

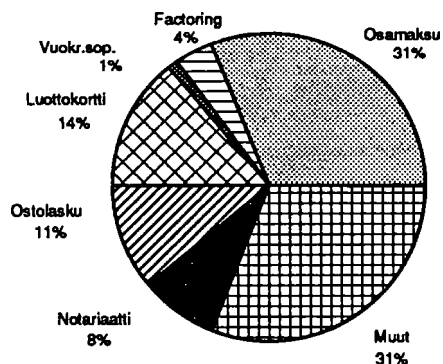


Rahoitusyhtiöt

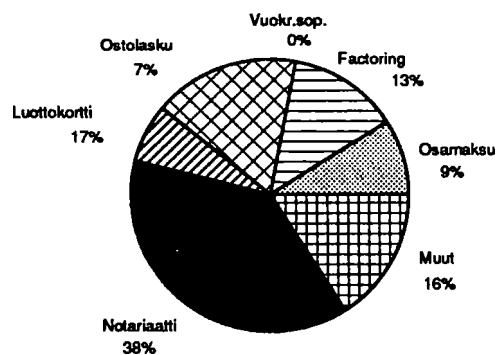
Finansieringsbolag
1991, 3. neljännes - 3e kvartalet

18.12.1991

Rahoitusrakenne 30.9.1991



Saatavien lisäys, I-III neljännes 1991, rakenne



Katsaus

Rahoitusyhtiöillä oli rahoitussaamia vuoden 1991 kolmannen neljänneksen lopussa 31 833 milj. markkaa, josta ulkomaan rahan määräisiä saamia 2 951 milj. markkaa. Rahoitusyhtiöiden rahoitussaamisista oli pankkien omistamien rahoitusyhtiöiden osuus noin 84 prosenttia ja rahoitusveloista 83 prosenttia.

Muiden kuin pankkien rahoitusyhtiöiden saamisista oli noin 55 prosenttia osamaksusaamia, kun pankkien rahoitusyhtiöillä niiden osuus vastaavasti oli 26 prosenttia.

Rahoitussaamisten jakauma vuoden 1991 III neljänneksen lopussa:

	R %	milj.mk
Osamaksusaamia ¹⁾	31	9 795
Factoringlainasaamia	4	1 343
Vuokraussopimussaamia	1	375
Luottokorttisaamia	14	4 594
Notariaattisaamia	8	2 474
Ostolaskusaamia	11	3 523
Muita rahoitustoiminnan saamia ²⁾	31	9 729
Rahoitussaamiset yhteensä	100	31 833

Talletustodistussaamia rahoitusyhtiöillä oli vuoden 1991 III neljänneksen lopussa 289 milj. markkaa.

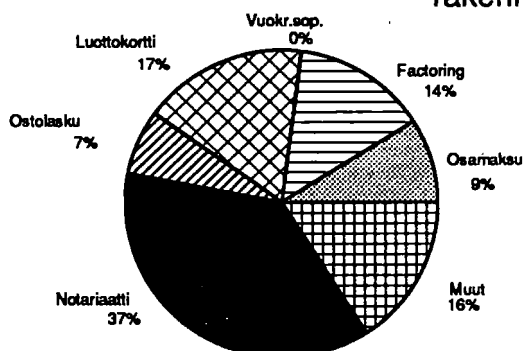
Rahoitusvelkoja oli kaikkiaan 34 473 milj. markkaa, josta oli lyhytaikaisia 22 130 milj. markkaa ja pitkäaikaisia 12 343 milj. markkaa. Lyhytaikaisesta varainhankinnasta oli n. 68 prosenttia muuta lyhytaikaista velkaa (mm. yritystodistuksia) ja pitkäaikaisesta n. 40 prosenttia rahoitusyhtiöiden joukkovelkakirjoja.

Rahoitussaamisten ja -velkojen osuus taseesta


Sivulla 7 on esitetty eri rahoitussaamisten ja -velkojen osuus vuoden 1990 tilinpäätöstaseen loppusummasta. Osuudet on laskettu sekä vuoden 1990 lopusta että vuoden 1991 III neljänneksen osalta käyttäen vuoden 1990 taseen loppusummaa.

Näin laskien rahoitussaamisten osuus vuoden 1990 lopussa oli 76 prosenttia vuoden 1990 taseen loppusummasta ja 1991 III neljänneksen lopussa noin 74 prosenttia. Rahoitusvelkojen osuus oli vuoden 1990 lopussa noin 81 prosenttia taseen loppusummasta ja vuoden 1991 III neljänneksen lopussa noin 81 prosenttia vuoden 1990 taseen loppusummaan verrattuna.

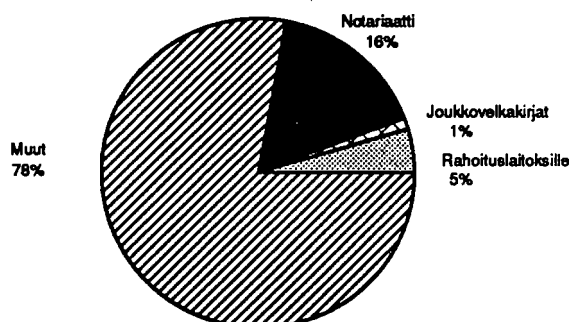
Saatavien vähennys, I-III nelj. 1991, rakenne



Velkojen lisäys, I-III neljännes 1991, rakenne



Velkojen vähennys, I-III nelj. 1991, rakenne



1) Sisältää myös myyntirahoitus- ja investointirahoitussaamiset
2) Mm. sopimusrahoitus, joka ei perustu osamaksusopimuksiin

SISÄLLYSLUETTELO

RAHOITUSTIETOJA 1.1. - 30.9.1991

TAULUKOT

Taulukko 1

*Rahoitusmuotojen bruttomuutokset
neljänneksien aikana, 1000 mk 1*

Taulukko 2

*Rahoitusvarojen hankintatietoja
neljänneksien aikana, 1000 mk 2*

Taulukko 3

*Rahoitusmuotojen prosenttiset
muutokset edellisestä neljänneksestä 3*

Taulukko 4

*Rahoitusvarojen hankintatietojen
prosenttiset muutokset edellisestä
neljänneksestä 4*

Taulukko 5

*Rahoitusmuotojen rakenne
neljänneksien aikana, % 5*

Taulukko 6

*Rahoitusvelkojen rakenne
neljänneksien aikana, % 6*

Taulukko 7

*Rahoitusmuotojen osuus
taseen loppusummasta, % 7*

Taulukko 8

*Rahoitusvelkojen osuus
taseen loppusummasta, % 7*

Taulukko 9

Osamaksukaupan rahoitustietoja, 1000 mk 8

TUOTESELOSTE.....9

SUOMI-RUOTSI TERMILUETTELO.....10

INNEHÅLLSFÖRTECKNING

FINANSIERINGSUPPGIFTER 1.1. - 30.9.1991

TABLÅER

Tablå 1

*Finansieringsformernas bruttoändringar
under kvartalen, 1000 mk 1*

Tablå 2

*Uppgifter om anskaffning av finansierings-
tillgångar under kvartalen, 1000 mk 2*

Tablå 3

*Finansieringsformernas procentuella föränd-
ringar från föregående kvartal..... 3*

Tablå 4

*Uppgifter om anskaffning av finansierings-
tillgångar - procentuella förändringar från
föregående kvartal 4*

Tablå 5

*Finansieringsformernas
struktur under kvartalen, % 5*

Tablå 6

*Finansieringsskuldernas struktur
under kvartalen, % 6*

Tablå 7

*Finansieringsformernas andel
av balansens slutsumma, % 7*

Tablå 8

*Finansieringsskuldernas andel
av balansens slutsumma, % 7*

Tablå 9

*Uppgifter om finansiering av
avbetalningshandel, 1000 mk 8*

FINSK-SVENSK FÖRTECKNING ÖVER

TERMINOLOGIN.....10

RAHOITUSYHTIÖT 1/1991-4/1991

Taulukko 1. RAHOITUSMUOTOJEN BRUTTOMUUTOKSET 1/1991-4/1991 NELJÄNNEKSIEN AIKANA, 1000 MK

	1/1991	2/1991	Yhteensä 1/1991- 2/1991	3/1991	Yhteensä 1/1991- 3/1991	4/1991	Yhteensä 1/1991- 4/1991
Factoring-lainasaamiset							
Lisäys	2352770	3642467	5995237	3155711	9150948		
Vähennys	2318299	3879321	6197620	3143950	9341570		
Saldo neljännesvuoden lopussa	1568362	1331509	1331509	1343270	1343270		
Ostolaskusaamiset							
Lisäys	1329783	2012749	3342532	1286248	4628780		
Vähennys	1314023	2035894	3349917	1451024	4800941		
Saldo neljännesvuoden lopussa	3711156	3688010	3688010	3523235	3523235		
Vuokraussopimussaamiset							
Lisäys	82839	75918	158757	131883	290640		
Vähennys	97572	87096	184668	136619	321287		
Saldo neljännesvuoden lopussa	391304	380125	380125	375388	375388		
Osamaksusaamiset		*					
Lisäys	1916429	2171295	4087724	1804258	5891982		
Vähennys	1955950	2104335	4060285	2117072	6177357		
Saldo neljännesvuoden lopussa	10141414	10108470	10108470	9794834	9794834		
Luottokorttisaamiset							
Lisäys	3037187	4366286	7403473	4642682	12046155		
Vähennys	3401294	4017965	7419259	4628703	12047962		
Saldo neljännesvuoden lopussa	4231328	4579649	4579649	4593628	4593628		
Muun rahoitustoiminnan saamiset							
Lisäys	3837153	3612281	7449434	3226626	10676060		
Vähennys	4101393	3788138	7889531	3318347	11207878		
Saldo neljännesvuoden lopussa	9996347	9820490	9820490	9728769	9728769		
Notariaattisaamiset							
Lisäys	10217264	8359793	18577057	7612659	26189716		
Vähennys	9481682	8686909	18168591	7164965	25333556		
Saldo neljännesvuoden lopussa	2353024	2025909	2025909	2473603	2473603		
YHTEENSÄ		*					
Lisäys	22773425	24240789	47014214	21860067	68874281		
Vähennys	22670213	24599658	47269871	21960680	69230551		
Saldo neljännesvuoden lopussa	32392935	31934162	31934162	31832727	31832727		

*) Ei vertailukelpoinen edelliseen neljännekseen verrattuna

RAHOITUSYHTIÖT 1/1991-4/1991

Taulukko 2. RAHOITUSVAROJEN HANKINTATIETOJA 1/1991-4/1991 NELJÄNNEKSIEN AIKANA, 1000 MK

	1/1991	2/1991	Yhteensä 1/1991- 2/1991	3/1991	Yhteensä 1/1991- 3/1991	4/1991	Yhteensä 1/1991- 4/1991
LYHYTAIKAINEN VARAINHANKINTA							
Velat rahalaitoksille							
Lisäys	174343	1182151	1356494	1070731	2427225		
Vähennys	698548	986880	1685428	991630	2677058		
Velat neljännesvuoden lopussa	2368028	2563299	2563299	2642400	2642400		
Notariaattivelat							
Lisäys	5631255	5459809	11091064	5265892	16356956		
Vähennys	6080965	5671711	11752676	5012160	16764836		
Velat neljännesvuoden lopussa	4417850	4205948	4205948	4459680	4459680		
Muut lyhytaikaiset velat							
Lisäys	23488831	21970828	45459659	21234002	66693661		
Vähennys	23791458	22321474	46112932	23127088	69240020		
Velat neljännesvuoden lopussa	17271297	16920651	16920651	15027565	15027565		
LYHYTAIKAINEN YHTEENSÄ							
Lisäys	29294429	28612788	57907217	27570625	85477842		
Vähennys	30570971	28980065	59551036	29130878	88681914		
Velat neljännesvuoden lopussa	24057175	23689898	23689898	22129645	22129645		
PITKÄAIKAINEN VARAINHANKINTA							
Velat rahalaitoksille							
Lisäys	633671	433134	1066805	723555	1790360		
Vähennys	520664	703347	1224011	556897	1780908		
Velat neljännesvuoden lopussa	2438498	2168285	2168285	2334943	2334943		
Velat muille rahoituslaitoksille							
Lisäys	45387	135719	181106	161119	342225		
Vähennys	38083	83229	121312	140068	261380		
Velat neljännesvuoden lopussa	1123679	1176169	1176169	1197221	1197221		
Joukkovelkakirjat							
Lisäys	876947	1000720	1877667	793307	2670974		
Vähennys	368244	559512	927756	279705	1207461		
Velat neljännesvuoden lopussa	4288870	4730078	4730078	5243680	5243680		
Muut pitkäaikaiset velat							
Lisäys	3796982	2675855	6472837	3321022	9793859		
Vähennys	3706857	3009607	6716464	3645846	10362310		
Velat neljännesvuoden lopussa	4227659	3893907	3893907	3567560	3567560		
PITKÄAIKAINEN YHTEENSÄ							
Lisäys	5352987	4245428	9598415	4999003	14597418		
Vähennys	4633848	4355695	8989543	4622516	13612059		
Velat neljännesvuoden lopussa	12078706	11968439	11968439	12343404	12343404		

RAHOITUSYHTIÖT 1/1991-4/1991

Taulukko 3. RAHOITUSMUOTOJEN PROSENTTISET MUUTOKSET EDELLISESTÄ NELJÄNNEKSESTÄ

	1)			
	1/1991	2/1991	3/1991	4/1991
Factoring-lainasaamiset				
Lisäys	..	54,8	52,6	
Vähennys	..	67,3	50,7	
Saldo neljännesvuoden lopussa	3,6	-15,1	0,9	
Ostolaskusaamiset				
Lisäys	..	51,4	38,5	
Vähennys	..	54,9	43,3	
Saldo neljännesvuoden lopussa	-6,4	-0,6	-4,5	
Vuokraussopimussaamiset				
Lisäys	..	-8,4	83,1	
Vähennys	..	-10,7	74,0	
Saldo neljännesvuoden lopussa	-6,8	-2,9	-1,2	
Osamaksusaamiset		*)		
Lisäys	..	13,3	44,1	
Vähennys	..	7,6	52,1	
Saldo neljännesvuoden lopussa	0,1	-0,3	-3,1	
Luottokorttisaamiset				
Lisäys	..	43,8	62,7	
Vähennys	..	18,1	62,4	
Saldo neljännesvuoden lopussa	-3,9	8,2	0,3	
Muun rahoitustoiminnan saamiset				
Lisäys	..	-5,9	43,3	
Vähennys	..	-7,6	42,1	
Saldo neljännesvuoden lopussa	-4,0	-1,8	-0,9	
Notariaattisaamiset				
Lisäys	..	-18,2	41,0	
Vähennys	..	-8,4	39,4	
Saldo neljännesvuoden lopussa	46,4	-13,9	22,1	
YHTEENSÄ		*)		
Lisäys	..	6,4	46,5	
Vähennys	..	8,5	46,5	
Saldo neljännesvuoden lopussa	-0,2	-1,4	-0,3	

1) Verrattu rahoitusyhtiöiden 1990 tilinpäätöstietoihin

*) Ei vertailukelpoinen edelliseen neljännekseen verrattuna

RAHOITUSYHTIÖT 1/1991-4/1991

Taulukko 4. RAHOITUSVAROJEN HANKINTATIETOJEN PROSENTTISET MUUTOKSET EDELLISESTÄ NELJÄNNEKSESTÄ

	1)			
	1/1991	2/1991	3/1991	4/1991
LYHYTAIKAINEN VARAINHANKINTA				
Velat rahalaitoksille				
Lisäys	..	578,1	-9,4	
Vähennys	..	41,3	0,5	
Velat neljännesvuoden lopussa	403,1	8,2	3,1	
Notariaattivelat				
Lisäys	..	-3,0	-3,6	
Vähennys	..	-6,7	-11,6	
Velat neljännesvuoden lopussa	-7,3	-4,8	6,0	
Muut lyhytaikaiset velat				
Lisäys	..	-6,5	-3,4	
Vähennys	..	-6,2	3,6	
Velat neljännesvuoden lopussa	-16,7	-2,0	-11,2	
LYHYTAIKAINEN YHTEENSÄ				
Lisäys	..	-2,3	-3,6	
Vähennys	..	-5,2	0,5	
Velat neljännesvuoden lopussa	-7,4	-1,5	-6,6	
PITKÄAIKAINEN VARAINHANKINTA				
Velat rahalaitoksille				
Lisäys	..	-31,6	67,1	
Vähennys	..	35,1	-20,8	
Velat neljännesvuoden lopussa	-7,5	-11,1	7,7	
Velat muille rahoituslaitoksille				
Lisäys	..	199,0	18,7	
Vähennys	..	118,5	68,3	
Velat neljännesvuoden lopussa	0,5	4,7	1,8	
Joukkovelkakirjat				
Lisäys	..	14,1	-20,7	
Vähennys	..	51,9	-50,0	
Velat neljännesvuoden lopussa	23,6	10,3	10,9	
Muut pitkäaikaiset velat				
Lisäys	..	-29,5	24,1	
Vähennys	..	-18,8	21,1	
Velat neljännesvuoden lopussa	0,2	-7,9	-8,4	
PITKÄAIKAINEN YHTEENSÄ				
Lisäys	..	-20,7	17,8	
Vähennys	..	-6,0	6,1	
Velat neljännesvuoden lopussa	37,1	-0,9	3,1	

1) Verrattu rahoitusyhtiöiden 1990 tilinpäätöstietoihin

RAHOITUSYHTIÖT 1/1991-4/1991

T a u l u k k o 7. RAHOITUSSAAMISTEN OSUUS TASEEN LOPPUSUMMASTA 31.12.1990 JA 1/1991-4/1991, %

	31.12.1990/ Tase 90	1/1991/ Tase 90	2/1991/ Tase 90	3/1991/ Tase 90	4/1991/ Tase 90
Factoring-lainasaamiset	3,5	3,7	3,1	3,1	
Ostolaskusaamiset	9,3	8,7	8,6	8,2	
Vuokraussopimussaamiset	1,0	0,9	0,9	0,9	
Osamaksusaamiset	23,6	23,7	23,6	22,9	
Luottokorttisaamiset	10,3	9,9	10,7	10,7	
Muun rahoitustoiminnan saamiset	24,3	23,3	22,9	22,7	
Notariaattisaamiset	3,8	5,5	4,7	5,8	
YHTEENSÄ	75,8	75,6	74,6	74,3	

T a u l u k k o 8. RAHOITUSVAROJEN HANKINTATIE TOJEN OSUUS TASEEN LOPPUSUMMASTA 31.12.1990 JA 1/1991-4/1991, %

	31.12.1990/ Tase 90	1/1991/ Tase 90	2/1991/ Tase 90	3/1991/ Tase 90	4/1991/ Tase 90
LYHYTAIKAINEN VARAINHANKINTA					
Velat rahalaitoksille	1,1	5,5	6,0	6,2	
Notariaattivelat	11,1	10,3	9,8	10,4	
Muut lyhytaikaiset velat	48,4	40,3	39,5	35,1	
YHTEENSÄ	60,7	56,2	55,3	51,7	
PITKÄAIKAINEN VARAINHANKINTA					
Velat rahalaitoksille	6,2	5,7	5,1	5,5	
Velat muille rahoituslaitoksille	2,6	2,6	2,7	2,8	
Joukkovelkakirjat	8,1	10,0	11,0	12,2	
Muut pitkäaikaiset velat	9,9	9,9	9,1	8,3	
YHTEENSÄ	20,6	28,2	27,9	28,8	

RAHOITUSYHTIÖT 1/1991-4/1991

Taulukko 9. OSAMAKSUKAUPAN RAHOITUSTIETOJA 1/1991-4/1991, 1000 MK

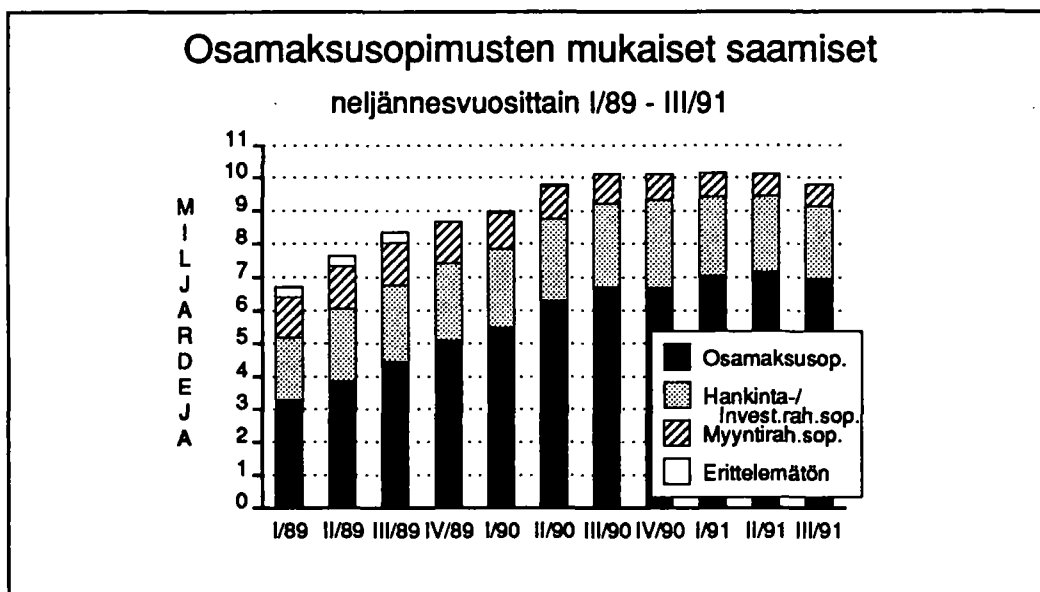
	1/91	2/91	Yhteensä 1/1991- 2/1991		Yhteensä 1/1991- 3/1991		Yhteensä 1/1991- 4/1991	
--	------	------	-------------------------------	--	-------------------------------	--	-------------------------------	--

Neljänneksen lopussa:

Osamaksusopimusten mukaiset saamiset, yhteensä	10141414	10108470	9794834	
Siitä:				
Osamaksusaamiset	7063425	7176281	6954499	
Hankinta-/Investointirahoitussaamiset	2358168	2266501	2180601	
Myyntirahoitussaamiset	719821	665687	659734	

Neljänneksen aikana:

Rahoitusyhtiöille siirretyt sopimukset, yhteensä	1508372	1815448	3323820	1548776	4872596
Siitä:					
Osamaksusopimukset	1206732	1440343	2647075	1208754	3855829
Hankinta-/Investointirahoitussopimukset	218947	269145	488092	260849	748941
Myyntirahoitussopimukset	82693	105960	188653	79173	267826
Siirrettyjen sopimusten jakauma, yhteensä	1508372	1815448	3323820	1548776	4872596
• Kohdentamaton	490525	456265	946790	478578	1425368
Raskaat ajoneuvot	677390	798467	1475857	610432	2086289
Kestokulutustavarat	340457	560716	901173	459766	1360939



TUOTESELOSTE

Tilastokeskus julkaisee RAHOITUSYHTIÖIDEN toiminnasta vuoden vaihteen tilinpäätöstietoja sekä neljännesvuosittaisia tietoja rahoitusvarojen ja -velkojen kehityksestä. Saatava- ja velkaerät ovat näissä julkaisuissa vertailukelpoisia keskenään. Ensimmäinen rahoitusyhtiöiden tilinpäätöstilasto on julkaistu vuoden 1985 lopun tilanteesta ja neljännesvuositilasto ajalta 1.1. - 30.6.1986.

Oheinen julkaisu kattaa 21 pankkien rahoitusyhtiötä sekä 35 muuta rahoitusyhtiötä. Tiedot perustuvat suoraan tiedonkeruuseen, rahoitusyhtiöiden vuosikertomuksiin sekä Tilastokeskuksen muuhun julkaistuihin rahoitustilastoaineistoon.

Rahoitusyhtiöiden tietoja sisältyy myös muihin rahoitustilastoihin esim. luottokantatilastoon, luottovirtatilastoon sekä rahoitusmarkkinatilastoon.

Tilinpäätöstilastossa ja virtatilastoissa on soveltuvin osin noudatettu Tilastokeskuksen sektoriluokituksen käsitteitä "rahailaitos" ja "rahoituslaitos". Tilinpäätöksen liitetietojen osalta on pyritty noudattamaan samaa käsitteistöä kuin pankkien tilinpäätöstilastoissa.

Pankkien rahoitusyhtiöissä ja muissa rahoitusyhtiöissä on sovellettu samaa tasekehikkoa. Tästä on aiheutunut jonkin verran käsite- ja arviointiongelmia. Muihin rahoitusyhtiöihin sisältyy toiminnaltaan hyvin erilaisia yhtiöitä. Pankkien rahoitusyhtiöt sen sijaan soveltavat tällä hetkellä pääosin omilla vuosikertomuksissaan samankaltaisia tilipuitteita.

Neljännesvuositilasto sisältää kuvailun kohteena olevan neljänneksen lisäksi myös saman vuoden edeltävät neljännekset. Aikaisempia neljänneksiä korjataan tarpeen mukaan myös taannehtivasti.

Muutosluvut on pyritty laskemaan vertailukelpoisesta aineistosta. Kaikilta osin erästä toiseen tapahtuvia siirtymiä ei ole voitu tehdä vertailukelpoisiksi. Näissä tapauksissa siitä on maininta alaviitteessä.

Julkaisussa on käytetty seuraavia symboleja:

- .. = tietoa ei ole saatavissa
- 0 = tietoa ei ole tai alle käytetyn yksikön
- 0,0 = muutosta ei ole tai alle käytetyn yksikön
- (X) = prosenttimuutos suurempi kuin 999,9
- (Y) = nimikettä ei ole vertailuajankohtana
- (Z) = nimikkeellä ei ole ollut tietoa vertailuajankohtana

Vuoden 1989 I neljänneksestä lähtien rahoitusyhtiöitä käsitellään taulukko-osassa yhtenä ryhmänä. Tarvittaessa on saatavissa edelleen kaikki taulukko-osan tiedot eriteltyinä pankkien rahoitusyhtiöihin ja muihin rahoitusyhtiöihin maksullisena erillistuotteena.

SUOMI-RUOTSI TERMILUETTELO

FINSK-SVENSK FÖRTECKNING ÖVER TERMINOLOGIN

Neljännesvuosittaisia rahoitustietoja

Finansieringsuppgifter kvartalvis

TAULUKKO 1.

TABLÅ 1.

Factoring-lainasaamiset
Lisäys
Vähennys
Saldo neljännesvuoden lopussa
Sopimusten lukumäärä 31.12.
Ostolaskusaamiset
Vuokraussopimussaamiset
Osamaksusaamiset
Luottokorttisaamiset
Muun rahoitustoiminnan saamiset
Notariaattisaamiset
YHTEENSÄ

Factoring-lånefordringar
Tillägg
Avdrag
Saldo i slutet av kvartalet
Antal avtal 31.12.
Confirming-fordringar
Hyresavtalsfordringar
Avbetalningsfordringar
Kreditkortfordringar
Övriga fordringar inom finansieringsverksamhet
Notariatfordringar
SAMMANLAGT

TAULUKKO 2.

TABLÅ 2.

LYHYTAIKAINEN VARAINHANKINTA
Velat rahalaitoksille
Notariaattivelat
Muut lyhytaikaiset velat
LYHYTAIKAINEN YHTEENSÄ

ANSKAFFNING AV KORTFRISTIGA MEDEL
Skulder till penninginrättningar
Notariatskulder
Övriga kortfristiga skulder
KORTFRISTIGA SAMMANLAGT

PITKÄAIKAINEN VARAINHANKINTA
Velat rahalaitoksille
Velat rahoituslaitoksille
Joukkovelkakirjat
Muut pitkäaikaiset velat
PITKÄAIKAINEN YHTEENSÄ

ANSKAFFNING AV LÅNGFRISTIGA MEDEL
Skulder till penninginrättningar
Skulder till finansieringsinrättningar
Masskuldebrev
Övriga långfristiga skulder
LÅNGFRISTIGA SAMMANLAGT

TAULUKKO 9.

TABLÅ 9.

OSAMAKSUKAUPAN RAHOITUSTIETOJA

UPPGIFTER OM FINANSIERING AV AVBETALNINGSHANDEL

Neljänneksen lopussa
Osamaksusopimusten mukaiset saamiset yhteensä
Siitä:
Osamaksusaamiset
Hankinta-/Investointirahoitus saamiset
Myyntirahoitussaamiset
Neljänneksen aikana
Rahoitusyhtiöille siirretyt sopimukset yhteensä
Osamaksusopimukset
Hankinta-/Investointirahoitus sopimukset
Myyntirahoitussopimukset
Siirrettyjen sopimusten jakauma yhteensä
Kohdentamaton
Raskaat ajoneuvot
Kestokulutustavarat

I slutet av kvartalet
Avbetalningsfordringar (o.dyl.) hos köparna sammanlagt
Därav:
Avbetalningsfordringar
Anskaffnings-/Investeringsfinansieringsfordringar
Försäljningsfinansiering
Under kvartalet
Till finansieringsbolagen överförda kontrakt sammanlagt
Avbetalningskontrakt
Anskaffnings-/Investeringsfinansieringskontrakt
Försäljningsfinansieringskontrakt
Överförda kontrakt enligt varuslag sammanlagt
Diverse
Tunga motorfordon
Övriga varaktiga varor



Rahoitusyhtiöt

Finansieringsbolag
1991, 3. neljännes - 3e kvartalet

SVT Suomen Virallinen Tilasto
Finlands Officiella Statistik
Official Statistics of Finland

Central Statistical
Office of Finland

Financing
1991:53

Tiedustelut - Förfrågningar

Anneli Korpelainen
Mirja Laine
(90) 17 341

Seuraava rahoitusmuotoja ja rahoitusvarojen hankintatietoja käsittelevä neljännesvuositilasto (IV/1991) ilmestyy huhtikuussa 1992.

Julkaisujen myynti:

Försäljning:

Hinta — Pris

Tilastokeskus
PL 504
00101 Helsinki
Puh. (90) 173 41

Statistikcentralen
PB 504
00101 Helsingfors
Tel. (90) 173 41

50 mk

ISSN 0784-8382
= Rahoitus
ISSN 0784-9915