

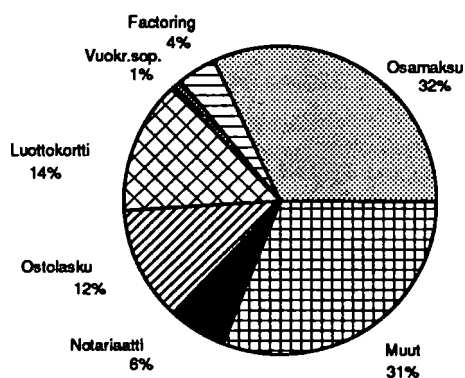


Rahoitusyhtiöt

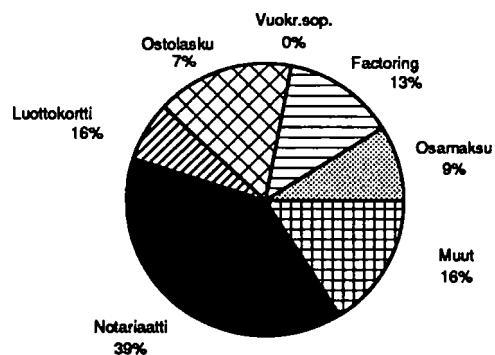
Finansieringsbolag
1991, 2. neljännes - 2a kvartalet

20.9.1991

Rahoitusrakenne 31.6.1991



Saatavien lisäys, I-II neljännes 1991, rakenne



Lokakuussa 1991 ilmestyvät rahoitustilastot:

- Rahoitusmarkkinoiden kuukausisarjoja ; lokakuu 1991
- Uudistettu Pankit; elokuu 1991
- Pankkikohtaisia tilinpäätöstietoja 1990
- Korkotilasto 2. neljännes 1991

Katsaus

Rahoitusyhtiöillä oli rahoitussaamiaa vuoden 1991 toisen neljänneksen lopussa 31 878 milj. markkaa, josta ulkomaan rahan määräisiä saamia 2 626 milj. markkaa. Rahoitusyhtiöiden rahoitussaamisista oli pankkien omistamien rahoitusyhtiöiden osuus noin 84 prosenttia ja rahoitusve-loista 82 prosenttia.

Muiden kuin pankkien rahoitusyhtiöiden saamisista oli noin 54 prosenttia osamaksusaamia, kun pankkien rahoitusyhtiöillä niiden osuus vastaavasti oli 27 prosenttia.

Rahoitussaamisten jakauma vuoden 1991 II neljänneksen lopussa:

| | R % | milj.mk |
|--|------------|---------------|
| Osamaksusaamia ¹⁾ | 32 | 10 095 |
| Factoringlainasaamia | 4 | 1 327 |
| Vuokraussopimussaamia | 1 | 380 |
| Luottokorttisaamia | 14 | 4 580 |
| Notariaattisaamia | 6 | 2 026 |
| Ostolaskusaamia | 12 | 3 688 |
| Muita rahoitustoiminnan saamia ²⁾ | 31 | 9 782 |
| Rahoitussaamiset yhteensä | 100 | 31 878 |

Talletustodistussaamia rahoitusyhtiöillä oli vuoden 1991 II neljänneksen lopussa 296 milj. markkaa.

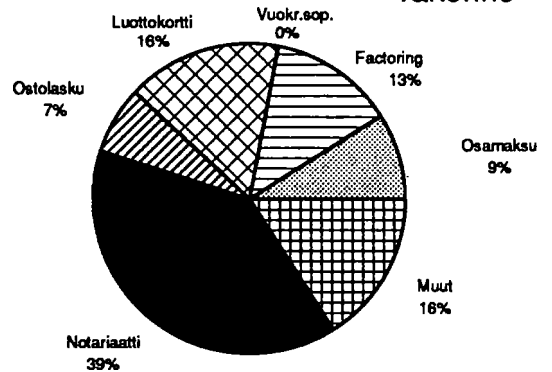
Rahoitusvelkoja oli kaikkiaan 35 626 milj. markkaa, josta oli lyhytaikaisia 23 642 milj. markkaa ja pitkäaikaisia 11 984 milj. markkaa. Lyhytaikaisesta varainhankinnasta oli n. 71 prosenttia muuta lyhytaikaista velkaa (mm. yritystodistuksia) ja pitkäaikaisesta n. 39 prosenttia rahoitusyhtiöiden joukkovelkakirjoja.

Rahoitussaamisten ja -velkojen osuus taseesta

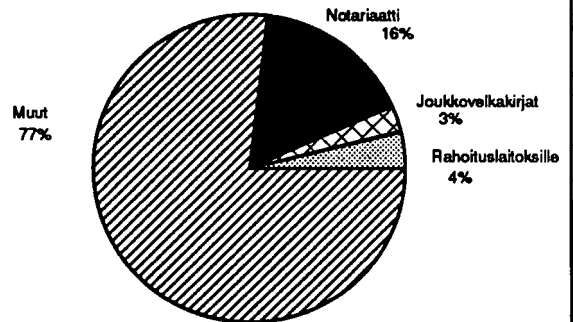
Sivulla 7 on esitetty eri rahoitussaamisten ja -velkojen osuus vuoden 1990 tilinpäätöstaseen loppusummasta. Osuudet on laskettu sekä vuoden 1990 lopusta että vuoden 1991 II neljänneksen osalta käyttäen vuoden 1990 taseen loppusummaa.

Näin laskien rahoitussaamisten osuus vuoden 1990 lopussa oli 76 prosenttia vuoden 1990 taseen loppusummasta ja 1991 II neljänneksen lopussa noin 74 prosenttia. Rahoitusvelkojen osuus oli vuoden 1990 lopussa noin 81 prosenttia taseen loppusummasta ja vuoden 1991 II neljänneksen lopussa noin 83 prosenttia vuoden 1990 taseen loppusummaan verrattuna.

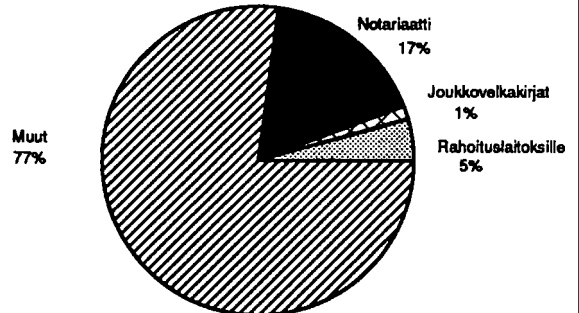
Saatavien vähennys, I-II nelj. 1991, rakenne



Velkojen lisäys, I-II neljännes 1991, rakenne



Velkojen vähennys, I-II nelj. 1991, rakenne



1) Sisältää myös myyntirahoitus- ja investointirahoitussaamiset
2) Mm. sopimusrahoitus, joka ei perustu osamaksusaamisiin

SISÄLLYSLUETTELO

RAHOITUSTIETOJA 1.1. - 30.6.1991

TAULUKOT

Taulukko 1

*Rahoitusmuotojen bruttomuutokset
neljänneksien aikana, 1000 mk..... 1*

Taulukko 2

*Rahoitusvarojen hankintatietoja
neljänneksien aikana, 1000 mk..... 2*

Taulukko 3

*Rahoitusmuotojen prosenttiset
muutokset edellisestä neljänneksestä..... 3*

Taulukko 4

*Rahoitusvarojen hankintatietojen
prosenttiset muutokset edellisestä
neljänneksestä..... 4*

Taulukko 5

*Rahoitusmuotojen rakenne
neljänneksien aikana, %..... 5*

Taulukko 6

*Rahoitusvelkojen rakenne
neljänneksien aikana, %..... 6*

Taulukko 7

*Rahoitusmuotojen osuus
taseen loppusummasta, %..... 7*

Taulukko 8

*Rahoitusvelkojen osuus
taseen loppusummasta, %..... 7*

Taulukko 9

Osamaksukaupan rahoitustietoja, 1000 mk..... 8

TUOTESELOSTE.....9

SUOMI-RUOTSI TERMILUETTELO.....10

INNEHÅLLSFÖRTECKNING

FINANSIERINGSUPPGIFTER 1.1. - 30.6.1991

TABLÅER

Tablå 1

*Finansieringsformernas bruttoändringar
under kvartalen, 1000 mk..... 1*

Tablå 2

*Uppgifter om anskaffning av finansierings-
tillgångar under kvartalen, 1000 mk..... 2*

Tablå 3

*Finansieringsformernas procentuella föränd-
ringar från föregående kvartal..... 3*

Tablå 4

*Uppgifter om anskaffning av finansierings-
tillgångar - procentuella förändringar från
föregående kvartal..... 4*

Tablå 5

*Finansieringsformernas
struktur under kvartalen, %..... 5*

Tablå 6

*Finansieringsskuldernas struktur
under kvartalen, %..... 6*

Tablå 7

*Finansieringsformernas andel
av balansens slutsumma, %..... 7*

Tablå 8

*Finansieringsskuldernas andel
av balansens slutsumma, %..... 7*

Tablå 9

*Uppgifter om finansiering av
avbetalningshandel, 1000 mk..... 8*

FINSK-SVENSK FÖRTECKNING ÖVER
TERMINOLOGIN.....10

RAHOITUSYHTIÖT 1/1991-4/1991

Taulukko 1. RAHOITUSMUOTOJEN BRUTTOMUUTOKSET 1/1991-4/1991 NELJÄNNEKSIEN AIKANA, 1000 MK

| | 1/1991 | 2/1991 | Yhteensä 1/1991- 2/1991 | 3/1991 | Yhteensä 1/1991- 3/1991 | 4/1991 | Yhteensä 1/1991- 4/1991 |
|--|----------|----------|-------------------------------|--------|-------------------------------|--------|-------------------------------|
| Factoring-lainasaamiset | | | | | | | |
| Lisäys | 2346372 | 3635777 | 5982149 | | | | |
| Vähennys | 2309553 | 3872500 | 6182053 | | | | |
| Saldo neljännesvuoden lopussa | 1563904 | 1327182 | 1327182 | | | | |
| Ostolaskusaamiset | | | | | | | |
| Lisäys | 1329783 | 2012749 | 3342532 | | | | |
| Vähennys | 1314023 | 2035894 | 3349917 | | | | |
| Saldo neljännesvuoden lopussa | 3711156 | 3688010 | 3688010 | | | | |
| Vuokraussopimussaamiset | | | | | | | |
| Lisäys | 82839 | 75918 | 158757 | | | | |
| Vähennys | 97572 | 87096 | 184668 | | | | |
| Saldo neljännesvuoden lopussa | 391304 | 380125 | 380125 | | | | |
| Osamaksusaamiset | | | | | | | |
| | | | | | | | |
| Lisäys | 1914187 | 2169861 | 4084048 | | | | |
| Vähennys | 1952469 | 2102265 | 4054734 | | | | |
| Saldo neljännesvuoden lopussa | 10127217 | 10094909 | 10094909 | | | | |
| Luottokorttisaamiset | | | | | | | |
| Lisäys | 3037187 | 4366286 | 7403473 | | | | |
| Vähennys | 3401294 | 4017965 | 7419259 | | | | |
| Saldo neljännesvuoden lopussa | 4231328 | 4579649 | 4579649 | | | | |
| Muun rahoitustoiminnan saamiset | | | | | | | |
| Lisäys | 3779258 | 3596281 | 7375539 | | | | |
| Vähennys | 4022787 | 3718385 | 7741172 | | | | |
| Saldo neljännesvuoden lopussa | 9904584 | 9782480 | 9782480 | | | | |
| Notariaattisaamiset | | | | | | | |
| Lisäys | 10217264 | 8359793 | 18577057 | | | | |
| Vähennys | 9481682 | 8686909 | 18168591 | | | | |
| Saldo neljännesvuoden lopussa | 2353024 | 2025909 | 2025909 | | | | |
| YHTEENSÄ | | | | | | | |
| | | | | | | | |
| Lisäys | 22706890 | 24216665 | 46923555 | | | | |
| Vähennys | 22579380 | 24521014 | 47100394 | | | | |
| Saldo neljännesvuoden lopussa | 32282517 | 31878264 | 31878264 | | | | |

*) Ei vertailukelpoinen edelliseen neljännekseen verrattuna

RAHOITUSYHTIÖT 1/1991-4/1991

Taulukko 2. RAHOITUSVAROJEN HANKINTATietoja 1/1991-4/1991 neljänneksien aikana, 1000 MK

| | 1/1991 | 2/1991 | Yhteensä 1/1991- 2/1991 | 3/1991 | Yhteensä 1/1991- 3/1991 | 4/1991 | Yhteensä 1/1991- 4/1991 |
|-------------------------------------|----------|----------|-------------------------------|--------|-------------------------------|--------|-------------------------------|
| LYHYTAIKAINEN VARAINHANKINTA | | | | | | | |
| Velat rahalaitoksille | | | | | | | |
| Lisäys | 174343 | 1182151 | 1356494 | | | | |
| Vähennys | 698548 | 986880 | 1685428 | | | | |
| Velat neljännesvuoden lopussa | 2368028 | 2563299 | 2563299 | | | | |
| Notariaattivelat | | | | | | | |
| Lisäys | 5693675 | 5435138 | 11128813 | | | | |
| Vähennys | 6105437 | 5641171 | 11746608 | | | | |
| Velat neljännesvuoden lopussa | 4414279 | 4208246 | 4208246 | | | | |
| Muut lyhytaikaiset velat | | | | | | | |
| Lisäys | 23383494 | 21885394 | 45268888 | | | | |
| Vähennys | 23669297 | 22203274 | 45872571 | | | | |
| Velat neljännesvuoden lopussa | 17188536 | 16870656 | 16870656 | | | | |
| LYHYTAIKAINEN YHTEENSÄ | | | | | | | |
| Lisäys | 29251512 | 28502683 | 57754195 | | | | |
| Vähennys | 30473282 | 28831325 | 59304607 | | | | |
| Velat neljännesvuoden lopussa | 23970843 | 23642201 | 23642201 | | | | |
| PITKÄAIKAINEN VARAINHANKINTA | | | | | | | |
| Velat rahalaitoksille | | | | | | | |
| Lisäys | 633671 | 445594 | 1079265 | | | | |
| Vähennys | 520664 | 695807 | 1216471 | | | | |
| Velat neljännesvuoden lopussa | 2478498 | 2228285 | 2228285 | | | | |
| Velat muille rahoituslaitoksille | | | | | | | |
| Lisäys | 45387 | 135719 | 181106 | | | | |
| Vähennys | 38083 | 83229 | 121312 | | | | |
| Velat neljännesvuoden lopussa | 1123679 | 1176169 | 1176169 | | | | |
| Joukkovelkakirjat | | | | | | | |
| Lisäys | 876947 | 1000720 | 1877667 | | | | |
| Vähennys | 368244 | 579512 | 947756 | | | | |
| Velat neljännesvuoden lopussa | 4248870 | 4670078 | 4670078 | | | | |
| Muut pitkäaikaiset velat | | | | | | | |
| Lisäys | 3796982 | 2675855 | 6472837 | | | | |
| Vähennys | 3706857 | 2994381 | 6701238 | | | | |
| Velat neljännesvuoden lopussa | 4227659 | 3909133 | 3909133 | | | | |
| PITKÄAIKAINEN YHTEENSÄ | | | | | | | |
| Lisäys | 5352987 | 4257888 | 9610875 | | | | |
| Vähennys | 4633848 | 4352929 | 8986777 | | | | |
| Velat neljännesvuoden lopussa | 12078706 | 11983665 | 11983665 | | | | |

RAHOITUSYHTIÖT 1/1991-4/1991

Taulukko 3. RAHOITUSMUOTOJEN PROSENTTISET MUUTOKSET EDELLISESTÄ NELJÄNNEKSESTÄ

| | 1) | | | |
|--|--------|--------|--------|--------|
| | 1/1991 | 2/1991 | 3/1991 | 4/1991 |
| Factoring-lainasaamiset | | | | |
| Lisäys | .. | 55,0 | | |
| Vähennys | .. | 67,7 | | |
| Saldo neljännesvuoden lopussa | 3,3 | -15,1 | | |
| Ostolaskusaamiset | | | | |
| Lisäys | .. | 51,4 | | |
| Vähennys | .. | 54,9 | | |
| Saldo neljännesvuoden lopussa | -6,4 | -0,6 | | |
| Vuokraussopimussaamiset | | | | |
| Lisäys | .. | -8,4 | | |
| Vähennys | .. | -10,7 | | |
| Saldo neljännesvuoden lopussa | -6,8 | -2,9 | | |
| Osamaksusaamiset | | *) | | |
| Lisäys | .. | 13,4 | | |
| Vähennys | .. | 7,7 | | |
| Saldo neljännesvuoden lopussa | 0,0 | -0,3 | | |
| Luottokorttisaamiset | | | | |
| Lisäys | .. | 43,8 | | |
| Vähennys | .. | 18,1 | | |
| Saldo neljännesvuoden lopussa | -3,9 | 8,2 | | |
| Muun rahoitustoiminnan saamiset | | | | |
| Lisäys | .. | -4,8 | | |
| Vähennys | .. | -7,6 | | |
| Saldo neljännesvuoden lopussa | -4,9 | -1,2 | | |
| Notariaattisaamiset | | | | |
| Lisäys | .. | -18,2 | | |
| Vähennys | .. | -8,4 | | |
| Saldo neljännesvuoden lopussa | 46,4 | -13,9 | | |
| YHTEENSÄ | | *) | | |
| Lisäys | .. | 6,6 | | |
| Vähennys | .. | 8,6 | | |
| Saldo neljännesvuoden lopussa | -0,5 | -1,3 | | |

1) Verrattu rahoitusyhtiöiden 1990 tilinpäätöstietoihin

*) Ei vertailukelpoinen edelliseen neljännekseen verrattuna

RAHOITUSYHTIÖT 1/1991-4/1991

Taulukko 4. RAHOITUSVAROJEN HANKINTATIE TOJEN PROSENTTISET MUUTOKSET EDELLISESTÄ NELJÄNNEKSESTÄ

| | 1) | | | |
|-------------------------------------|--------|--------|--------|--------|
| | 1/1991 | 2/1991 | 3/1991 | 4/1991 |
| LYHYTAIKAINEN VARAINHANKINTA | | | | |
| Velat rahalaitoksille | | | | |
| Lisäys | .. | 578,1 | | |
| Vähennys | .. | 41,3 | | |
| Velat neljännesvuoden lopussa | 403,1 | 8,2 | | |
| Notariaattivelat | | | | |
| Lisäys | .. | -4,5 | | |
| Vähennys | .. | -7,6 | | |
| Velat neljännesvuoden lopussa | -7,3 | -4,7 | | |
| Muut lyhytaikaiset velat | | | | |
| Lisäys | .. | -6,4 | | |
| Vähennys | .. | -6,2 | | |
| Velat neljännesvuoden lopussa | -17,1 | -1,8 | | |
| LYHYTAIKAINEN YHTEENSÄ | | | | |
| Lisäys | .. | -2,6 | | |
| Vähennys | .. | -5,4 | | |
| Velat neljännesvuoden lopussa | -7,7 | -1,4 | | |
| PITKÄAIKAINEN VARAINHANKINTA | | | | |
| Velat rahalaitoksille | | | | |
| Lisäys | .. | -29,7 | | |
| Vähennys | .. | 33,6 | | |
| Velat neljännesvuoden lopussa | -6,0 | -10,1 | | |
| Velat muille rahoituslaitoksille | | | | |
| Lisäys | .. | 199,0 | | |
| Vähennys | .. | 118,5 | | |
| Velat neljännesvuoden lopussa | 0,5 | 4,7 | | |
| Joukkovelkakirjat | | | | |
| Lisäys | .. | 14,1 | | |
| Vähennys | .. | 57,4 | | |
| Velat neljännesvuoden lopussa | 22,5 | 9,9 | | |
| Muut pitkäaikaiset velat | | | | |
| Lisäys | .. | -29,5 | | |
| Vähennys | .. | -19,2 | | |
| Velat neljännesvuoden lopussa | 0,2 | -7,5 | | |
| PITKÄAIKAINEN YHTEENSÄ | | | | |
| Lisäys | .. | -20,5 | | |
| Vähennys | .. | -6,1 | | |
| Velat neljännesvuoden lopussa | 37,1 | -0,8 | | |

1) Verrattu rahoitusyhtiöiden 1990 tilinpäätöstietoihin

RAHOITUSYHTIÖT 1/1991-4/1991

Taulukko 5. RAHOITUSMUOTOJEN RAKENNE 1/1991-4/1991 NELJÄNNEKSTEN AIKANA, %

| | 1/1991 | 2/1991 | Yhteensä 1/1991- 2/1991 | 3/1991 | Yhteensä 1/1991- 3/1991 | 4/1991 | Yhteensä 1/1991- 4/1991 |
|--|--------|--------|-------------------------------|--------|-------------------------------|--------|-------------------------------|
| Factoring-lainasaamiset | | | | | | | |
| Lisäys | 10,3 | 15,0 | 12,7 | | | | |
| Vähennys | 10,2 | 15,8 | 13,1 | | | | |
| Saldo neljännesvuoden lopussa | 4,8 | 4,2 | 4,2 | | | | |
| Ostolaskusaamiset | | | | | | | |
| Lisäys | 5,9 | 8,3 | 7,1 | | | | |
| Vähennys | 5,8 | 8,3 | 7,1 | | | | |
| Saldo neljännesvuoden lopussa | 11,5 | 11,6 | 11,6 | | | | |
| Vuokraussopimussaamiset | | | | | | | |
| Lisäys | 0,4 | 0,3 | 0,3 | | | | |
| Vähennys | 0,4 | 0,4 | 0,4 | | | | |
| Saldo neljännesvuoden lopussa | 1,2 | 1,2 | 1,2 | | | | |
| Osamaksusaamiset | | | | | | | |
| Lisäys | 8,4 | 9,0 | 8,7 | | | | |
| Vähennys | 8,6 | 8,6 | 8,6 | | | | |
| Saldo neljännesvuoden lopussa | 31,4 | 31,7 | 31,7 | | | | |
| Luottokorttisaamiset | | | | | | | |
| Lisäys | 13,4 | 18,0 | 15,8 | | | | |
| Vähennys | 15,1 | 16,4 | 15,8 | | | | |
| Saldo neljännesvuoden lopussa | 13,1 | 14,4 | 14,4 | | | | |
| Muun rahoitustoiminnan saamiset | | | | | | | |
| Lisäys | 16,6 | 14,9 | 15,7 | | | | |
| Vähennys | 17,8 | 15,2 | 16,4 | | | | |
| Saldo neljännesvuoden lopussa | 30,7 | 30,7 | 30,7 | | | | |
| Notariaattisaamiset | | | | | | | |
| Lisäys | 45,0 | 34,5 | 39,6 | | | | |
| Vähennys | 42,0 | 35,4 | 38,6 | | | | |
| Saldo neljännesvuoden lopussa | 7,3 | 6,4 | 6,4 | | | | |
| YHTEENSÄ | | | | | | | |
| Lisäys | 100,0 | 100,0 | 100,0 | | | | |
| Vähennys | 100,0 | 100,0 | 100,0 | | | | |
| Saldo neljännesvuoden lopussa | 100,0 | 100,0 | 100,0 | | | | |

RAHOITUSYHTIÖT 1/1991-4/1991

Taulukko 6. RAHOITUSVAROJEN HANKINTATIETOJEN RAKENNE 1/1991-4/1991 NELJÄNNEKSIEN AIKANA, %

| | 1/1991 | 2/1991 | Yhteensä 1/1991- 2/1991 | 3/1991 | Yhteensä 1/1991- 3/1991 | 4/1991 | Yhteensä 1/1991- 4/1991 |
|-------------------------------------|--------|--------|-------------------------------|--------|-------------------------------|--------|-------------------------------|
| LYHYTAIKAINEN VARAINHANKINTA | | | | | | | |
| Velat rahalaitoksille | | | | | | | |
| Lisäys | 0,6 | 4,1 | 2,3 | | | | |
| Vähennys | 2,3 | 3,4 | 2,8 | | | | |
| Velat neljännesvuoden lopussa | 9,9 | 10,8 | 10,8 | | | | |
| Notariaattivelat | | | | | | | |
| Lisäys | 19,5 | 19,1 | 19,3 | | | | |
| Vähennys | 20,0 | 19,6 | 19,8 | | | | |
| Velat neljännesvuoden lopussa | 18,4 | 17,8 | 17,8 | | | | |
| Muut lyhytaikaiset velat | | | | | | | |
| Lisäys | 79,9 | 76,8 | 78,4 | | | | |
| Vähennys | 77,7 | 77,0 | 77,4 | | | | |
| Velat neljännesvuoden lopussa | 71,7 | 71,4 | 71,4 | | | | |
| LYHYTAIKAINEN YHTEENSÄ | | | | | | | |
| Lisäys | 100,0 | 100,0 | 100,0 | | | | |
| Vähennys | 100,0 | 100,0 | 100,0 | | | | |
| Velat neljännesvuoden lopussa | 100,0 | 100,0 | 100,0 | | | | |
| PITKÄAIKAINEN VARAINHANKINTA | | | | | | | |
| Velat rahalaitoksille | | | | | | | |
| Lisäys | 11,8 | 10,5 | 11,2 | | | | |
| Vähennys | 11,2 | 16,0 | 13,5 | | | | |
| Velat neljännesvuoden lopussa | 20,5 | 18,6 | 18,6 | | | | |
| Velat muille rahoituslaitoksille | | | | | | | |
| Lisäys | 0,8 | 3,2 | 1,9 | | | | |
| Vähennys | 0,8 | 1,9 | 1,3 | | | | |
| Velat neljännesvuoden lopussa | 9,3 | 9,8 | 9,8 | | | | |
| Joukkovelkakirjat | | | | | | | |
| Lisäys | 16,4 | 23,5 | 19,5 | | | | |
| Vähennys | 7,9 | 13,3 | 10,5 | | | | |
| Velat neljännesvuoden lopussa | 35,2 | 39,0 | 39,0 | | | | |
| Muut pitkäaikaiset velat | | | | | | | |
| Lisäys | 70,9 | 62,8 | 67,3 | | | | |
| Vähennys | 80,0 | 68,8 | 74,6 | | | | |
| Velat neljännesvuoden lopussa | 35,0 | 32,6 | 32,6 | | | | |
| PITKÄAIKAINEN YHTEENSÄ | | | | | | | |
| Lisäys | 100,0 | 100,0 | 100,0 | | | | |
| Vähennys | 100,0 | 100,0 | 100,0 | | | | |
| Velat neljännesvuoden lopussa | 100,0 | 100,0 | 100,0 | | | | |

RAHOITUSYHTIÖT 1/1991-4/1991

Taulukko 7. RAHOITUSSAAMISTEN OSUUS TASEEN LOPPUSUMMASTA 31.12.1990 JA 1/1991-4/1991, %

| | 31.12.1990/ Tase 90 | 1/1991/ Tase 90 | 2/1991/ Tase 90 | 3/1991/ Tase 90 | 4/1991/ Tase 90 |
|---------------------------------|------------------------|--------------------|--------------------|--------------------|--------------------|
| Factoring-lainasaamiset | 3,5 | 3,7 | 3,1 | | |
| Ostolaskusaamiset | 9,3 | 8,7 | 8,6 | | |
| Vuokraussopimussaamiset | 1,0 | 0,9 | 0,9 | | |
| Osamaksusaamiset | 23,6 | 23,6 | 23,6 | | |
| Luottokorttisaamiset | 10,3 | 9,9 | 10,7 | | |
| Muun rahoitustoiminnan saamiset | 24,3 | 23,1 | 22,8 | | |
| Notariaattisaamiset | 3,8 | 5,5 | 4,7 | | |
| YHTEENSÄ | 75,8 | 75,4 | 74,4 | | |

Taulukko 8. RAHOITUSVAROJEN HANKINTATIETOJEN OSUUS TASEEN LOPPUSUMMASTA 31.12.1990 JA 1/1991-4/1991, %

| | 31.12.1990/ Tase 90 | 1/1991/ Tase 90 | 2/1991/ Tase 90 | 3/1991/ Tase 90 | 4/1991/ Tase 90 |
|-------------------------------------|------------------------|--------------------|--------------------|--------------------|--------------------|
| LYHYTAIKAINEN VARAINHANKINTA | | | | | |
| Velat rahalaitoksille | 1,1 | 5,5 | 6,0 | | |
| Notariaattivelat | 11,1 | 10,3 | 9,8 | | |
| Muut lyhytaikaiset velat | 48,4 | 40,1 | 39,4 | | |
| YHTEENSÄ | 60,7 | 56,0 | 55,2 | | |
| PITKÄAIKAINEN VARAINHANKINTA | | | | | |
| Velat rahalaitoksille | 6,2 | 5,8 | 5,2 | | |
| Velat muille rahoituslaitoksille | 2,6 | 2,6 | 2,7 | | |
| Joukkovelkakirjat | 8,1 | 9,9 | 10,9 | | |
| Muut pitkäaikaiset velat | 9,9 | 9,9 | 9,1 | | |
| YHTEENSÄ | 20,6 | 28,2 | 28,0 | | |

RAHOITUSYHTIÖT 1/1991-4/1991

Taulukko 9. OSAMAKSUKAUPAN RAHOITUSTIETOJA 1/1991-4/1991, 1000 MK

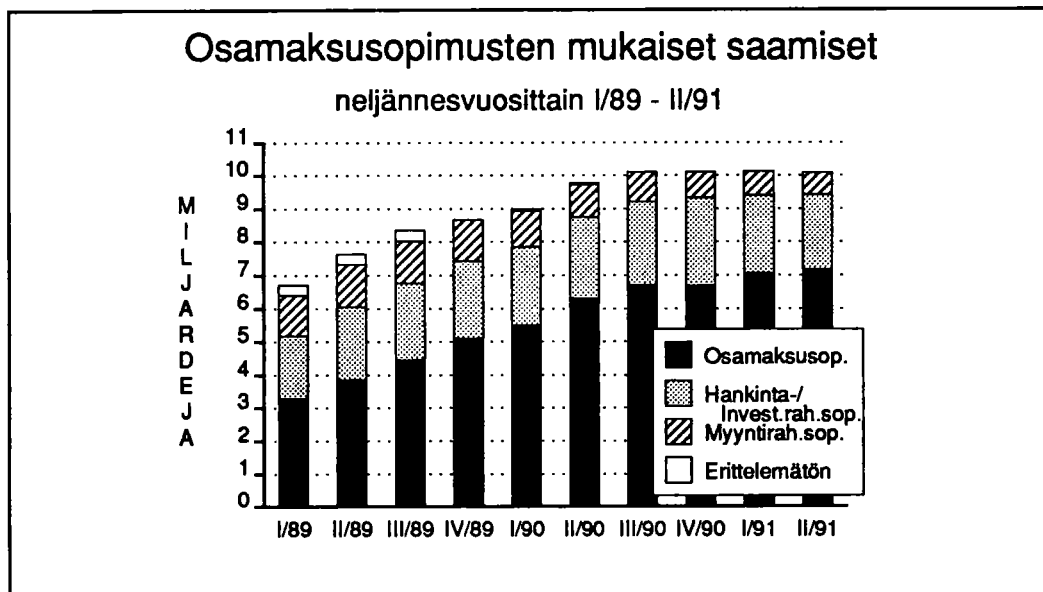
| | | Yhteensä | | Yhteensä | | Yhteensä | |
|------|------|----------|------|----------|------|----------|--|
| | | 1/1991- | | 1/1991- | | 1/1991- | |
| 1/91 | 2/91 | 2/1991 | 3/91 | 3/1991 | 4/91 | 4/1991 | |

Neljänneksen lopussa:

| | | | |
|--|----------|----------|--|
| Osamaksusopimusten mukaiset saamiset, yhteensä | 10127217 | 10094909 | |
| Siitä: | | | |
| Osamaksusaamiset | 7063425 | 7176281 | |
| Hankinta-/Investointirahoitussaamiset | 2344212 | 2253193 | |
| Myyntirahoitussaamiset | 719580 | 665434 | |

Neljänneksen aikana:

| | | | |
|--|---------|---------|---------|
| Rahoitusyhtiöille siirretyt sopimukset, yhteensä | 1506130 | 1814014 | 3320144 |
| Siitä: | | | |
| Osamaksusopimukset | 1206732 | 1440343 | 2647075 |
| Hankinta-/Investointirahoitussopimukset | 217059 | 267756 | 484815 |
| Myyntirahoitussopimukset | 82339 | 105915 | 188254 |
| Siirrettyjen sopimusten jakauma, yhteensä | 1506130 | 1814014 | 3320144 |
| Kohdentamaton | 490395 | 456178 | 946573 |
| Raskaat ajoneuvot | 676915 | 798165 | 1475080 |
| Kestokulutustavarat | 338820 | 559671 | 898491 |



TUOTESELOSTE

Tilastokeskus julkaisee RAHOITUSYHTIÖIDEN toiminnasta vuoden vaihteen tilinpäätöstietoja sekä neljännesvuosittaisia tietoja rahoitusvarojen ja -velkojen kehityksestä. Saatava- ja velkaerät ovat näissä julkaisuissa vertailukelpoisia keskenään. Ensimmäinen rahoitusyhtiöiden tilinpäätöstilasto on julkaistu vuoden 1985 lopun tilanteesta ja neljännesvuositilasto ajalta 1.1. - 30.6.1986.

Oheinen julkaisu kattaa 20 pankkien rahoitusyhtiötä sekä 37 muuta rahoitusyhtiötä. Tiedot perustuvat suoraan tiedonkeruuseen, rahoitusyhtiöiden vuosikertomuksiin sekä Tilastokeskuksen muuhun julkaistuihin rahoitustilastoaineistoon.

Rahoitusyhtiöiden tietoja sisältyy myös muihin rahoitustilastoihin esim. luottokantatilastoon, luottovirtatilastoon sekä rahoitusmarkkinatilastoon.

Tilinpäätöstilastossa ja virtatilastoissa on soveltuvin osin noudatettu Tilastokeskuksen sektoriluokituksen käsitteitä "rahalaitos" ja "rahoituslaitos". Tilinpäätöksen liitetietojen osalta on pyritty noudattamaan samaa käsitteistöä kuin pankkien tilinpäätöstilastoissa.

Pankkien rahoitusyhtiöissä ja muissa rahoitusyhtiöissä on sovellettu samaa tasekehikkoa. Tästä on aiheutunut jonkin verran käsite- ja arviointiongelmia. Muihin rahoitusyhtiöihin sisältyy toiminnaltaan hyvin erilaisia yhtiöitä. Pankkien rahoitusyhtiöt sen sijaan soveltavat tällä hetkellä pääosin omissa vuosikertomuksissaan samankaltaisia tilipuitteita.

Neljännesvuositilasto sisältää kuvailun kohteena olevan neljänneksen lisäksi myös saman vuoden edeltävät neljännekset. Aikaisempia neljänneksiä korjataan tarpeen mukaan myös taannehtivasti.

Muutosluvut on pyritty laskemaan vertailukelpoisesta aineistosta. Kaikilta osin erästä toiseen tapahtuvia siirtymiä ei ole voitu tehdä vertailukelpoiksi. Näissä tapauksissa siitä on maininta alaviitteessä.

Julkaisussa on käytetty seuraavia symboleja:

- .. = tietoa ei ole saatavissa
- 0 = tietoa ei ole tai alle käytetyn yksikön
- 0,0 = muutosta ei ole tai alle käytetyn yksikön
- (X) = prosenttimuutos suurempi kuin 999,9
- (Y) = nimikettä ei ole vertailuajankohtana
- (Z) = nimikkeellä ei ole ollut tietoa vertailuajankohtana

Vuoden 1989 I neljänneksestä lähtien rahoitusyhtiöitä käsitellään taulukko-osassa yhtenä ryhmänä. Tarvittaessa on saatavissa edelleen kaikki taulukko-osan tiedot eriteltyinä pankkien rahoitusyhtiöihin ja muihin rahoitusyhtiöihin maksullisena erillistuotteena.

SUOMI-RUOTSI TERMILUETTELO

FINSK-SVENSK FÖRTECKNING ÖVER TERMINOLOGIN

Neljännesvuosittaisia rahoitustietoja

Finansieringsuppgifter kvartalvis

TAULUKKO 1.

TABLÅ 1.

Factoring-lainasaamiset

Factoring-lånefordringar

Lisäys

Tillägg

Vähennys

Avdrag

Saldo neljännesvuoden lopussa

Saldo i slutet av kvartalet

Sopimusten lukumäärä 31.12.

Antal avtal 31.12.

Ostolaskusaamiset

Confirming-fordringar

Vuokraussopimussaamiset

Hysesavtalsfordringar

Osamaksusaamiset

Avbetalningsfordringar

Luottokorttisaamiset

Kreditkortfordringar

Muun rahoitustoiminnan saamiset

Övriga fordringar inom finansieringsverksamhet

Notariaattisaamiset

Notariatfordringar

YHTEENSÄ

SAMMANLAGT

TAULUKKO 2.

TABLÅ 2.

LYHYTAIKAINEN VARAINHANKINTA

ANSKAFFNING AV KORTFRISTIGA MEDEL

Velat rahalaitoksille

Skulder till penninginrättningar

Notariaattivelat

Notariatskulder

Muut lyhytaikaiset velat

Övriga kortfristiga skulder

LYHYTAIKAINEN YHTEENSÄ

KORTFRISTIGA SAMMANLAGT

PITKÄAIKAINEN VARAINHANKINTA

ANSKAFFNING AV LÅNGFRISTIGA MEDEL

Velat rahalaitoksille

Skulder till penninginrättningar

Velat rahoituslaitoksille

Skulder till finansieringsinrättningar

Joukkovelkakirjat

Masskuldebrev

Muut pitkäaikaiset velat

Övriga långfristiga skulder

PITKÄAIKAINEN YHTEENSÄ

LÅNGFRISTIGA SAMMANLAGT

TAULUKKO 9.

TABLÅ 9.

OSAMAKSUKAUPAN RAHOITUSTIETOJA

UPPGIFTER OM FINANSIERING AV AVBETALNINGSHANDEL

Neljänneksen lopussa

I slutet av kvartalet

Osamaksusopimusten mukaiset saamiset yhteensä

Avbetalningsfordringar (o.dyl.) hos köparna sammanlagt

Siitä:

Därav:

Osamaksusaamiset

Avbetalningsfordringar

Hankinta-/Investointirahoitus saamiset

Anskaffnings-/Investeringsfinansieringsfordringar

Myyntirahoitussaamiset

Försäljningsfinansiering

Neljänneksen aikana

Under kvartalet

Rahoitusyhtiöille siirretyt sopimukset yhteensä

Till finansieringsbolagen överförda kontrakt sammanlagt

Osamaksusopimukset

Avbetalningskontrakt

Hankinta-/Investointirahoitus sopimukset

Anskaffnings-/Investeringsfinansieringskontrakt

Myyntirahoitussopimukset

Försäljningsfinansieringskontrakt

Siirrettyjen sopimusten jakauma yhteensä

Överförda kontrakt enligt varuslag sammanlagt

Kohdentamaton

Diverse

Raskaat ajoneuvot

Tunga motorfordon

Kestokulutustavarat

Övriga varaktiga varor



Rahoitusyhtiöt

Finansieringsbolag
1991, 2. neljännes - 2a kvartalet

SVT Suomen Virallinen Tilasto
Finlands Officiella Statistik
Official Statistics of Finland

Central Statistical
Office of Finland

Financing
1991:40

Tiedustelut - Förfrågningar

Anneli Korpelainen
Mirja Laine
(90) 17 341

Seuraava rahoitusmuotoja ja rahoitusvarojen hankintatietoja käsittelevä neljännesvuositilasto (III/1991) ilmestyy tammikuussa 1992.

Julkaisujen myynti:

Försäljning:

Hinta — Pris

Tilastokeskus
PL 504
00101 Helsinki
Puh. (90) 173 41

Statistikcentralen
PB 504
00101 Helsingfors
Tel. (90) 173 41

50 mk

ISSN 0784-8382
= Rahoitus
ISSN 0784-9915