



Palvelualan palkat

Lönerna för anställda inom servicebranschen
1991, elokuu - augusti





Palvelualan palkat

Lönerna för anställda inom servicebranschen
1991, elokuu - augusti

Heinäkuu 1992

Tiedustelut - Förfrågningar:

Eeva-Liisa Petäjä
(90) 17 341

SVT

*Suomen Virallinen Tilasto
Finlands Officiella Statistik
Official Statistics of Finland*

Kansikuva: Mikko Nurmi

Helsinki 1992

Sisälllys

	Sivu	
1	Palvelualojen palkat vuonna 1991	5
1.1	Yhteenvedo tuloksista	5
1.2	Palkansaajat toimialoitain	6
1.3	Ansiot ja ikä	7
1.4	Koulutus ja ansiot	7
1.5	Osa-aikaiset, harjoittelijat ja tunti- palkkaiset	8
1.5.1	Tuntipalkkaiset palkansaajat	9
2	ATK-alan palkkaus	10
2.1	Yleistä	10
2.2	Ansiot tehtävien vaatimustason mukaan	10
2.3	Ansiot tehtävien mukaan	11
2.4	Ansiot iän mukaan	11
2.5	Ansiot koulutuksen mukaan	12
3	Myymälähenkilöstön palkkaus	13
3.1	Yleistä	13
3.2	Myyjien palkkaus	13
3.2.1	Myyjien ansiot ja ikä	14
3.2.2	Myyjien osa-aikaisuus	15
3.2.3	Myyjien ansiot ja koulutus	15
4	Tiedustelun menetelmä	16
4.1	Tilaston aikaisempi tuotanto	16
4.2	Tietojen keruumenetelmä	16
4.3	Tiedustelun kohdejoukko	16
4.4	Tiedustelun sisältö	16
4.5	Käytetyt luokitukset	17
4.6	Ansiökäsitteet	17
4.7	Otanta ja estimointi	17
4.8	Tilaston peittävyys	18
4.9	Luotettavuus	18
4.10	Vertailukelpoisuus	19
4.11	Tauluissa käytetyt termit	19

Taulukot

1A	Palvelualojen toimihenkilöiden ja työn- tekijöiden lukumäärät elokuussa 1991	22
1B	Tietoja Tilastokeskuksen perus- ja otos- joukosta	23
1C	Palvelualan keskimääräiset kuukausiansiot tehtävän ja tason mukaan vuosina 1982–1991	24
2	Palvelualan toimihenkilöiden ansiot toimialan, sukupuolen ja ammattiryhmän mukaan	26
3	Palvelualan toimihenkilöiden lukumäärät ja keskiansiot ammattiryhmän ja ammatin mukaan	30
	Kauppan, ravitsemis- ja majoitusliikkeiden yms. konttorihenkilöstö	30
	Huolinta- ja kuljetus	32
	Laivaus- ja huolinta-alan toimi- henkilöt	32
	Kansainvälisen kuljetusliikkeiden toimi- henkilöt	32

Innehåll

	Sida	
1	Löner för antställda inom servicebranscherna 1991 ..	5
1.1	Sammandrag av resultaten	5
1.2	Löntagare efter näringsgren	6
1.3	Förtjänster och ålder	7
1.4	Utbildning och förtjänster	7
1.5	Deltidsanställda, praktikanter och timav- lönade	8
1.5.1	Löntagare med timlön	9
2	Databranschens löner	10
2.1	Allmänt	10
2.2	Förtjänster efter uppdragets anspråksnivå	10
2.3	Förtjänster efter uppdrag	11
2.4	Förtjänster efter ålder	11
2.5	Förtjänster efter utbildning	12
3	Butikspersonalens löner	13
3.1	Allmänt	13
3.2	Försäljarnas lön	13
3.2.1	Försäljarnas förtjänster och ålder	14
3.2.2	Deltidsanställda försäljare	15
3.2.3	Försäljarnas förtjänster och utbildning .	15
4	Enkätmetod	16
4.1	Tidigare statistikproduktion	16
4.2	Metod för uppgiftsinsamling	16
4.3	Enkätpopulation	16
4.4	Enkätens innehåll	16
4.5	Klassificeringar	17
4.6	Förtjänstbegrepp	17
4.7	Urval och estimering	17
4.8	Täckning	18
4.9	Reliabilitet	18
4.10	Jämförbarhet	19
4.11	Symboler i tabellerna	19

Tabeller

1A	Antal tjänstemän och arbetare inom service- branscherna i augusti 1991	22
1B	Uppgifter om Statistikcentralens population och urval	23
1C	Genomsnittliga månadsförtjänster inom service- branschen efter uppdrag och nivå åren 1982–1991 .	24
2	Tjänstemännens förtjänster inom service- branschen efter näringsgren, kön och yrkesgrupp	26
3	Tjänstemännens antal och förtjänster inom servicebranschen efter yrke och yrkes- grupp	30
	Kontorspersonal inom handel, restaurang- och hotellrörelse o.dyl.	30
	Spedition och transport	32
	Tjänstemän inom skeppings- och speditionsbranschen	32
	Tjänstemän vid internationella transportföretag	32

Tullaajat ja huolintatyönjohtajat	32	Fortullare och speditjonsarbetsledare	32
Huolinta-alan varastoterminaali- työntekijät	33	Lagerterminalarbetare inom speditjons- branschen	33
Kauppan automiehet	33	Bilkarlar inom handeln	33
Matkatoimistoala	33	Resebyråbranschen	33
Myymlähenkilöstö	34	Butikspersonal	34
Varastohenkilöstö	35	Lagerpersonal	35
Varastotyöntekijät	35	Lagerarbetare	35
Varastoesimiehet	35	Lagerförmän	35
Autoalan henkilöstö	35	Personal inom bilbranschen	35
Autoalan ylemmat toimihenkilöt	35	Högre tjänstemän inom bilbranschen	35
Myynti- ja varastohenkilöstö	35	Försäljnings- och lagerpersonal	35
Huoltoasemien työntekijät	36	Personal inom servicestationer	36
Huoltoasemien hoitajat	36	Servicestationsföreståndare	36
Huoltoasemien työntekijät	36	Arbetare på servicestationer	36
Apteekkihenkilöstö	36	Apotekspersonal	36
Proviisorit	36	Provisorer	36
Farmaseutit	36	Farmaceuter	36
Lääketyöntekijät	36	Läkemedelsarbetare	36
Tekniset apulaiset	37	Tekniska biträden	37
Farmanomit	37	Farmanomer	37
Sivoojat	37	Städerskor	37
Ravitsemis- ja majoitusliikkeiden henkilöstö	37	Restaurang- och hotell- personal	37
Ravitsemis- ja majoitusliikkeiden työntekijät	37	Arbetstagare inom restaurang- och hotell- rörelse	37
Ravitsemis- ja majoitusliikkeiden esimiehet	38	Förmän inom restaurang- och hotellrörelsen	38
Pankkien toimihenkilöt	39	Banktjänstemän	39
Mainosalan henkilöstö	40	Personalen inom reklambranschen	40
Liikenneopettajat	41	Trafiklärare	41
Terveystenhoitoala	41	Hälsövrårdsbranschen	41
Vakuutusyhtiöiden toimihenkilöt	41	Tjänstemän inom försäkringsbranschen	41
Vieraat alat	44	Främmande branschen	44
Kuvanvalmistamotyöntekijät	45	Bildframställningsarbetstagare	45
Elokuvatuotantotyöntekijät	45	Filmlaboratoriearbetstagare	45
3A ATK-alan yritysten toimihenkilöiden lukumäärät ja keskiansiot ammattiryhmän ja ammatin mukaan ..	46	3A Antal tjänstemän inom dataföretag och deras förtjänster efter yrkesgrupp och yrke	46
4 Palvelualan toimihenkilöiden lukumäärät ja ansiot koulutusasteen ja -alan mukaan	49	4 Tjänstemännens antal och förtjänster inom servicebranschen efter utbildningsnivå och -område	49
5 Palvelualan toimihenkilöiden lukumäärät ja ansiot kouluasteen ja -alan mukaan	50	5 Tjänstemännens antal och förtjänster inom servicebranschen efter utbildningsnivå och -område	50
5A Myyjien lukumäärät ja ansiot koulutusasteen ja -alan mukaan	51	5A Försäljarnas antal och förtjänster efter utbildnings- nivå och -område	51
6 Palvelualan toimihenkilöiden palkkarakenne ammattiryhmän mukaan	52	6 Tjänstemännens lönestruktur inom service- branschen efter yrkesgrupp	52
Liitteet		Bilagor	
Liite 1 Ammattiryhmä	54	Bilaga 1 Yrkesgrupp	54
Liite 2 Palvelualan tilastonimikkeistö		Bilaga 2 Statistiknomenklatur för servicebranschen	
Kauppa	55	Handel	55
Pankki	59	Bank	59
Vakuutus	61	Försäkring	61

1 Palvelualojen palkat elokuussa 1991

1.1 Yhteenveto tuloksista

Palvelualojen palkkatilasto kuvaa palvelualan yritysten ja toimipaikkojen palkansaajien säännöllisen työajan ansiota.

Tämä tilasto perustuu Tilastokeskuksen otantatiedusteluun järjestäytymättömistä yrityksistä ja Liiketyönantajain Keskusliiton jäsenyrityksilleen tekemään palkkatiedusteluun. Tiedusteluissa oli mukana 1 572 järjestäytymätöntä yritystä ja 6 926 järjestäytynyttä. Tilastokeskuksen otos on uusittu 1991. Vertailukelpoisuuden tilaston otoksen uusiminen ei ole vaikuttanut huomattavassa määrin.

Palvelualojen palkansaajien kuukausiansio oli 9 250 markkaa elokuussa 1991. Miesten ansiot olivat 11 055 mk ja naisten 8 227mk. Naisten ansioiden osuus miesten ansioista oli noin 74 %.

Ansiot nousivat edellisestä vuodesta 8,6 %, miehillä 7,7 % ja naisilla 8,5 %. Palkansaajien ansiotasoindeksi nousi vastaavana ajanjaksona 6,9 %.

Taulukko A – Tabell A

Palvelualojen palkansaajien lukumäärät ja ansiot toimialan mukaan elokuussa 1991, kokoaikaiset
Löntagarna antal och förtjänster efter näringsgren inom servicebranscherna i augusti 1991

	Lukumäärä – Antal			Säännöllisen työajan ansio – Ordinarie arbetstidsförtjänst		
	Yhteensä Totalt	Miehet Män	Naiset Kvinnor	Yhteensä Totalt	Miehet Män	Naiset Kvinnor
Kauppa						
Handel	135 746	60 908	74 838	8 683	10 116	7 518
Ravintolat						
Restauranger	28 701	6 177	22 523	7 671	8 334	7 489
Kuljetus						
Transport	6 675	2 245	4 430	8 878	10 030	8 294
Rahoitus						
Finansiering	44 591	9 464	35 127	10 791	15 600	9 495
Vakuutus						
Försäkring	18 389	5 196	13 193	10 659	14 314	9 219
ATK-ala						
Databranschen	7 269	4 718	2 552	13 326	14 414	11 314
Toimiala, muu						
Näringsgren, annan	10 653	2 462	8 191	9 297	11 257	8 708
Yhteensä						
Sammanlagt	252 024	91 170	160 854	9 250	11 055	8 227

Palvelualojen 281 602 palkansaajasta kokoaikaisia oli 252 024, osa-aikaisia 26 350 ja harjoittelijoita 1 678. Naisten osuus koko aineistosta on noin 65 %.

Tuntipalkkaisia oli Tilastokeskuksen tiedustelussa 4 992, joista yli 30 tuntia viikossa tekevät (3 445 palkansaajaa) on sisällytetty kokoaikaisten tietoihin. Liiketyönantajain Keskusliitto on lisäksi saanut tiedot 777 leipomoalan palkansaajasta, jotka eivät sisälly tähän tilastoon.

Tilaston kattavuus vaihtelee mm. toimialan, työnantajan järjestäytymisasteen ja yrityksen koon mukaan huomattavasti.

1 Löner för anställda inom servicebranscherna 1991

1.1 Sammandrag av resultaten

Statistiken över lönerna inom servicebranscherna redovisar ordinarie arbetstidsförtjänst för löntagare vid företag och arbetsställen inom servicebranschen.

Statistiken bygger på Statistikcentralens urvalsenkät bland icke-organiserade företag och på Affärsarbetsgivarnas Centralförbunds löneenkät bland medlemsföretagen. Sammanlagt omfattade enkäterna 1 572 icke-organiserade företag och 6 926 organiserade. Statistikcentralens urval har förnyats 1991. Detta har ändå inte nämnvärt påverkat statistikens jämförbarhet.

Löntagarna inom servicebranscherna hade i medeltal en månadsförtjänst på 9 250 mark i augusti 1991. Männens förtjänade i medeltal 11 055 mark och kvinnorna 8 227 mark. Kvinnornas andel av männens förtjänster var 74 procent.

Förtjänsterna steg med 8,6 procent från föregående år, männens med 7,7 procent och kvinnornas med 8,5 procent. Löntagarnas förtjänstnivåindex steg med 6,9 procent under perioden.

Av servicebranschernas 281 602 löntagare var 252 024 heltidsanställda, 26 350 deltidanställda och 1 678 praktikanter. Kvinnornas andel av alla var cirka 65 procent.

Statistikcentralens enkät redovisade 4 992 timavlönade. Av dessa har de som arbetar mer än 30 timmar i veckan (3 445 löntagare) räknats till de heltidsanställda. Affärsarbetsgivarnas Centralförbund har därutöver fått in uppgifter om 777 löntagare inom bageribranschen, men de finns inte med i denna statistik.

Statistikens täckning varierar mycket beroende på bl.a. näringsgren, arbetsgivarens organisering och företagets storlek.

1.2 Palkansaajat toimialoittain

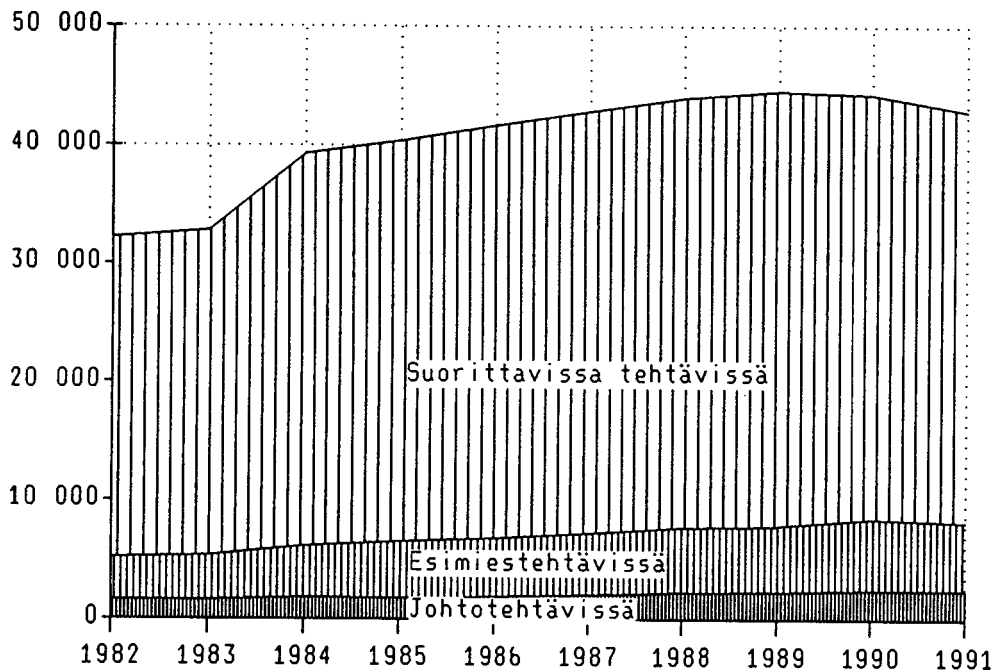
Kaupan toimialalla (tol 41–45) toimi yli puolet palvelualan henkilöstöstä. Tähän tilastoon on saatu tiedot myös kaupan toimipaikoista, joiden yrityksen päätoimiala on muu kuin kauppa. Näiden osuus kaupan toimialasta on 2,1 %.

Rahoitustoiminnassa (tol 61) oli noin 18 % palveluolajien palkansaajista. Naisten osuus alalla on korkea noin 79 % rahoitustoiminnan palkansaajista. Edellisestä vuodesta rahoitustoiminnan palkansaajien lukumäärä aleni noin 3 %. Rahoitustoiminnan kokoaikeisten palkansaajien lukumäärä elokuussa 1991 oli 42 892.

Kuvio 1 – Figur 1

Rahoitustoiminnan palkansaajien lukumäärien kehitys johto-, esimies- ja suorittavalla tasolla 1985 – 1991

Utvecklingen av antalet löntagare inom finansieringsverksamhet på lednings-, förmans- och prestationsnivå 1985 – 1991



Pankkitoimihenkilöiden ansiot nousivat suorittavalla tasolla miehillä 9,1 % ja naisilla 8,3 %. Suorittavan tason henkilöstö väheni edellisestä vuodesta 1 122 henkilöä. Ansioiden kehitykseen vaikuttaa pankkitoimihenkilöiden vähennys, joka on kohdistunut huomattavalta osalta suorittavaan portaaseen. Lukumääräisesti ollaan lähes samalla tasolla kuin 1986, jolloin toimihenkilöitä oli 34 852.

Ravitsemis- ja majoitusliikkeissä (tol 47–48) työskenteli noin 11 % henkilöstöstä. Kuljetuksen (tol 51–58), vakuutustoiminnan (tol 62) ja tietojenkäsittelypalvelun (tol 72) toimialojen osuus oli kussakin alle kymmenen prosenttia palveluolajien palkansaajista.

1.2 Löntagare efter näringsgren

Över hälften av personalen inom servicebranschen var verksamma inom handeln (NI 41–45). Statistiken ger också uppgifter om sådana arbetsställen inom handeln vars primära näringsgren inte var handel. De sistnämndas andel var 2,1 procent av hela handelsbranschen.

Omkring 18 procent av löntagarna inom servicebranscherna arbetade inom finansiering (NI 61). Kvinnornas andel är hög, omkring 79 procent av alla löntagare inom finansiering. Antalet löntagare inom finansiering minskade med omkring 3 procent. Antalet heltidsanställda löntagare inom finansiering var 42 892 i augusti 1991.

Banktjänstemännens förtjänster på prestationsnivå steg med 9,1 procent bland de manliga löntagarna och med 8,3 procent bland de kvinnliga. Denna förtjänstutveckling har påverkats av personalnedskärningar bland banktjänstemännen. På prestationsnivå minskade bankpersonalen med 1 122 personer från föregående år. Antalsmässigt är man tillbaka i stort sett på samma nivå som 1986, då antalet tjänstemän uppgick till 34 852 personer.

Omkring 11 procent av all servicepersonal arbetade inom hotell- och restaurangbranschen (NI 47–48). Andelen för transport (NI 51–58), försäkring (NI 62) och databehandlingstjänster (NI 72) understeg i varje respektive fall tio procent av alla löntagare inom servicebranschen.

1.3 Ansiot ja ikä

Palvelualojen palkansaajista miehet ovat keskimäärin nuorempia kuin naiset. Miehistä lähes puolet, n. 46 %, on alle 35-vuotiaita, kun naisista 36 % on alle 35-vuotiaita.

Naisten osuus alle 20 vuotiaissa on noin 55 %. Osuus kasvaa ikäryhmittäin siten, että yli 60-vuotiaista naisten osuus on peräti 71 %.

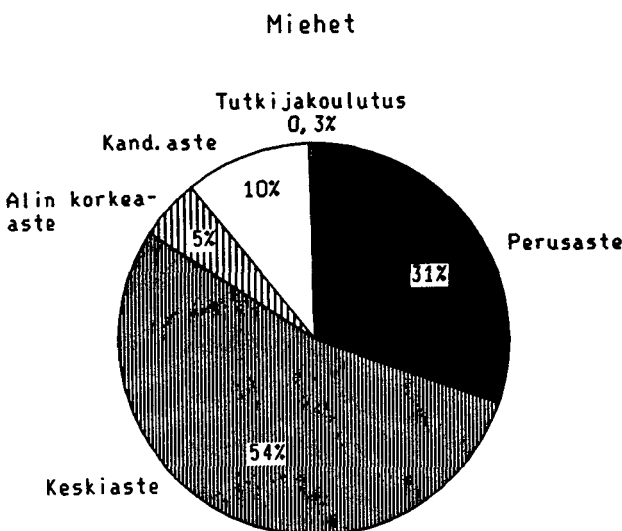
Säännöllisen työajan ansio oli korkeimmillaan 45–49 vuotiailla 10 125 mk. Miehet ansaitsivat tällöin 13 185 mk ja naiset 8 745 mk.

Naisten ansioiden ero miehiin kasvaa iän myötä. Kun alle 20 vuotiaat naiset ansaitsevat noin kolme prosenttia vähemmän kuin miehet niin yli 60 vuotiaat naiset ansaitsevat lähes 38 prosenttia vähemmän kuin saman ikäryhmän miehet.

1.4 Koulutus ja ansiot

Yli 40 % palvelualojen palkansaajista on suorittanut erillisen tutkinnon. Yleisivistävän koulutuksen (ilman erillistä tutkintoa) saaneita oli 103 477 palkansaajaa eli noin 40 %. Koulutuksen ajallinen pituus vaikuttaa voimakkaasti ansioiden kehitykseen. Koulutusastetiedot puuttuivat 42 644 palkansaajalta.

Kuvio 2 – Figur 2
Palvelualojen palkansaajien jakautuminen koulutusasteen mukaan elokuussa 1991
Fördelning av löntagare inom servicebranscherna efter utbildningsnivå i augusti 1991



1.3 Förtjänster och ålder

De manliga löntagarna inom servicebranscherna är i genomsnitt yngre än de kvinnliga kollegerna. Inemot hälften, omkring 46 procent, av männen är yngre än 35 år. Bland kvinnorna är motsvarande andel 36 procent.

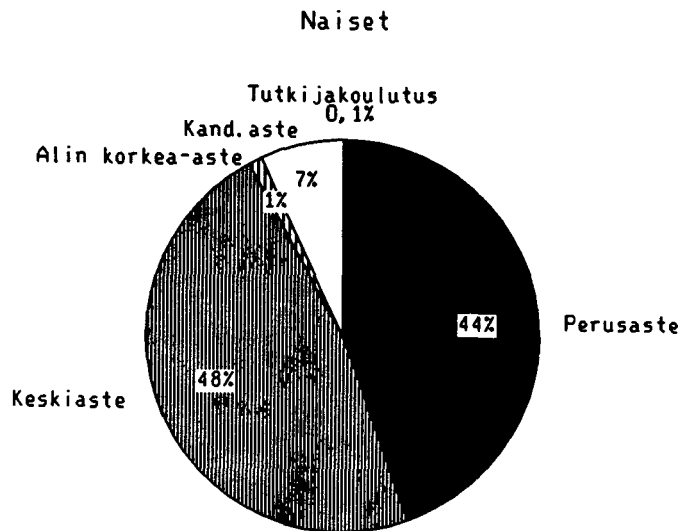
Kvinnornas andel bland löntagare under 20 år var omkring 55 procent. Kvinnornas andel fortsätter öka enligt åldersklass, så att den i gruppen löntagare över 60 år är hela 71 procent.

Den ordinarie arbetstidsförtjänsten var högst i åldersklassen 45–49 år, 10 125 mark. Här förtjänade männen 13 185 mark och kvinnorna 8 745 mark.

Skillnaderna mellan kvinnors och mäns förtjänster ökar med åldern. Kvinnor under 20 år förtjänar cirka tre procent mindre än män, medan kvinnor som fyllt 60 år har i genomsnitt nästan 38 procent lägre lön än männen i samma åldersgrupp.

1.4 Utbildning och förtjänster

Mer än 40 procent av löntagarna inom servicebranscherna har avlagt examen. Allmänbildande utbildning (utan särskild examen) hade 103 477 löntagare, dvs. 40 procent. Utbildningens längd har stor inverkan på förtjänstutvecklingen. Uppgifter om utbildningsnivå saknades för 42 644 löntagare.



1.5 Osa-aikaiset, harjoittelijat ja tuntipalkkaiset

Osa-aikaisia palvelualojen palkansaajista oli elokuun palkkatiedustelujen mukaan alle kymmenen prosenttia. Edelliseen vuoteen verrattuna osa-aikaisten osuus on lähes sama. Valtaosa, n. 83 %, osa-aikaisista oli naisia.

Taulukko B – Tabell B

Palvelualojen osa-aikaisten palkansaajien lukumäärät ja ansiot viikottaisen työajan mukaan elokuussa 1991
Antal deltidansställda löntagare inom servicebranscherna och deras förtjänster efter veckoarbetstid i augusti 1991

Tunti/viikko Timme/vecka	Lukumäärä – Antal			Kuukausiansio – Månadsförtjänst		
	Miehet Män	Naiset Kvinnor	Yhteensä Totalt	Miehet Män	Naiset Kvinnor	Yhteensä Totalt
-04.00	396	1 454	1 850	1 077	982	1 002
05.00-09.00	794	2 937	3 731	1 713	1 658	1 670
10.00-14.00	776	3 785	4 561	2 631	2 494	2 517
15.00-19.00	793	4 688	5 481	3 436	3 521	3 510
20.00-24.00	839	4 915	5 754	4 383	4 315	4 325
25.00-29.00	729	4 143	4 872	5 326	5 138	5 165
Tuntematon – Okänd	8	93	101	.	3 427	3 299
Yhteensä – Sammanlagt .	4 335	22 015	26 350	3 259	3 409	3 385

Palvelualat työllisti harjoittelijoita elokuun palkkatiedustelujen mukaan 1 678, joista naisia on yli 70 %. Yritykset ovat vähentäneet harjoittelijoita noin 28 % edellisestä vuodesta. Erityisesti vähennys on kohdistunut miehiin, sillä heitä oli noin 33 % vähemmän kuin edellisenä vuonna.

Taulukko C – Tabell C

Palvelualojen harjoittelijoiden lukumäärät ja ansiot elokuussa 1991
Antal praktikanter inom servicebranscherna och deras förtjänster i augusti 1991

	Lukumäärä – Antal			Kuukausiansio – Månadsförtjänst		
	Miehet Män	Naiset Kvinnor	Yhteensä Totalt	Miehet Män	Naiset Kvinnor	Yhteensä Totalt
Konttoriharjoittelija Kontorspraktikant	11	129	140	5201	6182	6105
Myyjäharjoittelija Försäljarpraktikant	337	647	984	5214	4988	5065
Huoltoasemien harjoittelija Praktikant på servicestation	32	3	35	4962	.	4987
Proviisoriharjoittelija Provisorspraktikant	9	33	42	.	8681	8826
Farmaseuttiharjoittelija Farmaceutpraktikant	10	129	139	5237	4699	4738
Apteekin harjoittelija II palkkaryhmä Praktikant på apotek II lönegrupp .	3	133	136	.	4758	4 743
Pankkiharjoittelija Praktikant på bank	46	99	145	9702	7795	8400
Vakuutuslaitoksen harj. Praktikant inom försäkring	14	43	57	6697	6275	6379
Yhteensä Sammanlagt	462	1216	1678	5657	5434	5 524

1.5 Deltidsanställda, praktikanter och timavlönade

Enligt löneenkäterna i augusti 1991 var mindre än tio procent av löntagarna inom servicebranscherna deltidansställda. De deltidansställdas andel var nästan oförändrad jämfört med året förut. Största delen av de deltidansställda var kvinnor, cirka 83 procent.

Enligt löneenkäten i augusti arbetade 1 678 praktikanter inom servicebranscherna, 70 procent av dem var kvinnor. Företagen hade från föregående år skurit ned antalet praktikantplatser med 28 procent. Nedskärningen tycks främst ha drabbat män, då männens andel sjunkit med 33 procent från föregående år.

Harjoittelijoiden ansiot nousivat 6,0 % edellisestä vuodesta. Miesten ansiot olivat keskimäärin 5 657 mk ja naisten 5 434 mk.

Praktikanternas förtjänster ökade med 6,0 procent från föregående år. Manliga praktikanter förtjänade i medeltal 5 657 mk och de kvinnliga 5 434 mk.

1.5.1 Tuntipalkkaiset palkansaajat

Tilastokeskus tiedusteli tänä vuonna myös 4 992 tuntipalkkaisen palkkatilastotiedot. Yli 30 tuntia viikossa työskentelevät tuntipalkkaiset on sisällytetty tämän tilaston tietoihin laskemalla tunti- ja tuntipalkkatietojen perusteella kuukausipalkka.

1.5.1 Timavlönade löntagare

År 1991 samlade Statistikcentralen också in statistik över löner för 4 992 timavlönade. De som arbetar mer än 30 timmar i veckan har infogats i statistiken genom en månadslöneberäkning på basis av uppgifter om arbetstimmar och timlön.

Taulukko D – Tabell D
Palvelualojen tuntipalkkaisten palkansaajien lukumäärät ja ansiot viikkotuntimäärän mukaan elokuussa 1991
Antall timavlönade inom servicebranscherna och deras förtjänster efter veckoarbetstimmar i augusti 1991

	Lukumäärä – Antal			Kuukausiansio – Månadsförtjänst		
	Miehet Män	Naiset Kvinnor	Yhteensä Totalt	Miehet Män	Naiset Kvinnor	Yhteensä Totalt
-04.00	178	77	256	2 285	1 990	2 196
05.00-09.00	76	198	274	2 699	1 198	1 615
10.00-14.00	46	137	183	4 088	2 222	2 692
15.00-19.00	83	216	298	3 894	2 904	3 178
20.00-24.00	89	207	296	4 870	3 983	4 250
25.00-29.00	25	215	240	5 345	4 755	4 817
30.00-34.00	53	261	315	6 798	5 642	5 837
35.00-39.00	328	406	734	7 298	6 480	6 845
40.00-44.00	2 149	232	2 381	7 608	7 720	7 619
45.00-49.00	3	-	3	.	-	.
50.00-	9	2	11	.	.	8 866
Tuntematon – Okänd	-	2	2	-	.	.
Yhteensä – Sammanlagt ..	3 039	1 953	4 992	6 877	4 649	6 006

Alle 30 tuntia viikossa työtä tekeviä tuntipalkkaisia oli 1 547, joista oli naisia noin 40 %. Säännöllisen työajan ansio alle 30 tuntia viikossa työskentelevillä oli keskimäärin 3 141mk, miehillä 3 401 mk ja naisilla 3 018 mk kuukaudessa.

Mindre än 30 timmar i veckan arbetade 1 547 timavlönade, av dem var 40 procent kvinnor. Den ordinarie arbetstidsförtjänsten för timavlönad personal som arbetar mindre än 30 timmar i veckan var i genomsnitt 3 141 mk - för män 3 401 mark och för kvinnor 3 018 mark i månaden.

Palvelualojen tuntipalkkaiset palkansaajat jakautuivat ammattiryhmiin siten, että myymälähenkilöstössä ja vieraissa aloissa oli lähes 63 % kaikista tuntipalkkaisista.

Servicebranschernas timavlönade löntagare fördelas efter yrkesgrupp enligt följande: inemot 63 procent av alla timavlönade hör till butikspersonal eller arbetade inom främmande branscher.

Huoltoasemilla ja autoalalla työllistettiin noin 21% tuntipalkkaisista. Huolinta- ja kuljetustehtävissä palveli noin 10 % tuntipalkkaisista palkansaajista. Konttorihenkilöstössä ja varastointihenkilöstössä oli alle 5 % kummassakin.

På servicestationer och inom bilbranschen arbetar 21 procent och inom spedition och transportuppgifter cirka 10 procent. Bland de kontorsanställda och lagerpersonalen är andelen lägre än 5 procent i respektive grupp.

2 Atk-alan palkkaus

2.1 Yleistä

Palvelualan atk-tehtävissä toimi vuonna 1991 lähes 14 500 henkilöä. Valtaosa näistä työskenteli liikealan yritysten atk-tehtävissä, mutta runsas kolmannes erillisissä atk-alan palveluyrityksissä.

Atk-alan palkkausta erilaisissa ja eritasoisissa tehtävissä kuvaava tarkastelu koskee kaikkia palvelualan atk-ammateissa työskenteleviä. Ikäryhmien ja koulutustasojen ansiotarkastelu perustuu pelkästään tietojenkäsittelyalan yrityksissä työskentelevistä kerättyihin tietoihin. Noin 3/4-osaa niissä työskentelevistä toimii atk-ammateissa.

2.2 Ansiot tehtävien vaatimustason mukaan

Palvelualan atk-ammateissa työskentelevistä 14 489:sta henkilöstä alle 80 prosenttia toimi suorittavan tason tehtävissä. Naisten osuus oli lähes 40 prosenttia, suurin se oli suorittavalla tasolla.

Säännöllisen työajan ansio elokuussa 1991 oli atk-tehtävissä toimivilla 13 041 mk, miehillä 13 912 mk ja naisilla 11 541 mk. Ansiot nousivat 8,7 % edellisestä vuodesta.

Säännöllisen työajan keskiansiot atk-alalla olivat noin 40 % kaikkien palvelualojen vastaavia keskiarvoja korkeammat. Naisten keskiansiot olivat noin 17 prosenttia miesten ansioita pienemmät. Osa eroista johtui siitä, että miesten osuus johto- ja esimiestehtävissä oli naisia suurempi.

Taulukko E – Tabell E
Palvelualan atk-henkilöstön palkkaus tehtävien tason mukaan vuonna 1991
Avlöning av datapersonal inom servicebranschen efter uppdragsnivå 1991

Ammattiryhmä Yrkesgrupp	Koko atk-henkilöstö – Hela datapersonalen			
	Lukumäärä – Antal		Keskiansiot – Genomsnittsförtjänst	
	Henkilöitä Personer	Naisten osuus Kvinnornas andel %	Mk/kk Mk/mån.	Naiset/Miehet Kvinnor/Män %
Johto – Ledning	637	13	22 067	76
Esimiestaso – Förmansnivå	2 487	27	16 224	96
Suorittava taso – Prestationsnivå	11 365	39	11 839	86
Yhteensä – Sammanlagt	14 489	37	13 041	83

2 Databranschens löner

2.1 Allmänt

Inom servicebranschen arbetade år 1991 närmare 14 500 personer med datauppdrag. Största delen av dessa arbetade med datauppdrag i affärsföretag, medan drygt en tredjedel arbetade i särskilda serviceföretag inom databranschen.

Översikten över avlöning för olika slags uppdrag på olika nivåer inom databranschen gäller alla personer med datayrken inom servicebranschen. Översikten av förtjänster efter åldersgrupp och utbildningsnivå baserar sig däremot uteslutande på uppgifter som samlats in från företag inom databranschen. Av dem som arbetar inom dessa företag arbetar 3/4 i datauppdrag.

2.2 Förtjänster efter uppdragets anspråksnivå

Av servicebranschens 14 489 personer med datayrken arbetade mer än 80 procent i uppdrag på prestationsnivå. Kvinnornas andel var närmare 40 procent och andelen var störst på prestationsnivån.

Den genomsnittliga ordinarie arbetstidsförtjänsten för löntagare inom databranschen var 13 041 mk i augusti 1991, männen förtjänade 13 912 mk och kvinnorna 11 541. Förtjänstökningen var 8,7 procent från föregående år.

Databranschens genomsnittliga ordinarie arbetstidsförtjänst var omkring 40 procent högre än motsvarande medelvärden på samtliga servicebranscher. Kvinnornas genomsnittliga förtjänster var närmare 17 procent lägre än mäns. En del av denna skillnad berodde på att männen hade en större andel av lednings- och förmansuppdragen än kvinnorna.

2.3 Ansiot tehtävien mukaan

Yli 60 % atk-alan henkilöstöstä työskenteli suunnittelutehtävissä, missä säännöllisen työajan ansio oli keskimäärin 13 849 markkaa. Avustavissa tehtävissä, esim. atk-kirjoitus ja jälkikäsitteily, ansiotasoa jäi alle 8 500 markkaan.

Taulukko F – Tabell F

Palvelualan atk-tehtävien palkkaus tehtävän ja sukupuolen mukaan
Löner i datauppdrag inom servicebranschen efter uppdrag och kön

Tehtävä Uppdrag	Lukumäärä – Antal		Keskiansiot – Genomsnittsförtjänst	
	Henkilöitä Personer	Naisten osuus Kvinnornas andel %	Mk/kk Mk/mån.	Naiset/Miehet Kvinnor/Män %
Johto – Ledning	637	13	22 067	76
Suunnittelu – Planering ¹⁾	9 132	37	13 849	90
Käyttö – Användning ²⁾	2 150	26	11 643	56
Avustavat teht. – Biträdande uppdrag .	1 507	86	8 485	84
Muut tehtävät – Övriga uppdrag	1 062	4	9 980	–
Yhteensä – Sammanlagt	14 489	37	13 041	83

¹⁾ Ml. ohjelmointi ja neuvonta – Inkl. programmering och stödpersonal

²⁾ Ml. käytön suunnittelu – Inkl. planering av användningen

Yli kolmasosa atk-suunnittelutehtävissä toimivista on naisia. Näissä tehtävissä myös sukupuolten väliset tuloerot ovat pienimmät, sillä naisten ansiot jäivät vain 10 prosenttia miesten vastaavista.

2.4 Ansiot iän mukaan

ATK-alan työvoima on nuorta, sillä 55 prosenttia toimihenkilöistä on alle 35-vuotiaita. Säännöllisen työajan ansio oli korkeimmillaan 45–49-vuotiaiden ryhmässä 16 082 mk.

Nopeasti kehittyvälle ATK-alalle on tyypillistä, että toimihenkilöiden ansiotasoa eri ikäryhmissä vaihtelee huomattavasti kaikilla tehtävatasoilla. Sekä nuorimmissa että vanhimmissa ikäryhmissä ansiotasoa jäi jokaisella tehtävatasolla selvästi parhaiden vuosien ansiotasosta. Vaihtelu oli suurinta johtotehtävissä.

Ikäryhmän vaikutus ansiotasoon oli huomattavasti erilainen kuin kaupan konttorihenkilökunnalla. Kun esimies- ja suorittavan tason tehtävissä ansiot saavuttivat huippunsa, niin sitä edeltävien ja sitä seuraavien ikäryhmien ansiot eivät merkitsevästi poikenneet huippuarvoista. Keski-ikäisillä ATK-alan ja kaupan konttorin palkkaerot olivat suurimmat, suorittavalla tasolla jopa yli kolmannes.

2.3 Förtjänster efter uppdrag

Mer än 60 procent av databranschens personal arbetade i planeringsuppdrag, där den ordinarie arbetstidsförtjänsten uppgick till i genomsnitt 13 849 mk. Inom biträdande uppdrag, t.ex. dataskrivning och efterbehandling var förtjänstnivån endast 8 500 mark.

Över en tredjedel av alla personer i dataplneringsuppdrag är kvinnor. Förtjänstskillnaderna mellan könen är minst inom dessa uppdrag – kvinnorna förtjänar bara 10 procent mindre än männen.

2.4 Förtjänster efter ålder

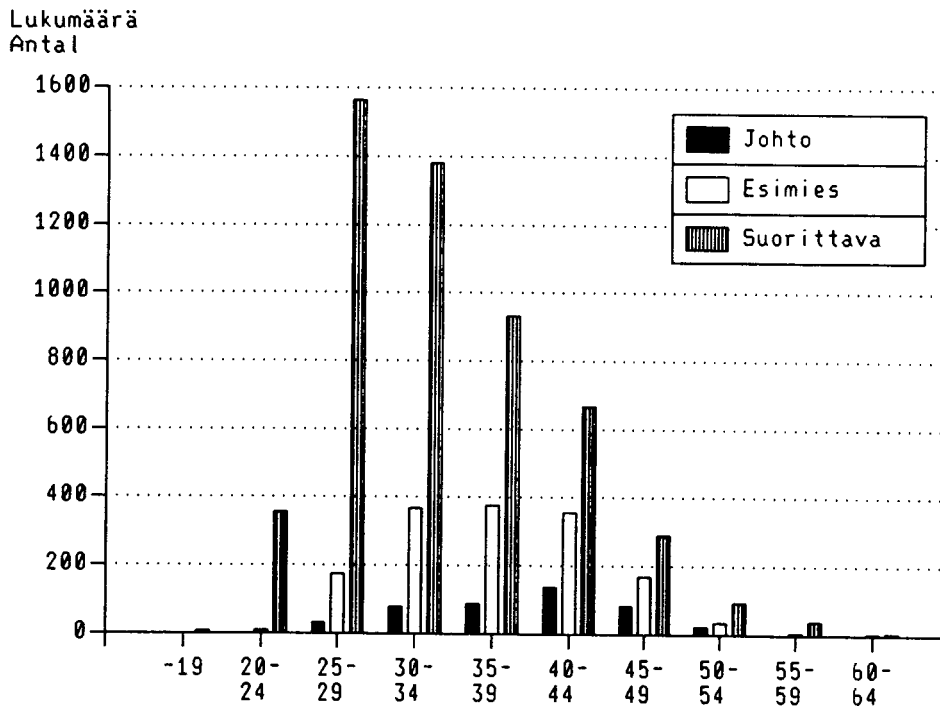
Arbetskraften inom databranschen är ung: 55 procent av tjänstemännen är under 35 år. Förtjänsten för ordinarie arbetstid var högst i åldersgruppen 45–49 år, dvs. 16 082 mk.

Ett mycket typiskt drag för databranschen som utvecklats och expanderat i snabb takt är att tjänstmannalönerna i olika åldersgrupper varierar kraftigt på olika uppgiftsnivåer. På samtliga uppgiftsnivåer var förtjänstnivån klart lägre i både den äldsta och den yngsta åldersgruppen än i den åldersgrupp som nådde bästa förtjänstnivå. Variationen var störst i ledaruppgifter.

Åldersklassens inverkan på förtjänstnivån såg betydligt annorlunda ut bland handelns kontorspersonal. Här nådde förtjänstnivån sin kulmen, men siffrorna inom föregående och efterföljande åldersgrupper avvek inte alls lika klart från de absoluta toppvärdena. Löneskillnaderna mellan databranschen och handelns kontor var störst bland löntagare i medelåldern, på prestationsnivå t.o.m. mer än en tredjedel.

Kuvio 3 – Figur 3

Lukumäärät ikäryhmittäin tehtävätason mukaan ATK-yrityksissä
Antal efter åldersgrupp och uppgiftsnivå i dataföretag



2.5 Ansiot koulutuksen mukaan

Kolmasosa atk-alalla työskentelevistä oli suorittanut korkea-asteen tutkinnon. Miesten peruskoulutus oli hiukan naisten koulutusta korkeampi.

Koulutus nostaa säännöllisen työajan ansiota. Ylemmän kandidaattiasteen koulutuksen saaneilla kuukausiansiot olivat 16 574 mk, kun vastaava luku ylemmän keskiasteen koulutuksen saaneilla oli 12 670 mk. Miesten ja naisten palkkaerot olivat suurimmat vähiten koulutusta saaneilla.

2.5 Förtjänster efter utbildning

En tredjedel av dem som arbetade inom databranschen hade avlagt en examen på högre nivå. Männens grundutbildning var något högre än kvinnornas.

Utbildningen höjer den ordinarie arbetstidsförtjänsten. Den genomsnittliga månadsförtjänsten för en person med utbildning på högre kandidatnivå var 16 574 mk, och motsvarande förtjänster för en med utbildning på mellannivå var 12 670 mk. Löneskillnaderna mellan män och kvinnor var störst inom den grupp som hade den lägsta utbildningsnivån.

3 Myymälähenkilöstön palkkaus elokuussa 1991

3.1 Yleistä

Myymälähenkilöstön kuukausiansio ilman ylitöitä oli 7 104 mk. Miehet ansaitsivat keskimäärin 8 326 mk ja naiset 6 703 mk. Keskimäärin kuukausiansiot nousivat 9,8 % edellisestä vuodesta.

Myymälähenkilöstöön kuului 51 723 kokoaikaista palkan-saajaa elokuussa 1991, joista oli naisia 75 % henkilöstöstä.

Taulukko G – Tabell G

Myymälähenkilöstö, lukumäärät ja kuukausiansiot ammattiryhmän mukaan elokuussa 1988 – 1991
Butikspersonal, antal och månadsförtjänster efter yrkesgrupp i augusti 1988–91

Ammattiryhmä Yrkesgrupp	1988		1989		1990		1991	
	Lkm. Antal	Mk/kk Mk/mån.	Lkm. Antal	Mk/kk Mk/mån.	Lkm. Antal	Mk/kk Mk/mån.	Lkm. Antal	Mk/kk Mk/mån.
Myymälän- ja osastonhoitaja Butiks- och avdelnings- föreståndare	6 973	7 356	6 403	8 215	6 679	8 729	6 643	9 322
Myyjäryhmä I Försäljare grupp I	38 743	6 497	37 862	5 593	42 284	6 025	38 934	6 554
Myyjäryhmä II Försäljare grupp II	3 896	6 049	2 619	10 048	3 869	7 301	4 609	8 336
Muut – Övriga	–	–	–	–	259	9 860	262	12 448
Siivoojat – Städare	1 310	5 305	1 251	5 793	1 278	6 278	1 275	6 779
Harjoittelijat – Praktikanter ..	–	–	–	–	1387	4 646	984	5 065

3.2 Myyjien palkkaus elokuussa 1991

Myyjät on jaoteltu kahdeksi ryhmäksi vaativuuden ja työtehtävien mukaan. Myyjäryhmä II myyjien työ on luokiteltu erityisen vaativaksi ja työtehtävien suorittaminen vaatii erityistä koulutusta tai pitkäaikaista työkokemusta.

Myymälähenkilöstöstä 75 % kuului naisvaltaiseen myyjäryhmään I. Naisten kuukausiansio oli 6 389 mk. Ansiot nousivat edellisestä vuodesta 9,9 %.

Yli 63 % II ryhmän myyjistä oli miehiä. Heidän ansionsa olivat 8 942 mk.

Ansioiden kehitykseen vaikuttaa rakenteellinen muutos. Kun vähemmän ansaitseviin tehtäviin ei oteta henkilökuntaa, kohoavat keskimääräiset kuukausiansiot korkeammiksi.

Elintarvikemyyjät on suurin ryhmä. Elintarvikemyyjien (I myyjäryhmässä) ansiot nousivat vuodesta 1982 lähtien 116,8 %. Kun suhteutetaan ansion nousu hintojen nousuun saadaan reaalisiksi nousuksi 33,9 %.

3 Butikspersonalens löner i augusti 1991

3.1 Allmänt

Butikspersonalens månadsförtjänster exkl. övertidsersättningar var i genomsnitt 7 104 mk. Männens förtjänade i medeltal 8 326 mk och kvinnorna 6 703 mk. Genomsnittsförtjänsten steg med 9,8 procent från föregående år.

Butikspersonalen bestod av totalt 51 723 heltidsanställda löntagare 1991, varav 75 procent var kvinnor.

3.2 Försäljarnas löner i augusti 1991

Försäljarna har indelats i två grupper efter hur krävande arbetet är och efter arbetsuppgifter. Försäljararbetet i grupp II har klassificerats som mycket krävande och arbetsuppgifterna kräver speciell utbildning eller långvarig arbetserfarenhet.

Av butikspersonalen hörde 75 procent till den kvinnodominerade försäljargruppen I. Kvinnornas månadsförtjänst var 6 389 mk. Förtjänstökningen var 9,9 procent från föregående år.

Drygt 63 procent av försäljarna i grupp II var män. Deras medelförtjänst var 8 942 mk.

Förtjänstutvecklingen påverkas av en genomgripande strukturell förändring. Då man inte längre anställer personal för lägre avlönade uppgifter skjuter förtjänst-siffrorna i höjden.

Den största gruppen utgörs av livsmedelsförsäljare. Deras förtjänster (i grupp I) steg med 116,8 procent från 1982. Då förtjänstökningen ställs i förhållande till prisstegringen, är den reella ökningen 33,9 procent.

Taulukko H – Tabell H
Eräiden I myyjäryhmien lukumäärät ja kuukausiansiot 1982 – 1991
Försäljare inom vissa yrkesgrupper, antal och månadsförtjänster 1982–1991

	Elintarvikemyyjä Livsmedelsförsäljare		Asustemyyjä Klädförsäljare		Huonekalu- ja mattomyyjä Möbel- och mattförsäljare		Myymläkassanhoitaja Butikskassör	
	Lkm. Antal	Mk/kk Mk/mån.	Lkm. Antal	Mk/kk Mk/mån.	Lkm. Antal	Mk/kk Mk/mån.	Lkm. Antal	Mk/kk Mk/mån.
1982	8 052	2 963	5 047	2 994	810	3 696	5 324	3 013
1983	9 162	3 211	5 082	3 256	914	4 153	5 899	3 280
1984	9 902	3 580	5 275	3 587	898	4 602	5 904	3 595
1985	9 895	3 881	5 089	3 892	806	4 859	5 642	3 890
1986	8 826	4 186	4 864	4 196	838	4 992	5 562	4 175
1987	8 518	4 488	4 567	4 441	854	5 404	5 226	4 479
1988	8 564	4 992	4 749	4 909	944	5 766	5 304	4 986
1989	9 283	5 442	4 113	5 398	861	6 427	5 245	5 417
1990	10 903	5 738	4 790	5 743	998	7 159	5 850	5 757
1991	8 600	6 423	4 920	6 318	996	7 505	5 442	6 284

3.2.1 Myyjien ansiot ja ikä

Myyjistä yli puolet miehistä oli alle 35-vuotiaita. Kuukausiansiot olivat korkeimmillaan 45–50 vuotiailla: miehet ansaitsivat tällöin 9 162 mk ja naiset 6 655 mk.

Naismyyjien osuus pieni yli 25 vuotiaista aina 34 vuotiaisiin saakka, jonka jälkeen osuus alkoi kasvaa saavuttaen huippunsa 40 – 44 vuotiaiden kohdalla.

Naismyyjien ansiotasotaso oli jokaisessa ikäryhmässä pienempi kuin miesmyyjien, joiden kuukausiansiot olivat keskimäärin 1 440 mk suuremmat kuin naisten.

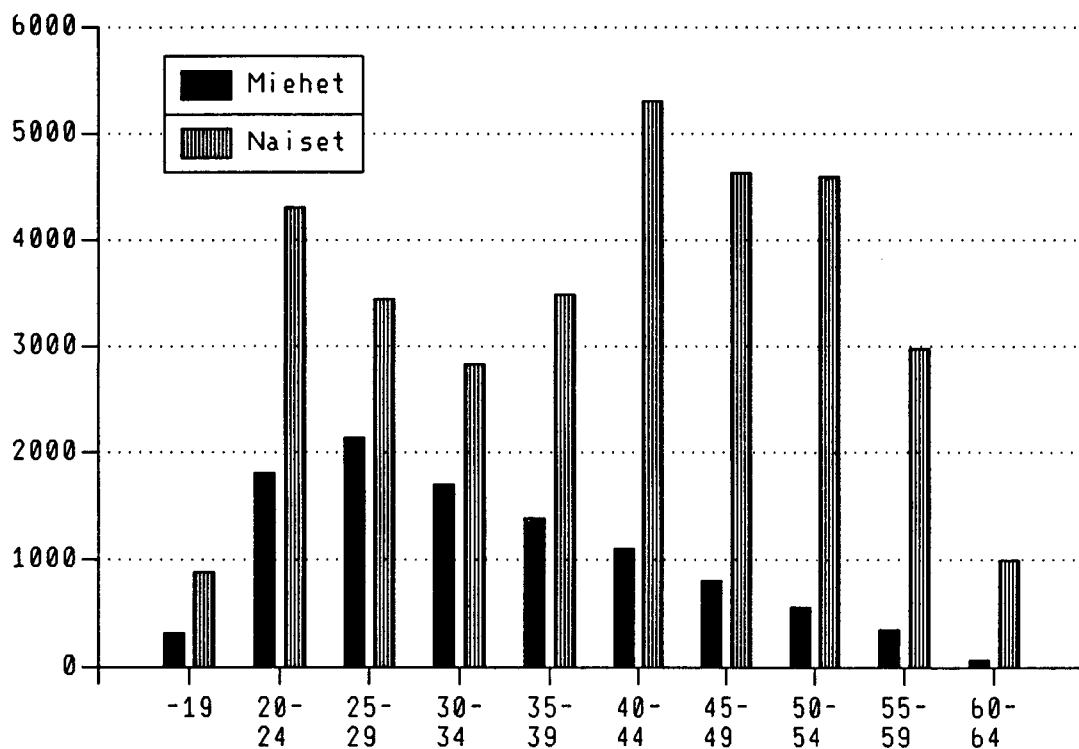
3.2.1 Försäljarnas förtjänster och ålder

Över hälften av de manliga försäljarna var under 35 år. Månadsförtjänsterna var högst bland löntagare i åldern 45–50-år: i denna grupp förtjänade männen 9 162 mk och kvinnorna 6 655 mk.

De kvinnliga försäljarnas andel minskade fr.o.m. mellan 25 år och 34 år, men sedan började den öka på nytt och var som störst i åldersgruppen 40–44 år.

Kvinnliga försäljare har lägre förtjänstnivå än de manliga försäljarna i samtliga åldersgrupper. Skillanden är i genomsnitt 1 440 mk till männens fördel.

Kuvio 4 – Figur 4
Myyjien lukumäärät ikäryhmittäin 1991 – Antalet försäljare efter åldersgrupp 1991



3.2.2 Myyjien osa-aikaisuus

Tilastokeskuksen ja Liiketyöntäjien Keskusliiton palkkatilastoaineiston mukaan osa-aikaisia myyjiä oli elokuussa 9 962. Valtaosaltaan osa-aikaiset myyjät olivat naisia, noin 91 %.

Osa-aikaisista 25–30 tuntia viikossa työtä tekevät ansaitsivat keskimäärin 4 792 mk kuukaudessa, miehet 4 680 mk ja naiset 4 801 mk.

3.2.2 Deltidsarbetande försäljare

I Statistikcentralens och Affärsarbetsgivarnas Centralförbunds lönestatistikmaterial för augusti månad fanns det 9 962 deltidsanställda försäljare. Största delen av de deltidsanställda var kvinnor, omkring 91 procent.

Deltidsarbetande med 25–30 veckoarbetstimmar förtjänade i medeltal 4 792 mk i månaden, männen 4 680 mk och kvinnorna 4 801 mk.

Taulukko I – Tabell I

Palvelualojen osa-aikaisten myyjien lukumäärät ja kuukausiansiot viikkotuntimäärän mukaan elokuussa 1991
Deltidsanställda försäljare inom servicebranscherna, antal och månadsförtjänster efter veckoarbetstimmar i augusti 1991

Tuntia/viikko Timmer/vecka	Lukumäärä – Antal			Kuukausiansio – Månadsförtjänst		
	Miehet Män	Naiset Kvinnor	Yhteensä Totalt	Miehet Män	Naiset Kvinnor	Yhteensä Totalt
–04.00	52	431	483	905	874	877
05.00–09.00	118	1 043	1 161	1 806	1 696	1 708
10.00–14.00	195	1 663	1 858	2 802	2 588	2 611
15.00–19.00	183	1 671	1 854	3 265	3 204	3 210
20.00–24.00	191	2 131	2 322	3 975	4 097	4 088
25.00–29.00	149	2 049	2 198	4 680	4 801	4 792
Tunteamaton – Okänd	8	78	86	1 768	3 357	3 213
Yhteensä Sammanlagt	896	9 066	9 962	3 222	3 379	3 363

3.2.3 Myyjien ansio ja koulutus

Lähes 63 % myyjistä oli perusasteen koulutuksen saaneita. Korkea-asteen koulutuksen oli saanut vain 1,5 % myyjistä.

Keskiasteen koulutuksen käyneitä oli noin 12 486. Säännöllisen työajan ansio keskiasteella oli miehillä 7 800 markkaa ja naisilla 6 237 markkaa. Keskiasteen koulutus ei naisilla vaikuttanut kohottavasti ansioiden kehitykseen.

3.2.3 Försäljarnas förtjänster och utbildning

Inemot 63 procent av försäljarna hade utbildning på grundnivå. Bara 1,5 procent hade utbildning på högre nivå.

Omkring 12 486 försäljare hade utbildning på mellannivå. Den ordinarie arbetstidsförtjänsten för dessa var 7 800 mk för männens del och 6 237 mark för kvinnornas. Utbildning på mellannivån inverkade inte förhöjande på kvinnornas förtjänstutveckling.

4 Tiedustelun menetelmä

4.1 Tilaston aikaisempi tuotanto

Tietoja liikealan toimihenkilöiden palkoista on kerätty vuodesta 1949 alkaen vuosittain. Jo aikaisemmin oli tehty eräitä kertaluonteisia erikoistutkimuksia vuosilta 1946, 1935, 1925 ja varhaisin vuodelta 1907. Tilaston tuotantomenetelmän ja käsitteiden muutoksia on selostettu edellisten vuosien julkaisuissa, joista viimeisin on vuodelta 1989 (PA 1990: 42).

Vuodesta 1986 lähtien Liikealan ja teollisuuslaitosten toimihenkilöiden palkat on julkaistu kahtena erillisenä tilastotiedotuksena. Palvelualojen palkat vuodelta 1990 on julkaistu tilastotiedotuksena PA 1991:45. Teollisuuden toimihenkilöiden palkat vuodelta 1991 on julkaistu tilastotiedotuksena PA 1992:12.

4.2 Tietojen keruumenetelmä

Tiedot on kerätty postitiedusteluna yhteistyössä Liiketyöntäjain Keskusliiton kanssa. Tilastokeskus on kerännyt tiedot järjestäytymättömiltä työnantajilta otostiedusteluna. Tiedonantaja on voinut toimittaa henkilö pohjaiset perustiedot lomakkeella tai konekielisessä muodossa.

Järjestäytyneitä työnantajia koskevat tiedot perustuvat Liiketyöntäjain Keskusliiton jäsenyrityksiltään keräämiin tietoihin. Tilastokeskus saa aineiston käyttöönsä luokiteltuna kahtena tiedostona. Toisessa tiedostossa toimihenkilöt on luokiteltu ammatin, paikkakuntaluokan ja sukupuolen mukaan ja toisessa osaston, ammattiryhmän, ikäryhmän, koulutuksen ja sukupuolen mukaan.

Tilaston otantatiedustelulla keräämät tiedot on estimoitu perusjoukon tasolle ja yhdistetty LTK:lta saatuihin tietoihin. Tämä julkaisu perustuu yhdistettyyn aineistoon, joskin taulukossa 6 on käytetty pelkästään Tilastokeskuksen keräämiä tietoja.

4.3 Tiedustelun kohdejoukko

Tiedustelu koskee yli 16-vuotiaita koko elokuun yrityksen palveluksessa olleita koko- ja osa-aikaisia sekä tuntipalkkaisia palkansaajia. Tutkimuksen ulkopuolelle on rajattu yli 100 henkilöä työllistävissä yrityksissä toimivat toimitusjohtajat sekä omistus- ja sukulaisuussuhteen nojalla yrityksen työkentelevät. Osa-aikaisia palkansaajia koskevat tiedot on esitetty ainoastaan julkaisun tekstiosan yhteenvedossa. Varsinaisiin tilastotauluihin ne eivät sisälly. Tuntipalkkaisen palkansaajien palkkatilastotiedot sisältyvät yli 30 tuntia viikossa työskentelevien osalta kokoaikaisten taulukoihin.

4.4 Tiedustelun sisältö

Liiketyöntäjain Keskusliiton ja Tilastokeskuksen tiedustelut ovat samansisältöiset. Toimihenkilöt eritellään lomakkeella syntymävuoden, sukupuolen, koulusivistyksen, työ-

4 Enkätmetod

4.1 Tidigare statistikproduktion

Uppgifter om affärsbranschens tjänstemannalöner har samlats in årligen sedan år 1949. Redan tidigare hade man gjort vissa specialundersökningar av engångsnatur åren 1946, 1935 och 1925. Den tidigaste undersökningen gjordes redan 1907. Redogörelser för statistikproduktionen och företagna revisioner av använda begrepp ingår i publikationer från tidigare år. Den senast utgivna publikationen gäller år 1989 (PA 1990:42).

Sedan 1986 har löneuppgifter för tjänstemännen i affärsbranschen publicerats som två separata statistikrapporter. Löneuppgifter för servicebranscherna för 1990 har publicerats i statistisk rapport PA 1991:45. Lönerna för tjänstemännen inom industrin år 1991 publicerades i statistisk rapport PA 1992:12.

4.2 Metod för uppgiftsinsamling

Uppgifterna har samlats in med hjälp av en postenkät i samarbete med Affärsarbetsgivarnas Centralförbund (AAC). Statistikcentralen har samlat in uppgifter från icke-organiserade arbetsgivare med hjälp av en urvalsbaserad enkät. Uppgiftsgivaren har kunnat ge personbaserade primäruppgifter i blankettform eller i maskinläsbar form.

Uppgifterna om organiserade arbetsgivare baserar sig på de uppgifter som AAC samlat in från sina medlemsföretag. Statistikcentralerna erhåller materialet klassificerat i två filer. I den ena filen är tjänstemännen indelade efter yrke, dyrtidsklass och kön, och i den andra efter avdelning, yrkesgrupp, åldersgrupp, utbildning och kön.

På basis av de uppgifter som samlats in genom urvalsenkäten har man gjort upp estimat på populationsnivå och kombinerat dem med de uppgifter som erhållits via AAC. Denna publikation baserar sig på det kombinerade materialet, med undantag för tabell 6 som baserar sig uteslutande på uppgifter som samlats in av Statistikcentralen.

4.3 Enkätpopulation

Enkäten gällde alla 16 år fyllda heltids-, deltid- och timavlönade löntagare som företaget hade i sin tjänst i augusti. Direktörer för företag med mer än 100 anställda samt personer som arbetar i företaget på grund av ägar- eller släktskapsförhållande har uteslutits ur denna undersökning. Uppgifter om deltidsanställda löntagare ges bara i sammandraget i publikationens textdel. De finns alltså inte med i de egentliga statistiska tabellerna. Löneuppgifter om timavlönade med mer än 30 veckoarbetstimmar har infogats i tabellerna över heltidsanställda löntagare.

4.4 Enkätens innehåll

De enkäter som gjorts av Affärsarbetsgivarnas Centralförbund och av Statistikcentralen har samma innehåll. Tjänstemännen indelas på blanketten efter födelseår, kön, skol-

höntulovuoden ja ammatin mukaan. Työaikatietona kerätään tiedustelussa säännöllinen viikkotyöaika.

Ansiotietoina tiedustellaan säännöllisen työajan kuukausipalkkaa, vuoro-, ilt- ja säännöllisen sunnuntaityön korotusta, luontoisetuja sekä harvemmin kuin kuukausittain maksettavia eräiä, esim. tantiemi, provisio tms keskimäärin kuukaudessa.

4.5 Käytetyt luokitukset

Tilaston ammattiryhmittelyä on käytetty LTK:n työehtosopimuksen mukaista luokitusta, missä ammatit on eroteltu toimialan, työn laadun, tehtävien vaatimustason sekä työkokemuksen mukaan. Tämän tilaston taulukoissa 2 ja 6 käytetään lisäksi ammattiryhmäluokitusta, joka on muodostettu ammattiluokituksen luokkia yhdistelemällä.

Koulutusluokituksena on käytetty Tilastokeskuksen koulutusluokittelua. Julkaisun taulukoissa 4 ja 5 on Liiketyöntäjien keskusliiton koulusivistysluokitukselta johdettu TK:n koulutusluokittelua vastaava koulutusala ja -aste LTK:n aineistolle.

Julkaistu ei sisällä enää palkkatietoja paikkakuntakalleusluokan mukaan. Tiedot sisältyvät työtauluihin ja voidaan tarvittaessa toimittaa eri pyynnöstä.

4.6 Ansiokäsitteet

Tilastossa esitetyt ansiotiedot koskevat pääosin säännöllisen työajan ansioita. Niihin sisältyy peruspalkan lisäksi erilaiset henkilökohtaiset lisät, vuoro-, ilt- ja säännöllisestä sunnuntaityöstä maksetut korotukset sekä luontoisedut rahaksi arvioituna (ts. luontoisedun verotusarvo). Ansioon on sisällytetty kuukausikeskiarvona harvemmin kuin kuukausittain maksettavat erät kuten tantieemi, 13. kuukauden palkka ja jouluraha. Yli- ja lisätyöstä maksetut palkat ja lomarahat eivät sisälly säännöllisen työajan ansioihin.

Tilastokeskuksen keräämä aineisto sisältää tiedot myös ylityökorvauksen määrästä. Ylityökorvaukset sisältyvät kokonaisansioikäsitteeseen ja tiedot on esitetty ammattiryhmittäin tilaston taulussa 6.

4.7 Otanta ja estimointi

Tilastokeskus keräsi järjestäytymättömien työnantajien palveluksessa olevia toimihenkilöitä koskevat ansiotiedot postikyselyn avulla. Tätä varten poimittiin otos, jonka kehikko muodostettiin Tilastokeskuksen yritystietorekisteristä.

Otoskehikosta poistettiin LTK:n ja STK:n jäsenyritykset sekä ne, joiden oikeudellinen muoto oli julkinen viranomainen tai liikelaitos, kirkko tms.

bildning, anställningsår och yrke. Med arbetstid avses i enkäten ordinarie veckoarbetstid.

Som förtjänstuppgifter uppges månadslön för ordinarie arbetstid, förhöjningar för skift-, kvälls- och regelbundet söndagsarbete, naturaförmåner samt ett månadsgenomsnitt för sådana betalningar som görs mera sällan än en gång i månaden, t.ex. tantiem och provisioner.

4.5 Klassificeringar

Vid yrkesklassificeringen tillämpas den klassificering som används i Affärsarbetsgivarnas Centralförbunds kollektivavtal. Yrkena har indelats efter näringsgren, arbetets art, uppdragens anspråksnivå och arbetserfarenhet. I tabellerna 2 och 6 har dessutom använts en yrkesgruppsindelning som skapats genom att olika klasser inom yrkesklassificeringen sammanslagits.

För utbildningsuppgifterna har Statistikcentralens utbildningsklassificering använts. I publikationens tabeller 4, 5 och 5A har för AAC:s material, som bygger på AAC:s skolbildningsklassificering, härletts en motsvarande utbildningsnivå och -grad utgående från Statistikcentralens utbildningsklassificering.

Denna publikation upptar inte längre löneuppgifter efter dyrtidsklass. Uppgifterna ingår i arbetstabellerna och kan vid behov levereras på särskild begäran.

4.6 Förtjänstbegrepp

De förtjänstuppgifter som presenteras i statistiken gäller i huvudsak ordinarie arbetstidsförtjänst. Denna omfattar utöver grundlönen olika personliga tillägg, förhöjningar för skift- och kvällsarbete och regelbundet söndagsarbete och naturaförmåner omräknade i pengar (enligt beskattningsvärdet). Förtjänsten omfattar vidare betalningar som görs med längre intervall än en månad, t.ex. tantiem, trettonde månadslön och julpenning, omräknade till ett månadsgenomsnitt. Lön för övertid och extra arbete samt semesterpremie ingår inte i den ordinarie arbetstidsförtjänsten.

Det material som samlats in av Statistikcentralen innehåller uppgifter även om beloppet av övertidsersättningar. Övertidsersättningarna ingår i totalförtjänstbegreppet och uppgifterna har presenterats yrkesgruppsvis i tabell 6.

4.7 Urval och estimering

Statistikcentralen samlade in uppgifter om tjänstemän i icke-organiserade arbetsgivares tjänst med hjälp av en postenkät. För denna enkät gjordes ett urval och urvalsramen konstruerades på basis av Statistikcentralens företagsregister.

Ur urvalsramen utslöts medlemsföretag i Affärsarbetsgivarnas Centralförbund (AAC) och Arbetsgivarnas i Finland Centralförbund (AFC) samt arbetsgivare vars juridiska form var offentlig myndighet eller offentligt affärsverk, kyrka e.dyl.

Otokseen poimittiin yrityksiä

- joilla oli vähintään yksi kaupan (pl. lääketukkukauppa, alkoholijuomien vähittäiskauppa ja apteekit), tietojenkäsittelypalvelun tai teknisen palvelun alan toimipaikka
- jotka työllistivät vähintään kolme palkattua henkilöä

Otantamenettelyinä käytettiin tasavälistä poimintaa. Otos poimittiin alueittain (Uudenmaan lääni, Muu Etelä-Suomi, Keski- ja Pohjois-Suomi) ja erikseen yksi- ja monitoimipaikkaisille yrityksille. Yrityksen poimintatodennäköisyys vaihteli toimialan ja palkatun henkilökunnan määrän mukaan seuraavasti:

Taulukko J – Tabell J
Yritysten otantaosuus perusjoukosta
Företagsurval ur populationen

Yrityksen toimipaikkojen yhteenlaskettu palkattu henkilömäärä Den sammanlagda avlönade personalen vid företagens arbetsställen	Yritysten toimipaikkojen – Företagens arbetsställen			
	Toimiala – Näringsgren 41 – 45		Toimiala – Näringsgren 71 – 72	
	Yksitoimipaikkaiset Ett arbetsställe %	Useampi toimipaikkaiset ¹⁾ Flera arbetsställen ¹⁾ %	Yksitoimipaikkaiset Ett arbetsställe %	Useampi toimipaikkaiset Flera arbetsställen %
3.0 – 4.9	7	7	30	27
5.0 – 9.9	8	8	30	33
10.0 – 19.9	14	14	30	29
20.0 – 49.9	40	40	50	51
50.0 –	80	80	100	100

¹⁾ Useampi toimipaikkaiset sisältävät monitoimialayritysten tiedot
Företag med flera arbetsställen inkluderar uppgifterna om företag med flera näringsgrenar

Teknisen palvelun (tol 71) palkkatilastotiedot tullaan julkaisemaan myöhemmin.

Otokseen poimittiin 1 572 yritystä. Osa yrityksistä todettiin tietojen keruuvaiheessa lopettaneiksi tai järjestäytyneiksi ja luettiin otoksen ylitteeseen.

Tietojen keruuvaiheen jälkeen perusjoukon kokoa korjattiin otoksessa todetun ylipeitto-osuuden mukaisesti. Kun oli selvitetty toteutunut otos ja korjattu perusjoukko, voitiin laskea ositekohtainen korotuskerroin. Se määritettiin kussakin ositteessa yrityksen poimintatodennäköisyyden käänteislukuna.

4.8 Tilaston peittävyys

Tilaston peittävyys käy ilmi julkaisun taulusta nro 1A.

Urvalet uttogs bland företag

- som hade minst ett verksamt arbetsställe inom handeln (exkl. partihandel med läkemedel, minuthandel med alkoholdrycker och apotek) eller näringsgrenarna för databehandlingstjänster respektive tekniska tjänster
- som sysselsatte minst tre avlönade personer

Som urvalsmetod användes systematisk sampling. Samplingen gjordes områdesvis (Nylands län, övriga södra Finland, mellersta och norra Finland) och för företag med ett respektive flera arbetsställen skilt för sig. Urvalssannolikheten varierade efter bransch och avlönad personal enligt följande:

Lönestatistik över tekniska tjänster (NI 71) publiceras senare.

Genom sampling fick man ett urval om 1 572 företag. En del av företagen konstaterades i datainsamlingsskedet ha slutat med sin verksamhet eller vara organiserade och inräknades därför i urvalets övertäckning.

Efter det att datainsamlingen var slutförd korrigerades populationsstorleken i enlighet med den i urvalet fastställda övertäckningsandelen. När det slutliga urvalet och den korrigerade populationen hade utretts kunde man beräkna en höjningskoefficient för varje stratum, definierad som det inversa värdet av sannolikheten för ett företag att komma med i urvalet.

4.8 Täckning

Statistikens täckning framgår ur tabell 1A i publikationen.

4.9 Luotettavuus

Tilaston perustiedot on kerätty osin otoksen avulla ja niihin sisältyy siten sekä satunnaisvirhettä että kadon vinoudesta aiheutuvaa systemaattista virhettä. Ansiotietoihin sisältyvä virhe on kuitenkin niin vähäinen, että tietojen voidaan katsoa kuvaavan hyvin palvelualan toimihenkilöiden ansiotasoa ja siinä tapahtuneita muutoksia.

Koulutustaulujen 4 ja 5 lukuja tarkasteltaessa on huomiotava, että koulutustiedon puuttuminen (n. 17 %) heikentää jonkin verran lukujen luotettavuutta. Taulukko 6 kuvaa palkkarakennetta ainoastaan Tilastokeskuksen otostietojen perusteella. Tiedot voidaan yleistää koskemaan ainoastaan järjestäytymättömiä kaupan ja tietojenkäsittelypalvelujen työnantajia, ei koko palvelualaa.

4.10 Vertailukelpoisuus

Tässä tilastossa käytetty Tilastokeskuksen otos ja sen korotusmenettely on uudistettu. Korotuskertoimia laskettaessa on otettu huomioon poimintakehikossa todettu ylipeitto, kun poimintatodennäköisyys aiemmin määritettiin alkuperäisen poimintakehikon mukaisesti. Korotusmenettelyn kehittäminen, uuden poimintakehikon käyttö sekä poimintakehikon laajentaminen kattamaan myös tietojenkäsittelypalvelut ovat parantaneet tietojen tarkkuutta mutta samalla heikentäneet niiden vertailukelpoisuutta edellisten vuosien vastaaviin.

Taulukossa 1C on esitetty liikealan säännöllisen työajan ansioiden muutosta eri ammattiryhmissä 1980-luvulla. Tietojen vertailukelpoisuutta heikentää sekä tilastoinnin kattamien toimihenkilöryhmien vaihtelu että Tilastokeskuksen otoksen edellinen uudistus 1980-luvun puolivälissä. Muutosten vaikutus keskiansiota kuvaavien lukujen vertailukelpoisuuteen lienee kuitenkin vähäinen.

Taulukossa 1C kaupan konttorihenkilöstön tiedoista on poistettu Tilastokeskuksen aineistossa 1991 saadut toimitusjohtajien palkkatilastotiedot, jotta aikasarja säilyttäisi vertailukelpoisuutensa. Toimitusjohtajien tiedot ovat sen sijaan mukana tilaston muissa taulukoissa.

4.11 Tauluissa käytetyt symbolit

Sellaisten ryhmien kohdalla, joihin kuului vähemmän kuin 10 henkilöä, on tauluissa ansioiden kohdalle merkitty piste.

4.9 Reliabilitet

Primäruppgifterna i statistiken har samlats in delvis med hjälp av urval, och de belastas därför både av slumpfel och av det systematiska fel som beror på bortfallets snedhet. Det fel som belastar förtjänstuppgifterna är emellertid så litet att uppgifterna kan anses ge en bra bild av förtjänstnivån för servicebranschens tjänstemän och av förändringar i förtjänstnivån.

Då man läser siffrorna i utbildningstabellerna 4 och 5 bör man beakta att utbildningsuppgifter saknades i ca 17 procent av fallen, vilket försämrar siffrornas tillförlitlighet i någon mån. Tabell 6 beskriver lönestrukturen enbart på basis av Statistikcentralens urvalsdata. Uppgifterna är generaliserbara enbart i fråga om icke-organiserade arbetsgivare inom handeln och näringsgrenen databehandlingstjänster, men inte i fråga om hela servicebranschen.

4.10 Jämförbarhet

I denna statistik har man använt Statistikcentralens urval och en ny metod att höja resultatet. Vid beräkning av höjningskoefficienterna har man beaktat den övertäckning som konstaterats i urvalsramen. Tidigare fastställdes urvalssannolikheten på basis av den ursprungliga urvalsramen. Genom att utveckla höjningsmetoden och använda en ny urvalsram som dessutom utsträcktes att gälla även databehandlingstjänster har man förbättrat uppgifternas noggrannhet. Men samtidigt har man försämrat deras jämförbarhet med motsvarande uppgifter för tidigare år.

I tabell 1C framställs förändringen i förtjänster för ordinarie arbetstid inom olika yrkesgrupper under 1980-talet. Uppgifternas jämförbarhet försämrats dels av att statistiken täcker olika tjänstemannagrupper under olika år och av att Statistikcentralen förnyade sitt urval föregående gång i mitten av 1980-talet. Dessa förändringar torde emellertid ha endast ringa inverkan på jämförbarheten hos de siffror som beskriver genomsnittsförtjänsten.

I tabell 1C har man i uppgifterna om kontorspersonalens löneuppgifter uteslutit de direktörlöneuppgifter som ingått i Statistikcentralens material 1991; detta för att hålla tidsserien jämförbar. Direktörsuppgifter finns däremot med i statistikens övriga tabeller.

4.11 Symboler i tabellerna

Förtjänstuppgifter för grupper med färre än 10 personer har angetts med två punkter i tabellerna.

Taulukot – Tabeller

Taulukko 1A – Tabell 1A

Palvelualojen toimihenkilöiden ja työntekijöiden lukumäärät elokuussa 1991
Antal tjänstemän och arbetare inom servicebranschen i augusti 1991

Toimiala – Näringsgren Ammattiryhmä – Yrkesgrupp	Palkkatilaston henkilöstön lukumäärä Antal anställda i lönestatistiken			Yritysrekisterin henkilöstön lukumäärä 1988 Antal anställda i företagsregistret år 1988 ¹⁾
	Miehet Män	Naiset Kvinnor	Yhteensä Sammanlagt	
Kauppa (TOL 41–45) – Handel (NI 41–45)	67 141	75 115	142 256	268 260
Konttoritoimihenkilöt* – Kontorspersonal*	18 729	24 765	43 394	
Myyälähenkilöstö* – Butikspersonal*	12 741	37 783	50 523	
Apteekkihenkilöstö* – Apotekspersonal*	134	4 808	4 942	
Varastohenkilöstö* – Lagerpersonal*	9 026	3 794	12 820	
Kauppan automiehet* – Bilmän i handelsrörelse*	2 952	53	3 006	
Autoalan ylempät toimihenkilöt* – Högre tjänstemän inom bilbranschen*	1 918	180	2 098	
Autoalan työntekijät* – Arbetare inom bilbranschen*	6 444	741	7 185	
Huoltoasemien henkilöstö* – Servicestationernas personal*	3 212	1 642	4 854	
Autokorjaamoiden toimihenkilöt ²⁾ – Tjänstemän vid bilreparationsverkstäder ²⁾	1 160	9	1 169	
Autokorjaamoiden työntekijät ⁴⁾ – Arbetare bilreparationsverkstäder ⁴⁾	5 072	264	5 336	
Kauppan muu henkilöstö* – Annan personal inom handel*	5 753	1 076	6 828	
Ravitsemis- ja majoitustoiminta (TOL 47–48) – Restaurang- och hotellverksamhet (NI 47–48)	6 177	22 523	28 701	50 541
Ravitsemis- ja majoitustoiminnan henkilöstö* – Restaurang- och hotellpersonal*	6 177	22 523	28 701	
Kuljetus- ja tietoliikenne (TOL 51–57) – Transport- och telekommunikationer (NI 51–57)	32 944	8 997	42 483	141 480
Autoliikenteen toimihenkilöt ²⁾ – Tjänstemän inom biltrafiken ²⁾	879	860	1 739	
Autoliikenteen työntekijät ³⁾ – Arbetare inom biltrafiken ³⁾	24 221	1 203	25 424	
Ulkomaan meriliikenteen päällystö ³⁾ – Utrikessjöfartens befäl ³⁾	-	-	230	
Ulkomaan meriliikenteen miehistö ³⁾ – Utrikessjöfartens manskap ³⁾	-	-	312	
Huollinnan toimihenkilöt* – Speditionstjänstemän*	740	1 432	2 172	
Tullajaajat ja huolintatyönjohtajat* – Förtullare och speditjonsarbetsledare*	267	10	277	
Kuljetuksen konttorihenkilöstö ²⁾ – Transportens kontorspersonal ²⁾	441	1 245	1 686	
Matkatoimistovirkailijat* – Resebyråtjänstemän*	109	1 727	1 836	
Varastoterminaalitöntyöntekijät* – Lagerterminalsarbetare*	318	4	322	
Kuljetuksen muu henkilöstö* – Annan personal inom transporten*	370	12	382	
Puhelinlaitosten toimihenkilöt ⁴⁾ – Telefoninrättningsgarnas tjänstemän ⁴⁾	2 336	2 125	4 461	
Puhelinlaitosten työntekijät ⁴⁾ – Telefoninrättningsgarnas arbetare ⁴⁾	3 263	379	3 642	
Rahoitus- ja vakuutustoiminta (TOL 61–62) – Bank- och försäkringsverksamhet (NI 61–62)	17 660	48 320	62 980	70 120
Pankkien konttorihenkilöstö* – Kontorspersonalen vid banker*	9 140	33 752	42 892	
Pankkien muu henkilöstö* – Annan personal vid banker*	324	1 375	1 699	
Vakuutuksen konttorihenkilöstö* – Kontorspersonalen vid försäkringsanstalter*	5 059	12 948	18 007	
Vakuutuksen muu henkilöstö* – Annan personal vid försäkringsanstalter*	3 137	245	382	
Kiinteistö-, puhtaus- ja vuokrauspalvelu (TOL 65–67) – Fastighets-, renhållnings- och uthyrningsverksamhet (NI 65–67)	1 245	1 913	3 158	36 099
Kiinteistöalan toimihenkilöt ²⁾ – Tjänstemän inom fastighetsverksamheten ²⁾	188	361	549	
Kiinteistöalan työntekijät ⁴⁾ – Arbetare inom fastighetsverksamheten ⁴⁾	790	608	1 398	
Pesuloiden työntekijät ⁴⁾ – Tvättarbetare ⁴⁾	267	944	1 211	
Tekniset palvelut ja palvelut liike-elämälle (TOL 71–77) – Tekniska tjänster och uppdragsverksamhet (NI 71–77)	10 694	6 337	17 031	63 592
Tietojenkäsittelypalvelun henkilöstö* – Databehandlingens personal*	4 718	2 552	7 269	
Konsulttotoimistojen toimihenkilöt ²⁾ – Konsultbyråernas tjänstemän ²⁾	5 665	2 631	8 296	
Mainostoitimistojen henkilöstö* – Reklambyråernas personal*	194	304	498	
Tilitoimistojen henkilöstö* – Revisionsbyråernas personal*	117	850	967	
Toimiala erittelemätön – Näringsgren ospecificerad	2 462	8 191	10 653	

1) Yritysrekisterin henkilöstön lukumäärän tiedot sisältää alle 3 työntekijää käsittävät yritysten tiedot, jotka on rajattu Tilastokeskuksen otantatiedustelusta pois. Käsitteellisesti yritysrekisterin ja palkkatilastojen henkilöstömäärän tiedot poikkeavat toisistaan, mikä vaikuttaa tietojen vertailtavuuteen. Företagsregistrets antal anställda innehåller företag med mindre än tre anställda, som har ruteslutits ur Statistikcentralens urvalsundersökning. Uppgifterna om antalet anställda i företagsregistret och lönestatistiken avviker begreppsmässigt från varandra, vilket inverkar på jämförbarheten av uppgifterna.

2) Henkilöstöryhmä on pääosin STK:n palkkatilastoinnin piirissä. Tiedot eivät sisälly tähän julkaisuun. (Teollisuuden toimihenkilöiden palkat 1992:12). – Personalgruppen ingår främst i statistikföringen av AFC:s löner. Uppgifterna anges inte i denna publikation. (Lönerna för tjänstemän inom industrin 1992:12).

3) Henkilöstöryhmä on pääosin STK:n palkkatilastoinnin piirissä. Tiedot eivät sisälly tähän julkaisuun. (Liikenteen työntekijöiden palkat). Personalgruppen ingår främst i statistikföringen av AFC:s löner. Uppgifterna anges inte i denna publikation. (Löner för anställda inom samfärdsel).

4) Henkilöstöryhmä on pääosin STK:n palkkatilastoinnin piirissä. Tiedot eivät sisälly tähän julkaisuun. Tilastokeskus ei julkaise näitä tietoja. Personalgruppen ingår främst i statistikföringen av AFC:s löner. Uppgifterna anges inte i denna publikation. Statistikcentralen publicerar inte dessa uppgifter.

* Tähän tilastoon sisältyvät ammattiryhmät on merkitty tähdellä. De yrkesgrupper som hör till denna statistik, har märkts med asterisk.

Taulukko 1B – Tabell 1B

Tietoja Tilastokeskuksen palvelualojen perus- ja otosjoukosta elokuussa 1991
Uppgifter om Statistikcentralens population och urval inom servicebranscherna i augusti 1991

	Yrityksiä perus- joukossa Företag i populationen	Otanta osuus % Urvalets andel %	Vastaus % Svarsprocent	Ilmoitettu henkilöiden lukumäärä Antal redovisade personer	Painotettu henkilöiden lukumäärä Vägt antal personer i populationen
Kauppa (TOL 41–45) – Handel (NI 41–45)	8 388	12,1	75,9	12 066	57 474
Yksi toimipaikkaiset – Med ett arbetsställe	8 388	12,1	74,4	5 747	40 074
Useampi toimipaikkaiset (sisältää monitoimialayritykset) – Med flera arbetsställen (inkl. företag med flera näringsgrenar)	1 317	22,2	80,0	6 319	17 400
Tekniset palvelut ja tietojenkäsittelypalvelut (TOL 71–72) Tekniska tjänster och databehandlingstjänster (TOL 71–72)	1 650	29,2	84,9	5 465	12 524
Yksi toimipaikkaiset – Med ett arbetsställe	1 504	32,0	84,6	2 951	9 101
Useampi toimipaikkaiset – Med flera arbetsställen	146	15,7	79,0	2 514	3 423
Yhteensä – Sammanlagt	10 038	15,7	79,0	17 531	69 998

Taulukko 1C – Tabell 1C

Palvelualan keskimääräiset säännöllisen työajan kuukausiansiot tason ja sukupuolen mukaan elokuussa vuosina 1982–91
 Genomsnittliga månadsförtjänster under ordinarie arbetstid inom servicebranschen efter uppgiftsnivå och kön
 i augusti åren 1982–91

Kaupankonttori – Kontorspersonal inom handel

Vuosi År	Säännöllisen työajan kuukausikeskiansio Genomsnittlig månadsförtjänst under ordinarie arbetstid									
	Tason mukaan Nivå				Tason ja sukupuolen mukaan Efter uppgiftsnivå och kön					
	Yhteensä Totalt	Johto Ledning	Esimies Förman	Suorittava Presterande	Johto Ledning		Esimies Förman		Suorittava Presterande	
Miehet Män					Naiset Kvinnor	Miehet Män	Naiset Kvinnor	Miehet Män	Naiset Kvinnor	
82	4 820	9 236	6 806	4 210	9 494	7 274	7 292	5 612	5 312	3 742
83	5 390	10 041	7 568	4 675	10 341	7 883	8 089	6 104	5 912	4 135
84	5 983	11 387	8 481	5 180	11 719	9 030	9 010	6 959	6 578	4 590
85	6 533	12 079	9 260	5 625	12 476	9 619	9 824	7 622	7 129	4 999
86	7 029	13 106	9 703	6 052	13 606	10 287	10 341	8 103	7 645	5 377
87	7 599	14 102	10 532	6 586	14 630	11 212	11 378	8 701	8 320	5 869
88	8 381	15 656	11 641	7 206	16 172	12 860	12 541	9 730	9 049	6 441
89	9 224	17 005	12 707	7 946	17 786	13 394	13 748	10 742	10 086	7 079
90	9 954	17 844	13 446	8 500	18 542	14 251	14 525	11 274	10 712	7 492
91	10 748	18 431	14 255	9 152	19 501	13 898	15 260	12 038	11 268	8 158

Palvelualojen myymälä- ja varastohenkilökunta – Butiks- och lagerpersonal inom servicebranscher

Vuosi År	Säännöllisen työajan kuukausikeskiansio Genomsnittlig månadsförtjänst under ordinarie arbetstid									
	Tehtävien mukaan Efter uppgift				Tehtävien ja sukupuolen mukaan Efter uppgift och kön					
	Yhteensä Totalt	Myymälän hoitajat Butiksfore- ståndare	Myyjät Försäljare	Varasto- henkilökunta Lager- personal	Myymälänhoitajat Butiksforeståndare		Myyjät Försäljare		Varastohenkilökunta Lagerpersonal	
Miehet Män					Naiset Kvinnor	Miehet Män	Naiset Kvinnor	Miehet Män	Naiset Kvinnor	
82	3 351	4 426	3 083	3 624	4 773	4 060	3 445	3 008	3 716	3 383
83	3 669	4 859	3 403	3 942	5 222	4 470	3 893	3 284	4 051	3 655
84	4 076	5 420	3 780	4 346	5 855	4 977	4 330	3 642	4 462	4 033
85	4 396	5 932	4 086	4 666	6 382	5 466	4 625	3 952	4 790	4 330
86	4 708	6 283	4 391	4 926	6 804	5 807	4 906	4 261	5 049	4 595
87	5 076	6 779	4 731	5 344	7 340	6 284	5 325	4 580	5 477	4 986
88	5 576	7 388	5 199	5 834	8 082	6 859	5 795	5 050	5 973	5 468
89	6 127	8 260	5 700	6 445	9 008	7 720	6 419	5 518	6 625	6 005
90	6 543	8 758	6 132	6 878	9 715	8 083	7 118	5 859	7 080	6 377
91	7 062	9 360	6 775	7 421	10 477	8 732	7 847	6 447	7 617	6 955

Pankkitoimihenkilöt – Banktjänstemän

Vuosi År	Säännöllisen työajan kuukausikeskiansio Genomsnittlig månadsförtjänst under ordinarie arbetstid									
	Tason mukaan Nivå				Tason ja sukupuolen mukaan Efter uppgiftsnivå och kön					
	Yhteensä Totalt	Johto Ledning	Esimies Förman	Suorittava Presterande	Johto Ledning		Esimies Förman		Suorittava Presterande	
Miehet Män					Naiset Kvinnor	Miehet Män	Naiset Kvinnor	Miehet Män	Naiset Kvinnor	
82	4 799	9 933	6 551	4 264	10 141	7 196	7 281	5 511	5 363	4 141
83	5 415	11 193	7 398	4 806	11 460	8 150	8 201	6 250	5 994	4 677
84	5 953	12 271	8 273	5 307	12 554	9 484	9 097	7 054	6 541	5 169
85	6 551	13 841	9 021	5 822	14 172	10 831	9 972	7 732	7 264	5 660
86	7 093	14 516	9 784	6 315	14 846	11 787	10 827	8 407	7 840	6 139
87	7 609	15 781	10 476	6 729	16 167	12 877	11 584	9 018	8 344	6 535
88	8 466	17 246	11 684	7 440	17 742	13 929	12 881	10 158	9 187	7 220
89	9 155	18 663	12 525	8 056	19 152	15 775	13 838	11 003	9 801	7 839
90	10 030	20 311	13 795	8 696	20 931	16 930	15 233	12 145	10 659	8 442
91	10 892	22 250	14 886	9 428	22 971	18 446	16 374	13 143	11 625	9 143

Taulukko 1C – Tabell 1C

Jatkuu – Forts.

Vakuutuslaitosten toimihenkilöt – Tjänstemän vid försäkringsanstalter ¹⁾

Vuosi År	Säännöllisen työajan kuukausikeskiansio Genomsnittlig månadsförtjänst under ordinarie arbetstid									
	Tason mukaan Nivå				Tason ja sukupuolen mukaan Efter uppgiftsnivå och kön					
	Yhteensä Totalt	Johto Ledning	Esimies Förman	Suorittava Presterande	Johto Ledning		Esimies Förman		Suorittava Presterande	
Miehet Män					Naiset Kvinnor	Miehet Män	Naiset Kvinnor	Miehet Män	Naiset Kvinnor	
82	5 083	10 333	7 214	4 520	10 523	8 860	7 745	6 130	6 006	4 149
83	5 705	11 674	8 116	5 083	11 791	10 748	8 709	6 957	6 697	4 667
84	6 276	13 025	8 843	5 606	13 251	11 566	9 491	7 611	7 515	5 134
85	6 732	13 891	9 497	6 042	14 092	12 631	10 186	8 251	8 288	5 506
86	7 251	14 929	10 332	6 515	15 379	12 921	11 061	9 087	8 955	5 942
87	7 820	15 921	11 150	6 941	16 187	14 527	11 925	9 800	9 425	6 377
88	8 592	17 174	12 135	7 620	17 486	15 674	12 989	10 719	10 432	6 987
89	9 564	18 778	13 313	8 471	19 229	16 680	14 291	11 720	11 522	7 755
90	10 204	20 251	14 044	9 059	20 722	17 924	15 013	12 523	12 340	8 259
91	10 707	21 429	13 731	9 480	21 915	18 904	15 507	11 976	12 440	8 723

¹⁾ Sisältää kenttähenkilöstön – Inkl. fältpersonal

Ravitsemis- ja majoitusala – Restaurang- och hotellbranschen

Vuosi År	Säännöllisen työajan kuukausikeskiansio Genomsnittlig månadsförtjänst under ordinarie arbetstid							
	Tehtävien mukaan Efter uppgift			Tehtävien ja sukupuolen mukaan Efter uppgift och kön				
	Yhteensä Totalt	Esimies Förman	Suorittava Presterande	Esimies Förman		Suorittava Presterande		
Miehet Män				Naiset Kvinnor	Miehet Män	Naiset Kvinnor		
82	3 496	4 220	3 375	4 809	4 039	3 689	3 327	
83	3 846	4 649	3 709	5 345	4 438	4 062	3 653	
84	4 284	5 210	4 119	5 884	4 998	4 490	4 062	
85	4 723	5 716	4 545	6 407	5 488	4 936	4 476	
86	5 080	6 154	4 883	6 934	5 901	5 294	4 807	
87	5 493	6 658	5 272	7 453	6 378	5 658	5 196	
88	6 042	7 391	5 796	8 207	7 087	6 171	5 718	
89	6 563	7 982	6 291	8 908	7 654	6 743	6 198	
90 ²⁾	7 252	8 794	6 918	9 571	8 481	7 317	6 829 ¹⁾	
91	7 615	9 203	7 232	10 038	8 883	7 663	7 130	

²⁾ TK:n tiedustelua ei tehty – SC:s förfrågning gjordes inte.

TILASTOKESKUS

Taulukko 2 Palvelualan toimihenkilöiden ansiot toimialan, sukupuolen ja ammattiryhmän mukaan elokuussa 1991

Tabell 2 Tjänstemännens förtjänster inom servicebranschen enligt näringsgren, kön och yrkesgrupp i augusti 1991

Toimiala - Näringsgren Ammattiryhmä - Yrkesgrupp	Lukumäärät - Antal			Keskimääräinen kuukausiansio Genomsnittlig månadsförtjänst		
	Yhteensä Totalt	Miehet Män	Naiset Kvinnor	Yhteensä Totalt	Miehet Män	Naiset Kvinnor
Palvelualat yhteensä Servicebranschen totalt	252024	91170	160854	9250	11055	8227
01 Proviisorit	403	67	336	14395	16092	14057
02 Farmaseutit	2528	55	2473	9402	9490	9401
03 Tekniset apulaiset	1050	7	1043	6290	.	6292
05 Farmanomit	547	2	545	7085	.	7085
59 Lääketyöntekijät	245	2	243	6677	.	6680
04 Apteekin siivoaja	169	1	168	5937	.	5916
07 Myymälänhoitajat	6490	2334	4156	9360	10477	8732
09 Myymäläautonhoitaja	193	151	42	7941	7906	8070
13 Myyjät	43765	10270	33495	6775	7847	6447
14 Konttorin, myymälän ja varaston siivoajat	1275	30	1246	6779	7237	6769
42 Konttorin johtotehtävät	4916	4056	860	19550	20345	15801
43 Konttorin esimiestehtävät	10382	6909	3474	14438	15455	12416
44 Konttorihenkilöstö	43399	14322	29077	9366	11487	8321
15 Varastotyöntekijät	11188	7520	3668	7101	7216	6867
16 Varastoiesimiehet	1897	1686	211	9305	9408	8477
17 Kaupan automiehet	3495	3423	72	7569	7578	7122
08 Huoltoasemien hoitajat	256	228	28	10663	10898	8752
10 Huoltoasemien työntekijät	4929	3113	1816	6900	7065	6618
26 Liikenneopettajat	391	354	37	9511	9593	8719
27 Terveysthuoltoala	2901	236	2665	8602	8030	8653
29 Valokuvaalaboratorio- työntekijät	326	57	269	6902	8110	6645
31 Elokuvalaboratorio- työntekijät	7	3	4	.	.	.
33 Elokuvatuotantotyön- tekijät	37	23	14	12435	12973	11551
40 Majoitus- ja ravitsemis- liikkeiden esimiehet	5317	1441	3876	9200	10033	8891
37 Majoitus- ja ravitsemis- liikkeiden työntekijät	21890	3952	17938	7194	7568	7111
38 Palvelurahapalkkaiset tarjoilijat	1056	237	819	8810	9256	8681
39 Vieraat alat	7206	6292	913	7918	8105	6627
47 Matkatoimistovirkailijat	1837	109	1728	8193	8730	8159
48 Mainosala	499	194	305	12939	14709	11813
41 Autoalan ylemmät toimihenkilöt	2099	1919	180	14700	14567	16118
49 Autoalan työntekijät	7229	6447	782	8714	8928	6948
50 Pankin johtotehtävät	2472	2078	394	22250	22971	18446
51 Pankin esimiestehtävät	5700	3075	2625	14886	16374	13143
52 Pankkitoimihenkilöt	34720	3987	30733	9428	11625	9143
54 Vakuutuksen johtotehtävät	486	379	107	21506	22217	18990
55 Vakuutuksen esimiestehtävät	3050	1383	1667	13373	15121	11923
56 Vakuutustoimihenkilöt	12616	1641	10975	9004	11211	8674
58 Vakuutuksen kenttähenkilöt	1882	1660	222	15021	15330	12714
60 Varastoterminaali- työntekijät	358	354	4	8274	8289	.
61 Huollinnan konttorihenkilöstö	2179	640	1539	8357	8920	8122
25 Tulliaajat ja huolinta- työnjohtajat	338	322	16	9761	9794	9089
62 Huollinnan esimiehet	291	210	82	13376	14253	11116
99 Tuntematon	8	2	6	.	.	.
Kauppa - Handel	132895	59522	73372	8676	10093	7527
01 Proviisorit	403	67	336	14395	16092	14057
02 Farmaseutit	2522	55	2467	9400	9490	9399
03 Tekniset apulaiset	1050	7	1043	6290	.	6292
05 Farmanomit	547	2	545	7085	.	7085
59 Lääketyöntekijät	245	2	243	6677	.	6680
04 Apteekin siivoaja	169	1	168	5937	.	5916
07 Myymälänhoitajat	6212	2283	3929	9427	10495	8806
09 Myymäläautonhoitaja	146	137	9	7751	7772	.
13 Myyjät	42801	9996	32805	6771	7838	6446
14 Konttorin, myymälän, varaston siivoajat	525	25	501	5862	7191	5797
42 Konttorin johtotehtävät	3892	3245	647	19422	20125	15896
43 Konttorin esimiestehtävät	7350	5053	2297	14266	15269	12060
44 Konttorihenkilöstö	31267	9992	21275	9155	11273	8160
15 Varastotyöntekijät	10863	7324	3539	7106	7214	6882
16 Varastoiesimiehet	1780	1575	205	9284	9391	8457
17 Kaupan automiehet	2950	2896	53	7431	7437	7064
08 Huoltoasemien hoitajat	254	227	27	10642	10878	8669
10 Huoltoasemien työntekijät	4600	2985	1615	6894	7065	6576
27 Terveysthuoltoala	9	5	4	.	.	.
40 Majoitus- ja ravitsemis- liikkeiden esimiehet	6	-	6	.	.	.
37 Majoitus- ja ravitsemis- liikkeiden työntekijät	21	16	5	6769	6816	.
39 Vieraat alat	5717	5178	538	7804	7933	6571
48 Mainosala	1	-	1	.	.	.
41 Autoalan ylemmät toimihenkilöt	2076	1896	180	14734	14602	16118
49 Autoalan työntekijät	7111	6370	741	8726	8933	6941
60 Varastoterminaalityön- tekijät	36	36	-	7786	7786	.

TILASTOKESKUS

Taulukko 2 Palvelualan toimihenkilöiden ansiot toimialan, sukupuolen ja ammattiryhmän mukaan elokuussa 1991

Tabell 2 Tjänstemännens förtjänster inom servicebranschen enligt näringsgren, kön och yrkesgrupp i augusti 1991

Toimiala - Näringsgren Ammattiryhmä - Yrkesgrupp	Lukumäärät - Antal			Keskimääräinen kuukausiansio Genomsnittlig månadsförtjänst		
	Yhteensä Totalt	Miehet Män	Naiset Kvinnor	Yhteensä Totalt	Miehet Män	Naiset Kvinnor
61 Huollinnan konttorihenkilöt	257	77	180	8758	9032	8640
25 Tullaajat ja huolinta työnjohtajat	47	40	6	11765	12020	.
62 Huollinnan esimiehet	32	31	2	13715	13698	.
99 Tunteaton	3	-	3	.	.	.
1) Kaupan toimipaikat Arbetsställen inom handel	2852	1385	1466	9002	11088	7031
07 Myymälänhoitajat	189	48	141	7216	9698	6364
09 Myymäläautonhoitaja	6	6	-	.	.	.
13 Myyjät	627	245	382	7046	8280	6254
14 Konttorin, myymälän ja varaston siivoojat	16	-	16	5811	.	5811
42 Konttorin johtotehtävät	192	164	28	18665	20058	10490
43 Konttorin esimiestehtävät	240	173	67	15019	16844	10346
44 Konttorihenkilöstö	553	102	451	8385	11556	7668
15 Varastotyöntekijät	146	96	50	6928	7335	6145
16 Varasto esimiehet	31	31	-	8810	8810	.
17 Kaupan automiehet	56	56	-	6681	6681	.
40 Majoitus- ja ravitsemis- liikkeiden esimiehet	16	-	16	7735	.	7735
39 Vieraat alat	670	355	315	7535	8445	6512
41 Autoalan ylemmät toimihenkilöt	22	22	-	11201	11201	.
49 Autoalan työntekijät	73	73	-	7878	7878	.
25 Tullaajat ja huolinta työnjohtajat	14	14	-	19040	19040	.
Majoitus- ja ravitsemistoiminta Hotel och restaurang verksamhet	28701	6177	22523	7671	8334	7489
07 Myymälänhoitajat	42	2	40	8530	.	8532
13 Myyjät	260	18	242	6703	7466	6646
14 Konttorin, myymälän ja varaston siivoojat	11	-	11	5994	.	5994
42 Konttorin johtotehtävät	83	37	46	16294	17290	15493
43 Konttorin esimiestehtävät	184	66	118	11817	12860	11234
44 Konttorihenkilöstö	806	64	742	8232	9181	8150
15 Varastotyöntekijät	9	3	6	.	.	.
16 Varasto esimiehet	4	3	1	.	.	.
17 Kaupan automiehet	43	38	5	7035	6954	.
08 Huoltoasemien hoitajat	1	-	1	.	.	.
10 Huoltoasemien työntekijät	327	128	199	6990	7046	6954
27 Terveystieteiden alalla työntekijät	210	57	153	7528	7691	7467
40 Majoitus- ja ravitsemis- liikkeiden esimiehet	5140	1424	3716	9203	10038	8883
37 Majoitus- ja ravitsemis- liikkeiden työntekijät	20257	3862	16395	7152	7566	7054
38 Palvelurahapalkkaiset tarjoilijat	1036	233	803	8805	9267	8671
39 Vieraat alat	246	242	4	7952	7957	.
49 Autoalan työntekijät	41	-	41	7064	.	7064
Kuljetus - Transport	6675	2245	4430	8878	10030	8294
14 Konttorin, myymälän ja varaston siivoojat	3	-	3	.	.	.
42 Konttorin johtotehtävät	81	70	11	18921	19693	14012
43 Konttorin esimiestehtävät	337	151	186	13030	14588	11765
44 Konttorihenkilöstö	1268	220	1048	8357	10228	7965
15 Varastotyöntekijät	17	17	-	7344	7344	.
16 Varasto esimiehet	42	42	-	9854	9854	.
17 Kaupan automiehet	247	243	4	8295	8323	.
37 Majoitus- ja ravitsemis- liikkeiden työntekijät	4	-	4	.	.	.
39 Vieraat alat	69	68	1	8188	8266	.
47 Matkatoimistovirkailijat	1836	109	1727	8193	8730	8159
60 Varastotermiinalityön- tekijät	322	318	4	8328	8346	.
61 Huollinnan konttorihenkilö	1913	561	1352	8302	8902	8053
25 Tullaajat ja huolintatyön- johtajat	277	267	10	8949	8966	8478
62 Huollinnan esimiehet	259	179	80	13334	14349	11061
Rahoitus - Finansiering	44591	9464	35127	10791	15600	9495
09 Myymäläautonhoitaja	1	-	1	.	.	.
14 Konttorin, myymälän ja varaston siivooja	351	2	349	7141	.	7132
43 Konttorin esimiestehtävät	1	1	-	.	.	.
15 Varastotyöntekijät	26	12	14	7665	8221	7189
16 Varasto esimiehet	10	10	-	10844	10844	.
17 Kaupan automiehet	112	104	8	9586	9754	.



TILASTOKESKUS

Taulukko 2 Palvelualan toimihenkilöiden ansiot toimialan, sukupuolen ja ammattiryhmän mukaan elokuussa 1991

Tabell 2 Tjänstemännens förtjänster inom servicebranschen enligt näringsgren, kön och yrkesgrupp i augusti 1991

Toimiala - Näringsgren Ammattiryhmä - Yrkesgrupp	Lukumäärät - Antal			Keskimääräinen kuukausiansio Genomsnittlig månadsförtjänst		
	Yhteensä Totalt	Miehet Män	Naiset Kvinnor	Yhteensä Totalt	Miehet Män	Naiset Kvinnor
40 Majoitus- ja ravitsemis- liikkeiden esimiehet	47	-	47	10032	.	10032
37 Majoitus- ja ravitsemis- liikkeiden työntekijät	932	26	906	7991	8471	7977
39 Vieraat alat	187	161	26	9353	9838	6348
49 Autoalan työntekijät	3	3	-	.	.	.
50 Pankin johtotehtävät	2472	2078	394	22250	22971	18446
51 Pankin esimiestehtävät	5700	3075	2625	14886	16374	13143
52 Pankkitoimihenkilöt	34720	3987	30733	9428	11625	9143
54 Vakuutuksen johtotehtävät	1	1	-	.	.	.
55 Vakuutuksen esimiestehtävät	6	3	3	.	.	.
56 Vakuutustoimihenkilöt	20	-	20	9337	.	9337
99 Tuntematon	2	1	1	.	.	.
Vakuutus - Försäkring	18389	5196	13193	10659	14314	9219
14 Konttorin, myymälän ja varaston siivoojat	134	-	134	7722	.	7722
43 Konttorin esimiestehtävät	1	1	-	.	.	.
15 Varastotyöntekijät	26	18	8	6856	7048	.
16 Varastoesimiehet	5	3	2	.	.	.
17 Kaupan automiehet	49	49	-	8834	8834	.
40 Majoitus- ja ravitsemis- liikkeiden esimiehet	18	-	18	9166	.	9166
37 Majoitus- ja ravitsemis- liikkeiden työntekijät	74	-	74	7737	.	7737
39 Vieraat alat	72	65	7	9914	9932	.
54 Vakuutuksen johtotehtävät	485	378	107	21515	22229	18990
55 Vakuutuksen esimiestehtävät	3044	1380	1664	13370	15118	11921
56 Vakuutustoimihenkilöt	12596	1641	10955	9003	11211	8673
58 Vakuutuksen kenttähenkilöstö	1882	1660	222	15021	15330	12714
99 Tuntematon	3	1	2	.	.	.
ATK-ala - ADB-branschen	7097	4613	2484	13319	14382	11346
14 Konttorin, myymälän ja varaston siivoojat	2	-	2	.	.	.
42 Konttorin johtotehtävät	438	388	50	22548	23066	18529
43 Konttorin esimiestehtävät	1468	1083	385	16112	16280	15639
44 Konttorihenkilöstö	5185	3140	2045	11755	12655	10372
40 Majoitus- ja ravitsemis- liikkeiden esimiehet	1	-	1	.	.	.
37 Majoitus- ja ravitsemis- liikkeiden työntekijät	1	-	1	.	.	.
39 Vieraat alat	2	2	-	.	.	.
2) ATK-alan toimipaikat Arbetsställen i ADB-branschen	172	105	68	13592	15816	10138
43 Konttorin esimiestehtävät	31	21	10	18730	20941	14175
44 Konttorihenkilöstö	141	84	57	12458	14535	9421
Muut - Övriga	10653	2462	8191	9297	11257	8708
02 Farmaseutit	6	-	6	.	.	.
07 Myymälänhoitajat	46	-	46	9901	.	9901
09 Myymäläautonhoitaja	40	8	32	8824	.	8298
13 Myyjät	77	11	66	7011	6803	7046
14 Konttorin, myymälän ja varaston siivoojat	233	3	230	7867	.	7883
42 Konttorin johtotehtävät	229	151	78	18134	19445	15598
43 Konttorin esimiestehtävät	771	360	411	13770	15421	12323
44 Konttorihenkilöstö	4179	721	3458	8529	9593	8308
15 Varastotyöntekijät	101	50	51	6766	7040	6498
16 Varastoesimiehet	25	22	3	10021	10137	.
17 Kaupan automiehet	39	37	2	7918	7958	.
08 Huoltoasemien hoitajat	1	1	-	.	.	.
10 Huoltoasemien työntekijät	1	-	1	.	.	.
26 Liikenneopettajat	391	354	37	9511	9593	8719
27 Terveystieteiden alan henkilöstö	2682	174	2508	8694	8194	8728
29 Valokuvaalaboratorio- työntekijät	326	57	269	6902	8110	6645
31 Elokuvallaboratorio- työntekijät	7	3	4	.	.	.
33 Elokuvatuotantotyön- tekijät	37	23	14	12435	12973	11551
40 Majoitus- ja ravitsemis- liikkeiden esimiehet	89	17	72	9041	9573	8916
37 Majoitus- ja ravitsemis- liikkeiden työntekijät	601	48	553	7325	7516	7308
38 Palvelurahapalkkaiset tarjoilijat	20	4	16	9078	.	9188

TILASTOKESKUS

Taulukko 2 Palvelualan toimihenkilöiden ansiot toimialan, sukupuolen ja ammattiryhmän mukaan elokuussa 1991

Tabell 2 Tjänstemännens förtjänster inom servicebranschen enligt näringsgren, kön och yrkesgrupp i augusti 1991

Toimiala - Näringsgren Ammattiryhmä - Yrkesgrupp	Lukumäärät - Antal			Keskimääräinen kuukausiansio Genomsnittlig månadsförtjänst		
	Yhteensä Totalt	Miehet Män	Naiset Kvinnor	Yhteensä Totalt	Miehet Män	Naiset Kvinnor
39 Vieraat alat	243	221	22	9808	9892	8971
47 Matkatoimistovirkailijat	1	-	1	.	.	.
48 Mainosala	498	194	304	12948	14709	11823
41 Autoalan ylemmät toimihenkilöt	1	1	-	.	.	.
61 Huolinnan konttorihenkilöt	9	2	7	.	.	.

TILASTOKESKUS

Taulukko 3

Palvelualojen toimihenkilöiden lukumäärät ja säännöllisen työntekijän ansio ammattiryhmän ja ammatin mukaan elokuussa 1991

Tabell 3

Antalet funktionärer i servicebranschen och förtjänst för ordinarie arbetstid enligt yrkesgrupp och yrke i augusti 1991

Ammattiryhmä - Yrkesgrupp Ammatti - Yrke	Lukumäärä - Antal			Säännöllisen työntekijän ansio Ordinarie arbetstid förtjänst		
	Miehet Män	Naiset Kvinnor	Yhteensä Sammanlagt	Miehet Män	Naiset Kvinnor	Yhteensä Sammanlagt
AMMATIT YHTEENSÄ (EI HARJOITT.) YRKEN TILLSAMMANS (UTAN PRAKTIKANT)	91168	160853	252020	11054	8227	9250
KAUPAN, RAVITSEMIS- JA MAJOITUS- LIIKKEIDEN YMS.KONTTORIHENKILÖSTÖ KONTORSPERSONAL INOM HANDEL, RESTAU- RANG OCH HOTELLRÖRELSEN O.DYL.	25294	33427	58720	13991	8940	11115
OSTO, MYYNTI JA MARKKINOINTI INKÖP, FÖRSÄLJNING, MARKNADSFÖRING	14070	6626	20696	14010	9868	12684
Johtotehtävät Ledande uppgifter	2516	478	2994	19220	13776	18352
2301 Osto ja myynti Inköp och försäljning	1971	375	2346	19142	13459	18235
2302 Markkinointi- ja mainonta Marknadsföring och reklam	545	103	648	19500	14932	18775
Esimiestehtävät Förmanuuppgifter	3926	1290	5216	15419	12109	14600
2305 Osto Inköp	489	214	704	14312	12869	13873
2306 Myynti Försäljning	2655	776	3431	15650	11730	14763
2307 Markkinointi ja mainonta Marknadsföring och reklam	781	300	1081	15328	12548	14557
Suorittavat tehtävät Prestationsuppgifter	7628	4859	12487	11567	8889	10525
2310 Osto Inköp	512	597	1109	11092	9352	10155
2311 Tukkumyynti Partiförsäljning	2738	1280	4018	11229	9600	10710
2312 Kenttämyynti Försäljning på fältet	3479	669	4148	12202	10294	11895
2313 Tilausten vastaanotto Mottagning av beställningar	482	1111	1593	9865	7995	8561
2314 Markkinointi Marknadsföring	222	478	700	12188	8636	9763
2315 Mainonta Reklam	139	300	438	10561	8687	9280
2316 Somistus Dekoration	56	424	480	7690	6647	6769
LASKENTATOIMI REDOVISNINGSVERKSAMHET	1355	10385	11740	13179	8348	8905
Johtotehtävät Ledande uppgifter	242	135	377	20600	14871	18555
2335 Johtotehtävät Ledande uppgifter	242	135	377	20600	14871	18555
Esimiestehtävät Förmanuuppgifter	459	1051	1510	15259	11949	12954
2337 Esimiestehtävät Förmanuuppgifter	459	1051	1510	15259	11949	12954
Suorittavat tehtävät Prestationsuppgifter	654	9199	9853	8970	7841	7916
2340 Kirjanpito Bokföring	261	2397	2658	8643	8603	8607
2341 Reskontra Reskontra	25	1461	1486	8496	7693	7706
2342 Kassanhoito Kassaskötsel	19	1217	1237	7954	8089	8087
2343 Sisäinen laskenta Intern redovisning	128	358	486	11345	8582	9311
2344 Laskutus Fakturering	70	1914	1984	7804	7258	7277
2345 Hinnoittelu Prissättning	46	229	274	7893	7383	7468
2346 Asiakasluotot ja perintäteht. Kundkredit och inkassering	64	334	399	9062	8094	8250
2350 Avustavat laskentatehtävät Biträdande redovisnings- uppgifter	40	1289	1329	7403	7033	7045
ATK-TEHTÄVÄT ADB UPPGIFTER	6704	3009	9712	13692	10982	12853
Johtotehtävät Ledande uppgifter	449	64	512	22483	15810	21652
2365 Johtotehtävät Ledande uppgifter	449	64	512	22483	15810	21652
Esimiestehtävät Förmanuuppgifter	1387	403	1790	15969	15653	15897
2367 Suunnittelu Planering	1010	332	1343	17017	16465	16881
2368 Käyttö Användning	218	69	287	14383	11718	13742
2369 Muut esimiestason tehtävät Andra förmanuuppgifter	158	2	160	11451	.	11504

TILASTOKESKUS

Taulukko 3 Palvelualojen toimihenkilöiden lukumäärät ja säännöllisen työajan ansio ammattiryhmän ja ammatin mukaan elokuussa 1991
 Tabell 3 Antalet funktionärer i servicebranschen och förtjänst för ordinarie arbetstid enligt yrkesgrupp och yrke i augusti 1991

Ammattiryhmä - Yrkesgrupp Ammatti - Yrke	Lukumäärä - Antal			Säännöllisen työajan ansio Ordinarie arbetstid förtjänst		
	Miehet Män	Naiset Kvinnor	Yhteensä Sammanlagt	Miehet Män	Naiset Kvinnor	Yhteensä Sammanlagt
Suorittavat tehtävät Prestationsuppgifter	4869	2542	7411	12234	10120	11509
2370 Systemisuunnittelu Systemplanering	1115	360	1474	14984	13501	14622
2371 Atk-suunnittelu Adb-systemering	1315	597	1912	12575	11708	12304
2372 Käytön suunnittelu Planering av användningen	244	53	297	12153	10184	11803
2373 Ohjelmointi Programmering	480	241	721	11431	10377	11079
2374 Operointi Operering	442	253	695	10088	8774	9610
2375 Avustavat tehtävät Biträdande uppgifter	110	769	879	9311	7655	7862
2376 Huolto-asentajat Servicemontör	865	37	902	9797	7698	9710
2377 Neuvonta- ja tukihenkilöstö Råd- och stödpersonal	297	233	530	13134	10537	11993
HENKILÖSTÖHALLINTO PERSONALADMINISTRATION	380	1339	1719	15419	9889	11112
Johtotehtävät Ledande uppgifter	67	46	113	22634	16236	20043
2385 Johtotehtävät Ledande uppgifter	67	46	113	22634	16236	20043
Esimestehtävät Förmannauppgifter	198	271	469	15259	12289	13545
2387 Henkilöstötehtävät Personaluppgifter	79	175	254	14348	11484	12376
2388 Koulutus Utbildning	96	90	186	14579	13231	13928
2395 Lääkärintehtävät Läkaruppgifter	23	6	29	21247		21331
Suorittavat tehtävät Prestationsuppgifter	115	1022	1137	11467	8969	9221
2396 Henkilöstötehtävät Personaluppgifter	25	835	860	9121	8649	8662
2397 Terveystieteiden hoito Hälsövärd	21	104	125	11811	10039	10340
2398 Koulutus Utbildning	69	83	152	12197	10853	11462
PIENYRITYSTEN KONTTORITEHTÄVÄT KONTORSUPPGIFTER I SMÅFÖRETAG	154	2912	3065	9178	7420	7508
2401 Pienyritysten konttoritehtävät Kontorsuppgifter i småföretag	154	2912	3065	9178	7420	7508
YLEISHALLINTO ALLMÄN ADMINISTRATION	2067	8668	10735	15745	8664	10027
Johtotehtävät Ledande uppgifter	660	131	790	23109	24077	23269
2410 Johtotehtävät Ledande uppgifter	660	131	790	23109	24077	23269
Esimestehtävät Förmannauppgifter	949	715	1665	14363	10647	12766
2415 Yleishallinto Allmän administration	577	376	953	15435	11376	13832
2416 Konttoripalvelu Kontorsbetjäning	70	80	150	12871	9660	11160
2417 Oikeudellisten asioiden hoito Juridiska frågor	48	29	78	16717	14030	15701
2418 Tutkimus- ja suunnittelu Undersökning och planering	89	22	112	13846	14080	13893
2424 Tutkimus- ja suunnittelu Undersökning och planering	165	207	372	10832	8848	9728
Suorittavat tehtävät Prestationsuppgifter	458	7822	8280	8004	8225	8213
2425 Tiedotus ja toimitus Information och redaktion	39	134	173	13771	11511	12017
2426 Kielenkääntämistyö ja vaativa kirjeenvaihtotyö översättning och krävande korrespondens	18	276	294	11888	9537	9684
2427 Kirjeenvaihto Korrespondens	1	134	135		8328	8330
2428 Sihteerit Sekreterare	29	4615	4644	8879	8722	8723
2429 Kone- ja kaukokirjoitus Maskin- och telexskrivning	9	396	405		7394	7431
2430 Puhelinvaihteen hoito Skötsel av telefonväxel	44	1172	1216	7422	7024	7038
2431 Postitus, monistus ja kopiointi Postning, duplicering och kopiering	51	392	443	7071	6763	6799

TILASTOKESKUS

Taulukko 3

Palvelualojen toimihenkilöiden lukumäärät ja säännöllisen työajan ansio ammattiryhmän ja ammatin mukaan elokuussa 1991

Tabell 3

Antalet funktionärer i servicebranschen och förtjänst för ordinarie arbetstid enligt yrkesgrupp och yrke i augusti 1991

Ammattiryhmä - Yrkesgrupp Ammatti - Yrke	Lukumäärä - Antal			Säännöllisen työajan ansio Ordinarie arbetstid förtjänst		
	Miehet Män	Naiset Kvinnor	Yhteensä Sammanlagt	Miehet Män	Naiset Kvinnor	Yhteensä Sammanlagt
2432 Vahtimestarit Vaktmästare	120	73	194	7729	7606	7682
2433 Lähetti Bud	122	174	296	6266	5769	5973
2434 Kortisto, arkisto ja kirjasto Kortregister, arkiv och bibliotek	25	456	481	7497	7502	7502
MATERIAALIHALLINTO MATERIALFÖRVALTNING	565	488	1053	12910	7687	10490
Johtotehtävät Ledande uppgifter	122	8	130	18961	.	18683
2501 Johtotehtävät Ledande uppgifter	122	8	130	18961	.	18683
Esimiestehtävät Förmanauppgifter	224	30	255	13893	9893	13420
2502 Esimiestehtävät Förmanauppgifter	224	30	255	13893	9893	13420
Suorittavat tehtävät Prestationsuppgifter	219	450	669	8529	7423	7784
2503 Varasto- ja kuljetuskonttoristi Lager- och transportkonttorist	219	450	669	8529	7423	7784
KONTTORIHARJOITTELU KONTORSPRAKTISERING	11	129	140	5201	6182	6105
2601 Konttoriharjoittelu Kontorspraktik	11	129	140	5201	6182	6105
HUOLINTA JA KULJETUS SPEDITION OCH TRANSPORT	5050	3424	8474	8237	8186	8216
LAIVAUS- JA HUOLINTA-ALAN TOIMIHENKILÖT FUNKTIONÄRER INOM SKEPPNINGS- OCH SPEDITIONSBRANSCHEN	572	1049	1622	10076	8288	8919
Huolintaesimiehet Speditionsförman	135	37	171	13886	11098	13292
2240 Huolintaesimies Speditionsförman	135	37	171	13886	11098	13292
Huolinta-alan toimihenkilöt Funktionärer inom speditjonsbr.	437	1013	1450	8902	8186	8402
2241 Huolitsija Speditör	261	618	880	9112	8683	8810
2242 Huolitsijan apulainen Speditörsbiträde	72	309	381	6714	7050	6987
2243 Tullitariffioija Tulltarifferare	50	74	124	9799	8741	9167
2244 Laivameklari Skeppsmäklare	7	8	15	.	.	11097
2245 Laivanselvittäjä Skeppsklarare	47	4	51	9446	.	9303
KANSAINVÄLISTEN KULJETUSLIIKKEIDEN TOIMIHENKILÖT - FUNKTIONÄRER I INTERNATIONELLA TRANSPORTFÖRETAG	278	571	849	10565	8246	9005
Liikenne-esimies - Trafikförman	75	45	120	14914	11132	13496
2250 Liikenne-esimies Trafikförman	75	45	120	14914	11132	13496
Kansainvälisen kuljetusliikkeiden toimihenkilöt - Funktionärer i internationella transportföretag	203	526	729	8958	7999	8266
2251 Liikenteenhoitaja Trafikdirigent	126	271	397	9224	8439	8688
2252 Liikenneapulainen Trafikassistent	15	88	103	7018	6874	6895
2253 Rahoittaja, laskuttaja Fraktfakturerare	29	165	194	8096	7883	7915
2254 Ajojärjestelijä Bildisponent	22	-	22	9953	.	9953
2255 Autoselvittäjä Bilklarare	11	2	13	8843	.	8620
TULLAAJAT JA HUOLINTATYÖNJOHTAJA FÖRTULLARE OCH SPEDITIONSARBETSLED.	322	16	338	9793	9089	9760
0801 0 - 3 vuotta alalla 0 - 3 år inom branschen	26	2	27	10909	.	10970
0802 4 - 6 vuotta alalla 4 - 6 år inom branschen	32	2	34	7910	.	7915
0803 7 - 9 vuotta alalla 7 - 9 år inom branschen	29	3	32	8529	.	8483
0804 10 - 12 vuotta alalla 10 - 12 år inom branschen	20	5	25	9044	.	9074
0805 13 - 15 vuotta alalla 13 - 15 år inom branschen	34	-	34	9711	.	9711

TILASTOKESKUS

Taulukko 3 Palvelualojen toimihenkilöiden lukumäärät ja säännöllisen työntekijän ansio ammattiryhmän ja ammatin mukaan elokuussa 1991

Tabell 3 Antalet funktionärer i servicebranschen och förtjänst för ordinarie arbetstid enligt yrkesgrupp och yrke i augusti 1991

Ammattiryhmä - Yrkesgrupp Ammatti - Yrke	Lukumäärä - Antal			Säännöllisen työntekijän ansio Ordinarie arbetstid förtjänst		
	Miehet Män	Naiset Kvinnor	Yhteensä Sammanlagt	Miehet Män	Naiset Kvinnor	Yhteensä Sammanlagt
0806 Yli 16 vuotta alalla Över 16 år inom branschen	86	4	90	11171	.	11094
0807 Yli 20-vuotta alalla palvelut Över 20 år inom branschen	95	1	96	9447	.	9444
HUOLINTA-ALAN VARASTOTERMINAALI- TYÖNTEKIJÄT - LAGERTERMINALSARB- ETARE INOM SPEDITIONSBRANSCHEN	354	4	358	8289	.	8274
0821 Alle 3 vuotta alalla Under tre år inom branschen	68	1	69	7020	.	7014
0822 4 vuotta alalla 4 år inom branschen	56	-	56	7753	.	7753
0823 6 vuotta alalla 6 år inom branschen	24	1	25	7960	.	7914
0824 8 vuotta alalla 8 år inom branschen	30	1	31	8221	.	8182
0825 10 vuotta alalla 10 år inom branschen	50	1	51	8936	.	8905
0826 Yli 12 vuotta alalla Över 12 år inom branschen	126	-	126	9033	.	9033
KAUPAN AUTOMIEHET BILMÄN I HANDELSRÖRELSE	3423	72	3495	7578	7121	7569
Henkilö- ja pakettiautokuljettaja Person- och paketbilchaufförer	1235	43	1278	7349	6635	7326
0416 Alle 4-vuotta alalla Under 4 år i branschen	544	23	567	6620	6223	6604
0417 4 - 8 vuotta alalla 4 - 8 år i branschen	234	3	237	7571	.	7560
0418 8 - 10 vuotta alalla 8 - 10 år i branschen	84	1	85	7563	.	7564
0419 Yli 10 vuotta alalla Över 10 år i branschen	373	16	389	8225	7171	8183
Kuorma-autokuljettaja Lastbilchaufförer	1715	26	1740	7638	8001	7644
0426 Alle 4-vuotta alalla Under 4 år i branschen	630	4	634	7394	.	7397
0427 4 - 8 vuotta alalla 4 - 8 år i branschen	221	4	225	7816	.	7806
0428 8 - 10 vuotta alalla 8 - 10 år i branschen	138	9	147	7098	8717	7201
0429 Yli 10 vuotta alalla Över 10 år i branschen	726	8	734	7899	.	7896
Kuorma-autokuljettaja; täysperä- vaunu - Lastbilchaufför; hel slepvagn	281	3	285	8468	.	8448
0432 Alle 4-vuotta alalla Under 4 år i branschen	35	-	35	8938	.	8938
0433 4 - 8 vuotta alalla 4 - 8 år i branschen	58	-	58	8036	.	8036
0434 8 - 10 vuotta alalla 8 - 10 år i branschen	42	-	42	8058	.	8058
0430 Yli 10 vuotta alalla Över 10 år i branschen	146	3	149	8648	.	8604
Kuorma-autokuljettaja; puoli- perävaunu - Lastbilchaufför; halvslepvagn	81	-	81	8496	.	8496
0436 Alle 4-vuotta alalla Under 4 år i branschen	19	-	19	7204	.	7204
0440 Yli 10 vuotta alalla Över 10 år i branschen	51	-	51	9093	.	9093
Autonapumiehet Bilhjälparlar	111	1	112	6264	.	6271
0422 Alle 4-vuotta alalla Under 4 år i branschen	74	-	74	6052	.	6052
0423 Yli 4-vuotta alalla Över 4 år i branschen	37	1	38	6694	.	6705
MATKATOIMISTOALA RESEBYRÄBRANSCHEN	101	1711	1812	8610	8143	8169
Myyntitehtävät Försäljningsuppgifter	59	1175	1234	7713	7848	7842
2615 Seura- ja yksittäismatkat Sällskap- och enskilda resor	25	586	611	7442	7305	7311
2616 Liikematkat Affärsresor	14	425	439	7777	8365	8346
2617 Ryhmämatkat Gruppresor	14	122	136	8174	8471	8440
2618 Incoming-matkat Incoming-resor	6	42	48	.	8391	8294
Matkatoimistoalan muut tehtävät Övriga uppgifter i resebyråbransch.	42	536	578	9870	8788	8867
2625 Esimiestehtävät Förmannauppgifter	16	229	245	11541	10007	10107
2620 Paikkatilaus- ja avustavat tehtävät - Platsbokning och biträdande uppgifter	3	64	67	.	7120	7179
2622 Tuotantotehtävät Produktionsfunktioner	9	66	75	.	8504	8630
2623 Lipunhinnottelutehtävät Biljetprissättningsfunktioner	10	107	117	8573	8236	8265
2624 Paikanvaraustehtävät Bokningsfunktioner	4	70	74	.	7437	7479

TILASTOKESKUS

Taulukko 3 Palvelualojen toimihenkilöiden lukumäärät ja säännöllisen työajan ansio ammattiryhmän ja ammatin mukaan elokuussa 1991

Tabell 3 Antalet funktionärer i servicebranschen och förtjänst för ordinarie arbetstid enligt yrkesgrupp och yrke i augusti 1991

Ammattiryhmä - Yrkesgrupp Ammatti - Yrke	Lukumäärä - Antal			Säännöllisen työajan ansio Ordinarie arbetstid förtjänst		
	Miehet Män	Naiset Kvinnor	Yhteensä Sammanlagt	Miehet Män	Naiset Kvinnor	Yhteensä Sammanlagt
MYYMÄLÄHENKILÖSTÖ						
BUTIKSPERSONAL	12784	38939	51723	8326	6703	7104
MYYMÄLÄN- JA OSASTONHOITAJA						
BUTIKS- OCH AVDELNINGSFÖRESTÄNDARE	2477	4166	6643	10319	8729	9322
0221 Myymälän- ja osastonhoitaja, myymäläpäällikkö						
Butiks- och avdelningsföre- ståndare, butikschef	2334	4156	6490	10477	8732	9360
0231 Myymäläautonhoitaja Butiksbilföreståndare	143	10	153	7737	7341	7711
I MYYJÄRYHMÄ						
I FÖRSÄLJARGRUPP	7202	31732	38934	7284	6389	6554
0255 Elintarvikemyyjä Livsmedelsförsäljare	882	7718	8600	6848	6375	6423
0257 Paperitarvikemyyjä Pappersvaruförsäljare	47	501	548	5919	6285	6253
0258 Hyllyjen täyttäjä, paketoija Utfyllare av varor, paketerare	78	314	391	6274	6310	6303
0260 Kemikaliamyjä Kemikalieförsäljare	23	566	589	14673	6427	6743
0261 Kangasmyyjä Tygförsäljare	3	1032	1035		6013	6014
0262 Asustemyyjä Konfektionsförsäljare	121	4799	4920	6964	6302	6318
0263 Jalkineemyyjä Skoförsäljare	47	1333	1380	6311	6376	6374
0265 Autotarvikemyyjä Bilartikelförsäljare	202	8	210	7719		7673
0267 Valokuvaustarvikemyyjä Fotoartikelförsäljare	153	290	443	6208	6120	6150
0268 Optisen alan myyjä Försäljare inom den optiska branschen	22	254	276	12373	7009	7428
0270 Liha- ja leikkelemyyjä Kött- och charkuteriförsäljare	522	1912	2433	7438	6530	6725
0272 Konemyyjä Maskinförsäljare	201	61	262	8691	6912	8279
0273 Huonekalu- ja mattomyyjä Möbel- och mattförsäljare	612	384	996	7863	6933	7505
0274 Sähkölaite-, tv- ja radiomyyjä Elapparät-, tv- och radioför- försäljare	652	214	866	7310	7055	7247
0275 Myymäläkassanhoitaja Butikkassör	84	5358	5442	6388	6283	6284
0276 Urheiluvälineemyyjä Försäljare av sportartiklar	514	227	741	6575	6099	6430
0277 Rauta- ja rakennustarvikemyyjä Försäljare av järn- och byggnadsvaror	1340	328	1668	6871	6387	6776
0278 Taloustarvikemyyjä Försäljare av hushållsartiklar	44	574	618	7429	6393	6468
0280 Kirjakaupanmyyjä Försäljare i bokhandel	86	828	914	6478	6547	6541
0281 Kioskimyjä Kioskförsäljare	71	1878	1948	6908	6863	6865
0282 Korjausompelija Ändringssömmerska	6	175	181		6345	6369
0284 Muut I-ryhmän myyjät Övriga försäljare i I gruppen	1494	2978	4472	7796	6344	6829
II MYYJÄRYHMÄ						
II FÖRSÄLJARGRUPP	2930	1679	4609	8942	7277	8336
0291 Elintarvikemyyjä Livsmedelsförsäljare	433	466	899	8530	7311	7897
0292 Rauta- ja rakennustarvikemyyjä Försäljare av järn- och bygg- varor	1290	228	1518	8457	7063	8248
0293 Muut II ryhmän myyjät Övriga försäljare i II gruppen	1207	985	2192	9607	7311	8576
MUUT						
ÖVRIGA	145	117	262	13825	10736	12448
0235 Bingohallinhoitaja Bingohallföreståndare	8	32	40		8298	8825
0991 Kultaseppä Guldsmed	32	-	32	6919		6919
0993 Optikot Optiker	75	82	156	19540	11710	15449
0994 Hioja (linssin) Slipare (lins)	31	3	34	7821		8033
SIIVOOJAT						
STÄDERSKOR	30	1246	1275	7236	6768	6779
0290 Konttorin, myymälän ja varas- ton siivooja - Städerskor i kontor, butik och lager	30	1246	1275	7236	6768	6779

TILASTOKESKUS

Taulukko 3

Palvelualojen toimihenkilöiden lukumäärät ja säännöllisen työajan ansio ammattiryhmän ja ammatin mukaan elokuussa 1991

Tabell 3

Antalet funktionärer i servicebranschen och förtjänst för ordinarie arbetstid enligt yrkesgrupp och yrke i augusti 1991

Ammattiryhmä - Yrkesgrupp Ammatti - Yrke	Lukumäärä - Antal			Säännöllisen työajan ansio Ordinarie arbetstid förtjänst.		
	Miehet Män	Naiset Kvinnor	Yhteensä Sammanlagt	Miehet Män	Naiset Kvinnor	Yhteensä Sammanlagt
HARJOITTELIJAT						
PRAKTIKANTER	337	647	984	5214	4988	5065
0251 Harjoittelija Praktikant	337	647	984	5214	4988	5065
VARASTOHENKILÖSTÖ						
LAGERPERSONAL	9206	3879	13085	7617	6955	7421
VARASTOTYÖNTEKIJÄT						
LAGERARBETARE	7520	3668	11188	7215	6867	7101
0310 1 vuosi alalla						
1 år inom branschen	1558	391	1949	6433	6047	6356
0311 3 vuotta alalla						
3 år inom branschen	1255	441	1696	6838	6443	6735
0313 5 vuotta alalla						
5 år inom branschen	1100	631	1731	7187	6737	7023
0318 8 vuotta alalla						
8 år inom branschen	1209	721	1930	7439	6981	7268
0320 11 vuotta alalla						
11 år inom branschen	2398	1484	3882	7822	7209	7587
VARASTOESIMIEHET						
LAGERFÖRMAN	1686	211	1897	9408	8477	9305
0315 Johtaa työtä ilman alaisia työnjohtajia - Ledar arbete utan underlydande arbetsledare	1337	176	1513	9168	8459	9085
0316 Varastoesimies, johtaa työn- johtajia ja/tai työntekijöitä Lagerföreståndare, leder arbetsledare och/eller arbets- tagare	198	25	223	10853	8186	10553
0317 Keskusvarastonhoitaja Centrallagerföreståndare	110	8	118	9041		9027
0319 Varastoesimies, johtaa esimiesten välityksellä Lagerföreståndare, leder genom förman	41	2	43	11254		11298
AUTOALAN HENKILÖSTÖ						
PERSONAL INOM BILBRANSCHEN	8365	963	9327	10221	8665	10061
AUTOALAN YLEMMÄT TOIMIHENKILÖT						
HÖGRE TJÄNSTEMÄN INOM BILBRANSCHEN	1918	180	2099	14567	16118	14700
1203 Myyntipäällikkö						
Försäljningchef	794	46	840	16791	13830	16629
1204 Myynti-insinööri ja vastaava Försäljningsingenjör och mots.	321	63	384	15387	19220	16014
1205 Varaosapäällikkö						
Chef för reservdelsavdelning	355	-	355	10776		10776
1207 Muut kaupallista työtä suorit- tavat - Övriga med kommers. arbete	448	71	519	13044	14857	13293
MYNTI- JA VARASTOINTIHENKILÖSTÖ						
FÖRSÄLJNINGS- OCH LAGERPERSONAL	6446	782	7229	8928	6948	8714
2801 Myymälänhoitaja						
Butiksföreståndare	118	16	134	10779	9999	10687
0990 Työnjohtaja						
Arbetsledare	147	9	156	10418	8799	10323
2802 Henkilöautomyyjä						
Personbilsförsäljare	1558	31	1589	11373	12052	11386
2803 Raskaskalustomyyjä						
Tungfordonsförsäljare	234	1	235	13569		13539
2804 Pienkonemyyjä						
Småmaskinförsäljare	21	-	21	8047		8047
2805 Varaosa- ja tarvikemyyjä						
Reservdels- och förnödenhets- försäljare	1724	18	1742	7663	6990	7656
2806 Puhelinmyyjä ja tilausten vastaanottaja - Telefonför- säljare och ordermottagare	124	12	136	8699	8395	8672
2807 Varastonhoitaja						
Lagerföreståndare	203	5	208	8613		8616
2808 Varaosamies						
Reservdelsman	183	8	191	7392		7420
2809 Pakkaaja						
Förpackare	95	23	119	7439	6350	7226
2810 Muut myynti- ja varaosatoimin- tättyötä suorittavat henkilöt Övriga funktionärer som utan- för försäljnings- och reserv- delsarbete	318	48	366	8838	7817	8704
2811 Autonkuljettaja						
Chaufför	222	7	229	6995		6990
2812 Autojen kunnostaja						
Iståndsättare	1055	21	1075	7152	7359	7156
2813 Keräilijä, hyllyttäjä						
Hopsamlare, hyllskötare	163	56	219	6674	7191	6807



TILASTOKESKUS

Taulukko 3

Palvelualojen toimihenkilöiden lukumäärät ja säännöllisen työntekijän ansio ammattiryhmän ja ammatin mukaan elokuussa 1991

Tabell 3

Antalet funktionärer i servicebranschen och förtjänst för ordinarie arbetstid enligt yrkesgrupp och yrke i augusti 1991

Ammattiryhmä - Yrkesgrupp Ammatti - Yrke	Lukumäärä - Antal			Säännöllisen työntekijän ansio Ordinarie arbetstid förtjänst		
	Miehet Män	Naiset Kvinnor	Yhteensä Sammanlagt	Miehet Män	Naiset Kvinnor	Yhteensä Sammanlagt
2814 Varaosajakelija Reservdelsdistributör	13	2	15	6999	.	7000
2815 Maatalouskonemyyjä Försäljare av lantbruks- maskiner	203	-	203	9105	.	9105
2816 Maanrakennuskonemyyjä Försäljare av jordbyggnads- maskiner	20	-	20	16641	.	16641
2817 Autonpesijä Biltvättare	11	75	86	6921	5890	6022
2819 Kahvion / ruokalanhoitaja Kafe / matserveringsförestånd.	-	60	60	.	7135	7135
2818 Siivooja Städerska	9	12	21	5100	6140	5682
2820 Kahvion / ruokalantöntekijä Kafe / matserveringsarbetare	2	378	380	.	6336	6339
2821 Laitosmies Maskinställare	25	1	26	8271	.	8247
HUOLTOASEMIEN TYÖNTEKIJÄT PERSONAL INOM BILSERVICESTATION	3341	1844	5185	7326	6650	7086
HUOLTOASEMAN HOITAJA SERVICESTATIONSFÖRESTÄNDARE	228	28	256	10898	8752	10662
0225 Huoltoasemien hoitaja Servicestationsföreståndare	228	28	256	10898	8752	10662
HUOLTOASEMAN TYÖNTEKIJÄT ARBETARE INOM SERVICESTATION	3113	1816	4929	7064	6618	6900
0241 Huoltoaseman kassa Kassör på servicestation	1699	1717	3417	6865	6661	6762
0242 Huoltoasentaja Servicestationsmontör	1412	4	1416	7305	.	7304
0247 Auton pesijä Biltvättare	2	28	30	.	7112	7093
0248 Huoltoaseman siivooja Städerska på servicestation	-	66	66	.	5288	5288
HARJOITTELIJA PRAKTIKANT	32	3	35	4962	.	4987
0249 Huoltoaseman harjoittelija Praktikant på servicestation	32	3	35	4962	.	4987
APTEEKKIHENKILÖSTÖ APOTEKSPERSONAL	134	4808	4942	12528	8530	8638
PROVIISORIT PROVISORER	67	336	403	16091	14057	14395
0171 1 - 3 vuotta alalla 1 - 3 år i branschen	4	36	40	.	12440	12740
0172 4 - 6 vuotta alalla 4 - 6 år i branschen	16	73	89	14614	13128	13395
0173 7 - 9 vuotta alalla 7 - 9 år i branschen	15	81	96	15695	13822	14115
0174 10 - 12 vuotta alalla 10 - 12 år i branschen	16	62	78	16741	14698	15117
0175 Yli 13 vuotta alalla Över 13 år i branschen	16	84	100	17453	15309	15652
FARMASEUTIT FARMASEUTER	55	2473	2528	9489	9400	9402
0181 1 - 3 vuotta alalla 1 - 3 år i branschen	21	297	318	8747	8154	8193
0182 4 - 6 vuotta alalla 4 - 6 år i branschen	9	289	298	.	8371	8375
0183 7 - 9 vuotta alalla 7 - 9 år i branschen	5	184	189	.	8669	8681
0184 10 - 12 vuotta alalla 10 - 12 år i branschen	3	145	148	.	9082	9147
0185 13 - 15 vuotta alalla 13 - 15 år i branschen	3	153	156	.	9477	9525
0186 Yli 16 vuotta alalla Över 16 år i branschen	14	1405	1419	10241	9996	9998
LÄÄKETYÖNTEKIJÄT LÄKEMEDELSARBETARE	2	243	245	.	6680	6677
0161 1 vuosi alalla 1 år i branschen	2	18	20	.	5515	5602
0163 2 vuotta alalla 2 år i branschen	-	32	32	.	6085	6085
0164 5 vuotta alalla 5 år i branschen	-	24	24	.	6278	6278
0165 7 vuotta alalla 7 år i branschen	-	13	13	.	6593	6593
0167 12 vuotta alalla 12 år i branschen	-	149	149	.	7028	7028

TILASTOKESKUS

Taulukko 3

Palvelualojen toimihenkilöiden lukumäärät ja säännöllisen työntekijän ansio ammattiryhmän ja ammatin mukaan elokuussa 1991

Tabell 3

Antalet funktionärer i servicebranschen och förtjänst för ordinarie arbetstid enligt yrkesgrupp och yrke i augusti 1991

Ammattiryhmä - Yrkesgrupp Ammatti - Yrke	Lukumäärä - Antal			Säännöllisen työntekijän ansio Ordinarie arbetstid förtjänst		
	Miehet Män	Naiset Kvinnor	Yhteensä Sammanlagt	Miehet Män	Naiset Kvinnor	Yhteensä Sammanlagt
TEKNISET APULAISET						
TEKNISKA BITRÄDE	7	1043	1050	.	6291	6290
0191 1 vuosi alalla						
1 år i branschen	3	116	119	.	5457	5455
0193 2 vuotta alalla						
2 år i branschen	2	115	117	.	5811	5810
0194 5 vuotta alalla						
5 år i branschen	1	55	56	.	5970	6000
0195 7 vuotta alalla						
7 år i branschen	-	57	57	.	6187	6187
0196 9 vuotta alalla						
9 år i branschen	1	62	63	.	6290	6303
0197 12 vuotta alalla						
12 år i branschen	-	638	638	.	6567	6567
FARMANOMIT						
FARMANOMER	2	545	547	.	7085	7085
0203 2 vuotta alalla						
2 år i branschen	-	10	10	.	6307	6307
0205 7 vuotta alalla						
7 år i branschen	-	13	13	.	6554	6554
0206 9 vuotta alalla						
9 år i branschen	-	26	26	.	6716	6716
0207 12 vuotta alalla						
12 år i branschen	2	487	489	.	7149	7149
SIIVOOJAT						
STÄDERSKOR	1	168	169	.	5916	5936
0214 1 vuosi alalla						
1 år i branschen	-	16	16	.	5669	5669
0215 2 vuotta alalla						
2 år i branschen	1	18	19	.	5426	5638
0216 5 vuotta alalla						
5 år i branschen	-	19	19	.	5660	5660
0217 7 vuotta alalla						
7 år i branschen	-	15	15	.	5902	5902
0218 9 vuotta alalla						
9 år i branschen	-	19	19	.	5751	5751
0219 12 vuotta alalla						
12 år i branschen	-	81	81	.	6174	6174
APTEEKIN HARJOITTELIJA						
PRAKTIKANT I APOTEKET	22	295	317	6762	5171	5281
0179 Proviisoriharjoittelija						
Provisorspraktikant	9	33	42	.	8681	8826
0189 Farmaseuttiharjoittelija						
Farmaseutpraktikant	10	129	139	5237	4699	4738
0209 Harjoittelija II palkkaryhmä						
Praktikant II lönegrupp	3	133	136	.	4758	4743
RAVITSEMIS- JA MAJOITUSLIIKKEIDEN						
HENKILÖSTÖ - RESTAURANG- OCH HO-						
TELPERSONAL	5630	22633	28263	8270	7473	7631
RAVITSEMIS- JA MAJOITUSLIIKKEET:						
TYÖNTEKIJÄT - ARBETSTAGARE I						
RESTAURANG- OCH HOTELLRÖRELSER	4189	18757	22946	7664	7180	7268
0901 Portieeri						
Portier	317	711	1028	7688	7388	7481
0902 Piccolo						
Piccolo	34	1	35	6161	.	6220
0903 Vastaanottoapulainen						
Receptionsbiträde	62	149	211	7157	7097	7114
0904 Paistaja, keittäjä, kylmäkkö						
(ravintola) - Stekare, kokerska, kallskänka (restaurang)	88	1659	1747	7380	7249	7256
0905 Paistaja, keittäjä, kylmäkkö						
(ruokala) - Stekare, kokerska	26	639	665	7135	7369	7360
0906 Kahvilan keittäjä						
Kokerska på kafe	11	412	423	6520	6522	6522
0907 Työpaikkaruokalan keittäjä						
Kokerska på arbetsplatsmat-						
matservering	43	757	800	7440	7018	7041
0908 Ravintolan annostelija						
Utportionerare på restaurang	4	34	38	.	6688	6673
0909 Ruokalan annostelija						
Utportionerare på matservering	4	162	166	.	6566	6561
0910 Kahvilan tarjoilija ym.						
Servitör o.d. på kafe	84	2325	2409	6481	6362	6366
0911 Pääkeittäjä ja pääkylmäkkö						
Huvudkokerska och huvudkalls-						
skänka	17	429	446	8328	7992	8005
0912 Kokki						
Kock	1343	445	1788	7760	7422	7676
0916 Keittiön kylm. ja aputyöntek.						
Köks- och kallskänksbiträde	423	2285	2708	6380	6425	6418



TILASTOKESKUS

Taulukko 3 Palvelualojen toimihenkilöiden lukumäärät ja säännöllisen työajan ansio ammattiryhmän ja ammatin mukaan elokuussa 1991
 Tabell 3 Antalet funktionärer i servicebranschen och förtjänst för ordinarie arbetstid enligt yrkesgrupp och yrke i augusti 1991

Ammattiryhmä - Yrkesgrupp Ammatti - Yrke	Lukumäärä - Antal			Säännöllisen työajan ansio Ordinarie arbetstid förtjänst		
	Miehet Män	Naiset Kvinnor	Yhteensä Sammanlagt	Miehet Män	Naiset Kvinnor	Yhteensä Sammanlagt
0918 Kahvilan kassanhoitaja Kassa på kafe	16	245	261	7188	6682	6713
0919 Itsepalveluravintolan kassan- hoitaja - Kassa på självbet- jäningsrestaurang	13	174	187	7849	7211	7255
0920 Tarkkailu- ja paragon kassan- hoitaja - Kontroll- o. paragon- kassörska	85	751	836	7897	7625	7653
0921 Puhelunvälittäjä Telefonist	4	42	46	.	7210	7196
0922 Ruokalan tarjoilija Servitör på matservering	6	186	192	.	7578	7584
0923 Tarjoilija (kiinteäpalkkainen) Servitör (fastavlönad)	975	4941	5916	8008	7741	7785
0924 Tarjoilija (palvelurahapalkk.) Servitör (provisionavlönad)	237	819	1056	9256	8681	8810
0925 Lipunmyyjä Biljettförsäljare	4	16	20	.	6678	6414
0926 Siivoojain esimies ja hotellin pääsiivooja - Förman för städerskor och o.d.	-	47	47	.	8090	8090
0927 Siivooja Städerska	6	396	402	.	6369	6367
0928 Kerroshoitaja Väningskötare	15	985	1000	6508	6511	6511
0930 Varastonhoitaja Lagerföreståndare	31	10	41	8162	7481	7996
0931 Varastotyöntekijä Lagerkarl	36	7	43	7109	.	7127
0932 Linnavaatevarastonhoitaja Linneförrådsföreståndare	1	22	23	.	6743	6720
0933 Vahtimestari Vaktmästare	229	14	243	7545	7397	7536
0935 Naulakonhoitaja Garderobiär	14	8	22	7262	.	7144
0936 Huoltaja Serviceman	31	2	33	7458	.	7414
0937 Pesulatyöntekijä Tvätteriarbetstagare	1	33	34	.	6227	6242
0938 Saunottaja Baderska	1	27	28	.	6544	6565
0939 Kokousjärjestelijä Mötes arrangör	15	20	35	7830	7551	7671
0940 Kokousavustaja Mötes biträde	8	2	10	.	.	7016
RAVITSEMIS- JA MAJOITUSLIIKKEET: PÄÄLLIKÖT JA ESIMIEHET - CHEFER OCH FÖRMÄN I RESTAURANG - OCH HOTELLRÖRELSE	1441	3876	5317	10033	8891	9200
0970 Ravintolapäällikkö Restaurangchef	301	591	892	11350	10532	10808
0971 Keittiöpäällikkö Kökschef	89	30	119	12242	9785	11623
0972 Hotellipäällikkö Hotelchef	40	53	93	14574	11408	12770
0973 Pääportieeri Huvudportier	17	12	29	9172	8885	9053
0974 Hovimestari Hovmästare	169	374	543	9212	9001	9067
0975 Baarimestari Barmästare	226	319	545	9102	8741	8891
0976 Keittömestari Köksmästare	209	77	286	10023	9539	9893
0977 Keittiöstä vastaava emäntä Värdinna som ansvarar för köket	6	284	290	.	8780	8772
0978 Ravintolaemäntä Restaurangvärdinna	12	163	175	9232	8946	8966
0979 Kahvilaemäntä Kafevärdinna	24	1010	1034	9172	8207	8229
0980 Hotellin emäntä Hotellvärdinna	3	119	122	.	8588	8718
0981 Ravintolan apuemäntä Hjälpvärdinna på restaurang	-	51	51	.	7992	7992
0982 Kahvilan apuemäntä Hjälpvärdinna på kafe	3	168	171	.	7556	7554
0983 Vuoroemäntä Skiftvärdinna	235	308	543	8627	8337	8463
0984 Salinvalvoja Salövervakare	37	142	179	8345	8391	8381
0985 Anniskeluravintolan vastaava hoitaja - Värdinna på utskänk- ningsrestaurang	21	81	102	11198	9921	10184
0986 Kerhoravintolan emäntä Värdinna på klubbrestaurang	-	13	13	.	9258	9258
0988 Vastaanottopäällikkö Receptionschef	49	77	126	9950	8922	9322

TILASTOKESKUS

Taulukko 3 Palvelualojen toimihenkilöiden lukumäärät ja säännöllisen työajan ansio ammattiryhmän ja ammatin mukaan elokuussa 1991

Tabell 3 Antalet funktionärer i servicebranschen och förtjänst för ordinarie arbetstid enligt yrkesgrupp och yrke i augusti 1991

Ammattiryhmä - Yrkesgrupp Ammatti - Yrke	Lukumäärä - Antal			Säännöllisen työajan ansio Ordinarie arbetstid förtjänst		
	Miehet Män	Naiset Kvinnor	Yhteensä Sammanlagt	Miehet Män	Naiset Kvinnor	Yhteensä Sammanlagt
PANKKIEN TOIMIHENKILÖT FUNKTIONÄRER I BANKER	9140	33752	42892	15802	9563	10893
MARKKINOINTI MARKNADSFÖRING	443	664	1107	16800	10967	13301
Johtotehtävät Ledande uppgifter	66	19	85	23916	17439	22468
3100 Johtotehtävät Ledande uppgifter	66	19	85	23916	17439	22468
Esimiestehtävät Förmanuuppgifter	319	147	466	16090	14075	15454
3110 Esimiestehtävät Förmanuuppgifter	319	147	466	16090	14075	15454
Suorittavat tehtävät Prestationsuppgifter	58	498	556	12605	9802	10094
3130 Avustavat markkinointitehtävät Biträdande marknadsförings- uppgifter	58	498	556	12605	9802	10094
LASKENTATOIMI REDOVISNINGSUPPGIFTER	175	1326	1501	15310	9815	10456
Johtotehtävät Ledande uppgifter	31	21	52	25765	18004	22631
3200 Johtotehtävät Ledande uppgifter	31	21	52	25765	18004	22631
Esimiestehtävät Förmanuuppgifter	74	121	195	16285	13265	14411
3210 Esimiestehtävät Förmanuuppgifter	74	121	195	16285	13265	14411
Suorittavat tehtävät Prestationsuppgifter	70	1184	1254	9649	9317	9336
3230 Kirjanpito Bokföring	36	715	751	10380	9573	9611
3231 Avustavat laskentatehtävät Biträdande redovisnings- uppgifter	34	469	503	8875	8927	8924
ATK-TEHTÄVÄT - ADB-UPPGIFTER	1532	1343	2875	14862	12629	13819
Johtotehtävät Ledande uppgifter	64	10	74	25252	22402	24867
3300 Johtotehtävät Ledande uppgifter	64	10	74	25252	22402	24867
Esimiestehtävät Förmanuuppgifter	300	180	480	18250	16070	17432
3310 Suunnittelu Planering	228	149	377	18323	16805	17723
3320 Käyttö Användning	71	30	101	18085	12638	16467
Suorittavat tehtävät Prestationsuppgifter	1168	1153	2321	13422	12006	12719
3330 Systemisuunnittelu Systemplanering	193	171	364	15906	14561	15274
3340 Atk-suunnittelu Adb-systemering	433	415	848	14140	13498	13826
3350 Käytön suunnittelu Planering	129	35	164	13431	12588	13251
3360 Ohjelmointi Programmering	36	53	89	11944	11041	11406
3370 Operointi Operering	266	78	344	11778	10020	11380
3372 ATK-yhdys / tukihenkilö Datakontakt / stödperson	29	82	111	11764	11217	11360
3380 Avustavat tehtävät Biträdande uppgifter	81	318	399	10350	9477	9654
HENKILÖSTÖHALLINTO PERSONALADMINISTRATION	113	485	598	19211	11574	13017
Johtotehtävät Ledande uppgifter	37	14	51	25244	19480	23662
3400 Johtotehtävät Ledande uppgifter	37	14	51	25244	19480	23662
Esimiestehtävät Förmanuuppgifter	34	98	132	17701	14874	15602
3410 Esimiestehtävät Förmanuuppgifter	34	98	132	17701	14874	15602
Suorittavat tehtävät Prestationsuppgifter	42	373	415	15120	10410	10887
3430 Henkilöstötehtävät Personaluppgifter	42	373	415	15120	10410	10887

TILASTOKESKUS

Taulukko 3 Palvelualojen toimihenkilöiden lukumäärät ja säännöllisen työntekijän ansio ammattiryhmän ja ammatin mukaan elokuussa 1991

Tabell 3 Antalet funktionärer i servicebranschen och förtjänst för ordinarie arbetstid enligt yrkesgrupp och yrke i augusti 1991

Ammattiryhmä - Yrkesgrupp Ammatti - Yrke	Lukumäärä - Antal			Säännöllisen työntekijän ansio Ordinarie arbetstid förtjänst		
	Miehet Män	Naiset Kvinnor	Yhteensä Sammanlagt	Miehet Män	Naiset Kvinnor	Yhteensä Sammanlagt
YLEISHALLINTO ALLMÄN ADMINISTRATION	1977	3165	5142	15144	10315	12172
Johtotehtävät Ledande uppgifter	285	56	341	27325	21705	26402
3500 Johtotehtävät Ledande uppgifter	285	56	341	27325	21705	26402
Esimiestehtävät Förmanuppgifter	403	236	639	17684	14891	16653
3510 Esimiestehtävät Förmanuppgifter	357	224	581	17550	14884	16522
3511 Yritys- ja pankkitutkimus Företag- och bankforskning	46	12	58	18729	15029	17963
Suorittavat tehtävät Prestationsuppgifter	1209	2873	4162	11657	9717	10318
3530 Konttoripalvelu Kontorsservice	146	114	260	13265	11283	12396
3535 Yritys- ja pankkitutkimus Företags- och bankundersökning	342	290	632	16152	12357	14411
3540 Sihteerit Sekreterare	11	1198	1209	11666	10167	10180
3550 Kone- ja kaukokirjoitus Maskin- och telexskrivning	3	134	137	.	9603	9639
3570 Postitus, monistus ja puhelin- vaihteen hoito - Postning, duplicering och skötsel av telefonväxel	124	611	735	9011	8255	8382
3580 Vahtimestarit Vaktmästare	487	114	601	8694	7855	8535
3590 Lähetit Bud	46	202	248	6894	7197	7141
3593 Sisäinen tarkastus Intern redovisning	76	86	162	16441	12444	14319
3597 Arkisto Arkiv	54	124	178	8981	9021	9009
VAR SINAINEN PANKKITOIMINTA EGENTLIG BANKVERKSAMHET	4900	26769	31669	16211	9236	10316
Johtotehtävät Ledande uppgifter	1595	274	1869	21956	17686	21330
3600 Johtotehtävät Ledande uppgifter	1595	274	1869	21956	17686	21330
Esimiestehtävät Förmanuppgifter	1945	1843	3788	15840	12458	14194
3610 Esimiestehtävät Förmanuppgifter	1234	1072	2306	16455	13453	15059
3611 Sivukonttorin esimies Förman i filialkontor	711	771	1482	14771	11075	12848
Suorittavat tehtävät Prestationsuppgifter	1360	24652	26012	10004	8902	8959
3630 Asiakaspalvelu rahavastuulla Kundservice med penningansvar	452	14447	14899	8973	8696	8704
3640 Asiakaspalvelu ilman rahavast. Kundservice utan penningansvar	388	5422	5810	10364	9435	9497
3650 Asiakaspalvelun taustatoiminn. Bakgrundverksamheten vid kund- service	520	4783	5303	10632	8919	9087
HARJOITTELU PRAKTISERING	46	99	145	9702	7795	8400
3701 Harjoittelija Praktikant	46	99	145	9702	7795	8400
MAINOSALAN HENKILÖSTÖ PERSONALEN INOM REKLAMBRANSCHEN	194	305	499	14709	11813	12939
YHTEYSTYÖ KONTAKTARBETE	48	148	196	17431	11793	13174
2701 Yhteysjohtaja ja vastaava Kontaktdirektör o.d	15	18	33	23365	19244	21117
2702 Yhteyspäällikkö Kontaktchef	32	65	97	14933	13084	13694
2704 Yhteysassistentti Kontaktassistent	1	18	19	.	9089	9052
2705 Yhteys sihteeri Kontaktsekreterare	-	47	47	.	8190	8190
TEKSTITYÖ TEXTARBETE	128	115	243	14116	12541	13371
2712 Taitteellinen johtaja Art direktör	62	41	103	15738	14777	15355
2713 Vanhempi piiräjä Äldre tecknare	12	7	19	11513	.	11223

TILASTOKESKUS

Taulukko 3 Palvelualojen toimihenkilöiden lukumäärät ja säännöllisen työntekijän ansio ammattiryhmän ja ammatin mukaan elokuussa 1991

Tabell 3 Antalet funktionärer i servicebranschen och förtjänst för ordinarie arbetstid enligt yrkesgrupp och yrke i augusti 1991

Ammattiryhmä - Yrkesgrupp Ammatti - Yrke	Lukumäärä - Antal			Säännöllisen työntekijän ansio Ordinarie arbetstid förtjänst		
	Miehet Män	Naiset Kvinnor	Yhteensä Sammanlagt	Miehet Män	Naiset Kvinnor	Yhteensä Sammanlagt
2714 Nuorempi piirtäjä Yngre tecknare	1	10	11	.	7869	8108
2715 Suunnittelija Copy writer	34	31	65	14791	14070	14447
2716 AD-assistentti AD-assistent	19	26	45	9450	9476	9465
TUTKIMUS- JA MEDIATYÖ						
UNDERSÖKNINGS- OCH MEDIAARBETE	3	30	33	.	9302	9484
2721 Tutkimus- ja mediapäällikkö Undersöknings- och mediachef	1	9	10	.	.	12689
2723 Osasto-, mediasihtööri Avdelnings-, mediasekreterare	-	16	16	.	7771	7771
MUU MAINOSTYÖ						
ÖVRIGT REKLAMARBETE	15	12	27	11744	11358	11572
2732 Faktori Faktor	15	12	27	11744	11358	11572
LIIKENNEOPETTAJAT						
TRAFIKLÄRARE	354	37	391	9593	8719	9510
0721 0 - 3 kokemusvuotta 0 - 3 år av erfarenhet	54	3	57	8786	.	8746
0722 Vähintään 3 kokemusvuotta Minst 3 år av erfarenhet	56	4	60	9658	.	9588
0723 Vähintään 6 kokemusvuotta Minst 6 år av erfarenhet	45	3	48	9298	.	9260
0724 Vähintään 9 kokemusvuotta Minst 9 år av erfarenhet	38	16	54	9891	8370	9440
0725 Vähintään 12 kokemusvuotta Minst 12 år av erfarenhet	26	3	29	9618	.	9587
0726 Vähintään 15 kokemusvuotta Minst 15 år av erfarenhet	135	8	143	9899	.	9878
TERVEYDENHOITOALA						
HÄLSOVÄRDSBRANSCHEN	236	2665	2901	8030	8653	8602
0740 Hoitoapulainen Vårdbiträde	19	491	510	6804	7127	7115
0741 Hieroja, kuntohoitaja Massör, konditionsskötare	86	98	184	6763	7291	7044
0742 Lastenhoitaja, perushoitaja Barnsköterska, primärsköterska	29	656	685	8336	8096	8106
0743 Lääkintävoimistelija Fysioterapeut	37	191	228	8536	8721	8691
0744 Sairaanhoitaja Sjuksköterska	9	565	574	.	9391	9406
0745 Erikoishoitaja Specialsköterska	11	263	274	11976	10548	10605
0746 Osastonhoitaja Avdelningssköterska	10	166	176	11856	12528	12490
0747 Kotiavustaja, vammaisavustaja Hemhjälpare, handikappshjälp.	3	40	43	.	6733	6828
0749 Osastoavustaja Avdelningshjälpare	-	49	49	.	7320	7320
0750 Vapaa-ajan- ja askart.ohjaaja Fritids-, sysselsättningsled.	19	34	53	7909	7650	7743
0751 Liikunnanohjaaja Idrottsinstruktör	12	19	31	8453	7859	8089
0752 Välinehuoltaja Instrumentskötare	1	45	46	.	7410	7406
0756 Kosmetologi Kosmetolog	-	35	35	.	6668	6668
VAKUUTUSYHTIÖIDEN TOIMIHENKILÖT						
FUNKTIONÄRER INOM FÖRSÄKRINGS- BRANSCHEN	5063	12971	18034	14453	9245	10708
MARKKINOINTI JA MAINONTA						
MARKNADSFÖRING OCH REKLAM	1860	1759	3619	15436	9144	12378
Johtotehtävät						
Ledande uppgifter	205	21	226	21919	18628	21613
4000 Myynti						
Försäljning	145	11	156	21397	18066	21162
4001 Markkinointi ja mainonta						
Marknadsföring och reklam	60	10	70	23180	19247	22618
Esimiestehtävät						
Förmanuppgifter	377	87	464	17234	13813	16592
4010 Myynti						
Försäljning	308	43	351	17252	14094	16865
4011 Markkinointi ja mainonta						
Marknadsföring och reklam	69	44	113	17152	13539	15745

TILASTOKESKUS

Taulukko 3

Palvelualojen toimihenkilöiden lukumäärät ja säännöllisen työtajan ansio ammattiryhmän ja ammatin mukaan elokuussa 1991

Tabell 3

Antalet funktionärer i servicebranschen och förtjänst för ordinarie arbetstid enligt yrkesgrupp och yrke i augusti 1991

Ammattiryhmä - Yrkesgrupp Ammatti - Yrke	Lukumäärä - Antal			Säännöllisen työtajan ansio Ordinarie arbetstid förtjänst		
	Miehet Män	Naiset Kvinnor	Yhteensä Sammanlagt	Miehet Män	Naiset Kvinnor	Yhteensä Sammanlagt
Suorittavat tehtävät Prestationsuppgifter	1278	1651	2929	13866	8777	10998
4020 Myynti Försäljning	1207	168	1375	14110	12011	13854
4021 Asiakaspalvelu Kundservice	56	1367	1423	9415	8377	8418
4022 Markkinointi- ja tuotteiden esittely - Marknadsföring och presentation av produkter	10	98	108	10672	8528	8727
4023 Mainonta Reklam	5	18	23	.	10344	10526
LASKENTATOIMI REDOVISNING	133	815	948	12637	8363	8963
Johtotehtävät Ledande uppgifter	14	14	28	22244	17820	20032
4300 Johtotehtävät Ledande uppgifter	14	14	28	22244	17820	20032
Esimiestehtävät Förmanauppgifter	50	69	119	15239	13888	14455
4310 Esimiestehtävät Förmanauppgifter	50	69	119	15239	13888	14455
Suorittavat tehtävät Prestationsuppgifter	69	732	801	8802	7662	7760
4320 Laskenta Redovisning	64	566	630	8924	7486	7632
4321 Kassanhoito Kassaskötsel	-	84	84	.	8618	8618
4350 Avustava laskenta Biträdande redovisning	5	82	87	.	7895	7858
ATK - ADB	936	973	1909	13930	11766	12827
Johtotaso Ledande uppgifter	42	9	51	22186	.	22182
4400 Johtotehtävät Ledande uppgifter	42	9	51	22186	.	22182
Esimiestehtävät Förmanauppgifter	120	99	219	17028	15200	16202
4410 Suunnittelu Planering	97	95	192	17116	15263	16199
4411 Käyttö Användning	23	4	27	16655	.	16219
Suorittavat tehtävät Prestationsuppgifter	774	865	1639	13002	11265	12085
4420 Systemisuunnittelu Systemplanering	206	170	376	15012	13973	14542
4421 Atk-suunnittelu Adb-planering	270	264	534	13250	12293	12777
4422 Käytön suunnittelu Planering av användningen	83	15	98	12913	11308	12667
4423 Ohjelmointi Programmering	67	161	228	10508	10354	10399
4424 Operointi Operering	112	25	137	11043	9488	10759
4426 ATK-yhdys / tukihenkilö Datakontakt / stödperson	5	28	33	.	10758	10891
4450 Avustavat tehtävät Biträdande uppgifter	27	202	229	10213	8657	8840
HENKILÖSTÖHALLINTO PERSONALADMINISTRATION	54	228	282	18193	10936	12326
Johtotaso Ledande uppgifter	20	13	33	20926	17032	19392
4600 Johtotehtävät Ledande uppgifter	20	13	33	20926	17032	19392
Esimiestehtävät Förmanauppgifter	30	42	72	16262	14326	15133
4610 Henkilöstötehtävät Personaluppgifter	15	23	38	16379	14859	15459
4611 Koulutus Utbildning	15	19	34	16145	13681	14768
Suorittavat tehtävät Prestationsuppgifter	4	173	177	.	9655	9866
4620 Henkilöstötehtävät Personaluppgifter	-	100	100	.	9147	9147
4621 Työterveydenhoito Hälsovård	1	43	44	.	10382	10666
4622 Koulutus Utbildning	3	30	33	.	10304	10979



TILASTOKESKUS

Taulukko 3

Palvelualojen toimihenkilöiden lukumäärät ja säännöllisen työajan ansio ammattiryhmän ja ammatin mukaan elokuussa 1991

Tabell 3

Antalet funktionärer i servicebranschen och förtjänst för ordinarie arbetstid enligt yrkesgrupp och yrke i augusti 1991

Ammattiryhmä - Yrkesgrupp Ammatti - Yrke	Lukumäärä - Antal			Säännöllisen työajan ansio Ordinarie arbetstid förtjänst		
	Miehet Män	Naiset Kvinnor	Yhteensä Sammanlagt	Miehet Män	Naiset Kvinnor	Yhteensä Sammanlagt
YLEISHALLINTO ALLMÄN ADMINISTRATION	418	1575	1993	13900	9492	10416
Johtotehtävät Ledande uppgifter	55	20	75	23260	19324	22211
4700 Johtotehtävät Ledande uppgifter	55	20	75	23260	19324	22211
Esimiestehtävät Förmanauppgifter	184	177	361	16139	13477	14834
4710 Yleishallinto Allmän administration	84	89	173	18724	14151	16371
4711 Oikeudellisten asioiden hoito Juridiska ärenden	53	50	103	15620	14629	15139
4712 Konttoripalvelu Kontorsservice	47	38	85	12104	10382	11334
Suorittavat tehtävät Prestationsuppgifter	179	1378	1557	8723	8837	8824
4720 Vakuutusmaksujen erikois- perintä - Specialindrivning	10	98	108	7894	8365	8321
4721 Tiedotus ja toimitus Information och redaktion	21	54	75	13180	11833	12210
4722 Kääntäminen ja vaativa kirjeenvaihto - Översättnings- arbete och kräv. korrespondens	4	18	22	.	11291	10920
4724 Sihteeri Sekreterare	11	618	629	10370	9885	9893
4725 Kone- ja kaukokirjoitus Maskin- och telexskrivning	-	141	141	.	8199	8199
4726 Puhelinvaihte Telefonväxel	-	106	106	.	7524	7524
4727 Postitus, monistus, kopiointi Postning, duplicering och kopiering	27	106	133	8385	7542	7713
4728 Vahtimestari Vaktmästare	66	35	101	8622	7220	8136
4729 Lähetit Bud	22	62	84	5527	6045	5909
4730 Kortisto ja arkisto Kortregister och arkiv	18	132	150	7639	7277	7320
SIJOITUSTOIMINTA INVESTERINGSVERKSAMHET	124	224	348	16494	9509	11998
Johtotehtävät Ledande uppgifter	30	4	34	21992	.	21700
4800 Johtotehtävät Ledande uppgifter	30	4	34	21992	.	21700
Esimiestehtävät Förmanauppgifter	83	39	122	15275	12633	14431
4810 Kiinteistötoimi Fastighetstjänst	57	5	62	15732	.	15719
4811 Laina ja arvopaperitoimi Låne och värdepapperstjänst	26	34	60	14274	12200	13099
Suorittavat tehtävät Prestationsuppgifter	11	181	192	10697	8615	8734
4820 Kiinteistötehtävät Fastighetsuppgifter	8	52	60	.	8861	9093
4821 Lainahakemusten käsittely Behandling av låneansökningar	3	129	132	.	8516	8571
VAKUUTUSTOIMI FÖRSÄKRINGSVERKSAMHET	1538	7397	8935	13594	8923	9727
Johtotehtävät Ledande uppgifter	158	37	195	21699	19044	21195
4900 Johtotehtävät Ledande uppgifter	158	37	195	21699	19044	21195
Esimiestehtävät Förmanauppgifter	894	1235	2129	14280	11119	12446
4910 Vakuutusten hoito Skötsel av försäkringar	255	523	778	14711	12115	12966
4911 Vakuutustapahtuman hoito Skötsel av försäkringsfall	362	656	1018	12642	10055	10975
4912 Riskien hallinta ja vahingon- torjunta - Riskkontroll och skadebekämpning	206	18	224	16225	15622	16177
4913 Vakuutusmatematiikka ja tilastointi - Försäkrings- matematik och statistik	71	38	109	15443	13644	14815
Suorittavat tehtävät Prestationsuppgifter	486	6125	6611	9697	8419	8513
4920 Vakuutusten hoitotehtävät Skötsel av försäkringar	67	1732	1799	8448	8633	8626
4921 Vakuutustapahtuman käsittely Behandling av försäkringsfall	254	2521	2775	9603	8491	8593
4922 Korvausten ja eläkkeiden lask. Uträkning av ersättningar	22	206	228	8096	8612	8562



TILASTOKESKUS

Taulukko 3

Palvelualojen toimihenkilöiden lukumäärät ja säännöllisen työtajan ansio ammattiryhmän ja ammatin mukaan elokuussa 1991

Tabell 3

Antalet funktionärer i servicebranschen och förtjänst för ordinarie arbetstid enligt yrkesgrupp och yrke i augusti 1991

Ammattiryhmä - Yrkesgrupp Ammatti - Yrke	Lukumäärä - Antal			Säännöllisen työtajan ansio Ordinarie arbetstid förtjänst		
	Miehet Män	Naiset Kvinnor	Yhteensä Sammanlagt	Miehet Män	Naiset Kvinnor	Yhteensä Sammanlagt
4923 Korvausten ja eläkkeiden suor. Erläggande av ersättningar och pens.	3	124	127	.	8177	8167
4924 Vakuutuslaitosten asiakaspalvelu Kundservice angående försäkringar	33	619	652	8487	8139	8157
4925 Riskien hallinta ja vahingon- torjunta - Riskkontroll och skadebekämpning	48	27	75	14252	11159	13138
4926 Vakuutuslaskenta Försäkringsräkning	30	164	194	11167	9228	9528
4950 Vakuutusten hoito; avustavat tehtävät - Skötsel av försäk- ringar; biträdande uppgifter	7	477	484	.	7702	7686
4951 Vakuutus tapahtuma; avustavat tehtävät - Försäkringsfall; biträdande uppgifter	22	255	277	7314	7417	7409
<u>KONTTORIHARJOITTELU</u> <u>KONTORSPRAKTISERING</u>	14	43	57	6697	6275	6379
4999 Konttoriharjoittelu Kontorspraktik	14	43	57	6697	6275	6379
<u>VIERAAT ALAT</u> <u>FRÄMMANDE BRANSCHEN</u>	6292	913	7205	8105	6627	7917
0941 Talonmies Gårdskarlar	228	32	259	7996	6397	7801
0942 Yövalvuri, portinvartija Nattvakt, portvakt	46	2	48	7390	.	7338
0943 Isännöitsijä Disponent	99	20	119	12396	9791	11960
0945 Pienkonehuoltotyö Service för småmaskiner	336	20	357	8600	6479	8479
0946 Kodinkonehuoltotyö Service för hushållsmaskiner	107	-	107	6866	.	6866
0947 Vaativa kodinkonehuoltotyö Krävande service för hushållsm	274	-	274	8466	.	8466
0950 Huoltomiehet ('remonttimies') Servicepersonal ('remontkarlar')	810	22	832	8554	7933	8538
0951 Laitosmiehet, lämmittäjät ym. Maskinställare, eldare o. d.	378	6	384	8342	.	8301
0952 Sähköasentajat Elektriker	300	9	309	8721	5690	8630
0953 Auton asentajat Bilmontörer	2030	2	2031	7551	.	7551
0954 Kirvesmiehet Timmermän	61	1	62	9001	.	9033
0955 Puuseppä Snickare	164	23	186	7915	4449	7495
0956 Maalari Målare	235	2	237	8053	.	8041
0961 Mylläri Mjöltnare	83	182	266	9296	6530	7399
0964 Pesulatyöntekijät Tvätteriarbetare	8	65	73	.	5881	5960
0944 Ammatinharjoittelu Praktisering	45	-	45	5312	.	5312
012T Laborantit, laboratorioapul. Laboranter, laboratoriebiträde	41	-	41	8999	.	8999
410T Puutarhanviljelijät Trädgårdssodlare	3	33	36	.	6832	6802
622T Muurarit Murare	144	-	144	8456	.	8456
625T Lattianpäällystyöntekijät Golvläggningsarbetare	78	-	78	8064	.	8064
712T Turkkurit Körnsnärer	-	63	63	.	8062	8062
714T Verhoilijat Tapetserare	47	32	79	6284	6107	6213
719T Ompelutyötä tekevät, muut Övriga sömnare	9	27	36	5684	5835	5797
721T Suutarit Skomakare	55	-	55	5785	.	5785
751T Koneasentajat, koneistajat Verkstadsmechaniker	33	-	33	7364	.	7364
752T Koneasentajat, muut Maskinmontörer, övriga	84	-	84	9389	.	9389
753T Koneen- ja moottorinkorjaajat Maskin- och motorreparatörer	9	-	9	13929	.	13929
754T Levyseppä Plåtslagare	41	3	44	6899	.	6777
755T Putkityöntekijät Rörarbetare	103	-	103	8055	.	8055
759T Konepaja- ja metallituotteiden korjaajat, muut Hopsättare av verkstad - & met.ind prod.	108	-	108	7898	.	7898

TILASTOKESKUS

Taulukko 3 Palvelualojen toimihenkilöiden lukumäärät ja säännöllisen työtajan ansio ammattiryhmän ja ammatin mukaan elokuussa 1991

Tabell 3 Antalet funktionärer i servicebranschen och förtjänst för ordinarie arbetstid enligt yrkesgrupp och yrke i augusti 1991

Ammattiryhmä - Yrkesgrupp Ammatti - Yrke	Lukumäärä - Antal			Säännöllisen työtajan ansio Ordinarie arbetstid förtjänst		
	Miehet Män	Naiset Kvinnor	Yhteensä Sammanlagt	Miehet Män	Naiset Kvinnor	Yhteensä Sammanlagt
765T Sähkö- ja teleteknisten tuot- teiden kokoojat - Hopsättare av el- & teletekn. prod.	94	23	116	7240	5924	6984
802t Painajat Tryckare	11	20	31	7257	6409	6709
803t Kirjansitomotyöntekijät Bokbinderarbetare	1	13	15	.	6125	6181
804T Valokuvaalaboratoriöntekijä Fotolaboratoriearbetare	3	32	36	.	7532	7657
814T Koristelijat, lasittajat Dekoratorer, glasarbetare	21	-	21	6836	.	6836
825T Säilyke- ja pakastetyöntekijä Livsmedelskonserveringsarbet.	162	-	162	9651	.	9651
881t Pakkaajat, paketoijat Paketerare, emballerare	20	3	22	7363	.	7240
951T Kampaatit, kauneudenhoitajat Frisörer, kosmetologer	-	267	267	.	6597	6597
<u>KUVANVALMISTAMOTYÖNTEKIJÄT</u> <u>BILDFRAMSTÄLLNINGARBETSTAGARE</u>	57	269	326	8110	6645	6901
0757 Palkkaryhmä 1 Lönegrupp 1	13	74	87	6499	6190	6236
0758 Palkkaryhmä 2 Lönegrupp 2	20	105	125	7773	6740	6905
0759 Palkkaryhmä 3 Lönegrupp 3	24	90	114	9264	6909	7405
<u>ELOKUVATUOTANTOTYÖNTEKIJÄT</u> <u>FILMLABORATORIEARBETSTAGARE</u>	23	14	37	12973	11551	12435
0783 Palkkaryhmä 3 Lönegrupp 3	8	5	13	.	.	9470
0785 Palkkaryhmä 5 Lönegrupp 5	7	5	12	.	.	17700

TILASTOKESKUS

Taulukko 3A ATK-alan toimihenkilöiden lukumäärät ja säännöllisen työntekijän ansio ammattiryhmän ja ammatin mukaan elokuussa 1991

Tabell 3A Antalet funktionärer inom ADB-branschen och förtjänst för ordinarie arbetstid enligt yrkesgrupp och yrke i augusti 1991

Ammattiryhmä - Yrkesgrupp Ammatti - Yrke	Lukumäärä - Antal			Säännöllisen työntekijän ansio Ordinarie arbetstid förtjänst		
	Miehet Män	Naiset Kvinnor	Yhteensä Sammanlagt	Miehet Män	Naiset Kvinnor	Yhteensä Sammanlagt

TIETOJENKÄSITTELYPALVELUYRITYKSET
DATABEHANDLINGSFÖRETAG

AMMATIT YHTEENSÄ (EI HARJOITT.) YRKEN TILLSAMMANS (UTAN PRAKTIK.)	4718	2547	7265	14417	11316	13327
ATK-ALAN TOIMIHENKILÖT KONTORSPERSONAL INOM ADB-BRANCHEN	4716	2544	7260	14418	11320	13330
OSTO, MYYNTI JA MARKKINOINTI INKÖP, FÖRSÄLJNING, MARKNADSFÖRING	494	166	660	16537	12665	15563
Johtotehtävät Ledande uppgifter	81	6	87	21491	.	21427
2301 Osto ja myynti Inköp och försäljning	50	5	55	23641	.	23404
2302 Markkinointi- ja mainonta Marknadsföring och reklam	31	1	32	18022	.	18028
Esimiestehtävät Förmanuuppgifter	210	37	247	16996	15500	16771
2305 Osto Inköp	1	1	2	.	.	.
2306 Myynti Försäljning	184	30	214	17169	16451	17070
2307 Markkinointi ja mainonta Marknadsföring och reklam	25	6	31	15587	.	14813
Suorittavat tehtävät Prestationsuppgifter	203	123	326	14086	11435	13083
2310 Osto Inköp	4	-	4	.	-	.
2311 Tukkumyynti Partiförsäljning	4	-	4	.	-	.
2312 Kenttämyynti Försäljning på fältet	177	79	256	14546	12511	13915
2313 Tilausten vastaanotto Mottagning av beställning	7	10	17	.	10389	9835
2314 Markkinointi Marknadsföring	11	34	45	11697	9241	9842
LASKENTATOIMI REDOVISNINGSVERKSAMHET	42	246	288	12383	10047	10351
Johtotehtävät Ledande uppgifter	6	5	11	.	.	17812
2335 Johtotehtävät Ledande uppgifter	6	5	11	.	.	17812
Esimiestehtävät Förmanuuppgifter	16	52	68	14531	13552	13779
2337 Esimiestehtävät Förmanuuppgifter	16	52	68	14760	13336	13779
Suorittavat tehtävät Prestationsuppgifter	20	189	209	8561	8929	8896
2340 Kirjanpito Bokföring	15	112	127	8154	8965	8870
2341 Reskontra Reskontra	1	20	21	.	9353	9521
2342 Kassanhoito Kassaskötsel	2	15	17	.	9513	9709
2343 Sisäinen laskenta Intern redovisning	-	6	6	-	.	.
2344 Laskutus Fakturering	1	28	29	.	8289	8299
2350 Avustavat laskentatehtävät Biträdande redovisnings- uppgifter	1	8	9	.	.	.
ATK-TEHTÄVÄT ADB UPPGIFTER	4051	1672	5723	14155	12041	13536
Johtotehtävät Ledande uppgifter	268	35	302	23650	18769	23088
2365 Johtotehtävät Ledande uppgifter	268	35	302	23650	18769	23088
Esimiestehtävät Förmanuuppgifter	836	277	1114	16245	16208	16236
2367 Suunnittelu Planering	698	256	955	16966	16687	16891
2368 Käyttö Användning	117	21	138	12760	10368	12397
2369 Muut esimiestason tehtävät Andra förmanuuppgifter	21	-	21	11687	-	11687
Suorittavat tehtävät Prestationsuppgifter	2947	1360	4307	12699	11019	12168
2370 Systemisuunnittelu Systemplanering	906	299	1205	14901	13386	14525
2371 Atk-suunnittelu Adb-systemering	945	434	1379	12334	11332	12019

TILASTOKESKUS
Taulukko 3A ATK-alan toimihenkilöiden lukumäärät ja säännöllisen työajan ansio ammattiryhmän ja ammatin mukaan elokuussa 1991
Tabell 3A Antalet funktionärer inom ADB-branschen och förtjänst för ordinarie arbetstid enligt yrkesgrupp och yrke i augusti 1991

Ammattiryhmä - Yrkesgrupp Ammatti - Yrke	Lukumäärä - Antal			Säännöllisen työajan ansio Ordinarie arbetstid förtjänst		
	Miehet Män	Naiset Kvinnor	Yhteensä Sammanlagt	Miehet Män	Naiset Kvinnor	Yhteensä Sammanlagt
2372 Käytön suunnittelu Planering av användning	165	29	194	12039	9642	11680
2373 Ohjelmointi Programmering	375	188	563	11324	10293	10979
2374 Operointi Operering	250	58	309	10418	9046	10156
2375 Avustavat tehtävät Biträdande uppgifter	63	154	217	9183	7863	8248
2376 Huolto-asettajat Serviceontör	68	18	86	9306	6963	8816
2377 Neuvonta- ja tukihenkilö Råd- och stödpersonal	175	180	354	12679	11055	11855
HENKILÖSTÖHALLINTO PERSONALADMINISTRATION	31	80	111	13716	10352	11291
Esimiestehtävät Förmanuuppgifter	20	21	41	15372	13440	14380
2387 Henkilöstötehtävät Personaluppgifter	2	11	13	.	14515	15540
2388 Koulutus Utbildning	18	10	28	14728	12257	13842
Suorittavat tehtävät Prestationsuppgifter	11	59	70	10704	92537	9482
2396 Henkilöstötehtävät Personaluppgifter	1	50	51	.	8881	8886
2398 Koulutus Utbildning	10	9	19	10862	.	11082
PIENYRITYSTEN KONTTORITEHTÄVÄT KONTORSUPPGIFTER I SMÅFÖRETAG	8	90	98	.	7855	7799
2401 Pienyritysten konttoriteht. Kontorsuppgifter i småföretag	8	90	98	.	7855	7799
YLEISHALLINTO ALLMÄN ADMINISTRATION	69	290	359	18401	8819	10654
Johtotehtävät Ledande uppgifter	34	4	38	22827	.	22241
2410 Johtotehtävät Ledande uppgifter	34	4	38	22827	.	22241
Esimiestehtävät Förmanuuppgifter	17	7	24	19027	.	17449
2415 Yleishallinto Allmän administration	16	6	22	19344	.	17690
2418 Tutkimus- ja suunnittelu Undersökning och planering	-	1	1	-	.	.
2424 Tutkimus- ja suunnittelu Undersökning och planering	1	-	1	.	-	.
Suorittavat tehtävät Prestationsuppgifter	18	279	297	9448	8569	8622
2425 Tiedotus ja toimitus Information och redaktions	2	3	5	.	.	.
2426 Kielenkääntämistyö ja vaativa kirjeenvaihtotyö
2428 Sihteerit Sekreterare	2	2	4	.	.	.
2429 Kone- ja kaukokirjoitus Maskin- och telexskrivning	-	198	198	-	8937	8937
2430 Puhelinvaihteen hoito Skötsel av telefonväxel	-	7	7	-	.	.
2431 Postitus, monistus ja kopiointi Postning, duplicering o kopiering	-	54	54	-	7402	7402
2432 Vahtimestarit Vaktmästare	8	6	14	.	.	7290
2433 Lähetti Bud	5	3	8	.	.	.
2434 Kortisto, arkisto ja kirjasto Kortregister, arkiv och bibliotek	1	3	4	.	.	.
-	-	3	3	-	.	.
MATERIAALIHALLINTO MATERIALFÖRVALTNING	21	-	21	10149	-	10149
Esimiestehtävät Förmanuuppgifter	6	-	6	.	-	.
2502 Esimiestehtävät Förmanuuppgifter	6	-	6	.	-	.
Suorittavat tehtävät Prestationsuppgifter	15	-	15	9397	-	9397
2503 Varasto- ja kuljetuskonttoristi Lager- och transportkonttorist	10	-	10	8846	-	8846
2601 Konttoriharjoittelu Kontorspraktik	-	1	1	-	.	.

TILASTOKESKUS

Taulukko 3A ATK-alan toimihenkilöiden lukumäärät ja säännöllisen työajan ansio ammattiryhmän ja ammatin mukaan elokuussa 1991

Tabell 3A Antalet funktionärer inom ADB-branschen och förtjänst för ordinarie arbetstid enligt yrkesgrupp och yrke i augusti 1991

Ammattiryhmä - Yrkesgrupp Ammatti - Yrke	Lukumäärä - Antal			Säännöllisen työajan ansio Ordinarie arbetstid förtjänst		
	Miehet Män	Naiset Kvinnor	Yhteensä Sammanlagt	Miehet Män	Naiset Kvinnor	Yhteensä Sammanlagt
MYYMÄLÄHENKILÖSTÖ						
BUTIKSPERSONAL	-	2	2	-	.	.
SIIVOOJAT						
STÄDERSKOR	-	2	2	-	.	.
0290 Konttorin, myymälän ja varaston siivooja - Städerskor i kontor, butik och lager	-	2	2	-	.	.
VIERAAT ALAT						
FRÄMMANDE BRANSCHEN						
0943 Isännöisija Disponent	1	-	1	.	-	.
0951 Laitosmies, lämmittäjä Maskininstallare, eldare	1	-	1	.	.	.
RAVITSEMIS- JA MAJOITUSLIIKKEET; PÄÄLLIKÖT JA ESIMIEHET CHEFER OCH FÖRMÄN I RESTAURANG OCH HOTELLRÖRELSER						
0979 Kahvilaemäntä Kafevärdinna	-	1	1	-	.	.

TILASTOKESKUS

Taulukko 4 Palvelualan toimihenkilöiden lukumäärät ja ansiot koulutusasteen, sukupuolen ja ikäryhmän mukaan elokuussa 1991

Tabell 4 Tjänstemännens antal och förtjänst inom servicebranschen enligt utbildningsnivå, kön och åldersgrupp i augusti 1991

Sukupuoli Ikäryhmä	Koulutusaste - Utbildningsnivå								Yhteensä Totalt
	Perusaste Grundnivå	Alempi keskiaste Mellan- nivå	Ylempi Keskiaste Högre mel- lannivå	Alin kor- kea-aste Lägsta ut- bild på högre nivå	Alempi kand.aste Lägre kandidat- nivå	Ylempi kand.aste Högre kandidat- nivå	Tutkija- koulutus Forskar- utbild- ning	Koulutus- aste tun- tematon Okänd	
LUKUMÄÄRÄ - ANTAL									
Yhteensä - Totalt	82203	35368	68939	5408	8680	8444	339	42644	252024
- 19	1301	268	478	1	-	-	-	1126	3174
20 - 24	5382	3676	8884	181	325	27	-	5755	24229
25 - 29	6358	5563	15465	1235	1104	1294	21	6698	37739
30 - 34	7657	5221	12678	1296	970	2287	76	5487	35672
35 - 39	10872	5840	10324	1097	1499	1749	46	5367	36794
40 - 44	14813	5852	9327	685	1528	1449	90	5935	39678
45 - 49	13795	4271	6236	403	1395	879	57	4856	31892
50 - 54	11873	2979	3490	246	948	441	31	3748	23757
55 - 59	7750	1333	1445	206	568	176	13	2370	13862
60 -	2159	340	411	55	292	66	3	842	4169
Tuntematon - Okänd	244	24	200	3	50	76	1	460	1058
Miehet - Män	23247	15981	25051	3883	2573	5322	250	14863	91170
- 19	602	109	212	-	-	-	-	494	1416
20 - 24	2107	1871	2982	76	35	7	-	2240	9319
25 - 29	2609	3226	5381	808	326	675	12	2824	15860
30 - 34	2835	2810	5103	892	335	1377	50	2224	15627
35 - 39	3105	2543	3604	846	511	1098	33	1937	13678
40 - 44	3731	2143	3361	520	517	985	74	1773	13105
45 - 49	3248	1605	2251	329	357	598	40	1483	9912
50 - 54	2692	983	1318	204	235	317	25	1048	6824
55 - 59	1679	517	577	163	158	146	12	575	3827
60 -	490	162	190	43	69	56	3	179	1192
Tuntematon-Okänd	146	12	70	3	29	63	-	85	409
Naiset - Kvinnor	58956	19387	43888	1525	6107	3122	89	27780	160854
- 19	699	159	266	1	-	-	-	632	1758
20 - 24	3274	1805	5901	105	290	20	-	3514	14911
25 - 29	3748	2338	10084	427	778	620	9	3874	21878
30 - 34	4822	2411	7575	404	635	909	26	3263	20046
35 - 39	7767	3297	6720	251	988	651	13	3429	23115
40 - 44	11082	3708	5965	164	1011	464	16	4162	26573
45 - 49	10546	2666	3984	74	1038	281	17	3373	21980
50 - 54	9180	1995	2172	42	713	124	6	2699	16933
55 - 59	6071	817	868	44	410	30	1	1795	10035
60 -	1669	179	221	12	222	9	-	664	2976
Tuntematon - Okänd	97	12	130	-	21	13	1	375	650
SÄÄNNÖLLISEN TYÖAJAN ANSIO - ORDINARIE ARBETSTIDSFÖRTJÄNST									
Yhteensä - Totalt	8093	8424	9901	13908	13076	17279	18292	8081	9250
- 19	5669	5838	6100	5807	5797
20 - 24	6476	6620	6786	9746	7980	9699	.	6845	6748
25 - 29	7267	7510	8517	10884	9572	12760	13879	7732	8276
30 - 34	7809	8051	9973	13525	12072	15737	17254	8487	9570
35 - 39	8299	8519	10611	14946	13882	18252	19515	8557	9933
40 - 44	8348	9098	11616	16026	15196	19056	19074	8535	10066
45 - 49	8571	9559	12190	16975	14080	20485	18487	8706	10125
50 - 54	8482	9243	12167	16453	13479	20064	20002	8365	9613
55 - 59	8300	9793	12203	16436	13235	22147	18129	8208	9343
60 -	8038	10626	12070	13556	13014	21560	.	7730	9223
Tuntematon - Okänd	10300	8844	11183	.	16917	18876	.	9041	10864
Miehet - Män	9165	9225	11978	14991	17987	18978	19061	9220	11055
- 19	5736	6022	6464	5829	5899
20 - 24	6675	6899	6915	9646	8077	.	.	7147	6943
25 - 29	7813	7988	9712	11131	11311	13445	15223	8273	9061
30 - 34	8571	8670	11967	14184	14797	17179	19061	9685	11102
35 - 39	9559	9527	13062	15820	17707	19298	21209	9892	12025
40 - 44	9736	10522	14554	17486	20166	20835	19022	10286	12780
45 - 49	10225	11108	15806	18365	21078	22710	18599	10902	13185
50 - 54	10319	10970	15481	17742	21599	21832	20048	10581	12632
55 - 59	10226	11699	15568	18453	20589	23734	18070	10617	12607
60 -	10141	13535	14604	14479	21194	23109	.	9429	12628
Tuntematon - Okänd	11691	8736	13895	.	18631	19316	.	9331	13263
Naiset - Kvinnor	7670	7764	8716	11150	11006	14384	16129	7472	8227
- 19	5612	5713	5811	5789	5715
20 - 24	6347	6330	6722	9818	7969	9207	.	6653	6625
25 - 29	6887	6852	7880	10417	8845	12014	.	7338	7707
30 - 34	7362	7331	8629	12071	10636	13553	13763	7671	8375
35 - 39	7796	7740	9297	11998	11902	16486	15191	7803	8695
40 - 44	7881	8276	9961	11414	12656	15280	19317	7789	8728
45 - 49	8061	8627	10147	10827	11671	15754	18224	7740	8745
50 - 54	7943	8391	10156	10281	10799	15542	.	7505	8396
55 - 59	7767	8587	9965	8903	10391	14553	.	7437	8099
60 -	7421	7991	9894	10237	10464	11990	.	7272	7859
Tuntematon - Okänd	8210	8952	9722	.	14550	16745	.	8976	9355

TILASTOKESKUS

Taulukko 5 Palvelualan toimihenkilöiden lukumäärät ja ansiot koulutusalan ja -asteen mukaan elokuussa 1991

Tabell 5 Tjänstemännens antal och förtjänst inom servicebranschen enligt utbildningsområde och -nivå i augusti 1991

Koulutusaste - Utbildningsnivå Koulutusala - Utbildningsområde	Lukumäärä - Antal			Säännöllisen työtajan ansio Ordinarie arbetstidsförtjänst			
	Yhteensä Total	Miehet Män	Naiset Kvinnor	Yhteensä Total	Miehet Män	Naiset Kvinnor	Naiset/ Miehet %
Koulutusaste yhteensä Utbildningsnivå totalt	252024	91170	160854	9250	11055	8227	74.4
Perusaste Grundnivå	82203	23247	58956	8093	9165	7670	83.7
Alempi keskiaste Lägre mellannivå	35368	15981	19387	8424	9225	7764	84.2
Ylempi keskiaste Högre mellannivå	68939	25051	43888	9901	11978	8716	72.8
Alin korkea-aste Lägsta utbildning på högre nivå	5408	3883	1525	13908	14991	11150	74.4
Alempi kand.aste Lägre kandidatnivå	8680	2573	6107	13076	17987	11006	61.2
Ylempi kand.aste Högre kandidatnivå	8444	5322	3122	17279	18978	14384	75.8
Tutkijakoulutus Forskarutbildning	339	250	89	18292	19061	16129	84.6
Koulutusaste tuntematon Utbildningsnivå okänd	42644	14863	27780	8081	9220	7472	81.0
Koulutusala - Utbildningsnivå							
Yleissivistävä peruskoulutus - Allmänbildande grundutbildning	103477	30746	72731	8368	9684	7812	80.7
Humanistinen ja esteettinen koulutus - Humanistisk och estetisk utbildning	1784	431	1353	11592	16391	10062	61.4
Opettajankoulutus - Läraryt bildning	93	33	60	11197	13936	9691	69.5
Kauppa- ja toimistoalan sekä läki-, yhteiskunta- ja käyt- tätymistieteiden koulutus - Utbildning för handel och kontor samt juridisk, samhälls- och beteendevetenskaplig utbildning	64964	21253	43711	10692	13815	9173	66.4
Tekniikan ja luonnontieteiden koulutus - Teknisk och natur- vetenskaplig utbildning	22020	18733	3287	11346	11660	9558	82.0
Liikenteen ja tietoliikenteen koulutus - Utbildning för transport och kommunikation	194	186	7	7394	7410	.	94.1
Hoitoalojen koulutus - Utbildning för vårdyrken	5912	457	5455	10102	14898	9700	65.1
Maa- ja metsätalouden koulutus - Utbildning för lant- och skogsbruk	2529	2157	372	10972	11288	9140	81.0
Muiden erikoisalojen koulutus - Utbildning för andra specialyrken	7183	1939	5243	7472	8530	7081	83.0
Koulutusala tuntematon Utbildningsområde okänd	43869	15233	28635	8128	9286	7513	80.9

TILASTOKESKUS

Taulukko 5A Palvelualan myyjien lukumäärät ja ansiot koulutusalan ja -asteen mukaan elokuussa elokuussa 1991

Tabell 5A Försäljarens antal och förtjänst inom servicebranschen enligt utbildningsområde och -nivå i augusti 1991

Koulutusaste - Utbildningsnivå Koulutusala - Utbildningsområde	Lukumäärä - Antal			Säännöllisen työntekijän ansio Ordinarie arbetstidsförtjänst			
	Yhteensä Total	Miehet Män	Naiset Kvinnor	Yhteensä Total	Miehet Män	Naiset Kvinnor	Naiset/ Miehet *
Koulutusaste yhteensä Utbildningsnivå totalt	43765	10270	33495	6775	7847	6447	82.2
Perusaste Grundnivå	21826	3452	18374	6654	7576	6481	85.5
Alempi keskiaste Lägre mellannivå	6229	2120	4109	6760	7760	6244	80.5
Ylempi keskiaste Högre mellannivå	6257	2583	3674	6891	7832	6229	79.5
Alin korkea-aste Lägst utbildning på högre nivå	428	248	180	11802	13274	9778	73.7
Alempi kand.aste Lägre kandidatnivå	60	12	48	6473	7924	6103	77.0
Ylempi kand.aste Högre kandidatnivå	42	21	21	9157	10132	8196	80.9
Tutkijakoulutus Forskartutbildning	1	-	1	.	.	.	-
Koulutusaste tuntematon Utbildningsnivå okänd	8922	1834	7087	6752	7721	6501	84.2
Koulutusala - Utbildningsområde							
Yleissivistävä peruskoulutus Allmänbildande grundutbildning	24968	4416	20551	6648	7549	6454	85.5
Humanistinen ja esteettinen koulutus - Humanistisk och estetisk utbildning	214	6	208	5876	.	5822	73.7
Opettajankoulutus - Läraryt utbildning	8	-	8	.	.	.	-
Kauppa- ja toimistoalan sekä laki-, yhteiskunta- ja käyt- tämistieteiden koulutus - Utbildning för handel och kontor samt juridisk, samhälls- och beteendevetenskaplig utbildning	5140	2120	3020	6851	7536	6371	84.5
Tekniikan ja luonnontieteiden koulutus - Teknisk och natur- vetenskaplig utbildning	2168	1258	910	7723	8886	6115	68.8
Liikenteen ja tietoliikenteen koulutus - Utbildning för transport och kommunikation	8	8	-	.	.	.	-
Hoitoalojen koulutus - Utbildning för vårdyrken	229	93	136	13556	18268	10333	56.6
Maa- ja metsätalouden koulutus - Utbildning för lant- och skogsbruk	356	280	76	7646	8063	6104	75.7
Muiden erikoisalojen koulutus - Utbildning för andra specialyrken	1702	244	1458	6336	7281	6177	84.8
Koulutusala tuntematon Utbildningsområde okänd	8973	1844	7128	6752	7716	6502	84.3

TILASTOKESKUS

Taulukko 6 Palvelualojen toimihenkilöiden palkkarakenne ammattiryhmän mukaan elokuussa 1991
Tabell Tjänstemännens lönestruktur inom servicebranschen enligt yrkesgrupp i augusti 1991

Ammattiryhmä Yrkesgrupp	Lukumäärä Antal	Säänn. työ ajan ans. Ordinarie arbetstids förtjänst	Vuoro- työ- lisa Skift- arbets- tillägg	Luontais- edut För- mänerna	Provisio Provision	Kokonais- ansio Totalför- tjänst	Ylityöt över- tids- arbete
Palvelualat yhteensä Servicebranschen totalt	57762	9528	47	370	257	9589	61
07 Myymälänhoitajat	1340	8504	31	163	158	8537	33
08 Huoltoasemien hoitajat	9	.	-	-	-	.	-
09 Myymäläautonhoitajat	6	.	-	-	-	.	.
10 Huoltoasemien työntekijät	2866	6905	297	13	21	6962	56
13 Myyjät	14335	7072	76	89	177	7091	19
14 Siivoojat	178	5386	75	13	7	5386	-
15 Varastotyöntekijät	2255	7082	9	97	69	7146	64
16 Varastonhoitajat	614	9068	4	300	77	9123	55
17 Kaupan automiehet	1606	7231	92	53	28	7677	446
25 Tullaaajat ja huolintaty	59	13635	-	1276	544	13635	-
37 Majoitus- ja rav. kiint.p	16	6816	-	-	-	6816	-
39 Vieraat alat	5565	7748	23	85	76	7809	60
40 Majoitus- ja rav. esimie	17	7675	-	33	-	7675	-
41 Ylemmät toimihenkilöt	1228	14395	-	979	1051	14406	12
42 Konttorin johto	2955	19774	1	1534	497	19788	14
43 Konttori (esimiehet)	4235	15117	3	1095	377	15137	20
44 Konttorihenkilöstö	16580	10151	6	478	318	10231	80
49 Autoalan työntekijät	3716	7871	85	134	465	7937	66
60 Varastoterminaalityöntö	36	7786	147	-	-	9424	1638
61 Kansainväl. kulj. konttor	111	8805	-	46	-	8954	149
62 Muut	30	13903	-	693	-	13903	-
99 Tuntematon	3	.	-	.	-	.	-
ATK-ala - ADB-branschen	4623	13489	15	780	115	13649	159
14 Siivoojat	2	.	-	.	-	.	-
42 Konttorin johto	354	22810	-	2047	474	22826	16
43 Konttori (esimiehet)	896	15542	3	979	98	15601	59
44 Konttorihenkilöstö	3371	11969	20	594	81	12169	201
1) ATK-alan toimipaikat Arbetsställen i ADB-branschen	172	13592	110	1014	-	13877	286
43 Konttori (esimiehet)	31	18731	-	1721	-	18928	197
44 Konttorihenkilöstö	141	12459	134	858	-	12764	305
Palvelualat, muut Servicebranschen, övriga	52967	9169	50	333	271	9221	52
07 Myymälänhoitajat	1340	8504	31	163	158	8537	33
08 Huoltoasemien hoitajat	9	.	-	-	-	.	-
09 Myymäläautonhoitajat	6	.	-	-	-	.	.
10 Huoltoasemien työntekijät	2866	6905	297	13	21	6962	56
13 Myyjät	14335	7072	76	89	177	7091	19
14 Siivoojat	176	5360	76	8	7	5360	-
15 Varastotyöntekijät	2255	7082	9	97	69	7146	64
16 Varastonhoitajat	614	9068	4	300	77	9123	55
17 Kaupan automiehet	1606	7231	92	53	28	7677	446
25 Tullaaajat ja huolintaty	59	13635	-	1276	544	13635	-
37 Majoitus- ja rav. kiint.p	16	6816	-	-	-	6816	-
39 Vieraat alat	5565	7748	23	85	76	7809	60
40 Majoitus- ja rav. esimie	17	7675	-	33	-	7675	-
41 Ylemmät toimihenkilöt	1228	14395	-	979	1051	14406	12
42 Konttorin johto	2601	19360	1	1464	501	19374	14
43 Konttori (esimiehet)	3309	14968	2	1120	456	14976	8
44 Konttorihenkilöstö	13068	9657	1	444	382	9704	46
49 Autoalan työntekijät	3716	7871	85	134	465	7937	66
60 Varastoterminaalityöntö	36	7786	147	-	-	9424	1638
61 Kansainväl. kulj. konttor	111	8805	-	46	-	8954	149
62 Muut	30	13903	-	693	-	13903	-
99 Tuntematon	3	.	-	.	-	.	-

Liitteet – Bilagor

Ammattiryhmä

- 01 Proviisorit
- 02 Farmaseutit
- 03 Tekniset apulaiset
- 04 Apteekin siivoojat
- 05 Farmanomit
- 07 Myymälänhoitajat
- 08 Huoltoasemien hoitajat
- 09 Myymäläautonhoitajat
- 10 Huoltoasemien työntekijät
- 13 Myyjät
- 14 Siivoojat
- 15 Varastotyöntekijät
- 16 Varastonhoitajat
- 17 Kaupan automiehet
- 25 Tullaajat ja huolintatyönjohtajat
- 26 Liikenneopettajat
- 27 Terveystenhoitoala
- 29 Kuvanvalmistamotyöntekijät
- 31 Elokuvalaboratoriotyöntekijät
- 33 Elokvatuotantotyöntekijät
- 37 Majoitus- ja ravitsemisliikkeiden työntekijät
- 38 Tarjoilija, palvelurahapalkkainen
- 39 Vieraat alat
- 40 Majoitus- ja ravitsemisliikkeiden päälliköt ja esimiehet
- 41 Autoalan ylemmät toimihenkilöt
- 42 Konttorihenkilökunta, johto
- 43 Konttorihenkilökunta, esimiehet
- 44 Konttorihenkilökunta, suorittava
- 47 Matkatoimistovirkailijat
- 48 Mainostoimistojen henkilöstö
- 49 Autoalan työntekijät
- 50 Pankin johto
- 51 Pankin esimiehet
- 52 Pankkitoimihenkilöt
- 54 Vakuutuksen johto
- 55 Vakuutuksen esimiehet
- 56 Vakuutustoimihenkilöt
- 58 Vakuutuksen kenttähenkilökunta
- 59 Lääketyöntekijät
- 60 Varastotermiinalityöntekijä
- 61 Huollinnan konttorihenkilöstö
- 62 Huollinnan esimiehet

Yrkesgrupp

- 01 Provisorer
- 02 Farmaceuter
- 03 Tekniska biträde
- 04 Städerskor i apoteken
- 05 Farmanomer
- 07 Butiksföreståndare
- 08 Föreståndare på servicestation
- 09 Butiksföreståndare
- 10 Arbetstagare vid bilservicestationer
- 13 Säljare
- 14 Städerskor
- 15 Lagerarbetare
- 16 Lagerföreståndare
- 17 Bilmän i handelskörelser
- 25 Förtullare och speditjonsarbetsledare
- 26 Trafiklärarna
- 27 Hälsovårdsbranschen
- 29 Bildframställningsarbetstagare
- 31 Filmlaborariearbetstagare
- 33 Filmproduktionsarbetstagare
- 37 Arbetstagare i hotell- och restaurangrörelser
- 38 Servitör (provisionavlönade)
- 39 Främmande branscher
- 40 Chefer och förmän i hotell- och restaurangrörelser
- 41 Högre tjänstemän inom bilbranschen
- 42 Kontorpersonal, ledning
- 43 Kontorpersonal, förmän
- 44 Kontorpersonal, presterande
- 47 Resebyråtjänstemän
- 48 Reklambyråpersonal
- 49 Arbetare inom bilbranschen
- 50 Bankens ledning
- 51 Bankens förmän
- 52 Tjänstemän vid banker
- 54 Försäkringens ledning
- 55 Försäkringens förmän
- 56 Tjänstemän vid försäkringsanstalter
- 58 Försäkringens fältpersonal
- 59 Läkemedelsarbetare
- 60 Lagerteminalsarbetare
- 61 Kontorpersonal inom spedition
- 62 Speditionförmän

Palvelualan tilastonimikkeistö

Kauppa

Osto, myynti ja markkinointi

Johtotehtävät

- 2301** *Osto- ja myynti.* Kokonaisvastuu toiminnan tai toimintojen suunnittelusta, toimeenpanosta ja seurannasta.
- 2302** *Markkinointi- ja mainonta.* Kokonaisvastuu toiminnan tai toimintojen suunnittelusta, toimeenpanosta ja seurannasta.

Esimiestehtävät

- 2305** *Osto.* Vastuu tietyistä ostotoiminnan osa-alueista.
- 2306** *Myynti,* vastuu tietyistä myyntitoiminnan osa-alueista.
- 2307** *Markkinointi ja mainonta.* Vastuu tietyistä markkinoinnin, markkinatutkimustoiminnan tai mainonnan osa-alueista.

Suorittavat tehtävät

- 2310** *Osto.* Tavarankäytön edelleen myytäväksi, ostotiedustelujen suorittaminen ja tarjousten vastaanotto. Henkilö saattaa toimia myös ostoapulaisena.
- 2311** *Tukkumyynti.* Tukkumyynti jälleenmyyjille ja suurluttajille sekä mahdollisesti opastus- ja menekinedistämistehtäviä.
- 2312** *Kenttämyynti.* Myyntiä asiakaskäyntejä tehden. Tehtäviin saattaa kuulua asiakkaiden opastus- ja menekinedistämistyö.
- 2313** *Tilausten vastaanotto.* Asiakkaiden tilausten ruutiinomainen vastaanotto.
- 2314** *Markkinointi.* Ruutiinomaiset markkinointitehtävät.
- 2315** *Mainonta.* Yrityksen mainontaan liittyvät tehtävät. Henkilö voi osallistua mainoskampanjojen suunnitteluun, valita mainosvälineitä, pitää yhteyttä mainostoimistoihin, toimia mainospiirtäjänä, tai -tekstiaajana jne.
- 2316** *Somistus.* Tuotteiden asettelu esim. näyteikkunoissa ja näyttelyissä usein yhteistyössä mainosmiehen ja tuotteiden esittelijän kanssa.

Laskentatoimi

Johtotehtävät

- 2335** Kokonaisvastuu toiminnan tai toimintojen suunnittelusta, toimeenpanosta ja seurannasta.

Statistiknomenklatur för servicebranschen

Handel

Inköp, försäljning och marknadsföring

Ledande uppgifter

- 2301** *Inköp och försäljning.* Totalansvarighet för planering, genomförande och uppföljning av funktionen eller funktionerna.
- 2302** *Marknadsföring och reklam.* Totalansvarighet för planering, genomförande och uppföljning av funktionen eller funktionerna.

Förmansuppgifter

- 2305** *Inköp.* Personen svarar för bestämt delområde inom inköpsverksamheten.
- 2306** *Försäljning.* Personen svarar för bestämt delområde inom försäljningsverksamheten.
- 2307** *Marknadsföring och reklam.* Ansvar för bestämt delområde inom marknadsföring, marknadsundersökningsverksamhet eller reklam.

Prestationsuppgifter

- 2310** *Inköp.* Inköp av varor för vidareförsäljning, inköpsförfrågningar och mottagande av anbud. Personen kan också verka som inköpsbiträde.
- 2311** *Partiförsäljning.* Partiförsäljning till återförsäljare och storkonsumenter samt eventuellt instruktions- och säljfrämjande uppgifter.
- 2312** *Försäljning på fältet.* Försäljning genom kundbesök. Till uppgifterna kan höra instruktions- och säljfrämjande arbete.
- 2313** *Mottagning av beställningar.* Rutinmässig mottagning av beställningar från kunder.
- 2314** *Marknadsföring.* Rutinmässiga marknadsföringsuppgifter.
- 2315** *Reklam.* Uppgifter i anslutning till företagets reklamverksamhet. Personen kan delta i planering av reklamkampanjer, välja reklammaterial och – medel, upprätthålla kontakter med reklambyråer, fungera som reklamtecknare eller – textare, osv.
- 2316** *Dekoration.* Framsättning av varor t.ex. i skyltfönster och på utställningar, ofta i samarbete med reklammän och personer som demonstrerar produkterna.

Redovisningsuppgifter

Ledande uppgifter

- 2335** Totalansvarighet för planering, verkställande och uppföljning av funktionen eller funktionerna.

Esimiestehtävät

- 2337** Vastuu yrityksen kirjanpidon, kassanhoidon ja/tai sisäisen laskennan esimiestehtävistä. Tähän ryhmään kuuluvat myös laskentajärjestelmien kehittä- ja suunnittelutyöstä vastaavat esimiestasoiset henkilöt.

Suorittavat tehtävät

- 2340** *Kirjanpito.* Tällaisia tehtäviä on mm. liikekirjanpidon eri alueilla.
- 2341** *Reskontra.* Yrityksen velallis- tai velkojareskontran hoito tai näihin liittyvät tehtävät.
- 2342** *Kassanhoito.* Kassanhoito ja kassakirjanpito. Tähän nimikkeeseen luetaan myös pääkassanhoitaja.
- 2343** *Sisäinen laskenta.* Esim. tulostarkkailun suoritus laatimalla vertailuja budjetoitujen ja toteutuneiden lukujen kesken sekä yhteenvetojen, erittelyjen ja ennakolaskelmien teko.
- 2344** *Laskutus.* Laskujen laatiminen ja kirjoittaminen esim. laskutus-konetta käyttäen sekä tarvittavien laskutoimitusten suorittaminen mahdollisesti myös laskupäiväkirjanpito.
- 2345** *Hinnoittelu.* Myytävien tuotteiden hinnoittelu.
- 2346** *Asiakasluotot ja perintätehtävät*
- 2350** *Avustavat laskentatehtävät.* Tähän nimikkeeseen luetaan kirjaaja, joka suorittaa yksinomaan rutiinimaisia kirjanpidollisia vientejä koneelle tai käsin ja näihin mahdollisesti liittyviä täsmäytyksiä.
- Muita avustavaan laskentatyöhön luettavia tehtäviä ovat mm. tositteiden lajittelu, rutiinimaiset laskutoimitukset ja täsmätykset sekä avustava kassanhoitotyö.

ATK

Johtotehtävät

- 2365** Kokonaisvastuu tietojenkäsittelytyön suunnittelusta, toimeenpanosta ja seurannasta.

Esimiestehtävät

- 2367** *Suunnittelu.* Tietosysteemien, järjestelmien ja suunnittelun työmenetelmien kehittäminen.
- 2368** *Käyttö.* Tietokonelaitteiston ja ohjelmiston käytön sekä työmenetelmien tehtävät.
- 2369** *Huolto.* Tietokonelaitteistojen yms. huoltotehtävät.

Suorittavat tehtävät

- 2370** *Systeemisuunnittelu.* Tehtäviin kuuluu mm. tietosysteemien ja järjestelmien, sekä suunnittelumenetelmien kehittäminen
- 2371** *ATK-suunnittelu.* Tehtäviin kuuluvat atk-systeemien suunnittelu ja/tai testaus sekä näiden menetelmien kehittäminen.
- 2372** *Käytön suunnittelu.* Tietokonelaitteiston käytön ja kuormituksen suunnittelu sekä käyttötoiminnan työmenetelmien kehittäminen.
- 2373** *Ohjelmointi.* Tehtävään kuuluu atk-ohjelman laatiminen. Tehtävään voi kuulua myös atk-suunnittelua sekä testausta ja käyttöönottoa.
- 2374** *Operointi.* Tietokoneajojen valmistelua, suorittamista ja valvontaa.

Förmansuppgifter

- 2337** Ansvariga förmansuppgifter inom företagens bokföring, kassaskötsel och/eller inre redovisningsverksamhet. Till denna grupp hör även personer på förmansnivå som ansvarar för utvecklande och planering av redovisningssystemen.

Prestationsuppgifter

- 2340** *Bokföring.* Hithörande uppgifter förekommer bl.a. på företagsbokföringens olika områden.
- 2341** *Reskontra.* Skötsel av företagens gäldenär- eller fordringsägareskontra eller härtill anslutna uppgifter.
- 2342** *Kassaskötsel.* Kassaskötsel och kassabokföring. Till denna benämning räknas även huvudkassör.
- 2343** *Intern redovisning.* T.ex. resultatgranskning genom uppgörande av jämförelser mellan budgeterade och förverkligade belopp samt sammandrag, specifikationer och förhandskalkyler.
- 2344** *Fakturering.* Personen uppgör och utskriver räkningar t.ex. med användning av faktureringsmaskin och utför i samband härmed erforderliga uträkningar; för eventuellt även faktureringsjournal.
- 2345** *Prissättning.* Prissättning av de produkter som skall säljas.
- 2346** *Kundkredit och indrivningsuppgifter.*
- 2350** *Biträdande redovisningsuppgifter.* Till denna benämning räknas bokförare som enbart rutinemässigt inför bokföringsposter med maskin eller för hand och utför till dessa eventuellt anslutna avstämningar.
- Andra uppgifter som kan räknas som biträdande redovisningsuppgifter är bl.a. sortering av verifikat, rutinemässiga räkneoperationer och avstämningar samt biträdande kassaskötsel.

ADB

Ledande uppgifter

- 2365** Uppgifterna förutsätter totalansvarighet för planering, genomförande och uppföljning av databehandlingen.

Förmansuppgifter

- 2367** *Planering.* Utvecklande av arbetsmetoder för databehandlingssystem och planering av automatisk databehandling.
- 2368** *Användning.* Användning av dator och program. Arbetsmetoder
- 2369** *Service.* Datamaskinernas mm. serviceuppgifter.

Prestationsuppgifter

- 2370** *Systemplanering.* Till uppgifterna hör bl.a. utvecklande av databehandlingssystem och planeringsmetoder.
- 2371** *ADB-systemering.* Till uppgifterna hör planering och/eller testning av ADB-system samt utvecklande av de arbetsmetoder som används.
- 2372** *Planering av användningen.* Planering av datoranläggningens användning och belastning samt utvecklande av arbetsmetoderna vid användningen.
- 2373** *Programmering.* Uppgörande av program. Till uppgiften kan även höras ADB-systemering samt testning och systemets införande.
- 2374** *Operering.* Till uppgiften hör förberedelse, utförande och övervakning av datakörningar.

- 2375** *Avustavat tehtävät.* Tällaisiin tehtäviin kuuluvat mm. atk-kirjoitus, esi- ja jälkikäsitteily, sekä muut suunnitteluun ja käyttöön liittyvät avustavat tehtävät.
- 2376** *Huolto.* Tietokonelaitteistojen yms. huoltotehtävät.
- 2377** *Atk-yhdyshenkilöt/ukihenkilö.* Tällaisiin tehtäviin kuuluu mm. valmiiden sovellusten käytön neuvonta.

Henkilöstöhallinto

Johtotehtävät

- 2385** Kokonaisvastuu henkilöstöhallinnon suunnittelusta, toimeenpanosta ja seurannasta.

Esimiestehtävät

- 2387** *Henkilöstötehtävät.* Mm. työvoima- ja palkka-asiat sekä henkilöstöpalveluihin liittyvät tehtävät.
- 2388** *Koulutus.* Tehtäviin kuuluu koulutustehtävien lisäksi suunnittelu- ja koordinoitustyötä
- 2395** *Lääkärintehtävät.* Toimii henkilökunnan lääkärinä tai lääketieteellisten kysymysten asiantuntijana.

Suorittavat tehtävät

- 2396** *Henkilöstötehtävät.* Palkkahallintoon ja palkkalaskentaan tai erilaisiin henkilöstöpalveluihin liittyviä tehtäviä.
- 2397** *Terveystuolto.* Huolehtiminen potilaista vastaanotolla ja ohjeiden ja neuvojen antaminen sekä mahdollisesti kotikäyntien ja alkutarkastuksien suorittaminen.
- 2398** *Koulutus.* Tällaisia tehtäviä ovat mm. opetus (kouluttajat)

Pienyritysten konttoritehtävät

- 2401** Tähän ryhmään sijoitetaan vain pienyritysten toimia. Pienyritykseksi katsotaan yritys, jossa tavallisimmin toimii 1-2 konttorityötä suorittavaa henkilöä, jotka yrityksen pienuudesta johtuen joutuvat tekemään niin monipuolista konttorityötä, ettei heitä voida sijoittaa mihinkään muuhun nimikkeeseen.

Yleishallinto

Johtotehtävät

- 2410** Kokonaisvastuu yleishallinnollisesta suunnittelusta, toimeenpanosta ja seurannasta.

Esimiestehtävät

- 2415** *Yleishallinto.* Tähän nimikkeeseen kuuluvat erilaiset muihin nimikeryhmiin luokittelemattomat esimiestyöt.
- 2416** *Konttoripalvelu.* Tähän nimikkeeseen kuuluvat mm. päävahtimestarin, postituksen-, konekirjoittamon- ja muut vastaavat esimiestyöt.
- 2417** *Oikeudellisten asioiden hoito.* Yrityksen tai sen tietyn osa-alueen oikeudellisten asioiden hoito.
- 2418** *Tutkimus- ja suunnittelutehtävät*

- 2375** *Birträdande uppgifter.* Till dessa uppgifter hör bl.a. ADB-skrivning, för- och efterbehandling samt andra biträdande uppgifter i samband med planering och användning.

- 2376** *Service.* Datamaskinens mm. serviceuppgifter.

- 2377** *ADB-kontakt/stödperson.* Till dessa uppgifter hör bl.a. rådgiva färdiga databehandlingssystemens användning.

Personaladministration

Ledande uppgifter

- 2385** Totalansvarighet för personaladministrationens planering, genomförande och uppföljning.

Förmansuppgifter

- 2387** *Personaluppgifter.* bl.a. arbetskrafts- och löneärenden samt uppgifter i anslutning till personalservice.
- 2388** *Utbildning.* Uppgiftsområdet omfattar förutom utbildningsuppgifter även planerings- och koordineringsarbete.
- 2395** *Läkaruppgifter.* Personen fungerar antingen som personalläkare eller som expert i medicinska frågor.

Prestationsuppgifter

- 2396** *Personaluppgifter.* Löneadministration och löneräkning eller olika uppgifter i samband med personalservice.
- 2397** *Hälsövård.* Personen tar hand om patienter på mottagningen och ger råd och anvisningar samt gör eventuella hembesök och en första undersökning av patienter.
- 2398** *Utbildning.* Till dessa uppgifter hör bl.a. utbildning (utbildare).

Kontorsuppgifter i småföretag

- 2401** I denna grupp placeras endast sådana funktioner som förekommer i småföretag. Som småföretag räknas företag med vanligen 1-2 personer anställda för kontorsarbete. Dessa har till följd av att företaget är litet ett så mångsidigt kontorsarbete att de inte kan hänföras till någon annan benämning.

Almän administration

Ledande uppgifter

- 2410** Totalansvarighet för planering, genomförande och uppföljning av allmän administration.

Förmansuppgifter

- 2415** *Allmän administration.* Denna omfattar olika förmansuppgifter som inte klassificerats till andra benämningssgrupper.
- 2416** *Kontorsbetjäning.* Denna grupp omfattar bl.a. övervakmästare samt postnings-, maskinskrivnings- och övriga motsvarande förmansarbeten.
- 2417** *Juridiska frågor.* Personen sköter företagets samtliga juridiska frågor eller de juridiska frågorna inom ett visst delområde.
- 2418** *Forskning och planering.*

Suorittavat tehtävät

- 2424** *Tutkimus- ja suunnittelutehtävät*
- 2425** *Tiedotus ja toimitus.* Huolehtiminen yrityksen ulkoisesta ja/tai sisäisestä tiedotustoiminnasta. Henkilö voi kirjoittaa reportaaseja ym. yrityksen piiriin tai sen ulkopuolelle leviävään julkaisuun.
- 2426** *Kielenkääntämistyö ja vaativa kirjeenvaihto.* Kielenkääntämistyötä tai itsenäistä ja vaativaa kirjeenvaihtoa yhdellä tai useammalla kielellä.
- 2427** *Kirjeenvaihto.* Kirjeenvaihtotyötä yleisten ohjeiden mukaan.
- 2428** *Sihteerit.* Yrityksen johdon tai eri osastojen sihteerin tehtävät.
- 2429** *Kone- ja kaukokirjoitus.* Koneella kirjoittaminen konseptin tai sanelun mukaan ja/tai kaukokirjoittimella lähettäminen ja vastaanottaminen.
- 2430** *Puhelinvaihteen hoito.* Puhelujen yhdistäminen keskuksessa sekä mahdollisesti asiakaspalvelun, sisäisen tiedotuspalvelun ym. hoitoa.
- 2431** *Postitus, monistus ja kopiointi.* Tehtäviin kuuluu yksi tai useampi nimikkeessä mainituista tehtävistä.
- 2432** *Vahtimestarit.* Huolehtiminen mm. vieraiden ohjauksesta, postin jakelusta ja tiedonantojen välityksestä
- 2433** *Lähetit.* Huolehtiminen yrityksen sisäisistä ja/tai ulkoisista lähettitehtävistä.
- 2434** *Kortisto, arkisto ja kirjasto.* Yhden tai useamman rekisterin hoito tai arkistoinnista huolehtiminen. Mahdollisesti myös kirjojen luettelointia ja lainausta sekä lehtikierrosta huolehtiminen.

Materiaalihallinto

Johtotehtävät

- 2501** Kokonaisvastuu toiminnan tai toimintojen suunnittelusta, toimeenpanosta ja seurannasta.

Esimiestehtävät

- 2502** Tehtävään kuuluu vastuu materiaalihallinnon tietystä osa-alueesta. Tähän nimikkeeseen ei lueta kuitenkaan varasto- ja kuljetusesimiehiä tai ajojärjestelijöitä, joista on oma nimikkeistönsä.

Suorittavat tehtävät

- 2503** *Varasto- ja kuljetuskonttoristi.* Tehtäviin kuuluu mm. varastokirjanpitoa, kortiston hoitoa sekä raporttien laadintaa.

Konttoriharjoittelu

- 2601** *Konttoriharjoittelu.* Konttorialalle tultuaan toimii henkilö yhden vuoden harjoittelijana.
Harjoittelu-aika edellytetään konttorialalle tullessa suoritettavaksi ainoastaan yhden kerran.

Prestationsuppgifter

- 2424** *Forskning och planering.*
- 2425** *Information och redaktionellt arbete.* Personen sköter företagets externa och/eller interna informationsverksamhet. Avfattar eventuellt reportage mm. för publikation med spridning inom eller utan för företaget.
- 2426** *Översättningsarbete och krävande korrespondens.* Översättningsarbete eller självständig och krävande korrespondens på ett eller flera språk.
- 2427** *Korrespondens.* Korrespondens enligt givna anvisningar.
- 2428** *Sekreterare.* Sekreteraruppgifter för företagets ledning eller olika avdelningar.
- 2429** *Maskinskrivning och telex.* Maskinskrivning från koncept eller efter diktamen och/eller skrivning, avsändning och mottagning av telexmeddelanden.
- 2430** *Skötsel av telefonväxel.* Skötsel av telefonväxel samt eventuellt kundbetjäning, intern information mm.
- 2431** *Postning, duplicering och kopiering.* Sköter en eller flera av de uppgifter som nämnts i benämningen.
- 2432** *Vaktmästare.* Vägleder bl.a. gäster, delar ut post och förmedlar information.
- 2433** *Bud.* Uppgifter som bud inom och/eller utanför företaget.
- 2434** *Kortregister, arkiv och bibliotek.* Skötsel av ett eller flera register eller arkivering. Uppgör eventuellt också bokförteckningar och sköter utlåning av böcker ävensom cirkulering av tidskrifter.

Materialförvaltning

Ledande uppgifter

- 2501** Uppgiften förutsätter totalansvarighet för planering, genomförande och uppföljning av funktionen eller funktionerna.

Förmansuppgifter

- 2502** *Personen ansvarar för bestämt delområde inom materialförvaltningen.* Till denna benämning räknas dock inte lager och transportförmän eller personer som ordnar körningar. För dessa har uppgjorts en skild nomenklatur.

Prestationsuppgifter

- 2503** *Lager- och transportkontorister.* Uppgifterna omfattar bl.a. lagerbokföring, skötsel av kortregister samt uppgörande av rapporter

Praktisering på kontor

- 2601** *Kontorspraktik.* När en person inleder sin verksamhet kontorsbranchen arbetar han ett år som praktikant, såvida han inte på grund av sin utbildning kan placeras direkt i vederbörande lönegrupps årsklassgrand (jfr. kollektivavtalet).

En person som börjar i kontorsbranchen förutsätts fullgöra sin praktikanttid endast en gång.

Pankki

Markkinointi

Johtotehtävät

3100 Tehtävä edellyttää vastuuta toiminnan tai toimintojen suunnittelusta, toimeenpanosta ja seurannasta.

Esimiestehtävät

3110 Tehtävä edellyttää vastuuta tietystä markkina-alueesta tai markkinoinnin osa-alueesta.

Suorittavat tehtävät

3130 Tehtävä sisältää avustavaa markkinointityötä.

Laskentatoimi

Johtotehtävät

3200 Tehtävä edellyttää vastuuta toiminnan tai toimintojen suunnittelusta, toimeenpanosta ja seurannasta.

Esimiestehtävät

3210 Tehtävä edellyttää vastuuta tietystä laskentatoimen osa-alueesta kuten esimerkiksi kirjanpidosta tai sisäisestä laskennasta. Tähän ryhmään kuuluu myös laskentajärjestelmien kehittäminen ja suunnittelutyöstä vastaaminen.

Suorittavat tehtävät

3230 *Kirjanpito.* Tällaisia tehtäviä on mm. liikekirjanpidon eri alueilla.

3231 *Avustavat laskentatehtävät.* Tilastotietojen keräämistyö ja kirjaustyö, johon kuuluu kirjanpidollisia vientejä koneella tai käsin ja niihin mahdollisesti liittyviä täsmäytyksiä.

Atk

Johtotehtävät

3300 Tehtävä edellyttää kokonaisvastuuta tietojenkäsittelytyön suunnittelusta, toimeenpanosta ja seurannasta.

Esimiestehtävät

3310 *Suunnittelu.* Tietosysteemien, järjestelmien ja suunnittelun työmenetelmien kehittäminen.

3320 *Käyttö.* Tietokonelaitteiston ja ohjelmiston käytön sekä työmenetelmien tehtävät.

3321 *Huolto.* Tietokonelaitteistojen yms. huoltotehtävät

Suorittavat tehtävät

3330 *Systeemisuunnittelu.* Tehtäviin kuuluu mm. tietosysteemien ja järjestelmien, sekä suunnittelumenetelmien laatiminen

3340 *ATK-suunnittelu.* Tehtäviin kuuluvat ATK-systeemien suunnittelu ja/tai testaus sekä näiden menetelmien kehittäminen.

3350 *Käytön suunnittelu.* Tietokonelaitteiston käytön ja kuormituksen suunnittelu sekä käyttötoiminnan työmenetelmien kehittäminen.

Bank

Marknadsföring

Ledande uppgifter

3100 Uppgiften förutsätter ansvarighet för planering, genomförande och uppföljning av funktionen eller funktionerna.

Förmannauppgifter

3110 Uppgiften förutsätter ansvarighet för bestämt marknadsområde eller delområde inom marknadsföring.

Prestationsuppgifter

3130 Uppgiften omfattar biträdande marknadsföringsarbete.

Redovisningsuppgifter

Ledande uppgifter

3200 Uppgiften förutsätter ansvarighet för planering, verkställande och uppföljning av funktionen eller funktionerna.

Förmannauppgifter

3210 Uppgiften förutsätter ansvarighet för ett bestämt delområde inom redovisningsuppgifterna som till exempel bokföring eller intern redovisning. Till denna grupp hör också ansvarighet för utveckling och planering av redovisningssystemen.

Prestationsuppgifter

3230 *Bokföring.* Hithörande uppgifter förekommer bl.a. på företagsbokföringens olika områden.

3231 *Biträdande redovisningsuppgifter.* Insamling av statistiska uppgifter och bokföringsarbete till vilka hör införande av bokföringsposter med maskin eller för hand och till dessa eventuellt anslutna avstämningar.

ADB

Ledande uppgifter

3300 Uppgiften förutsätter ansvarighet för planering, genomförande och uppföljning av databehandlingen.

Förmannauppgifter

3310 *Planering.* Utvecklande av arbetsmetoder för databehandlingssystem och planering av automatisk databehandling.

3320 *Användning.* Datorns och programvarans användning samt arbetsmetoder.

3321 *Service.* Datamaskinernas mm. serviceuppgifter.

Prestationsuppgifter

3330 *Systemplanering.* Till uppgifterna hör bl.a. uppörande av databehandlingssystem och planeringsmetoder.

3340 *ADB-systemering.* Till uppgifterna hör planering och/eller testing av ADB-system samt utvecklande av de arbetsmetoder som används.

3350 *Planering av användningen.* Planering av datoranläggningens användning och belastning samt utvecklande av arbetsmetoderna vid användningen.

- 3360 Ohjelmointi.** Tehtävään kuuluu ATK-ohjelman laatiminen. Tehtävään voi kuulua myös ATK-suunnittelua sekä testausta ja käyttöönottoa.
- 3370 Operointi.** Tietokoneajojen valmistelua, suorittamista ja valvontaa.
- 3371 Huolto.** Tietokonelaitteistojen yms. huoltotehtävät.
- 3372 ATK-yhdys-lukihenkilö.** Tällaisiin tehtäviin kuuluu mm. valmiiden sovellusten neuvonta.
- 3380 Avustavat tehtävät.** Tällaisiin tehtäviin kuuluvat mm. ATK-kirjoitus, esi- ja jälkikäsitteily, sekä muut suunnitteluun ja käyttöön liittyvät avustavat tehtävät.

Henkilöstöhallinto

Johtotehtävät

- 3400** Tehtävä edellyttää vastuuta henkilöstö hallinnon suunnittelusta, toteutuksesta ja seurannasta

Esimiestehtävät

- 3410 Henkilöstötehtävät.** Mm. työvoima- ja palkka-asiat sekä henkilöstöpalveluihin ja koulutukseen liittyvät tehtävät.

Suorittavat tehtävät

- 3430 Henkilöstötehtävät.** Tehtäviin kuuluu mm. henkilöstösuunnitteluun, työhönottoon ja palkanlaskentaan tai erilaisiin henkilöstöpalveluihin ja koulutukseen liittyviä tehtäviä.

Yleishallinto

Johtotehtävät

- 3500** Tehtävä edellyttää vastuuta yleishallinnollisesta suunnittelusta, toimeenpanosta ja seurannasta.

Esimiestehtävät

- 3510 Yleishallinto.** Tähän ryhmään kuuluvat erilaiset muihin nimikeryhmiin luokittelemattomat esimiestyöt.

- 3511** Yritys- ja pankkitutkimus

Suorittavat tehtävät

- 3530 Konttoripalvelu.** Päävahtimestarin, postituksen-, konekirjoittamon- ja muut vastaavat esimiestehtävät.

- 3535 Yritys- ja pankkitutkimus.** Yritystutkimustehtävät sekä pankin tai pankkiryhmän sisäinen tutkimus.

- 3540 Sihteerit.** Yrityksen johdon tai eri osastojen sihteerin tehtävät. Tähän luetaan myös kirjeenvaihtotehtävät.

- 3550 Kone- ja kaukokirjoitus.** Kirjoitusta ohjeen mukaan tai kaukokirjoittimella lähettämistä ja/tai vastaanottamista.

- 3570 Postitus, monistus, kopiointi ja puhelinvaihteen hoito.** Tehtävään kuuluu yksi tai useampia nimikkeessä mainituista tehtävistä.

- 3580 Vahvistajat.** Tehtävään kuuluu mm. huolehtiminen vieraiden ohjauksesta, postin jakelusta ja tiedonantojen välityksestä.

- 3590 Lähetit.** Yrityksen sisäiset ja/tai ulkoiset lähettitehtävät.

- 3360 Programming.** Uppgörande av ADB-program. Till uppgiften kan även höra ADB-planering samt testning och systemets införande

- 3370 Operering.** Till uppgiften för förberedelse, utförande och övervakningar av datakörningar.

- 3371 Service.** Datamaskiners mm. serviceuppgifter.

- 3372 ADB-kontakt-istödperson.** Till dessa uppgifter hör bl.a. rådgiva fördiga databehandlingssystemers användning.

- 3380 Biträdande uppgifter.** Till dessa uppgifter hör bl.a. ADB-skrivning, för- och efterbehandling samt andra biträdande uppgifter i samband med planering och användning.

Personaladministration

Ledande uppgifter

- 3400** Uppgiften förutsätter ansvarighet för personaladministrationens planering, genomförande och uppföljning.

Förmannauppgifter

- 3410 Personaluppgifter.** Bl.a. arbetskrafts- och löneärenden samt uppgifter i anslutning till personalservice och utbildning.

Prestationsuppgifter

- 3430 Personaluppgifter.** Uppgifter som hänförs sig till personalplanering, anställning och löneräkning eller uppgifter som hänför sig till olika slag av personalservice och utbildning.

Allmän administration

Ledande uppgifter

- 3500** Uppgiften förutsätter ansvarighet för planering, genomförande och uppföljning av allmän administration.

Förmannauppgifter

- 3510 Allmän administration.** Denna benämning omfattar olika förmannauppgifter som inte klassificerats till andra benämningssgrupper.

- 3511** Företag- och bankforskning.

Prestationsuppgifter

- 3530 Kontorsservice.** Huvudvaktmästare, förman för postningen och maskinskrivarna och andra motsvarande förmannauppgifter.

- 3535 Företags- och bankundersökning.** Företagsundersökningsuppgifter samt intern undersökning av bank eller bankgrupp.

- 3540 Sekreterare.** Sekreteraruppgifter för företagets ledning eller olika avdelningar. Till dessa räknas även korrespondensuppgifter.

- 3550 Maskin- och telexskrivning.** Maskinskrivning enligt anvisningar och/eller skrivning och mottagning av telexmeddelanden.

- 3570 Postning, duplicering, kopiering och skötsel av telefonväxel.** En eller flera av de uppgifter som nämnts i benämningen.

- 3580 Vaktmästare.** Till uppgiften hör bl.a. att visa gäster till rätta, dela ut post och förmedla information.

- 3590 Bud.** Uppgifter som bud inom och/eller utanför företaget.

3593 Sisäinen tarkistus.

3597 *Arkisto.* Yhden tai useamman rekisterin hoitaminen tai huolehtiminen arkistoinnista. Tähän luetaan mm. avustava tarkastustoiminta

Varsinainen pankkitoiminta

Johtotehtävät

3600 Tehtävä edellyttää kokonaisvastuuta toiminnan tai toimintojen suunnittelusta, toimeenpanosta ja seurannasta.

Esimiestehtävät

3610 Tehtävä edellyttää vastuuta yksikön (osasto, jaosto, toimisto, konttori) toiminnasta ilman suorittavaa tehtävää tai toimimista vastaavantasoisessa asiantuntijatehtävässä.

3611 Tehtävä edellyttää vastuuta osuus-/säästöpankin sivukonttorin toiminnasta. Tähän nimikkeeseen kuuluvat kaikki osuus-/ säästöpankin konttorinhoitajat, -johtajat ja -esimiehet, jotka ovat vastuussa konttorin toiminnasta sen koosta riippumatta.

Suorittavat tehtävät

3630 *Asiakaspalvelu rahavastuulla.* Mm. otto- ja antolainauustyöhön sekä ulkomaantoimintaan liittyvä välitön asiakaspalvelu rahavastuulla.

3640 *Asiakaspalvelu ilman rahavastuuta.* Mm. otto- ja antolainauustyöhön, ulkomaantoimintaan, kotimaan maksuliikenteeseen ja notariaatti- ja arvopaperityöhön liittyvä välitön asiakaspalvelu ilman rahavastuuta.

3650 *Asiakaspalvelun taustatoiminnot.* Välittömän asiakaspalvelun ja muun varsinaisen pankkitoiminnan tausta- ja tukitoiminnot.

Konttoriharjoittelu

3701 Harjoittelija. 1. vuotena alalla.

Vakuutus

Markkinointi ja myynti

Johtotehtävät

4000 *Myynti.* Tehtävä edellyttää kokonaisvastuuta myyntitoiminnan suunnittelusta, toimeenpanosta ja seurannasta

4001 *Markkinointi ja mainonta.* Tehtävä edellyttää kokonaisvastuuta toiminnan tai toimintojen suunnittelusta, toimeenpanosta ja seurannasta.

Esimiestehtävät

4010 *Myynti.* Vastuu tietystä myyntitoiminnan maantieteellisestä ja/tai tuotekohtaisesta osa-alueesta.

4011 *Markkinointi ja mainonta.* Vastuu tietystä markkinoinnin, markkinatutkimustoiminnan tai mainonnan osa-alueesta.

Suorittavat tehtävät

4020 *Myynti.* Tehtävä sisältää vakuutusten myyntityötä. Tähän nimikkeeseen ei lueta sivutoimisia asiamiehiä.

3593 Intern redovisning.

3597 *Arkiv.* Skötsel av ett eller flera register eller arkivering. Till detta räknas bl.a. biträdande granskningsarbete.

Egentlig bankverksamhet

Ledande uppgifter

3600 Uppgiften förutsätter totalansvarighet för planering, genomförande och uppföljning av funktionen eller funktionerna.

Förmannauppgifter

3610 Uppgiften förutsätter ansvarighet för enhets verksamhet (avdelnings, sektion, byrå, kontor) utan prestationsuppgift eller expertuppgifter på ansvarig nivå.

3611 Uppgiften förutsätter ansvar för andels-/sparbankens filialkontors verksamhet. Till denna benämning förs alla andels-/sparbankers filialchefer, -direktörer och -förmän, som är ansvariga för kontorets verksamhet oberoende av dess storlek.

Prestationsuppgifter

3630 *Kundservice med penningansvar.* Direkt kundservice med penningansvar som hänför sig till bl.a. in- och utlåning samt utlandsverksamhet.

3640 *Kundbetjäning utan penningansvar.* Direkt kundbetjäning utan penningansvar som hänför sig till bl.a. in- och utlåning, utlandsverksamhet, penningrörelse inom landet och notariat- och värdepappersarbete.

3650 *Bakgrundverksamhet vid kundbetjäning.* Bakgrunds- och stödverksamhet vid direkt kundservice och annan egentlig bankverksamhet.

Praktik

3701 Praktikant. 1 år i branschen.

Försäkring

Marknadsföring och örsäljning

Ledande uppgifter

4000 *Försäljning.* Uppgiften förutsätter totalansvarighet för planering, genomförande och uppföljning av försäljningsverksamheten.

4001 *Marknadsföring och reklam.* Uppgiften förutsätter totalansvarighet för planering, genomförande och uppföljning av funktionen eller funktionerna.

Förmannauppgifter

4010 *Försäljning.* Personen svarar för bestämt delområde inom den geografiska och/eller produktmässiga försäljningsverksamheten.

4011 *Marknadsföring och reklam.* Personen svarar för bestämt delområde inom marknadsföring, marknadsundersökningsverksamhet eller reklam.

Prestationsuppgifter

4020 *Försäljning.* Uppgiften omfattar försäljning av försäkringar. Till denna benämning hör inte agenter som sköter denna tjänst som bisyssla.

- 4021** *Asiakaspalvelu.* Tehtävä sisältää myyntitukipalvelutehtäviä ja suoraa asiakaspalvelua, joihin liittyy vakuutusten myyntitehtäviä.
- 4022** *Markkinointi ja tuotteiden esittely.* Tehtävä sisältää markkinointityötä tai markkinatutkimuksien suunnittelua ja suorittamista.
- 4023** *Mainonta.* Tehtävä sisältää yrityksen mainontaan liittyvien tehtävien hoitoa; voi sisältää lisäksi osallistumista mainoskampanjoiden suunnitteluun, mainosvälineiden valintaan, yhteydenpitoon mainostoihin sekä mainospiirtäjänä, -tekstijana tai somistajana toimimista jne.

Laskentatoimi

Johtotehtävät

- 4300** Tehtävä edellyttää vastuuta toiminnan tai toimintojen suunnittelusta, toimeenpanosta ja seurannasta.

Esimiestehtävät

- 4310** Tehtävä edellyttää vastuuta yrityksen kirjanpidon, kassanhoidon ja/tai sisäisen laskennan esimiestehtävistä. Tähän ryhmään kuuluvat myös laskentajärjestelmien kehittäjä- ja suunnittelutyöstä vastaavat esimiestasoiset henkilöt.

Suorittavat tehtävät

- 4320** *Laskenta.* Nimikkeeseen luetaan mm. liikekirjanpitoa ja/ tai yrityksen velallis- tai velkojareskontraa koskevat sekä sisäisen laskennan tehtävät (esim. budjettivertailu, yhteenvedot, erittelyt, ennakkolaskelmat ym.).
- 4321** *Kassanhoito.* Tehtävä sisältää kassanhoitoa ja kassakirjanpitoa, nimikkeeseen luetaan myös pääkassanhoitaja.
- 4350** *Avustava laskenta.* Nimikkeeseen luetaan kirjaaja, joka suorittaa yksinomaan rutiinimaisia kirjanpidollisia vientejä koneella tai käsin ja näihin mahdollisesti liittyviä täsmäytyksiä. Muita avustavaan laskentatyöhön luettavia tehtäviä ovat mm. tositteiden lajittelu, rutiinomaiset aputoimitukset ja täsmäytykset sekä avustavat kassanhoitotehtävät.

ATK

Johtotehtävät

- 4400** Tehtävä edellyttää kokonaisvastuuta tietojenkäsittelytyön suunnittelusta, toimeenpanosta ja seurannasta.

Esimiestehtävät

- 4410** *Suunnittelu.* Tietosysteemien, järjestelmien ja suunnittelun työmenetelmien kehittämisen esimiestehtävät.
- 4411** *Käyttö.* Tietokonelaitteiston ja ohjelmiston käytön sekä työmenetelmien esimiestehtävät.
- 4412** *Huolto.* Tietokonelaitteistojen yms. huoltotehtävät.

Suorittavat tehtävät

- 4420** *Systeemisuunnittelu.* Tehtäviin kuuluu mm. tietosysteemien ja järjestelmien, sekä suunnittelumenetelmien kehittäminen.
- 4421** *Atk-suunnittelu.* Tehtäviin kuuluvat atk-systeemien suunnittelu ja/tai testaus sekä näiden menetelmien kehittäminen.

- 4021** *Kundservice.* Uppgiften består av säljstödande uppgifter, och direkt kundbetjäning till vilka hänför sig försäljning av försäkringar.
- 4022** *Marknadsföring och presentation av produkter.* Uppgifter består av marknadsföringsarbete eller planering och utförande av marknadsundersökningar.
- 4023** *Reklam.* Skötsel av uppgifter som hänför sig till företagets reklam: uppgiften kan dessutom omfatta deltagande i planering av reklamkampanjer, val av reklammedel, kontakt med reklambyråer samt reklamtecknar-, reklamtextar- eller dekoratörsuppgifter.

Redovisningsuppgifter

Ledande uppgifter

- 4300** Uppgiften förutsätter totalansvarighet för planering, verkställande och uppföljning av funktionen eller funktionerna.

Förmannauppgifter

- 4310** Ansvariga förmannauppgifter inom företagets bokföring, kassaskötsel och/eller interna redovisningsverksamhet. Till denna grupp hör även personer på förmannanivå som ansvarar för utvecklande och planering av redovisningssystemen.

Prestationsuppgifter

- 4320** *Redovisning.* Till benämningen hör bl.a. affärsbokföring och/eller uppgifter som berör företagets borgenärs- och gäldenärsreskontra samt intern redovisning (t.ex. budgetjämförelser, sammandrag, specificeringar, förhandsuträkningar m.m.)
- 4321** *Kassaskötsel.* Uppgifter består av kassaskötsel och kassabokföring. Till benämningen hör också huvudkassör.
- 4350** *Biträdande redovisning.* Till benämningen räknas bokförare som enbart rutinemässigt inför bokföringsposter med maskin eller för hand och utför till denna eventuellt anslutna avstämningar. Andra uppgifter som kan räknas som biträdande redovisningsuppgifter är bl.a. sortering av verifikat, rutinemässiga räkneoperationer och avstämningar samt biträdande kassaskötsel.

ADB

Ledande uppgifter

- 4400** Uppgifterna förutsätter totalansvarighet för planering, genomförande och uppföljning av databehandlingen.

Förmannauppgifter

- 4410** *Planering.* Förmannauppgifter för utvecklande av arbetsmetoder för datbehandlingssystem och planering av automatisk databehandling.
- 4411** *Användning.* Förman för datoranläggningens och programvarans användning samt arbetsmetoder.
- 4412** *Service.* Datamaskinernas mm. serviceuppgifter.

Prestationsuppgifter

- 4420** *Systemplanering.* Till uppgifterna hör bl.a. utvecklande av databehandlingssystem och planeringsmetoder.
- 4421** *ADB-planering.* Till uppgifterna hör planering och/eller testning av ADB-system samt utvecklande av de arbetsmetoder som används.

- 4422 Käytön suunnittelu.** Tietokonelaitteiston käytön ja kuormituksen suunnittelu sekä käyttötoiminnan työmenetelmien kehittäminen.
- 4423 Ohjelmointi.** Tehtävään kuuluu atk-ohjelman laatiminen. Tehtävään voi kuulua myös atk-suunnittelua sekä testausta ja käyttöönottoa.
- 4424 Operointi.** Tietokoneajojen valmistelua, suorittamista ja valvontaa ja niihin liittyviä osatehtäviä.
- 4425 Huolto.** Tietokonelaitteistojen yms. huoltotehtävät
- 4426 ATK-yhdys-/tukihenkilö.** Tällaisiin tehtäviin kuuluu mm. valmiiden sovellusten käytön neuvonta.
- 4450 Avustavat tehtävät.** Tällaisiin tehtäviin kuuluvat mm. ATK-kirjoitus, esi- ja jälkikäsitteily, sekä muut suunnitteluun ja käyttöön liittyvät avustavat tehtävät.

Henkilöstöhallinto

Johtotehtävät

- 4600** Tehtävä edellyttää kokonaisvastuuta henkilöstöhallinnon suunnittelusta, toteutuksesta ja seurannasta.

Esimiestehtävät

- 4610 Henkilöstötehtävät.** Vastuualueeseen kuuluu mm. henkilöstösuunnitteluun, hankintaan, palkkahallintoon sekä henkilöstöpalveluihin (mm. terveydenhoitoon ja työsuojelutoimintaan) liittyviä tehtäviä.
- 4611 Koulutus.** Vastuualueeseen kuuluu koulutustehtävien lisäksi suunnittelu- ja koordinoititehtäviä.

Suorittavat tehtävät

- 4620 Henkilöstötehtävät.** Mm. yrityksen erilaiset henkilöstöpalvelut ja palkkahallintoon liittyvät tehtävät.
- 4621 Työterveyshuolto.** Huolehtiminen potilaista vastaanotolla sekä ohjeiden ja neuvojen antaminen, mahdollisesti myös kotikäyntien ja alkutarkastuksen suorittaminen.
- 4622 Koulutus.** Tällaisia tehtäviä ovat mm. opetus (kouluttajat).

Yleishallinto

Johtotehtävät

- 4700** Tehtävä edellyttää kokonaisvastuuta yleishallinnollisesta suunnittelusta, toimeenpanosta ja seurannasta.

Esimiestehtävät

- 4710 Yleishallinto.** Tähän ryhmään kuuluvat erilaiset muihin nimikeryhmiin luokittelemattomat esimiestehtävät kuten esim. hallinnonsuunnittelun, tutkimuksen, konsultoinnin ja tiedotuksen esimiestehtävät.
- 4711 Oikeudellisten asioiden hoito.** Yrityksen tietyn osaluheen oikeudellisten asioiden hoito tai perintään liittyvät esimiestehtävät.
- 4712 Konttoripalvelu.** Nimikkeeseen luetaan mm. päävahimestari, postituksen-, konekirjoittamon-, lomakesuunnittelun-, ostotoiminnan- ja muut vastaavat esimiestehtävät.

- 4422 Planering av användningen.** Till uppgiften hör planering av datoranläggningens användning och belastning samt utvecklande av arbetsmetoderna vid användningen.
- 4423 Programmering.** Uppgiften omfattar uppgörande av program. Kan även omfatta deltagande i ADB-planeringsuppgifter samt testning och ibruktagande.
- 4424 Operering.** Uppgiften omfattar förberedelse, utförande och uppföljning av datakörning samt därtill hörande deluppgifter.
- 4425 Service.** Datamaskinernas mm. serviceuppgifter.
- 4426 ADB kontakt-/stödperson.** Till dessa uppgifter hör bl.a. rådgiva färdiga databehandlingssystemens användning.
- 4450 Biträdande uppgifter.** Till dessa uppgifter hör bl.a. ADB-skrivning, för- och efterbehandling samt andra biträdande uppgifter i samband med planering och användning.

Personaladministration

Ledande uppgifter

- 4600** Uppgiften förutsätter totalansvarighet för personaladministrationens planering, genomförande och uppföljning.

Förmannauppgifter

- 4610 Personaluppgifter.** Till ansvarsområdet hör bl.a. uppgifter som hänför sig till personalplanering och -anskaffning, löneadministration samt personalservice (bl.a. hälsovård och arbetskydd).
- 4611 Utbildning.** Till ansvarsområdet hör förutom utbildningsuppgifter planerings- och koordineringsuppgifter.

Prestationsuppgifter

- 4620 Personaluppgifter.** Bl.a. företagets olika uppgifter i anslutning till personalservice och löneadministration.
- 4621 Hälsovård.** Personen tar hand om patienter på mottagningen och ger råd och anvisningar samt gör eventuellt hembesök och en första undersökning av patienter.
- 4622 Utbildning.** Till dessa uppgifter hör bl.a. undervisning (utbildare).

Allmän administration

Ledande uppgifter

- 4700** Uppgiften förutsätter totalansvarighet för planering, genomförande och uppföljning av allmän administration.

Förmannauppgifter

- 4710 Allmän administration.** Benämningen omfattar olika förmannauppgifter som inte klassificerats till andra benämningssgrupper som t.ex. förmannauppgifter inom administrativ planering, undersökning, konsultation och information.
- 4711 Juridiska ärenden.** Förmannauppgifter angående juridiska ärenden inom visst delområde i företaget eller indrivning.
- 4712 Kontorsservice.** Denna grupp omfattar bl.a. huvudvaktmästare, postnings-, maskinskrivnings-, blankettplanerings, inköpsverksamhets-, och övrigt ansvarfullt förmannaarbete.

Suorittavat tehtävät

- 4720** *Vakuutusmaksujen erikoisperintä.* Tehtävään voi liittyä sopimusten ja kirjeiden laadintaa, konkurssi tai ulosottoasioiden esivalmistelua, ulosottopalkkioiden tilityksiä, vastasaatavien kuittaustyöhön liittyviä tehtäviä yms.
- 4721** *Tiedotus ja toimitus.* Huolehtiminen yrityksen ulkoisesta ja/tai sisäisestä tiedotustoiminnasta. Raporttaisien ym. yrityksen piiriin tai sen ulkopuolelle leviävään julkaisuun kirjoittaminen tai huolehtiminen kirjojen luetteloinnista ja lainauksesta sekä aikausilehtien kierrosta.
- 4722** *Kielenkääntäminen ja vaativa kirjeenvaihto.* Kielenkääntämistyötä tai itsenäistä ja vaativaa kirjeenvaihtoa yhdellä tai useammalla kielellä.
- 4723** *Kirjeenvaihto.* Kirjeenvaihtotyötä yleisten ohjeiden mukaan.
- 4724** *Sihteerit.* Yrityksen johdon tai eri osastojen sihteerin tehtävät.
- 4725** *Kone- ja kaukokirjoitus.* Koneella kirjoittaminen konseptien tai sanelun mukaan tai kaukokirjoittimella lähettämistä ja vastaanottamista.
- 4726** *Puhelinvaihde.* Puhelujen yhdistämistä keskuksessa. Mahdollisesti myös asiakaspalvelua, sisäistä tiedotuspalvelua ym.
- 4727** *Postitus, monistus ja kopiointi.* Tehtävään kuuluu yksi tai useampia nimikkeessä mainituista tehtävistä.
- 4728** *Vahvistamiset.* Vieraiden ohjauksesta, yleisestä järjestyksestä, postin jakelusta ja tiedonantojen välityksestä huolehtiminen.
- 4729** *Lähetit.* Yrityksen sisäiset ja/tai ulkoiset lähettitehtävät.
- 4730** *Kortisto ja arkisto.* Yhden tai useamman rekisterin hoitaminen tai huolehtiminen arkistoinnista.

Sijoitustoiminta

Johtotehtävät

- 4800** Tehtävä edellyttää vastuuta kiinteistö- ja/tai laina- sekä arvopaperitoiminnasta.

Esimiestehtävät

- 4810** *Kiinteistötoimi.* Kiinteistötoimeen liittyvät suunnittelu ja/tai rakennuttamistehtävät tai kiinteistöjen korjauksista ja isännöintitehtävistä vastaaminen.
- 4811** *Laina- ja arvopaperitoimi.* Vastuu tietyistä laina- tai arvopaperitoiminnan osa-alueista. Tehtäviin saattaa kuulua lainaneuvottelujen hoitamista.

Suorittavat tehtävät

- 4820** *Kiinteistötehtävät.* Kiinteistötoimen hoitoon ja vuokraukseen liittyviä konttoritehtäviä, kuten vuokrasopimusten laadintaa ja vuokrien perintää.
- 4821** *Lainahakemusten käsittelyä ja lainakannan hoito.* Tehtävään voi liittyä lainahakemusten esivalmistelua, laina-asiakirjojen laadintaa, sekä laina ja/tai arvopaperikannan hoitoa.

Vakuutustoimi

Johtotehtävät

- 4900** Tehtävä edellyttää kokonaisvastuuta vakuutusten hoidosta, vakuutustapahtuman käsittelystä ja/tai vakuutustekniikkaan liittyvistä toiminnoista.

Prestationsuppgifter

- 4720** *Specialindrivning av försäkringsbetalningarna.* Till uppgifterna hör att uppgöra avtal och brev, förberedning av konkurs- och utmättningsärenden, bokföring av umättningsarvodet, uppgifter i anslutning till kvittering av motfordringar.
- 4721** *Information och redaktionellt arbete.* Personer sköter företagets yttre och/eller inre informationsverksamhet. Avfattar eventuellt reportage mm. dyl. för publikation med spridning inom eller utanför företaget eller ombesörjer förteckning över böcker och utlåning samt cirkulation av tidskrifter.
- 4722** *Översättningsarbete och krävande korrespondens.* Översättningsarbete eller självständig och krävande korrespondens på ett eller flera språk.
- 4723** *Korrespondens.* Korrespondens enligt allmänna anvisningar.
- 4724** *Sekreterare.* Sekreterare för företagets ledning eller olika avdelningar.
- 4725** *Maskin- och telexskrivning.* Maskinsskrivning från koncept eller efter diktamen eller skrivning och mottagning av telexmeddelanden.
- 4726** *Telefonväxel.* Skötsel av telefonväxel. Eventuellt även kundbetjäning, intern information mm. dyl.
- 4727** *Postning, duplicering och kopiering.* En eller flera av de uppgifter som nämns i benämningen.
- 4728** *Vaktmästare.* Visar gäster till rätta, ansvar för den allmänna ordningen, delar ut post och förmedlar information.
- 4729** *Bud.* Uppgifter som bud inom och/eller utanför företaget.
- 4730** *Kortregister och arkiv.* Skötsel av ett eller flera register eller arkivering av dokument m.m.

Investeringsverksamhet

Ledande uppgifter

- 4800** Uppgiften förutsätter ansvarighet för fastighets- och/eller låne- samt värdepappersverksamhet.

Förmannauppgifter

- 4810** *Fastighetstjänst.* Till fastighetstjänsten hör planering och/eller byggnadsuppgifter eller ansvar för reparation av fastigheterna och disponentuppgifter.
- 4811** *Låne och värdepappersstjänst.* Ansvar för bestämt delområde inom låne- och värdepappersverksamheten. Till uppgiften hör eventuellt låneförhandlingar.

Prestationsuppgifter

- 4820** *Fastighetsuppgifter.* Skötsel av fastighetssyssla och kontorsuppgifter i anslutning till hyra, såsom uppgörande av hyreskontrakt samt uppbärning av hyra.
- 4821** *Behandling av låneansökningar och skötsel av lönebestånd.* Till uppgiften kan höra förberedande av lånesökningar, uppgörande av lånedokument, samt skötsel av låne- och/eller värdepappersbestånd.

Försäkringsverksamhet

Ledande uppgifter

- 4900** Uppgiften förutsätter totalansvarighet för skötsel av försäkringar behandling av försäkringsfall och/eller verksamhet som hänför sig till försäkringsteknik.

Esimiestehtävät

- 4910** *Vakuutusten hoito.* Vastuu vakuutusten hoidon yhdestä tai useammasta osa-alueesta.
- 4911** *Vakuutustapahtuman hoito.* Vakuutustapahtuman yhden tai useamman osa-alueen hoito. Tähän luetaan esim. lääketieteelliset asiantuntijat.
- 4912** *Riskien hallinta ja vahingontorjunta.* Tehtävään kuuluvat riskien hallintaan ja/tai vahingontorjuntaan liittyvät esimies- ja asiantuntijatehtävät. Tähän luetaan esim. tekniset asiantuntijat.
- 4913** *Vakuutusmatematiikka ja tilastointi.* Vastuu yhdestä tai useammasta vakuutusmatemaattisten tehtävien tai tilastoinnin osa-alueesta.

Suorittavat tehtävät

- 4920** *Vakuutusten hoitotehtävät.* Vakuutusten käsittelyyn liittyvien tietoliikennetehtävien suoritus. Ne edellyttävät vakuutusehtojen ja lainsäädännön tuntemusta.
- 4921** *Vakuutustapahtuman käsittely.* Vakuutustapahtumaan liittyvän korvaus- tai eläkehakemuksen ratkaisusu tai vaativa valmistelu, ja/tai korvauspäätösten tarkastus.
- 4922** *Korvausten ja eläkkeiden laskenta.* Ratkaisun mukaiseen korvaukseen tai eläkkeen määrän laskenta. Tehtävä edellyttää laskuperusteiden tuntemusta.
- 4923** *Korvausten ja eläkkeiden suoritus.* Korvaus- ja eläkesuoritusten maksatukseen liittyviä tehtäviä.
- 4924** *Vakuutustoimen asiakaspalvelu.* Tehtävän pääasiallisena sisältönä on vakuutusten hoitoon ja/tai vakuutustapahtumaan liittyvä suora ja/tai puhelimitse ja kirjeitse tapahtuva asiakaspalvelu.
- 4925** *Riskien hallinta ja vahingontorjunta.* Rajattuja riskien hallintaan (laskentatehtävät) ja vahingontorjuntaan (vahingontorjuntakoulutus) liittyvien tehtävien suoritus.
- 4926** *Vakuutuslaskenta.* Tehtävään voi kuulua vakuutusten hoitoon liittyviä rajattuja osa-alueita kuten vakuutushakemusten esikäsittelyä, koodausta ja selvittelytehtäviä.
- 4950** *Vakuutusten hoito: avustavat tehtävät.* Tehtävään voi kuulua korvaus- tai eläkehakemusten ratkaisutoimintaan liittyviä esikäsittely ja selvittelytehtäviä.
- 4951** *Vakuutustapahtuma; avustavat tehtävät.* Tehtävään voi kuulua korvaus- tai eläkehakemusten ratkaisutoimintaan liittyviä esikäsittely ja selvittelytehtäviä.

Konttoriharjoittelu

- 4999** *Konttoriharjoittelu.* Vakuutusosalalle tultuaan toimii henkilö korkeintaan vuoden harjoittelijana.
Harjoittelu-aika edellytetään vakuutusosalalle tullessa suoritettavaksi ainoastaan yhden kerran.

Förmannauppgifter

- 4910** *Skötsel av försäkringar.* Ansvarighet för ett eller flera delområden i fråga om skötsel av försäkringar.
- 4911** *Skötsel av försäkringsfall.* Skötsel av ett eller flera delområden i ett försäkringsfall. Hitt hör t.ex. medicinska experter.
- 4912** *Riskkontroll och skadebekämpning.* Till uppgiften hör förmanna- och expertuppgifter i anslutning till riskkontroll och/eller skadebekämpning. Till detta räknas t.ex. tekniska experter.
- 4913** *Försäkringsmatematik och statistik.* Ansvarighet för ett eller flera delområden i fråga om försäkringsmatematiska uppgifter eller statistik.

Prestationsuppgifter

- 4920** *Skötsel av försäkringar.* Utförande av datakommunikationsuppgifter i anslutning till behandling av försäkringar.
- 4921** *Behandling av försäkringsfall.* Behandling av ersättnings- eller pensionsansökan eller krävande förberedelse i anslutning till försäkringsfall, och/eller granskning av ersättningsbeslut.
- 4922** *Uträkning av ersättningar och pensioner.* Uträkning av ersättnings eller pensionens storlek i enlighet med beslutet. Uppgiften förutsätter kännedom om beräkningsgrunderna.
- 4923** *Erläggande av ersättningar och pensioner.* Uppgifter i anslutning till erläggande av ersättning och pension.
- 4924** *Kundservice angående försäkringar.* Till uppgiftens huvudsakliga innehåll hör direkt och/eller per telefon eller brev given kundservice som hänför sig till skötsel av försäkringar och/eller försäkringsfall.
- 4925** *Riskkontroll och skadebekämpning.* Begränsade uppgifter i anslutning till riskkontroll (räkneuppgifter) och skadebekämpning (skadebekämpningsutbildning).
- 4926** *Försäkringsräkning.* Till uppgiften kan höra offert-räkning, rökning av försäkringsbetalningar samt andra försäkringstekniska räkneuppgifter.
- 4950** *Skötsel av försäkringar; biträdande uppgifter.* Till uppgiften kan höra begränsade delområden som hänför sig till skötseln av försäkringar såsom förbehandling av försäkringsanköknningar, kodning och utredningsuppgifter.
- 4951** *Försäkringsfall; biträdande uppgifter.* Till uppgiften kan höra förbehandlings- och utredningsuppgifter i anslutning till beslut angående ersättnings- och pensionsansöknningar.

Praktisering på kontor

- 4999** *Kontorspraktik.* Då en person börjar i försäkringsbranschen arbetar han högst ett år som praktikant.
En person som börjar i försäkringsbranschen förutsätts fullgöra sin praktiktid endast en gång.



Palvelualan palkat

Lönerna för anställda inom servicebranschen
1991, elokuu - augusti



Palvelualojen palkat 1991 sisältää toimihenkilöiden keskiansio- ja lukumäärätietoja seuraavilta toimialoilta: tukku- ja vähittäiskauppa, moottoriajoneuvojen kauppa, huolto ja korjaus, ravitsemis- ja majoitustoiminta, pankki ja vakuutus sekä tietojenkäsittelypalvelut. Tiedot on luokiteltu sukupuolen, tilastonimikkeen, toimialan, ikäryhmän, koulutusasteen ja -alan mukaan.

Julkaisujen myynti:

Tilastokeskus
PL 504
00101 Helsinki
Puh. (90) 17 341

Försäljning:

Statistikcentralen
PB 504
00101 Helsingfors
Tel. (90) 17 341

Hinta - Pris

105 mk

ISSN 0784-8374
= Palkat
ISSN 0789-6646

