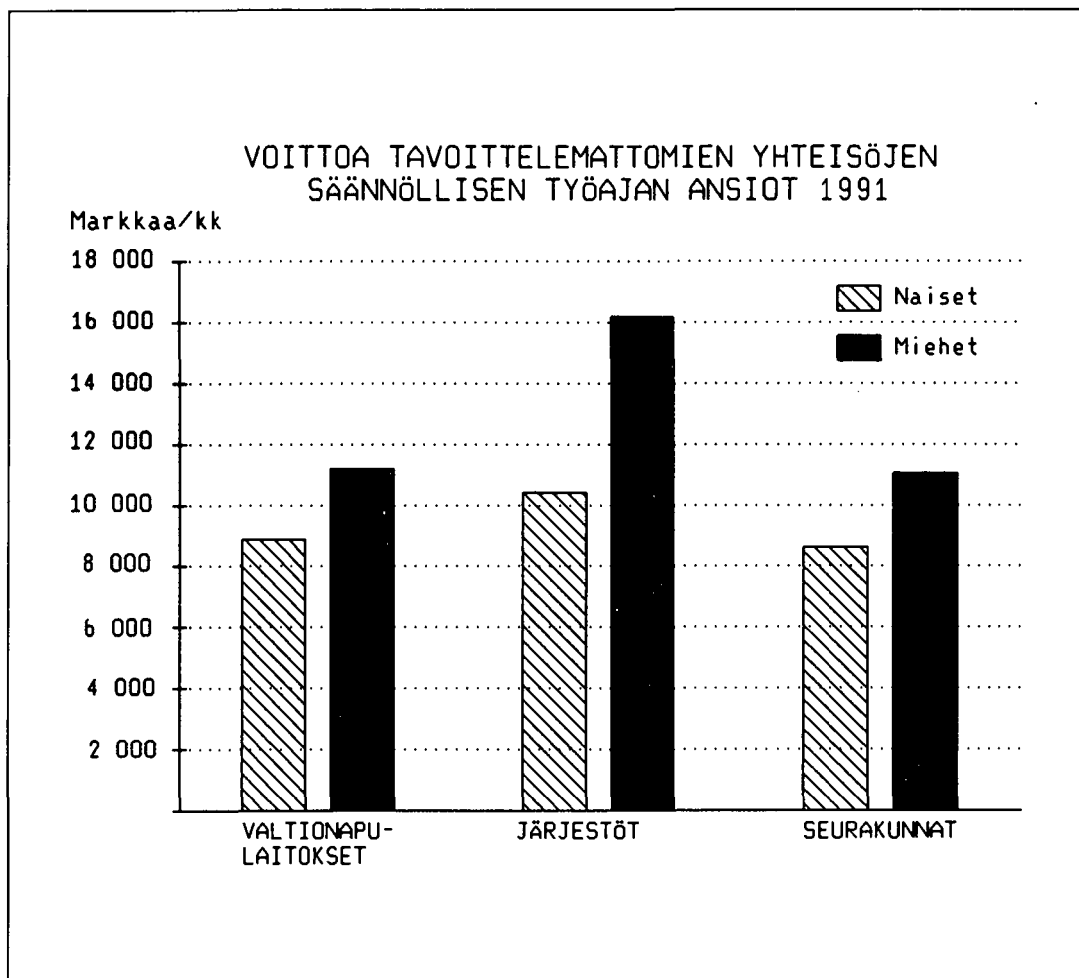


Voittoa tavoittelemattomien yhteisöjen palkat

Lönerna för anställda inom icke vinstsyftande sammanslutningar 1991





Voittoa tavoittelemattomien yhteisöjen palkat

Lönerna för anställda inom icke
vinstsyftande sammanslutningar
1991

Kesäkuu 1992

Tiedustelut - Förfrågningar:

Pirkko Wiik
(90) 17 341

SVT

*Suomen Virallinen Tilasto
Finlands Officiella Statistik
Official Statistics of Finland*

Helsinki 1992

Sisällysluettelo

Innehåll

	Sivu		Sida
1. Voittoa tavoittelemattomien yhteisöjen toimihenkilöiden palkat 1991	7	1. Löner för anställda inom icke vinstsyftande sammanslutningar 1991	7
1.1. Yhteenveto tuloksista	7	1.1. Sammandrag av resultaten	7
1.2. Valtionapulaitosten toimihenkilöt	9	1.2. Anställda inom statsunderstödda institutioner	9
1.3. Järjestöjen toimihenkilöt	11	1.3. Anställda inom organisationer	11
1.4. Seurakuntien kuukausipalkkaiset	13	1.4. Månadsavlönade inom församlingarna	13
2. Tiedustelun menetelmät	14	2. Förfrågningsmetoder	14
2.1. Tilaston aikaisempi tuotanto	14	2.1. Tidigare statistikproduktion	14
2.2. Tietojen keruumentelmä	15	2.2. Metoder för uppgiftsinsamlingen	15
2.3. Tiedustelun kohdejoukko	15	2.3. Målgruppen för förfrågan	15
2.4. Tiedustelun sisältö	16	2.4. Förfrågans innehåll	16
2.5. Käytetyt luokitukset	17	2.5. Använda klassificeringar	17
2.5.1. Ammattiluokitus	17	2.5.1. Yrkesklassificering	17
2.5.2. Koulutusluokitus	17	2.5.2. Utbildningsklassificering	17
2.5.3. Toimialaluokitus	18	2.5.3. Näringsgrensindelning	18
2.5.4. Laitoslajiluokitus	18	2.5.4. Klassificering enligt institutionstyp ..	18
2.6. Ansiokäsitteet	18	2.6. Förtjänstbegrepp	18
2.7. Luotettavuus	19	2.7. Tillförlitlighet	19
1. Voittoa tavoittelemattomien yhteisöjen taulukot		1. Tabeller över icke vinstsyftande sammanslutningar	
1A. Voittoa tavoittelemattomien yhteisöjen toimihenkilöiden lukumäärät ja kuukausiansiot toimialan mukaan 1991	20	1A. Antalet anställda inom icke vinstsyftande sammanslutningar och månadsförtjänsten i medeltal enligt näringsgren år 1991	20
1B. Voittoa tavoittelemattomien yhteisöjen toimihenkilöiden lukumäärät ja kuukausiansiot ikäryhmittäin 1991	21	1B. Antalet andställda inom icke vinstsyftande sammanslutningar och månadsförtjänsten enligt åldersgrupp år 1991	21
1C. Voittoa tavoittelemattomien yhteisöjen toimihenkilöiden lukumäärät koulutusalan ja -asteen mukaan 1991	22	1C. Antalet anställda inom icke vinstsyftande sammanslutningar enligt utbildningsområde och -nivå år 1991	22
1D. Voittoa tavoittelemattomien yhteisöjen toimihenkilöiden kuukausiansiot koulutusalan ja -asteen mukaan 1991	23	1D. Månadsförtjänsten inom icke vinstsyftande sammanslutningar enligt utbildningsområde och nivå år 1991	23
1E. Voittoa tavoittelemattomien yhteisöjen toimihenkilöiden lukumäärät toimialan, läänin ja sukupuolen mukaan 1991	24	1E. Antalet anställda inom icke vinstsyftande sammanslutningar och månadsförtjänsten enligt näringsgren, län och kön år 1991	24
1F. Voittoa tavoittelemattomien yhteisöjen toimihenkilöiden kuukausiansiot toimialan, läänin ja sukupuolen mukaan 1991	25	1F. Månadsförtjänsten inom icke vinstsyftande sammanslutningar enligt näringsgren, län och kön år 1991	25
2. Yksityisten valtionapulaitosten taulukot		2. Tabeller över privata statsunderstödda institutioner	
2A. Yksityisten valtionapulaitosten kuukausipalkkaisten henkilöiden lukumäärät ja keskimääräiset ansiot tutkinnon ja sukupuolen mukaan syyskuussa 1991	26	2A. Antalet månadsavlönade och förtjänsten i medeltal inom privata statsunderstödda institutioner enligt examen och kön i september 1991	26
2B. Yksityisten valtionapulaitosten henkilöiden lukumäärät, kuukausiansiot, keskihajonta ja vaihtelukerroin ammattiryhmän, ammatin ja sukupuolen mukaan syyskuussa 1991	33	2B. Antalet månadsavlönade, månadsförtjänsten, standardavvikelsen och variationsfaktorn inom privata statsunderstödda institutoner enligt yrkesgrupp, yrke och kön i september 1991	33

	Sivu		Sida
2C. Yksityisten valtionapulaitosten kuukausipalkkaisten henkilöiden lukumäärät, prosenttiosuudet, kokonaisansiot lopullisen palkka- tai tulo- luokan mukaan syyskuussa 1991	40	2C. Antalet månadsavlönade, deras procentuella andelar inom privata statsunderstödda institutioner enligt den slutliga löne- eller inkomstklassen i september 1991	40
2D. Yksityisten valtionapulaitosten kuukausipalkkaisten henkilöiden lukumäärät, palkkasummat ja työajat laitoslajin mukaan syyskuussa 1991 .	43	2D. Antalet månadsavlönade, lönesummor och arbetstider inom privata statsunderstödda institutioner enligt institutionstyp i september 1991 ..	43
2E. Yksityisten valtionapulaitosten sivutoimisten toimihaltijoiden ja kuukausipalkkaisten osa-aikaisten työntekijöiden ja toimihenkilöiden lukumäärät, palkat ja työajat laitoslajin mukaan syyskuussa 1991	44	2E. Antalet tjänste innehavare med tjänsten som bisyssla och antalet månadsavlönade deltidsanställda inom privata statsunderstödda institutioner samt deras löner och arbetstider enligt institutionstyp i september 1991	44
2F. Yksityisten valtionapulaitosten toimihenkilöiden lukumäärät toimialan, läänin ja sukupuolen mukaan syyskuussa 1991	45	2F. Antalet anställda inom privata statsunderstödda institutioner enligt näringsgren län och kön i september 1991	45
2G. Yksityisten valtionapulaitosten toimihenkilöiden kuukausiansiot toimialan, läänin ja sukupuolen mukaan syyskuussa 1991	46	2G. Månadsförtjänsten inom privata statsunderstödda institutioner enligt näringsgren, län och kön i september 1991	46
2H. Yksityisten valtionapulaitosten toimihenkilöiden lukumäärät ja ansiot laitoslajin, ammatin ja sukupuolen mukaan syyskuussa 1991	47	2H. Antalet anställda och förtjänsten i medeltal inom privata statsunderstödda institutioner enligt institutionstyp, yrke och kön i september 1991	47
3. Järjestöjen taulukot		3. Tabeller över organisationer	
3A. Järjestöjen toimihenkilöiden säännöllisen työajan ansio ammattiryhmän, ammatin ja sukupuolen mukaan syyskuussa 1991	54	3A. Förtjänst för anställda med regelbunden arbetstid inom organisationer enligt yrkesgrupp, yrke och kön i september 1991	54
3B. Järjestöjen toimihenkilöiden säännöllisen työajan ansio toimialan, ammatin ja sukupuolen mukaan syyskuussa 1991	57	3B. Förtjänst för anställda med regelbunden arbetstid inom organisationer enligt näringsgren, yrke och kön i september 1991	57
3C. Järjestöjen toimihenkilöiden lukumäärät ikäryhmän sukupuolen ja koulutusasteen mukaan syyskuussa 1991	59	3C. Antalet anställda enligt åldersgrupp, kön och utbildningsnivå i september 1991	59
3D. Järjestöjen toimihenkilöiden lukumäärät koulutusalan ja -asteen mukaan syyskuussa 1991	60	3D. Antalet anställda inom organisationer enligt utbildningsområde och -nivå i september 1991 ...	60
3E. Järjestöjen toimihenkilöiden säännöllisen työajan ansio koulutusalan ja -asteen mukaan syyskuussa 1991	61	3E. Anställda inom organisationer och deras förtjänst för regelbunden arbetstid enligt utbildningsområde och nivå i september 1991	61
4. Seurakuntien taulukot		4. Tabeller över församlingar	
4A. Seurakuntien kokoaikaisten kuukausipalkkaisten viranhaltijoiden ja työsuhteisten palkansaajien ansiot toukokuussa 1991	62	4A. Förtjänster för heltidsanställda månadsavlönade tjänsteinnehavare och löntagare i arbetsavtalsförhållande inom församlingar i maj 1991	62
4B. Seurakuntien kokoaikaisten kuukausipalkkaisten viranhaltijoiden lukumäärä koulutusalan ja -asteen mukaan toukokuussa 1991	66	4B. Antalet heltidsanställda månadsavlönade tjänsteinnehavare inom församlingar i maj 1991 efter utbildningsområde och -nivå	66
4C. Seurakuntien kokoaikaisten kuukausipalkkaisten viranhaltijoiden kokonaisansio koulutusalan ja -asteen mukaan toukokuussa 1991	67	4C. Totalförtjänsten för heltidsanställda månadsavlönade tjänsteinnehavare inom församlingar i maj 1991 efter utbildningsområde och -nivå ...	67
Liitteet:		Bilagor:	
Laitoslajiluokitus	68	Klassificering enligt institutionstyp	68
Ammattiluokitus	69	Yrkesklassificering	69

Table of contents

	Page		Page
1. Private non-profit institutions: pay of salaried employees in 1991	7	2C. Government-subsidized private institutions: numbers, percentages, and total pay according to final salary or income bracket of salaried employees September 1991.	40
1.1. Summary of results	7	2D. Government-subsidized private institutions: numbers, aggregate pay and hours of work of salaried employees by type of institution, September 1991.	43
1.2. Government-subsidized private institutions ..	9	2E. Government-subsidized private institutions: numbers, pay an hour of work of persons holding their office as a second job and of part-time employees with monthly pay by type of institutions, september 1991	
1.3. Voluntary associations	11	2F. Government-subsidized private institutions: numbers of salaried employees by industry, province and sex, September 1991.	45
1.4. Parishes of the Evangelical Lutheran Church	13	2G. Government-subsidized private institutions: monthly pay of salaried employees for normal hours of work by industry, province and sex, September 1991.	46
2. Survey methodology	14	2H. Government-subsidized private institutions: numbers and pay of salaried employees by type of institution, occupation and sex, 1991.	47
2.1. Previous production of the statistics	14		
2.2. Data collection method	15		
2.3. Target population	16		
2.4. Data content	17		
2.5. Classifications used	17		
2.5.1. Classification of occupations	17		
2.5.2. Classification of education	17		
2.5.3. Industrial classification	18		
2.5.4. Classification of types of institution ..	18		
2.6. Earnings concepts	18		
2.7. Accuracy	19		
1. Private non-profit institutions: Tables		3. Voluntary associations: Tables	
1A. Private non-profit institutions: numbers and monthly pay of salaried employees by industry, 1991	20	3A. Voluntary associations: pay of salaried employees for normal hours of work by occupational category, occupation and sex, September 1991. .	53
1B. Private non-profit institutions: numbers and monthly pay of salaried employees by age and sex 1991	21	3B. Voluntary associations: pay of salaried employees for normal hours of work by industry, occupation and sex, September 1991.	57
1C. Private non-profit institutions: numbers of salaried employees by field and level of education, 1991	22	3C. Voluntary associations: pay of salaried employees for normal hours of work by age group, field and level of education and sex, September 1991.	59
1D. Private non-profit institutions: monthly pay of salaried employees by field and level of education, 1991.	23	3D. Voluntary associations: numbers of salaried employees by field and level of education, September 1991.	60
1E. Private non-profit institutions: numbers of salaried employees by industry, province and sex, 1991	24	3E. Voluntary associations: pay of salaried employees for normal hours of work by field and level of education, September 1991.	61
1F. Private non-profit institutions: monthly pay of salaried employees by industry, province and sex, 1991	25		
2. Government-subsidized private institutions: Tables		4. Parishes of the Evangelical Lutheran Church: Tables	
2A. Government-subsidized private institutions: numbers and average pay of salaried employees by educational qualification and sex, September 1991	26	4A. Parishes of the Evangelical Lutheran Church: pay of full-time salaried employees, May 1991.	62
2B. Government-subsidized private institutions: numbers, monthly pay, standard deviation and coefficient of variation of salaried employees by occupational category, occupation and sex September 1991	33	4B. Parishes of the Evangelical Lutheran Church: numbers of full-time salaried employees by field and level of education, May 1991	66
		4C. Parishes of the Evangelical Lutheran Church: total pay of full-time salaried employees by field and level of education, May 1991	67
		Appendices:	
		Classification of types of institution	68
		Classification of occupations	69

Julkaisun sanasto

Glossary of terms

- palkkatilasto
- rahapalkka
- kuukausiansio
- varsinainen palkka
- säännöllisen työajan ansio
- kokonaisansio
- ylityömarkat
- keskihajonta
- vaihtelukerroin
- prosenttikertymä
- palkkaluokka
- tuloluokka
- säännöllinen työaika
- viikkotyöaika
- ylityötunnit
- ammatti
- ammattiryhmä
- tutkinto
- koulutus
- koulutusala
- koulutusaste
- laitoslaji
- toimiala
- lääni
- ikäryhmä
- sukupuoli
- miehet
- naiset
- yhteensä
- lukumäärä
- toimihenkilö
- palkansaajat
- kokoaikainen
- sivutoiminen
- osa-aikainen
- toimiehtosopimus
- statistics of wages and salaries
- cash pay
- monthly pay
- basic pay
- pay for normal hours of work
- total pay
- overtime pay
- standard deviation
- coefficient of variation
- cumulative distribution percentage
- wage or salary bracket
- income bracket
- normal hours of work
- hours of work per week
- hours of overtime work
- occupation
- occupational category
- educational qualification
- education
- field of education
- level of education
- type of institution
- industry
- county, province
- age group
- sex
- men
- women
- total
- number
- salaried employee
- employees
- full-time
- with a second job
- part-time
- collective agreement for employees of government-subsidized private institutions

1. Voittoa tavoittelemattomien yhteisöjen toimihenkilöiden palkat 1991

Löner för tjänstemän och funktionärer inom icke vinstsyftande sammanslutningar år 1991

1.1 Yhteenvedo tuloksista

Voittoa tavoittelemattomien yhteisöjen palkkatilastotiedot perustuvat kolmeen erilliseen aineistoon: yksityisten valtionapulaistosten kuukausipalkkaisten palkansaajien, järjestöjen kuukausipalkkaisten toimihenkilöiden ja evankelisluuterilaisten seurakuntien kuukausipalkkaisten palkansaajien tietoihin. Seurakuntien palkkatilastotiedot on yhdistetty voittoa tavoittelemattomien yhteisöjen tietoihin vain viranhaltijoiden osalta.

1.1 Sammandrag av resultatet

Lönestatistikuppgifterna för icke vinstsyftande sammanslutningar baserar sig på tre separata material: uppgifter för månadsavlönade löntagare inom privata statsunderstödda institutioner, uppgifter om månadsavlönade anställda inom organisationer och månadsavlönade löntagare inom evangelisk-lutherska församlingar. Församlingarnas lönestatistikuppgifter har sammanslagits med uppgifterna om icke vinstsyftande sammanslutningar endast för tjänsteinnehavarnas del.

Taulukko A. Voittoa tavoittelemattomien yhteisöjen palkansaajien lukumäärä 1991
Tabell A. Antalet löntagare inom icke vinstsyftande sammanslutningar 1991

Voittoa tavoittelemattomat yhteisöt Icke vinstsyftande sammanslutningar	Yhteensä Inalles	Miehet Män	Naiset Kvinnor
Kokoaikaiset – Heltidsanställda	38 862	13 614	25 248
Sivutoimiset – Med bisyssla	3 342	1 425	1 917
Osa-aikaiset – Deltidsanställda	2 305	457	1 848
Muut – Övriga	83	6	77
Yhteensä – Sammanlagt	44 592	15 502	29 090

Voittoa tavoittelemattomien yhteisöjen kokoaikaisia täysipalkkaisia palkansaajia oli tilaston mukaan 36 853. Naisten osuus koko aineistosta oli noin 65 %.

Kokoaikaisten kuukausipalkkaisten palkansaajien säännöllisen työajan ansio oli 10 052 mk, miehillä 11 940 mk ja naisilla 9 014 mk. Seurakuntien työsuhteisten tiedot (2 009) palkansaajaa) eivät sisälly voittoa tavoittelemattomien yhteisöjen tietoihin.

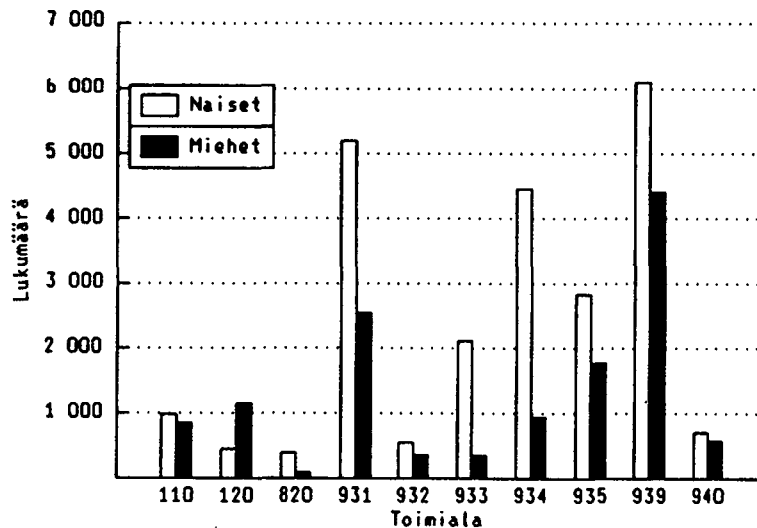
Toimialoittain voittoa tavoittelemattomien yhteisöjen kokoaikaisten palkansaajien lukumäärät jakautuivat siten, että palkansaajista 28,5 % sisältyi toimialaan aatteelliset ja sivistykselliset yhteisöt. Opetustoiminnassa palveli 21 %, joista oli naisia n. 67 %. Korkeimmat kuukausiansiot olivat elinkeino- ja ammattijärjestöissä 12 957 mk ja alhaisimmat maa- ja kalataloudessa 8 409 mk.

Enligt statistiken fanns det 36 853 heltidsanställda tjänstemän och funktionärer inom de icke vinstsyftande sammanslutningarna. Kvinnornas andel var 65 % av det totala materialet.

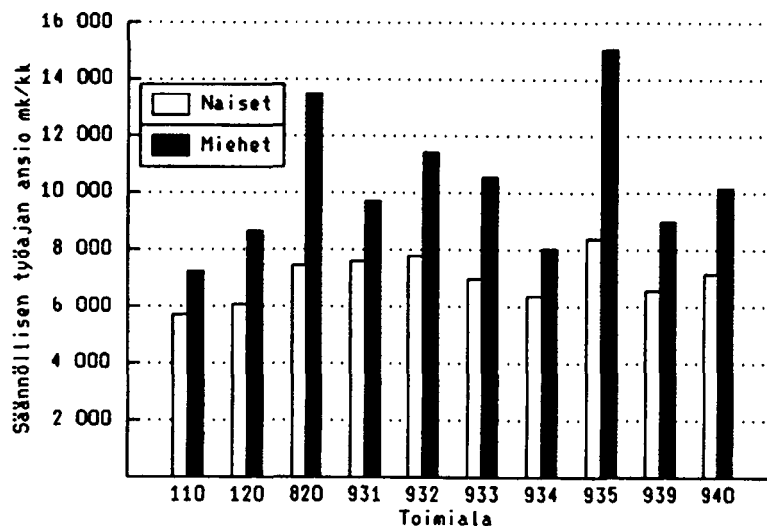
De heltidsanställda månadsavlönade löntagarnas förtjänst för ordinarie arbetstid var 10 052 mk, 11 940 mk för män och 9 014 mk för kvinnor. Uppgifter om personer i arbetsavtalsförhållande inom församlingar (2 009 löntagare) ingår inte i de icke vinstsyftande sammanslutningarnas uppgifter.

Antalet heltidsanställda löntagare inom icke vinstsyftande sammanslutningar fördelades efter näringsgren så att 28,5 % av löntagarna ingick i näringsgrenen Ideella och kulturella organisationer. Inom undervisning arbetade 21 %, av vilka ca 67 % var kvinnor. De högsta månadsförtjänsterna förekom inom intresseorganisationerna 12 957 mk och de lägsta inom jordbruk och fiske 8 409 mk.

Voittoa tavoittelemattomien yhteisöjen kokoaikaiset toimihenkilöt 1991
Heltidsanställda tjänstemän och funktionärer inom icke vinstsyftande sammanslutningar 1991



- 110 Maatalous, kalatalous
Jordbruk, fiske
- 120 Metsätalous
Skogshushållning
- 820 Vakuutus toiminta
Försäkningsverksamhet
- 931 Opetustoiminta
Undervisning
- 932 Tutkimustoiminta
Forskningsverksamhet
- 933 Lääkintä- ja eläinlääkintä-
palvelu
Hälsa- och sjukvård,
veterinärverksamhet
- 934 Sosiaalihuolto
Socialvård
- 935 Elinkeino- ja ammattijärjestöt
Intresseorganisationer
- 939 Aatteelliset- ja sivistykselliset
yhteisöt
Ideella och kulturella organi-
sationer
- 940 Virkistys- ja kulttuuripalvelu-
toiminta
Rekreations- och kulturell
serviceverksamhet



Voittoa tavoittelemattomien yhteisöjen palkansaajista yli kolmasosalla oli korkean asteen koulutus. Alemman korkean asteen koulutuksen suorittaneita oli 10,3 %, joista oli naisia 64 %. Tutkijakoulutuksen suorittaneita oli 578 palkansaajaa, joista miesten osuus oli lähes 74 %. Tutkintotieto puuttui 2 932:lta palkansaajalta.

Över en tredjedel av löntagarna inom icke vinstsyftande sammanslutningar hade utbildning på högre nivå. Lägst utbildning på högre nivå hade avlagts av 10,3 %, av vilka 64 % var kvinnor. Av löntagarna hade 578 genomgått forskarutbildning, männens andel var närapå 74 %. Uppgift om examen saknades för 2 932 löntagare.

Taulukko B. Voittoa tavoittelemattomat yhteisöjen palkansaajat koulutusasteen mukaan
Tabell B. Löntagare inom icke vinstsyftande sammanslutningar efter utbildningsnivå

Koulutusaste Utbildningsnivå	Lukumäärä Antal			Säännöllisen työajan ansio Förtjänst för ordinarie arbetstid		
	Miehet Män	Naiset Kvinnor	Yhteensä Inalles	Miehet Män	Naiset Kvinnor	Yhteensä Inalles
Perusasteen koulutus – Utbildning på grundnivå	5 868	15 271	21 139	9 806	8 133	8 597
Alin korkea-aste – Lägst utbildning på högre nivå	1 358	2 432	3 790	11 062	9 339	9 956
Kandidaatti-aste – Utbildning på kandidatnivå	4 370	4 044	8 414	14 593	12 023	13 358
Tutkijakoulutus – Forskarutbildning	425	153	578	18 822	15 978	18 069

Alueittain voittoa tavoittelemattomien yhteisöjen palkansaajista 45 % toimi Uudenmaan läänissä. Heidän ansionsa olivat myös keskimääräisesti korkeammat kuin muissa läänissä.

Regionalt sett arbetade 45 % av löntagarna inom icke vinstsyftande sammanslutningar i Nylands län. Deras förtjänster var även högre än genomsnittet i de övriga länen.

1.2 Yksityisten valtionapulaitosten toimihenkilöt syyskuussa 1991

Tiedustelussa mukana olleista 1 262 yksityisestä valtionapulaitoksesta kuului 940 laitosta toimiehtosopimuksen (TOES) piiriin.

1.2 Anställda inom statsunderstödda institutioner i september 1991

Av de 1 262 privata statsunderstödda institutioner som var med i förfrågingen hörde 940 institutioner inom ramen för funktionärskollektivavtalet (TOES).

Taulukko C. Yksityisten valtionapulaitosten henkilöiden lukumäärät 1991
Tabell C. Antalet löntagare vid privata statsunderstödda institutioner 1991

	Lukumäärät – Antal		
	Miehet Män	Naiset Kvinnor	Yhteensä Inalles
Valtionapulaitokset (toimiehtosopimuksen piirissä)			
Statsunderstödda institutioner (inom ramen för funktionärskollektivavtalet)			
Yhteensä – Sammanlagt	7 158	15 781	22 939
Osa-aikainen – Deltidsanställda	121	647	768
Päätoiminen – Huvudsyssla	5 939	13 643	19 582
Sivutoiminen – Bisyssla	1 092	1 421	2 513
Muut – Övriga	6	70	76
Valtionapulaitokset (toimiehtosopimuksen ulkopuolella)			
Statsunderstödda institutioner (utan för funktionärskollektivavtalet)			
Yhteensä – Sammanlagt	1 584	3 049	4 633
Osa-aikainen – Deltidsanställda	99	316	415
Päätoiminen – Huvudsyssla	1 343	2 593	3 936
Sivutoiminen – Bisyssla	142	133	275
Muut – Övriga	–	7	7
Valtionapulaitokset yhteensä – Statsunderstödda institutioner sammanlagt	8 742	18 830	27 572

Syyskuussa 1991 valtionapulaitosten palveluksessa oli 23 518 kokoaikaisia täysipalkkaista palkansaajaa. Naisia heistä oli noin 69 %. Keskimääräinen säännöllisen työntekijän ansio oli 9 590 mk. Miehillä ansio oli 11 188 mk ja naisilla 8 872 mk.

Yksityisten valtionapulaitosten toimihenkilöiden säännöllisen työntekijän ansiot nousivat edellisestä vuodesta 6,9%, miesten 6,4 % ja naisten 7,8 %. Naisten ansioiden osuus miesten ansioista oli 79,3 %.

Palkansaajien ansiotasoindeksi 1985=100 nousi samana aikana 6,8 % kuukausipalkkaisilla toimihenkilöillä, miehillä 6,4 % ja naisilla 7,3 %.

I september 1991 fanns det 23 518 heltidsanställda månadsavlönade löntagare inom statsunderstödda institutioner. Av dessa var ca 69 % kvinnor. Den genomsnittliga förtjänsten för ordinarie arbetstid var 9 590 mk. Männens förtjänst var 11 188 mk och kvinnornas 8 872 mk.

Förtjänsterna för ordinarie arbetstid för anställda inom privata statsunderstödda institutioner ökade från föregående år med 6,9 %, männens med 6,4 % och kvinnornas med 7,8 %. Kvinnornas förtjänstandel var 79,3 % av männens.

Under samma tid steg löntagarnas förtjänstnivåindex 1985=100 med 6,8 % för månadsavlönade anställda tjänstemän, 6,4 % för män och 7,3 % för kvinnor.

Taulukko D. Yksityisten valtionapulaitosten kokoaikaisien palkansaajien lukumäärät, säännöllisen työntekijän ansiot ja kokonaisansiot vuosina 1974 – 1991
Tabell D. Antalet heltidsanställda löntagare vid privata statsunderstödda institutioner, förtjänster för ordinarie arbetstid och totalförtjänster åren 1974 – 1991

	Lukumäärä Antal	Lukum. muutos % Ändring i antal %	Naisten %-osuus Kvinnor %	Sään. työntekijän ans. Förtjänst för ordinarie arbetstid	Muutos ed.vuod. % Ändring från före- gående år %	Kokonaisansio Totalförtjänst			Muutos ed. vuod. % Ändring från före- gående år %
						Miehet Män	Naiset Kvinnor	Yhteensä Inalles	
1974	19 150	–	65,1	2 119	–	2 720	2 014	2 261	–
1975	17 697	– 7,6	64,6	2 549	20,3	3 204	2 395	2 682	18,6
1976	19 700	11,3	64,1	2 728	7,0	3 391	2 517	2 831	5,6
1977	18 251	– 7,4	63,1	2 890	5,9	3 558	2 603	2 955	4,4
1978	18 075	– 1,0	63,2	3 132	8,4	3 849	2 822	3 200	8,3
1979	19 658	8,8	64,7	3 397	8,5	4 179	3 078	3 467	8,3
1980	20 349	3,5	65,2	3 920	15,4	4 792	3 578	4 000	15,4
1981	20 919	2,8	65,7	4 240	8,2	5 159	3 882	4 319	8,0
1982	21 264	1,6	66,1	4 800	13,2	5 827	4 435	4 907	13,6
1983	21 734	2,2	66,4	5 280	10,0	6 406	4 880	5 393	9,9
1984	22 206	2,2	66,5	5 504	4,2	6 688	5 093	5 627	4,3
1985	22 585	1,7	66,9	5 989	8,8	7 264	5 542	6 116	8,7
1986	22 837	1,1	66,9	6 390	6,7	7 691	5 940	6 519	6,6
1987	22 909	0,3	66,9	6 914	8,2	8 371	6 426	7 070	8,5
1988	23 025	0,5	67,1	7 641	10,5	9 217	7 101	7 797	10,3
1989	22 911	0,5	67,4	8 107	6,1	9 797	7 554	8 285	6,3
1990	22 926	0,1	67,7	8 969	10,6	10 791	8 376	9 155	10,5
1991	23 518	2,6	69,0	9 590	6,9	11 748	9 019	9 781	6,8

Toimiehtosopimuksen piirissä kuuluvissa laitoksissa oli 19 582 kokoaikaista täyspalkkaista toimihenkilöä. Naisia heistä oli 69,7 %. Keskimääräinen säännöllisen työajan ansio oli 9 535 mk. Miesten ansio oli 11 138 mk ja naisten 8 837 mk.

Vastaavasti toimiehtosopimuksen ulkopuolisten laitoksien palveluksessa oli 3 936 kokoaikaista täyspalkkaista toimihenkilöä. Naisten osuus heistä oli 65,9 %. Keskimääräinen säännöllisen työajan ansio oli 9 863 mk. Miesten ansio oli 11 412 mk ja naisten 9 060 mk.

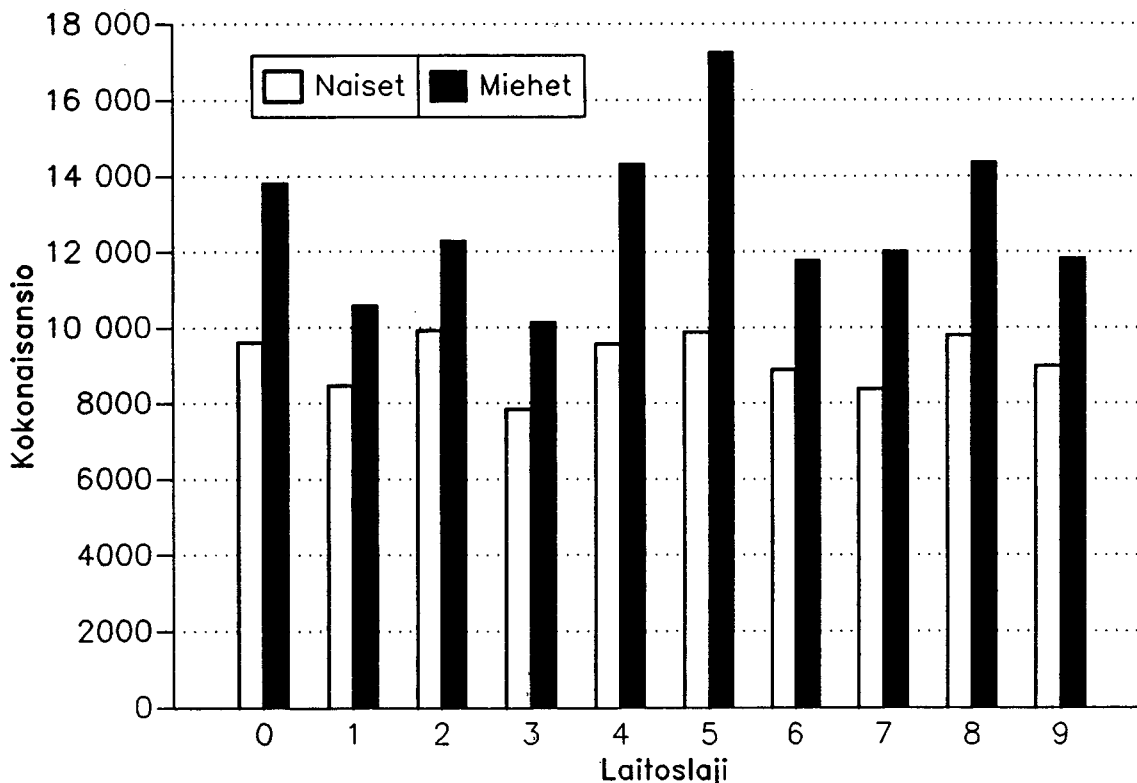
Yksityisten valtionapulaitosten toimihenkilöistä kolmasosalla oli korkean asteen koulutus. Alimman korkea-asteen tutkinnon suorittaneilla oli 3,2 % korkeampi ansio kuin valtionapulaitosten toimihenkilöillä keskimäärin. Tutkijankoulutuksen saaneita oli vain 1,6 % valtionapulaitosten päätoimisista kuukausipalkkaisista ja heidän kuukausiansionsa oli n. 10 000 markkaa suurempi kuin perusasteen koulutuksen suorittaneiden ansio keskimäärin.

Inom institutioner som lyder under funktionärskollektivavtalet arbetade 19 582 månadsavlönade heltidsanställda. Av dessa var 69,7 % kvinnor. Den genomsnittliga förtjänsten för ordinarie arbetstid var 9 535 mk. Männens förtjänst var 11 138 mk och kvinnornas 8 837 mk.

Vid institutioner utanför funktionärskollektivavtalet fanns det däremot 3 936 månadsavlönade heltidsanställda. Av dessa var kvinnornas andel 65,9 %. Den genomsnittliga förtjänsten för ordinarie arbetstid var 9 863 mk. Männens förtjänst var 11 412 mk och kvinnornas 9 060 mk.

En tredjedel av de anställda inom privata statsunderstödda institutioner hade utbildning på högre nivå. Av dem som avlagt examen inom lägsta utbildning på högre nivå hade 3,2 % högre förtjänst än anställda inom statsunderstödda institutioner i medeltal. Endast 1,6 % av de heltidsanställda månadsavlönade inom statsunderstödda institutioner hade forskarutbildning och deras månadsförtjänst var ca 10 000 mk högre än medelförtjänsten för personer med grundutbildning.

Yksityisten valtionapulaitosten toimihenkilöiden ansiot laitoslajin mukaan 1991
Förtjänster för anställda vid privata statsunderstödda institutioner efter institutionstyp 1991



- 0 Terveystenhoito – Hälsovård
- 1 Sosiaalitoimi – Socialväsen
- 2 Sivistystoimi – Utbildningsväsen
- 3 Neuvontajärjestöt – Rådgivningsorganisationer
- 4 Teknillistä ja kaupallista tutkimusta harjoittava järjestö – Organisationer och samfund som idkar teknisk och kommersiell forskning
- 5 Teollisuuden ja viennin edistämistoiminta – Verksamhet som befrämjar industri och export
- 6 Kansainvälinen yhteistyö – Internationellt samarbete
- 7 Lomanvieron edistäminen – Verksamhet som befrämjar semesterfirande
- 8 Työttömyyskassat – Arbetslöshetskassor
- 9 Muut erittelemättömät valtionapulaitokset – Andra ospecificerade statsunderstödda institutioner

Kokoaikaisista toimihenkilöistä oli Uudenmaan läänissä noin 43 %. Naiset olivat enemmistönä jokaisessa läänissä. Keskimääräiset kuukausiansiot ovat korkeimmat Uudenmaan läänissä miehillä 11 652 mk ja naisilla 8 802 mk. Alhaisimmat ansiot ovat miehillä Pohjois-Karjalan läänissä 9 410 mk ja naisilla Vaasan läänissä 7 236 mk.

Av de heltidsanställda svar ca 43 % i Nylands län. Kvinnlig majoritet förekom i samtliga län. De månatliga medelförtjänsterna var högst i Nylands län, 11 652 mk för män och 8 802 mk för kvinnor. Männen förtjänster var lägst i Norra-Karelen län, 9 410 mk och kvinnornas i Vasa län, 7 236 mk.

1.3 Järjestöjen toimihenkilöt syyskuussa 1991

Vuoden 1986 tilastoon saakka järjestöjen toimihenkilöihin luettiin myös valtionapua saaneiden järjestöjen palkansaajat. Nyt valtionapua saaneet järjestöt on sisällytetty pelkästään valtionapulaitoksiin. Siten järjestöjen tiedot vuodesta 1987 lähtien eivät ole vertailukelpoisia aikaisempiin vuosiin.

Syyskuussa 1991 järjestöjen palveluksessa oli 4 995 kokoaikaista ja 307 osa-aikaista toimihenkilöä. Naisia heistä oli 58,8 %. Järjestöjen toimihenkilöiden keskimääräinen säännöllisen työajan ansio oli 12 815 mk. Miesten kuukausiansio oli 16 182 mk ja vastaava naisten ansio 10 422 mk.

Järjestöjen toimihenkilöiden ansiot nousivat edellisestä vuodesta 8,9 %, miesten 8,6 % ja naisten 9,1 %. Naisten ansioiden osuus miesten ansioista oli noin 64 %.

Tiedonantajajoukossa tapahtui muutoksia, jotka oleellisesti vaikuttivat tilaston rakenteeseen ja ansioiden kehitykseen. Kun lasketaan ansioiden kehitys vertaamalla vuoden 1991 aineistoa edellisen vuoden vastaavaan aineistoon, saadaan nousuksi keskimäärin 7,4 %, miehillä 7,4 % ja naisilla 8,0 %.

Ikäryhmittäin tarkasteltaessa toimihenkilöt jakautuvat siten, että huippukohta osuu luokkavälille 40–44 vuotiaat, joiden osuus koko aineistosta on 19 %. Keskimääräinen kuukausiansio oli korkeimmillaan miehillä 50–54 ja naisilla 40–44 vuotiailla.

1.3 Anställda inom organisationer i september 1991

Fram till statistiken för år 1986 räknades även löntagarna inom organisationer med statsunderstöd till organisationernas anställda. Nu ingår de organisationer som får statsunderstöd enbart i statsunderstödda institutioner. Därför är uppgifterna för år 1987 inte jämförbara med tidigare år.

I september 1991 fanns det 4 995 heltids- och 307 deltid anställda inom organisationer. Av dessa var 58,8 % kvinnor. Den genomsnittliga förtjänsten för ordinarie arbetstid för organisationernas var 12 815 mk. Männen månadsförtjänst var 16 182 mk och kvinnornas 10 422 mk.

Förtjänsterna för anställda inom organisationer anställda ökade från föregående år med 8,9 %, männens med 8,6 % och kvinnornas med 9,1 %. Kvinnornas andel av männens förtjänster var ca 64 %.

Gruppen av uppgiftslämnare ändrades på ett sätt som i betydande grad inverkar på statistikens struktur och på utvecklingen av förtjänster. Då förtjänstutvecklingen beräknas genom en jämförelse mellan 1991 års uppgifter och motsvarande material för föregående år är förtjänstökningen för män i genomsnitt 7,4 procent och för kvinnor 8,0 procent.

Betraktat efter åldersgrupp fördelas de anställda så att kulmen utgörs av klassintervallet 40–44 -åringar, vars andel av hela materialet var 19 %. Månadsförtjänsten var i genomsnitt högst både för män i åldern 50–54 år och kvinnor i åldern 40–44 år.

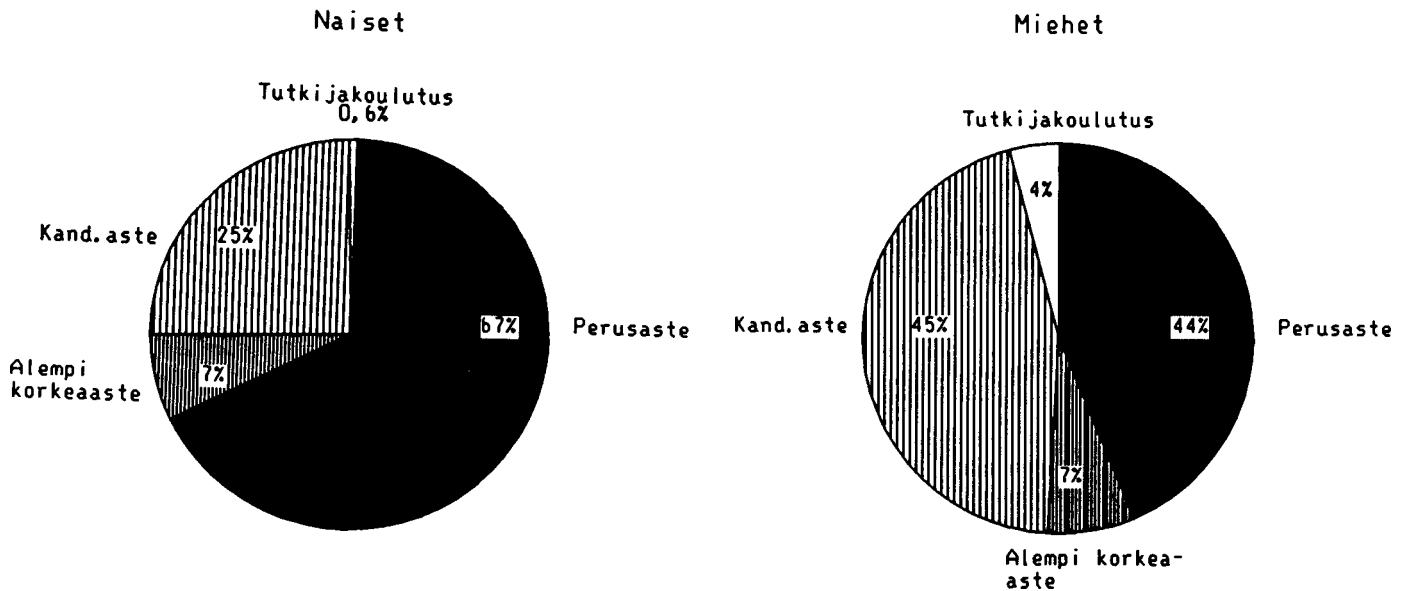
Taulukko E. Järjestöjen toimihenkilöiden lukumäärät ja säännöllisen työajan ansiot vuosina 1980 – 1991
Table E. Antalet anställda inom organisationerna och förtjänsten för ordinarie arbetstid under åren 1980 – 1991

Vuosi År	Lukumäärä – Antal			Kuukausiansio – Månadsförtjänst		
	Yhteensä Inalles	Miehet Män	Naiset Kvinnor	Yhteensä Inalles	Miehet Män	Naiset Kvinnor
1980	11 235	5 490	5 745	4 519	5 412	3 666
1981	10 926	5 327	5 599	4 862	5 772	3 997
1982	11 693	5 551	6 142	5 437	6 485	4 491
1983	11 567	5 448	6 119	6 002	7 157	4 974
1984	11 969	5 543	6 426	6 334	7 588	5 253
1985	11 551	5 314	6 237	6 864	8 169	5 753
1986	11 547	4 902	6 645	7 284	8 891	6 098
1986	5 174	2 174	3 000	8497	11 038	6 656
1987	5 305	2 218	3 087	9 033	11 608	7 184
1988	5 257	2 221	3 036	9 978	12 801	7 913
1989	5 274	2 216	3 057	10 821	13 670	8 757
1990	5 501	2 274	3 227	11 765	14 898	9 557
1991	4 995	2 075	2 920	12 815	16 182	10 422

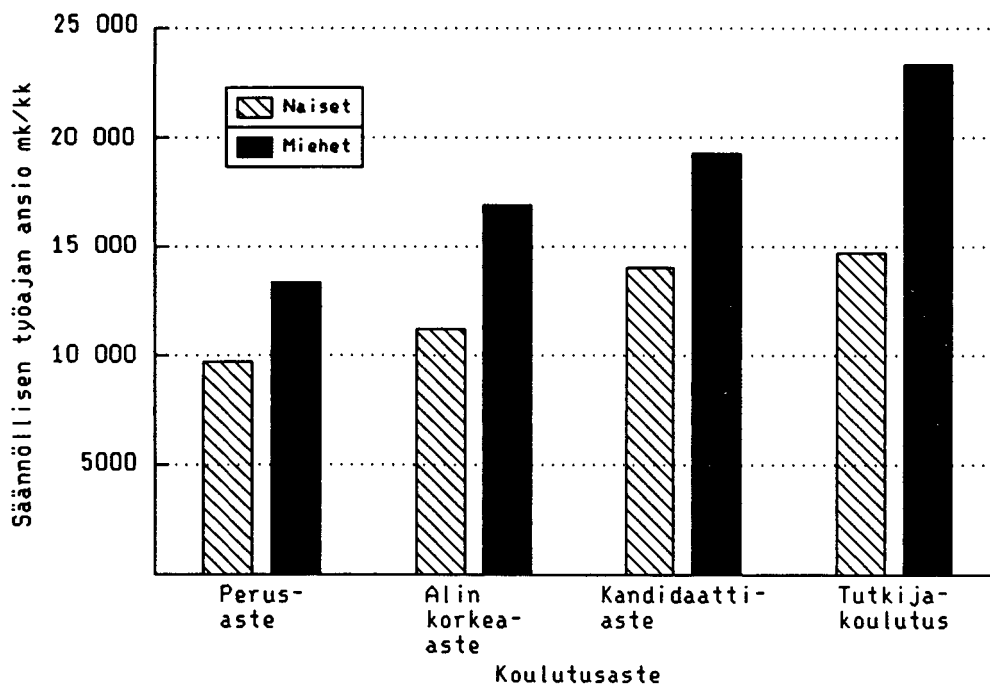
Toimialan mukaan suurimmat ryhmät olivat elinkeino- ja ammattijärjestöt (74,2 % toimihenkilöistä) ja aatteelliset ja sivistykselliset yhteisöt (17,4 % toimihenkilöistä).

Enligt näringsgren var de största grupperna intresseorganisationerna (74,2 % av de anställda) och de ideella och kulturella organisationerna (17,4 % av anställda).

Järjestöjen toimihenkilöiden lukumäärä koulutusasteen mukaan 1991
Antalet anställda inom organisationer efter utbildningsnivå 1991



Järjestöjen toimihenkilöiden kuukausiansio koulutusasteen mukaan 1991
Månadsförtjänsten för anställda inom organisationer efter utbildningsnivå 1991



1.4 Seurakuntien kuukausi- palkkaiset

Seurakunnilla tarkoitetaan tässä evankelisuterilaisia seurakuntia. Seurakuntien palkkatilaston tiedot toukokuulta 1991 on kerännyt kirkon sopimusvaltuuskunta.

Kirkon sopimusvaltuuskunnan keräämässä aineistossa ovat mukana seurakuntien, seurakuntayhtymien ja seurakuntaliittojen lisäksi hiippakunnalliset ja kirkon keskushallinnon ja kirkon toimikuntien virat ja työsuhteinen henkilöstö.

Seurakuntien palveluksessa oli lisäksi kirkon sopimusvaltuuskunnan keräämien tietojen mukaan 2 953 tuntipalkkaista ja 2 835 lastenohjaajaa.

Toukokuussa 1991 seurakuntien palveluksessa oli 8 340 täyspalkkaista kokoaikaista kuukausipalkkaista viranhaltijaa. Keskimääräinen säännöllisen työntekijän ansio oli 9 700 mk. Miehillä ansio oli 11 044 mk ja naisilla 8 620 mk. Naisten ansioiden osuus miesten ansioista oli 78 %.

1.4 Månadsavlönade inom församlingarna

Med församlingar avses här evangelisk-lutherska församlingar. Församlingarnas lönestatistikuppgifter för maj 1991 har insamlats av kyrkans avtalsdelegation.

I det material som kyrkans avtalsdelegation insamlat ingår utöver församlingarna, församlingssamfundet och församlingsförbunden även befattningarna och personalen inom stiftet, kyrkans centralförvaltning och kyrkans kommittéer.

Enligt de uppgifter som kyrkans avtalsdelegation insamlat finns det inom församlingarna ytterligare 2 953 timavlönade och 2 835 barnledare.

I maj 1991 hade församlingarna i sin tjänst 8 340 heltidsanställda månadsavlönade tjänsteinnehavare. Den genomsnittliga förtjänsten för ordinarie arbetstid var 9 700 mk. För männen var förtjänsten 11 044 mk och för kvinnor 8 620 mk. Kvinnornas förtjänstandel var 78 % av männens förtjänster.

Taulukko F. Seurakuntien palveluksessa oleva henkilöstö palvelussuhteen mukaan toukokuussa 1991
Tabell F. Antalet anställda inom församlingar enligt tjänsteförhållande i maj 1991

	Kokoaikaiset Heltidsanställda	Osa-aikaiset Deltidsanställda	Sivutoimiset Tjänsteinnehavare med bissyssa	Yhteensä Inalles
Viranhaltijat – Tjänsteinnehavare	8 340	269	60	8 669
Miehet – Män	3 717	58	31	3 806
Naiset – Kvinnor	4 623	211	29	4 863
Työsuhteiset – I arbetsförhållande	2 009	546	494	3 049
Miehet – Män	550	68	160	768
Naiset – Kvinnor	1 469	478	334	2 281
Seurakunnat yht. – Församlingar sammanlagt	10 349	815	554	11 718

Työsuhteisia kokoaikaisia täyspalkkaisia oli 2 009. Heidän säännöllisen työntekijän ansio oli 7 427 mk, miehillä 7 772 mk ja naisilla 7 301 mk. Naisten ansioiden osuus oli 94 %.

Täysipalkkaisia osa-aikaisia ja sivutoimisia seurakunnissa oli 1 369. Keskimääräinen rahapalkka oli 4 011 mk.

Seurakuntien kokoaikaisten kuukausipalkkaisten viranhaltijoiden ansiot nousivat keskimäärin 8,1 % edellisen vuoden toukokuusta.

Antalet heltidsanställda månadsavlönade i arbetsavtalsförhållande var 2 009. Deras förtjänsten för ordinarie arbetstid var 7 427 mk, 7 772 mk för män och 7 301 mk för kvinnor. Kvinnornas förtjänstandel var 94 %.

Inom församlingarna fanns det 1 369 deltidanställda månadsavlönade och anställda med bissyssa. Den genomsnittliga penninglönen var 4 011 mk.

Förtjänsterna för de heltidsanställda månadsavlönade tjänsteinnehavarna inom församlingarna ökade i medeltal med 8,1 % från maj föregående år.

Taulukko G. Seurakuntien viranhaltijoiden lukumäärien ja kokonaisansioiden kehitys 1987 – 1991
Tabell G. Utvecklingen av antalet tjänsteinnehavare inom församlingarna och utvecklingen av deras totalförtjänster åren 1987 – 1991

Vuosi År	Viranhaltijat – Tjänsteinnehavare						
	Yhteensä – Sammanlagt	B-kanttori B-kantor	Haudan- kaivaja Gravgravare	Kappalainen Kapellan	Kirkkoherra Kyrkoherde	Nuoris- ohjaaja Ungdoms- ledare	
	Lukumäärä Antal	Kokonaisansio – Totalförtjänst					
1987	7 904	7 092	7 359	5 504	9 454	11 763	5 726
1988	8 035	7 745	8 075	6 087	10 573	12 648	6 291
1989	8 191	8 249	8 576	6 461	11 349	13 642	6 759
1990	8 256	9 009	9 395	6 880	12 302	14 807	7 525
1991	8 340	9 741	9 992	7 405	13 078	15 849	8 052

2. Tiedustelun menetelmät Förfrågningsmetoder

2.1 Tilaston aikaisempi tuotanto

Tilastoa on vuoteen 1985 saakka julkaistu kahtena erillisenä Tilastotiedotus-sarjan julkaisuna Yksityisten valtionapulaitosten toimihenkilöiden palkat ja Järjestöjen toimihenkilöiden palkat.

Vuodesta 1974 lähtien Tilastokeskus on kerännyt tietoja yksityisten valtionapulaitosten kuukausipalkkaisten toimihenkilöiden palkkauksesta Valtionapulaitosten rekisteritoimikunnan mietinnön suositusten mukaisesti (Valtionapulaitosrekisteritoimikunnan mietintö 1972:B7).

Vuoden 1986 tiedustelusta lähtien rekisterin ylläpitotehtävät ovat kuuluneet valtiokonttorille.

Varhaisimmat tiedot järjestöjen toimihenkilöiden palkoista ovat vuoden 1963 marraskuulta, jolloin tiedustelu tehtiin virkamiesten ansiotasotukimusta varten. Vuodesta 1965 lähtien tilasto on laadittu vuosittain.

Kirkon sopimusvaltuuskunta on kerännyt tietoja henkilöstönsä lukumääristä ja kuukausiansoista vuodesta 1962 lähtien; poikkeuksena vuodet 1972 ja 1974, jolloin tiedustelua ei ole tehty.

Tilastokeskus on julkaissut palkkatilastoja seurakuntien palkansaajista vuosilta 1963 – 1964 ja 1967 – 1971. (Palkkatilasto n:o 6; TP PA 1970:1; TK PA 1972:30; TK PA 1973:17; TK PA 1975:10).

Tiedustelukuukausi on ollut marraskuu sekä yksityisiä valtionapulaitoksia että järjestöjä koskevassa tiedustelussa vuoteen 1975 saakka. Vuodesta 1976 lähtien tiedot on kerätty lokakuulta, poikkeuksena vuosi 1980, jolloin tiedustelukuukausi oli marraskuu. Tiedustelut on vuodesta 1988 lähtien tiedusteltu syyskuulta.

Seurakuntien palkansaajia koskevassa tiedustelussa tiedustelukuukausi on vaihdellut (v. 1963 – 1964 joulukuu, v. 1967 – 1971 ja 1973 marraskuu, v. 1975 toukokuu, v. 1976 syyskuu ja vuodesta 1977 lähtien ollut toukokuu).

Edelliset tiedot voittoa tavoittelemattomien yhteisöjen palkoista on julkaistu tilastotiedotuksessa PA 1991:34.

2.1 Tidigare statistikproduktion

Statistiken publicerades fram till år 1985 som två separata publikationer i serien Statistisk rapport, Löner för privata statsunderstödda institutioners månadsavlönade och Organisationernas tjänstemanna- och funktionärs löner.

Från och med år 1974 har Statistikcentralen insamlat uppgifter om avlöningen av månadsavlönade anställda inom privata statsunderstödda institutioner i enlighet med rekommendationerna i betänkandet avgivet av Kommission för registrering av de med statsbidrag avlönade (betänkade 1972:B7).

Från och med förfrågningen år 1986 upprätthåller statskontoret registret.

De tidigaste uppgifterna om lönerna för anställda inom organisationer är från november 1963, då en förfrågan gjordes för tjänstemännens förtjänstnivåundersökning. Från och med år 1965 har statistiken uppgjorts årligen.

Kyrkans avtalsdelegation har insamlat uppgifter om den egna personalens antal och deras månadsförtjänst med början år 1962; undantag utgörs av åren 1972 och 1974 då ingen förfrågan gjordes.

Statistikcentralen har publicerat lönestatistik för församlingarnas löntagare för åren 1963 – 1964 och 1967 – 1971. (Lönestatistik nr. 6; TP PA 1970:1; TK PA 1972:30; TK PA 1973:17; TK PA 1975:10).

Frågemånaden har varit november både för privata statsunderstödda institutioner och organisationer fram till år 1975. Sedan 1976 har uppgifterna samlats in för oktober, med undantag av år 1980, då frågemånaden var november. Sedan år 1988 har uppgifterna frågats för september.

I förfrågningen rörande församlingarnas löntagare har frågemånaden varierat (åren 1963 – 1964 december, åren 1967 – 1971 och 1973 november, år 1975 maj, år 1976 september och från 1977 maj).

Motsvarande uppgifter för icke vinstsyftande sammanslutningar har publicerats i statistisk rapport PA 1991:34.

2.2 Tietojen keruumenetelmä

Vuodesta 1986 lähtien tiedot valtionapulaitosten rekisteriin on kerännyt valtiokonttori. Atk-teknisestä työstä on vastannut Valtion tietokonekeskus. Rekisterin haltija on valtionvarainministeriö, joka on luovuttanut ylläpitovastuun valtiokonttorille. Tilastokeskus saa käyttöönsä atk-tiedoston, josta se tuottaa tilastossa tarvittavat taulukot.

Järjestöjen toimihenkilöiden palkkatiedustelun aineiston on kerännyt ja käsitellyt Tilastokeskus.

Seurakuntien työntekijöiden palkkatiedustelun aineiston on kerännyt ja käsitellyt kirkon sopimusvaltuuskunta. Tilastokeskus on saanut käyttöönsä vuodesta 1989 lähtien tiedot seurakuntien palkansaajista.

2.3 Tiedustelun kohdejoukko

Valtionapulaitosten rekisteriin kerätään tiedot valtionapua saavien yksityisten yhteisöjen kuukausipalkkaisesta henkilökunnasta. Tiedustelussa ovat mukana kaikki toimiehtosopimuksen (TOES) piiriin kuuluvien laitosten henkilökunta. Lisäksi kerätään tiedot eräiltä keskeisimmiltä valtionapua saavilta laitoksilta ja toimiehtosopimuksen ulkopuolisilta yhteisöiltä. Tiedot kerätään henkilöittäin kaikista kuukausipalkkaisista palkansaajista ja tuntiopettajista, joilla on vähintään 5 opetustuntia.

Järjestöjen osalta kerättiin tiedot toimihenkilöittäin koko kuukauden palveluksessa olleista 18-vuotta täyttäneistä osa- ja kokoaikaisista henkilöistä.

Kirkon sopimusvaltuuskunta kerää seurakuntien palkansaajien tiedot seurakunnista, seurakuntayhtymistä ja -liitoista. Tiedustelu kattaa koko henkilöstön: viranhaltijat, työsuhteiset, kuukausipalkkaiset ja tuntipalkkaiset. Tähän palkkatielastoon on otettu mukaan osa- ja kokoaikaiset kuukausipalkkaiset viranhaltijat ja työsuhteinen henkilökunta.

2.2 Metoder för uppgiftsinsamlingen

Från år 1986 har uppgifterna i registret över de statsunderstödda institutionerna insamlats av statskontoret. Ansvaret för det datatekniska arbetet har burits av Statens dataskickcentral. Innehavaren av registret är finansministeriet, som har gett över ansvaret för upprätthållandet till statskontoret. Statistikcentralen får använda ADB-registret och producerar de för statistiken behövliga tabellerna.

Materialet för löneförfrågan om anställda inom organisationer har insamlats och behandlats av Statistikcentralen.

Materialet för löneförfrågan om församlingarnas arbetstagare har insamlats och bearbetats av kyrkans avtalsdelegation. Från och med år 1989 har Statistikcentralen fått till sitt förfogande filerna om församlingarnas löntagare.

2.3 Målgruppen för förfrågan

I registret över de statsunderstödda institutionerna insamlas uppgifter om den månadsavlönade personalen i sammanslutningar som åtnjuter statsunderstöd. I förfrågan ingår personalen vid alla institutioner som hör under funktionskolektivavtalet (TOES). Dessutom insamlas uppgifter från vissa centrala institutioner, som får statsunderstöd, och sammanslutningar utanför funktionskolektivavtalet. Uppgifterna insamlas personvis för alla månadsavlönade löntagare och timlärare, som har minst 5 undervisningstimmar.

För organisationernas del insamlades uppgifterna per anställd för personer, som varit hela månaden i tjänst och fyllt 18 år. Elever, praktikanter och deltidsanställda har inte statistikförts.

Kyrkans avtalsdelegation insamlar uppgifter om församlingarnas funktionärer från församlingarna, församlingsamfunden och -förbunden. Förfrågan täcker hela personalen: tjänsteinnehavare, personer i arbetsförhållande, månadsavlönade och timavlönade. Denna lönestatistik omfattar hel- och deltidsanställda månadsavlönade tjänsteinnehavare och personer i arbetsavtalsförhållande.

2.4 Tiedustelun sisältö

Yksityisten valtionapulaitosten osalta toimihenkilöittäin tiedusteltiin:

henkilötiedot:

- henkilötunnus
- nimi
- sukupuoli
- yleissivistys, tutkinto (Tilastokeskuksen koulutusluokitus)
- tutkinnon suoritusvuosi

työpaikkatiedot:

- työnantaja
- sijaintikunta
- paikkakuntakalleusluokka
- syrjäseutupaikasteet

tehtävätiedot

- työsuhteen laatu
- ammattinimike
- työajan sääntelyperuste
- työajan lyhentämisen piiriin kuuluminen
- säännöllinen tod. työaika
- lomaoikeus

palkkaustiedot:

- sijoituspalkkaluokka
- palkkaluokan korotukset ja alennukset eriteltyinä
- varsinainen palkka
- palkkatekijät eriteltyinä

muut tiedot:

- toimen valtionapuisuus
- valtionapuprosentti
- koko-/osa-aikaisuus
- palvelukseen tulovuosi
- ennakkopidätystunnus
- palkkauksen täysimääräisyys

Järjestöjen osalta tiedusteltiin toimihenkilöittäin seuraavat tiedot:

henkilötiedot:

- sukupuoli
- syntymävuosi
- koulusivistys, tutkinto (TK:n koulutusluokitus)

työpaikkatiedot:

- järjestön nimi
- järjestön sijaintikunta

tehtävätiedot:

- ammattinimike
- viikkotyöaika

palkkaustiedot:

- kuukausipalkka
- vuorotyölisä ja säänn. sunnuntaityökorvaus
- luontaisetujen raha-arvo, provisio, tantiemi tms.
- työaikaan liittyvät lisät

muut tiedot:

- työhöntulovuosi

2.4 Förfrågans innehåll

För de privata statsunderstödda institutionernas del efterfrågades per anställd:

personuppgifter:

- personbeteckning
- namn
- kön
- allmänbildning, examen (Statistikcentralens utbildningsklassificering)
- examensår

arbetsplatsuppgifter:

- arbetsgivare
- kommun där arbetsplatsen är belägen
- dyrortsklass
- fjärrortspoäng

uppgifter om arbetet:

- arbetsförhållandets karaktär
- yrkesbenämning
- grund för arbetstidsregleringen
- förkortning av arbetstiden
- regelbunden verklig arbetstid
- rätt till semester

avlöningsuppgifter:

- placeringslöneklass
- löneklassförhöjningar och -sänkningar specificerade
- egentlig lön
- lönefaktorer specificerade

övriga uppgifter:

- statsbidrag för befattningen
- statsbidragsprocenten
- heltids-/deltidsanställning
- tillträdeår
- förskotts innehållningsbeteckning
- avlöning till fullt belopp

För organisationernas del efterfrågades följande uppgifter om anställda:

personuppgifter:

- kön
- födelseår
- skolbildning, examen (Statistikcentralens utbildningsklassificering)

arbetsplatsuppgifter:

- organisationens namn
- kommun där organisationen är belägen

uppgifter om arbetet:

- yrkesbenämning
- arbetstid per vecka

avlöningsuppgifter:

- månadslön
- skiftarbetstillägg och regelbunden ersättning för söndagsarbete
- penningvärdet av naturaförmåner, provision, tantiem, o.d.
- tillägg i ansl. till arbetstid

övriga uppgifter:

- tillträdeår

Seurakuntien osalta tiedusteltiin henkilöittäin seuraavat tiedot:

henkilötiedot:

- henkilötunnus
- nimi
- sukupuoli
- tutkinto (srk:n oma luokitus)

työpaikkatiedot:

- seurakunta (seurakuntayhtymä, seurakuntaliitto, toimikunta tms.)

tehtävätiedot:

- työsuhteen laatu
- toimen/tehtävän nimi/virka
- tehtäväryhmä
- säännöllinen työaika

palkkaustiedot:

- kuukausipalkan määräytyminen
- kuukausipalkkaisen palkkaluokka
- rahapalkka toukokuussa
- muun palkan rahallinen arvo toukokuussa
- varsinainen palkka (säänn. työajan ansio)
- työaikaan liittyvät lisät

muut tiedot:

- kokemuslisiin oikeuttava aika
- kokemuslisien määrä ja kirkon palvelulisa
- työsuhteen päätoimisuus
- palkkauksen täysimääräisyys

2.5 Käytetyt luokitukset

2.5.1. Ammattiluokitus

Yksityisillä valtionapulaitoksilla ammattinimikkeistönä käytettiin valtionvarainministeriön ylläpitämää virka- ja ammattinimikkekoodistoa, jota käytetään sekä valtion virkamiesten että työopimussuhteisten kuukausipalkkaisten ja tuntipalkkaisten rekisterissä.

Järjestöjen ammattinimikkeistö on muodostunut tiedustelussa esiintyneiden ammattinimikkeiden pohjalta.

Ammattinimikkeet sekä järjestöjen että yksistyisten valtionapulaitosten osalta on luokiteltu ammattiryhmiin Tilastokeskuksessa. Ammattiluokituksen pohjana on käytetty julkisen sektorin ammattiluokitusta.

Seurakuntien ammattinimikkeistönä käytettiin kirkon sopimusvaltuuskunnan ylläpitämää ammattinimikkeistöä.

2.5.2. Koulutusluokitus

Yksityisillä valtionapulaitoksilla ja järjestöjen palkkatilastossa koulutus luokiteltiin Tilastokeskuksen virallisen luokituksen mukaisesti (Koulutusluokitus 1985).

Kirkon sopimusvaltuuskunnan ylläpitämä seurakuntien koulutusluokittelu on muunnettu vastaamaan Tilastokeskuksen virallista koulutusluokittelua.

Tutkintotaulukoissa on käytetty yleissivistystietoa palkan-saajilla, joilla ei ole tutkintoa.

För församlingarnas del efterfrågades följande uppgifter om alla anställda:

personuppgifter:

- personbeteckning
- namn
- kön
- examen (församlingens egen klassificering)

arbetsplatsuppgifter:

- församling (kyrklig samfällighets, församlingsförbund, nämnds e.a. dyl. namn)

uppgifter om arbetet:

- arbetsförhållandets karaktär
- befattningens/uppdragets namn/tjänst
- uppgiftsgrupp
- ordinarie arbetstid

avlöningsuppgifter:

- fastställande av månadslön
- löneklass för månadsavlönade
- penninglön i maj
- penningvärdet av annan lön i maj
- egentlig lön (förtjänst för ordinarie arbetstid)
- tillägg i ansl. till arbetstid

övriga uppgifter:

- tid som berättigar till erfarenhetstillägg
- antalet erfarenhetstillägg och kyrkans tjänstetillägg
- arbetsavtalets huvudsysselekaraktär
- avlöningsgraden

2.5 Använda klassificeringar

2.5.1. Yrkesklassificering

För de privata statsunderstödda institutionerna användes som yrkesnomenklatur de tjänste- och yrkesbenämningskoder som upprätthålls av finansministeriet och används i registret för både statens tjänstemän och månads- och timavlönade personer i arbetsavtalsförhållande.

Yrkesnomenklaturen för organisationerna har uppgjorts på basen av de yrkesbenämningar som framkommit i förfråganen.

Yrkesbenämningarna både för organisationernas och de privata statsunderstödda institutionernas del har klassificerats i yrkesgrupper av Statistikcentralen. Som bas för yrkesklassificeringen har yrkesklassificeringen för den ofentliga sektorn använts.

Som församlingarnas yrkesnomenklatur användes den yrkesnomenklatur som upprätthålls av kyrkans avtalsdelegation.

2.5.2. Utbildningsklassificering

För de privata statsunderstödda institutionerna och i organisationernas lönestatistik klassificerades utbildningen enligt Statistikcentralens officiella klassificering (Utbildningsklassificering 1985).

Församlingarnas utbildningsklassificering som upprätthålls av kyrkans avtalsdelegation har omvandlats att motsvara Statistikcentralens officiella utbildningsklassificering.

I examenstabellerna har allmänbildningsinformationen använts för löntagare, som saknar examen.

2.5.3. Toimialaluokitus

Toimialaluokitus noudattaa Tilastokeskuksen virallista luokitusta (Toimialaluokitus 1979).

Julkaisussa käytetyt toimialat ovat seuraavat:

- 11+13 Maatalous, kalatalous
- 12 Metsätalous
- 820 Vakuutustoiminta
- 931 Opetustoiminta
- 932 Tutkimustoiminta
- 933 Lääkintä- ja eläinlääkintäpalvelu
- 934 Sosiaalihuolto
- 935 Elinkeino- ja ammattijärjestöt
- 939 Aatteelliset ja sivistykselliset yhteisöt
- 94 Virkistys- ja kulttuuripalvelutoiminta
- 941 Näyttämö ja taitelijatoiminta
- 942 Kirjastot ja museot
- 949 Muu huvi- ja virkistyspalvelu

2.5.4. Laitoslajiluokitus

Yksityiset valtionapulaitosten yhteisöt on luokiteltu laitoslajeihin laitoksen päätoiminnan mukaan.

Laitoslajiluokituksessa on kymmenen pääluokkaa. Luokituksen tarkempi jaottelu on esitetty liitteessä 1.

- 0 Terveydenhuolto
- 1 Sosiaalitoimi
- 2 Sivistystoimi
- 3 Neuvontajärjestöt
- 4 Teknillistä ja kaupallista tutkimusta harjoittavat järjestöt ja yhteisöt
- 5 Teollisuuden ja viennin edistämistoiminta
- 6 Kansainvälinen yhteistyö
- 7 Lomanvieton edistäminen
- 8 Työttömyyskassat
- 9 Muut erittelemättömät valtionapulaitokset.

2.6 Ansiokäsitteet

Yksityisten valtionapulaitosten taulukoissa on käytetty kolmea ansiokäsitettä; varsinainen palkka, säännöllisen työajan ansio ja kokonaisansio:

- Varsinaiseen palkkaan luetaan kuuluvaksi lopullisen palkkausluokan mukainen peruspalkka ikä- ja kalliinpainkanlisineen tai markkamääräistä kuukausipalkkaa saavilla ns. pohjapalkka
- Säännöllisen työajan ansio muodostuu varsinaisen palkan lisäksi säännölliseltä työajalta maksetuista lisistä ja lisäpalkkioista.
- Kokonaisansioon luetaan säännöllisen työajan ansion lisäksi työpanoksen lisäystä edellyttävät lisät kuten ylityökorvaukset, päivystyspalkkiot.

2.5.3. Näringsgrensindelningen

Näringsgrensindelningen följer Statistikcentralens officiella klassificering (Näringsgrensindelningen 1979).

I publikationen används följande näringsgrenar:

- 11+13 Jordbruk, fiske
- 12 Skogshushållning
- 820 Försäkringsverksamhet
- 931 Undervisning
- 932 Forskningsverksamhet
- 933 Hälso- och sjukvård, veterinärverksamhet
- 934 Socialvård
- 935 Intresseorganisationer
- 939 Ideella och kulturella organisationer
- 94 Rekreations- och kulturell serviceverksamhet
- 941 Scen- och konstnärsverksamhet
- 942 Bibliotek och museer
- 949 Övrig förströelse- och rekreationsservice

2.5.4. Klassificering enligt institutionstyp

De privata statsunderstödda institutionerna har klassificerats i institutionstyper enligt deras huvudsakliga verksamhet.

I klassificeringen enligt institutionstyp ingår 10 huvudklasser. En noggrannare indelning av klassificeringen presenteras i bilaga 1.

- 0 Hälsovård
- 1 Socialväsén
- 2 Utbildningsväsén
- 3 Rådgivningsorganisationer
- 4 Organisationer och samfund som idkar teknisk och kommersiell forskning
- 5 Verksamhet som befrämjar industri och export
- 6 Internationellt samarbete
- 7 Verksamhet som befrämjar semesterfirande
- 8 Arbetslöshetskassor
- 9 Andra ospecificerade statsunderstödda institutioner

2.6 Förtjänstbegrepp

I tabellerna över de privata statsunderstödda institutionerna har tre förtjänstbegrepp använts: ordinarie lön, regelbunden arbetsförtjänst och totalförtjänst:

- Till den ordinarie lönen räknas grundlönen med ålders- och dyrtorstillägg enligt den slutliga löneklassen eller den s.k. grundlönen för löntagare med månadslön i mark.
- Regelbunden arbetsförtjänst utgörs utöver den ordinarie lönen av tillägg eller påslag som utbetalats för ordinarie arbetstid.
- Till totalförtjänsten räknas utöver förtjänsten för ordinarie arbetstid tillägg, som förutsätter ökad arbetsinsats, såsom overtidsersättningar och jourtillägg.

Järjestöjen toimihenkilöiden palkkatilaston ansiokäsitteet ovat:

- Säännöllisen työajan ansio, joka sisältää kuukausipalkan lisäksi säännöllisestä sunnuntaityöstä maksetut korotukset, vuoro- ja iltatyölisät, luontaisedut rahaksi arvioituna ja lisäksi kuukausikeskimäärinä harvemmin kuin kuukausittain maksettavat erät kuten provisiot, tantiemit, joulurahat yms.
- Kokonaisansio, joka sisältää säännöllisen työajan ansion lisäksi ylityökorvaukset.

Seurakuntien taulukoissa on käytetty kolmea ansio-käsitettä:

- Rahapalkka sisältää palkkaluokan alkupalkan mahdollisine kokemus- ja kirkonpalvelulisineen tai markkamääräiseksi sovitun palkan.
- Säännöllisen työajanansio muodostuu rahapalkan lisäksi säännölliseltä työajalta maksetuista lisistä ja lisäpalkki-oista sekä luontaisetujen raha-arvosta.
- Kokonaisansio sisältää säännöllisen työajan ansion lisäksi muut palkanlisät sekä työpanoksen lisäystä edellyttävät lisät kuten lisätyö- ja ylityökorvaukset.

2.7 Luotettavuus

Voittoa tavoittelemattomiksi yhteisöiksi on tässä tilastossa luettu institutionaalisen sektoriluokituksen yksityiset voittoa tavoittelemattomat yhteisöt sekä muut julkisyhteisöt, joita ovat kotitalouksia tai yksityisiä palvelevat voittoa tavoittelemattomat laitokset, joita valtio tai kunnat kokonaan tai pääasiassa rahoittavat ja valvovat. Yleisestä luokituksesta poiketen tässä tilastossa ovat mukana myös esim. työnantajajärjestöt, toimialajärjestöt ja kauppakamarit, jotka kuuluvat institutionaalisen sektoriluokituksen mukaan yrittäjätoimintaan.

Työvoimatutkimuksessa voittoa tavoittelemattomien yhteisöjen palkansaajat sijoittuvat pääosin yksityisen sektorin toimialoille: opetus- ja tutkimustoiminta, lääkintä- ja eläinlääkintätoiminta, sosiaalihuolto, elinkeino- ja ammattijärjestöt, aatteelliset ja sivistykselliset yhteisöt, virkistys- ja kulttuuritoimintaan. Näiden toimialojen palkansaajista palkkatilasto kattaa vajaat 50 %. Tilaston peittävyys ei voida tarkasti selvittää työvoimatutkimuksen avulla sektoriluokituksen poikkeavuuden takia.

Voittoa tavoittelemattomissa yhteisöissä oli 36 853 kokoai-kaista palkansaajaa 1991. Seurakuntien työsuhteisten (2 009 palkansaajaa) tiedot eivät sisälly voittoa tavoittelemattomien yhteisöjen tietoihin.

Yksityisten valtionapulaitoksien tilasto sisältää kaikki yksityisten valtionapulaitosten toimiehtosopimuksien (TOES:in) piiriin kuuluvat laitokset koko henkilökunnan osalta sekä tärkeimmät TOES:in ulkopuoliset laitokset, jotka saavat lakisääteistä tai harkinnanvaraista valtionapua tai raha-automaattiyhdistyksen avustuksia käyttömeneihinsa. Aikasarja tyyppisen tiedon käytössä on syytä noudattaa tiettyä varovaisuutta.

Järjestöjen tilasto perustuu näytteeseen. Jossain määrin erillinen ammattinimikkeistön soveltaminen eri järjestöissä saattaa vaikuttaa tietojen vertailtavuuteen.

Kirkon sopimusvaltuuskunta kerää tiedot kaikista ev.lut. seurakuntien viranhaltijoista ja työsuhteisista palkansaajista.

Lönestatistikens förtjänstbegrepp för organisationernas tjänstemän och funktionärer är:

- Förtjänsten för ordinarie arbetstid, som förutom månadslönen innehåller utbetalda ersättningar för ordinarie söndagsarbete, naturaförmåner uppskattade i pengar och dessutom månadsmedeltalet för provisioner, tantiem, julpengar o.d. som utbetalas mera sällan än månatligen.
- Totalförtjänsten som innehåller förutom förtjänsten för ordinarie arbetstid övertidsersättningar.

I tabellerna över församlingarna har tre förtjänstbegrepp använts:

- Penninglönen innehåller grundlönen inom respektive löneklass inklusive eventuella tillägg för erfarenhet och tjänstgöring inom kyrkan eller en lön som överenskommits till ett visst markbelopp.
- Förtjänst av regelbunden arbetstid består av penninglönen utökad med tillägg och tillägsarvoden som betalas för regelbunden arbetstid samt penningvärdet av naturaförmåner.
- Totalförtjänsten innehåller förutom förtjänst av regelbunden arbetstid övriga lönetillägg och tillägg som förtjänst utökad arbetsinsats, såsom ersättning för tilläggsarbete och övertid.

2.7 Tillförlitlighet

Till icke vinstsyftande sammanslutningar räknas i denna statistik de privata icke vinstsyftande sammanslutningarna enligt den institutionella sektorindelningen samt övriga offentliga sammanslutningar, vilka är icke vinstsyftande institutioner, som betjänar hushåll och privatpersoner och som staten eller kommunerna helt eller huvudsakligen finansierar och övervakar. Avvikande från den allmänna klassificeringen i denna statistik ingår även t.ex. arbetsgivarorganisationerna, branschorganisationerna och handelskamrarna, som enligt den institutionella sektorindelningen hör till företagsverksamheten.

I arbetskraftsundersökningen faller de icke vinstsyftande sammanslutningarnas löntagare huvudsakligen inom den privata sektorns näringsgrenar: undervisning och forskning, hälso- och sjukvård samt veterinärverksamhet, socialvård, intresseorganisationer, ideella och kulturella organisationer, rekreativ verksamhet och kulturell verksamhet. Av löntagarna inom dessa näringsgrenar täcker lönestatistiken knappt 50 %. Statistikens täckning kan inte utredas exakt med hjälp av arbetskraftsundersökningen på grund av avvikelserna i sektorindelningen.

De icke vinstsyftande sammanslutningarna hade 36 853 löntagare i september 1991. Uppgifterna om församlingarnas anställda i arbetsavtalsförhållande (2 009 löntagare) ingår inte i uppgifterna om de icke vinstsyftande sammanslutningarna.

Statistiken för de privata statsunderstödda institutionerna innehåller alla de institutioner som underlyder de privata statsunderstödda institutionernas funktionärskollektivavtal (TOES) för hela personalens del samt de viktigaste institutionerna utanför TOES, som får lagstadgat statsbidrag eller stasbidrag enligt prövning eller penningautomatföreningens bidrag för driftsutgifterna. Vid användning av uppgifter av tidsserietyyp är det skäl att iakta viss försiktighet.

Organisationernas statistik grundar sig på urval. Tillämpningen av i någon mån olika yrkesnomenklaturer i olika organisationer kan inverka på uppgifternas jämförbarhet.

Kyrkans avtalsdelegation samlar in uppgifter över tjänsteinnehavare och löntagare i arbetsförhållande i alla evangelisk-lutherska församlingar.

TILASTOKESKUS

TAULUKKO 1A VOITTOA TAVOITTELEMATTOMIEN YHTEISÖJEN TOIMIHENKILÖIDEN LUKUMÄÄRÄT JA SÄÄNNÖLLISEN TYÖAJAN ANSIOT TOIMIALAN JA SUKUPUOLEN MUKAAN 1991

TOIMIALA	LUKUMÄÄRÄ			SÄÄNN.TYÖAJAN ANSIO			TOIMIALA / VOITT.TAV.YHT. %
	MIEHET	NAISET	YHTEENSÄ	MIEHET	NAISET	YHTEENSÄ	
110 MAATALOUS	854	981	1835	9226	7698	8409	5,0
120 METSÄTALOUS	1153	449	1602	10653	8063	9927	4,3
820 VAKUUTUSTOIMINTA	91	388	479	15495	9443	10592	1,3
931 OPETUSTOIMINTA	2549	5191	7740	11719	9587	10289	21,0
932 TUTKIMUSTOIMINTA	365	553	918	13411	9772	11219	2,5
933 LÄÄKINTÄ- JA ELÄIN- LÄÄKINTÄPALVELU	349	2115	2464	12551	8962	9470	6,7
934 SOSIAALIHUOLTO	942	4457	5399	10013	8365	8653	14,7
935 ELINKEINO- JA AMMATTIJÄRJESTÖT	1783	2836	4619	17070	10372	12957	12,5
939 AATTEELLISET JA SIVISTYK- SELLISET YHTEISÖT	4406	6102	10508	10994	8556	9578	28,5
941 NÄYTTÄMÖ- JA TAITEILIJATOIMI	263	214	477	11862	9777	10927	1,3
942 KIRJASTOT JA MUSEOT	34	71	105	10041	9175	9455	0,3
949 MUU HUVI- JA VIRKISTYSPALVELU	285	422	707	12692	8828	10386	1,9
TOIMIALAT YHTEENSÄ	13074	23779	36853	11940	9014	10052	100,0

TILASTOKESKUS

TAULUKKO 1B VOITTOA TAVOITTELEMATTOMIEN YHTEISÖJEN TOIMIHENKILÖIDEN LUKUMÄÄRÄT JA
SÄÄNNÖLLISEN TYÖAJAN ANSIO SUKUPUOLEN JA IKÄRYHMÄN MUKAAN 1991

IKÄRYHMÄ	LUKUMÄÄRÄ			SÄÄNNÖLLISEN TYÖAJAN		
	MIHET	NAISET	YHTEENSÄ	MIHET	NAISET	YHTEENSÄ
VOITTOA TAVOITTELE-						
MATTOMAT YHTEISÖT						
YHTEENSÄ						
- 19	29	131	160	6237	5816	5892
20 - 24	241	1223	1464	6964	6733	6771
25 - 29	1075	2865	3940	8438	7750	7938
30 - 34	1798	3273	5071	10115	8616	9147
35 - 39	1973	3619	5592	11400	9197	9974
40 - 44	2358	4152	6510	12798	9644	10787
45 - 49	2166	3514	5680	13596	9824	11262
50 - 54	1658	2718	4376	13248	9604	10984
55 - 59	1146	1590	2736	12991	9314	10855
60 -	622	685	1307	12698	8892	10704
TUNTEMATON	8	9	17	.	.	12210
YHTEENSÄ	13074	23779	36853	11940	9014	10052
JÄRJESTÖT						
- 19	4	15	19	.	6207	6262
20 - 24	38	141	179	5737	6709	6503
25 - 29	137	336	473	9757	8647	8969
30 - 34	230	377	607	12688	9806	10898
35 - 39	262	452	714	15133	10765	12368
40 - 44	426	547	973	17604	11481	14162
45 - 49	434	469	903	18190	11385	14655
50 - 54	290	325	615	18543	11352	14743
55 - 59	177	189	366	17417	10436	13813
60 -	71	60	131	16250	9289	13062
TUNTEMATON	6	9	15	.	.	12874
YHTEENSÄ	2075	2920	4995	16182	10422	12815
VALTIONAPULAITOKSET						
- 19	21	110	131	6235	5728	5810
20 - 24	161	940	1101	7305	6737	6820
25 - 29	682	2051	2733	8188	7629	7768
30 - 34	1083	2290	3373	9706	8446	8850
35 - 39	1196	2562	3758	10859	9016	9602
40 - 44	1302	2823	4125	11894	9513	10265
45 - 49	1118	2274	3392	12707	9711	10699
50 - 54	869	1748	2617	12222	9565	10447
55 - 59	559	1026	1585	12631	9379	10526
60 -	289	412	701	12786	9035	10581
YHTEENSÄ	7282	16236	23518	11188	8872	9590
SEURAKUNNAT, VH						
- 19	4	6	10	.	.	6267
20 - 24	42	142	184	6769	6728	6738
25 - 29	256	478	734	8396	7641	7904
30 - 34	485	606	1091	9806	8517	9090
35 - 39	515	605	1120	10758	8791	9695
40 - 44	630	782	1412	11416	8832	9985
45 - 49	614	771	1385	11964	9205	10428
50 - 54	499	645	1144	11955	8828	10191
55 - 59	410	375	785	11572	8572	10139
60 -	262	213	475	11638	8506	10233
YHTEENSÄ	3717	4623	8340	11044	8620	9700

TILASTOKESKUS

TAULUKKO 1C VOITTOA TAVOITTELEMATTOMIEN YHTEISÖJEN TOIMIHENKILÖIDEN LUKUMÄÄRÄT KOULUTUSALAN, SUKUPUOLEN JA KOULUTUSASTEEN MUKAAN 1991

KOULUTUSALA SUKUPUOLI	KOULUTUSASTE						TUTKIJA- KOULUTUS	KOUL. ASTE TUNTEM.	KOUL. ASTE YHT.
	PERUS- KOULU	ALEMPI KESKI- ASTE	YLEMPI KESKI ASTE	ALEMPI KORKEA ASTE	ALEMPI KAND. ASTE	YLEMPI KAND. ASTE			
YLEISSIVISTÄVÄ KOULUTUS	5043	-	2311	-	-	-	-	-	7354
MIEHET	1261	-	735	-	-	-	-	-	1996
NAISET	3782	-	1576	-	-	-	-	-	5358
HUMANISTINEN JA ESTEETTINEN KOULUTUS	-	151	91	508	519	3186	180	-	4635
MIEHET	-	30	29	231	155	1950	145	-	2540
NAISET	-	121	62	277	364	1236	35	-	2095
OPETTAJANKOULUTUS	-	624	743	921	567	426	-	7	3288
MIEHET	-	250	304	142	175	122	-	2	995
NAISET	-	374	439	779	392	304	-	5	2293
KAUPPA JA TOIMISTOALAN SEKÄ LAKI-, YHTEISKUNTA JA KÄYTTÄYTYMISTIE- TEIDEN KOULUTUS	-	1159	2954	332	596	1726	108	10	6885
MIEHET	-	94	415	63	187	877	77	-	1713
NAISET	-	1065	2539	269	409	849	31	10	5172
TEKNIIKAN JA LUONNONTIETEIDEN KOULUTUS	-	974	545	331	119	486	76	2	2533
MIEHET	-	667	492	297	73	323	52	2	1906
NAISET	-	307	53	34	46	163	24	-	627
LIIKENTEEN JA TIETOLIIKENTEEN KOULUTUS	-	8	14	3	8	-	-	1	34
MIEHET	-	7	10	3	6	-	-	1	27
NAISET	-	1	4	-	2	-	-	-	7
HOITOALOJEN KOULUTUS	-	1809	1111	866	27	125	178	45	4161
MIEHET	-	93	106	34	3	63	120	5	424
NAISET	-	1716	1005	832	24	62	58	40	3737
MAA- JA METSÄTALouden KOULUTUS	-	1256	706	792	-	585	13	3	3355
MIEHET	-	778	513	577	-	411	13	-	2292
NAISET	-	478	193	215	-	174	-	3	1063
MUIDEN ERIKOISALOJEN KOULUTUS	-	1203	430	37	2	15	12	6	1705
MIEHET	-	44	40	11	2	15	12	2	126
NAISET	-	1159	390	26	-	-	-	4	1579
KOULUTUSALA TUNTEMATON	-	6	1	-	7	20	11	2858	2903
MIEHET	-	-	-	-	2	6	6	1041	1055
NAISET	-	6	1	-	5	14	5	1817	1848
KOULUTUSALA YHTEENSÄ	5043	7190	8906	3790	1845	6569	578	2932	36853
MIEHET	1261	1963	2644	1358	603	3767	425	1053	13074
NAISET	3782	5227	6262	2432	1242	2802	153	1879	23779

TILASTOKESKUS

TAULUKKO 1D VOITTOA TAVOITTELEMATTOMIEN YHTEISÖJEN TOIMIHENKILÖIDEN SÄÄNNÖLLISEN TYÖAJAN ANSIOT KOULUTUSALAN, SUKUPUOLEN JA KOULUTUSASTEEN MUKAAN 1991

KOULUTUSALA SUKUPUOLI	KOULUTUSASTE						TUTKIJA- KOULUTUS	KOUL. ASTE TUNTEM.	KOUL. ASTE YHT.
	PERUS- KOULU	ALEMPI KESKI- ASTE	YLEMPI KESKI ASTE	ALEMPI KORKEA ASTE	ALEMPI KAND. ASTE	YLEMPI KAND. ASTE			
YLEISSIVISTÄVÄ KOULUTUS	8016	-	9238	-	-	-	-	-	8400
MIEHET	9131	-	10618	-	-	-	-	-	9678
NAISET	7644	-	8594	-	-	-	-	-	7924
HUMANISTINEN JA ESTEETTINEN KOULUTUS	-	7779	8503	9395	11111	12791	15593	-	12092
MIEHET	-	9301	10788	10329	11705	13360	16169	-	13066
NAISET	-	7402	7434	8615	10858	11894	13207	-	10911
OPETTAJANKOULUTUS	-	9142	8455	10034	10993	12917	-	..	10047
MIEHET	-	9954	8726	12609	12150	13525	-	..	10781
NAISET	-	8601	8268	9565	10476	12673	-	..	9728
KAUPPA JA TOIMISTOALAN SEKÄ LAKI-, YHTEISKUNTA JA KÄYTTÄYTYMISTIE- TEIDEN KOULUTUS	-	8395	8875	10371	13029	14956	18454	7989	10900
MIEHET	-	10883	11332	12884	15958	16899	20011	-	15110
NAISET	-	8175	8474	9782	11689	12949	14588	7989	9505
TEKNIIKAN JA LUONNONTIETEIDEN KOULUTUS	-	9122	11218	13960	11969	15138	17752	..	11750
MIEHET	-	9718	11601	14328	12307	16229	18689	..	12367
NAISET	-	7827	7661	10749	11433	12976	15721	-	9877
LIIKENTEEN JA TIETOLIIKENTEEN KOULUTUS	-	..	12372	-	-	..	12334
MIEHET	-	..	12928	-	-	..	12799
NAISET	-	-	..	-	-	-	10541
HOITOALOJEN KOULUTUS	-	8368	9291	9627	11837	16401	20485	8509	9660
MIEHET	-	8343	9708	10035	..	17983	21403	..	13976
NAISET	-	8369	9247	9610	11869	14794	18585	8480	9170
MAA- JA METSÄTALOUDEN KOULUTUS	-	7924	9573	8762	-	14892	21167	..	9734
MIEHET	-	8380	10200	9116	-	15945	21167	-	10403
NAISET	-	7183	7906	7809	-	12405	-	..	8293
MUIDEN ERIKOISALOJEN KOULUTUS	-	7577	8155	9488	..	14866	16613	..	7902
MIEHET	-	9045	11001	13490	..	14866	16613	..	11565
NAISET	-	7521	7863	7795	-	-	-	..	7609
KOULUTUSALA TUNTEMATON	-	-	..	11136	15834	9622	9656
MIEHET	-	-	-	-	11189	11225
NAISET	-	-	..	10988	..	8724	8761
KOULUTUSALA YHTEENSÄ	8016	8317	9152	9956	11795	13797	18069	9594	10052
MIEHET	9131	9178	10594	11062	13321	14797	18822	11168	11940
NAISET	7644	7994	8543	9339	11053	12453	15978	8711	9014



LÄÄNI SUKUPUOLI	TOIMIALA										
	MAATA- LOUS KALATAL.	METSÄ- TALOUS	VAKUU- TUS- TOIMINTA	OPETUS- TOIMINTA	TUTKI- MUSTOI- MINTA	LÄÄKINTÄ ELÄINLÄÄ- KINTÄ	SOSIAALI HUOLTO	ELINKEINO- JA AMMATTI- JÄRJESTÖT	AATTEELL. JA SIVIST. YHTEISÖT	VIRKISTYS JA KULTT. PALV. TOIM.	YHTEENSÄ
KOKO MAA	1835	1602	479	7740	918	2464	5399	4619	10508	1289	36853
MIEHET	854	1153	91	2549	365	349	942	1783	4406	582	13074
NAISET	981	449	388	5191	553	2115	4457	2836	6102	707	23779
UUDENMAAN LÄÄNI	168	152	391	3378	672	1080	2515	3870	3321	1037	16584
MIEHET	65	83	72	1103	239	166	425	1550	1252	487	5442
NAISET	103	69	319	2275	433	914	2090	2320	2069	550	11142
TURUN JA PORIN LÄÄNI	222	132	10	679	28	108	499	96	1313	12	3099
MIEHET	108	97	2	264	11	8	88	29	573	9	1189
NAISET	114	35	8	415	17	100	411	67	740	3	1910
AHVENANMAAN MAAKUNTA	-	-	-	-	-	-	-	7	59	-	66
MIEHET	-	-	-	-	-	-	-	3	32	-	35
NAISET	-	-	-	-	-	-	-	4	27	-	31
HÄMEEN LÄÄNI	233	122	33	1252	76	121	738	178	1301	33	4087
MIEHET	114	83	2	402	38	22	157	71	533	19	1441
NAISET	119	39	31	850	38	99	581	107	768	14	2646
KYMEN LÄÄNI	111	72	8	347	21	52	305	52	598	23	1589
MIEHET	47	54	2	111	8	3	29	17	252	5	528
NAISET	64	18	6	236	13	49	276	35	346	18	1061
MIKKELIN LÄÄNI	132	136	3	443	15	491	227	41	472	34	1994
MIEHET	59	96	1	136	10	66	41	7	207	10	633
NAISET	73	40	2	307	5	425	186	34	265	24	1361
POHJOIS-KARJALAN LÄÄNI	116	109	3	101	2	127	68	47	278	6	857
MIEHET	60	82	2	39	1	17	14	9	133	5	362
NAISET	56	27	1	62	1	110	54	38	145	1	495
KUOPION LÄÄNI	180	110	5	244	39	172	179	63	472	34	1498
MIEHET	90	81	1	59	18	31	39	7	202	6	534
NAISET	90	29	4	185	21	141	140	56	270	28	964
KESKI-SUOMEN LÄÄNI	97	107	5	147	5	83	126	44	542	37	1193
MIEHET	53	82	2	44	4	9	23	15	229	19	480
NAISET	44	25	3	103	1	74	103	29	313	18	713
VAASAN LÄÄNI	226	220	6	417	-	42	242	93	946	64	2256
MIEHET	99	158	2	159	-	6	22	32	463	16	957
NAISET	127	62	4	258	-	36	220	61	483	48	1299
OULUN LÄÄNI	241	265	9	542	41	113	358	78	846	5	2498
MIEHET	113	209	3	174	26	9	84	24	374	3	1019
NAISET	128	56	6	368	15	104	274	54	472	2	1479
LAPIN LÄÄNI	109	177	6	190	19	75	142	50	360	4	1132
MIEHET	46	128	2	58	10	12	20	19	156	3	454
NAISET	63	49	4	132	9	63	122	31	204	1	678

TAULUKKO 2A YKSITYISTEN VALTIONAPULAITOSTEN KUUKAUSIPALKKKAISTEN HENKILÖIDEN LUKUMÄÄRÄT JA KESKIMÄÄRÄISET ANSIOT
TUTKINNON JA SUKUPUOLEN MUKAAN SYYSKUUSSA 1991

KOULUTUSALA KOULUTUSASTE TUTKINTO	HENKILÖIDEN LUKUMÄÄRÄ			SÄÄNN. TYÖAJAN KESKIANSIO			KOKONAISKESKIANSIO			KOK. K. ANSIO NAISET/ MIEHET%
	YHT.	NAISET	MIEHET	YHT.	NAISET	MIEHET	YHT.	NAISET	MIEHET	
YLEISSIVISTÄVÄ KOULUTUS										

PERUSASTE										

KANSAKOULU	3122	2299	823	8062	7646	9223	8146	7694	9407	82
KESKIKOULU	994	792	202	8565	8196	10013	8678	8276	10252	81
PERUSKOULU	704	553	151	6913	6785	7382	6979	6822	7554	90
MUU YLEISSIV. KOUL. 2-ASTE	223	138	85	8407	7887	9251	8573	7970	9551	83
ASTE YHTEENSÄ	5043	3782	1261	8016	7644	9131	8106	7698	9330	83
YLEMPI KESKIASTE										

YLIOPIILASTUTKINTO	1429	973	456	8897	8291	10188	9052	8399	10446	80
ASTE YHTEENSÄ	1429	973	456	8897	8291	10188	9052	8399	10446	80
ALA YHTEENSÄ	6472	4755	1717	8210	7777	9412	8315	7842	9627	81
HUMANISTINEN JA ESTEETTINEN KOULUTUS										

ALEMPI KESKIASTE										

TAIDETEOLL. KOUL. ALLE 3V	129	106	23	7577	7286	8915	7599	7286	9041	81
ASTE YHTEENSÄ	138	113	25	7628	7365	8814	7651	7365	8945	82
YLEMPI KESKIASTE										

ARTESAANI; KÄSI, TAIDE 3V	58	48	10	7616	7051	10324	7715	7171	10324	69
MUSIIKIN KOULUTUS 3V	13	3	10	12311	..	13269	12320	..	13279	..
KUVAAMATAITEEN KOUL. 3V	11	6	5	9576	9848	..	9576	9848
ASTE YHTEENSÄ	82	57	25	8623	7455	11287	8694	7556	11291	67
ALIN KORKEA-ASTE										

ARTENOMI; KÄSI, TAIDE 5-AS	102	94	8	6917	6777	8558	7122	6869	10097	68
TEATTERIKOUL. 5-ASTE	88	48	40	10628	10336	10980	10660	10380	10995	94
MUSIIKIKOULUTUS, 5-ASTE	29	15	14	10695	8884	12634	10813	8990	12766	70
MUU HUM-ESTEETT. K. 5-ASTE	26	18	8	9380	8934	10384	9380	8934	10384	86
ASTE YHTEENSÄ	252	179	73	8989	8199	10926	9132	8297	11178	74
ALEMPI KANDIDAATTIASTE										

MUSIIKIKOULUTUS, 6-ASTE	125	72	53	10215	9722	10886	10821	10285	11549	89
DIPLOMIKIELENKÄÄNTÄJÄ 3V	15	12	3	9121	8874	..	9121	8874
HUK HISTORIA, ARKEOLOGIA	26	9	17	12022	13115	11444	12250	13609	11530	118
HUK KIRJALL. TUTKIMUS	19	15	4	10984	10508	..	11432	11076
HUK KIELITIEDE	128	117	11	11213	11211	11238	11715	11664	12258	95
HUK HUM. PÄÄAINE MUU TUNT	74	52	22	11018	10815	11498	11213	11051	11596	95
ASTE YHTEENSÄ	421	298	123	10884	10721	11277	11326	11178	11683	96
YLEMPI KANDIDAATTIASTE										

MUSIIKINJOHTAJA, DIPLOMI	214	98	116	10633	9757	11374	11444	10401	12325	84
MUSIIKIN KAND. TUTKINTO	28	10	18	8480	8029	8731	9309	8459	9781	86
TEOLOGIAN KAND. TUTK.	90	36	54	14292	12786	15296	14477	12916	15517	83
FK HISTORIA, ARKEOLOGIA	68	32	36	14519	12639	16190	14987	13057	16703	78
FK KIRJALL. TUTKIMUS	55	43	12	12510	11772	15154	12956	11996	16397	73
FK KIELITIEDE	348	302	46	13013	12937	13513	14156	14066	14746	95
FK TAITEIDEN TUTKIMUS	28	14	14	11752	10611	12893	11777	10611	12943	82
FK KULTTUURIEN TUTKIMUS	16	11	5	10693	10042	..	10924	10378
FK HUM. TUNT. PÄÄAINE, KO	104	73	31	12338	12226	12602	12768	12697	12933	98
ASTE YHTEENSÄ	984	636	348	12344	12018	12939	13086	12770	13662	93
TUTKIJAKOULUTUS TAI VASTAAVA										

FL MUU TUNT. HUM. PÄÄAINE	12	9	3	14848	14590	..	15106	14654
ASTE YHTEENSÄ	41	23	18	14434	13182	16032	14556	13253	16221	82
ALA YHTEENSÄ	1918	1306	612	11129	10617	12220	11633	11107	12754	87
OPETTAJANKOULUTUS										

ALEMPI KESKIASTE										

NUORISONOHJ. KOUL. (-1989)	68	40	28	9350	9083	9731	9370	9094	9763	93
LIIKUNNANOHJ. KOUL. (-1989)	64	22	42	10406	9419	10923	10548	9434	11132	85
ASKARTELUNOHJ. K. (-1988)	28	25	3	7954	7918	..	8003	7973
KUDONNAN-, OMPELUNNEUVOJA	61	61	-	7498	7498	..	7498	7498
MUU OPETTAJANK. ALLE 3V	10	10	-	7582	7582	-	7582	7582	-	-
ASTE YHTEENSÄ	235	158	77	8969	8239	10467	9019	8252	10592	78

TAULUKKO 2A YKSITYISTEN VALTIONAPULAITOSTEN KUUKAUSIPALKKAISTEN HENKILÖIDEN LUKUMÄÄRÄT JA KESKIMÄÄRÄISET ANSIOT
TUTKINNON JA SUKUPUOLEN MUKAAN SYYSKUUSSA 1991

KOULUTUSALA KOULUTUSASTE TUTKINTO	HENKILÖIDEN LUKUMÄÄRÄ			SÄÄNN. TYÖAJAN KESKIANSTIO			KOKONAISKESKIANSTIO			KOK. K. ANSTIO NAISET/ MIEHET
	YHT.	NAISET	MIEHET	YHT.	NAISET	MIEHET	YHT.	NAISET	MIEHET	
YLEMPI KESKIASTE										
NUORISO-SOSTYÖN K(-1989)	72	34	38	10351	9688	10944	10452	9767	11064	88
MUU OPETTAJANKOULUTUS 3V	12	8	4	8353	8334	..	8529	8501
ASTE YHTEENSÄ	84	42	42	10065	9430	10701	10177	9526	10828	88
ALIN KORKEA-ASTE										
LASTENTARHANOP. K(-1985)	357	344	13	9060	9024	10014	9071	9035	10014	90
KANSAKOULUNOPETTAJAKOUL.	33	16	17	12949	11631	14189	13419	11974	14778	81
AMMATIKOULUN AMMATINOP.	58	21	37	12363	11086	13087	13478	11890	14379	83
KOTITEOLLISUUSOPETTAJANK.	120	110	10	10260	10127	11725	11024	10849	12956	84
KOTITAL. OP. PERUSK. POHJ.	134	134	-	10373	10373	-	10808	10808	-	-
NUOR. VAPAA-AIKAOHJ. 5-AST	48	31	17	11160	10574	12229	11195	10580	12316	86
MUU OPETTAJANKOUL. 5-ASTE	17	16	1	8517	8508	..	8517	8508
ASTE YHTEENSÄ	788	685	103	10085	9695	12675	10402	9946	13431	74
ALEMPI KANDIDAATTIASTE										
PERUSKOULUN LUOKANOPETT.	31	13	18	11265	10285	11972	12190	10901	13121	83
PERUSK. OP. KÄSITYÖ, KOTITA	70	66	4	11982	11995	..	12251	12273
ERITYISOPETTAJA (1973-)	42	27	15	11557	10861	12810	12807	11292	15533	73
LASTENTARHANOP. K(1986-)	43	42	1	8221	8250	..	8221	8250
MUSIIKIN OPETTAJA 6-ASTE	171	110	61	9195	8815	9880	9787	9327	10616	88
LIIKUNNANOPETTAJA	59	27	32	14621	13738	15366	15369	14315	16258	88
SAIRAANHOIDON OPETTAJA	46	46	-	12222	12222	-	12222	12222	-	-
MUU OPETTAJANKOULUTUS	37	26	11	11150	10690	12237	11447	10918	12699	86
ASTE YHTEENSÄ	513	368	145	10927	10534	11924	11450	10874	12910	84
YLEMPI KANDIDAATTIASTE										
KK LUOKANOPETTAJA	14	7	7	10840	10456	11224	11284	11167	11400	98
KK KOTITAL. KÄSITYÖN OPET	16	14	2	10184	10287	..	10591	10752
KK OPETTAJA, MUU, TUNT. KO	19	12	7	11968	11278	13152	12086	11278	13472	84
FK HUM. ALAN OPETTAJANK.	147	125	22	13864	13645	15104	14812	14559	16249	90
FK LUONNONT. OPETTAJANK.	70	39	31	14076	12815	15662	15320	14040	16930	83
FK MUU, TUNT. OPETTAJANK.	11	9	2	12827	13906	..	12893	13987
TAK OPETTAJANKOULUTUS	28	22	6	12138	12433	11056	13078	13506	11508	117
TK OPETTAJANKOULUTUS	21	14	7	15011	14240	16554	15741	15153	16918	90
MUS. KAND. OPETTAJANKOUL.	14	11	3	9037	8610	..	9337	8979
LITK OPETTAJANKOULUTUS	38	22	16	12239	12360	12072	12714	12906	12451	104
ASTE YHTEENSÄ	391	286	105	13087	12818	13818	13875	13615	14584	93
KOULUTUSASTE TUNTEMATON										
ASTE YHTEENSÄ	7	5	2	9819	9925
ALA YHTEENSÄ	2018	1544	474	10749	10319	12150	11169	10663	12818	83
KAUPPA- JA TOIMISTOALAN SEKÄ LAKI-YHTEISKUNTA- JA KÄYTTÄYTYMISTIETEIDEN KOULUTUS										
ALEMPI KESKIASTE										
MERKANTTI (KAUPPAKOULUJ)	489	460	29	8000	7855	10300	8022	7874	10367	76
KAUPALLINEN KOUL. ALLE 3V	33	27	6	8201	7823	9902	8225	7823	10038	78
TOIMISTOTYÖKOUL. ALLE 3V.	85	84	1	8290	8106	..	8331	8146
MUU KAUPPA, TSTOK. ALLE 3V	27	24	3	8499	8389	..	8549	8445
ASTE YHTEENSÄ	640	600	40	8074	7905	10604	8102	7930	10673	74
YLEMPI KESKIASTE										
MERKONOMI	1545	1360	185	8587	8216	11310	8664	8287	11432	72
KAUPALLINEN KOULUTUS 3V	11	8	3	8334	8368	..	8334	8368
ASTE YHTEENSÄ	1581	1390	191	8595	8234	11217	8671	8304	11344	73
ALIN KORKEA-ASTE										
KAUPALLINEN KOUL. 5-ASTE	23	17	6	10742	8996	15687	10794	9067	15687	58
ATK-ALAN KOULUTUS 5-ASTE	17	11	6	10168	9769	10898	10168	9769	10898	90
SIHTEERIKOULUTUS 5-ASTE	54	54	-	9329	9329	-	9553	9553	-	-
HALL. TOIMIHENKILÖK. 5-AST	139	93	46	10921	10019	12746	10979	10059	12841	78
MUU KAUPAN, HALLINN. 5-AST	11	8	3	9634	9828	..	9634	9828
ASTE YHTEENSÄ	244	183	61	10441	9697	12675	10529	9790	12747	77
ALEMPI KANDIDAATTIASTE										
EKONOMIN TUTKINTO, ALEMPI	99	58	41	14483	12633	17100	15094	13262	17685	75
AKATEEMINEN SIHTEERI	11	11	-	10443	10443	-	10709	10709	-	-
KIRJEENVAIHTAJA	33	33	-	10150	10150	-	10513	10513	-	-
HUK YHTEISKUNTATUET. ALA	47	35	12	11430	11207	12080	11678	11488	12234	94
LIIKUNNANTARASVAT. KAND.	29	15	14	13867	12426	15412	14452	13071	15932	82
SOSIONOMI, TOIMIHÄLÖK. 6AST	63	50	13	10391	10237	10984	10454	10296	11061	93
ASTE YHTEENSÄ	292	209	83	12268	11202	14952	12638	11555	15363	75

TAULUKKO 2A YKSITYISTEN VALTIONAPULAITOSTEN KUUKAUSIPALKKAISTEN HENKILÖIDEN LUKUMÄÄRÄT JA KESKIMÄÄRÄISET ANSIOT
TUTKINNON JA SUKUPUOLEN MUKAAN SYYSKUUSSA 1991

KOULUTUSALA KOULUTUSASTE TUTKINTO	HENKILÖIDEN LUKUMÄÄRÄ		SÄÄNN. TYÖAJAN KESKIANSIO			KOKONAISKESKIANSIO			KOK. K. ANSIO NAISET/ MIEHET	
	YHT.	NAISET MIEHET	YHT.	NAISET MIEHET	YHT.	NAISET MIEHET	YHT.	NAISET MIEHET		
YLEMPI KANDIDAATTIASTE										
OIKEUSTIET. KAND.	38	15	23	17676	14223	19928	17940	14381	20261	71
KAUPPATIET. KAND.	141	77	64	14799	13813	15984	16034	15210	17025	89
EKONOMI (YLEMPI)	84	44	40	12187	11785	12629	13259	12995	13549	96
TALOUSTIET. KAND.	38	22	16	14536	13681	15710	16513	15253	18245	84
VALTIOTIET. KAND.	264	127	137	13258	11954	14466	13370	11983	14656	82
YHTEISKUNTATIET. KAND.	233	152	81	12951	12503	13792	13039	12609	13846	91
HALLINTOTIET. KAND.	21	8	13	13810	12842	14406	14192	13089	14870	88
KASVATUSTIET. KAND.	86	66	20	12228	11859	13444	12255	11859	13561	87
FK YHTEISKUNTATIET. ALA	79	52	27	12778	12375	13555	12918	12527	13672	92
LIIKUNTATIET. KAND.	39	18	21	11363	10877	11779	11571	11141	11938	93
PSYKOLOGIAN KAND.	29	21	8	10432	10671	9803	10441	10671	9837	108
ASTE YHTEENSÄ	1054	603	451	13261	12392	14423	13668	12777	14860	86
TUTKIJAKOULUTUS TAI VASTAAVA										
VALTIOTIET. LIS.	12	4	8	15268	..	15482	15268	..	15482	..
VALTIOTIET. TRI	11	3	8	18701	..	20221	18701	..	20221	..
ASTE YHTEENSÄ	62	24	38	16286	14611	17344	16356	14630	17446	84
KOULUTUSASTE TUNTEMATON										
ASTE YHTEENSÄ	10	10	-	7989	7989	-	8037	8037	-	-
ALA YHTEENSÄ	3883	3019	864	10289	9343	13593	10470	9488	13902	68
TEKNIKAN JA LUONNONTIETEIDEN KOULUTUS										
ALEMPI KESKIASTE										
METALLI, KONE, AUTO ALLE3V	135	7	128	8598	7399	8664	8994	7413	9080	82
SÄHKÖALA ALLE 3V	42	1	41	9191	..	9251	9818	..	9893	..
RAKENNUS, MAANMITT ALLE3V	92	47	45	7901	7161	8674	7933	7161	8739	82
PUUTEOLLISUUS, ALLE 3V	19	1	18	9178	..	9292	9290	..	9408	..
KEM, PAP, SELLUL, ALLE 3V	47	34	13	8357	7911	9523	8361	7911	9539	83
TEKSTIILI, VAADET, ALLE 3V	75	73	2	7655	7627	..	7724	7698
ELINTARVIKETEOLL. ALLE 3V	17	15	2	7205	7305	..	7237	7341
MUU TEKN. LUONNONT. ALLE3V	12	4	8	8634	..	8770	9259	..	9497	..
ASTE YHTEENSÄ	445	184	261	8300	7549	8829	8521	7590	9178	83
YLEMPI KESKIASTE										
TEKN(-1988), KONETEKN.	112	-	112	11352	-	11352	11743	-	11743	-
TEKN(-1988), SÄHKÖTEKN	31	1	30	11108	..	11246	11473	..	11622	..
TEKN(-1988), RAK. MAANMITT	61	2	59	10527	..	10617	10683	..	10778	..
TEKN(-1988), PUUTEOLL.	27	-	27	10361	-	10361	10732	-	10732	-
TEKN(-1988), TIETOTEKN	11	-	11	9951	-	9951	10691	-	10691	-
TEKN(-1988), MUU TUNTEMAT	53	4	49	10878	..	10956	11291	..	11379	..
METALLI, KONE, AUTOALA 3V	20	-	20	8438	-	8438	9366	-	9366	-
SÄHKÖALA 3V	12	-	12	9241	-	9241	9465	-	9465	-
RAKENNUS, MAANMITTAUS 3V	16	8	8	8139	6967	9311	9144	7647	10641	72
TEKSTIILI-VAADETUSALA 3V	14	14	-	7023	7023	-	7023	7023	-	-
ASTE YHTEENSÄ	380	41	339	10345	7449	10695	10723	7611	11099	69
ALIN KORKEA-ASTE										
INS(-1989), KONETEKNIikka	71	1	70	14094	..	14167	14353	..	14430	..
INS(-1989), SÄHKÖTEKN	29	-	29	13970	-	13970	14197	-	14197	-
INS(-1989), RAKENNUSTEKN	45	6	39	11998	9212	12427	12145	9672	12525	77
INS(-1989), MUU TUNTEMAT	47	1	46	13881	..	13856	14183	..	14166	..
ASTE YHTEENSÄ	241	24	217	12950	9996	13276	13179	10118	13518	75
ALEMPI KANDIDAATTIASTE										
LUK MATEM., TIET. KÄSITT.	51	20	31	12551	12919	12314	13888	13981	13829	101
LUK MUU TUNT. PÄÄAINE	10	2	8	10524	..	10571	10524	..	10571	..
ASTE YHTEENSÄ	99	37	62	11721	11602	11792	12565	12296	12726	97
YLEMPI KANDIDAATTIASTE										
DI KONE, ENERGIATEKNIikka	34	5	29	16171	..	16077	16529	..	16497	..
DI SÄHKÖTEKN, TEKN. FYS.	17	1	16	15870	..	16023	16918	..	17137	..
DI RAKENNUSTEKN, MAANMITT	13	1	12	13872	..	14011	13973	..	14121	..
DI PROSESITEKNIikka	14	5	9	17898	..	19230	18151	..	19250	..
DI MUU PÄÄAINE, TUNT.	19	6	13	15328	12818	16487	15635	12927	16885	77
ARKKITEHTI	10	6	4	12468	11585	..	12468	11585
FK MATEM., TIETOJENKÄSITT	96	40	56	13793	13587	13940	15554	14879	16037	93
FK FYSIIKKA, TÄHTITIEDE	28	5	23	14679	..	15020	16081	..	16568	..
FK KEMIA	41	21	20	12883	11649	14179	13455	12411	14550	85
FK GEOLOGIA, MAANTIET.	15	5	10	11766	..	12585	12645	..	13879	..
FK BIOLOGIA	53	26	27	13228	13261	13196	14072	14299	13854	103
FK LUONN. PÄÄAINE, KO MUUT	33	16	17	12848	11387	14223	13402	12071	14655	82
ASTE YHTEENSÄ	376	138	238	14032	12849	14718	14960	13672	15706	87

TAULUKKO 2A YKSITYISTEN VALTIONAPULAITOSTEN KUUKAUSIPALKKAISTEN HENKILÖIDEN LUKUMÄÄRÄT JA KESKIMÄÄRÄISET ANSIOT
TUTKINNON JA SUKUPUOLEN MUKAAN SYYSKUUSSA 1991

KOULUTUSALA KOULUTUSASTE TUTKINTO	HENKILÖIDEN LUKUMÄÄRÄ			SÄÄNN. TYÖAJAN KESKIANRIO			KOKONAISKESKIANRIO			KOK. K. ANSIO NAISET/ MIEHET*
	YHT.	NAISET	MIEHET	YHT.	NAISET	MIEHET	YHT.	NAISET	MIEHET	
TUTKIJAKOULUTUS TAI VASTAAVA										
FT MUU TUNT. LUONN. PÄÄAIN	10	3	7	16057	..	15995	16057	..	15995	..
ASTE YHTEENSÄ	68	24	44	16599	15721	17078	17014	15935	17602	91
KOULUTUSASTE TUNTEMATON										
ASTE YHTEENSÄ	2	-	2	..	-	-	..	-
ALA YHTEENSÄ	1611	448	1163	11375	10076	11875	11845	10437	12388	84
LIIKENTEEN JA TIETOLIIKENTEEN KOULUTUS										
ALEMPI KESKIASTE										
ASTE YHTEENSÄ	5	1	4
YLEMPI KESKIASTE										
TIETOLIIKENTEEN KOUL. 3V	10	4	6	12078	..	12808	12078	..	12808	..
ASTE YHTEENSÄ	11	4	7	11804	..	12274	11804	..	12274	..
ALIN KORKEA-ASTE										
ASTE YHTEENSÄ	3	-	3	..	-	-	..	-
ALEMPI KANDIDAATTIASTE										
ASTE YHTEENSÄ	2	1	1
KOULUTUSASTE TUNTEMATON										
ASTE YHTEENSÄ	1	-	1	..	-	-	..	-
ALA YHTEENSÄ	22	6	16	11008	10460	11214	11008	10460	11214	93
HOITOALOJEN KOULUTUS										
ALEMPI KESKIASTE										
APUHOITAJA, PERUSHOITAJA	482	468	14	9014	9002	9409	9091	9078	9513	95
HAMMASHOITAJAKOULUTUS	51	51	-	7700	7700	-	7777	7777	-	-
LASTENHOITAJAKOULUTUS	400	400	-	8141	8141	-	8149	8149	-	-
KUNTOHOITAJA, HIEROJA	120	78	42	7121	7154	7058	7123	7155	7065	101
VAST. OTTO, OS. AVUST. KOUL.	35	34	1	7563	7540	..	7566	7543
SOS. ALA, HOITAJA ALLE 3V	558	537	21	8345	8303	9431	8377	8335	9431	88
MUU HOITOALANK. ALLE 3V	68	65	3	8058	7998	..	8141	8055
ASTE YHTEENSÄ	1734	1649	85	8348	8359	8148	8388	8398	8191	103
YLEMPI KESKIASTE										
SAIRAANHOITAJAKOULUTUS	287	275	12	9694	9698	9617	9774	9781	9624	102
RÖNTGENHOITAJAKOULUTUS	20	18	2	8408	8372	..	8427	8393
LABORATORIOHOITAJAKOUL.	51	51	-	8660	8660	-	8706	8706	-	-
LÄÄKINTÄVOIMISTELIJAKOUL.	132	110	22	8469	8512	8254	8485	8519	8315	102
TOIMINTATERAPEUTTIKOUL.	19	18	1	8641	8683	..	8706	8752
MIELSAIR, MIELTERVH. KOUL.	76	44	32	9212	8807	9770	9455	8913	10199	87
LÄHKÄSVATTAJIEN KOUL.	124	106	18	9486	9590	8871	9582	9702	8871	109
MUU HOITOALAN KOUL., 3V	14	10	4	8336	7585	..	8336	7585
ASTE YHTEENSÄ	728	637	91	9217	9222	9181	9299	9292	9348	99
ALIN KORKEA-ASTE										
ERIK. SAIR. HOIT. SAIR. HOIT	260	246	14	10790	10821	10257	11006	11020	10761	102
ERIK. SAIR. HOIT, TERV. HOIT	67	65	2	10101	10081	..	10130	10111
ERIK. SAIR. HOIT, SOS. TYÖ	15	15	-	11049	11049	-	11049	11049	-	-
ERIK. LÄÄKINTÄVOIMISTELIJ	49	48	1	10126	10089	..	10130	10093
SOS. ALAN OHJ. KASV(1989-)	29	25	4	8643	8701	..	8919	8955
ASTE YHTEENSÄ	458	434	24	10432	10447	10152	10582	10586	10514	101
ALEMPI KANDIDAATTIASTE										
TERV. HOIDON HALL. TUTK.	10	10	-	12892	12892	-	12892	12892	-	-
ASTE YHTEENSÄ	19	16	3	11816	11858	..	11816	11858

TAULUKKO 2A YKSITYISTEN VALTIONAPULAITOSTEN KUUKAUSIPALKKAISTEN HENKILÖIDEN LUKUMÄÄRÄT JA KESKIMÄÄRÄISET ANSIOT
TUTKINNON JA SUKUPUOLEN MUKAAN SYYSKUUSSA 1991

KOULUTUSALA KOULUTUSASTE TUTKINTO	HENKILÖIDEN LUKUMÄÄRÄ			SKÄNN.TYÖAJAN KESKIANSIO			KOKONAISKESKIANSIO			KOK. K. ANSIO NAISET/ MIEHET%
	YHT.	NAISET	MIEHET	YHT.	NAISET	MIEHET	YHT.	NAISET	MIEHET	
YLEMPI KANDIDAATTIASTE										
LÄÄKETIET. LIS.	84	34	50	16637	16552	16694	16701	16620	16756	99
TERVEYDENH. KAND.	11	11	-	11957	11957	-	12218	12218	-	-
ASTE YHTEENSÄ	107	54	53	15850	14933	16784	15927	15029	16843	89
TUTKIJAKOULUTUS TAI VASTAAVA										
ERIKOISLÄÄKÄRI	103	43	60	19139	18485	19608	19178	18532	19640	94
LÄÄKET. JA KIR. LÄÄKET. TRI	60	9	51	22773	20171	23232	22776	20171	23236	87
ASTE YHTEENSÄ	169	56	113	20378	18587	21266	20403	18624	21284	87
KOULUTUSASTE TUNTEMATON										
SOSIAALIALA, ASTE TUNT.	18	16	2	9093	9107	..	9253	9288
MUU HOITOALAN KOULUTUS	23	20	3	7805	7688	..	7858	7749
ASTE YHTEENSÄ	45	40	5	8509	8480	..	8600	8582
ALA YHTEENSÄ	3260	2886	374	9727	9206	13751	9793	9269	13838	67
MAA- JA METSÄTALOUDEEN KOULUTUS										
ALEMPI KESKIASTE										
MAATILATALOUS, ALLE 3V	734	397	337	7666	7189	8226	7850	7253	8552	85
PUUTARHATAL. KOUL. ALLE 3V	52	38	14	6910	6687	7513	7070	6818	7754	88
METSÄTAL. KOUL. ALLE 3V	211	5	206	8605	..	8644	8641	..	8681	..
KALATALOUSKOUL. ALLE 3V	34	2	32	8515	..	8532	8515	..	8532	..
ASTE YHTEENSÄ	1040	445	595	7845	7144	8369	7990	7212	8572	84
YLEMPI KESKIASTE										
MAATILATALOUS, VÄH. 3V	245	158	87	7933	7742	8281	7947	7749	8307	93
METSÄTALOUDEEN KOUL., 3V	420	25	395	10466	8916	10564	10508	8916	10608	84
ASTE YHTEENSÄ	675	185	490	9506	7892	10116	9537	7899	10156	78
ALIN KORKEA-ASTE										
AGROLOGI	457	142	315	8166	7409	8508	8193	7428	8537	87
HORTONOMI	38	28	10	8294	8063	8940	8294	8063	8940	90
METSÄTALOUSINSINööri	215	27	188	9348	8484	9472	9397	8484	9528	89
IKTYONOMI	19	1	18	8559	..	8605	8559	..	8605	..
ASTE YHTEENSÄ	730	198	532	8532	7650	8861	8563	7664	8898	86
YLEMPI KANDIDAATTIASTE										
AGRONOMITUTKINTO	155	47	108	14069	11887	15019	14087	11947	15019	80
METSÄTUTKINTO	203	17	186	15991	13341	16233	15991	13341	16233	82
MMK MAATALOUSOPINNOT	68	30	38	12903	11962	13645	12903	11962	13645	88
MMK METSÄOPINNOT	23	3	20	13461	..	13716	13461	..	13716	..
MMK KOTITALOUSOPINNOT	38	37	1	12928	12940	..	12965	12977
ASTE YHTEENSÄ	508	149	359	14468	12170	15421	14477	12202	15421	79
TUTKIJAKOULUTUS TAI VASTAAVA										
ASTE YHTEENSÄ	10	-	10	18797	-	18797	18797	-	18797	-
KOULUTUSASTE TUNTEMATON										
ASTE YHTEENSÄ	3	3	-	-	-	-
ALA YHTEENSÄ	2966	980	1986	9562	8149	10259	9629	8189	10340	79
MUIDEN ERIKOISALOJEN KOULUTUS										
ALEMPI KESKIASTE										
KOTI, LAITOSTAL., ALLE 3V	549	546	3	7498	7509	..	7554	7565
HOTELLI, RAVITSEM., ALLE 3V	360	346	14	7474	7487	7148	7542	7549	7382	102
ASTE YHTEENSÄ	924	901	23	7505	7500	7683	7579	7558	8383	90
YLEMPI KESKIASTE										
KOTI-LAITOSTALOUSK. 3V	143	143	-	7855	7855	-	7915	7915	-	-
HOTELLI-RAVITSEM. PALV. 3V	201	186	15	8184	7990	10590	8317	8119	10764	75
ASTE YHTEENSÄ	349	330	19	8080	7938	10564	8188	8036	10825	74

TAULUKKO 2A YKSITYISTEN VALTIONAPULAITOSTEN KUUKAUSIPALKAISTEN HENKILÖIDEN LUKUMÄÄRÄT JA KESKIMÄÄRÄISET ANSIOT
TUTKINNON JA SUKUPUOLEN MUKAAN SYYSKUUSSA 1991

KOULUTUSALA KOULUTUSASTE TUTKINTO	HENKILÖIDEN LUKUMÄÄRÄ		SÄÄNN. TYÖAJAN KESKIANSIO			KOKONAISKESKIANSIO			KOK. K. ANSIO	
	YHT. NAISET	MIHET	YHT. NAISET	MIHET		YHT. NAISET	MIHET		NAISET/ MIHET%	
ALIN KORKEA-ASTE										

KOTI, LAITOSTALOUS, 5-ASTE	13	13	-	7279	7279	-	7376	7376	-	-
ASTE YHTEENSÄ	21	15	6	8702	7439	11860	8762	7523	11860	63
ALEMPI KANDIDAATTIASTE										

ASTE YHTEENSÄ	1	-	1	..	-	-	..	-
YLEMPI KANDIDAATTIASTE										

ASTE YHTEENSÄ	5	-	5	..	-	-	..	-
TUTKIJAKOULUTUS TAI VASTAAVA										

ASTE YHTEENSÄ	5	-	5	..	-	-	..	-
KOULUTUSASTE TUNTEMATON										

ASTE YHTEENSÄ	6	4	2	7612	8023
ALA YHTEENSÄ	1311	1250	61	7734	7614	10192	7817	7683	10577	73
KOULUTUSALA TUNTEMATON										

ALEMPI KESKIASTE										

ASTE YHTEENSÄ	6	6	-	7542	7542	-	7542	7542	-	-
YLEMPI KESKIASTE										

ASTE YHTEENSÄ	1	1	-	-	-	-
ALEMPI KANDIDAATTIASTE										

ASTE YHTEENSÄ	7	5	2	11707	11707
YLEMPI KANDIDAATTIASTE										

FIL. KAND. KOUL. ALA TUNT.	14	11	3	11236	11304	..	11236	11304
ASTE YHTEENSÄ	20	14	6	11136	10988	11482	11932	11051	13985	79
TUTKIJAKOULUTUS TAI VASTAAVA										

ASTE YHTEENSÄ	11	5	6	15834	..	16536	15834	..	16536	..
KOULUTUSASTE TUNTEMATON										

KOULUTUSASTE JA-ALA TUNT	11	10	1	7530	7528	..	7536	7534
ASTE YHTEENSÄ	11	10	1	7530	7528	..	7536	7534
ALA YHTEENSÄ	56	41	15	11000	10089	13492	11285	10112	14493	70

TAULUKKO 2A YKSITYISTEN VALTIONAPULAITOSTEN KUUKAUSIPALKKAISTEN HENKILÖIDEN LUKUMÄÄRÄT JA KESKIMÄÄRÄISET ANSIOT
TUTKINNON JA SUKUPUOLEN MUKAAN SYYSKUUSSA 1991

KOULUTUSALA KOULUTUSASTE TUTKINTO	HENKILÖIDEN LUKUMÄÄRÄ			SÄÄNN. TYÖAJAN KESKIANSIO			KOKONAISKESKIANSIO			KOK. K. ANSIO NAISET/ MIEHET*
	YHT.	NAISET	MIEHET	YHT.	NAISET	MIEHET	YHT.	NAISET	MIEHET	
KAIKKIEN ALOJEN ANSIOT ERI KOULUTUSASTEIDEN MUKAAN										
PERUSASTE YHTEENSÄ	5043	3782	1261	8016	7644	9131	8106	7698	9330	83
ALEMPI KESKIASTE YHTEENSÄ	5167	4057	1110	8065	7897	8678	8146	7940	8901	89
YLEMPI KESKIASTE YHTEENSÄ	5321	3661	1660	8998	8373	10376	9115	8454	10571	80
ALIN KORKEA-ASTE YHTEENSÄ	2737	1718	1019	9901	9478	10614	10067	9638	10792	89
ALEMPI KANDIDAATTIASTE YHTEENSÄ	1354	934	420	11284	10811	12336	11761	11198	13015	86
YLEMPI KANDIDAATTIASTE YHTEENSÄ	3445	1880	1565	13309	12409	14391	13845	12974	14891	87
TUTKIJAKOULUTUS TAI VASTAAVA YHTEENSÄ	366	132	234	18064	16265	19079	18178	16335	19218	85
KOULUTUSASTE TUNTEMATON YHTEENSÄ	85	72	13	8386	8227	9261	8478	8302	9451	88
KAIKKI ALAT YHTEENSÄ	23518	16236	7282	9590	8872	11188	9781	9019	11478	79

AMMATIRYHMÄ/ AMMATTI	LUKUMÄÄRÄ			KOKON. ANSIO			KESKIM.			SÄÄNN. ANSIO			KESKIM.			KESKI- HAJONTA	VAIHT- KERROIN %
	M	N	YHT	M	N	YHT	M	N	YHT	M	N	YHT	M	N	YHT		
0 TEKNINEN, LUONNONTIETEELLINEN, LAINOPILLINEN, HUMANISTINEN JA TAITEELLINEN TYÖ																	
00 TEKNIKAN ALAAN KUULUVA TYÖ																	
10050	ERIKOISAMMATTIMIES	15	0	15	10113	-	10113	8503	-	8503	542,14	0,06					
12910	HUOLOMESTARI	14	0	14	10121	-	10121	9195	-	9195	1219,70	0,13					
16600	KARTANPIIRTÄJÄ	1	29	30	-	7084	7052	-	7084	7052	546,14	0,08					
25030	LABORATORION PÄÄLLIKKÖ	8	2	10	16635	-	16523	16635	-	16523	1494,56	0,09					
32485	METSÄTALOUSINSINÖÖRI	495	37	532	10490	9157	10397	10427	9157	10338	1366,76	0,13					
32495	METSÄTALOUSTEKNIKKO	276	4	280	8433	-	8417	8401	-	8385	910,33	0,11					
37850	OSASTOINSINÖÖRI	8	2	10	14804	-	14568	14804	-	14568	1881,20	0,13					
44870	RAKENNUSINSINÖÖRI	9	3	12	10636	-	10137	10636	-	10137	1423,33	0,14					
44900	RAKENNUSMESTARI	24	3	27	9584	-	9354	9584	-	9354	1082,38	0,12					
45100	RAKENNUSPIIRTÄJÄ	4	24	28	-	7075	7083	-	7075	7083	540,82	0,08					
45210	RAKENNUSSUUNNITTELIJA	9	5	14	8762	-	8540	8762	-	8540	1058,17	0,12					
46640	SALAOJATEKNIKKO	51	0	51	7795	-	7795	7795	-	7795	490,68	0,06					
57040	TUTKIMUSINSINÖÖRI	10	4	14	13032	-	13142	13032	-	13142	1351,77	0,10					
58090	TYÖNJOHTAJA	58	15	73	8931	8762	8896	8819	8723	8799	825,28	0,09					
64965	VASTAAVA TYÖNJOHTAJA	14	3	17	9685	-	9741	9598	-	9670	550,36	0,06					
AMMATIRYHMÄ 00 YHTEENSÄ		1078	152	1230	9822	8487	9657	9739	8483	9584	1892,05	0,20					
01 KEMIAN JA FYSIIKAN ALAAN KUULUVA TYÖ																	
18110	KEMISTI	5	7	12	-	12094	12247	-	12094	12247	1747,48	0,14					
24560	LABORANTTI	1	22	23	-	7320	7300	-	7320	7300	460,19	0,06					
24610	LABORATORIOAPULAINEN	0	11	11	-	7045	7045	-	7038	7038	496,77	0,07					
24770	LABORATORIOINSINÖÖRI	8	2	10	10625	-	10802	10625	-	10802	2212,29	0,20					
24860	LABORATORIOESTARI	6	14	20	10710	8413	9102	10710	8413	9102	1577,22	0,17					
AMMATIRYHMÄ 01 YHTEENSÄ		30	76	106	10478	8244	8876	10478	8242	8875	2313,28	0,26					
02 BIOLOGIAN ALAAN KUULUVA TYÖ																	
00030	AGROLOGI	15	3	18	9027	-	8762	8645	-	8444	792,82	0,09					
00035	AGROLOGI, ERIKOISTEHTÄVISSÄ	19	4	23	9080	-	8986	9080	-	8986	1163,44	0,13					
00090	AGRONOMI	24	20	44	12263	11506	11919	12263	11506	11919	1883,61	0,16					
10129	ERIKOISNEUVOJA	5	33	38	-	7667	7652	-	7667	7652	899,76	0,12					
14361	JOHTAVA KOTITALOUSKONSULENTTI	0	11	11	-	9474	9474	-	9474	9474	889,94	0,09					
15485	KALATALOUSKONSULENTTI	11	0	11	8654	-	8654	8654	-	8654	1479,28	0,17					
15503	KARJATALOUSAGROLOGI	4	9	13	-	7964	7895	-	7964	7895	876,31	0,11					
16565	KARJATALOUSTEKNIKKO	2	34	36	-	8104	8093	-	8104	8093	835,97	0,10					
17230	KASVINVIJELYAGRONOMI	12	3	15	13342	-	13180	13342	-	13180	1429,28	0,11					
20865	KONEAGROLOGI	13	1	14	9198	-	9106	9163	-	9073	938,68	0,10					
22802	KOTIELÄINAGRONOMI	7	11	18	13175	11718	12285	13175	11718	12285	1290,91	0,11					
22911	KOTITALOUSKONSULENTTI	0	11	11	-	8575	8575	-	8575	8575	859,83	0,10					
22915	KOTITALOUSNEUVOJA	0	35	35	-	7669	7669	-	7587	7587	947,12	0,12					
22930	KOTITEOLLISUUSNEUVOJA	1	42	43	-	6709	6694	-	6709	6694	721,73	0,11					
31085	MAITOTILANEUVOJA	1	14	15	-	6762	6826	-	6762	6826	372,43	0,05					
32410	METSÄNHÖITÄJÄ	11	5	16	13322	-	13140	13322	-	13140	1043,67	0,08					
32415	METSÄNHÖITÖPÄÄLLIKKÖ	11	1	12	15481	-	15292	15481	-	15292	1398,69	0,09					
32490	METSÄTALOUSNEUVOJA	18	1	19	10183	-	10103	10183	-	10103	1317,80	0,13					
34337	4H-ALUENEUVOJA	6	45	51	7298	7477	7456	7298	7477	7456	729,45	0,10					
34338	4H-NEUVOJA	40	226	266	7208	7009	7039	7208	7009	7039	790,95	0,11					
34360	NEUVOJA	2	77	79	-	6995	7011	-	6995	7011	952,14	0,14					
34377	NEUVONTA-ASEMA-APULAINEN	1	16	17	-	6027	6107	-	6027	6107	685,46	0,11					
34387	NEUVONTATYÖNTEKIJÄ	4	7	11	-	12767	12531	-	12767	12531	2361,51	0,19					
39844	PIIRIAGROLOGI	162	23	185	8126	7451	8042	8126	7451	8042	925,57	0,12					
39845	PIIRIAGRONOMI	8	5	13	11761	-	11898	11761	-	11898	1092,84	0,09					
40050	PIIRIKONSULENTTI	18	8	26	8373	8521	8419	8373	8521	8419	912,85	0,11					
40090	PIIRIMETSÄNHÖITÄJÄ	67	2	69	14582	-	14554	14582	-	14554	1256,51	0,09					
45883	RIISTANHOIDON NEUVOJA	9	1	10	8462	-	8340	8462	-	8340	1091,69	0,13					
45888	RIISTAPÄÄLLIKKÖ	15	0	15	12421	-	12421	12421	-	12421	1317,02	0,11					
46627	SALAOJITUSTÖIDEN TARKASTAJA	12	0	12	10011	-	10011	10011	-	10011	156,04	0,02					
47115	SEMINOLOGI	213	108	321	8615	8072	8432	8307	7867	8159	676,80	0,08					
49391	SUUNNITTELUAGROLOGI	13	1	14	8507	-	8426	8507	-	8426	996,00	0,12					
49392	SUUNNITTELUAGRONOMI	20	0	20	12324	-	12324	12324	-	12324	1582,03	0,13					
51721	TARKKAILUNEUVOJA	13	40	53	7437	7541	7516	7380	-	7455	7436	346,04	0,05				
64696	VASTAAVA KOTITEOLLISUUSNEUVOJA	1	72	73	-	6906	6893	-	6906	6893	707,20	0,10					
64753	VASTAAVA NEUVOJA	1	59	60	-	6787	6801	-	6787	6801	748,79	0,11					
68915	YLITARKKAILIJA	1	15	16	-	7779	7753	-	7779	7753	527,10	0,07					
AMMATIRYHMÄ 02 YHTEENSÄ		840	1001	1841	9726	7646	8595	9640	7618	8540	2331,24	0,27					
03 OPETUSALAAAN KUULUVA TYÖ																	
00127	AIKUISKOULUTUSOSASTON JOHTAJA	4	9	13	-	15261	15651	-	15261	15651	1922,41	0,12					
00129	AINEENOPETTAJA	16	24	40	12701	13491	13175	11635	12750	12304	2881,56	0,23					
00130	AINEOPETTAJA	3	7	10	-	10799	11010	-	10799	11010	2205,35	0,20					
00772	ALUEOPINTOSIHTTEERI	27	23	50	12100	11333	11747	12100	11236	11703	1122,84	0,10					
00930	AMMATINOPETTAJA	60	16	76	12233	11406	12059	12233	11363	12042	2436,21	0,20					
00960	AMMATTIAINEIDEN OPETTAJA	36	4	40	14567	-	14445	14523	-	14406	2516,90	0,17					
03710	APULAISREHTORI	15	21	36	17234	15831	16415	16875	15636	16152	2620,96	0,16					
03712	APULAISREHTORI-PÄÄTOIMINEN OPETTAJA	7	13	20	16046	14784	15226	15733	14728	15080	2484,22	0,16					
10280	ERITYISOPETTAJA	14	21	35	15931	10924	12927	11871	10560	11084	2098,78	0,19					
17019	KASVATUSAINEIDEN OPETTAJA	4	17	21	-	11857	11815	-	11857	11815	1981,77	0,17					
19168	KIELTENOPETTAJA	16	47	63	11632	11612	11617	11632	11606	11613	1832,17	0,16					
22850	KOTITALouden OPETTAJA	0	12	12	-	11698	11698	-	10430	10430	2249,19	0,22					
22951	KOULUKÄYNTIJÄ	1	9	10	-	6543	6565	-	6543	6565	665,32	0,10					
23024	KOULUKÄYNTIÄVUSTAJA	3	9	12	-	6146	6145	-	6136	6137	493,41	0,08					
23110	KOULUTTAJA	34	18	52	11472	11434	11459	11233	11434	11303	2064,90	0,18					
23135	KOULUTUS- JA TIEDOTUSPÄÄLLIKKÖ	11	2	13	13428	-	13628	13428	-	13628	1762,82	0,13					
23143	KOULUTUSLINJAN PÄÄLLIKKÖ	20	11	31	14074	12470	13503	14071	12470	13503	3295,39	0,24					
23170	KOULUTUSPÄÄLLIKKÖ	16	17	33	13549	14193	13881	13539	14193	13876	2641,12	0,19					
23180	KOULUTUSSIHTTEERI	12	80	92	11319	9631	9851	11319	9552	9782	2291,13	0,23					
23190	KOULUTUSSUUNNITTELIJA	49	39	88	14911	12452	13821	14892	12452	13811	3141,21	0,23					
23611	KURSSISIHTTEERI	6	123	129	8402	8151	8163	8402	8083	8098	1060,28	0,13					

TAULUKKO 2B

YKSITYISTEN VALTIONAPULAITOSTEN HENKILÖIDEN LUKUMÄÄRÄT, KUUKAUSIANSIOT, KESKIHAJONTA JA
VAIHTELUKERROIN AMMATTIRYHMÄN, AMMATIN JA SUKUPUOLEN MUKAAN SYYSKUUSSA 1991

AMMATTIRYHMÄ/ AMMATTI	LUKUMÄÄRÄ			KOKON. ANSIO KESKIM.			SÄÄNN. ANSIO KESKIM.			KESKI- HAJONTA	VAIHT. KERROIN %
	M	N	YHT	M	N	YHT	M	N	YHT		
24100 KÄSITYÖNOPETTAJA	4	13	17	..	11224	10762	..	10612	10293	1335,70	0,13
26165 LASTENTARHAN JOHTAJA	1	30	31	..	10009	10021	..	10009	10021	960,04	0,10
26170 LASTENTARHANOPETTAJA	4	247	251	..	8146	8138	..	8146	8137	741,19	0,09
26320 LEHTORI	302	510	812	13256	13394	13342	11460	12029	11817	2320,50	0,20
26325 LEHTORI YP	4	6	10	..	17756	17934	..	15773	15777	1198,62	0,08
27800 LIIKUNNANOPETTAJA	18	13	31	12589	11701	12217	12264	11587	11980	2695,99	0,23
28420 LUKION JA PERUSKOULUN YHTEINEN VANH LEHTORI	4	10	14	..	16256	17146	..	15420	15970	1701,32	0,11
28428 LUOKANOPETTAJA	14	60	74	9614	9550	9562	9171	9281	9260	1615,64	0,17
31415 MATEMAATTISTEN AINEIDEN OPET- TAJA	10	4	14	12398	..	12471	12398	..	12471	2318,67	0,19
33681 MUSIIKKIKOULUN OPETTAJA	13	30	43	9253	9513	9434	8616	9019	8897	919,38	0,10
33690 MUSIIKINOPETTAJA	19	11	30	10018	9326	9764	9760	9038	9495	1960,10	0,21
33704 MUSIIKKIPISTON OPETTAJA	54	89	143	9776	9868	9833	8934	9117	9048	1098,40	0,12
35390 NUOR LEHTORI	14	34	48	14615	14775	14728	12662	13376	13168	2785,88	0,21
36459 NUORISOTYÖAINEIDEN OPETTAJA	8	3	11	12672	..	12358	12672	..	12358	2004,94	0,16
37230 OPETTAJA	134	193	327	11548	11270	11384	11429	11171	11277	2324,21	0,21
37413 OPINTO-OHJAAJA	3	7	10	..	12696	12410	..	10560	10655	2039,66	0,19
37420 OPINTOSIHTTEERI	22	22	44	12014	10904	11459	11960	10764	11362	1943,13	0,17
39423 PERUSKOULUN LEHTORI	26	91	117	14714	13751	13965	12910	12804	12827	2315,08	0,18
39800 PIANOSOITONOPETTAJA	1	20	21	..	8796	8803	..	8539	8541	800,07	0,09
45670 REHTORI	190	74	264	18561	15457	17691	18514	15438	17652	4637,00	0,26
46460 SAIRAANHOIDON OPETTAJA	1	24	25	..	11264	11210	..	11264	11210	1533,07	0,14
48100 SOITONOPETTAJA	0	12	12	..	10172	10172	..	9788	9788	1083,30	0,11
50304 TAIDEAINEIDEN OPETTAJA	11	8	19	10201	10741	10428	10201	10741	10428	2298,83	0,22
51020 TALOUSOPETTAJA	0	18	18	..	10187	10187	..	9540	9540	1868,77	0,20
56400 TUNTIOPETTAJA	418	664	1082	10714	10072	10320	9986	9531	9707	2929,95	0,30
58390 TYÖNOPETTAJA	48	0	48	10751	..	10751	10751	..	10751	2113,97	0,20
61800 VANH LEHTORI	79	143	222	17957	16623	17098	15393	14777	14996	2016,48	0,13
63520 VARRAREHTORI	9	7	16	17132	15382	16366	17132	15382	16366	3462,64	0,21
66834 YHTEISKUNNALLISTEN AINEIDEN OPETTAJA	18	31	49	12262	12000	12097	12262	12000	12097	1811,78	0,15
66850 YLEISAINEIDEN OPETTAJA	7	5	12	13709	..	12865	13709	..	12851	1801,71	0,14
68480 YLIOPIETTAJA	42	13	55	17389	15480	16938	14742	14156	14603	3095,41	0,21
AMMATTIRYHMÄ 03 YHTEENSÄ	2015	3185	5200	13068	11458	12082	12336	10903	11458	3470,24	0,30
04 USKONNON ALAAN KUULUVA TYÖ											
AMMATTIRYHMÄ 04 YHTEENSÄ	3	3	6	9326	9326	5040,48	0,54
05 LAINOPIILLINEN TYÖ											
25710 LAKIMIES	11	6	17	15877	13486	15033	15877	13486	15033	2745,90	0,18
AMMATTIRYHMÄ 05 YHTEENSÄ	12	7	19	16086	12845	14892	16086	12845	14892	3053,30	0,21
06 TOIMITTAJAN TYÖ JA JOUKKOViestintä											
53183 TIEDOTTAJA	8	25	33	12620	10550	11052	12515	10510	10996	2215,65	0,20
53200 TIEDOTUSPÄÄLLIKKÖ	7	20	27	16550	12630	13646	16550	12630	13646	3384,97	0,25
53230 TIEDOTUSSIHTTEERI	21	38	59	10733	10011	10268	10733	9969	10241	1731,68	0,17
55110 TOIMITTAJA	9	29	38	11328	10654	10814	11328	10654	10814	1762,61	0,16
55240 TOIMITUSSIHTTEERI	3	13	16	..	10942	10968	..	10942	10968	1610,94	0,15
AMMATTIRYHMÄ 06 YHTEENSÄ	61	162	223	12207	10414	10905	12193	10398	10889	2576,15	0,24
07 TAIDE- JA VIIHDEALAN TYÖ											
36470 NÄYTTÄMÖ	12	9	21	11251	10459	10911	11211	10440	10881	1920,15	0,18
36515 NÄYTTÄMÖMIES	23	0	23	7613	..	7613	7548	..	7548	644,21	0,09
37098 OOPPERALUJAJA	36	27	63	13226	12307	12832	13222	12307	12830	1395,52	0,11
39798 PIANISTI	4	8	12	..	9717	10522	..	9717	10522	2719,28	0,26
48120 SOITTAJA	28	10	38	13101	12004	12812	13059	12004	12811	2188,28	0,17
49640 SÄESTÄJÄ	7	7	14	8790	8585	8688	8697	7889	8293	1281,99	0,15
51250 TANSSIJA	24	29	53	10328	9994	10145	10328	9994	10145	2022,80	0,20
64200 VARAÄNENJOHTAJA	11	1	12	13479	..	13353	13435	..	13312	1353,25	0,10
69310 ÄNÄNJOHTAJA	11	2	13	16338	..	16287	16332	..	16282	732,42	0,04
AMMATTIRYHMÄ 07 YHTEENSÄ	222	120	342	12003	10611	11514	11901	10538	11423	3555,75	0,31
08 KIRJASTO-, ARKISTO- JA MUSEOALAN TYÖ											
05100 ARKISTONHOITAJA	5	6	11	..	9992	10722	..	9992	10722	1762,78	0,16
13545 INFORMAATIKKO	3	15	18	..	10831	10886	..	10831	10886	1846,42	0,17
19870 KIRJASTONHOITAJA	4	18	22	..	10101	10199	..	10097	10196	1494,74	0,15
AMMATTIRYHMÄ 08 YHTEENSÄ	32	105	137	9879	9541	9620	9879	9540	9619	2332,36	0,24
09 MUU TIEETEELLINEN JA HUMANISTINEN (MM JÄRJESTÖ-) TYÖ											
00779 ALUESIHTTEERI	30	33	63	11974	9320	10584	11807	9230	10457	2290,38	0,22
04170 APULAISTUTKIJA	7	15	22	8013	8566	8390	8013	8566	8390	922,64	0,11
06270 ASIAMIES	9	4	13	11723	..	11790	11538	..	11662	2747,03	0,24
10230 ERIKOISTUTKIJA	26	23	49	14614	15291	14932	14614	15291	14932	2382,45	0,16
14815 JÄRJESTÖSIHTTEERI	30	34	64	10376	9574	9950	10116	9574	9828	1889,40	0,19
41731 PROJEKTIHENKILÖ	7	9	16	9784	8770	9213	9784	8770	9213	1274,85	0,14
41744 PROJEKTIUTKIJA	4	12	16	..	10999	10951	..	10999	10951	2196,47	0,20
49310 SUUNNITTELIJA	14	23	37	10771	10709	10733	10733	10709	10718	1667,05	0,16
54395 TOIMINNANOHJAAJA	5	8	13	..	9122	9438	..	8735	9200	2163,17	0,24
55080 TOIMITSIJA	13	1	14	12843	..	12955	12843	..	12955	1410,44	0,11
56700 TUTKIJA	51	61	112	10606	10281	10429	10606	10281	10429	1782,20	0,17
56850 TUTKIMUSAPULAINEN	4	28	32	..	7634	7621	..	7634	7621	1157,88	0,15
62760 VANH TUTKIJA	9	2	11	18325	..	17867	18325	..	17867	2623,58	0,15
AMMATTIRYHMÄ 09 YHTEENSÄ	236	284	520	11496	10083	10724	11431	10061	10683	2827,72	0,26
AMMATTIRYHMÄ 0 YHTEENSÄ	4529	5095	9624	11499	10401	10918	11129	10045	10555	3263,49	0,31

TAULUKKO 2B

YKSITYISTEN VALTIONAPULAITOSTEN HENKILÖIDEN LUKUMÄÄRÄT, KUUKAUSIANSIOT, KESKIHAJONTA JA VAIHTELUKERROIN AMMATTIRYHMÄN, AMMATIN JA SUKUPUOLEN MUKAAN SYYSKUUSSA 1991

AMMATTIRYHMÄ/ AMMATTI	LUKUMÄÄRÄ			KOKON. ANSIO			KESKIM.			SÄÄNN. ANSIO			KESKIM.			KESKI- HAJONTA	VAIHT. KERROIN x
	M	N	YHT	M	N	YHT	M	N	YHT	M	N	YHT					
1 TERVEYDEN- JA SAIRAUDENHOITO, SOSIAALINEN TYÖ YM																	
10 TERVEYDEN- JA SAIRAAHOITOTYÖ																	
01440 APUHOITAJA	12	231	243	9089	9334	9322	8968	9263	9248	1529,58	0,17						
03030 APULAISLÄÄKÄRI	20	13	33	13767	13185	13538	13717	13131	13486	1756,18	0,13						
03330 APULAISOSASTONHOITAJA	2	48	50	..	10671	10734	..	10448	10498	1336,49	0,13						
04560 APULAISYLLILÄÄKÄRI	21	4	25	21010	..	20831	21010	..	20806	3068,54	0,15						
10080 ERIKOISLÄÄKÄRI	19	16	35	16549	18001	17213	16458	17881	17109	2010,42	0,12						
10170 ERIKOISSAIRAANHOITAJA	2	49	51	..	9855	9833	..	9703	9687	1370,02	0,14						
24730 LABORATORIOHOITAJA	0	48	48	-	8666	8666	-	8620	8620	622,41	0,07						
29360 LÄÄKÄRI	6	8	14	16347	16702	16550	16347	16702	16550	2110,52	0,13						
37760 OSASTOAVUSTAJA	1	56	57	..	7454	7423	..	7444	7413	736,44	0,10						
37910 OSASTONHOITAJA	4	127	131	..	11464	11430	..	11232	11204	1415,72	0,13						
37913 OSASTONHOITAJA, FYS. OS.	0	11	11	-	10445	10445	-	10445	10445	1317,55	0,13						
38000 OSASTONLÄÄKÄRI	24	13	37	19732	19227	19555	19732	19204	19547	3325,33	0,17						
39436 PERUSHOITAJA	4	173	177	..	8729	8749	..	8710	8730	1057,42	0,12						
46060 RÖNTGENHOITAJA	0	14	14	-	8535	8535	-	8509	8509	558,15	0,07						
46310 SAIRAALA-APULAINEN	0	189	189	-	7717	7717	-	7705	7705	1054,33	0,14						
46490 SAIRAAHOITAJA	15	230	245	9519	9540	9538	9301	9466	9456	1304,27	0,14						
52975 TERVEYDENHOITAJA	1	17	18	..	9446	9456	..	9328	9345	566,64	0,06						
58884 TYÖTERVEYSHOITAJA	0	17	17	-	9318	9318	-	9318	9318	760,29	0,08						
66649 VÄLINEHUOLTAJA	0	29	29	-	7074	7074	-	7060	7060	813,25	0,12						
66885 YLEISLÄÄKÄRI	8	4	12	16105	..	16782	16105	..	16782	2532,45	0,15						
67220 YLIHOITAJA	0	23	23	-	12941	12941	-	12749	12749	1069,66	0,08						
68010 YLLILÄÄKÄRI	28	9	37	22097	21097	21854	22045	21005	21792	2467,43	0,11						
AMMATTIRYHMÄ 10 YHTEENSÄ	198	1416	1614	17083	9768	10666	17026	9695	10595	4112,59	0,39						
11 TERVEYDENHUOLLON KUNTOUTTAVA TYÖ																	
06470 ASKARTELUNOHJAAJA	1	18	19	..	7492	7562	..	7492	7551	762,83	0,10						
10075 ERIKOISLÄÄKINTÄVOIMISTELIJA	0	15	15	-	9469	9469	-	9469	9469	823,49	0,09						
12215 HIEROJA	25	10	35	7167	7013	7123	7122	7013	7091	646,84	0,09						
23518 KUNTOHOITAJA	20	72	92	6958	7059	7037	6957	7059	7037	612,78	0,09						
23522 KUNTOUUSIHTTEERI	1	9	10	..	10368	10349	..	10189	10189	1178,83	0,12						
23524 KUNTOUUSOHJAAJA	8	45	53	8789	9097	9050	8677	9097	9034	1047,19	0,12						
23566 KUNTOUUSOSIAALITYÖNTEKIJÄ	1	14	15	..	9617	9557	..	9617	9557	798,59	0,08						
27790 LIIKUNNOHJAAJA	9	7	16	8574	7953	8303	8438	7905	8205	1193,33	0,15						
29260 LÄÄKINTÄVOIMISTELIJA	15	90	105	7587	8140	8061	7580	8138	8059	856,23	0,11						
54410 TOIMINTATERAPEUTTI	0	14	14	-	7809	7809	-	7796	7796	613,13	0,08						
58385 TYÖNOHJAAJA	8	4	12	8933	..	8886	8318	..	8476	1354,45	0,16						
AMMATTIRYHMÄ 11 YHTEENSÄ	102	350	452	8356	8409	8397	8253	8402	8369	1794,72	0,21						
12 HAMMASHOITOALAN TYÖ																	
11480 HAMMASHOITAJA	0	47	47	-	7746	7746	-	7662	7662	930,69	0,12						
AMMATTIRYHMÄ 12 YHTEENSÄ	3	58	61	..	8423	9035	..	8355	8970	3659,26	0,41						
13 APTEEKKIALAN TYÖ																	
AMMATTIRYHMÄ 13 YHTEENSÄ	0	5	5	-	-	1452,03	0,14						
14 ELÄINLÄÄKINTÄHUOLTO, YMPÄRISTÖ- JA TERVEYDENSUOJELU TYÖ																	
33340 MITTAUSHYGIENIKKO	16	3	19	8917	..	8867	8917	..	8867	725,29	0,08						
57454 TYÖHYGIENIKKO	13	7	20	12819	12725	12786	12819	12725	12786	1720,04	0,13						
AMMATTIRYHMÄ 14 YHTEENSÄ	33	10	43	10787	11487	10950	10787	11487	10950	2500,46	0,23						
15 SOSIAALIALAN TYÖ																	
06690 ASUNTOLANHOITAJA	13	41	54	8226	8234	8232	7968	8094	8064	1432,21	0,18						
06725 ASUNTOLANVALVOJA	8	13	21	7954	7273	7532	7954	7232	7507	1216,55	0,16						
08160 AVUSTAJA	3	13	16	..	7061	7086	..	7042	7058	832,82	0,12						
12530 HOITAJA	32	236	268	9356	9291	9299	9353	9252	9264	1437,21	0,16						
12600 HOITOAPULAINEN	23	195	218	8403	7916	7968	8371	7908	7957	1379,90	0,17						
14423 JOHTAVA SOSIAALITYÖNTEKIJÄ	10	27	37	10289	10021	10093	10247	10021	10082	867,43	0,09						
17010 KASVATTAJA	10	2	12	8560	..	8661	8395	..	8502	860,99	0,10						
17015 KASVATTAJA-HOITAJA	4	6	10	..	8693	8478	..	8693	8478	580,93	0,07						
17703 KEHITYSVAMMAISTEN OHJAAJA	4	23	27	..	8208	8153	..	8195	8142	951,37	0,12						
20405 KODINHOITAJA	0	19	19	-	7985	7985	-	7973	7973	1496,15	0,19						
22800 KOTIAVUSTAJA	11	232	243	7280	7635	7619	7247	7624	7607	1060,06	0,14						
26150 LASTENKODINJOHTAJA	4	20	24	..	10726	10650	..	10632	10572	1578,71	0,15						
29030 LÄHIKASVATTAJA	2	22	24	..	8979	9180	..	8954	9157	1374,65	0,15						
36660 OHJAAJA	116	163	279	9603	8840	9157	8829	8788	8805	1569,74	0,18						
37425 OPISELLIJAHUOLTAJA	1	11	12	..	7444	7517	..	7419	7494	1410,89	0,19						
37530 OPIILASKODIN HOITAJA	2	13	15	..	8947	8706	..	8947	8706	1395,53	0,16						
39392 PERHEKODIN JOHTAJA	0	11	11	-	15707	15707	-	11231	11231	1068,66	0,10						
39441 PERHEKASVATTAJA	4	46	50	..	10517	10520	..	10497	10502	1462,26	0,14						
43329 PÄIHDETERAPEUTTI	6	7	13	8438	9968	9252	8438	8700	8579	783,86	0,09						
48323 SOSIAALIKASVATTAJA	0	12	12	-	8594	8594	-	8594	8594	1001,92	0,12						
48368 SOSIAALITERAPEUTTI	13	33	46	9446	9385	9402	9446	9332	9364	714,70	0,08						
48390 SOSIAALITYÖNTEKIJÄ	24	98	122	9281	8869	8950	9178	8866	8927	1286,59	0,14						
57623 TYÖKESKUKSEN JOHTAJA	14	0	14	13493	-	13493	13493	-	13493	1824,16	0,14						
57648 TYÖKOKEILUN OHJAAJA	14	11	25	9394	8877	9167	9359	8877	9147	715,69	0,08						
60760 VALVOJA	27	2	29	8327	..	8357	8310	..	8340	1403,59	0,17						
64630 VASTAAVA HOITAJA	5	29	34	..	9423	9449	..	9246	9298	1453,86	0,16						
64760 VASTAAVA OHJAAJA	12	18	30	7122	9090	8303	7122	8736	8090	1695,25	0,21						
64924 VASTAAVA SOSIAALITERAPEUTTI	4	12	16	..	10545	10568	..	10545	10568	648,97	0,06						
AMMATTIRYHMÄ 15 YHTEENSÄ	397	1427	1824	9369	8723	8864	9101	8647	8746	1707,43	0,20						
16 LASTEN PÄIVÄHOITOTYÖ																	

TAULUKKO 2B

YKSITYISTEN VALTIONAPULAITOSTEN HENKILÖIDEN LUKUMÄÄRÄT, KUUKAUSIANSIOT, KESKIHAJONTA JA VAIHTELUKERROIN AMMATTIRYHMÄN, AMMATIN JA SUKUPUOLEN MUKAAN SYYSKUUSSA 1991

AMMATTIRYHMÄ/ AMMATTI	LUKUMÄÄRÄ			KOKON. ANSIO KESKIM.			SÄÄNN. ANSIO KESKIM.			KESKI- HAJONTA	VAIHT. KERROIN %
	M	N	YHT	M	N	YHT	M	N	YHT		
25720 LAPSIKYLÄTÄTI	0	17	17	-	7536	7536	-	7536	7536	614,11	0,08
25721 LAPSIKYLÄ-AITI	0	28	28	-	9202	9202	-	9202	9202	361,76	0,04
26110 LASTENHOITAJA	3	507	510	..	7650	7643	..	7646	7639	1165,42	0,15
26111 LASTENHOITAJA, EPÄPÄTEVÄ	0	19	19	-	6828	6828	-	6828	6828	775,83	0,11
26120 LASTENHOITAJA-PÄIVÄHOITAJA	0	10	10	-	6978	6978	-	6978	6978	712,85	0,10
26206 LASTENTARHANOPETTAJA, EPÄPÄTEVÄ	2	24	26	..	7859	7781	..	7739	7671	745,60	0,10
33687 MUSIIKKILEIKKIKOULUN OPETTAJA	0	13	13	-	8829	8829	-	8266	8266	1153,89	0,14
43496 PÄIVÄHOITAJA	1	64	65	..	7122	7109	..	7122	7109	884,34	0,12
43525 PÄIVÄKODIN JOHTAJA	9	152	161	10419	9845	9877	10419	9842	9874	1127,46	0,11
43535 PÄIVÄKOTIAPULAINEN	2	140	142	..	6379	6370	..	6379	6370	741,27	0,12
AMMATTIRYHMÄ 16 YHTEENSÄ	19	1010	1029	8379	7803	7814	8379	7790	7801	1482,89	0,19
17 PSYKOLOGINEN TYÖ											
41790 PSYKOLOGI	16	49	65	11148	11219	11201	11131	11219	11197	1326,75	0,12
AMMATTIRYHMÄ 17 YHTEENSÄ	19	66	85	11517	11465	11476	11503	11465	11473	1746,17	0,15
18 HARRASTUS JA VAPAA-AIKATOIMINNAN OHJAUS											
23440 KULTTUURISIHTEERI	1	12	13	..	11568	11787	..	11565	11783	2185,44	0,19
27830 LIIKUNTASIHTEERI	2	8	10	..	11153	11246	..	11153	11246	1794,80	0,16
63460 VAPAA-AJAN OHJAAJA	5	8	13	..	7250	7518	..	7209	7483	1234,00	0,16
AMMATTIRYHMÄ 18 YHTEENSÄ	28	53	81	10521	9548	9885	10515	9541	9878	3021,13	0,31
19 MUU TERVEYDENHUOLTO, SOSIAALIALAN TYÖ YM											
AMMATTIRYHMÄ 19 YHTEENSÄ	2	0	2	..	-	-	..	4420,12	0,37
AMMATTIRYHMÄ 1 YHTEENSÄ	801	4395	5196	11323	8878	9255	11162	8826	9186	2938,62	0,32
2 HALLINNOLLINEN, TILINPIDOLLINEN JA KONTTORITEKNINEN TYÖ											
21 LIIKEYRITYSTEN JA JÄRJESTÖJEN JOHTOTYÖ											
00702 ALUEJOHTAJA	6	7	13	13606	11286	12357	13606	11286	12357	3214,71	0,26
02160 APULAISJOHTAJA	27	16	43	17233	11954	15269	16840	11835	14978	4096,41	0,27
03370 APULAISOSASTONJOHTAJA	11	4	15	18482	..	18224	18482	..	18224	1683,99	0,09
11390 HALLINTOPÄÄLLIKKÖ	8	6	14	15008	12096	13760	15008	12096	13760	2756,32	0,20
14210 JOHTAJA	92	58	150	17480	12339	15492	17458	12212	15430	5249,19	0,34
23165 KOULUTUSOSASTON PÄÄLLIKKÖ	8	4	12	16626	..	16786	16626	..	16786	4165,40	0,25
37970 OSASTONJOHTAJA	41	10	51	18025	16474	17721	17965	15970	17573	4347,78	0,25
38100 OSASTOPÄÄLLIKKÖ	41	17	58	17668	14657	16785	17668	14458	16727	3540,88	0,21
41740 PROJEKTISIHTEERI	5	38	43	..	9869	10105	..	9869	10105	2181,44	0,22
43900 PÄÄSIHTEERI	31	18	49	15391	12435	14305	15391	12435	14305	4549,29	0,32
49470 SUUNNITTELU-PÄÄLLIKKÖ	15	1	16	14835	..	14782	14835	..	14782	1758,82	0,12
50920 TALOUSJOHTAJA	14	2	16	18802	..	18074	18802	..	18074	5624,79	0,31
51160 TALOUSPÄÄLLIKKÖ	52	61	113	13693	12154	12862	13693	12112	12839	2695,54	0,21
54365 TOIMIALAPÄÄLLIKKÖ	10	2	12	14530	..	14544	14514	..	14530	2076,89	0,14
54390 TOIMINNANJOHTAJA	139	107	246	14696	12761	13855	14696	12736	13844	4278,56	0,31
54825 TOIMISTONJOHTAJA	11	10	21	12219	12043	12135	12219	11975	12103	1308,11	0,11
54870 TOIMISTOPÄÄLLIKKÖ	16	37	53	14133	12226	12802	14133	12226	12802	2506,36	0,20
55180 TOIMITUSJOHTAJA	32	5	37	24185	..	23866	24134	..	23821	6004,95	0,25
56460 TUOTANTOPÄÄLLIKKÖ	11	0	11	13703	-	13703	13393	-	13393	3351,50	0,25
56473 TUOTEPÄÄLLIKKÖ	8	2	10	12207	..	12112	12207	..	12112	1001,52	0,08
69153 YRITYSNEUVOJA	4	7	11	..	7410	8006	..	7410	8006	1669,31	0,21
AMMATTIRYHMÄ 21 YHTEENSÄ	671	455	1126	16318	12478	14766	16281	12423	14722	4916,79	0,33
22 HENKILÖSTÖASIOIDEN HOITO											
22010 KONTTORIPÄÄLLIKKÖ	7	7	14	12830	12124	12477	12830	12124	12477	1037,87	0,08
58886 TYÖTTÖMYSKASSANHOITAJA	1	25	26	..	10894	10946	..	10670	10730	1744,31	0,16
58888 TYÖTTÖMYSKASSAN JOHTAJA	8	8	16	17611	15716	16664	17611	15716	16664	2164,40	0,13
AMMATTIRYHMÄ 22 YHTEENSÄ	24	56	80	14638	12089	12854	14638	11989	12783	3335,38	0,26
23 TALOUSHALLINNON SUUNNITTELU JA TILINPITOTYÖ YM.											
16890 KASSANHOITAJA	0	59	59	-	8584	8584	-	8480	8480	1367,04	0,16
19510 KIRJANPITÄJÄ	3	119	122	..	8581	8571	..	8568	8559	1116,07	0,13
25920 LASKIJA	1	93	94	..	9959	9965	..	9342	9337	1557,99	0,17
45860 RESKONTRANHOITAJA	1	9	10	..	8174	8137	..	8174	8137	602,94	0,07
50780 TALOUDENHOITAJA	16	56	72	10006	9550	9651	10006	9550	9651	1545,01	0,16
51200 TALOUSSIHTEERI	5	63	68	..	9501	9593	..	9497	9589	1413,21	0,15
AMMATTIRYHMÄ 23 YHTEENSÄ	37	495	532	10095	9220	9281	10051	9085	9152	1770,03	0,19
24 SIHTEERI- JA TOIMISTOTYÖ											
02400 APULAIKANSLISTI	1	78	79	..	7395	7385	..	7375	7365	555,57	0,08
11400 HALLINTOSIHTEERI	1	14	15	..	9450	9692	..	9450	9692	1225,75	0,13
15830 KANSAINVÄLISTEN ASIOIDEN SIHTEERI	1	9	10	..	9477	9472	..	9477	9472	884,48	0,09
16110 KANSLISTI	7	431	438	7239	7667	7660	7239	7652	7646	684,19	0,09
18600 KESKUKSENHOITAJA	0	10	10	-	7299	7299	-	7278	7278	835,28	0,11
21180 KONEKIRJOITAJA	0	48	48	-	7914	7914	-	7824	7824	1014,24	0,13
28820 LÄHETTI	6	9	15	6030	6450	6282	6030	6438	6275	1133,61	0,18
38020 OSASTOSIHTEERI	0	39	39	-	7462	7462	-	7412	7412	791,05	0,11
38160 OSASTOSIHTEERI	4	103	107	..	8759	8856	..	8639	8740	1396,77	0,16
38630 PALKANLASKIJA	0	24	24	-	8325	8325	-	8289	8289	990,72	0,12
42070 PUHELINKEHÄYKSEN HOITAJA	0	13	13	-	7838	7838	-	7760	7760	967,91	0,12
42490 PUHELINVAIHTEEN HOITAJA	0	15	15	-	7469	7469	-	7469	7469	732,54	0,10
42540 PUHELUNVÄLITÄJÄ	0	24	24	-	7666	7666	-	7633	7633	763,36	0,10
47300 SIHTEERI	6	68	74	9698	9292	9325	9698	9227	9265	1633,43	0,18
54460 TOIMISTOAPULAINEN	11	239	250	6175	6972	6937	6175	6949	6915	771,73	0,11
54780 TOIMISTONHOITAJA	3	185	188	..	8434	8515	..	8366	8449	1558,51	0,18

TAULUKKO 2B

YKSITYISTEN VALTIONAPULAITOSTEN HENKILÖIDEN LUKUMÄÄRÄT, KUUKAUSIANSIOT, KESKIHAJONTA JA
VAIHTELUKERROIN AMMATTIRYHMÄN, AMMATIN JA SUKUPUOLEN MUKAAN SYYSKUUSSA 1991

AMMATTIRYHMÄ/ AMMATTI	LUKUMÄÄRÄ			KOKON. ANSIO KESKIM.			SÄÄNN. ANSIO KESKIM.			KESKI- HAJONTA	VAIHT. KERROIN %
	M	N	YHT	M	N	YHT	M	N	YHT		
54975 TOIMISTOSIHTTEERI (A10)	0	18	18	-	7898	7898	-	7898	7898	825,24	0,10
54980 TOIMISTOSIHTTEERI	7	488	495	8661	7992	8001	8359	7982	7987	892,06	0,11
55050 TOIMISTOTYÖNTEKIJÄ	6	113	119	7625	8827	8767	7625	8608	8559	1150,94	0,13
55060 TOIMISTOVIRKAILIJA	1	251	252	..	7371	7365	..	7290	7284	992,73	0,14
59560 VAHTIMESTARI	60	20	80	7608	7491	7579	7483	7418	7466	1084,45	0,15
59810 VAHTIMESTARI-TALONMIES	10	0	10	7431	-	7431	7281	-	7281	955,86	0,13
64595 VASTAANOTTOVIRKAILIJA	3	20	23	..	7478	7493	..	7336	7370	694,29	0,09
AMMATTIRYHMÄ 24 YHTEENSÄ	162	2445	2607	8218	7887	7908	8137	7839	7857	1267,91	0,16
25 ATK-ALAN TYÖ											
06960 ATK-SUUNNITTELIJA	17	13	30	11254	11101	11187	11254	11101	11187	2083,48	0,19
07042 ATK-TOIMISTOSIHTTEERI	1	16	17	..	7925	7872	..	7925	7872	609,04	0,08
41738 PROJEKTIPÄÄLLIKKÖ	19	11	30	13056	11933	12645	13056	11933	12645	3108,49	0,25
AMMATTIRYHMÄ 25 YHTEENSÄ	73	73	146	12318	9728	11023	12030	9692	10861	3063,59	0,28
26 PANKKI- JA VAKUUTUSALAN TYÖ											
AMMATTIRYHMÄ 26 YHTEENSÄ	1	9	10	..	8573	8557	..	8573	8557	547,79	0,06
27 MATKAILUALAN TYÖ											
AMMATTIRYHMÄ 27 YHTEENSÄ	2	6	8	..	8369	8762	..	8369	8762	1371,71	0,16
29 MUU HALLINTO JA TOIMISTOTYÖ											
AMMATTIRYHMÄ 29 YHTEENSÄ	12	8	20	10787	10028	10483	10787	9037	10087	2696,31	0,27
AMMATTIRYHMÄ 2 YHTEENSÄ	982	3547	4529	14320	8774	9976	14258	8710	9913	4032,44	0,41
3 KAUPALLINEN TYÖ											
30 MAINOS- JA MARKKINOINTITYÖ											
21770 KONSULENTTI	26	45	71	8132	8002	8050	8132	8002	8050	1469,18	0,18
31390 MARKKINOINTISIHTTEERI	0	10	10	-	8486	8486	-	8486	8486	1540,68	0,18
AMMATTIRYHMÄ 30 YHTEENSÄ	31	62	93	8671	8427	8509	8671	8427	8509	1870,24	0,22
31 KIIINTEISTÖJEN, PALVELUSTEN JA ARVOPAPEREIDEN MYYNTI JA VÄLITYS											
AMMATTIRYHMÄ 31 YHTEENSÄ	1	1	2	1792,52	0,13
32 OSTOTYÖ											
AMMATTIRYHMÄ 32 YHTEENSÄ	2	0	2	..	-	-	..	4034,75	0,35
33 KAUPPAEDUSTUS- JA KONTTORIMYYNTITYÖ											
34065 MYYNTISIHTTEERI	0	22	22	-	8448	8448	-	8303	8303	1130,09	0,14
65914 VIENTIASIAMIES	13	2	15	14332	..	14052	14332	..	14052	1224,82	0,09
65918 VIENTIPÄÄLLIKKÖ	14	0	14	16054	-	16054	16054	-	16054	1722,31	0,11
65920 VIENTISIHTTEERI	0	15	15	-	7536	7536	-	7536	7536	471,59	0,06
AMMATTIRYHMÄ 33 YHTEENSÄ	39	56	95	13593	8688	10702	13593	8630	10667	3441,73	0,32
34 TAVAROIDEN MYYNTITYÖ											
AMMATTIRYHMÄ 34 YHTEENSÄ	2	11	13	..	6883	7185	..	6883	7185	1516,00	0,21
AMMATTIRYHMÄ 3 YHTEENSÄ	75	130	205	11391	8437	9518	11391	8412	9502	2979,25	0,31
4 MAA- JA METSÄTALOUSTYÖ, KALASTUS											
40 MAATILATALOUS, ELÄINTENHOITO											
16420 KARJAKKO, KARJANHOITAJA	14	7	21	8013	7048	7691	7698	7044	7480	834,20	0,11
16450 KARJANTARKKAILIJA	32	255	287	6888	6795	6806	6868	6788	6797	565,93	0,08
28385 LOMITTAJA	3	23	26	..	8531	8332	..	8467	8275	1585,67	0,19
AMMATTIRYHMÄ 40 YHTEENSÄ	71	306	377	7749	6956	7106	7361	6925	7007	885,21	0,13
41 PUUTARHA- JA PUISTOTYÖ											
12625 HORTONOMI	6	6	12	9420	7726	8573	9420	7726	8573	1213,77	0,14
43260 PUUTARHURI	4	10	14	..	6905	7490	..	6846	7203	1330,07	0,18
50358 TAIMITARHANJOHTAJA	11	1	12	11681	..	11822	11681	..	11822	1044,88	0,09
AMMATTIRYHMÄ 41 YHTEENSÄ	26	23	49	9958	7515	8811	9826	7464	8718	2240,46	0,26
42 RIIISTANHOITO JA METSÄSTYS											
AMMATTIRYHMÄ 42 YHTEENSÄ	9	5	14	9132	..	8130	9132	..	8109	3801,75	0,47
43 KALASTUS											
AMMATTIRYHMÄ 43 YHTEENSÄ	9	0	9	8699	-	8699	8699	-	8699	1585,48	0,18
44 METSÄTYÖ											

AMMATTIRYHMÄ/ AMMATTI	LUKUMÄÄRÄ			KOKON. ANSIO KESKIM.			SÄÄNN. ANSIO KESKIM.			KESKI- HAJONTA	VAIHT. KERROIN %
	M	N	YHT	M	N	YHT	M	N	YHT		
32630 METSÄTYÖNJOHTAJA	157	0	157	8662	-	8662	8658	-	8658	655,66	0,08
AMMATTIRYHMÄ 44 YHTEENSÄ	157	0	157	8662	-	8662	8658	-	8658	655,66	0,08
AMMATTIRYHMÄ 4 YHTEENSÄ	272	334	606	8565	6985	7694	8448	6952	7624	1404,94	0,18
5 KULJETUS- JA LIIKENNETYÖ											
54 TIELIIKENNETYÖ											
07470 AUTONKULJETTAJA	24	1	25	7813	..	7805	7753	..	7748	468,89	0,06
AMMATTIRYHMÄ 54 YHTEENSÄ	31	1	32	7760	..	7755	7569	..	7571	709,35	0,09
AMMATTIRYHMÄ 5 YHTEENSÄ	31	1	32	7760	..	7755	7569	..	7571	709,35	0,09
6 TEOLLINEN TYÖ 1											
69 TEOLLINEN TYÖ											
37080 OMPELIJA	0	18	18	-	7754	7754	-	7614	7614	738,03	0,10
AMMATTIRYHMÄ 69 YHTEENSÄ	41	28	69	8801	8115	8523	8681	8024	8415	1620,47	0,19
AMMATTIRYHMÄ 6 YHTEENSÄ	41	28	69	8801	8115	8523	8681	8024	8415	1620,47	0,19
7 TEOLLINEN TYÖ 2											
70 TEKSTIILITYÖ											
AMMATTIRYHMÄ 70 YHTEENSÄ	0	2	2	-	-	514,77	0,11
79 RADIO-, TV-, ELOKUVA- JA VIDEOTEKNINEN TYÖ											
AMMATTIRYHMÄ 79 YHTEENSÄ	12	1	13	8823	..	8882	8275	..	8376	2009,39	0,24
AMMATTIRYHMÄ 7 YHTEENSÄ	12	3	15	8823	..	8351	8275	..	7913	2230,21	0,28
8 TEOLLINEN TYÖ 3											
80 GRAAFINEN TYÖ											
AMMATTIRYHMÄ 80 YHTEENSÄ	4	7	11	..	8425	8759	..	8425	8759	1774,01	0,20
88 PAKKAUS- VARASTO- JA AHTAUSTYÖ											
63850 VARASTONHOITAJA	26	8	34	7605	7750	7639	7552	7750	7599	694,31	0,09
AMMATTIRYHMÄ 88 YHTEENSÄ	34	40	74	7683	7584	7630	7643	7524	7579	773,56	0,10
89 SEKATYÖ											
34690 NUOR AMMATTIMIES	11	0	11	8745	-	8745	7838	-	7838	535,98	0,07
61000 VANH AMMATTIMIES	32	0	32	8810	-	8810	8073	-	8073	547,77	0,07
AMMATTIRYHMÄ 89 YHTEENSÄ	52	7	59	9007	7683	8850	8199	7683	8138	1336,00	0,16
AMMATTIRYHMÄ 8 YHTEENSÄ	90	54	144	8522	7706	8216	8040	7661	7898	1175,99	0,15
9 PALVELUTYÖ YM.											
90 VARTIOINTI- JA SUOJELUTYÖ											
AMMATTIRYHMÄ 90 YHTEENSÄ	11	3	14	10193	..	10106	9465	..	9394	1752,72	0,19
91 MAJOITUSLIIKE- JA SUURTALOUSTYÖ											
01410 APUEMÄNTÄ	2	22	24	..	8089	8092	..	7970	7983	1062,38	0,13
09240 EMÄNTÄ	3	226	229	..	8152	8135	..	8055	8039	1005,30	0,13
09330 EMÄNTÄ-KEITTÄJÄ	0	12	12	-	7914	7914	-	7914	7914	709,16	0,09
17720 KEITTIÖAPULAINEN	10	537	547	6517	7211	7199	6517	7171	7159	897,62	0,13
17780 KEITTIÖAPULAINEN-SIIVOOJA	0	14	14	-	6774	6774	-	6774	6774	740,22	0,11
17840 KEITTIÄJÄ	7	399	406	6915	7681	7667	6915	7636	7624	848,56	0,11
17870 KEITTIÄJÄ-EMÄNTÄ	0	34	34	-	7593	7593	-	7593	7593	776,23	0,10
20640 KOKKI	6	4	10	7636	..	7159	7307	..	6961	1051,26	0,15
23930 KYLMÄKKÖ	0	11	11	-	8100	8100	-	8046	8046	756,11	0,09
25410 LAITOSAPULAINEN	3	233	236	..	6895	6878	..	6874	6857	1006,94	0,15
45657 RAVITSEMUSTYÖNTEKIJÄ	1	25	26	..	7418	7378	..	7364	7326	771,58	0,11
50860 TALOUSAPULAINEN	0	19	19	-	7360	7360	-	7360	7360	1281,48	0,17
AMMATTIRYHMÄ 91 YHTEENSÄ	35	1632	1667	6949	7457	7446	6893	7413	7402	999,15	0,13
92 TARJOILUTYÖ											
15085 KAHVILA-APULAINEN	0	10	10	-	7633	7633	-	7633	7633	568,14	0,07
51270 TARJOILIJA	0	26	26	-	7366	7366	-	7329	7329	781,43	0,11
AMMATTIRYHMÄ 92 YHTEENSÄ	1	56	57	..	7693	7755	..	7670	7733	998,41	0,13
93 KOTITALOUSTYÖ											
AMMATTIRYHMÄ 93 YHTEENSÄ	2	1	3	1557,45	0,21
94 KIINTEISTÖNHOITO- JA SIIVOUSTYÖ											

AMMATTIRYHMÄ/ AMMATTI	LUKUMÄÄRÄ			KOKON.ANSIO KESKIM.			SÄÄNN.ANSIO KESKIM.			KESKI- HAJONTA	VAIHT. KERROIN %
	M	N	YHT	M	N	YHT	M	N	YHT		
12940 HUOLTOMIES	24	0	24	7672	-	7672	7521	-	7521	969,39	0,13
18497 KENTÄNHOITAJA	9	2	11	7897	..	7734	7722	..	7591	1261,67	0,17
18517 KERROSHOITAJA	0	13	13	-	6567	6567	-	6560	6560	415,59	0,06
19286 KIINTEISTÖNHOITAJA	11	0	11	8561	-	8561	8226	-	8226	1029,20	0,13
25411 LAITOSAPULAINEN-SIIVOOJA	0	16	16	-	6497	6497	-	6457	6457	1180,36	0,18
25449 LAITOSHUOLTAJA	1	48	49	..	6773	6753	..	6771	6751	795,76	0,12
25470 LAITOSMIES	47	0	47	8297	-	8297	7978	-	7978	1119,09	0,14
47380 SIISTIJÄ	0	15	15	-	6583	6583	-	6583	6583	780,80	0,12
47400 SIIVOOJA	8	652	660	6276	6966	6958	6206	6949	6940	798,27	0,12
47680 SIIVOUSTYÖNOHJAAJA	0	10	10	-	8116	8116	-	7922	7922	925,42	0,12
50500 TALONMIES	133	2	135	8293	..	8276	7788	..	7778	1148,45	0,15
50570 TALONMIES-LÄMMITTÄJÄ	11	0	11	8170	-	8170	8102	-	8102	1425,76	0,18
50750 TALONMIES-VAHTIMESTARI	41	1	42	8463	..	8460	7974	..	7984	1372,86	0,17
AMMATTIRYHMÄ 94 YHTEENSÄ	346	817	1163	8190	6963	7328	7791	6942	7194	1060,19	0,15
95 HYGIENIA JA KAUNEUDENHOITOTYÖ											
23950 KYLVETTÄJÄ	2	12	14	..	7349	7311	..	7349	7311	974,38	0,13
AMMATTIRYHMÄ 95 YHTEENSÄ	2	24	26	..	7120	7117	..	7120	7117	969,95	0,14
96 PESULA- JA SILITYSTYÖ											
21450 KONEPESIJÄ	1	10	11	..	7025	6923	..	7025	6923	643,67	0,09
39690 PESULANHOITAJA	0	18	18	-	7335	7335	-	7335	7335	822,86	0,11
39740 PESULATYÖNTEKIJÄ	2	17	19	..	7143	7095	..	7143	7095	516,87	0,07
AMMATTIRYHMÄ 96 YHTEENSÄ	3	49	52	..	7154	7112	..	7154	7112	688,52	0,10
97 AMMATTIMAINEN URHEILU- JA LIIKUNTATYÖ											
25655 LAJIPÄÄLLIKKÖ	14	3	17	11754	..	11606	11754	..	11606	1947,99	0,17
43960 PÄÄVALMENTAJA	9	1	10	11941	..	11926	11941	..	11926	728,90	0,06
AMMATTIRYHMÄ 97 YHTEENSÄ	31	4	35	11435	..	11401	11435	..	11401	2181,35	0,19
99 MUU PALVELUTYÖ											
AMMATTIRYHMÄ 99 YHTEENSÄ	1	2	3	828,27	0,12
AMMATTIRYHMÄ 9 YHTEENSÄ	432	2588	3020	8351	7306	7455	8008	7270	7376	1144,93	0,16
AMMATTIRYHMÄT YHTEENSÄ (EI VIRHEELLISIÄ)	7265	16175	23440	11490	9035	9796	11200	8888	9604	3308,12	0,34
OPPILAAT JA HARJOITTELIJAT YHTEENSÄ	17	61	78	6167	4823	5116	6158	4802	5097	1536,88	0,30
KAIKKI YHTEENSÄ	7282	16236	23518	11478	9019	9780	11188	8872	9589	3313,95	0,35

TAULUKKO 2C YKSITYISTEN VALTIONAPULAITOSTEN KUUKAUSIPALKKAISTEN HENKILÖIDEN LUKUMÄÄRÄT, PROSENTTIOSUDET JA KOKONAISANSIOT LOPULLISEN PALKKATAI TULOLUOKAN MUKAAN SYYSKUUSSA 1991

LOPULL. PALKKA- TAI TULOLUOKKA	KAIKKIA LKM	HENKILÖITÄ		KOSKEVAT KOK. ANSIO 1000 MK	TOIMIEHTOSOP.		MUK. HENKILÖT KOK. ANSIO 1000 MK
		%	%-KERT		LKM	%	
PALKKALUOKKA C							
0	1	0.0	0.0	6	1	0.0	6
25	1	0.0	0.1	5	1	0.0	5
29	1	0.0	0.1	9	1	0.0	9
30	1	0.0	0.1	9	1	0.0	9
31	12	0.3	0.4	65	12	0.3	65
32	1	0.0	0.5	7	1	0.0	7
33	8	0.2	0.7	51	8	0.2	51
34	8	0.2	0.9	61	8	0.2	61
35	14	0.4	1.3	90	14	0.4	90
36	13	0.4	1.7	92	13	0.4	92
37	26	0.7	2.4	188	26	0.7	188
38	35	1.0	3.4	238	35	1.0	238
39	50	1.4	4.8	362	50	1.4	362
40	47	1.3	6.1	368	47	1.3	368
41	106	3.0	9.1	849	106	3.0	849
42	53	1.5	10.5	467	53	1.5	467
43	114	3.2	13.7	994	114	3.2	994
44	146	4.1	17.8	1374	146	4.1	1374
45	65	1.8	19.6	645	65	1.8	645
46	160	4.5	24.1	1580	160	4.5	1580
47	143	4.0	28.1	1476	143	4.0	1476
48	140	3.9	32.0	1481	140	3.9	1481
49	119	3.3	35.3	1332	119	3.3	1332
50	109	3.0	38.4	1226	109	3.0	1226
51	158	4.4	42.8	1815	158	4.4	1815
52	182	5.1	47.8	2160	182	5.1	2160
53	167	4.7	52.5	2026	167	4.7	2026
54	144	4.0	56.5	1829	144	4.0	1829
55	260	7.3	63.8	3519	260	7.3	3519
56	340	9.5	73.3	4705	340	9.5	4705
57	153	4.3	77.6	2329	153	4.3	2329
58	140	3.9	81.5	2197	140	3.9	2197
59	174	4.9	86.3	2746	174	4.9	2746
60	126	3.5	89.9	2103	126	3.5	2103
61	123	3.4	93.3	2125	123	3.4	2125
62	71	2.0	95.3	1272	71	2.0	1272
63	48	1.3	96.6	906	48	1.3	906
64	27	0.8	97.4	508	27	0.8	508
65	31	0.9	98.2	604	31	0.9	604
66	22	0.6	98.9	442	22	0.6	442
67	11	0.3	99.2	247	11	0.3	247
68	3	0.1	99.2	66	3	0.1	66
69	10	0.3	99.5	236	10	0.3	236
70	6	0.2	99.7	154	6	0.2	154
71	6	0.2	99.9	155	6	0.2	155
72	4	0.1	100.0	105	4	0.1	105
73	1	0.0	100.0	27	1	0.0	27
YHTEENSÄ	3580	100.0	100.0	45249	3580	100.0	45249
PALKKALUOKKA P							
1	19	1.6	1.6	131	19	1.6	131
2	269	22.6	24.2	2217	269	22.6	2217
3	175	14.7	38.9	1559	175	14.7	1559
4	477	40.1	79.0	5015	477	40.1	5015
5	67	5.6	84.6	799	67	5.6	799
6	151	12.7	97.3	2143	151	12.7	2143
7	32	2.7	100.0	569	32	2.7	569
YHTEENSÄ	1190	100.0	100.0	12433	1190	100.0	12433
PALKKALUOKKA T							
0	21	0.2	0.2	95	21	0.2	95
9	39	0.3	0.5	234	39	0.3	234
10	29	0.2	0.7	177	29	0.2	177
11	119	1.0	1.7	783	119	1.0	783
12	768	6.2	7.9	5335	768	6.2	5335
13	1536	12.5	20.4	11128	1536	12.5	11128
14	922	7.5	27.9	6840	922	7.5	6840
15	971	7.9	35.8	7336	971	7.9	7336
16	1097	8.9	44.7	8750	1097	8.9	8750
17	985	8.0	52.7	7804	985	8.0	7804
18	733	6.0	58.7	6112	733	6.0	6112
19	552	4.5	63.2	4690	552	4.5	4690
20	562	4.6	67.8	4660	562	4.6	4660
21	620	5.0	72.8	5451	620	5.0	5451
22	561	4.6	77.4	4935	561	4.6	4935
23	440	3.6	80.9	4018	440	3.6	4018
24	399	3.2	84.2	3837	399	3.2	3837
25	321	2.6	86.8	3308	321	2.6	3308
26	233	1.9	88.7	2542	233	1.9	2542
27	320	2.6	91.3	3556	320	2.6	3556
28	333	2.7	94.0	3956	333	2.7	3956
29	196	1.6	95.6	2597	196	1.6	2597
30	155	1.3	96.8	2169	155	1.3	2169
31	84	0.7	97.5	1295	84	0.7	1295
32	84	0.7	98.2	1355	84	0.7	1355
33	77	0.6	98.8	1407	77	0.6	1407
34	62	0.5	99.3	1237	62	0.5	1237
35	49	0.4	99.7	1091	49	0.4	1091
36	28	0.2	100.0	688	28	0.2	688
37	3	0.0	100.0	86	3	0.0	86
38	1	0.0	100.0	29	1	0.0	29
YHTEENSÄ	12300	100.0	100.0	107499	12300	100.0	107499

TAULUKKO 2C YKSITYISTEN VALTIONAPULAITOSTEN KUUKAUSIPALKKAISTEN HENKILÖIDEN LUKUMÄÄRÄT, PROSENTTIOSUUDET JA KOKONAISANSIOT LOPULLISEN PALKKA-TAI TULOLUOKAN MUKAAN SYYSKUUSSA 1991

LOPULL. PALKKA-TAI TULOLUOKKA	KAIKKIA LKM	HENKILÖITÄ %	%-KERT	KOSKEVAT KOK. ANSIO 1000 MK	TOIMIEHTOSOP. LKM	%	MUK. HENKILÖT KOK. ANSIO 1000 MK
PALKKALUOKKA Y							
0	2	0.2	0.2	8	2	0.2	8
13	10	1.0	1.2	49	10	1.0	49
15	12	1.2	2.4	67	12	1.2	67
17	55	5.5	7.9	330	55	5.5	330
19	149	14.9	22.8	966	149	14.9	966
21	68	6.8	29.5	477	68	6.8	477
22	88	8.8	38.3	643	88	8.8	643
23	183	18.3	56.6	1370	183	18.3	1370
24	67	6.7	63.3	542	67	6.7	542
25	50	5.0	68.3	427	50	5.0	427
26	106	10.6	78.8	880	106	10.6	880
27	51	5.1	83.9	444	51	5.1	444
28	61	6.1	90.0	604	61	6.1	604
29	48	4.8	94.8	491	48	4.8	491
30	28	2.8	97.6	304	28	2.8	304
31	10	1.0	98.6	117	10	1.0	117
32	4	0.4	99.0	46	4	0.4	46
33	4	0.4	99.4	50	4	0.4	50
34	2	0.2	99.6	28	2	0.2	28
35	1	0.1	99.7	14	1	0.1	14
36	1	0.1	99.8	17	1	0.1	17
37	1	0.1	99.9	17	1	0.1	17
39	1	0.1	100.0	18	1	0.1	18
YHTEENSÄ	1002	100.0	100.0	7910	1002	100.0	7910

MARKKAMÄÄR. KK-PALKKAA SAAVAT

TULOLUOKKA							
- 2399	6	0.1	0.1	12	4	0.3	8
2600 - 2799	1	0.0	0.1	3	1	0.1	3
2800 - 2999	4	0.1	0.2	11	2	0.1	6
3400 - 3599	1	0.0	0.2	4	-	-	-
3800 - 3999	4	0.1	0.3	16	3	0.2	12
4000 - 4199	8	0.1	0.4	33	4	0.3	16
4200 - 4399	4	0.1	0.5	17	3	0.2	13
4400 - 4599	8	0.1	0.7	36	6	0.4	27
4600 - 4799	20	0.4	1.0	94	13	0.9	61
4800 - 4999	11	0.2	1.2	54	4	0.3	20
5000 - 5199	28	0.5	1.7	143	14	0.9	71
5200 - 5399	21	0.4	2.1	111	9	0.6	48
5400 - 5599	41	0.8	2.9	225	14	0.9	77
5600 - 5799	34	0.6	3.5	194	9	0.6	51
5800 - 5999	56	1.0	4.5	331	18	1.2	106
6000 - 6199	60	1.1	5.6	365	19	1.3	115
6200 - 6399	72	1.3	7.0	453	16	1.1	101
6400 - 6599	101	1.9	8.8	655	20	1.3	129
6600 - 6799	123	2.3	11.1	825	18	1.2	120
6800 - 6999	136	2.5	13.6	937	25	1.7	172
7000 - 7199	142	2.6	16.2	1009	32	2.1	226
7200 - 7399	132	2.4	18.6	963	25	1.7	182
7400 - 7599	163	3.0	21.6	1222	34	2.3	255
7600 - 7799	178	3.3	24.9	1367	31	2.1	238
7800 - 7999	203	3.7	28.6	1602	31	2.1	245
8000 - 8199	228	4.2	32.8	1843	33	2.2	266
8200 - 8399	207	3.8	36.6	1717	34	2.3	282
8400 - 8599	204	3.7	40.3	1733	19	1.3	162
8600 - 8799	189	3.5	43.8	1645	21	1.4	182
8800 - 8999	181	3.3	47.1	1611	22	1.5	196
9000 - 9199	141	2.6	49.7	1283	28	1.9	254
9200 - 9399	151	2.8	52.5	1405	25	1.7	232
9400 - 9599	119	2.2	54.7	1128	22	1.5	209
9600 - 9799	99	1.8	56.5	961	19	1.3	184
9800 - 9999	125	2.3	58.8	1237	25	1.7	248
10000 - 10499	228	4.2	63.0	2336	69	4.6	706
10500 - 10999	204	3.7	66.7	2189	67	4.4	719
11000 - 11499	187	3.4	70.1	2102	63	4.2	707
11500 - 11999	169	3.1	73.2	1986	63	4.2	740
12000 - 12499	180	3.3	76.6	2206	69	4.6	847
12500 - 12999	161	3.0	79.5	2055	70	4.6	891
13000 - 13499	152	2.8	82.3	2011	66	4.4	874
13500 - 13999	123	2.3	84.6	1688	39	2.6	535
14000 - 14499	128	2.4	86.9	1827	59	3.9	842
14500 - 14999	74	1.4	88.3	1090	42	2.8	619
15000 - 17499	293	5.4	93.6	4716	143	9.5	2295
17500 - 19999	157	2.9	96.5	2926	64	4.2	1180
20000 - 22499	95	1.7	98.3	2020	43	2.8	918
22500 - 24999	34	0.6	98.9	794	21	1.4	488
25000 -	60	1.1	100.0	1737	28	1.9	819
YHTEENSÄ	5446	100.0	100.0	56928	1509	100.0	17696

YHTEENSÄ TULOLUOKKA							
- 2399	6	0.0	0.0	12	4	0.0	8
2400 - 2599	1	0.0	0.0	3	1	0.0	3
2600 - 2799	1	0.0	0.0	3	1	0.0	3
2800 - 2999	4	0.0	0.1	11	2	0.0	6
3400 - 3599	2	0.0	0.1	7	1	0.0	4
3800 - 3999	5	0.0	0.1	20	4	0.0	16
4000 - 4199	9	0.0	0.1	37	5	0.0	21
4200 - 4399	8	0.0	0.2	34	7	0.0	30
4400 - 4599	22	0.1	0.2	99	20	0.1	90
4600 - 4799	36	0.2	0.4	170	29	0.1	137
4800 - 4999	32	0.1	0.5	157	25	0.1	123
5000 - 5199	34	0.1	0.7	173	20	0.1	102
5200 - 5399	57	0.2	0.9	301	45	0.2	238

TAULUKKO 2C YKSITYISTEN VALTIONAPULAITOSTEN KUUKAUSIPALKKAISTEN HENKILÖIDEN LUKUMÄÄRÄT, PROSENTTIOSUDET JA KOKONAISANSIOT LOPULLISEN PALKKA-TAI TULOLUOKAN MUKAAN SYYSKUUSSA 1991

LOPULL. PALKKA- TAI TULOLUOKKA	KAIKKIA LKM	HENKILÖITÄ		KOSKEVAT KOK.ANSIO 1000 MK	TOIMIEHTOSOP.		MUK.HENKILÖT KOK.ANSIO 1000 MK
		%	%-KERT		LKM	%	
5400 - 5599	151	0.6	1.6	832	124	0.6	683
5600 - 5799	207	0.9	2.4	1182	182	0.9	1039
5800 - 5999	303	1.3	3.7	1787	265	1.4	1562
6000 - 6199	461	2.0	5.7	2816	420	2.1	2566
6200 - 6399	405	1.7	7.4	2555	349	1.8	2203
6400 - 6599	565	2.4	9.8	3674	484	2.5	3148
6600 - 6799	581	2.5	12.3	3894	476	2.4	3190
6800 - 6999	776	3.3	15.6	5356	665	3.4	4591
7000 - 7199	895	3.8	19.4	6359	785	4.0	5577
7200 - 7399	957	4.1	23.5	6983	850	4.3	6202
7400 - 7599	1022	4.3	27.8	7658	893	4.6	6691
7600 - 7799	1096	4.7	32.5	8430	949	4.8	7301
7800 - 7999	1055	4.5	37.0	8332	883	4.5	6975
8000 - 8199	944	4.0	41.0	7639	749	3.8	6062
8200 - 8399	889	3.8	44.7	7373	716	3.7	5938
8400 - 8599	799	3.4	48.1	6788	614	3.1	5217
8600 - 8799	826	3.5	51.7	7187	658	3.4	5724
8800 - 8999	691	2.9	54.6	6158	532	2.7	4743
9000 - 9199	624	2.7	57.2	5675	511	2.6	4646
9200 - 9399	656	2.8	60.0	6101	530	2.7	4929
9400 - 9599	522	2.2	62.3	4957	425	2.2	4037
9600 - 9799	484	2.1	64.3	4702	404	2.1	3925
9800 - 9999	407	1.7	66.0	4029	307	1.6	3040
10000 - 10499	1011	4.3	70.3	10359	852	4.4	8729
10500 - 10999	803	3.4	73.8	8619	666	3.4	7148
11000 - 11499	756	3.2	77.0	8488	632	3.2	7093
11500 - 11999	727	3.1	80.1	8547	621	3.2	7301
12000 - 12499	563	2.4	82.5	6905	452	2.3	5546
12500 - 12999	457	1.9	84.4	5827	366	1.9	4663
13000 - 13499	504	2.1	86.5	6683	418	2.1	5546
13500 - 13999	440	1.9	88.4	6047	356	1.8	4894
14000 - 14499	391	1.7	90.1	5576	322	1.6	4591
14500 - 14999	306	1.3	91.4	4509	274	1.4	4038
15000 - 17499	1076	4.6	96.0	17325	926	4.7	14904
17500 - 19999	548	2.3	98.3	10186	455	2.3	8440
20000 - 22499	210	0.9	99.2	4444	158	0.8	3342
22500 - 24999	93	0.4	99.6	2190	80	0.4	1884
25000 -	100	0.4	100.0	2818	68	0.3	1900
YHTEENSÄ	23518	100.0	100.0	230019	19581	100.0	190787

TAULUKKO 2D YKSITYISTEN VALTIONAPULAITOSTEN KUUKAUSIPALKKAISTEN HENKILÖIDEN LUKUMÄÄRÄT, PALKKASUMMAT JA TYÖAJAT LAITOSLAJIN MUKAAN SYYSKUUSSA 1991

LAITOSLAJI	HENKILÖIDEN LUKUMÄÄRÄT		VARSINAISEN PALKKANEN 1000 MK	SKÄNN. TYÖAJAN LISÄT 1000 MK	SKÄNN. TYÖAJAN ANSIO 1000 MK	YLITYÖ-TUNNIT	YLITYÖ-MARKAT 1000 MK	KOKONAISANSIO		VIIKKO-TYÖAIKA KESKIM. T
	KPL	%						1000 MK	%	
TERVEYDENHUOLTO	1567	6.7	15797	649	16445	879	68	16538	7.2	37.52
SAIRAALAT	542	2.3	4689	559	5248	657	54	5325	2.3	37.73
KANSANTERVEYDEN EDISTÄMINEN	1025	4.4	11108	90	11198	222	14	11212	4.9	37.41
SOSIAALITOIMI	7050	30.0	57031	4551	61583	5514	388	62111	27.0	37.52
INVALIDIHUOLTO	3115	13.2	26029	2310	28340	2313	125	28537	12.4	37.38
KEHITYSVAMMAISLAITOKSET	695	3.0	5367	716	6084	353	16	6111	2.7	37.85
LASTENSUOJELUN JA NUORISO-KASVATUSTYÖN TUKEMINEN	278	1.2	2667	18	2685	32	2	2687	1.2	36.10
LASTENKODIT	791	3.4	6315	894	7208	2261	216	7461	3.2	37.37
LASTEN PÄIVÄKODIT	1514	6.4	11243	202	11445	89	5	11450	5.0	37.90
KEHITYSVAMMAISTEN PÄIVÄ-HUOLTOLAT	32	0.1	242	1	244	0	0	244	0.1	38.30
VANHUSTENHUOLTO	180	0.8	1531	126	1657	52	3	1662	0.7	37.65
MUUT HUOLTOLAITOKSET	445	1.9	3637	284	3921	413	20	3959	1.7	37.72
SIVISTYSTOIMI	8719	37.1	88275	1918	90193	13382	3343	93649	40.7	29.50
YKSITYISET KOULUT	1123	4.8	12933	137	13070	2760	1022	14111	6.1	23.61
AMMATTIOPIILAITOKSET	624	2.7	7205	35	7240	605	105	7348	3.2	34.12
AMMATILLISET KURSSIKESKUKSET	590	2.5	6561	38	6599	39	9	6610	2.9	30.68
INVALIDIEN AMMATTIOPII-LAITOKSET	440	1.9	4055	93	4148	1232	374	4524	2.0	30.48
TEKNILLISET OPPILAITOKSET	24	0.1	276	2	279	70	50	329	0.1	26.44
KAUPPAOPPILAITOKSET	478	2.0	5525	75	5600	1889	828	6448	2.8	21.32
LIIKEALAN ERIKOISOPPI-LAITOKSET	46	0.2	555	25	580	55	16	596	0.3	32.81
SAIRAANHOITO- JA VAAJAMIELIS-HOITO- JA LASTENHOITO-OPPIL.	170	0.7	1795	3	1798	62	3	1801	0.8	27.30
KODINHOITAJAOPISTOT	197	0.8	2245	7	2252	0	0	2252	1.0	24.27
MAATALOUSOPPILAITOKSET	112	0.5	994	25	1019	46	7	1029	0.4	29.70
KOTITALOUSOPPILAITOKSET	173	0.7	1479	22	1501	863	105	1609	0.7	27.30
KOTITEOLLISUUSOPPILAITOKSET	105	0.4	978	25	1003	1406	176	1181	0.5	28.20
MUSIIKKIOPIILAITOKSET	859	3.7	7626	24	7650	1529	466	8122	3.5	23.93
URHEILUOPISTOT	502	2.1	4126	369	4495	509	26	4543	2.0	35.48
LIIKUNTAJÄRJESTÖT	223	0.9	2414	58	2472	13	1	2473	1.1	35.96
KANSANOPISTOT JA KANSANKOR-KEAKOULUT	1741	7.4	16015	717	16732	1487	86	16846	7.3	30.99
KANSALAI- JA TYÖVÄENOPISTOT	207	0.9	1919	36	1954	36	4	1963	0.9	26.38
OPINTOKESKUKSET	243	1.0	2574	33	2607	160	12	2620	1.1	35.21
KESÄYLIOPISTOT	69	0.3	653	1	655	8	1	655	0.3	35.36
MUU SIVISTYSTOIMINTA	793	3.4	8346	191	8537	612	51	8589	3.7	36.00
NEUVONTAJÄRJESTÖT	4756	20.2	41344	1170	42514	2279	157	42709	18.6	37.39
MAA- JA KOTIELÄINTALOUDEN NEUVONTAJÄRJESTÖT	2317	9.9	18957	489	19446	2003	137	19584	8.5	37.63
METSÄTALOUDEN NEUVONTA-JÄRJESTÖT	1689	7.2	16179	578	16758	119	8	16800	7.3	37.18
KALA- JA RIISTATALOUDEN NEUVONTAJÄRJESTÖT	107	0.5	931	34	965	6	0	965	0.4	36.84
KOTITALOUSNEUVONTAJÄRJESTÖT	243	1.0	2258	38	2296	151	12	2310	1.0	36.94
KOTITEOLLISUUSNEUVONTA-JÄRJESTÖT	336	1.4	2421	24	2445	0	0	2445	1.1	37.59
RAITTIUSLIITOT	64	0.3	599	6	605	0	0	605	0.3	35.25
TEKNILL. JA KAUPALL. TUTKIM. HARJ. JÄRJESTÖT	68	0.3	764	0	764	0	0	764	0.3	38.31
TEOLLISUUDEN JA VIENNIN EDISTÄMISTOIMINTA	256	1.1	3193	24	3217	153	13	3230	1.4	36.99
KANSAINVÄLINEN YHTEISTYÖ	153	0.7	1410	45	1454	206	17	1472	0.6	36.46
LOMANVIETON EDISTÄMINEN	192	0.8	1591	131	1722	73	4	1730	0.8	37.23
TYÖTTÖMYYSKASSAT	409	1.7	3945	213	4158	1712	137	4295	1.9	35.26
MUUT ERITTELEMÄTTÖMÄT VALTION-APULAITOKSET	348	1.5	3291	185	3477	372	36	3523	1.5	36.05
YHTEENSÄ	23518	100.0	216641	8886	225528	24568	4162	230019	100.0	34.44

TAULUKKO 2E YKSITYISTEN VALTIONAPULAITOSTEN SIVUTOIMISTEN TOIMENHALTIJOIDEN JA KUUKAUSIPALKKAISTEN OSA-AIKAISTEN TYÖTEKIJÖIDEN JA TOIMIHENKILÖIDEN LUKUMÄÄRÄT, PALKAT JA TYÖAJAT LAITOSLAJIN MUKAAN SYYSKUUSSA 1991

LAITOSLAJI	HENKILÖIDEN LUKUMÄÄRÄT		VARSINAISEN PALKKANEN PALKKA 1000 MK	SÄÄNN. TYÖAJAN LISÄT 1000 MK	SÄÄNN. TYÖAJAN ANSIO 1000 MK	YLITYÖ-TUNNIT	YLITYÖ-MARKAT 1000 MK	KOKONAISANSIO		VIIKKO-TYÖAIKA KESKIM. T
	KPL	%						1000 MK	%	
TERVEYDENHUOLTO	235	5.8	1891	40	1930	7	1	1931	15.9	24.84
SAIRAALAT	13	0.3	87	16	103	7	1	103	0.9	26.66
KANSANTERVEYDEN EDISTÄMINEN	222	5.5	1804	24	1828	0	0	1828	15.1	24.73
SOSIAALITOIMI	597	14.7	2345	160	2505	462	20	2528	20.9	20.29
INVALIDIHUOLTO	219	5.4	958	86	1045	329	14	1061	8.8	19.98
KEHITYSVAMMAISLAITOKSET	36	0.9	147	29	176	4	0	176	1.5	21.36
LASTENSUOJELUN JA NUORISO-KASVATUSTYÖN TUKEMINEN	30	0.7	128	1	128	0	0	129	1.1	22.25
LASTENKODIT	48	1.2	170	13	183	86	4	187	1.5	15.38
LASTEN PÄIVÄKODIT	198	4.9	665	7	672	9	0	673	5.5	21.01
KEHITYSVAMMAISTEN PÄIVÄ-HUOLTOLAT	2	0.0	6	0	6	0	0	6	0.1	24.00
VANHUSTENHUOLTO	16	0.4	68	14	82	35	1	83	0.7	24.90
MUUT HUOLTOLAITOKSET	48	1.2	201	11	212	0	0	213	1.8	20.02
SIVISTYSTOIMI	2855	70.4	6282	49	6331	244	27	6358	52.5	7.08
YKSITYISET KOULUT	189	4.7	652	3	655	37	13	668	5.5	10.81
AMMATTIOPPILAITOKSET	54	1.3	213	4	217	30	2	218	1.8	9.85
AMMATILLISET KURSSIKESKUKSET	47	1.2	151	0	151	0	0	151	1.2	10.62
INVALIDIEN AMMATTIOPPI-LAITOKSET	33	0.8	105	1	106	0	0	106	0.9	10.90
TEKNILLISET OPPILAITOKSET	22	0.5	93	0	93	0	0	93	0.8	6.16
KAUPPAOPPILAITOKSET	61	1.5	198	0	198	1	1	199	1.6	7.59
LIIKEALAN ERIKOISOPPI-LAITOKSET	9	0.2	36	0	36	0	0	36	0.3	8.35
SAIRAANHOITO-, VAAJAAMIELIS-HOITO- JA LASTENHOITO-OPPIL.	21	0.5	82	0	82	0	1	82	0.7	11.20
KODINHOITAJAOPISTOT	42	1.0	164	10	174	0	0	174	1.4	9.00
MAATALOUSOPPILAITOKSET	22	0.5	58	0	58	0	0	58	0.5	11.57
KOTITALOUSOPPILAITOKSET	57	1.4	151	2	153	0	0	153	1.3	8.78
KOTITEOLLISUUSOPPILAITOKSET	10	0.2	27	0	27	0	0	27	0.2	9.95
MUSIIKKIOPPILAITOKSET	1045	25.8	1742	4	1747	14	2	1749	14.4	6.13
URHEILUOPISTOT	62	1.5	107	7	114	38	2	116	1.0	8.87
LIIKUNTAJÄRJESTÖT	25	0.6	89	1	89	0	0	89	0.7	18.82
KANSANOPISTOT JA KANSANKOR-KEAKOULUT	294	7.3	675	11	686	49	2	688	5.7	7.36
KANSALAIS- JA TYÖVÄENOPISTOT	779	19.2	1446	1	1446	8	0	1447	11.9	5.20
OPINTOKESKUKSET	10	0.2	35	1	36	0	0	36	0.3	20.95
KESÄYLIOPISTOT	11	0.3	44	0	44	0	0	44	0.4	21.13
MUU SIVISTYSTOIMINTA	62	1.5	215	3	219	67	5	224	1.8	15.60
NEUVONTAJÄRJESTÖT	194	4.8	618	3	622	26	1	623	5.1	17.34
MAA- JA KOTIELÄINTALouden NEUVONTAJÄRJESTÖT	77	1.9	293	2	295	16	1	296	2.4	20.01
METSÄTALouden NEUVONTA-JÄRJESTÖT	54	1.3	107	0	107	0	0	108	0.9	11.78
KALA- JA RIISTATALouden NEUVONTAJÄRJESTÖT	3	0.1	8	0	8	0	0	8	0.1	15.83
KOTITALOUSNEUVONTAJÄRJESTÖT	23	0.6	85	1	87	10	0	87	0.7	17.77
KOTITEOLLISUUSNEUVONTA-JÄRJESTÖT	18	0.4	72	0	72	0	0	72	0.6	24.41
RAITTIUSLIITOT	19	0.5	53	0	53	0	0	53	0.4	17.04
TEKNILL. JA KAUPALL. TUTKIM. HARJ. JÄRJESTÖT	4	0.1	29	0	29	0	0	29	0.2	25.00
TEOLLISUUDEN JA VIENNIN EDISTÄMISTOIMINTA	5	0.1	26	0	26	0	0	26	0.2	16.00
KANSAINVÄLINEN YHTEISTYÖ	6	0.1	23	0	23	0	0	23	0.2	17.80
LOMANVIETON EDISTÄMINEN	10	0.2	25	1	26	9	0	26	0.2	16.93
TYÖTTÖMYYSKASSAT	109	2.7	430	6	436	82	8	444	3.7	12.92
MUUT ERITTELEMÄTTÖMÄT VALTION-APULAITOKSET	39	1.0	122	8	130	37	3	134	1.1	16.11
YHTEENSÄ	4054	100.0	11790	267	12058	868	59	12122	100.0	10.58

LÄÄNI SUKUPUOLI	TOIMIALA										
	MAATA- LOUS KALATAL.	METSÄ- TALOUS	VAKUU- TUS- TOIMINTA	OPETUS- TOIMINTA	TUTKI- MUSTOI- MINTA	LÄÄKINTÄ ELÄINLÄÄ- KINTÄ	SOSIAALI HUOLTO	ELINKEINO- JA AMMATTI- JÄRJESTÖT	AATTEELL. JA SIVIST. YHTEISÖT	VIRKISTYS JA KULTT. PALV. TOIM.	YHTEENSÄ
KOKO MAA	1835	1602	409	7740	884	2464	5331	915	1300	1038	23518
MIEHET	854	1153	64	2549	347	349	921	293	286	466	7282
NAISET	981	449	345	5191	537	2115	4410	622	1014	572	16236
UUDENMAAN LÄÄNI	168	152	321	3378	638	1080	2460	469	549	788	10003
MIEHET	65	83	45	1103	221	166	411	190	144	371	2799
NAISET	103	69	276	2275	417	914	2049	279	405	417	7204
TURUN JA PORIN LÄÄNI	222	132	10	679	28	108	499	50	154	12	1894
MIEHET	108	97	2	264	11	8	88	13	19	9	619
NAISET	114	35	8	415	17	100	411	37	135	3	1275
HÄMEEN LÄÄNI	233	122	33	1252	76	121	738	56	83	33	2747
MIEHET	114	83	2	402	38	22	157	15	18	19	870
NAISET	119	39	31	850	38	99	581	41	65	14	1877
KYMEN LÄÄNI	111	72	8	347	21	52	301	30	42	23	1007
MIEHET	47	54	2	111	8	3	27	5	6	5	268
NAISET	64	18	6	236	13	49	274	25	36	18	739
MIKKELIN LÄÄNI	132	136	3	443	15	491	227	33	69	34	1583
MIEHET	59	96	1	136	10	66	41	3	13	10	435
NAISET	73	40	2	307	5	425	186	30	56	24	1148
POHJOIS-KARJALAN LÄÄNI	116	109	3	101	2	127	68	39	34	6	605
MIEHET	60	82	2	39	1	17	14	7	7	5	234
NAISET	56	27	1	62	1	110	54	32	27	1	371
KUOPION LÄÄNI	180	110	5	244	39	172	179	53	34	34	1050
MIEHET	90	81	1	59	18	31	39	2	6	6	333
NAISET	90	29	4	185	21	141	140	51	28	28	717
KESKI-SUOMEN LÄÄNI	97	107	5	147	5	83	117	28	55	35	679
MIEHET	53	82	2	44	4	9	18	7	16	19	254
NAISET	44	25	3	103	1	74	99	21	39	16	425
VAASAN LÄÄNI	226	220	6	417	-	42	242	62	114	64	1393
MIEHET	99	158	2	159	-	6	22	21	24	16	507
NAISET	127	62	4	258	-	36	220	41	90	48	886
OULUN LÄÄNI	241	265	9	542	41	113	358	59	105	5	1738
MIEHET	113	209	3	174	26	9	84	14	22	3	657
NAISET	128	56	6	368	15	104	274	45	83	2	1081
LAPIN LÄÄNI	109	177	6	190	19	75	142	36	61	4	819
MIEHET	46	128	2	58	10	12	20	16	11	3	306
NAISET	63	49	4	132	9	63	122	20	50	1	513

TILASTOKESKUS

TAULUKKO 2G YKSITYISTEN VALTIONAPULAITOSTEN TOIMIHENKILÖIDEN SÄÄNNÖLLISEN TYÖAJAN ANSIOT LÄÄNIN, SUKUPUOLEN JA TOIMIALAN MUKAAN SYYSKUUSSA 1991

LÄÄNI SUKUPUOLI	TOIMIALA										
	MAATA- LOUS KALATAL.	METSÄ- TALOUS	VAKUU- TUS- TOIMINTA	OPETUS- TOIMINTA	TUTKI- MUSTOI- MINTA	LÄÄKINTÄ ELÄINLÄÄ- KINTÄ	SOSIAALI HUOLTO	ELINKEINO- JA AMMATTI- JÄRJESTÖT	AATTEELL. JA SIVIST. YHTEISÖT	VIRKISTYS PALV. TOIM.	YHTEENSÄ
KOKO MAA	8409	9927	10167	10289	11112	9470	8614	9838	8930	10317	9590
MIEHET	9226	10653	14335	11719	13226	12551	9896	13265	10732	11766	11188
NAISET	7698	8063	9394	9587	9746	8962	8346	8224	8422	9137	8872
UUDENMAAN LÄÄNI	10224	11569	10265	10924	11247	9783	9073	11265	10212	10752	10306
MIEHET	12277	13612	14536	12325	13760	13679	10496	14087	11906	12032	12382
NAISET	8928	9111	9569	10244	9915	9075	8788	9343	9610	9614	9500
TURUN JA PORIN LÄÄNI	8291	9542	8622	9964	11192	9288	8077	7877	7879	10690	8994
MIEHET	9149	10204	..	11165	14651	..	9490	9931	9637	..	10436
NAISET	7479	7706	..	9200	8954	9010	7774	7155	7632	10836	8294
HÄMEEN LÄÄNI	8409	9648	9268	9994	10621	9296	8349	8371	7988	9469	9280
MIEHET	9223	10517	..	11408	12054	11421	9237	11112	8767	10462	10598
NAISET	7629	7796	8986	9326	9188	8824	8109	7368	7772	8121	8669
KYMEN LÄÄNI	8186	9663	..	9376	10794	8477	7921	8284	7829	8132	8694
MIEHET	9050	10335	..	11018	9485	10493
NAISET	7552	7648	..	8604	9706	8081	7767	7278	7428	7724	8042
MIKKELIN LÄÄNI	8120	9601	..	9444	8186	9443	7970	7260	7512	8543	8975
MIEHET	8993	10325	..	10752	8434	12327	9188	..	9452	10675	10425
NAISET	7414	7861	..	8865	..	8995	7702	6911	7062	7655	8426
POHJOIS-KARJALAN LÄÄNI	8103	9833	..	9002	..	8742	8009	7962	7907	..	8717
MIEHET	8711	10528	..	10174	..	9373	8796	9781
NAISET	7453	7724	..	8265	..	8644	7806	7377	7862	..	8045
KUOPION LÄÄNI	7991	9642	..	9543	11907	9589	8661	6902	7966	7742	8990
MIEHET	8655	10268	..	10361	14463	10578	10133	10069
NAISET	7327	7894	..	9282	9716	9372	8251	6680	7744	7470	8489
KESKI-SUOMEN LÄÄNI	8338	9639	..	9878	..	9238	8357	8893	7976	11075	9137
MIEHET	9132	10081	..	11691	9287	..	9865	12392	10466
NAISET	7381	8189	..	9103	..	8761	8188	7313	7201	9512	8342
VAASAN LÄÄNI	7988	9543	..	9445	-	9050	7487	9366	7915	7927	8679
MIEHET	8943	10342	..	11076	-	..	7603	12441	9924	9885	10220
NAISET	7243	7506	..	8441	-	9237	7475	7792	7379	7274	7798
OULUN LÄÄNI	8298	9850	..	10102	10676	8815	8719	8535	8370	..	9307
MIEHET	8691	10338	..	12033	11953	..	9988	12174	10202	..	10612
NAISET	7951	8029	..	9189	8461	8521	8330	7403	7885	..	8513
LAPIN LÄÄNI	8624	10357	..	10103	11424	8824	8506	9958	8515	..	9475
MIEHET	9397	11131	..	11776	13007	11217	9526	11794	8963	..	10908
NAISET	8060	8334	..	9367	..	8368	8339	8489	8417	..	8621

TILASTOKESKUS
 TAULUKKO 2H YKSITYISTEN VALTIONAPULAITOSTEN TOIMIHENKILÖIDEN LUKUMÄÄRÄ, VARSINAINEN PALKKA, SÄÄNNÖLLISEN TYÖAJAN ANSIO
 JA KOKONAISANSIO SUKUPUOLEN, LAITOSLAJIN JA AMMATIN MUKAAN 1991

LAITOSLAJI AMMATTI	LUKUMÄÄRÄ			VARSINAINEN PALKKA			SÄÄNN.TYÖAJAN ANSIO			KOKONAISANSIO		
	MIEHET	NAISET	YHT.	MIEHET	NAISET	YHT.	MIEHET	NAISET	YHT.	MIEHET	NAISET	YHTEENSÄ
LAITOKSET YHTEENSÄ	7282	16263	23518	10815	8493	9212	11188	8872	9590	11478	9019	9781
0 TERVEYDENHUOLTO	353	1214	1567	13427	9108	10081	13696	9564	10495	13824	9603	10554
01 SAIRAALAT	80	462	542	11460	8164	8651	12138	9256	9682	12663	9334	9825
01440 APUHOITAJA	2	58	60	.	7410	7395	.	10173	10111	.	10304	10237
03330 APULAIOSASTONHOITAJ	1	14	15	.	9646	9663	.	10966	10918	.	11141	11154
12530 HOITAJA	1	18	19	.	7603	7507	.	10306	10154	.	10461	10305
17720 KEITTIÖAPULAINEN	-	27	27	.	6819	6819	.	7658	7658	.	7658	7658
23518 KUNTOHOITAJA	2	8	10	.	.	7018	.	.	7138	.	.	7138
29260 LÄÄKINTÄVOIMISTELIJA	4	16	20	.	8407	8295	.	8593	8454	.	8604	8468
37910 OSASTONHOITAJA	1	20	21	.	11045	11037	.	11292	11330	.	11605	11628
38000 OSASTONLÄÄKÄRI	5	6	11	.	.	18508	.	.	19692	.	.	19692
46310 SAIRAALA-APULAINEN	-	67	67	.	6734	6734	.	7742	7742	.	7743	7743
46490 SAIRAANHOITAJA	5	44	49	.	8545	8464	.	10041	9923	.	10082	10014
61000 VANH AMMATTIMIES	10	-	10	7553	.	7553	7973	.	7973	10082	.	10082
68010 YLLILÄÄKÄRI	9	1	10	.	.	20966	.	.	21806	.	.	21947
02 KANSANTERVEYDEN EDISTÄ- MINEN	273	752	1025	14003	9688	10837	14153	9753	10925	14165	9768	10939
03030 APULAISSLÄÄKÄRI	6	7	13	.	.	13197	.	.	13197	.	.	13197
03370 APULAIOSASTONHOITAJ	10	3	13	18370	.	18061	18370	.	18061	18370	.	18061
04170 APULAISTUTKIJA	6	15	21	.	8566	8318	.	8566	8318	.	8566	8318
04560 APULAISSYLIÄÄKÄRI	8	2	10	.	.	18359	.	.	18359	.	.	18359
06960 ATK-SUUNNITTELIJA	6	5	11	.	.	11332	.	.	11332	.	.	11332
10080 ERIKOISLÄÄKÄRI	15	10	25	16722	17721	17122	16722	17761	17138	16722	17761	17138
10230 ERIKOISTUTKIJA	16	18	34	14318	14645	14491	14318	14645	14491	14318	14645	14491
11480 HAMMASHOITAJA	-	45	45	.	7533	7533	.	7643	7643	.	7730	7730
16110 KANSLISTI	-	18	18	.	7743	7743	.	7803	7803	.	7803	7803
18110 KEMISTI	3	7	10	.	.	11933	.	.	11933	.	.	11933
24560 LABORANTTI	-	15	15	.	7244	7244	.	7244	7244	.	7244	7244
24730 LABORATORIOHOITAJA	-	24	24	.	8473	8473	.	8576	8576	.	8576	8576
24860 LABORATORIOMESTARI	2	12	14	.	8561	8579	.	8561	8579	.	8561	8579
25030 LABORATORION PÄÄLLIK	8	2	10	.	.	16523	.	.	16523	.	.	16523
33340 MITTAUSHYGIENIKKO	16	3	19	8917	.	8867	8917	.	8867	8917	.	8867
37760 OSASTOAVUSTAJA	1	36	37	.	7395	7348	.	7518	7468	.	7518	7468
37910 OSASTONHOITAJA	-	20	20	.	10603	10603	.	10691	10691	.	10691	10691
38160 OSASTOSIHTTEERI	-	15	15	.	9120	9120	.	9120	9120	.	9120	9120
39436 PERUSHOITAJA	-	16	16	.	7687	7687	.	7843	7843	.	7843	7843
41790 PSYKOLOGI	7	13	20	.	11851	11626	.	11900	11683	.	11900	11683
46490 SAIRAANHOITAJA	-	16	16	.	8969	8969	.	9032	9032	.	9032	9032
47400 SIIVOOJA	-	13	13	.	7077	7077	.	7380	7380	.	7380	7380
52975 TERVEYDENHOITAJA	-	12	12	.	9197	9197	.	9306	9306	.	9306	9306
54870 TOIMISTOPÄÄLLIKKÖ	6	5	11	.	.	15388	.	.	15388	.	.	15388
54980 TOIMISTOSIHTTEERI	-	53	53	.	8080	8080	.	8103	8103	.	8103	8103
56700 TUTKIJA	20	29	49	10707	10683	10693	10707	10683	10693	10707	10683	10693
56850 TUTKIMUSAPULAINEN	2	13	15	.	7406	7337	.	7406	7337	.	7406	7337
57040 TUTKIMUSINSINÖÖRI	10	4	14	13032	.	13142	13032	.	13142	13032	.	13142
57454 TYÖHYGIENIKKO	13	7	20	12819	.	12786	12819	.	12786	12819	.	12786
58884 TYÖTERVEYSHOITAJA	-	15	15	.	9165	9165	.	9165	9165	.	9165	9165
66649 VÄLINEHUOLTAJA	-	11	11	.	7164	7164	.	7328	7328	.	7328	7328
66885 YLEISLÄÄKÄRI	8	4	12	.	.	16203	.	.	16782	.	.	16782
1 SOSIAALITOIMI	1161	5889	7050	9672	7778	8090	10340	8419	8735	10583	8461	8810
03 INVALIDIHOULTO	562	2553	3115	10590	7864	8356	11162	8643	9098	11310	8688	9161
00779 ALUESIHTTEERI	9	25	34	.	8962	9094	.	9496	9637	.	9614	9818
01440 APUHOITAJA	10	164	174	7084	.	7270	9102	9000	9006	9248	9055	9066
03030 APULAISSLÄÄKÄRI	10	2	12	13647	.	13364	15034	.	14580	15034	.	14639
03330 APULAIOSASTONHOITAJ	1	25	26	.	9178	9169	.	10362	10470	.	10692	10788
04560 APULAISSYLIÄÄKÄRI	9	2	11	.	.	20817	.	.	23206	.	.	23262
06470 ASKARTELUNOHJAAJA	1	12	13	.	7392	7419	.	7613	7690	.	7613	7706
06690 ASUNTOLANHOITAJA	2	11	13	.	7161	7152	.	8792	8905	.	9166	9377
07470 AUTONKULJETTAJA	12	-	12	7380	.	7380	7543	.	7543	7662	.	7662
08160 AVUSTAJA	3	11	14	.	5793	5761	.	7238	7214	.	7260	7247
09240 EMÄNTÄ	-	38	38	.	7503	7503	.	8106	8106	.	8107	8107
10075 ERIKOISLÄÄKINTÄVOIMI	-	15	15	.	9068	9068	.	9469	9469	.	9469	9469
10170 ERIKOISSAIRAANHOITAJ	1	32	33	.	8715	8665	.	9681	9624	.	9903	9840
12215 HIEROJA	20	9	29	6930	.	6889	7133	.	7105	7136	.	7106
12600 HOITOAPULAINEN	3	59	62	.	6523	6535	.	7739	7848	.	7739	7855
12940 HUOLTOMIES	10	-	10	7229	.	7229	7664	.	7664	7797	.	7797
14210 JOHTAJA	17	29	46	15027	12350	13339	15324	12509	13550	15324	12509	13550
14815 JÄRJESTÖSIHTTEERI	7	8	15	.	.	9528	.	.	9725	.	.	9828
16110 KANSLISTI	1	48	49	.	7446	7466	.	7644	7664	.	7659	7678
17720 KEITTIÖAPULAINEN	4	85	89	.	6510	6487	.	7394	7359	.	7412	7376
17840 KEITTIÄJÄ	4	65	69	.	6964	6912	.	7763	7695	.	7777	7708
19510 KIRJANPITÄJÄ	-	10	10	.	8056	8056	.	8226	8226	.	8226	8226
20405 KODINHOITAJA	-	11	11	.	6830	6830	.	8028	8028	.	8047	8047
21180 KONEKIRJOITTAJA	-	14	14	.	7546	7546	.	7656	7656	.	7656	7656
22800 KOTIAVUSTAJA	11	229	240	5980	6378	6359	7248	7629	7611	7280	7639	7623
23518 KUNTOHOITAJA	16	56	72	6655	6896	6842	6910	7058	7025	6913	7059	7026
23524 KUNTOOUTSOHJAAJA	8	45	53	.	8969	8891	.	9097	9034	.	9097	9050
25410 LAITOSAPULAINEN	-	68	68	.	6395	6395	.	7190	7190	.	7212	7212
25470 LAITOSMIES	11	-	11	7223	.	7223	7540	.	7540	7722	.	7722
26110 LASTENHOITAJA	-	22	22	.	7407	7407	.	8550	8550	.	8585	8585

TILASTOKESKUS
 TAULUKKO 2H YKSITYISTEN VALTIONAPULAITOSTEN TOIMIHENKILÖIDEN LUKUMÄÄRÄ, VARSINAINEN PALKKA, SAÄNNÖLLISEN TYÖAJAN ANSIO
 JA KOKONAISANSIO SUKUPUOLEN, LAITOSLAJIN JA AMMATIN MUKAAN 1991

LAITOSLAJI AMMATTI	LUKUMÄÄRÄ			VARSINAINEN PALKKA			SAÄNNÖLLISEN TYÖAJAN ANSIO			KOKONAISANSIO		
	MIEHET	NAISET	YHT.	MIEHET	NAISET	YHT.	MIEHET	NAISET	YHT.	MIEHET	NAISET	YHTEENSÄ
28385 LOMITTAJA	2	23	25	.	6785	6802	.	8468	8390	.	8531	8449
29260 LÄÄKINTÄVOIMISTELIJA	7	61	68	.	7787	7770	.	8068	8044	.	8068	8044
36660 OHJAAJA	3	16	19	.	6882	6950	.	7560	7550	.	7668	7641
37760 OSASTOAVUSTAJA	-	18	18	.	7084	7084	.	7337	7337	.	7337	7337
37910 OSASTONHOITAJA	1	48	49	.	10332	10315	.	11521	11490	.	11944	11905
38000 OSASTONLÄÄKÄRI	19	5	24	17651	.	17560	20001	.	19750	20001	.	19750
38100 OSASTOPÄÄLLIKKÖ	7	8	15	.	.	12563	.	.	12854	.	.	13079
38160 OSASTOSIHTTEERI	1	18	19	.	7853	7930	.	7925	7999	.	7931	8005
39436 PERUSHOITAJA	4	148	152	.	6924	6924	.	8778	8799	.	8800	8821
41790 PSYKOLOGI	5	25	30	.	10758	10706	.	11038	10955	.	11038	10955
46310 SAIRAALA-APULAINEN	-	119	119	.	6843	6843	.	7696	7696	.	7715	7715
46490 SAIRAANHOITAJA	6	128	134	.	8140	8123	.	9520	9512	.	9637	9624
47300 SIHTTEERI	-	12	12	.	9011	9011	.	9030	9030	.	9030	9030
47400 SIIVOOJA	-	26	26	.	6718	6718	.	6838	6838	.	6843	6843
48390 SOSIAALITYÖNTEKIJÄ	1	21	22	.	8622	8626	.	8863	8873	.	8863	8873
51160 TALOUSPÄÄLLIKKÖ	7	4	11	.	.	13998	.	.	14573	.	.	14580
51200 TALOUSSIHTTEERI	1	18	19	.	9311	9292	.	9400	9406	.	9400	9406
54390 TOIMINNANJOHTAJA	7	7	14	.	.	16267	.	.	16363	.	.	16363
54410 TOIMINTATERAPEUTTI	-	10	10	.	7564	7564	.	7792	7792	.	7792	7792
54460 TOIMISTOAPULAINEN	2	33	35	.	6786	6716	.	6865	6793	.	6866	6794
54780 TOIMISTONHOITAJA	-	26	26	.	7953	7953	.	8102	8102	.	8123	8123
54980 TOIMISTOSIHTTEERI	1	59	60	.	8046	8017	.	8253	8221	.	8294	8261
55060 TOIMISTOVIRKAILIJA	1	21	22	.	6961	6913	.	7014	6963	.	7014	6963
56473 TUOTEPÄÄLLIKKÖ	8	2	10	.	.	12044	.	.	12112	.	.	12112
57623 TYÖKESKUKSEN JOHTAJA	14	-	14	13156	.	13156	13493	.	13493	13493	.	13493
57648 TYÖKOKEILUN OHJAAJA	14	11	25	9267	8820	9070	9359	8877	9147	9394	8877	9167
58090 TYÖNJOHTAJA	40	15	55	8801	8535	8729	8952	8723	8890	9031	8763	8958
64965 VASTAAVA TYÖNJOHTAJA	14	3	17	9508	.	9577	9598	.	9670	9685	.	9741
67220 YLIHOITAJA	-	16	16	.	12135	12135	.	12771	12771	.	12869	12869
68010 YLI-LÄÄKÄRI	10	5	15	21929	.	21601	22681	.	22169	22681	.	22169
04 KEHITYSVAMMALAITOKSET	140	555	695	8017	7649	7723	8923	8711	8753	9041	8730	8793
06690 ASUNTOLANHOITAJA	4	7	11	.	.	6480	.	.	6662	.	.	6662
12530 HOITAJA	25	161	186	7856	7754	7767	9555	9275	9313	9555	9292	9327
12600 HOITOAPULAINEN	19	103	122	6013	6385	6327	8022	8180	8156	8036	8192	8167
17703 KEHITYSVAMMAISTEN OH	4	21	25	.	6979	7000	.	8223	8161	.	8238	8173
17840 KEITÄJÄ	1	20	21	.	7170	7160	.	7570	7576	.	7570	7576
21450 KONEPESIJÄ	1	10	11	.	6985	6886	.	7025	6923	.	7025	6923
36660 OHJAAJA	20	25	45	7681	7926	7817	8266	8491	8391	8284	8491	8399
37230 OPETTAJA	4	6	10	.	.	7944	.	.	8175	.	.	8198
37910 OSASTONHOITAJA	-	28	28	.	10200	10200	.	11751	11751	.	11780	11780
61000 VANH AMMATTIMIES	14	-	14	7940	.	7940	8193	.	8193	8317	.	8317
64630 VASTAAVA HOITAJA	2	9	11	.	.	7344	.	.	8306	.	.	8306
05 LASTENSUOJELUN JA NUORI- SON KASV. TYÖN TUKEMINEN	90	188	278	10526	9147	9593	10581	9215	9657	10581	9226	9665
14815 JÄRJESTÖSIHTTEERI	9	9	18	.	.	9237	.	.	9318	.	.	9318
23180 KOULUTUSSIHTTEERI	5	10	15	.	10189	10280	.	10189	10315	.	10189	10315
43900 PÄÄSIHTTEERI	10	10	20	12095	10719	11407	12129	10833	11481	12129	10833	11481
54390 TOIMINNANJOHTAJA	15	6	21	13143	.	12510	13143	.	12510	13143	.	12510
54980 TOIMISTOSIHTTEERI	-	15	15	.	7830	7830	.	7894	7894	.	7894	7894
06 LASTENKODIT	137	654	791	8445	7886	7983	9721	8985	9113	10919	9121	9433
09240 EMÄNTÄ	-	21	21	.	7358	7358	.	8335	8335	.	8338	8338
10280 ERITYISOPETTAJA	10	2	12	11726	.	11773	11929	.	11981	17613	.	17341
12530 HOITAJA	6	49	55	.	7417	7350	.	9020	9000	.	9100	9071
12600 HOITOAPULAINEN	-	15	15	.	6393	6393	.	7596	7596	.	7629	7629
17010 KASVATTAJA	10	2	12	7241	.	7348	8395	.	8502	8561	.	8662
17015 KASVATTAJA-HOITAJA	4	6	10	.	.	7201	.	.	8479	.	.	8479
17840 KEITÄJÄ	-	14	14	.	7096	7096	.	7689	7689	.	7689	7689
25410 LAITOSAPULAINEN	-	17	17	.	6661	6661	.	7186	7186	.	7186	7186
25720 LAPSIVÄLÄTÄTI	-	17	17	.	7365	7365	.	7536	7536	.	7536	7536
25721 LAPSIKYLÄ-ÄITI	-	28	28	.	9105	9105	.	9202	9202	.	9202	9202
26110 LASTENHOITAJA	-	55	55	.	7394	7394	.	8999	8999	.	9011	9011
26150 LASTENKODINJOHTAJA	4	20	24	.	9808	9783	.	10632	10573	.	10726	10651
29030 LÄHIKASVATTAJA	2	22	24	.	7231	7257	.	8955	9158	.	8980	9180
36660 OHJAAJA	37	72	109	7172	7399	7322	9388	9267	9308	11232	9271	9936
37530 OPPILASKODIN HOITAJA	1	12	13	.	6983	6951	.	8930	8859	.	8930	8859
39392 PERHEKODIN JOHTAJA	-	11	11	.	7464	7464	.	11231	11231	.	15707	15707
48390 SOSIAALITYÖNTEKIJÄ	4	20	24	.	9291	9174	.	9512	9424	.	9512	9447
54980 TOIMISTOSIHTTEERI	-	20	20	.	7646	7646	.	7764	7764	.	7764	7764
64630 VASTAAVA HOITAJA	3	11	14	.	8053	8042	.	9337	9524	.	9768	9862
64760 VASTAAVA OHJAAJA	3	10	13	.	7983	7825	.	9228	9014	.	9337	9098
07 LASTEN PÄIVÄKODIT	33	1481	1514	7607	7422	7426	7759	7555	7559	7770	7558	7563
11690 HARJOITTELIJA	2	17	19	.	4495	4547	.	4547	4593	.	4547	4593
17720 KEITTIÖAPULAINEN	1	20	21	.	6554	6516	.	6647	6604	.	6647	6604
17840 KEITÄJÄ	-	86	86	.	7101	7101	.	7204	7204	.	7204	7204
17870 KEITÄJÄ-EMÄNTÄ	-	15	15	.	7157	7157	.	7313	7313	.	7313	7313
25410 LAITOSAPULAINEN	2	85	87	.	6182	6157	.	6266	6239	.	6266	6239
26110 LASTENHOITAJA	3	419	422	.	7214	7209	.	7354	7347	.	7356	7350
26111 LASTENHOITAJA, EPÄPÄ	-	19	19	.	6759	6759	.	6828	6828	.	6828	6828
26146 LASTENHOITOHARJOITTE	2	18	20	.	4176	4253	.	4256	4326	.	4256	4326
26165 LASTENTARHAN JOHTAJA	1	30	31	.	9867	9883	.	10009	10021	.	10009	10021
26170 LASTENTARHANOPETTAJA	4	245	249	.	7986	7978	.	8148	8139	.	8148	8140
26206 LASTENTARHANOPETTAJA	2	24	26	.	7672	7609	.	7740	7671	.	7859	7781
43525 PÄIVÄKODIN JOHTAJA	9	152	161	.	9638	9656	.	9842	9875	.	9845	9877
43535 PÄIVÄKOTIAPULAINEN	2	140	142	.	6296	6287	.	6379	6370	.	6380	6370
47400 SIIVOOJA	1	22	23	.	6529	6509	.	6613	6590	.	6613	6590
48323 SOSIAALIKASVATTAJA	-	12	12	.	8453	8453	.	8594	8594	.	8594	8594

TILASTOKESKUS

TAULUKKO 2H YKSITYISTEN VALTIONAPULAITOSTEN TOIMIHENKILÖIDEN LUKUMÄÄRÄ, VARSINAINEN PALKKA, SÄÄNNÖLLISEN TYÖAJAN ANSIO JA KOKONAISANSIO SUKUPUOLEN, LAITOSLAJIN JA AMMATIN MUKAAN 1991

LAITOSLAJI AMMATTI	LUKUMÄÄRÄ			VARSINAINEN PALKKA			SÄÄNN. TYÖAJAN ANSIO			KOKONAISANSIO		
	MIEHET	NAISET	YHT.	MIEHET	NAISET	YHT.	MIEHET	NAISET	YHT.	MIEHET	NAISET	YHTEENSÄ
08 KEHITYSVAMMAISTEN PÄIVÄ- HUOLTOLAT	2	30	32		7538	7573		7583	7615		7583	7615
09 VANHUSTEN HUOLTO	27	153	180	11504	7974	8504	11797	8745	9203	11868	8767	9232
17720 KEITTIÖAPULAINEN	-	21	21		6271	6271		7323	7323		7342	7342
17840 KEITTAJÄ	-	13	13		7110	7110		8453	8453		8453	8453
25410 LAITOSAPULAINEN	-	18	18		6757	6757		8304	8304		8318	8318
54980 TOIMISTOSIHTTEERI	-	13	13		7765	7765		7916	7916		7916	7916
10 MUUT HUOLTOLAITOKSET	170	275	445	8666	7868	8173	9457	8412	8811	9548	8495	8898
09240 EMÄNTÄ	2	20	22		6849	6761		7490	7396		7490	7396
14210 JOHTAJA	19	7	26	11518		10963	11877		11228	11930		11266
16110 KANSLISTI	-	22	22		7160	7160		7327	7327		7357	7357
25410 LAITOSAPULAINEN	1	20	21		6422	6399		6775	6761		6880	6861
36660 OHJAAJA	29	26	55	6549	6769	6653	8493	8539	8515	8805	8668	8740
43329 PÄIHDETERAPEUTTI	6	7	13			8330			8579			9262
46490 SAIRAANHOITAJA	4	36	40		8277	8296		8832	8925		8832	8939
48368 SOSIAALITERAPEUTTI	13	29	42	8941	8739	8802	9446	9268	9323	9446	9268	9323
48390 SOSIAALITYÖNTEKIJÄ	8	4	12			8703			9074			9100
60760 VALVOJA	27	2	29	6637		6608	8311		8340	8328		8357
64924 VASTAAVA SOSIAALITER	4	12	16		10381	10445		10545	10568		10545	10568
2 SIVISTYSTOIMI	3011	5708	8719	11512	9392	10124	11781	9587	10344	12300	9918	10741
11 YKSITYISET KOULUT	299	824	1123	12648	11106	11517	12899	11181	11638	14281	11942	12565
00129 AINEENOPETTAJA	16	23	39	11535	12974	12384	11635	12974	12425	12702	13747	13318
09240 EMÄNTÄ	-	11	11		7462	7462		7520	7520		7691	7691
16110 KANSLISTI	-	17	17		7666	7666		7883	7883		7883	7883
17720 KEITTIÖAPULAINEN	-	27	27		6854	6854		7126	7126		7126	7126
26320 LEHTORI	33	118	151	12961	12969	12967	13003	13017	13014	15187	14206	14421
26325 LEHTORI YP	4	6	10			15777			15777			17935
28420 LUKION JA PERUSKOUL.	4	10	14		15266	15859		15420	15970		16256	17147
28428 LUOKANOPETTAJA	14	60	74	8896	9227	9164	9171	9281	9260	9614	9550	9562
35390 NUOR LEHTORI	11	28	39	12893	14030	13709	13100	14077	13802	14996	15359	15257
39423 PERUSKOULUN LEHTORI	26	91	117	12811	12742	12757	12910	12804	12827	14714	13751	13965
45670 REHTORI	22	5	27	22752		22336	23878		23253	23903		23274
47400 SIIVOOJA	1	78	79		6822	6817		6948	6940		6948	6940
50780 TALOUDEHOITAJA	2	8	10			9748			9894			9894
56400 TUNTIOPETTAJA	54	110	164	9602	9338	9425	9845	9356	9517	10864	9860	10190
59560 VAHTIMESTARI	10	5	15	7076		7090	7097		7126	7668		7593
61800 VANH LEHTORI	60	119	179	15696	14928	15185	15914	14977	15291	18227	16716	17222
14 AMMATTIOPPILAITOKSET	318	306	624	13418	9603	11547	13506	9626	11603	13699	9778	11776
00930 AMMATINOPETTAJA	10	5	15	10780		10498	10780		10538	10780		10584
00960 AMMATTIAINEIDEN OPET	30	2	32	14377		14329	14581		14520	14581		14520
23110 KOULUTTAJA	20	9	29	11675		11440	11675		11440	11675		11440
23143 KOULUTUSLINJAN PÄÄLL	18	11	29	14202	12470	13545	14202	12470	13545	14202	12470	13545
23165 KOULUTUSOSASTON PÄÄL	7	4	11			16960			16960			16960
23180 KOULUTUSSIHTTEERI	-	30	30		7947	7947		7999	7999		8058	8058
23190 KOULUTUSSUUNNITTELIJ	33	7	40	15122		14804	15122		14804	15122		14804
23611 KURSSISIHTTEERI	-	13	13		8873	8873		8873	8873		8873	8873
26320 LEHTORI	25	19	44	11351	12108	11678	11563	12119	11803	13558	13561	13559
37230 OPETTAJA	13	12	25	12710	12657	12684	12710	12657	12684	12710	12657	12684
45670 REHTORI	20	2	22	20976		20898	21276		21251	21276		21251
47400 SIIVOOJA	-	16	16		6750	6750		6785	6785		6785	6785
54980 TOIMISTOSIHTTEERI	-	11	11		8262	8262		8262	8262		8262	8262
56400 TUNTIOPETTAJA	8	5	13			11432			11476			12643
58390 TYÖNOPETTAJA	46	-	46	10756		10756	10838		10838	10838		10838
15 AMMATILLISET KURSSIKES- KUKSET	294	296	590	12306	9943	11121	12402	9976	11185	12436	9981	11204
00930 AMMATINOPETTAJA	48	11	59	12616	11958	12494	12616	11958	12494	12616	11958	12494
16110 KANSLISTI	-	13	13		7488	7488		7535	7535		7535	7535
23611 KURSSISIHTTEERI	-	10	10		6727	6727		6727	6727		6727	6727
37970 OSASTONJOHTAJA	26	6	32	16054		15711	16054		15711	16149		15819
45670 REHTORI	9	1	10			18494			20920			21050
47400 SIIVOOJA	-	40	40		6739	6739		6746	6746		6746	6746
54460 TOIMISTOAPULAINEN	-	11	11		6739	6739		6739	6739		6739	6739
56400 TUNTIOPETTAJA	145	110	255	11963	12051	12001	11964	12051	12002	11972	12053	12007
63850 VARASTONHOITAJA	9	1	10			7605			7605			7605
16 INVALIDIEN AMMATTIOPPI- OPILAITOKSET	169	271	440	10215	8594	9217	10463	8783	9428	11750	9365	10281
06725 ASUNTOLANVALVOJA	5	8	13			6917			8108			8148
17720 KEITTIÖAPULAINEN	-	37	37		6806	6806		7200	7200		7329	7329
17840 KEITTAJÄ	-	12	12		7451	7451		7975	7975		8072	8072
26320 LEHTORI	81	43	124	11544	12861	12001	11674	12911	12103	13690	15155	14198
47400 SIIVOOJA	1	52	53		6696	6679		6793	6774		6840	6820
56400 TUNTIOPETTAJA	29	30	59	9051	10134	9602	9082	10325	9714	10674	11984	11340
17 TEKNILLISET OPPILAIT.	15	9	24	12806		11519	12806		11612	15849		13715

TILASTOKESKUS
 TAULUKKO 2H YKSITYISTEN VALTIONAPULAITOSTEN TOIMIHENKILÖIDEN LUKUMÄÄRÄ, VARSINAINEN PALKKA, SÄÄNNÖLLISEN TYÖAJAN ANSIO
 JA KOKONAISANSIO SUKUPUOLEN, LAITOSLAJIN JA AMMATIN MUKAAN 1991

LAITOSLAJI AMMATTI	LUKUMÄÄRÄ			VARSINAINEN PALKKA			SÄÄNN. TYÖAJAN ANSIO			KOKONAISANSIO		
	MIEHET	NAISET	YHT.	MIEHET	NAISET	YHT.	MIEHET	NAISET	YHT.	MIEHET	NAISET	YHTEENSÄ
18 KAUPPAOPPILAITOKSET	163	315	478	12325	11161	11558	12612	11250	11715	14781	12821	13489
26320 LEHTORI	34	111	145	12367	12381	12378	12472	12470	12471	16037	14982	15229
47400 SIIVOOJA	-	14	14	.	7022	7022	.	7037	7037	.	7037	7037
54980 TOIMISTOSIHTTEERI	-	10	10	.	8173	8173	.	8322	8322	.	8386	8386
56400 TUNTIOPETTAJA	58	97	155	10087	10164	10135	10111	10199	10166	12417	11677	11954
61800 VANH LEHTORI	19	24	43	13326	13573	13464	13748	13783	13767	17106	16165	16581
68480 YLIOPIETTAJA	8	5	13	.	.	16764	.	.	18405	.	.	20119
19 LIIKEALAN ERIKOISOPPI- LAITOKSET	20	26	46	13565	10930	12076	14505	11150	12609	14991	11380	12950
26320 LEHTORI	5	7	12	.	.	13727	.	.	13727	.	.	13727
20 SAIRAANHOITAJA-, VAJAA- MIELISHOITAJA- JA LASTEN- HOITO-OPPILAITOKSET	19	151	170	12012	10373	10556	12020	10392	10574	12141	10400	10594
26320 LEHTORI	8	36	44	.	11968	12065	.	11970	12067	.	11970	12067
45670 REHTORI	1	9	10	.	.	15140	.	.	15150	.	.	15150
46460 SAIRAANHOIDON OPETTAJA	1	24	25	.	11257	11204	.	11264	11210	.	11264	11210
47400 SIIVOOJA	-	10	10	.	6536	6536	.	6579	6579	.	6579	6579
56400 TUNTIOPETTAJA	5	29	34	.	10529	10503	.	10529	10503	.	10529	10503
21 KODINHOITO-OPPILAITOKSET	36	161	197	11271	11424	11396	11275	11468	11433	11275	11468	11433
26320 LEHTORI	8	41	49	.	13192	13044	.	13300	13134	.	13300	13134
56400 TUNTIOPETTAJA	15	54	69	10900	11422	11308	10900	11450	11330	10900	11450	11330
66834 YHTEISKUNNALLISTEN A	3	7	10	.	.	11734	.	.	11734	.	.	11734
22 MAATALOUSOPPILAITOKSET	50	62	112	10031	7950	8879	10319	8121	9102	10425	8191	9188
26320 LEHTORI	13	9	22	10278	.	9882	10367	.	9934	10367	.	9934
47400 SIIVOOJA	-	10	10	.	6784	6784	.	6858	6858	.	6858	6858
24 KOTITALOUSOPPILAITOKSET	14	159	173	8808	8526	8549	8999	8648	8677	9931	9244	9299
26320 LEHTORI	4	46	50	.	9085	9147	.	9189	9257	.	9915	10026
51020 TALOUSOPETTAJA	-	10	10	.	8824	8824	.	8940	8940	.	10104	10104
56400 TUNTIOPETTAJA	2	30	32	.	8218	8221	.	8308	8330	.	8800	8904
25 KOTITEOLLISUUSOPPILAIT.	17	88	105	9210	9333	9313	9472	9570	9554	12050	11089	11244
26320 LEHTORI	7	29	36	.	11142	11015	.	11224	11086	.	13961	14020
56400 TUNTIOPETTAJA	7	21	28	.	9305	9149	.	9952	9763	.	12489	12293
26 MUSIIKKIOPISTOT	361	498	859	9436	8474	8878	9469	8497	8906	10214	8904	9455
16110 KANSLISTI	-	20	20	.	7352	7352	.	7494	7494	.	7494	7494
26320 LEHTORI	84	51	135	10132	10290	10192	10212	10290	10242	11461	11078	11316
33681 MUSIIKKIKOULUN OPETT	13	28	41	8616	9050	8913	8616	9050	8913	9253	9579	9476
33687 MUSIIKKILEIKKIKOULUN	-	13	13	.	8266	8266	.	8266	8266	.	8829	8829
33704 MUSIIKKIOPISTON OPET	54	89	143	8929	9115	9045	8934	9117	9048	9776	9869	9834
37230 OPETTAJA	24	42	66	8969	9095	9049	9009	9112	9075	9578	9566	9570
39800 PIANOSOITONOPETTAJA	1	20	21	.	8539	8541	.	8539	8541	.	8796	8803
45670 REHTORI	25	7	32	15821	.	14834	15823	.	14836	15954	.	14952
47400 SIIVOOJA	-	14	14	.	6754	6754	.	6754	6754	.	6754	6754
48100 SOITONOPETTAJA	-	12	12	.	9775	9775	.	9788	9788	.	10172	10172
49640 SÄESTÄJÄ	7	6	13	.	.	8412	.	.	8412	.	.	8678
50780 TALOUDEHOITAJA	-	12	12	.	8908	8908	.	9053	9053	.	9053	9053
54780 TOIMISTONHOITAJA	-	10	10	.	8138	8138	.	8211	8211	.	8313	8313
56400 TUNTIOPETTAJA	80	110	190	6562	6424	6482	6562	6429	6485	6861	6598	6708
59560 VAHTIMESTARI	11	1	12	6474	.	6539	6661	.	6711	6661	.	6711
68480 YLIOPIETTAJA	25	5	30	13060	.	13112	13114	.	13172	15218	.	15228
27 URHEILUOPISTOT	163	339	502	9731	7491	8219	10610	8158	8954	10822	8199	9051
09240 EMÄNTÄ	-	10	10	.	7740	7740	.	8309	8309	.	8309	8309
17720 KEITTIÖAPULAINEN	2	66	68	.	6500	6474	.	7465	7439	.	7472	7445
17840 KEITTIÄJÄ	-	21	21	.	7212	7212	.	8324	8324	.	8386	8386
18497 KENTÄNHOITAJA	9	2	11	.	.	6998	.	.	7591	.	.	7734
23611 KURSSISIHTTEERI	2	9	11	.	.	7794	.	.	8378	.	.	8485
25470 LAITOSMIES	12	-	12	7395	.	7395	8478	.	8478	9150	.	9150
27800 LIIKUNNANOPETTAJA	13	8	21	12500	.	11977	13022	.	12376	13022	.	12376
37230 OPETTAJA	17	8	25	11937	.	11799	12055	.	11879	12055	.	11879
45670 REHTORI	8	4	12	.	.	16930	.	.	18998	.	.	18998
47400 SIIVOOJA	2	78	80	.	6487	6469	.	7264	7241	.	7281	7264
50500 TALONMIES	15	-	15	7132	.	7132	8030	.	8030	8565	.	8565
54460 TOIMISTOAPULAINEN	1	16	17	.	6833	6796	.	7488	7466	.	7500	7477
28 LIIKUNTAJÄRJESTÖT	106	117	223	12416	9383	10825	12749	9580	11087	12749	9586	11090
23180 KOULUTUSSIHTTEERI	6	4	10	.	.	11485	.	.	11893	.	.	11893
43960 PÄÄVALMENTAJA	9	1	10	.	.	11416	.	.	11926	.	.	11926
54390 TOIMINNANJOHTAJA	24	1	25	11636	.	11530	11981	.	11861	11981	.	11861
54780 TOIMISTONHOITAJA	1	20	21	.	9086	9787	.	9560	10263	.	9560	10263

TILASTOKESKUS

TAULUKKO 2H YKSITYISTEN VALTIONAPULAITOSTEN TOIMIHENKILÖIDEN LUKUMÄÄRÄ, VARSINAINEN PALKKA, SÄÄNNÖLLISEN TYÖAJAN ANSIO
JA KOKONAISANSIO SUKUPUOLEN, LAITOSLAJIN JA AMMATIN MUKAAN 1991

LAITOSLAJI AMMATTI	LUKUMÄÄRÄ			VARSINAINEN PALKKA			SÄÄNNÖLLISEN TYÖAJAN ANSIO			KOKONAISANSIO		
	MIEHET	NAISET	YHT.	MIEHET	NAISET	YHT.	MIEHET	NAISET	YHT.	MIEHET	NAISET	YHTEENSÄ
29 KANSALAI SOPISTOT JA KANSANKORKEAKOULUT	462	1279	1741	11044	8532	9199	11489	8933	9611	11587	8986	9676
01410 APUEMÄNTÄ	1	10	11	7580	7687	8544	8629	8806	8867	8806	8867	
02400 APULAIKANSALISTI	-	10	10	7031	7031	7144	7144	7144	7144	7144	7144	
09240 EMÄNTÄ	1	71	72	7576	7577	8162	8155	8357	8347	8357	8347	
10280 ERITYISOPETTAJA	3	7	10	12262	12348	12348	12348	12348	12348	12348	12348	
16110 KANSALISTI	2	36	38	7475	7499	7789	7796	7827	7832	7827	7832	
17019 KASVATUSAINEIDEN OPE	2	16	18	11690	11605	11710	11667	11710	11667	11710	11667	
17720 KEITTIÖAPULAINEN	3	191	194	6604	6595	7137	7129	7213	7204	7213	7204	
17840 KEITTIÄJÄ	1	116	117	7112	7116	7693	7704	7804	7814	7804	7814	
19168 KIELTENOPETTAJA	14	36	50	11307	11997	11804	11530	12179	11997	11530	12179	11997
23611 KURSSISIHTTEERI	4	53	57	7536	7536	7975	7953	8049	8021	8049	8021	
24100 KÄSITYÖNOPETTAJA	3	10	13	10510	10148	10768	10347	10768	10347	10768	10347	
31415 MATEMAATTISTEN AINEI	9	3	12	12171	12171	12318	12318	12318	12318	12318	12318	
33690 MUSIIKINOPETTAJA	13	3	16	9854	9915	9997	10039	9997	10039	9997	10039	
36459 NUORISOTYÖAINEIDEN O	8	3	11	12264	12358	12358	12358	12358	12358	12358	12358	
37230 OPETTAJA	68	104	172	12199	11831	11977	12327	11942	12094	12327	11942	12094
37425 OPISKELIJAHUOLTAJA	1	11	12	6940	7034	7419	7494	7444	7517	7444	7517	
45670 REHTORI	68	17	85	15713	14102	15391	16399	14368	15992	16399	14368	15992
47400 SIVOOJA	1	186	187	6682	6682	7158	7158	7200	7199	7200	7199	
50304 TAIDEAINEIDEN OPETTA	8	5	13	11078	11078	11260	11260	11260	11260	11260	11260	
50500 TALONMIES	65	2	67	7331	7316	8038	8012	8455	8416	8455	8416	
50750 TALONMIES-VAHTIMESTA	18	1	19	7406	7424	8722	8704	9496	9437	9496	9437	
50780 TALoudenHOITAJA	11	14	25	9172	8918	9029	9647	9191	9392	9647	9191	9392
51160 TALOUSPÄÄLLIKKÖ	12	6	18	11538	11263	11930	12019	11930	12019	11930	12019	
54460 TOIMISTOAPULAINEN	1	32	33	6627	6598	6801	6788	6879	6864	6879	6864	
54780 TOIMISTONHOITAJA	1	25	26	8005	8032	8280	8296	8335	8350	8335	8350	
54980 TOIMISTOSIHTTEERI	-	14	14	7432	7432	7766	7766	7766	7766	7766	7766	
56400 TUNTIOPETTAJA	1	12	13	7878	7887	7878	7887	7878	7887	7878	7887	
59560 VAHTIMESTARI	5	6	11	7471	7471	8114	8114	8114	8114	8114	8114	
66834 YHTEISKUNNALLISTEN A	12	17	29	12481	12569	12533	12716	12686	12699	12716	12686	12699
30 KANSALAI- JA TYÖVÄENOPIS	51	156	207	11578	8513	9268	11839	8658	9442	11937	8682	9484
37230 OPETTAJA	5	13	18	10088	9504	10423	9797	10423	9797	10423	9797	
45670 REHTORI	20	5	25	16746	16328	17091	16638	17281	16789	17281	16789	
56400 TUNTIOPETTAJA	4	44	48	7232	7249	7352	7360	7436	7437	7436	7437	
31 OPINTOKESKUKSET	82	161	243	12572	9583	10592	12711	9719	10729	12744	9780	10780
00772 ALUEOPINTOSIHTTEERI	27	23	50	12006	11108	11593	12100	11236	11703	12100	11333	11747
16110 KANSALISTI	1	13	14	7717	7611	7880	7763	7880	7763	7880	7763	
23611 KURSSISIHTTEERI	-	19	19	8423	8423	8569	8569	8740	8740	8740	8740	
37420 OPINTOSIHTTEERI	20	16	36	12182	11487	11873	12372	11548	12006	12432	11548	12039
54780 TOIMISTONHOITAJA	-	16	16	7943	7943	8065	8065	8065	8065	8065	8065	
54980 TOIMISTOSIHTTEERI	1	14	15	8424	8425	8482	8480	8482	8480	8482	8480	
32 KESÄLYLIOPISTOT	9	60	69	9081	9469	9091	9489	9099	9497	9099	9497	
54390 TOIMINNANJOHTAJA	5	11	16	13532	13569	13532	13598	13532	13598	13532	13598	
54980 TOIMISTOSIHTTEERI	-	20	20	7202	7202	7231	7231	7231	7231	7231	7231	
33 MUU SIVISTYSTOIMINTA	363	430	793	11686	9543	10524	12037	9692	10765	12122	9741	10831
36470 NÄYTTELIJÄ	12	9	21	11211	10881	11211	10881	11251	10911	11251	10911	
36515 NÄYTTÄMÖMIES	23	-	23	7289	7289	7549	7549	7614	7614	7614	7614	
37080 OMPELIJA	-	10	10	8064	8064	8064	8064	8316	8316	8316	8316	
37098 OPPERALAJA	36	27	63	12663	11620	12216	13222	12307	12830	13226	12307	12832
39798 PIANISTI	4	8	12	10138	10138	10522	10522	10522	10522	10522	10522	
47400 SIVOOJA	1	14	15	6507	6469	6606	6561	6606	6561	6606	6561	
48120 SOITTAJA	28	10	38	13099	12004	12811	13099	12004	12811	13101	12004	12812
51250 TANSSIJA	24	29	53	9859	9610	9723	10328	9994	10145	10328	9994	10145
54390 TOIMINNANJOHTAJA	8	3	11	17938	17938	18029	18029	18029	18029	18029	18029	
54980 TOIMISTOSIHTTEERI	1	21	22	7955	7929	8008	7980	8008	7980	8008	7980	
56700 TUTKIJA	12	17	29	10195	9668	9886	10640	9694	10085	10640	9694	10085
56850 TUTKIMUSAPULAINEN	1	9	10	7421	7421	7837	7837	7837	7837	7837	7837	
69310 ÄÄNENJOHTAJA	11	2	13	16090	16077	16332	16282	16338	16287	16338	16287	
3 NEUVONTAJÄRJESTÖT	2363	2393	4756	9736	7663	8693	10078	7814	8939	10145	7829	8980
34 MAA- JA KOTIELÄINTALouden NEUVONTAJÄRJESTÖT	977	1340	2317	9062	7540	8182	9343	7700	8393	9452	7723	8452
00030 AGROLOGI	8	3	11	8479	8479	8560	8560	8560	8560	8560	8560	
00035 AGROLOGI, ERIKOISTEH	15	4	19	8820	8592	9160	9028	9160	9028	9160	9028	
00090 AGRONOMI	16	17	33	12233	11292	11748	12325	11321	11808	12325	11321	11808
02400 APULAIKANSALISTI	-	22	22	7321	7321	7404	7404	7404	7404	7404	7404	
12625 HORTONOMI	5	5	10	8573	8573	8573	8573	8573	8573	8573	8573	
14210 JOHTAJA	13	-	13	18624	18624	19401	19401	19401	19401	19401	19401	
14361 JOHTAVA KOTITALOUSKO	-	11	11	9341	9341	9474	9474	9474	9474	9474	9474	
16420 KARJAKKO, KARJANHOIT	14	7	21	7184	6863	7699	7480	8013	7692	8013	7692	
16450 KARJANTARKKAILIJA	31	238	269	6782	6749	6753	6871	6798	6807	6891	6806	6816
16565 KARJATALOUSTEKNIKKO	2	34	36	7912	7905	8104	8093	8104	8093	8104	8093	
17230 KASVINILJELYAGRONOM	11	3	14	13075	12886	13183	13044	13183	13044	13183	13044	
20865 KONEAGROLOGI	13	1	14	8983	8906	9163	9073	9198	9106	9198	9106	
21180 KONEKIRJOITTAJA	-	10	10	7262	7262	7307	7307	7307	7307	7307	7307	
21770 KONSULENTTI	23	42	65	7910	7820	7852	7966	7939	7949	7966	7939	7949
22802 KOTIELÄINAGRONOMI	6	10	16	11578	12221	11727	12314	11727	12314	11727	12314	

TILASTOKESKUS

TAULUKKO 2H YKSITYISTEN VALTIONAPULAITOSTEN TOIMIHENKILÖIDEN LUKUMÄÄRÄ, VARSINAINEN PALKKA, SÄÄNNÖLLISEN TYÖAJAN ANSIO JA KOKONAISANSIO SUKUPUOLEN, LAITOSLAJIN JA AMMATIN MUKAAN 1991

LAITOSLAJI AMMATTI	LUKUMÄÄRÄ			VARSINAINEN PALKKA			SÄÄNN.TYÖAJAN ANSIO			KOKONAISANSIO		
	MIEHET	NAISET	YHT.	MIEHET	NAISET	YHT.	MIEHET	NAISET	YHT.	MIEHET	NAISET	YHTEENSÄ
22915 KOTITALOUSNEUVOJA	-	29	29	.	7409	7409	.	7692	7692	.	7776	7776
24610 LABORATORIOAPULAINEN	-	10	10	.	6977	6977	.	6995	6995	.	6995	6995
34337 4H-ALUENEUVOJA	6	45	51	.	7351	7328	.	7477	7456	.	7477	7456
34338 4H-NEUVOJA	40	226	266	7095	6900	6929	7208	7010	7039	7208	7010	7039
34360 NEUVOJA	1	21	22	.	7338	7339	.	7509	7503	.	7509	7503
39844 PIIRIAGROLOGI	158	23	181	7961	7308	7878	8122	7451	8036	8122	7451	8036
39845 PIIRIAGRONOMI	8	5	13	.	.	11853	.	.	11898	.	.	11898
44870 RAKENNUSINSINÖÖRI	9	3	12	.	.	10097	.	.	10137	.	.	10137
44900 RAKENNUSMESTARI	21	3	24	9378	.	9136	9503	.	9255	9503	.	9255
45100 RAKENNUSPIIRTÄJÄ	4	24	28	.	7046	7050	.	7075	7083	.	7075	7083
45210 RAKENNUSSUUNNITTELIJ	6	5	11	.	.	8411	.	.	8497	.	.	8497
45883 RIISTANHOIDON NEUVOJ	9	1	10	.	.	8114	.	.	8340	.	.	8340
45888 RIISTAPÄÄLLIKKÖ	15	-	15	12031	.	12031	12421	.	12421	12421	.	12421
46627 SALAOJITUSTÖIDEN TAR	12	-	12	10011	.	10011	10011	.	10011	.	.	10011
46640 SALAOJATEKNIKKO	51	-	51	7795	.	7795	7795	.	7795	.	.	7795
47115 SEMINOLOGI	213	108	321	7643	7272	7518	8307	7867	8159	8615	8073	8433
49391 SUUNNITTELUAGROLOGI	13	1	14	8499	.	8419	8507	.	8426	.	8507	8426
49392 SUUNNITTELUAGRONOMI	19	-	19	12341	.	12341	12469	.	12469	12469	.	12469
51721 TARKKAILUNEUVOJA	13	40	53	7244	7279	7270	7380	7455	7436	7437	7542	7516
53230 TIEDOTUSSIHTTEERI	9	3	12	.	.	10397	.	.	10562	.	.	10562
54390 TOIMINNANJOHTAJA	29	15	44	15010	12875	14283	15407	13071	14611	15407	13071	14611
54460 TOIMISTOAPULAINEN	4	48	52	.	6916	6846	.	7019	6945	.	7019	6945
54980 TOIMISTOSIHTTEERI	2	42	44	.	7691	7701	.	8097	8172	.	8097	8172
55060 TOIMISTOVIKKAILIJA	-	18	18	.	7155	7155	.	7246	7246	.	7246	7246
68915 YLITARKKAILIJA	1	15	16	.	7682	7661	.	7779	7753	.	7779	7753
36 METSÄTALOUDEN NEUVONTA- JÄRJESTÖT	1200	489	1689	10262	7904	9579	10670	8087	9922	10703	8090	9947
02160 APULAISJOHTAJA	19	-	19	17881	.	17881	18353	.	18353	18353	.	18353
07042 ATK-TOIMISTOSIHTTEERI	1	16	17	.	7699	7660	.	7925	7872	.	7925	7872
14210 JOHTAJA	20	-	20	22409	.	22409	22409	.	22409	22409	.	22409
16110 KANSLISTI	1	116	117	.	7459	7458	.	7615	7612	.	7627	7624
16600 KARTANPIIRTÄJÄ	1	25	26	.	6958	6926	.	7062	7026	.	7062	7026
19510 KIRJANPITÄJÄ	1	35	36	.	8171	8185	.	8370	8379	.	8370	8379
22010 KONTTORIPÄÄLLIKKÖ	7	4	11	.	.	12175	.	.	12425	.	.	12425
23135 KOULUTUS- JA TIEDOTU	11	2	13	12391	.	12564	13428	.	13628	13428	.	13628
32410 METSÄNHOITAJA	9	5	14	.	.	12974	.	.	13196	.	.	13196
32415 METSÄNHOITOPÄÄLLIKKÖ	11	1	12	15003	.	14853	15481	.	15292	15481	.	15292
32485 METSÄTALOUSTEKNIKKO	495	35	530	9947	9021	9886	10427	9259	10349	10490	9259	10408
32490 METSÄTALOUSTEKNIKKO	17	1	18	10105	.	10001	10311	.	10220	10311	.	10220
32495 METSÄTALOUSTEKNIKKO	276	4	280	8059	.	8045	8401	.	8386	8433	.	8417
32630 METSÄTYÖNJOHTAJA	157	-	157	8303	.	8303	8658	.	8658	8662	.	8662
38160 OSASTOSIHTTEERI	1	22	23	.	8662	8633	.	8869	8958	.	8869	8958
40090 PIIRIMETSÄNHOITAJA	67	2	69	14172	.	14142	14582	.	14554	14582	.	14554
49470 SUUNNITTELUAPULAINEN	14	1	15	13798	.	13757	14505	.	14471	14505	.	14471
50358 TAIMITARHANJOHTAJA	11	1	12	11400	.	11389	11681	.	11822	11681	.	11822
54780 TOIMISTONHOITAJA	-	10	10	.	7347	7347	.	7379	7379	.	7379	7379
54980 TOIMISTOSIHTTEERI	-	46	46	.	7847	7847	.	8021	8021	.	8021	8021
55060 TOIMISTOVIKKAILIJA	-	106	106	.	6733	6733	.	6813	6813	.	6813	6813
37 KALA- JA RIISTATALOUDEN NEUVONTAJÄRJESTÖT	80	27	107	9039	7687	8698	9382	7923	9014	9382	7934	9017
15485 KALATALOUSKONSULENTTI	11	-	11	8418	.	8418	8654	.	8654	8654	.	8654
40050 PIIRIKONSULENTTI	17	1	18	7939	.	7842	8305	.	8188	8305	.	8188
54390 TOIMINNANJOHTAJA	11	1	12	11537	.	11434	12132	.	11979	12132	.	11979
54980 TOIMISTOSIHTTEERI	-	10	10	.	7715	7715	.	7937	7937	.	7937	7937
38 KOTITALOUDEN NEUVONTA- JÄRJESTÖT	77	166	243	10769	8604	9290	10920	8764	9447	11069	8784	9508
00090 AGRONOMI	8	3	11	.	.	12177	.	.	12254	.	.	12254
10129 ERIKOISNEUVOJA	-	14	14	.	8000	8000	.	8106	8106	.	8106	8106
16450 KARJANTARKKAILIJA	1	17	18	.	6650	6609	.	6650	6658	.	6650	6658
34360 NEUVOJA	-	17	17	.	7336	7336	.	7540	7540	.	7540	7540
54390 TOIMINNANJOHTAJA	-	18	18	.	10858	10858	.	11108	11108	.	11108	11108
54980 TOIMISTOSIHTTEERI	-	12	12	.	7454	7454	.	7566	7566	.	7566	7566
56700 TUTKIJA	6	6	12	.	.	10182	.	.	10182	.	.	10182
39 KOTITEOLLISUUDEN NEUVONTA JÄRJESTÖT	8	328	336	.	7183	7204	.	7247	7276	.	7247	7276
10129 ERIKOISNEUVOJA	2	16	18	.	7103	7173	.	7120	7205	.	7120	7205
22930 KOTITEOLLISUUSNEUVOJ	1	42	43	.	6613	6600	.	6709	6694	.	6709	6694
34360 NEUVOJA	1	39	40	.	6404	6434	.	6481	6515	.	6481	6515
34377 NEUVONTA-ASEMA-APULA	-	16	16	.	6027	6027	.	6027	6027	.	6027	6027
54390 TOIMINNANJOHTAJA	-	22	22	.	11859	11859	.	11955	11955	.	11955	11955
64696 VASTAAVA KOTITEOLLIS	1	72	73	.	6839	6827	.	6906	6893	.	6906	6893
40 RAITTIUSLIITOT	21	43	64	10537	8783	9358	10705	8845	9455	10705	8845	9455
4 TEKNILLISTÄ JA KAUPALLISTA TUTKIMUSTA HARJ. JÄRJESTÖT JA YHTEISÖT	24	44	68	14333	9556	11242	14333	9556	11242	14333	9556	11242

TILASTOKESKUS

TAULUKKO 2H YKSITYISTEN VALTIONAPULAITOSTEN TOIMIHENKILÖIDEN LUKUMÄÄRÄ, VARSINAINEN PALKKA, SÄÄNNÖLLISEN TYÖAJAN ANSIO
JA KOKONAISANSIO SUKUPUOLEN, LAITOSLAJIN JA AMMATIN MUKAAN 1991

LAITOSLAJI AMMATTI	LUKUMÄÄRÄ			VARSINAINEN PALKKA			SÄÄNN. TYÖAJAN ANSIO			KOKONAISANSIO		
	MIEHET	NAISET	YHT.	MIEHET	NAISET	YHT.	MIEHET	NAISET	YHT.	MIEHET	NAISET	YHTEENSÄ
5 TEOLLISUUDEN JA VIENNIN EDISTÄMISTOIMINTA	95	161	256	17103	9740	12472	17252	9803	12567	17256	9878	12616
38100 OSASTOPÄÄLLIKKÖ	9	1	10	.	.	19097	.	.	19527	.	.	19527
41738 PROJEKTIPÄÄLLIKKÖ	6	4	10	.	.	12903	.	.	12903	.	.	12903
41740 PROJEKTISIHTTEERI	-	11	11	.	8362	8362	.	8362	8362	.	8362	8362
65914 VIENTIASIAMIES	13	2	15	14332	.	14052	14332	.	14052	14332	.	14052
65918 VIENTIPÄÄLLIKKÖ	14	-	14	16011	.	16011	16054	.	16054	16054	.	16054
65920 VIENTISIHTTEERI	-	15	15	.	7482	7482	.	7536	7536	.	7536	7536
6 KANSAINVÄLINEN YHTEISTYÖ	39	114	153	10730	8696	9215	11436	8846	9506	11789	8877	9619
54390 TOIMINNANJOHTAJA	11	4	15	11299	.	11357	13356	.	12954	13356	.	12954
7 LOMANVIETON EDISTÄMINEN	33	159	192	10977	7726	8285	11866	8368	8969	12021	8383	9008
17720 KEITTIÖAPULAINEN	-	12	12	.	5674	5674	.	6646	6646	.	6646	6646
18517 KERROSHOITAJA	-	10	10	.	5723	5723	.	6429	6429	.	6429	6429
47400 SIIVOOJA	-	10	10	.	5771	5771	.	6385	6385	.	6385	6385
64595 VASTAANOTTOVIRKAILIJ	2	12	14	.	6369	6438	.	7447	7550	.	7454	7556
8 TYÖTTÖMYYSKASSAT	64	345	409	13740	8887	9646	14335	9394	10167	14360	9786	10501
00779 ALUESIHTTEERI	14	-	14	13585	.	13585	14231	.	14231	14231	.	14231
25920 LASKIJA	1	93	94	.	8342	8338	.	9342	9338	.	9959	9965
55050 TOIMISTOTYÖNTEKIJÄ	4	93	97	.	8528	8501	.	8853	8812	.	9119	9067
55060 TOIMISTOVIRKAILIJA	-	42	42	.	8433	8433	.	8643	8643	.	9131	9131
55080 TOIMITSIJA	13	1	14	12792	.	12907	12843	.	12955	12843	.	12955
58886 TYÖTTÖMYYSKASSANHOIT	1	25	26	.	10396	10467	.	10670	10730	.	10894	10946
58888 TYÖTTÖMYYSKASSAN JOH	8	8	16	.	.	16232	.	.	16664	.	.	16664
9 MUUT ERITTELEMÄTTÖMÄT VALTIONAPULAITOKSET	139	209	348	10712	8624	9458	11578	8935	9991	11841	8980	10123
06690 ASUNTOLANHOITAJA	5	5	10	.	.	7683	.	.	9046	.	.	9282
14423 JOHTAVA SOSIAALITYÖN	9	21	30	.	9703	9698	.	9784	9915	.	9784	9929
16110 KANSLISTI	1	9	10	.	.	7064	.	.	7110	.	.	7110
36660 OHJAAJA	27	16	43	7266	7071	7193	8989	8789	8914	9440	8983	9270
47400 SIIVOOJA	1	9	10	.	.	6870	.	.	6903	.	.	6903
48390 SOSIAALITYÖNTEKIJÄ	11	35	46	8745	8464	8531	8879	8617	8680	9055	8617	8722
54825 TOIMISTONJOHTAJA	10	9	19	12101	.	12179	12290	.	12348	12290	.	12384
54980 TOIMISTOSIHTTEERI	-	31	31	.	7836	7836	.	7927	7927	.	7927	7927



AMMATTIRYHMÄ AMMATTI	LUKUMÄÄRÄ			SÄÄNN. TYÖAJAN ANSIOT		
	MIHET	NAISET	YHTEENSÄ	MIHET	NAISET	YHTEENSÄ
YHTEENSÄ	2075	2920	4995	16182	10422	12815
0 TEKNINEN, LUONNONTIETEELLINEN, LAINOPILLINEN, HUMANISTINEN JA TAITEELLINEN TYÖ	1153	830	1983	15089	12328	13933
ALUESIHTTEERI	48	28	76	14293	13410	13968
ARKISTONHOITAJA	2	11	13	.	9057	9428
ASIAMIES	204	80	284	16945	13727	16038
EVANKELISTA	11	8	19	9339	.	9056
INSINÖÖRI, JOHT.TEHT.	13	1	14	24388	.	23468
INSINÖÖRI, TARK.JA SUUNN	12	1	13	17051	.	16774
INSINÖÖRIT MUISSA TEHTÄVISSÄ	32	2	34	14353	.	14360
JÄRJESTÖSIHTTEERI	56	65	121	14992	11997	13383
KANSAINVÄLISTEN ASIOIDEN SIHTTEERI	8	11	19	.	14429	14750
KOULUTTAJA	8	4	12	.	.	13192
KOULUTUS-, JA KURSSISIHTTEERI	12	45	57	14265	10561	11341
KOULUTUSPOLIITTINEN SIHTTEERI	8	4	12	.	.	14187
KOULUTUSPÄÄLLIKKÖ	37	9	46	14724	.	14333
KOULUTUSSUUNNITTELIJA	3	11	14	.	12894	13686
KÄÄNTÄJÄ, TULKKI	8	14	22	.	6937	5391
LAKIMIES	53	32	85	17520	15412	16726
LIITTOESIHTTEERI	24	5	29	19794	.	18733
PALKKASIHTTEERI	42	21	63	16564	15591	16239
PAPPI, PASTORI	14	-	14	12719	.	12719
PIIRISIHTTEERI	45	4	49	12302	.	12128
PÄÄTOIMITTAJA	28	13	41	17663	15414	16950
TEKNIKOT MUISSA TEHTÄVISSÄ	16	-	16	11768	.	11768
TEKNINEN SIHTTEERI	1	96	97	.	10758	10752
TIEDOTTAJA	4	17	21	.	12469	12699
TIEDOTUSPÄÄLLIKKÖ	15	15	30	18738	14629	16684
TIEDOTUSSIHTTEERI, TIEDOTUSMIES	14	35	49	14298	12729	13177
TOIMITSIJA	163	54	217	14088	13797	14015
TOIMITTAJA	35	42	77	13275	12836	13035
TOIMITUSPÄÄLLIKKÖ	6	7	13	.	.	16178
TOIMITUSSIHTTEERI	18	26	44	14539	12796	13509
TUTKIJA (MUU TIET JA HUM.TYÖ)	19	13	32	15292	13664	14631
TUTKIMUSSIHTTEERI	12	11	23	16265	12369	14402
TYÖEHTOASIAINSIHTTEERI	18	3	21	15812	.	15240
TYÖSUOJELUSIHTTEERI	14	3	17	15926	.	15863
00 TEKNIKAN ALAAN KUULUVA TYÖ	82	9	91	15350	.	14899
INSINÖÖRI, JOHT.TEHT.	13	1	14	24388	.	23468
INSINÖÖRI, TARK.JA SUUNN	12	1	13	17051	.	16774
INSINÖÖRIT MUISSA TEHTÄVISSÄ	32	2	34	14353	.	14360
TEKNIKOT MUISSA TEHTÄVISSÄ	16	-	16	11768	.	11768
02 BIOLOGIAN ALAAN KUULUVA TYÖ	19	16	35	12048	12253	12142
03 OPETUSALAAN KUULUVA TYÖ	71	81	152	14178	11583	12795
KOULUTTAJA	8	4	12	.	.	13192
KOULUTUS-, JA KURSSISIHTTEERI	12	45	57	14265	10561	11341
KOULUTUSPÄÄLLIKKÖ	37	9	46	14724	.	14333
KOULUTUSSUUNNITTELIJA	3	11	14	.	12894	13686
04 USKONNON ALAAN KUULUVA TYÖ	46	19	65	10616	9534	10300
EVANKELISTA	11	8	19	9339	.	9056
PAPPI, PASTORI	14	-	14	12719	.	12719
05 LAINOPILLINEN TYÖ	60	36	96	17705	15372	16830
LAKIMIES	53	32	85	17520	15412	16726
06 TOIMITTAJAN TYÖ JA JOUKKOVIESTINTÄ	138	184	322	14650	12387	13357
KÄÄNTÄJÄ, TULKKI	8	14	22	.	6937	5391
PÄÄTOIMITTAJA	28	13	41	17663	15414	16950
TIEDOTTAJA	4	17	21	.	12469	12699
TIEDOTUSPÄÄLLIKKÖ	15	15	30	18738	14629	16684
TIEDOTUSSIHTTEERI, TIEDOTUSMIES	14	35	49	14298	12729	13177
TOIMITTAJA	35	42	77	13275	12836	13035
TOIMITUSPÄÄLLIKKÖ	6	7	13	.	.	16178
TOIMITUSSIHTTEERI	18	26	44	14539	12796	13509
07 TAIDE- JA VIIHDEALAN TYÖ	8	5	13	.	.	11269
08 KIRJASTO-, ARKISTO- JA MUSEOALAN TYÖ	4	23	27	.	9538	9851
ARKISTONHOITAJA	2	11	13	.	9057	9428

AMMATTIRYHMÄ AMMATTI	LUKUMÄÄRÄ			SÄÄNN. TYÖAJAN ANSIOT		
	MIEHET	NAISET	YHTEENSÄ	MIEHET	NAISET	YHTEENSÄ
09 MUU TIETEELLINEN JA HUMANISTINEN JA (MM. JÄRJESTÖ-) TYÖ	724	451	1175	15443	12547	14331
ALUESIHTTEERI	48	28	76	14293	13410	13968
ASIAMIES	204	80	284	16945	13727	16038
JÄRJESTÖSIHTTEERI	56	65	121	14992	11997	13383
KANSAINVÄLISTEN ASIOIDEN SIHTTEERI	8	11	19	.	14429	14750
KOULUTUSPOLIITTINEN SIHTTEERI	8	4	12	.	.	14187
LIITTOSSIHTTEERI	24	5	29	19794	.	18733
PALKKASIHTTEERI	42	21	63	16564	15591	16239
PIIRISIHTTEERI	45	4	49	12302	.	12128
TEKNINEN SIHTTEERI	1	96	97	.	10758	10752
TOIMITSIJA	163	54	217	14088	13797	14015
TUTKIJA (MUU TIET JA HUM.TYÖ)	19	13	32	15292	13664	14631
TUTKIMUSSIHTTEERI	12	11	23	16265	12369	14402
TYÖEHTOASIAINSIHTTEERI	18	3	21	15812	.	15240
TYÖSUOJELUSIHTTEERI	14	3	17	15926	.	15863
1 TERVEYDEN- JA SAIRAUDENHOITO, SOSIAALINEN TYÖ YM.	40	24	64	12105	10281	11421
NUORISO-OHJAAJA	11	1	12	9083	.	9205
10 TERVEYDEN- JA SAIRAAHOITOTYÖ	5	8	13	.	.	13456
18 HARRASTUS JA VAPAA-AIKATOIMINNAN OHJAUS	23	10	33	9839	8183	9337
NUORISO-OHJAAJA	11	1	12	9083	.	9205
2 HALLINNOLLINEN, TILINPIDOLLINEN JA KONTTORITEKNINEN TYÖ	740	1896	2636	19574	9882	12603
APULAISJOHTAJA	31	2	33	24579	.	24647
ATK-KIRJOITTAJA, TALLENTAJA	-	18	18	.	7524	7524
ATK-SUUNNITTELIJA	9	7	16	.	.	13757
HALLINTOSIHTTEERI	2	9	11	.	.	12243
JAOSTOPÄÄLLIKKÖ	7	4	11	.	.	16396
JAOSTOSIHTTEERI	21	7	28	14908	.	14054
JÄRJESTÖJEN JOHTOTYÖ, MUU	25	5	30	24125	.	23161
JÄRJESTÖPÄÄLLIKKÖ	20	8	28	19233	.	17341
JÄSENREKISTERINHOITAJA	1	63	64	.	9250	9238
KANSLISTI	1	27	28	.	8816	8814
KASSANHOITAJA (TALOUSHALL)	-	77	77	.	10083	10083
KIRJANPITÄJÄ	3	82	85	.	10108	9971
LASKUTTAJA	-	12	12	.	8303	8303
LÄHETTI	10	26	36	6785	6487	6569
MONISTAJA	8	10	18	.	8245	8231
OSASTONJOHTAJA, OSASTOPÄÄLLIKKÖ	80	28	108	21464	18135	20601
OSASTOSIHTTEERI	9	151	160	.	9577	9696
PALKKANLASKIJA	-	17	17	.	9826	9826
POSTITTAJA	5	26	31	.	7453	7067
PROJEKTIPÄÄLLIKKÖ	19	3	22	16434	.	16182
PUHEENJOHTAJA, LIITTOPUHEENJOHT.	43	15	58	24639	21542	23838
PUHELINVAIHTEENHOITAJA	-	64	64	.	7964	7964
PÄÄKIRJANPITÄJÄ	-	12	12	.	11260	11260
PÄÄSIHTTEERI	40	8	48	17621	.	17086
SIHTTEERI	4	195	199	.	10036	10006
TALoudenHOITAJA	11	12	23	16342	11772	13958
TALOUSPÄÄLLIKKÖ	28	13	41	20208	16437	19012
TALOUSSIHTTEERI	6	35	41	.	11060	11300
TEKSTINKÄSITTELIJÄ, KONEKIRJ.	-	48	48	.	9398	9398
TOIMINNALLISTEN OSASTOJEN ESIMIES	12	3	15	15602	.	15334
TOIMINNANJOHTAJA	84	33	117	19354	14205	17901
TOIMISTOAPULAINEN	5	114	119	.	8053	8026
TOIMISTONHOITAJA	3	148	151	.	10042	10033
TOIMISTOPÄÄLLIKKÖ	18	41	59	13587	13066	13225
TOIMISTOSIHTTEERI	8	206	214	.	8727	8597
TOIMISTOVIRKAILIJA	6	228	234	.	8435	8439
TOIMITUSJOHTAJA	107	7	114	28701	.	28128
TYÖTTÖMYYSKASSANHOITAJA	-	15	15	.	11432	11432
VAHINKOKÄSITTELIJÄ	3	16	19	.	9706	9532
VAHTIMESTARI	12	5	17	7568	.	7072
21 LIIKEYRITYSTEN JA JÄRJESTÖJEN JOHTOTYÖ	561	182	743	22113	15992	20614
APULAISJOHTAJA	31	2	33	24579	.	24647
JAOSTOPÄÄLLIKKÖ	7	4	11	.	.	16396
JÄRJESTÖJEN JOHTOTYÖ, MUU	25	5	30	24125	.	23161
JÄRJESTÖPÄÄLLIKKÖ	20	8	28	19233	.	17341
OSASTONJOHTAJA, OSASTOPÄÄLLIKKÖ	80	28	108	21464	18135	20601
PROJEKTIPÄÄLLIKKÖ	19	3	22	16434	.	16182
PUHEENJOHTAJA, LIITTOPUHEENJOHT.	43	15	58	24639	21542	23838
PÄÄSIHTTEERI	40	8	48	17621	.	17086
TALOUSPÄÄLLIKKÖ	28	13	41	20208	16437	19012
TOIMINNALLISTEN OSASTOJEN ESIMIES	12	3	15	15602	.	15334
TOIMINNANJOHTAJA	84	33	117	19354	14205	17901
TOIMISTOPÄÄLLIKKÖ	18	41	59	13587	13066	13225
TOIMITUSJOHTAJA	107	7	114	28701	.	28128

AMMATTIRYHMÄ AMMATTI	LUKUMÄÄRÄ			SÄÄNN. TYÖAJAN ANSIOT		
	MIEHET	NAISET	YHTEENSÄ	MIEHET	NAISET	YHTEENSÄ
23 TALOUSHALLINNON SUUNNITTELU JA TILINPITOTYÖ	23	275	298	13947	10245	10531
HALLINTOSIHTTEERI	2	9	11	.	.	12243
KASSANHOITAJA (TALOUSHALL)	-	77	77	.	10083	10083
KIRJANPITÄJÄ	3	82	85	.	10108	9971
LASKUTTAJA	-	12	12	.	8303	8303
PÄÄKIRJANPITÄJÄ	-	12	12	.	11260	11260
TALOUDENHOITAJA	11	12	23	16342	11772	13958
TALOUSHIHTTEERI	6	35	41	.	11060	11300
TYÖTTÖMYYSKASSANHOITAJA	-	15	15	.	11432	11432
24 SIHTTEERI- JA TOIMISTOTYÖ	109	1364	1473	10305	8967	9066
JAOSTOSIHTTEERI	21	7	28	14908	.	14054
JÄSENREKISTERINHOITAJA	1	63	64	.	9250	9238
KANSLISTI	1	27	28	.	8816	8814
LÄHETTI	10	26	36	6785	6487	6569
MONISTAJA	8	10	18	.	8245	8231
OSASTOSIHTTEERI	9	151	160	.	9577	9696
PALKANLASKIJA	-	17	17	.	9826	9826
POSTITTAJA	5	26	31	.	7453	7067
PUHELINVAIHTEENHOITAJA	-	64	64	.	7964	7964
SIHTTEERI	4	195	199	.	10036	10006
TEKSTINKÄSITTELIJÄ, KONEKIRJ.	-	48	48	.	9398	9398
TOIMISTOAPULAINEN	5	114	119	.	8053	8026
TOIMISTONHOITAJA	3	148	151	.	10042	10033
TOIMISTOSIHTTEERI	8	206	214	.	8727	8597
TOIMISTOVIRKAILIJA	6	228	234	.	8435	8439
VAHTIMESTARI	12	5	17	7568	.	7072
25 ATK-ALAN TYÖ	36	49	85	13594	9993	11518
ATK-KIRJOITTAJA, TALLENTAJA	-	18	18	.	7524	7524
ATK-SUUNNITTELIJA	9	7	16	.	.	13757
26 PANKKI- JA VAKUUTUSALAN TYÖ	5	18	23	.	10927	11182
VAHINKOKÄSITTELIJÄ	3	16	19	.	9706	9532
3 KAUPALLINEN TYÖ	19	31	50	12787	10539	11393
30 MAINOS- JA MARKKINOINTITYÖ	8	12	20	.	12916	13022
33 KAUPPAEDUSTUS- JA KONTTORIMYYNTITYÖ	8	12	20	.	9417	11481
5 KULJETUS- JA LIIKENNETYÖ	10	1	11	7205	.	7194
54 TIELIIKENNETYÖ	10	1	11	7205	.	7194
6 TEOLLINEN TYÖ 1	42	11	53	4484	6650	4933
80 GRAAFINEN TYÖ	19	2	21	2953	.	3186
88 PAKKAUS- VARASTO- JA AHTAUSTYÖ	11	5	16	7707	.	7292
9 PALVELUTYÖ YM.	68	126	194	10175	6393	7718
EMÄNTÄ, TOIMISTOEMÄNTÄ	-	25	25	.	8668	8668
HUOLTOMIES, LAITOSMIES	12	-	12	6502	.	6502
KENTTÄPÄÄLLIKKÖ	14	3	17	12754	.	12214
SIIVOOJAT	3	63	66	.	5128	5085
VALMENTAJA	10	3	13	12377	.	11647
91 MAJOITUSLIIKE- JA SUURTALOUSTYÖ	4	40	44	.	7817	7458
EMÄNTÄ, TOIMISTOEMÄNTÄ	-	25	25	.	8668	8668
94 KIINTEISTÖNHOITO- JA SIIVOUSTYÖ	36	70	106	8564	5462	6515
HUOLTOMIES, LAITOSMIES	12	-	12	6502	.	6502
KENTTÄPÄÄLLIKKÖ	14	3	17	12754	.	12214
SIIVOOJAT	3	63	66	.	5128	5085
97 AMMATTIMAINEN URHEILU- JA LIIKUNTATYÖ	22	3	25	13774	.	13227
VALMENTAJA	10	3	13	12377	.	11647

TILASTOKESKUS
 Taulukko 3B JÄRJESTÖJEN TOIMIHENKILÖIDEN SÄÄNNÖLLISEN TYÖAJAN ANSIOT TOIMIALAN, AMMATIN JA SUKUPUOPUOLEN
 MUKAAN SYYSKUUSSA 1991

TOIMIALA	LUKUMÄÄRÄ			SÄÄNNÖLLISEN TYÖAJAN ANSIO		
	MIEHET	NAISET	YHTEENSÄ	MIEHET	NAISET	YHTEENSÄ
TOIMIALAT YHTEENSÄ	2075	2920	4995	16182	10422	12815
VAKUUTUSTOIMINTA	27	43	70	18245	9836	13080
TOIMISTOVIRKAILIJA	2	9	11	.	.	7728
VAHINKOKÄSITTELIJÄ	3	15	18	.	9792	9594
TUTKIMUSTOIMINTA	18	16	34	16975	10639	13994
TUTKIJA (MUU TIET JA HUM.TYÖ)	11	2	13	15502	.	15660
SOSIAALIHUOLTO	21	47	68	15157	10201	11732
ELINKEINO JA AMMATTI- JÄRJESTÖT	1490	2214	3704	17818	10975	13728
ALUESIHTTEERI	38	27	65	14881	13572	14337
APULAISJOHTAJA	26	2	28	24021	.	24884
ARKISTONHOITAJA	2	9	11	.	.	9753
ASIAMIES	199	78	277	17023	13843	16128
ATK-KIRJOITTAJA, TALLENTAJA	-	13	13	.	7716	7716
ATK-SUUNNITTELIJA	8	6	14	.	.	14148
AY-SIHTTEERI	8	2	10	.	.	13199
EMÄNTÄ, TOIMISTOEMÄNTÄ	-	16	16	.	8673	8673
INSINÖÖRI, JOHT.TEHT.	10	1	11	26384	.	25031
INSINÖÖRIT MUISSA TEHTÄVISSÄ	31	2	33	14315	.	14324
JAOSTOPÄÄLLIKKÖ	7	4	11	.	.	16396
JAOSTOSIHTTEERI	19	7	26	15200	.	14201
JÄRJESTÖJEN JOHTOTYÖ, MUU	20	4	24	27320	.	25769
JÄRJESTÖPÄÄLLIKKÖ	17	6	23	19759	.	17830
JÄRJESTÖSIHTTEERI	49	53	102	15483	12842	14111
JÄSENREKISTERINHOITAJA	1	61	62	.	9255	9241
KANSAINVÄLISTEN ASIOIDEN SIHT.	6	8	14	.	.	15736
KANSLISTI	-	21	21	.	8962	8962
KASSANHOITAJA (TALOUSSHALL)	-	53	53	.	10606	10606
KIRJANPITÄJÄ	-	63	63	.	10538	10538
KOULUTUS-, JA KURSSISIHTTEERI	6	29	35	.	11689	12586
KOULUTUSPOLIITTINEN SIHTTEERI	7	3	10	.	.	15719
KOULUTUSPÄÄLLIKKÖ	10	3	13	19796	.	19072
KOULUTUSSUUNNITTELIJA	3	7	10	.	.	14224
LAKIMIES	50	31	81	17672	15348	16783
LIITTOESIHTTEERI	23	4	27	20284	.	19515
LÄHETTI	9	21	30	.	6698	6735
MONISTAJA	6	10	16	.	8245	8136
OSASTONJOHTAJA, OSASTOPÄÄLLIKKÖ	71	25	96	22390	18800	21455
OSASTOSIHTTEERI	7	129	136	.	9712	9908
PALKKANLASKIJA	-	12	12	.	10072	10072
PALKKASIHTTEERI	42	21	63	16564	15591	16239
PIIRISIHTTEERI	14	1	15	13969	.	13951
POSTITTAJA	3	23	26	.	7684	7653
PROJEKTIPÄÄLLIKKÖ	14	2	16	17892	.	17791
PUHEENJOHTAJA, LIITTOPUHEENJOHT.	41	15	56	25401	21542	24367
PUHELINVAIHTENHOITAJA	-	47	47	.	8211	8211
PÄÄSIHTTEERI	24	3	27	20081	.	19485
PÄÄTOIMITTAJA	23	9	32	19473	.	18766
RESKONTRANHOITAJA	-	10	10	.	8880	8880
SIHTTEERI	2	158	160	.	10259	10262
SIIVOOJAT	2	32	34	.	7173	7073
TALoudenHOITAJA	11	11	22	16342	11732	14037
TALOUSPÄÄLLIKKÖ	21	9	30	22295	.	20689
TALOUSSIHTTEERI	4	17	21	.	11824	12029
TEKNINEN SIHTTEERI	1	96	97	.	10758	10752
TEKSTINKÄSITTELIJÄ, KONEKIRJ.	-	40	40	.	9564	9564
TIEDOTTAJA	2	15	17	.	12644	12859
TIEDOTUSPÄÄLLIKKÖ	9	10	19	.	15555	18092
TIEDOTUSSIHTTEERI, TIEDOTUSMIES	11	21	32	14740	13923	14204
TOIMINNALLISTEN OSASTOJEN ESIM.	9	1	10	.	.	16182
TOIMINNAJOHTAJA	49	17	66	20338	14893	18936
TOIMISTOAPULAINEN	3	98	101	.	8304	8279
TOIMISTONHOITAJA	2	121	123	.	10177	10162
TOIMISTOPÄÄLLIKKÖ	4	27	31	.	13404	13739
TOIMISTOSIHTTEERI	1	125	126	.	8880	8880
TOIMISTOVIRKAILIJA	3	189	192	.	8747	8751
TOIMITSIJA	154	53	207	14199	13849	14109
TOIMITTAJA	31	37	68	13719	13338	13512
TOIMITUSJOHTAJA	91	6	97	28688	.	28131
TOIMITUSPÄÄLLIKKÖ	6	7	13	.	.	16178
TOIMITUSSIHTTEERI	16	21	37	15064	13193	14002
TUTKIJA (MUU TIET JA HUM.TYÖ)	6	9	15	.	.	14337
TUTKIMUSSIHTTEERI	12	11	23	16265	12369	14402
TYÖEHTOASIAINSIHTTEERI	18	3	21	15812	.	15240
TYÖSUOJELUSIHTTEERI	14	3	17	15926	.	15863
TYÖTTÖMYYSKASSANHOITAJA	-	15	15	.	11432	11432
VAHTIMESTARI	10	3	13	8116	.	7424

TILASTOKESKUS

TAULUKKO 3B JÄRJESTÖJEN TOIMIHENKILÖIDEN SÄÄNNÖLLISEN TYÖAJAN ANSIOT TOIMIALAN, AMMATIN JA SUKUPUOPUOLEN MUKAAN SYYSKUUSSA 1991

TOIMIALA	LUKUMÄÄRÄ			SÄÄNNÖLLISEN TYÖAJAN ANSIO		
	MIEHET	NAISET	YHTEENSÄ	MIEHET	NAISET	YHTEENSÄ
AATTEELLISET JA SIVISTYKSEL- LISET YHTEISÖT	403	465	868	10711	8212	9372
ALUESIHTTEERI	10	1	11	12060	.	11784
EVANKELISTA	11	8	19	9339	.	9056
JÄRJESTÖSIHTTEERI	7	10	17	.	8206	9586
KASSANHOITAJA (TALOUSHALL)	-	15	15	.	8719	8719
KIRJANPITÄJÄ	3	18	21	.	8600	8262
KÄÄNTÄJÄ, TULKKI	7	8	15	.	.	2122
NUORISO-OHJAAJA	10	1	11	9054	.	9189
OSASTOSIHTTEERI	2	15	17	.	8806	8388
PAPPI, PASTORI	14	-	14	12719	.	12719
PIIRISIHTTEERI	31	3	34	11549	.	11324
PUHELINVAIHTENHOITAJA	-	15	15	.	7202	7202
PÄÄSIHTTEERI	13	4	17	13229	.	13408
SIHTTEERI	1	23	24	.	8955	8791
SIIVOOJAT	1	31	32	.	3017	2972
TALOSSIHTTEERI	2	11	13	.	10566	10834
TEKNIKOT MUISSA TEHTÄVISSÄ	11	-	11	11052	.	11052
TIEDOTUSSIHTTEERI, TIEDOTUSMIES	2	9	11	.	.	11737
TOIMINNANJOHTAJA	14	6	20	17472	.	15884
TOIMISTOAPULAINEN	1	14	15	.	6543	6531
TOIMISTONHOITAJA	-	19	19	.	9539	9539
TOIMISTOPÄÄLLIKKÖ	13	9	22	12301	.	12537
TOIMISTOSIHTTEERI	7	53	60	.	8777	8302
TOIMISTOVIHKAILIJA	-	19	19	.	6356	6356
TOIMITSIJA	9	1	10	.	.	12076
NÄYTTÄMÖ- JA TAITEILIJATOIMINTA	4	6	10	.	.	11571
MUU HUVI- JA VIRKISTYSPALVELU	112	129	241	13822	9105	11297
KOULUTUS-, JA KURSSISIHTTEERI	3	13	16	.	7893	8261
KOULUTUSPÄÄLLIKKÖ	24	5	29	12483	.	12096
LIIKUNNANOHJAAJA	3	7	10	.	.	8242
SIHTTEERI	1	9	10	.	.	8419
TOIMINNANJOHTAJA	15	8	23	17684	.	16020
TOIMISTOSIHTTEERI	-	23	23	.	7770	7770
VALMENTAJA	10	3	13	12377	.	11647

TILASTOKESKUS

TAULUKKO 3C JÄRJESTÖJEN TOIMIHENKILÖIDEN LUKUMÄÄRÄT IKÄRYHMÄN, SUKUPUOLEN JA KOULUTUSASTEEN MUKAAN SYYSKUUSSA 1991

SUKUPUOLI KOULUTUSASTE	IKÄRYHMÄ										YHTEENSÄ
	-19	20-24	25-29	30-34	35-39	40-44	45-49	50-54	55-59	60-	
MIEHET JA NAISET											
KOULUTUSASTE YHTEENSÄ	19	179	473	607	714	973	903	615	366	131	4995
ALEMPI PERUSASTE	2	117	283	268	283	358	318	213	104	36	1982
ALEMPI KORKEA-ASTE	-	6	36	32	41	56	30	27	18	5	251
YLEMPI KANDIDAATTIASTE	-	-	69	186	200	283	235	125	64	29	1191
TUTKIJAN KOULUTUS	-	-	-	2	8	25	18	12	8	5	78
KOULUTUSASTE TUNTEMATON	17	56	85	119	182	251	302	238	172	56	1493
MIEHET											
KOULUTUSASTE YHTEENSÄ	4	38	137	230	262	426	434	290	177	71	2075
ALEMPI PERUSASTE	1	25	84	85	87	137	131	83	37	23	693
ALEMPI KORKEA-ASTE	-	1	4	8	10	33	13	24	17	4	114
YLEMPI KANDIDAATTIASTE	-	-	32	105	118	163	151	79	42	24	714
TUTKIJAN KOULUTUS	-	-	-	1	7	23	15	8	8	4	66
KOULUTUSASTE TUNTEMATON	3	12	17	31	40	70	124	96	73	16	488
NAISET											
KOULUTUSASTE YHTEENSÄ	15	141	336	377	452	547	469	325	189	60	2920
ALEMPI PERUSASTE	1	92	199	183	196	221	187	130	67	13	1289
ALEMPI KORKEA-ASTE	-	5	32	24	31	23	17	3	1	1	137
YLEMPI KANDIDAATTIASTE	-	-	37	81	82	120	84	46	22	5	477
TUTKIJAN KOULUTUS	-	-	-	1	1	2	3	4	-	1	12
KOULUTUSASTE TUNTEMATON	14	44	68	88	142	181	178	142	99	40	1005

TILASTOKESKUS

TAULUKKO 3D JÄRJESTÖJEN TOIMIHENKILÖIDEN LUKUMÄÄRÄT KOULUTUSALAN, SUKUPUOLEN JA KOULUTUSASTEEN MUKAAN
SYYSKUUSSA 1991

KOULUTUSALA SUKUPUOLI	KOULUTUSASTE						TUTKIJA- KOULUTUS	KOUL. ASTE TUNTEM.	KOUL. ASTE YHT.
	PERUS- KOULU	ALEMPI KESKI- ASTE	YLEMPI KESKI ASTE	ALEMPI KORKEA ASTE	ALEMPI KAND. ASTE	YLEMPI KAND. ASTE			
YLEISSIVISTÄVÄ KOULUTUS	-	-	555	-	-	-	-	-	555
MIEHET	-	-	192	-	-	-	-	-	192
NAISET	-	-	363	-	-	-	-	-	363
HUMANISTINEN JA ESTEETTINEN KOULUTUS	-	4	2	5	57	112	9	-	189
MIEHET	-	1	-	1	17	59	6	-	84
NAISET	-	3	2	4	40	53	3	-	105
OPETTAJANKOULUTUS	-	41	19	32	19	8	-	-	119
MIEHET	-	30	14	15	12	5	-	-	76
NAISET	-	11	5	17	7	3	-	-	43
KAUPPA JA TOIMISTOALAN SEKÄ LAKI-, YHTEISKUNTA JA KÄYTTÄYTYMISTIE- TEIDEN KOULUTUS	-	228	585	79	192	574	42	-	1700
MIEHET	-	20	101	2	69	387	35	-	614
NAISET	-	208	484	77	123	187	7	-	1086
TEKNIIKAN JA LUONNONTIETEIDEN KOULUTUS	-	242	99	72	14	103	8	-	538
MIEHET	-	184	92	66	7	82	8	-	439
NAISET	-	58	7	6	7	21	-	-	99
LIIKENTEEN JA TIETOLIIKENTEEN KOULUTUS	-	-	3	-	6	-	-	-	9
MIEHET	-	-	3	-	5	-	-	-	8
NAISET	-	-	-	-	1	-	-	-	1
HOITOALOJEN KOULUTUS	-	24	37	24	4	17	9	-	115
MIEHET	-	4	11	3	-	10	7	-	35
NAISET	-	20	26	21	4	7	2	-	80
MAA- JA METSÄTALouden KOULUTUS	-	15	15	31	-	75	3	-	139
MIEHET	-	10	10	22	-	51	3	-	96
NAISET	-	5	5	9	-	24	-	-	43
MUIDEN ERIKOISALOJEN KOULUTUS	-	88	25	8	1	9	7	-	138
MIEHET	-	10	11	5	1	9	7	-	43
NAISET	-	78	14	3	-	-	-	-	95
KOULUTUSALA TUNTEMATON	-	-	-	-	-	-	-	1493	1493
MIEHET	-	-	-	-	-	-	-	488	488
NAISET	-	-	-	-	-	-	-	1005	1005
KOULUTUSALA YHTEENSÄ	-	642	1340	251	293	898	78	1493	4995
MIEHET	-	259	434	114	111	603	66	488	2075
NAISET	-	383	906	137	182	295	12	1005	2920

TILASTOKESKUS

TAULUKKO 3E JÄRJESTÖJEN TOIMIHENKILÖIDEN SÄÄNNÖLLISEN TYÖAJAN ANSIOT KOULUTUSASTEEN, SUKUPUOLEN JA KOULUTUS-
ALAN MUKAAN SYYSKUUSSA 1991

KOULUTUSALA SUKUPUOLI	KOULUTUSASTE						TUTKIJA- KOULUTUS	KOUL. ASTE TUNTEM.	KOUL. ASTE YHT.
	PERUS- KOULU	ALEMPI KESKI- ASTE	YLEMPI KESKI ASTE	ALEMPI KORKEA ASTE	ALEMPI KAND. ASTE	YLEMPI KAND. ASTE			
YLEISSIVISTÄVÄ KOULUTUS	-	-	10807	-	-	-	-	-	10807
MIEHET	-	-	12618	-	-	-	-	-	12618
NAISET	-	-	9849	-	-	-	-	-	9849
HUMANISTINEN JA ESTEETTINEN KOULUTUS	-	13505	14650	..	-	14218
MIEHET	-	..	-	..	15528	15994	..	-	16105
NAISET	-	12646	13153	..	-	12709
OPETTAJANKOULUTUS	-	11936	11007	15067	14420	..	-	-	13078
MIEHET	-	12621	10687	17829	16948	..	-	-	13958
NAISET	-	10066	..	12630	-	-	11524
KAUPPA JA TOIMISTOALAN SEKÄ LAKI-, YHTEISKUNTA JA KÄYTTÄYTYMISTIE- TEIDEN KOULUTUS	-	9881	10456	10376	15443	18217	22078	-	13846
MIEHET	-	13666	12976	..	18688	19764	23592	-	18545
NAISET	-	9517	9930	10145	13622	15015	..	-	11189
TEKNIIKAN JA LUONNONTIETEIDEN KOULUTUS	-	12471	15046	17880	14665	19515	..	-	15299
MIEHET	-	13529	15596	18250	..	20735	..	-	16344
NAISET	-	9114	14752	-	-	10663
LIIKENTEEN JA TIETOLIIKENTEEN KOULUTUS	-	-	..	-	..	-	-	-	..
MIEHET	-	-	..	-	..	-	-	-	..
NAISET	-	-	-	-	..	-	-	-	..
HOITOALOJEN KOULUTUS	-	10743	13026	12938	..	20135	..	-	14371
MIEHET	-	..	14044	..	-	24334	..	-	18516
NAISET	-	10538	12596	12987	-	12558
MAA- JA METSÄTALOUDEN KOULUTUS	-	10094	12720	12168	-	17759	..	-	15385
MIEHET	-	10878	14803	13068	-	19592	..	-	16986
NAISET	-	-	13864	-	-	11810
MUIDEN ERIKOISALOJEN KOULUTUS	-	8595	10811	-	10375
MIEHET	-	12438	14380	-	15057
NAISET	-	8103	8007	..	-	-	-	-	8256
KOULUTUSALA TUNTEMATON	-	-	-	-	-	-	-	11133	11133
MIEHET	-	-	-	-	-	-	-	14567	14567
NAISET	-	-	-	-	-	-	-	9466	9466
KOULUTUSALA YHTEENSÄ	-	10848	11057	13791	15015	17852	21998	11133	12815
MIEHET	-	13266	13414	16906	18011	19477	23324	14567	16182
NAISET	-	9212	9928	11200	13188	14530	14708	9466	10422



TILASTOKESKUS

TAULUKKO 4A SEURAKUNTIEN KOKOAIKAISTEN KUUKAUSIPALKKAISTEN VIRANHA TIJOIDEN JA TYÖSUHTEISTEN PALKANSAAJIEN ANSIOT
TOUKOKUUSSA 1991

AMMATTI	LUKUMÄÄRÄT			SÄÄNN. TYÖAJANANSIOT			KOKONAISANSIOT		
	MIEHET	NAISET	YHTEENSÄ	MIEHET	NAISET	YHTEENSÄ	MIEHET	NAISET	YHTEENSÄ
A-KANTTORI	65	20	85	11377	10742	11228	11426	10742	11265
VIRANHALTIJAT	65	20	85	11377	10742	11228	11426	10742	11265
APULAISKANSLISTI	2	181	183	.	7229	7224	.	7232	7227
VIRANHALTIJAT	1	152	153	.	7229	7226	.	7229	7226
TYÖSUHTEISET	1	29	30	.	7230	7213	.	7248	7230
B-KANTTORI	296	145	441	10069	9794	9978	10081	9794	9986
VIRANHALTIJAT	294	145	439	10079	9794	9984	10091	9794	9992
C-KANTTORI	70	38	108	8018	7505	7840	8021	7505	7842
VIRANHALTIJAT	70	38	108	8018	7505	7840	8021	7505	7842
DIAKONIA-AVUSTAJA	2	11	13	.	6258	6148	.	6258	6148
TYÖSUHTEISET	2	11	13	.	6258	6148	.	6258	6148
DIAKONIAN VIRANHALTIJA	84	883	967	8681	8630	8634	8684	8633	8637
VIRANHALTIJAT	84	882	966	8681	8630	8635	8684	8633	8638
DIAKONIASIHTTEERI	6	5	11	.	.	9394	.	.	9394
VIRANHALTIJAT	6	4	10	.	.	9571	.	.	9571
EMÄNTÄ	1	211	212	.	7787	7791	.	7935	7939
VIRANHALTIJAT	-	129	129	.	7340	7340	.	7451	7451
TYÖSUHTEISET	1	82	83	.	8490	8492	.	8697	8696
EMÄNTÄ-SIIVOOJA	-	15	15	.	7301	7301	.	7340	7340
TYÖSUHTEISET	-	12	12	.	7437	7437	.	7441	7441
EMÄNTÄ-VAHTIMESTARI	-	26	26	.	7766	7766	.	7949	7949
TYÖSUHTEISET	-	19	19	.	8032	8032	.	8224	8224
ERITYISAMMATTIMIES	92	6	98	7916	.	7862	7989	.	7932
TYÖSUHTEISET	87	6	93	7917	.	7860	7973	.	7913
ERITYISNUORISO-OHJAAJA	7	6	13	.	.	8548	.	.	8548
VIRANHALTIJAT	6	6	12	.	.	8553	.	.	8553
ERITYISNUORISOTYÖNTEKIJÄ	6	8	14	.	.	8193	.	.	8193
VIRANHALTIJAT	5	8	13	.	.	8247	.	.	8247
ERITYISTYÖN DIAKONI	5	13	18	.	9160	9085	.	9160	9085
VIRANHALTIJAT	5	13	18	.	9160	9085	.	9160	9085
HALLINTOJOHTAJA	11	-	11	19545	.	19545	19545	.	19545
VIRANHALTIJAT	11	-	11	19545	.	19545	19545	.	19545
HALLINTOSIHTTEERI	5	9	14	.	.	10577	.	.	10791
VIRANHALTIJAT	5	8	13	.	.	10710	.	.	10876
HAUDANKAIVAJA	118	1	119	7467	.	7467	7496	.	7495
VIRANHALTIJAT	46	-	46	7405	.	7405	7405	.	7405
TYÖSUHTEISET	72	1	73	7507	.	7506	7554	.	7552
HAUT. MAAN KESÄTYÖNTEKIJÄ	30	167	197	5804	5910	5894	5806	5921	5903
TYÖSUHTEISET	30	167	197	5804	5910	5894	5806	5921	5903
HAUTAUSMAAN TYÖNTEKIJÄ	8	5	13	.	.	6564	.	.	6564
TYÖSUHTEISET	5	5	10	.	.	6294	.	.	6294
HAUTAUSMAANHOITAJA	34	10	44	7650	7028	7508	7688	7125	7560
VIRANHALTIJAT	26	3	29	7607	.	7599	7650	.	7670
TYÖSUHTEISET	8	7	15	.	.	7333	.	.	7347
HAUTOJEN HOITAJA	-	22	22	.	6452	6452	.	6506	6506
TYÖSUHTEISET	-	22	22	.	6452	6452	.	6506	6506
HIIPPAKUNTASIHTTEERI	14	5	19	11953	.	12072	11953	.	12072
VIRANHALTIJAT	14	5	19	11953	.	12072	11953	.	12072
HUOLTOMIES	11	-	11	7855	.	7855	7855	.	7855
ISÄNNÖITSIJÄ	15	2	17	10928	.	10840	10928	.	10840
VIRANHALTIJAT	12	1	13	10804	.	10888	10804	.	10888
KANSLISTI	5	642	647	.	7607	7604	.	7613	7611
VIRANHALTIJAT	4	616	620	.	7616	7615	.	7623	7621
TYÖSUHTEISET	1	26	27	.	7387	7373	.	7387	7373
KANTTORI	4	13	17	.	7992	7920	.	7992	7920
KAPPALAINEN	472	101	573	13079	13069	13077	13081	13069	13078
VIRANHALTIJAT	472	101	573	13079	13069	13077	13081	13069	13078
KASSANHOITAJA	-	36	36	.	7935	7935	.	7950	7950
VIRANHALTIJAT	-	34	34	.	7978	7978	.	7993	7993

TILASTOKESKUS

TAULUKKO 4A SEURAKUNTIEN KOKOAIKAISTEN KUUKAUSIPALKKAISTEN VIRANHA TIJOIDEN JA TYÖSUHTEISTEN PALKANSAAJIEN ANSIOT
TOUKOKUUSSA 1991

AMMATTI	LUKUMÄÄRÄT			SÄÄNN. TYÖAJANANSIOT			KOKONAISANSIOT		
	MIEHET	NAISET	YHTEENSÄ	MIEHET	NAISET	YHTEENSÄ	MIEHET	NAISET	YHTEENSÄ
KASVIHUONEPUUTARHURI	4	7	11	.	.	8819	.	.	8929
KEITTIÖAPULAINEN	6	91	97	.	7332	7290	.	7392	7353
TYÖSUHTEISET	6	89	95	.	7351	7307	.	7412	7371
KEITTÄJÄ	3	68	71	.	7724	7697	.	7815	7793
TYÖSUHTEISET	3	61	64	.	7802	7769	.	7895	7867
KIINTEISTÖNHOITAJA	21	1	22	8124	.	8267	8575	.	8769
VIRANHALTIJAT	12	-	12	7970	.	7970	8359	.	8359
TYÖSUHTEISET	9	1	10	.	.	8624	.	.	9260
KIINTEISTÖPÄÄLLIKKÖ	22	-	22	12521	.	12521	12521	.	12521
VIRANHALTIJAT	22	-	22	12521	.	12521	12521	.	12521
KIINTEISTÖTYÖNTEKIJÄ	41	10	51	7208	7448	7255	7347	7477	7373
TYÖSUHTEISET	37	10	47	7282	7448	7317	7436	7477	7444
KIRJANPITÄJÄ	1	67	68	.	7792	7795	.	7792	7795
VIRANHALTIJAT	1	65	66	.	7812	7815	.	7812	7815
KIRKKOHERRA	570	9	579	15858	.	15832	15875	.	15849
VIRANHALTIJAT	570	9	579	15858	.	15832	15875	.	15849
KONEKIRJOITTAJA	-	11	11	.	7544	7544	.	7544	7544
LAITOSAPULAINEN	-	13	13	.	7822	7822	.	7856	7856
TYÖSUHTEISET	-	13	13	.	7822	7822	.	7856	7856
LAITOSMIES	11	-	11	7808	.	7808	7808	.	7808
LAPSITYÖNOHJAAJA	-	23	23	.	8062	8062	.	8062	8062
VIRANHALTIJAT	-	20	20	.	8094	8094	.	8094	8094
LEHTORI	-	26	26	.	12163	12163	.	12163	12163
VIRANHALTIJAT	-	26	26	.	12163	12163	.	12163	12163
LÄHETYSSIHTTEERI	1	35	36	.	8021	8028	.	8021	8028
VIRANHALTIJAT	1	25	26	.	8098	8105	.	8098	8105
TYÖSUHTEISET	-	10	10	.	7829	7829	.	7829	7829
NUORISONOHJAAJA	323	479	802	8126	7937	8013	8132	7972	8037
VIRANHALTIJAT	320	471	791	8140	7952	8028	8146	7988	8052
TYÖSUHTEISET	3	8	11	.	.	6934	.	.	6934
NUORISOSIHTTEERI	8	4	12	.	.	9347	.	.	9347
VIRANHALTIJAT	8	4	12	.	.	9347	.	.	9347
NUORISOTYÖHARJOITTELIJA	5	9	14	.	.	5508	.	.	5508
TYÖSUHTEISET	5	9	14	.	.	5508	.	.	5508
NUORISOTYÖNOHJAAJA	6	9	15	.	.	7564	.	.	7564
VIRANHALTIJAT	6	9	15	.	.	7564	.	.	7564
PALKANLASKIJA	-	54	54	.	7905	7905	.	8004	8004
VIRANHALTIJAT	-	49	49	.	7899	7899	.	7994	7994
PALKKAKIRJANPITÄJÄ	-	17	17	.	7859	7859	.	7859	7859
VIRANHALTIJAT	-	16	16	.	7959	7959	.	7959	7959
PAPISTON APULAINEN	9	6	15	.	.	10867	.	.	10867
VIRANHALTIJAT	9	6	15	.	.	10867	.	.	10867
PERHEAS. NEUV. KESK. JOHT.	19	10	29	13309	13268	13295	13309	13268	13295
VIRANHALTIJAT	19	10	29	13309	13268	13295	13309	13268	13295
PERHENEUVOJA	19	46	65	11570	11616	11603	11570	11616	11603
VIRANHALTIJAT	18	46	64	11568	11616	11603	11568	11616	11603
PUISTOPUUTARHURI	13	3	16	8689	.	8590	8689	.	8591
VIRANHALTIJAT	11	3	14	8728	.	8607	8728	.	8608
PUUTARHURI	9	11	20	.	7027	7518	.	7059	7536
TYÖSUHTEISET	4	9	13	.	.	7120	.	.	7148
PYHÄKOULU- JA LÄHETYSSIHT.	1	10	11	.	7512	7575	.	7512	7575
PYHÄKOULUSIHTTEERI	-	31	31	.	7718	7718	.	7718	7718
VIRANHALTIJAT	-	16	16	.	7861	7861	.	7861	7861
TYÖSUHTEISET	-	15	15	.	7565	7565	.	7565	7565
PÄIVÄKERHON TOIMINN. OHJ.	-	91	91	.	8546	8546	.	8552	8552
VIRANHALTIJAT	-	78	78	.	8574	8574	.	8574	8574
TYÖSUHTEISET	-	13	13	.	8376	8376	.	8424	8424
PÄÄKIRJANPITÄJÄ	1	9	10	.	.	8601	.	.	8601
VIRANHALTIJAT	1	9	10	.	.	8601	.	.	8601

TILASTOKESKUS

TAULUKKO 4A SEURAKUNTIEN KOKOAIKAISTEN KUUKAUSIPALKKAISTEN VIRANHA TIJOIDEN JA TYÖSUHTEISTEN PALKANSAAJIEN ANSIOT
TOUKOKUUSSA 1991

AMMATTI	LUKUMÄÄRÄT			SAÄNN. TYÖAJANANSIOT			KOKONAISANSIOT		
	MIEHET	NAISET	YHTEENSÄ	MIEHET	NAISET	YHTEENSÄ	MIEHET	NAISET	YHTEENSÄ
PÄÄSIHTEERI	14	1	15	16535	.	16440	16535	.	16440
VIRANHALTIJAT	14	1	15	16535	.	16440	16535	.	16440
RAJASEUTUSISAR	-	12	12	.	9703	9703	.	9703	9703
VIRANHALTIJAT	-	12	12	.	9703	9703	.	9703	9703
RAKENNUSMESTARI	16	-	16	11119	.	11119	11119	.	11119
VIRANHALTIJAT	13	-	13	11320	.	11320	11320	.	11320
ROVASTIKUNTA-APULAINEN	9	1	10	.	.	11694	.	.	11694
VIRANHALTIJAT	9	1	10	.	.	11694	.	.	11694
SAIRAALAPASTORI	16	28	44	12934	12556	12694	12934	12556	12694
VIRANHALTIJAT	16	28	44	12934	12556	12694	12934	12556	12694
SAIRAALASIELUNHOITAJA	17	21	38	12079	11883	11971	12079	11883	11971
VIRANHALTIJAT	16	20	36	12296	12021	12143	12296	12021	12143
SAIRAALATEOLOGI	7	5	12	.	.	12686	.	.	12702
VIRANHALTIJAT	7	5	12	.	.	12686	.	.	12702
SEURAKUNTAEMÄNTÄ	-	20	20	.	7468	7468	.	7581	7581
VIRANHALTIJAT	-	13	13	.	7009	7009	.	7009	7009
SEURAKUNTAMESTARI	360	66	426	7525	7430	7511	7698	7770	7709
VIRANHALTIJAT	343	62	405	7485	7378	7468	7651	7740	7664
TYÖSUHTEISET	17	4	21	8343	.	8324	8649	.	8571
SEURAKUNTAPUUTARHURI	79	12	91	8772	8145	8689	8807	8145	8719
VIRANHALTIJAT	78	12	90	8784	8145	8699	8819	8145	8729
SEURAKUNTASIHTEERI	6	48	54	.	7987	7998	.	8011	8020
VIRANHALTIJAT	5	42	47	.	8005	8010	.	8012	8017
SIHTEERI	5	5	10	.	.	12990	.	.	12990
SIIVOOJA	2	247	249	.	7083	7073	.	7165	7155
VIRANHALTIJAT	-	67	67	.	6988	6988	.	7030	7030
TYÖSUHTEISET	2	180	182	.	7118	7104	.	7216	7201
SIIVOOJA-VAHTIM.	-	64	64	.	7537	7537	.	7658	7658
VIRANHALTIJAT	-	12	12	.	7347	7347	.	7512	7512
TYÖSUHTEISET	-	52	52	.	7582	7582	.	7693	7693
SUNTIO	63	29	92	7641	7386	7561	7915	7629	7825
VIRANHALTIJAT	60	27	87	7613	7364	7536	7884	7625	7803
SUNTIO-HAUT. MAANHOITAJA	11	2	13	7385	.	7366	7448	.	7419
SUNTIO-TALONMIES	13	-	13	7536	.	7536	7686	.	7686
VIRANHALTIJAT	11	-	11	7459	.	7459	7636	.	7636
SUNTIO-VAHTIMESTARI	13	3	16	7815	.	8105	8157	.	8477
VIRANHALTIJAT	10	1	11	7982	.	7906	8426	.	8404
TALONMIES	57	8	65	7892	.	7878	8175	.	8169
VIRANHALTIJAT	32	4	36	7551	.	7550	7832	.	7841
TYÖSUHTEISET	25	4	29	8345	.	8300	8633	.	8590
TALONMIES-VAHTIM.	33	12	45	8029	7085	7778	8471	7411	8189
VIRANHALTIJAT	23	6	29	7540	.	7499	7816	.	7832
TYÖSUHTEISET	10	6	16	9156	.	8282	9980	.	8835
TALOUDENHOITAJA	19	62	81	8940	8452	8566	8940	8454	8568
VIRANHALTIJAT	17	61	78	8978	8472	8582	8978	8474	8584
TALOUSJOHTAJA	28	7	35	14661	.	14418	14661	.	14418
VIRANHALTIJAT	28	7	35	14661	.	14418	14661	.	14418
TALOUSPÄÄLLIKKÖ	122	103	225	10874	10901	10886	10874	10903	10887
VIRANHALTIJAT	122	103	225	10874	10901	10886	10874	10903	10887
TEKSTINKÄSITTELIJÄ	-	12	12	.	7769	7769	.	7769	7769
VIRANHALTIJAT	-	10	10	.	7805	7805	.	7805	7805
TIEDOTUSSIHTEERI	9	25	34	.	10827	10694	.	10851	10712
VIRANHALTIJAT	9	21	30	.	11015	10809	.	11044	10828
TOIMINNANOHJAAJA	1	10	11	.	8766	8533	.	8766	8533
TOIMISTOAPULAINEN	3	110	113	.	6999	6998	.	7018	7017
TYÖSUHTEISET	3	109	112	.	6995	6994	.	7015	7014
TOIMISTONHOITAJA	1	113	114	.	7916	7917	.	7920	7921
VIRANHALTIJAT	1	111	112	.	7918	7919	.	7918	7919
TOIMISTOSIHTEERI	-	82	82	.	8103	8103	.	8164	8164
VIRANHALTIJAT	-	75	75	.	8141	8141	.	8208	8208

TILASTOKESKUS

TAULUKKO 4A SEURAKUNTIEN KOKOAIKAISTEN KUUKAUSIPALKKAISTEN VIRANHA TIJOIDEN JA TYÖSUHTEISTEN PALKANSAAJIEN ANSIOT
TOUKOKUUSSA 1991

AMMATTI	LUKUMÄÄRÄT			SÄÄNN. TYÖAJANANSIOT			KOKONAISANSIOT		
	MIEHET	NAISET	YHTEENSÄ	MIEHET	NAISET	YHTEENSÄ	MIEHET	NAISET	YHTEENSÄ
TOIMISTOVIRKAILIJA	2	107	109	.	7117	7095	.	7152	7130
VIRANHALTIJAT	-	49	49	.	7320	7320	.	7374	7374
TYÖSUHTEISET	2	58	60	.	6945	6912	.	6965	6931
TRAKTORINKULJETTAJA	10	-	10	7907	.	7907	7931	.	7931
TYÖALASIHTEERI	12	15	27	12878	12245	12526	12878	12245	12526
VIRANHALTIJAT	12	15	27	12878	12245	12526	12878	12245	12526
TYÖNJOHTAJA	20	3	23	9415	.	9286	10039	.	9850
VIRANHALTIJAT	11	1	12	8899	.	8891	8899	.	8891
TYÖSUHTEISET	9	2	11	.	.	9716	.	.	10897
VAHTIMESTARI	70	112	182	7599	7371	7459	7796	7482	7603
VIRANHALTIJAT	45	84	129	7449	7176	7271	7649	7238	7381
TYÖSUHTEISET	25	28	53	7870	7954	7914	8061	8212	8141
VAHTIMESTARI-SIIVOOJA	14	234	248	6725	7563	7516	6853	7762	7711
VIRANHALTIJAT	7	147	154	.	7436	7399	.	7660	7618
TYÖSUHTEISET	7	87	94	.	7778	7707	.	7935	7863
VAHTIMESTARI-TALONMIES	29	19	48	7899	7972	7928	8175	8204	8186
VIRANHALTIJAT	17	11	28	7591	7321	7485	7919	7525	7765
TYÖSUHTEISET	12	8	20	8334	.	8547	8537	.	8777
VIRALLINEN APULAINEN	270	121	391	11243	11150	11215	11265	11150	11230
VIRANHALTIJAT	269	121	390	11262	11150	11227	11284	11150	11243
YLIM. LEHTORI	-	40	40	.	10537	10537	.	10537	10537
VIRANHALTIJAT	-	38	38	.	10516	10516	.	10516	10516
YLIMÄÄRÄINEN APULAINEN	45	39	84	11234	11600	11404	11234	11600	11404
VIRANHALTIJAT	45	39	84	11234	11600	11404	11234	11600	11404
YLIPUUTARHURI	21	1	22	11495	.	11495	11495	.	11495
VIRANHALTIJAT	21	1	22	11495	.	11495	11495	.	11495
YLIVAHTIMESTARI	28	5	33	7949	.	7935	8484	.	8390
VIRANHALTIJAT	27	5	32	7947	.	7933	8502	.	8402
YLIVAHTIMESTARI-TALONMIES	12	1	13	8708	.	8618	9426	.	9280
VIRANHALTIJAT	12	1	13	8708	.	8618	9426	.	9280
YHTEENSÄ	4257	6092	10349	10630	8302	9259	10692	8344	9310
VIRANHALTIJAT	3717	4623	8340	11044	8620	9700	11096	8653	9741
TYÖSUHTEISET	540	1469	2009	7772	7301	7427	7910	7373	7518



TILASTOKESKUS

TAULUKKO 4B

SEURAKUNTIEN KOKOAIKAISTEN KUUKAUSIPALKKAISTEN VIRANHALTIJOIDEN LUKUMÄÄRÄT KOULUTUSALAN, SUKU-
PUOLEN JA KOULUTUSASTEEN MUKAAN TOUKOKUUSSA 1991

KOULUTUSALA SUKUPUOLI	KOULUTUSASTE						TUTKIJA- KOULUTUS	KOUL. ASTE TUNTEM.	KOUL. ASTE YHT.
	PERUS- KOULU	ALEMPI KESKI- ASTE	YLEMPI KESKI ASTE	ALEMPI KORKEA ASTE	ALEMPI KAND. ASTE	YLEMPI KAND. ASTE			
YLEISSIVISTÄVÄ KOULUTUS	-	-	327	-	-	-	-	-	327
MIEHET	-	-	87	-	-	-	-	-	87
NAISET	-	-	240	-	-	-	-	-	240
HUMANISTINEN JA ESTEETTINEN KOULUTUS	-	9	7	251	41	2090	130	-	2528
MIEHET	-	4	4	157	15	1543	121	-	1844
NAISET	-	5	3	94	26	547	9	-	684
OPETTAJANKOULUTUS	-	348	640	101	35	27	-	-	1151
MIEHET	-	143	248	24	18	12	-	-	445
NAISET	-	205	392	77	17	15	-	-	706
KAUPPA JA TOIMISTOALAN SEKÄ LAKI-, YHTEISKUNTA JA KÄYTTÄYTYMISTIE- TEIDEN KOULUTUS	-	291	788	9	112	98	4	-	1302
MIEHET	-	34	123	-	35	39	4	-	235
NAISET	-	257	665	9	77	59	-	-	1067
TEKNIIKAN JA LUONNONTIETEIDEN KOULUTUS	-	287	66	18	6	7	-	-	384
MIEHET	-	222	61	14	4	3	-	-	304
NAISET	-	65	5	4	2	4	-	-	80
LIIKENTEEN JA TIETOLIIKENTEEN KOULUTUS	-	3	-	-	-	-	-	-	3
MIEHET	-	3	-	-	-	-	-	-	3
HOITOALOJEN KOULUTUS	-	51	346	384	4	1	-	-	786
MIEHET	-	4	4	7	-	-	-	-	15
NAISET	-	47	342	377	4	1	-	-	771
MAA- JA METSÄTALOUDEN KOULUTUS	-	201	16	31	-	2	-	-	250
MIEHET	-	173	13	23	-	1	-	-	210
NAISET	-	28	3	8	-	1	-	-	40
MUIDEN ERIKOISALOJEN KOULUTUS	-	191	55	8	-	1	-	-	255
MIEHET	-	11	10	-	-	1	-	-	22
NAISET	-	180	45	8	-	-	-	-	233
KOULUTUSALA TUNTEMATON	-	-	-	-	-	-	-	1354	1354
MIEHET	-	-	-	-	-	-	-	552	552
NAISET	-	-	-	-	-	-	-	802	802
KOULUTUSALA YHTEENSÄ	-	1381	2245	802	198	2226	134	1354	8340
MIEHET	-	594	550	225	72	1599	125	552	3717
NAISET	-	787	1695	577	126	627	9	802	4623



KOULUTUSALA SUKUPUOLI	KOULUTUSASTE						TUTKIJA- KOULUTUS	KOUL. ASTE TUNTEM.	KOUL. ASTE YHT.
	PERUS- KOULU	ALEMPI KESKI- ASTE	YLEMPI KESKI ASTE	ALEMPI KORKEA ASTE	ALEMPI KAND. ASTE	YLEMPI KAND. ASTE			
YLEISSIVISTÄVÄ KOULUTUS	-	-	8059	-	-	-	-	-	8059
MIEHET	-	-	8436	-	-	-	-	-	8436
NAISET	-	-	7924	-	-	-	-	-	7924
HUMANISTINEN JA ESTEETTINEN KOULUTUS	-	9721	10121	12902	15851	-	12664
MIEHET	-	10026	10878	13354	16028	-	13209
NAISET	-	9212	9684	11629	..	-	11197
OPETTAJANKOULUTUS	-	8929	8168	8047	10100	10516	-	-	8501
MIEHET	-	9112	8281	9061	10773	11447	-	-	8776
NAISET	-	8802	8097	7731	9387	9771	-	-	8329
KAUPPA JA TOIMISTOALAN SEKÄ LAKI-, YHTEISKUNTA JA KÄYTTÄYTYMIS TIE- TEIDEN KOULUTUS	-	7936	8266	..	10873	14083	..	-	8874
MIEHET	-	9575	10159	-	12961	17093	..	-	11708
NAISET	-	7718	7916	..	9924	12094	-	-	8249
TEKNIIKAN JA LUONNONTIETEIDEN KOULUTUS	-	7572	10502	11808	-	-	8355
MIEHET	-	7603	10611	12136	-	-	8505
NAISET	-	7466	-	-	7787
LIIKENTEEN JA TIETOLIIKENTEEN KOULUTUS	-	..	-	-	-	-	-	-	..
MIEHET	-	..	-	-	-	-	-	-	..
HOITOALOJEN KOULUTUS	-	7906	9045	8459	-	-	8690
MIEHET	-	-	-	-	-	9002
NAISET	-	7809	9037	8458	-	-	8684
MAA- JA METSÄTALouden KOULUTUS	-	8172	9433	10756	-	..	-	-	8631
MIEHET	-	8271	9844	11249	-	..	-	-	8743
NAISET	-	7562	-	..	-	-	8044
MUIDEN ERIKOISALOJEN KOULUTUS	-	7456	7419	..	-	..	-	-	7423
MIEHET	-	8808	8114	-	-	..	-	-	8546
NAISET	-	7373	7264	..	-	-	-	-	7317
KOULUTUSALA TUNTEMATON	-	-	-	-	-	-	-	7972	7972
MIEHET	-	-	-	-	-	-	-	8208	8208
NAISET	-	-	-	-	-	-	-	7810	7810
KOULUTUSALA YHTEENSÄ	-	8084	8378	8945	10517	12917	15796	7972	9700
MIEHET	-	8326	9025	10133	11838	13431	15963	8208	11044
NAISET	-	7902	8168	8481	9763	11607	..	7810	8620

Laitoslajiluokitus 1991

Klassificering enligt institutionstyp 1991

- | | |
|--|---|
| <p>0 Terveydenhuolto
01 Sairaalat
02 Kansanterveyden edistäminen</p> <p>1 Sosiaalitoimi
03 Invalidihuolto
04 Kehitysvammalaitokset
05 Lastensuojelun ja nuorison kasvatustyön tukeminen
06 Lastenkodit
07 Lasten päiväkodit
08 Kehitysvammaisten päivähuoltolat
09 Vanhustenhuolto
10 Muut huoltolaitokset</p> <p>2 Sivistystoimi
11 Yksityiset koulut
14 Ammattioppilaitokset
15 Ammatilliset kurssikeskukset
16 Invalidien ammattioppilaitokset
17 Teknilliset oppilaitokset
18 Kauppaoppilaitokset
19 Liikealan erikoisoppilaitokset
20 Sairaanhoidaja-, vajaamielishoitaja- ja lastenhoito-oppilaitokset
21 Kodinhoitajaopistot
22 Maatalousoppilaitokset
23 Metsäoppilaitokset
24 Kotitalousoppilaitokset
25 Kotiteollisuusoppilaitokset
26 Musiikkiopistot
27 Urheiluopistot
28 Liikuntajärjestöt
29 Kansalaisopistot ja kansankorkeakoulut
30 Kansalais- ja työväenopistot
31 Opintokeskukset
32 Kesäyliopistot
33 Muu sivistystoiminta</p> <p>3 Neuvontajärjestöt
34 Maa- ja kotieläintalouden neuvontajärjestöt
35 Karjantarkkailuyhdistykset ja sonninpitoyhitymät
36 Metsätalouden neuvontajärjestöt
37 Kala- ja riistatalouden neuvontajärjestöt
38 Kotitalousneuvontajärjestöt
39 Kotiteollisuuden neuvontajärjestöt
40 Raittuliitot</p> <p>4 Teknillistä ja kaupallista tutkimusta harjoittavat järjestöt ja yhteisöt</p> <p>5 Teollisuuden ja viennin edistämistoiminta</p> <p>6 Kansainvälinen yhteistyö</p> <p>7 Lomanvieton edistäminen</p> <p>8 Työttömyyskassat</p> <p>9 Muut erittelemättömät valtionapulaitokset</p> | <p>0 Hälsovård
01 Sjukhus
02 Folkhälsobefrämjandet</p> <p>1 Socialväsen
03 Invalidservice
04 Anstalter för utvecklingsstörda
05 Stöd av barnskydd och ungdomsfostringsarbete
06 Barnhem
07 Dagem för barn
08 Dagservicehem för utvecklingsstörda
09 Åldringsservice
10 Övriga vårdinstitutioner</p> <p>2 Bildningsväsen
11 Privata skolor
14 Yrkesläroanstalter
15 Yrkeskurscentraler
16 Yrkesläroanstalter för invalider
17 Tekniska läroanstalter
18 Handelsläroanstalter
19 Näringslivets specialläroanstalter
20 Sjukvårds-, mentalvårds- och barnavårdsläroanstalter
21 Hemvårdsskolor
22 Lantbruksskolor och -institut
23 Skogsbruksskolor
24 Husmodersskolor
25 Hemslöjdsskolor
26 Musikinstitut
27 Idrottsinstitut
28 Motionsorganisationer
29 Medborgarinstitut och folkhögskolor
30 Medborgar- och arbetarinstitut
31 Studieccentraler
32 Sommaruniversitet
33 Övrig bildningsverksamhet</p> <p>3 Rådgivningsorganisationer
34 Rådgivningsorganisationer för jordbruk och husdjurskötsel
35 Boskapskontrollföreningar och seminföreningar
36 Rådgivningsorganisationer för skogsbruk
37 Rådgivningsorganisationer för jakt och fiske
38 Rådgivningsorganisationer för hushåll
39 Rådgivningsorganisationer för hemslöjd
40 Nykterhetsförbund</p> <p>4 Organisationer och samfund som idkar teknisk och kommersiell forskning</p> <p>5 Verksamhet som befrämjar industri och export</p> <p>6 Internationellt samarbete</p> <p>7 Verksamhet som befrämjar semesterfirande</p> <p>8 Arbetslöshetskassor</p> <p>9 Övriga ospecificerade stasunderstödda institutioner</p> |
|--|---|

Ammattiluokitus 1991 Yrkesklassificering 1991

Tekninen, luonnontieteellinen, lainopillinen, humanistinen ja taiteellinen työ sekä järjestötyö

- 00 Tekniikan alaan kuuluva työ
- 01 Kemian ja fysiikan alaan kuuluva työ
- 02 Biologian alaan kuuluva työ
- 03 Opetusalaan kuuluva työ
- 04 Uskonnon alaan kuuluva työ
- 05 Lainopillinen työ
- 06 Toimittajan työ ja joukkoviestintä
- 07 Taide- ja viihdealan työ
- 08 Kirjasto-, arkisto- ja museo-
alan työ
- 09 Muu tieteellinen ja humanistinen
(mm. järjestö) työ

Terveyden- ja sairaudenhoito, sosiaalinen työ

- 10 Terveyden- ja sairaudenhoitotyö
- 11 Terveydenhuollon kuntouttava työ
- 12 Hammashoitoalan työ
- 13 Apteekkialan työ
- 14 Eläinlääkintähuolto, ympäristö- ja t
erveyden-
suojelutyö
- 15 Sosiaalialan työ
- 16 Lasten päivähoitotyö
- 17 Psykologinen työ
- 18 Harrastus- ja vapaa-aikatoiminnan ohjaus
- 19 Muu terveydenhuollon, sosiaalialan työ

Hallinnollinen, tilinpidollinen ja konttoritekninen työ

- 21 Liikeyritysten ja järjestöjen johtotyö
- 22 Henkilöstöasioiden hoito
- 23 Taloushallinnon suunnittelu ja tilinpitotyö
- 24 Sihteeri- ja toimistotyö
- 25 Atk-alaan kuuluva työ
- 26 Pankki- ja vakuutusalaan kuuluva työ
- 27 Matkailualan työ
- 29 Muu hallinto- ja toimistotyö

Kaupallinen työ

- 30 Mainos- ja markkinointityö
- 31 Kiinteistöjen palvelusten ja arvopapereiden myynti
ja välitys
- 32 Ostotyö
- 33 Kauppaedustus- ja konttorimyyntityö
- 34 Tavaroiden myyntityö

Maa- ja metsätaloustyö, kalastus

- 40 Maatilatalous ja eläintenhoito
- 41 Puutarha- ja puistotyö
- 42 Kalastustyö
- 44 Metsätyö
- 49 Muu maa- ja metsätaloustyö

Tekniskt, naturvetenskapligt, juridiskt, humanistiskt och vetenskapligt arbete samt organisationsarbete.

- 00 Tekniskt arbete
- 01 Kemiskt och fysikaliskt arbete
- 02 Biologiskt arbete
- 03 Pedagogiskt arbete
- 04 Religiöst arbete
- 05 Juridiskt arbete
- 06 Journalistiskt arbete och masskommunikation
- 07 Konstnärlig arbete och arbete inom underhållning
- 08 Arbete inom biblioteks-, arkiv- och
museibranschen
- 09 Annat vetenskapligt och humanistiskt
(bl.a. organisations) arbete

Hälso- och sjukvård, socialt arbete

- 10 Hälso- och sjukvårdsarbete
- 11 Rehabiliteringsarbete inom hälsovården
- 12 Arbete inom tandvården
- 13 Apoteksarbete
- 14 Veterinärservice, miljö- och hälsoskydds-
arbete
- 15 Socialt arbete
- 16 Arbete inom barndagvården
- 17 Psykologiskt arbete
- 18 Ledning av hobby- och fritidsverksamhet
- 19 Annat hälsovårdsarbete, socialt arbete

Administrativt, kameralt och kontorstekniskt arbete

- 21 Ledning inom affärsföretag och organisationer
- 22 Skötsel av personalärenden
- 23 Planering och redovisning inom ekonomiförvaltning
- 24 Sekreterar- och kontorsarbete
- 25 Arbete inom databranschen
- 26 Arbete inom bank- och försäkringsbranschen
- 27 Arbete inom turistnäringen
- 29 Annat administrativt arbete och kontorsarbete

Kommersiellt arbete

- 30 Reklam och marknadsföringsarbete
- 31 Försäljning och förmedling av fastigheter,
tjänster och värdepapper
- 32 Inköpsarbete
- 33 Agenturarbete och kontorsförsäljning
- 34 Varuförsäljning

Jord- och skogsbruksarbete, fiskeriarbete

- 40 Gårdsbruk, djurskötsel
- 41 Trägårds- och parkarbete
- 42 Fiske
- 44 Skogsarbete
- 49 Annat jord- och skogsbruksarbete

Kuljetus- ja liikennetyö

54 Tieliikennetyö

Teollinen työ, koneenhoito ja rakennustyö

69 Teollinen työ

79 Radio-, tv-, elokuva- ja viihdetekninen työ

80 Graafinen työ

88 Pakkaus- ja varastotyö

89 Sekatyö

Palvelutyö

90 Vartiointi- ja suojelutyö

91 Majoitusliike- ja suurtaloustyö

92 Tarjoilutyö

93 Kotitaloustyö

94 Kiinteistönhoito- ja siivoustyö

95 Hygienia- ja kauneudenhoitotyö

96 Pesula- ja silitystyö

97 Ammattimainen urheilu ja liikuntatyö

99 Muu palvelutyö

Transport och kommunikation

54 Vägrafikarbete

Tillverkning, maskinskötsel och byggnadsarbete

69 Tillverkning

79 Radio-, tv-, film- och videotekniskt arbete

80 Grafiskt arbete

88 Paketerings- och lagerarbete

89 Diversearbete

Servicearbete

90 Bevaknings- och skyddsarbete

91 Hotell-, restaurang- och storköksarbete

92 Servicearbete

93 Hushållsarbete

94 Fastighetsskötsel och städning

95 Hygien och skönhetsvård

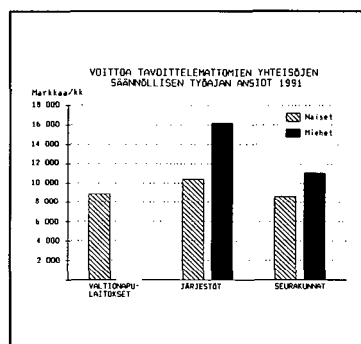
96 Tvätt och pressing

97 Professionellt sport- och idrottsarbete

99 Övrigt servicearbete

Voittoa tavoittelemattomien yhteisöjen palkat

Lönerna för anställda inom icke vinstsyftande sammanslutningar 1991



Voittoa tavoittelemattomien yhteisöjen palkat 1991 sisältää valtionapulaitosten, järjestöjen ja seurakuntien toimihenkilöiden keskiansio- ja lukumäärätietoja sukupuolen, ammatin, toimialan, läänin, koulutuksen ja ikäryhmän mukaan.

Tietoja on koottu myös yksityisten valtionapulaitosten ansioiden ja henkilöstön lukumäärän kehityksestä vuodesta 1974 sekä seurakunnista ja järjestöistä vuodesta 1980.

Julkaisujen myynti:

Tilastokeskus
PL 504
00101 Helsinki
Puh. (90) 17 341

Försäljning:

Statistikcentralen
PB 504
00101 Helsingfors
Tel. (90) 17 341

Hinta - Pris

105 mk

ISSN 0784-8374
= Palkat
ISSN 0784-9559