



Palvelualan palkat

Lönerna för anställda inom servicebranschen
1990, elokuu - augusti





Palvelualan palkat

Lönerna för anställda inom servicebranschen
1990, elokuu - augusti

Joulukuu 1991

Tiedustelut - Förfrågningar:

Riitta Soininen
(90) 17 341

SVT Suomen Virallinen Tilasto
Finlands Officiella Statistik
Official Statistics of Finland

Valtion painatuskeskus
Pasilan VALTIMO
Helsinki 1991

Sisällys

	Sivu
1 Johdanto	5
2 Palvelualojen palkat vuonna 1990	5
2.1 Toimihenkilöt toimialoittain	6
2.2 Ammattiryhmittäisiä ansioita	7
2.3 Ansiot ja ikä	9
2.4 Koulutus ja ansiot	10
2.5 Osa-aikaiset ja harjoittelijat	10
3 ATK-alan palkkaus	11
3.1 Yleistä	11
3.2 Ansiot tehtävien vaatimustason mukaan ..	11
3.3 Ansiot tehtävien mukaan	12
3.4 Ansiot iän mukaan	12
3.5 Ansiot koulutuksen mukaan	13
4 Tiedustelun menetelmä	13
4.1 Tilaston aikaisempi tuotanto	13
4.2 Tietojen keruumenetelmä	14
4.3 Tiedustelun kohdejoukko	14
4.4 Tiedustelun sisältö	14
4.5 Käytetyt luokitukset	14
4.6 Ansiokäsitteet	15
4.7 Otanta ja estimointi	15
4.8 Tilaston peittävyys	16
4.9 Luotettavuus	16
4.10 Vertailukelpoisuus	16
4.11 Tauluissa käytetyt termit	16

Taulukot

1.A Palvelualojen toimihenkilöiden ja työntekijöiden lukumäärät elokuussa 1990	18
1.B Tietoja Tilastokeskuksen perus- ja otosjoukosta	19
1.C Palvelualan keskimääräiset kuukausiansiot tehtävän ja tason mukaan vuosina 1982–1990	20
2. Palvelualan toimihenkilöiden ansiot toimialan, sukupuolen ja ammattiryhmän mukaan	22
3. Palvelualan toimihenkilöiden lukumäärät ja keskiansiot ammattiryhmän ja ammatin mukaan	30
4. Palvelualan toimihenkilöiden lukumäärät ja ansiot koulutusasteen ja -alan mukaan	45
5. Palvelualan toimihenkilöiden lukumäärät ja ansiot kouluasteen ja -alan mukaan	46
6. Palvelualan toimihenkilöiden palkkarakenne ammattiryhmän mukaan	47

Liitteet

Liite 1 Ammattiryhmä	52
Liite 2 Palvelualan tilastonimikkeistö	
Kauppa	53
Pankki	57
Vakuutus	59

Innehåll

	Sida
1 Inledning	5
2 Servicebranschernas löner år 1990	5
2.1 Tjänstemännen efter näringsgren	6
2.2 Olika yrkesgruppers förtjänster	7
2.3 Förtjänster och ålder	9
2.4 Utbildning och förtjänster	10
2.5 Deltidsanställda och praktikanter	10
3 ADB-branschens löner	11
3.1 Allmänt	11
3.2 Förtjänster efter uppdragets kravnivå	11
3.3 Förtjänster efter uppdrag	12
3.4 Förtjänster efter ålder	12
3.5 Förtjänster efter utbildning	13
4 Enkätmetod	13
4.1 Tidigare statistikproduktion	13
4.2 Metod för uppgiftsinsamling	14
4.3 Enkätpopulation	14
4.4 Enkätens innehåll	14
4.5 Klassificeringar	14
4.6 Förtjänstbegrepp	15
4.7 Urval och estimering	15
4.8 Täckning	16
4.9 Reliabilitet	16
4.10 Jämförbarhet	16
4.11 Symboler i tabellerna	16

Tabeller

1.A Antal tjänstemän och arbetare inom servicebranschen i augusti 1990	18
1.B Uppgifter om Statistikcentralens population och urval	19
1.C Genomsnittliga månadsförtjänster inom servicebranschen år 1982–1990	20
2. Tjänstemännens förtjänster inom servicebranschen enligt näringsgren, kön och yrkesgrupp	22
3. Tjänstemännens antal och förtjänster inom servicebranschen enligt yrke och yrkesgrupp	30
4. Tjänstemännens antal och förtjänster inom servicebranschen enligt utbildningsnivå, kön och åldersgrupp	45
5. Tjänstemännens antal och förtjänster inom servicebranschen enligt utbildningsnivå och -åmråde	46
6. Tjänstemännens lönestruktur inom servicebranschen enligt yrkesgrupp	47

Bilagor

Bilaga 1 Yrkesgrupp	
Bilaga 2 Statistiknomenklatur för servicebranschen	
Handel	53
Bank	57
Försäkring	59

1. Johdanto

Palvelualojen palkkatilasto kuvaa palvelualan yrityksissä työskentelevien säännöllisen työajan ansioita. Vastaavat tiedot on aikaisemmin julkaistu nimellä 'Liikealan palkat'. Julkaisun tietosisältö on uudistettu ja sen peittävyttä tietojenkäsittelyalan palveluyritysten osalta parannettu. Tilasto sisältää erillisen atk-alaa koskevan yhteenvedon.

Palvelualan yritykset työllistivät vuonna 1990 yli 650 000 palkansaajaa. Tämä tilasto perustuu 281 000 toimihenkilöä koskeviin tietoihin. Tilaston kattavuus vaihtelee mm. toimialan, työnantajan järjestäytymisen ja yrityksen koon mukaan huomattavasti. Tilaston kattavuutta on selostettu julkaisun Taulukossa 1A.

2. Palvelualojen palkat vuonna 1990

Tiedustelun kattamissa palvelualan yrityksissä työskenteli 252 600 kokoaikaista ja 26 600 osa-aikaista toimihenkilöä sekä 2 300 harjoittelijaa. Varsinaiset julkaisutaulut sisältävät vain kokoaikaisia toimihenkilöitä koskevia tietoja. Osa-aikaisista julkaistaan vain lukumäärätiedot ja harjoittelijoista lukumäärää ja ansiota koskevat tiedot tämän kappaleen lopussa.

Palvelualan toimihenkilöiden säännöllisen työajan kuukausiansio oli 8 518 markkaa elokuussa 1990. Miesten ansiot olivat 10 269 ja naisten vastaavasti 7 579 mk.

Ansiotasoindeksin mukaan kaikkien palkansaajien säännöllisen työajan ansio oli vastaavana aikana 8 636 markkaa, miehillä 9 528 ja naisilla 7 625 markkaa.

1. Inledning

Servicebranschernas lönestatistik beskriver den ordinarie arbetstidsförtjänsten för personer som arbetade inom företag inom servicebranschen. Motsvarande uppgifter har tidigare publicerats under namnet "Lönerna för anställda inom affärsbranschen". Publikationens informationsinnehåll har reviderats och ger numera en bättre täckning av serviceföretag inom databehandlingsbranschen. Statistiken upptar ett särskilt sammandrag över ADB-branschen.

Företag inom servicebranschen sysselsatte år 1990 mer än 650 000 löntagare. Statistiken baserar sig på uppgifter om mer än 281 000 tjänstemän. Statistikens täckningsgrad varierar alltefter näringsgren, arbetsgivarens organiseringsgrad och företagsstorlek. Tabell 1A upptar en utredning över statistikens täckningsgrad.

2. Servicebranschernas löner år 1990

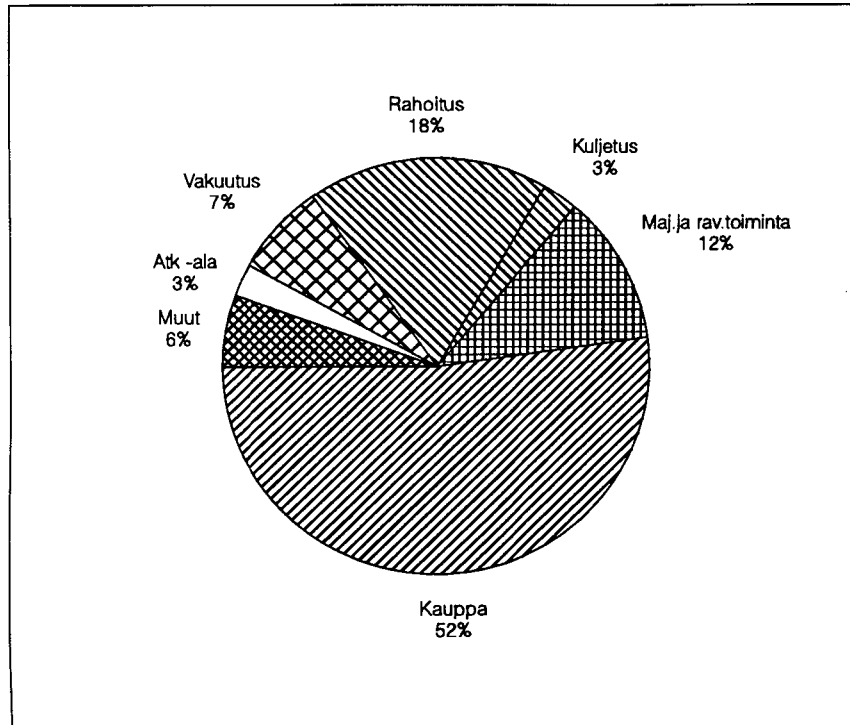
I de företag inom servicebranschen som täcks av enkäten arbetade 252 600 heltidsanställda och 26 600 deltidanställda tjänstemän samt 2 300 praktikanter. De egentliga publikationstabellerna innehåller uppgifter utslutande om heltidsanställda tjänstemän. Beträffande deltidanställda och praktikanter publiceras i slutet av detta stycke uppgifter enbart om antal respektive om antal och förtjänst.

Den ordinarie månadsarbetstidsförtjänsten för anställda inom servicebranschen uppgick till 8 518 mark i augusti 1990. Förtjänsten var 10 269 mark för män och 7 579 mark för kvinnor.

Enligt förtjänstnivåindex uppgick den ordinarie månadsarbetstidsförtjänsten för samtliga löntagare under motsvarande tid till 8 636. Förtjänsten var 9 528 mark för män och 7 625 mark för kvinnor.

2.1. Toimihenkilöt toimialoittain

Palvelualan toimihenkilöt jakaantuivat eri toimialoille seuraavasti:



Kuvio 1. – Figur 1.

Palvelualan toimihenkilöiden jakaantuminen toimialoittain
Tjänstemännens fördelning inom servicebranschen efter näringsgren

Toimihenkilöiden lukumäärät, ansiot ja naisten % osuudet toimialoittain elokuussa 1990
Antal tjänstemän, förtjänst och procentuella andelen kvinnor efter näringsgren i augusti 1990

Toimiala – Näringsgren	Lukumäärä Antal	Naisten % osuus Kvinnor %-andel	Keskiansio – Genomsnittsförtjänst	Naiset/Miehet Kvinnor/Män %
Kauppa – Handel	131 896	56	7 902	73
Ravit. ja majoit. – Hotell o. rest.	29 423	79	7 292	89
Kuljetus – Transport	6 901	66	8 222	82
Rahoitus – Finansiering	46 011	78	9 937	61
Vakuutus – Försäkring	17 982	71	10 158	61
ATK-yritykset – ADB-företag	6 411	35	12 219	80

Palveluala on erittäin naisvaltainen ala, naisia oli 65 % toimihenkilöistä.

Julkaisun taulukko 2:ssa tarkastellaan lähemmin palvelualan ansioita toimialoittain.

2.1. Tjänstemännen efter näringsgren

Tjänstemännen inom servicebranscherna fördelar sig på olika näringsgrenar på följande sätt:

Servicebranschen är en mycket kvinnodominerad bransch. Mer än 65 procent av alla tjänstemän var kvinnor.

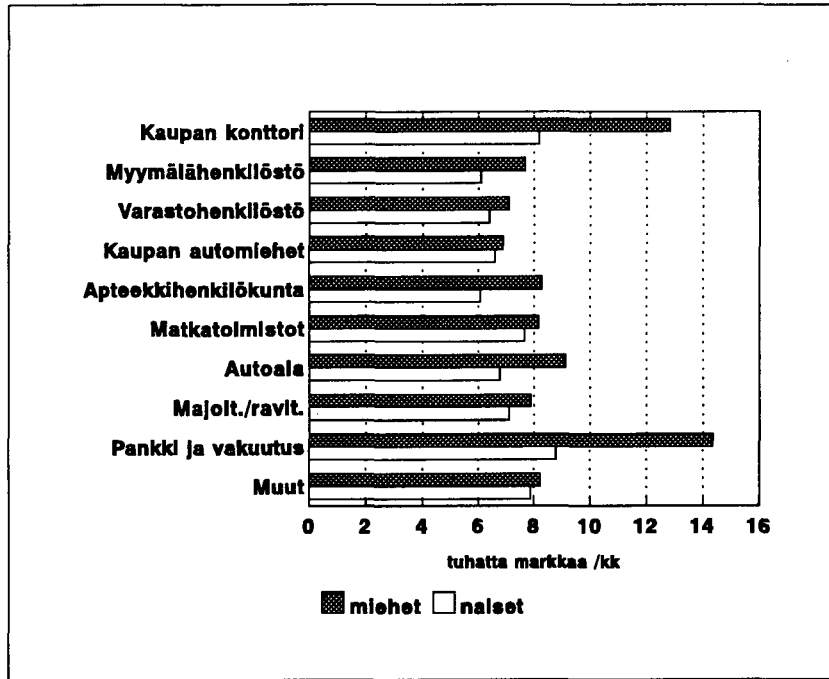
I tabell 2 i publikationen granskas förtjänsterna inom servicebranschen mera ingående efter näringsgren.

2.2. Ammattiryhmittäisiä ansioita

Taulukoissa 2 ja 3 tarkastellaan palvelualan toimihenkilöiden lukumäärä ja ansiotietoja ammattiryhmittäin ja ammattinimikkeittäin.

2.2. Oliko yrkesgrupperns förtjänster

I tabellerna 2 och 3 granskas antalet tjänstemän inom servicebranschen och förtjänstuppgifter efter yrkesgrupp och yrkesbeteckning.



Kuvio 2. – Figur 2.

Palvelualan ansiotietoja ammattiryhmittäin elokuussa 1990
Förtjänstuppgifter inom servicebranschen efter yrkesgrupp i augusti 1990

Palvelualan toimihenkilöiden lukumäärä ja ansiotietoja ammattiryhmittäin elokuussa 1990

Antalet tjänstemän inom servicebranschen och förtjänstuppgifter efter yrkesgrupp och yrkesbeteckning i augusti 1990

	Lukumäärä Antal	Naisten % osuus Kvinnor %-andel	Keskiansio – Genomsnittsförtjänst			
			Miehet Män	Naiset Kvinnor	Yhteensä Sammanlagt	Naiset/Miehet Kvinnor/Män %
Kaupan konttori – Kontorspersonal inom handeln	57 280	59	12 833	8 174	10 047	64
— johtotaso – ledning	3 616	18	18 713	14 724	17 983	79
— esimiestaso – chefsnivå	9 376	35	14 690	11 682	13 628	80
— suorittava taso – presterande nivå	44 288	68	10 792	7 646	8 641	71
Myymälähenkilöstö – Butikspersonal	54 369	76	7 694	6 087	6 472	79
— myymälänhoitajat – butiksföreståndare	6 422	60	9 851	8 088	8 799	82
— myymäl. auton. hoit. – butiksbilskötare	257	5	7 013	6 360	6 983	91
— myyjät – försäljare	46 412	78	7 165	5 868	6 153	82
— siivoojat – städare	1 278	98	5 823	6 285	6 278	108
Varastohenkilöstö – Lagerpersonal	13 369	29	7 080	6 377	6 878	90
— varastotyöntekijät – lagerarbetare	11 549	32	6 655	6 302	6 543	95
— varastonhoit. – lagerföreståndare	1 820	10	9 118	7 929	9 002	87
Kaupan automiehet – Bilpersonal inom handeln	3 480	1	6 874	6 602	6 871	96
Apteekkihenkilöstö – Apotekspersonal	4 849	97	8 259	6 077	7 645	74
Matkatoimistot – Resebyråer	1 887	92	8 158	7 630	7 668	94
Autoalan henkilöstö – Bilbranschpersonal	13 226	15	9 141	6 760	8 775	74
— autoalan ylemmät – högre tjänstemän inom bilbranschen	1 729	4	13 420	11 529	13 347	86
— huoltoas.hoitaj. – servicestationsföreståndare	277	13	10 553	8 437	10 282	80
— huoltoas.työntek. – servicestationsarbetstagare	4 517	33	6 707	6 386	6 602	95
— autoalan työntek. – arbetstagare inom bilbranschen	6 703	7	9 131	7 151	8 998	78
Majoitus- ja ravits. – Hotell- o. restaurangverksamhet	30 054	81	7 885	7 084	7 236	90
— rav. esimiehet – restaurangchefer	5 184	72	9 575	8 452	8 763	88
— rav. työntekijät – restaurangarbetare	24 869	83	7 319	6 835	6 918	93
Pankki ja vakuutus – Bank och försäkring	61 889	76	14 359	8 791	10 079	61
— johtotaso – ledning	3 100	15	20 889	17 147	20 299	82
— esimiestaso – chefsnivå	8 590	44	15 154	12 246	13 870	81
— suorittavataso – presterande nivå	50 199	86	11 342	8 393	8 800	74
Muut – Övriga	12 157	37	8 227	7 885	8 100	96

Palvelualan suurimmat ryhmät olivat myymälähenkilöstö, kaupan konttorin, pankin ja vakuutuksen toimihenkilöt sekä ravitsemis- ja majoitustoiminnan henkilöstö.

Kaupan konttoritoimihenkilöiden ansio oli 18 % korkeampi kuin koko palvelualalla. Toimihenkilöryhmän sisällä eri tasoja vertailluttaessa suorittavan tason keskiansio oli 86 % koko ryhmän keskiansiosta. Lukumääräisesti suurimmalla tasolla, suorittavalla olivat myöskin toimihenkilöiden tyypillisimmät ammatit, miehillä tukku- ja kenttämyyjä ja naisilla sihteerit ja kirjanpitäjät. Tukku- ja kenttämyyjän ansio oli 9 950 mk ja kenttämyyjän 11 261 mk. Ansiot ovat korkeammat kuin suorittavan tason ansiot, sen sijaan kirjanpitäjän (7 881mk) ja sihteerin (8 161mk) ansiot jäivät alle 10 % suorittavan tason keskiansiosta.

Myymälähenkilöstön keskiansio oli 24 % palvelualojen keskiansiota pienempi. Osa erosta johtui siitä, että matalapalkkaisen alan, myyjien, osuus (85 %) ryhmässä oli suuri.

Myyjät jaetaan I ja II ryhmän myyjiin tehtävien vaativuustason mukaan. Myyjistä lähes 90 % kuului I-ryhmään. II-ryhmän myyjien keskiansio (7 301mk) oli 21 % korkeampi kuin I-ryhmän (6 025mk). Myyjäryhmän yleisimmät ammattinimikkeet olivat elintarvikemyyjä (n. 11 000 henkilöä) ja myymäläkassanhoitaja (n. 6 000 henkilöä), joiden ansiot olivat 5 738 ja 5 757 markkaa.

Miehiä oli suhteellisesti eniten myymäläautohoitajina, kaupan automiehinä ja autoalan työntekijöinä. Näissä ryhmissä miesten ja naisten väliset ansioerot olivat pienet. Naisten ansiot olivat 90 % miesten ansioista.

Apteekkihenkilöstön ryhmässä keskiansiot vaihtelivat paljon, proviisorien ansiot olivat n. 13 000 markkaa sen sijaan lääketyöntekijän ansiot olivat n. 6 000 markkaa. Koska teknisten apulaisten, farmanomien ja lääketyöntekijöiden ansiot olivat n. 6 000 markkaa ja näissä ammattinimikkeissä toimi lähes puolet naisista, selittää tämä osittain apteekkihenkilöstön naisten ja miesten väliset ansioerot.

Ravintolohenkilöstöstä työntekijät oli 83 % henkilöstöstä. Työntekijöissä suurin ryhmä oli tarjoilijat, 29 % työntekijöistä. Palvelurahapalkkaiset tarjoilijat (8 888 mk) ansaittivat n. 21 % enemmän kuin kiinteäpalkkaiset (7 335 mk). Palvelurahapalkkaisen tarjoilijan ansio vastaa lähinnä esimiesten ansiotasoa.

De största grupperna inom servicebranscherna utgörs av butikspersonal, kontorspersonal inom handeln, tjänstemän inom bank- och försäkringssektorn samt personal inom hotell- och restaurangverksamhet.

Förtjänstnivån för kontorspersonal inom handeln var 18 procent högre än genomsnittet för hela servicebranschen. En jämförelse av olika nivåer inom respektive tjänstemannagrupp visar att den presterande nivåns genomsnittsförtjänst var 86 procent av hela gruppens genomsnittliga förtjänst. Den presterande nivån hade det största absoluta antalet anställda. På denna nivå finner vi de vanligaste tjänstemannayrkena, för männens del parti- och fältförsäljare, och för kvinnornas del sekreterare och bokförare. En partiförsäljare förtjänade 9 950 mark och en fältförsäljare 11 261 mark. Förtjänsterna var högre än förtjänsterna på presterande nivå. Däremot förtjänade bokförarna (7 881 mark) och sekreterarna (8 161 mark) 10 procent under genomsnittsförtjänsten inom den presterande nivån.

Butikspersonalens genomsnittsförtjänst var 24 procent lägre än genomsnittsförtjänsten för servicebranschen. En del av skillnaden beror på den stora andelen (85 procent) försäljare, eftersom dessa utgör en låglönegrupp.

Försäljarna indelas i grupp I och II efter uppdragens kravnivå. Av försäljarna hörde nästan 90 procent till grupp I. Försäljarna i grupp II hade en genomsnittsförtjänst om 7301 mk, vilket var 21 procent mer än genomsnittsförtjänsten för grupp II (6025 mk). De vanligaste yrkesbeteckningarna inom gruppen försäljare var livsmedelsförsäljare (ca 11 000 personer) och butikskassörskas (ca 6 000 personer) med en förtjänst om 5 738 respektive 5 757 mark.

Det arbetade jämförelsevis mest män som butiksbilskötare, bilmän inom handel och arbetstagare inom bilbranschen. I dessa grupper var skillnaderna mellan mäns och kvinnors förtjänster små. Kvinnornas förtjänster var 90 procent av männens förtjänster.

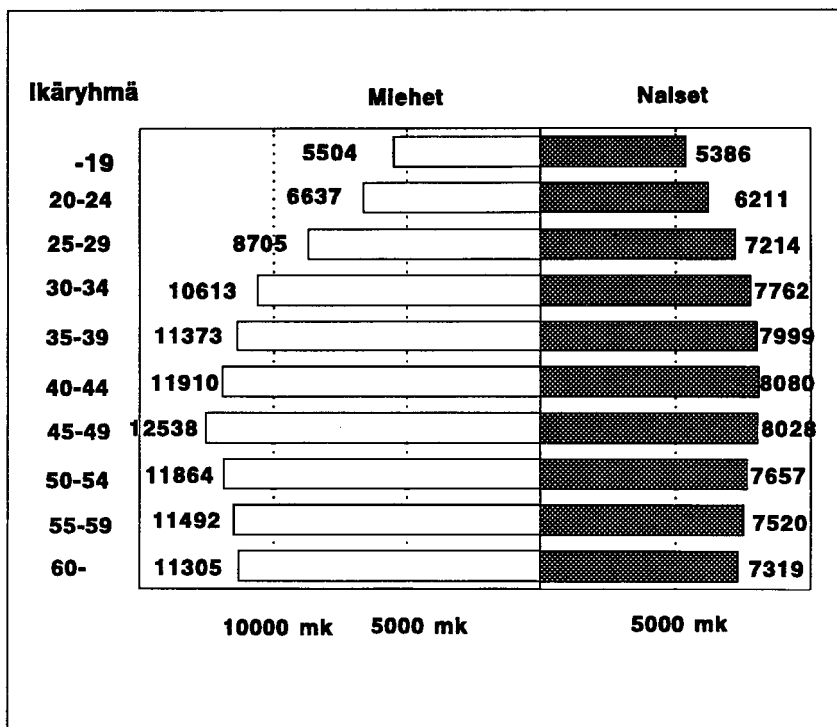
I gruppen apotekspersonal varierade de genomsnittliga förtjänsterna mycket. Provisorernas månadsförtjänster var ca 13 000 mark, medan läkemedelsarbetare förtjänade ca 6 000. Tekniska biträden, farmanomer och läkemedelsarbetare förtjänade ca 6 000. Närmare hälften av de anställda med dessa yrkesbeteckningar var kvinnor, vilket förklarar en del av skillnaderna i mäns och kvinnors förtjänstnivå bland apotekspersonalen.

Av restaurangpersonalen utgjorde arbetstagarna 83 procent av personalen. Den största arbetstagargruppen var servitörerna, som utgjorde 29 procent av arbetstagarna. Servitörer med provisionslön (8 888 mk) förtjänade ca 21 procent mer än de som hade fast lön (7 335 mk). Servitörer med provisionslön hade en förtjänstnivå som närmast motsvarar chefernas.

Pankkien ja vakuutuslaitosten toimihenkilöistä oli 5 % johtotason, 14 % esimiestason, 81 % suorittavataso. Heistä 86 % oli naisia. Pankki- ja vakuutustoimihenkilöiden ansiot olivat 18 % korkeammat kuin palvelualan ansiot keskimäärin. Kaupan konttorin, pankin ja vakuutuksen toimihenkilöiden ansioissa suorittavalla tasolla ei ollut eroja. Lähes 42 % pankkitoimihenkilöistä toimi suorittavalla tasolla ammattinimikkeessä 'asiakaspalvelu rahavastuulla', jossa ansio oli 8 064 mk Vakuutustoimihenkilöiden ryhmässä myyntityötä tekevät ansaitsevat paremmin kuin muut toimihenkilöt. Myyntitehtävissä suorittavalla tasolla toimivat ansaitsivat 14 238 markkaa sen sijaan vakuutustenkäsittelytehtävissä toimivat 8 149 mk. Suoritustason tehtävissä olevista miehistä toimi lähes puolet myyntitehtävissä, joissa ansiotaso vastaa lähinnä esimiestason ansiotasoa. Ilman myyntityötä suorittavan tason naisten ansioiden suhde miesten ansioihin oli 78 %.

2.3. Ansiot ja ikä

Keskimääräiset ansiot ovat suurimmillaan 45–49 vuotiailla, 9 310 markkaa kuukaudessa. Lukumääräisesti suurin ryhmä oli 40–44, 16 % toimihenkilöistä. Keskimääräisesti naisten ansiot olivat 74 % miesten ansioista. Kaikissa ikäryhmissä naisten ansiot olivat pienemmät kuin miehillä.



Av personalen inom bank- och försäkringsinrättningar var 5 procent på ledande nivå, 14 procent på chefsnivå, och 86 procent på prestationsnivå (varav 81 procent kvinnor). Personalen inom bank- och försäkringsinrättningar förtjänade 18 procent mera än genomsnittet för hela servicebranschen. På prestationsnivån fanns det inte några skillnader mellan handelssektorns kontorspersonal och bank- och försäkringstjänstemännens förtjänster. Närmare 42 procent av banktjänstemännen arbetade på prestationsnivå med yrkesbeteckningen "kundbetjäning med penningansvar" och en förtjänstnivå på 8 064 mk. Inom gruppen försäkringstjänstemän förtjänar försäljningspersonalen bättre än övriga tjänstemän. Försäljningspersonal på prestationsnivån förtjänade 14 238 mk mot 8 149 för försäkringshandläggare. Nästan hälften av alla männen på prestationsnivån var verksamma i försäljningsuppdrag, där förtjänsterna närmast motsvarade chefsnivån. Utan försäljningsarbete utgjorde kvinnornas förtjänster på prestationsnivån 78 procent av männens förtjänster.

2.3. Förtjänster och ålder

De genomsnittliga förtjänsterna var störst i gruppen 45–49 år, 9 310 mark per månad. Den största gruppen utgjordes av åldersgruppen 40–44 år (16 procent av alla tjänstemän). I genomsnitt var kvinnornas förtjänster 74 procent av männens. Kvinnornas förtjänster var mindre än männens i alla åldersgrupper.

Kuvio 3. – Figur 3.

Toimihenkilöiden ansiot ja ikäryhmän %-osuus
Tjänstemännens förtjänster och åldersgruppens andel i procent

Ikäryhmän %-osuus	Åldersgruppens andel i %
-19	1,9
20-24	10,8
25-29	15,3
30-34	13,7
35-39	14,5
40-44	16,1
45-49	12,0
50-54	8,6
55-59	5,1
60-	1,5

2.4. Koulutus ja ansiot

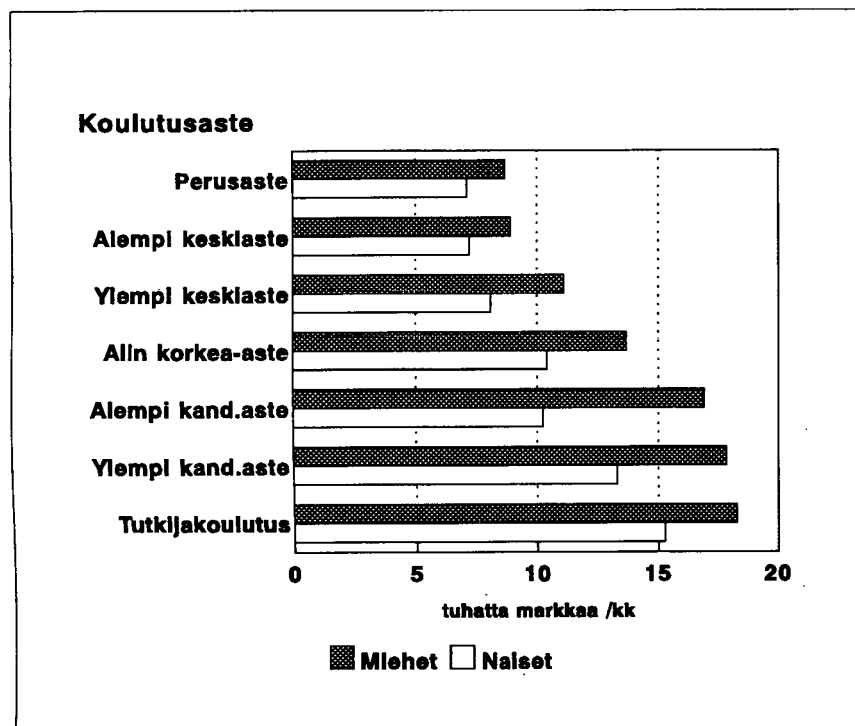
Palvelualan toimihenkilöistä 35 % oli perusasteen suorittaneita. Toinen suuri ryhmä oli ylemmän keskiasteen suorittaneet. Kaikissa toimihenkilöryhmissä koulutuksen lisäantäyessä myös ansiot nousevat.

Aineiston luokittelu koulutusasteen mukaan osoittaa miesten olevan paremmin koulutettuja kuin naisten. Perusasteen suorittaneista 72 % oli naisia, sen sijaan ylemmän kandidaattiasteen suorittaneista vain 37 %.

2.4. Utbildning och förtjänster

Av servicebranschens tjänstemän hade 35 % utbildning på grundnivå. Den andra stora gruppen var tjänstemän med utbildning på högre mellannivå. Inom alla tjänstemannagrupper steg förtjänsterna med stigande utbildning.

Indelningen av materialet efter utbildningsgrad visar att männen hade bättre utbildning än kvinnorna. Kvinnorna utgjorde 72 procent av tjänstemännen med utbildning på grundnivå, men bara 37 procent av dem med utbildning på högre kandidatnivå.



Kuvio 4. – Figur 4.

Palvelualan toimihenkilöiden ansiot koulutusasteen mukaan
Förtjänster för tjänstemän inom servicebranschen enligt utbildningsnivå

2.5. Osa-aikaiset ja harjoittelijat

Osa-aikaisten osuus toimihenkilöistä oli 9 %. Osa-aikaiseksi luokiteltiin henkilö, jonka työtuntien määrä oli alle 30 tuntia viikossa. Osa-aikaisista toimi 60 % kaupan alalla.

2.5. Deltidsanställda och praktikanter

De deltidansställdas andel av totala antalet tjänstemän var 9 procent. Som deltidansställd klassificerades en person med färre än 30 arbetstimmar per vecka. 60 procent av alla deltidansställda arbetar inom handeln.

Osa-aikaisten lukumäärät viikkotuntimäärien mukaan
Antalet deltidansställda efter antalet veckoarbetstimmar

Tunnit – Timmar	Miehet – Män	Naiset – Kvinnor	Yhteensä – Sammanlagt
Yhteensä – Totalt	4 353	22 233	26 586
<5	558	1 667	2 225
5–9	805	2 941	3 746
10–14	812	3 602	4 414
15–19	707	4 757	5 464
20–24	812	4 927	5 739
25–29	659	4 339	4 998

Harjoittelijoita toimihenkilöistä oli 2 326. Harjoittelijoiden keskiansio oli 5 213 markkaa. Iältään harjoittelijat olivat nuoria, alle 24 vuotiaita oli 84 % aineistosta.

Av tjänstemännen var 2 326 praktikanter. Praktikanternas genomsnittliga förtjänstnivå var 5 213 mk. Praktikanterna var unga, 84 procent var under 24 år.

**Harjoittelijoiden lukumäärä- ja ansiotiedot sukupuolen mukaan
Praktikanternas antal- och förtjänstuppgifter enligt kön**

Ala – Bransch	Lukumäärä – Antal			Keskiansiot – Genomsnittsförtjänster		
	Miehet Män	Naiset Kvinnor	Yhteensä Sammanlagt	Miehet Män	Naiset Kvinnor	Yhteensä Sammanlagt
Kaupankonttorin harjoittelija – Praktikant inom handeln	34	119	153	4 139	5 489	5 187
Myyjä – Försäljare	416	971	1 387	4 848	4 560	4 646
Huoltoasema – Bilservicestation	63	20	83	4 484	4 217	4 419
Apteekki – Apotek	25	239	264	7 342	4 961	5 186
Pankki – Bank	131	220	351	8 619	6 855	7 513
Vakuutus – Försäkring	22	66	88	5 744	5 852	5 825
Yhteensä – Sammanlagt	691	1 635	2 326	5 614	5 043	5 213

3. Atk-alan palkkaus

3.1. Yleistä

Palvelualan atk-tehtävissä toimi vuonna 1990 lähes 13 000 henkilöä. Valtaosa näistä työskenteli liikealan yritysten atk-tehtävissä, mutta runsas kolmannes erillisissä atk-alan palveluyrityksissä.

Atk-alan palkkausta erilaisissa ja eritasoisissa tehtävissä kuvaava tarkastelu koskee kaikkia palvelualan atk-ammateissa työskenteleviä. Ikäryhmien ja koulutustasojen ansiotarkastelu perustuu pelkästään tietojenkäsittelyalan yrityksissä työskentelevistä kerättyihin tietoihin. Noin 3/4-osaa niissä työskentelevistä toimii atk-ammateissa.

3.2. Ansiot tehtävien vaatimustason mukaan

Palvelualan atk-ammateissa työskentelevistä 12 800:sta henkilöstä yli 80 prosenttia toimi suorittavan tason tehtävissä. Naisten osuus oli lähes 40 prosenttia, suurin se oli suorittavalla tasolla.

3. Adb-branschens löner

3.1. Allmänt

Inom servicebranschen arbetade år 1990 närmare 13 000 personer med ADB-uppdrag. Största delen av dessa arbetade med ADB-uppdrag i affärsföretag, medan drygt en tredjedel arbetade i särskilda serviceföretag inom ADB-branschen.

Översikten över avlöning för olika slags uppdrag på olika nivåer inom ADB-branschen gäller alla personer med ADB-yrken inom servicebranschen. Översikten av förtjänster efter åldersgrupp och utbildningsnivå baserar sig där emot uteslutande på uppgifter som samlats in från företag inom ADB-branschen. Av dem som arbetar inom dessa företag arbetar 3/4 i ADB-uppdrag.

3.2. Förtjänster efter uppdragets kravnivå

Av servicebranschens 12 800 personer med ADB-yrken arbetade mer än 80 procent i uppdrag på prestationsnivå. Kvinnornas andel var närmare 40 procent. Andelen var störst på prestationsnivån.

**Palvelualan atk-henkilöstön palkkaus tehtävien tason mukaan vuonna 1990
Servicebranschens ADB-personals avlöning efter uppdragsnivå år 1990**

Ammattiryhmä Yrkesgrupp	Koko atk-henkilöstö Hela ADB-personalen		Keskiansiot – Genomsnittsförtjänst	
	Lukumäärä – Antal Henkilöitä Personer	Naisten osuus Kvinnor %	Mk/kk Mk/mån	Naiset/Miehet Kvinnor/Män %
Johto – Ledning	416	14	20 456	90
Esimiestaso – Chefsnivå	1 919	29	15 920	91
Suorittava taso – Prestationsnivå	10 419	42	10 932	85
Yhteensä – Sammanlagt	12 754	39	11 993	81

Säännöllisen työajan keskiansiot atk-alalla olivat noin 12 000 mk/kk, eli noin 40 % kaikkien palvelualojen vastaavia keskiarvoja korkeammat. Naisten keskiansiot olivat vajaat 20 prosenttia miesten ansioita pienemmät. Osa eroista johtui siitä, että miesten osuus johto- ja esimiestehtävissä oli naisia suurempi.

3.3. Ansiot tehtävien mukaan

Yli 60 % atk-alan henkilöstöstä työskenteli suunnittelutehtävissä, missä säännöllisen työajan ansio oli keskimäärin 12 900 markkaa. Avustavissa tehtävissä, esim. atk-kirjoitus ja jälkikäsitteily, ansiotaso jäi 7 900 markkaan.

Palvelualan atk-tehtävien palkkaus tehtävän ja sukupuolen mukaan Löner i ADB-uppdrag inom servicebranschen efter uppdrag och kön

Tehtävä Uppdrag	Lukumäärä – Antal		Keskiansiot – Genomsnittsförtjänst	
	Henkilöitä Personer	Naisten osuus Kvinnor %	Mk/kk Mk/mån	Naiset/Miehet Kvinnor/Män %
Johto – Ledning	416	14	20 456	90
Suunnittelu – Planering ¹⁾	7 859	36	12 929	92
Käyttö – Användning ²⁾	2 168	29	10 923	80
Avustavat teht. – Biträdande uppdrag	1 799	83	7 881	85
Muut tehtävät – Övriga uppdrag	512	5	9 743	83
Yhteensä – Sammanlagt	12 754	39	11 993	81

- 1) Ml. ohjelmointi ja neuvonta – Inkl. programmering och stödpersonal
2) Ml. käytön suunnittelu – Inkl. planering av användningen

Yli kolmasosa atk-suunnittelutehtävissä toimivista on naisia. Näissä tehtävissä myös sukupuolten väliset tuloerot ovat pienimmät, sillä naisten ansiot jäivät vain 8 prosenttia miesten vastaavista.

3.4. Ansiot iän mukaan

ATK-alan työvoima on nuorta, sillä 78 prosenttia toimihenkilöistä on alle 40-vuotiaita. Säännöllisen työajan ansio oli korkeimmillaan 40–44-vuotiaiden ryhmässä. Miehillä ja esimiestasolla ansiot nousivat vielä tämän jälkeen 50:een ikävuoteen asti.

Nopeasti kehittyvälle ATK-alalle on tyypillistä luova asiakaskeinen ongelmaratkaisu. Toimihenkilöiden ansiotaso eri ikäryhmissä vaihteli huomattavasti kaikilla tehtävatasoilla. Sekä nuorimmissa että vanhimmissa ikäryhmissä ansiotaso jäi jokaisella tehtävatasolla selvästi parhaiden vuosien ansiotasosta. Vaihtelu oli suurinta johtotehtävissä.

Ikäryhmän vaikutus ansiotasoon oli huomattavasti erilainen mm. kaupan konttorihenkilökunnalla. Esimiestason ja suorittavan tason tehtävissä ansiot saavuttivat huippunsa 40–44-vuotiailla, mutta sitä edeltävien ja sitä seuraavien ikäryhmien ansot eivät merkittävästi poikenneet huippuarvoista. ATK-tehtävien palkkaus vastasi nuorimmissa ja vanhim-

ADB-branschens genomsnittliga förtjänster för ordinarie arbetstid var ca 12 000 mk/mån, vilket var ungefär 40 procent högre än motsvarande genomsnitt för hela servicebranschen. Kvinnornas genomsnittliga förtjänster var närmare 20 procent lägre än männens. En del av denna skillnad berodde på att männen hade en större andel av lednings- och förmanauppdragen än kvinnorna.

3.3. Förtjänster efter uppdrag

Mer än 80 procent av ADB-branschens personal arbetade i planeringsuppdrag, där den ordinarie arbetstidsförtjänsten uppgick till i genomsnitt 12 900 mk. Inom biträdande uppdrag, t.ex. ADB-skrivning och efterbehandling var förtjänstnivån endast 7 900 mark.

Över en tredjedel av alla personer i ADB-planeringsuppdrag är kvinnor. Förtjänstskillnaderna mellan könen är minst inom dessa uppdrag – kvinnorna förtjänar bara 8 procent mindre än männen.

3.4. Förtjänster efter ålder

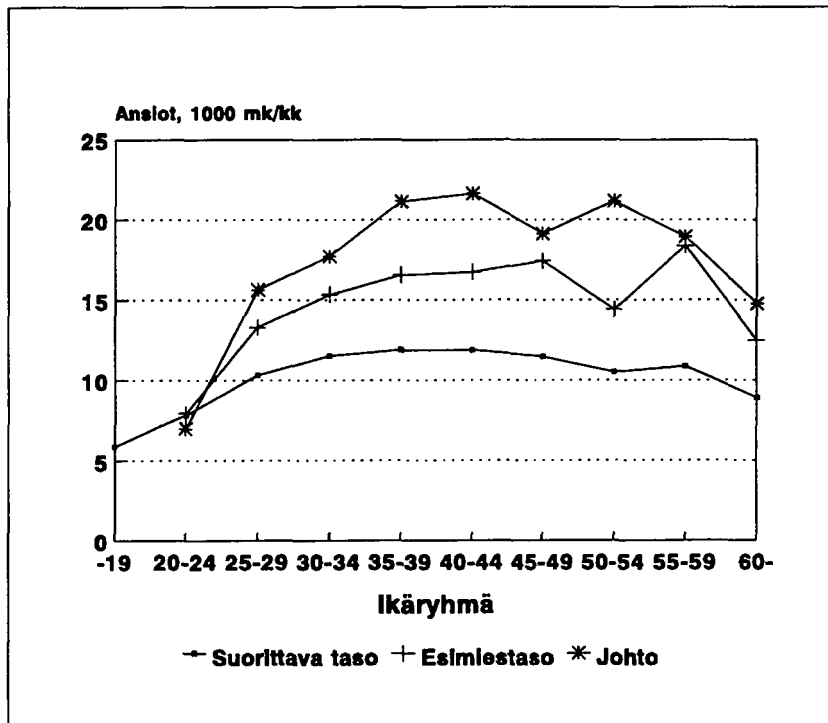
Arbetskraften inom ADB-branschen är ung – 78 procent är under 40 år. Ordinarie arbetstidsförtjänsten var högst i åldersgruppen 40–44 år. Förtjänsterna steg ytterligare för männens del och på chefsnivån ända fram till 50-årsåldern.

ADB-branschen var stadd i snabb utveckling, kännetecknad av kreativ kundcentrerad problemlösning. Tjänstemännens förtjänstnivå inom olika åldersgrupper varierade betydligt inom alla uppdragsnivåer. Inom varje uppdragsnivå var förtjänstnivån betydligt lägre både inom de yngsta och äldsta åldersgrupperna jämfört med de bästa åldersgrupperna. Variationen var störst inom ledande uppdrag.

Åldersgruppens inverkan på förtjänstnivån var märkbart annorlunda bl.a. för kontorspersonalen inom handeln. Förtjänsterna inom uppdrag på förmananivå och prestationsnivå nådde sin kulmen i åldersgruppen 40–44 år, men förtjänsterna för föregående och efterföljande åldersgrupper avvek inte märkbart från toppvärdena. Lönerna för ADB-

missa ikäryhmissä hyvin kaupan konttorihenkilökunnan palkkausta. Keski-ikäisillä ATK-alan ja kaupan konttorin palkkaerot olivat suurimmat, suorittavalla tasolla jopa yli kolmannes.

uppdrag i de yngsta och de äldsta åldersgrupperna motsvarade ganska långt lönerna för kontorspersonalen inom handeln. Skillnaderna i löner mellan ADB-branschen och kontorspersonalen inom handeln var störst i gruppen medelålders – på prestationsnivå var skillnaden så stor som en tredjedel.



Kuvio 5. – Figur 5.

Ansiot ikäryhmittäin tehtävätason mukaan
ATK-yrityksissä
Förtjänster enligt åldersgrupp och
uppgiftsnivå inom ADB-företag

3.5. Ansiot koulutuksen mukaan

Kolmasosa atk-alalla työskentelevistä oli suorittanut korkea-asteen tutkinnon. Miesten peruskoulutus oli hiukan naisten koulutusta korkeampi.

Koulutus nostaa säännöllisen työajan ansiota. Ylemmän kandidaattiasteen koulutuksen saaneilla kuukausiansiot olivat 15 510 mk, kun vastaava luku ylemmän keskiasteen koulutuksen saaneilla oli 11 640 mk. Miesten ja naisten palkkaerot olivat suurimmat vähiten koulutusta saaneilla.

3.5. Förtjänster efter utbildning

En tredjedel av dem som arbetade inom ADB-branschen hade avlagt en examen på högre nivå. Männens grundutbildning var något högre än kvinnornas.

Utbildningen höjer den ordinarie arbetstidsförtjänsten. Den genomsnittliga månadsförtjänsten för en person med utbildning på högre kandidatnivå var 15 510 mk, och motsvarande förtjänster för en med utbildning på mellannivå var 11 640 mk. Löneskillnaderna mellan män och kvinnor var störst inom den grupp som hade den lägsta utbildningsnivån.

4. Tiedustelun menetelmä

4.1. Tilaston aikaisempi tuotanto

Tietoja liikealan toimihenkilöiden palkoista on kerätty vuodesta 1949 alkaen vuosittain. Jo aikaisemmin oli tehty eräitä kertaluonteisia erikoistutkimuksia vuosilta 1946, 1935, 1925 ja varhaisin vuodelta 1907. Tilaston tuotantomenetelmän ja käsitteiden muutoksia on selostettu edellisten vuosien julkaisuissa, joista viimeisin on vuodelta 1989 (PA 1990: 42).

4. Enkätmetod

4.1. Tidigare statistikproduktion

Uppgifter om affärsbranschens tjänstemannalöner har samlats in årligen sedan år 1949. Redan tidigare hade man gjort vissa specialundersökningar av engångsnatur åren 1946, 1935 och 1925. Den tidigaste undersökningen gjordes redan 1907. Redogörelser för statistikproduktionen och företagna revisioner av använda begrepp ingår i publikationer från tidigare år. Den senast utgivna publikationen gäller år 1989 (PA 1990:42).

Vuodesta 1986 lähtien Liikealan ja teollisuuslaitosten toimihenkilöiden palkat on julkaistu kahtena erillisenä tilastotiedotuksena. Teollisuuden toimihenkilöiden palkat vuodelta 1990 on julkaistu tilastotiedotuksena PA 1991:10.

4.2. Tietojen keruumenetelmä

Tiedot on kerätty postitiedusteluna yhteistyössä Liiketyöntäjien Keskusliiton kanssa. Tilastokeskus on kerännyt tiedot järjestäytymättömiltä työntäjiltä otostiedusteluna. Tiedonantaja on voinut toimittaa henkilö pohjaiset perustiedot lomakkeella tai konekielisessä muodossa.

Järjestäytyneitä työntäjiä koskevat tiedot perustuvat Liiketyöntäjien Keskusliiton jäsenyryksiltään keräämiin tietoihin. Tilastokeskus saa aineiston käyttöönsä luokiteltuna kahdella magneettinauhalla. Toisessa tiedostossa toimihenkilöt on luokiteltu ammatin, paikkakuntaluokan ja sukupuolen mukaan ja toisessa osaston, ammattiryhmän, ikäryhmän, koulutuksen ja sukupuolen mukaan.

Tilaston otantatiedustelulla keräämät tiedot on estimoitu perusjoukon tasolle ja yhdistetty LTK:lta saatuihin tietoihin. Tämä julkaisu perustuu yhdistettyyn aineistoon, joskin taulukossa 6 on käytetty pelkästään Tilastokeskuksen keräämiä tietoja.

4.3. Tiedustelun kohdejoukko

Tiedustelu koskee yli 18-vuotiaita koko elokuun yrityksen palveluksessa olleita koko- ja osa-aikaisia toimihenkilöitä. Tutkimuksen ulkopuolelle on rajattu yrityksen ylin johto sekä omistus- ja sukulaisuussuhteen nojalla yrityksessä työskentelevät. Osa-aikaisia ja harjoittelijoita koskevat tiedot on esitetty ainoastaan julkaisun tekstiosan yhteenvedossa. Varsinaisiin tilastotauluihin ne eivät sisälly.

4.4. Tiedustelun sisältö

Liiketyöntäjien Keskusliiton ja Tilastokeskuksen tiedustelut ovat samansisältöiset. Toimihenkilöt eritellään lomakkeella syntymävuoden, sukupuolen, koulusivistyksen, työhöntulovuoden ja ammatin mukaan. Työaikatietona kerätään tiedustelussa säännöllinen viikkotyöaika.

Ansiotietoina tiedustellaan säännöllisen työajan kuukausipalkkaa, vuoro-, ilta- ja säännöllisen sunnuntaityön korotusta, luontoisetuja sekä harvemmin kuin kuukausittain maksettavia erä, esim. tantiemi, provisio tms keskimäärin kuukaudessa.

4.5. Käytetyt luokitukset

Tilaston ammattiryhmittelynä on käytetty LTK:n työehtosopimuksen mukaista luokitusta, missä ammatit on eroteltu toimialan, työn laadun, tehtävien vaatimustason sekä työkokemuksen mukaan. Tämän tilaston taulukoissa 2 ja 6 käytetään lisäksi ammattiryhmäluokitusta, joka on muodostettu ammattiluokituksen luokkia yhdistelemällä.

Fr.o.m. år 1986 har löneuppgifter för tjänstemännen i affärsbranschen publicerats som två separata statistikrapporter. Lönerna för tjänstemännen inom industrin år 1990 publicerades i statistikrapport PA 1991:10.

4.2. Metod för uppgiftsinsamling

Uppgifterna har samlats in med hjälp av en postenkät i samarbete med Affärsarbetsgivarnas Centralförbund (AAC). Statistikcentralen har samlat in uppgifter från icke-organiserade arbetsgivare med hjälp av en urvalsbaserad enkät. Uppgiftsgivaren har kunnat ge personbaserade primäruppgifter i blankettform eller i maskinläsbar form.

Uppgifterna om organiserade arbetsgivare baserar sig på de uppgifter som AAC samlat in från sina medlemsföretag. Statistikcentralen får uppgifterna till sitt förfogade färdigt indelat på två magnetband. På det ena bandet är tjänstemännen indelade efter yrke, yrortsklass och kön, och på det andra bandet efter avdelning, yrkesgrupp, åldersgrupp, utbildning och kön.

På basis av de uppgifter som samlats in genom urvalsenkäten har man gjort upp estimat på populationsnivå och kombinerat dem med de uppgifter som erhållits via AAC. Denna publikation baserar sig på det kombinerade materialet, med undantag för tabell 6 som baserar sig uteslutande på uppgifter som samlats in av Statistikcentralen.

4.3. Enkätpopulation

Enkäten omfattar alla 18 år fyllda heltids- och deltidsanställda tjänstemän som varit i företagets tjänst under hela augusti månad. Företagets högsta ledning samt personer som arbetar i företaget på grund av ägo- eller släktskapsförhållande har uteslutits. Uppgifter om deltidsanställda och praktikanter redovisas enbart i sammanfattningen till publikationens textdel, och ingår inte i de egentliga statistiktabellerna.

4.4. Enkätens innehåll

De enkäter som gjorts av Affärsarbetsgivarnas Centralförbund och av Statistikcentralen har samma innehåll. Tjänstemännen indelas på blanketten efter födelseår, kön, skolgång, utbildning, anställningsår och yrke. Med arbetstid avses i enkäten ordinarie veckoarbetstid.

Som förtjänstuppgifter uppges månadslön för ordinarie arbetstid, förhöjningar för skift-, kvälls- och regelbundet söndagsarbete, naturaförmåner samt ett månadsgenomsnitt för sådana betalningar som görs mera sällan än en gång i månaden, t.ex. tantiem och provisioner.

4.5. Klassificeringar

Vid yrkesklassificeringen tillämpas den klassificering som används i Affärsarbetsgivarnas Centralförbunds kollektivavtal. Yrkena har indelats efter näringsgren, arbetets art, uppdragens kravnivå och arbetserfarenhet. I tabellerna 2 och 6 har dessutom använts en yrkesgruppsindelning som skapats genom att olika klasser inom yrkesklassificeringen sammanslagits.

Koulutusluokituksena on käytetty sekä LTK:n koulusivistysluokitusta että Tilastokeskuksen koulutusluokitusta. Julkaisun taulukossa 4 on koulutusaste johdettu LTK:n koulusivistysluokituksesta (LTK:n aineisto) ja taulukossa 5 on koulutusala ja -aste muodostettu yhdistämällä em. luokitukset.

Julkaisu ei sisällä enää palkkatietoja paikkakuntakalleusluokan mukaan. Tiedot sisältyvät työtauluihin ja voidaan tarvittaessa toimittaa eri pyynnöstä.

4.6. Ansiokäsitteet

Tilastossa esitetyt ansiotiedot koskevat pääosin säännöllisen työajan ansioita. Niihin sisältyy peruspalkan lisäksi erilaiset henkilökohtaiset lisät, vuoro-, ilt- ja säännöllisestä sunnuntaityöstä maksetut korotukset sekä luontoisedut rahaksi arvioituna (ts. luontoisedun verotusarvo). Ansioon on sisällytetty kuukausikeskiarvona harvemmin kuin kuukausittain maksettavat erät kuten tantieemi, 13. kuukauden palkka ja jouluraha. Yli- ja lisätyöstä maksetut palkat ja lomarahat eivät sisälly säännöllisen työajan ansioihin.

Tilastokeskuksen keräämä aineisto sisältää tiedot myös ylityökorvauksen määrästä. Ylityökorvaukset sisältyvät kokonaisansiokäsitteeseen ja tiedot on esitetty ammattiryhmittäin tilaston taulussa 6.

4.7. Otanta ja estimointi

Tilastokeskus keräsi järjestäytymättömien työnantajien palveluksessa olevia toimihenkilöitä koskevat ansiotiedot postikyselyn avulla. Tätä varten poimittiin otos, jonka kehikko muodostettiin Tilastokeskuksen yritysrekisteristä.

Otoskehikosta poistettiin LTK:n ja STK:n jäsenyritykset sekä ne, joiden oikeudellinen muoto oli julkinen viranomainen tai liikelaitos, kirkko tms.

Otokseen poimittiin palvelualan järjestäytymättömiä yrityksiä, jotka

- työllistävät vähintään kolme henkilöä
- toimivat kaupan (pl. lääketukka- ja alkoholi- ja apteekit) tai tietojenkäsittelypalvelun alalla

Otantamenettelynä käytettiin tasavälistä poimintaa. Otos poimittiin alueittain (Uudenmaan lääni, Muu Etelä-Suomi, Keski- ja Pohjois-Suomi) käyttäen kullakin alueella samaa poimintaväliä. Yrityksen poimintatodennäköisyys vaihteli toimialan ja palkatun henkilökunnan määrän mukaan seuraavasti:

Otokseen poimittiin 1 278 yritystä. Osa yrityksistä todettiin tietojen keruuvaiheessa lopettaneiksi tai järjestäytyneiksi ja luettiin otoksen ylipeittoon.

Vid utbildningsklassificeringen tillämpas både AAC:s skolbildningsklassificering och Statistikcentralens utbildningsklassificering. I tabell 4 har utbildningsnivån härletts ur AAC:s skolbildningsklassificering (AAC:s material) och i tabell 5 har utbildningsområde och utbildningsnivå konstruerats genom att tidigare nämnda klassificeringarna kombinerats.

Denna publikation upptar inte längre löneuppgifter efter dyrtorsgrupp. Uppgifterna ingår i arbetstabellerna och kan vid behov levereras på särskild begäran.

4.6. Förtjänstbegrepp

De förtjänstuppgifter som presenteras i statistiken gäller i huvudsak ordinarie arbetstidsförtjänst. Denna omfattar utöver grundlönen olika personliga tillägg, förhöjningar för skift- och kvällsarbete och regelbundet söndagsarbete och naturaförmåner omräknade i pengar (enligt beskattningsvärdet). Förtjänsten omfattar vidare betalningar som görs med längre intervall än en månad, t.ex. tantiem, trettonde månadslön och julpenning, omräknade till ett månadsge-nomsnitt. Lön för övertid och extra arbete samt semesterpremie ingår inte i den ordinarie arbetstidsförtjänsten.

Det material som samlats in av Statistikcentralen innehåller uppgifter även om beloppet av övertidsersättningar. Övertidsersättningarna ingår i totalförtjänstbegreppet, och uppgifterna har presenterats yrkesgruppsvis i tabell 6.

4.7. Urval och estimering

Statistikcentralen samlade in uppgifter om tjänstemän i icke-organiserade arbetsgivares tjänst med hjälp av en postenkät. För denna enkät gjordes ett urval, och urvalsramen konstruerades på basis av Statistikcentralens företagsregister.

Ur urvalsramen uteslöts medlemsföretag i Affärsarbetsgivarnas Centralförbund (AAC) och Arbetsgivarnas i Finland Centralförbund (AFC) samt arbetsgivare vars juridiska form var offentlig myndighet eller offentligt affärsverk, kyrka e.dyl.

Urvalsramen bestod av ett sampel av icke-organiserade företag inom servicebranschen som

- sysselsatte minst tre personer
- var verksam inom handeln (exkl. partihandel med läkemedel, minuthandel med alkoholdrycker samt apotek) eller näringsgrenen databehandlingstjänster.

Urvalsmetoden var systematisk sampling. Samplingen gjordes områdesvis (Nylands län, övriga södra Finland, mellersta och norra Finland) med användning av samma sampelvidd för vart och ett av områdena. Sannolikheten för ett företag att hamna med i urvalet varierade efter bransch och antal avlönad personal på följande sätt

Genom sampling fick man ett urval om 1 278 företag. En del av företagen konstaterades i datainsamlingskedet ha slutat med sin verksamhet eller vara organiserade och inräknades därför i urvalets övertäckning.

Tietojen keruuvaiheen jälkeen perusjoukon kokoa korjattiin otoksessa todetun ylipeitto-osuuden mukaisesti. Kun oli selvitetty toteutunut otos ja korjattu perusjoukko, voitiin laskea ositekohtainen korotuskerroin. Se määritettiin kussakin ositteessa yrityksen poimintatodennäköisyyden käänteislukuna.

4.8. Tilaston peittävyys

Tilaston peittävyys käy ilmi julkaisun taulusta nro 1A.

4.9. Luotettavuus

Tilaston perustiedot on kerätty osin otoksen avulla ja niihin sisältyy siten sekä satunnaisvirhettä että kadon vinoudesta aiheutuvaa systemaattista virhettä. Ansiotietoihin sisältyvä virhe on kuitenkin niin vähäinen, että tietojen voidaan katsoa kuvaavan hyvin palvelualan toimihenkilöiden ansio- tasoa ja siinä tapahtuneita muutoksia.

Koulutustaulujen 4 ja 5 lukuja tarkasteltaessa on huomiotava, että koulutustiedon puuttuminen (n. 17 %) heikentää jonkin verran lukujen luotettavuutta. Taulukko 6 kuvaa palkkarakennetta ainoastaan Tilastokeskuksen otostietojen perusteella. Tiedot voidaan yleistää koskemaan ainoastaan järjestäytymättömiä kaupan ja tietojenkäsittelypalvelujen työnantajia, ei koko palvelualaa.

4.10. Vertailukelpoisuus

Tässä tilastossa käytetty Tilastokeskuksen otos ja sen korotusmenettely on uudistettu. Korotuskertoimia laskettaessa on otettu huomioon poimintakehikossa todettu ylipeitto, kun poimintatodennäköisyys aiemmin määritettiin alkuperäisen poimintakehikon mukaisesti. Korotusmenettelyn kehittäminen, uuden poimintakehikon käyttö sekä poimintakehikon laajentaminen kattamaan myös tietojenkäsittelypalvelut ovat parantaneet tietojen tarkkuutta mutta samalla heikentäneet niiden vertailukelpoisuutta edellisten vuosien vastaaviin.

Taulussa 1C on esitetty liikealan säännöllisen työajan ansioiden muutosta eri ammattiryhmissä 1980-luvulla. Tietojen vertailukelpoisuutta heikentää sekä tilastoinnin kattaminen toimihenkilöryhmien vaihtelu että Tilastokeskuksen otoksen edellinen uudistus 1980-luvun puolivälissä. Muutosten vaikutus keskiansiota kuvaavien lukujen vertailukelpoisuuteen lienee kuitenkin vähäinen.

4.11. Tauluissa käytetyt termit

Sellaisten ryhmien kohdalla, joihin kuului vähemmän kuin 10 henkilöä, on tauluissa ansioiden kohdalle merkitty kaksi pistettä.

Efter det att datainsamlingen var slutförd korrigerades populationsstorleken i enlighet med den i urvalet fastställda övertäckningsandelen. När det slutliga urvalet och den korrigerade populationen hade utretts kunde man beräkna en höjningskoefficient för varje stratum, definierad som det inversa värdet av sannolikheten för ett företag att komma med i urvalet.

4.8. Täckning

Statistikens täckning framgår ur tabell 1A i publikationen.

4.9. Reliabilitet

Primäruppgifterna i statistiken har samlats in delvis med hjälp av urval, och de belastas därför både av slumpfel och av det systematiska fel som beror på bortfallets snedhet. Det fel som belastar förtjänstuppgifterna är emellertid så litet att uppgifterna kan anses ge en bra bild av förtjänstnivån för servicebranschens tjänstemän och av förändringar i förtjänstnivån.

Då man läser siffrorna i utbildningstabellerna 4 och 5 bör man beakta att utbildningsuppgifter saknades i ca 17 procent av fallen, vilket försämrar siffrornas tillförlitlighet i någon mån. Tabell 6 beskriver lönestrukturen enbart på basis av Statistikcentralens urvalsdata. Uppgifterna är generaliserbara enbart i fråga om icke-organiserade arbetsgivare inom handeln och näringsgrenen databehandlings- tjänster, men inte i fråga om hela servicebranschen.

4.10. Jämförbarhet

I denna statistik har man använt Statistikcentralens urval och en ny metod att höja resultatet. Vid beräkning av höjningskoefficienterna har man beaktat den övertäckning som konstaterats i urvalsramen. Tidigare fastställdes urvalssannolikheten på basis av den ursprungliga urvalsramen. Genom att utveckla höjningsmetoden och använda en ny urvalsram som dessutom utsträcktes att gälla även databehandlingstjänster har man förbättrat uppgifternas noggrannhet. Men samtidigt har man försämrat deras jämförbarhet med motsvarande uppgifter för tidigare år.

I tabell 1C framställs förändringen i förtjänster för ordinarie arbetstid inom olika yrkesgrupper under 1980-talet. Uppgifternas jämförbarhet försämrats dels av att statistiken täcker olika tjänstemannagrupper under olika år och av att Statistikcentralen förnyade sitt urval föregående gång i medlet av 1980-talet. Dessa förändringar torde emellertid ha endast ringa inverkan på jämförbarheten hos de siffror som beskriver genomsnittsförtjänsten.

4.11. Symboler i tabellerna

Förtjänstuppgifter för grupper med färre än 10 personer har angetts med två punkter i tabellerna.

Taulukot – Tabeller

Taulukko 1A – Tabell 1A

Palvelualojen toimihenkilöiden ja työntekijöiden lukumäärät elokuussa 1990
Antal tjänstemän och arbetare inom servicebranschen i augusti 1990

Toimiala – Näringsgren Ammattiryhmä – Yrkesgrupp	Palkkatilaston henkilöstön lukumäärä Antal personal i lönestatistiken			Yritysrekisterin henkilöstön lukumäärä 1988 Antal personal i företagsregistret år 1988 ¹⁾
	Miehet Män	Naiset Kvinnor	Yhteensä Sammanlagt	
Kauppa (TOL 41–45) – Handel (NI 41–45)	64 245	74 890	139 135	268 260
Konttoritoimihenkilöt* – Kontorspersonal*	16 395	23 869	40 264	
Myymälähenkilöstö* – Butikspersonal*	12 839	39 731	52 570	
Apteekkihenkilöstö* – Apotekspersonal*	137	4 706	4 843	
Varastohenkilöstö* – Lagerpersonal*	9 165	3 685	12 850	
Kaupan automiehet* – Bilmän i handelsrörelse*	2 960	16	2 976	
Autoalan ylemmät toimihenkilöt* – Högre tjänstemän inom bilbranschen*	1 622	67	1 729	
Autoalan työntekijät* – Arbetare inom bilbranschen*	6 051	442	6 492	
Huoltoasemien henkilöstö* – Bilservicestations personal*	3 234	1 492	4 727	
Autokorjaamoiden toimihenkilöt – Bilreparationsverkstads tjänstemän	1 116	9	1 125	
Autokorjaamoiden työntekijät – Bilreparationsverkstads arbetare	5 773	343	6 116	
Kaupan muu henkilöstö – Annan personal vid handel	4 913	530	5 446	
Ravitseminen- ja majoitustoiminta (TOL 47–48) – Restaurang- och hotellverksamhet (NI 47–48)	6 016	23 407	29 423	50 541
Ravitseminen- ja majoitustoiminnan henkilöstö* – Restaurang- och hotellpersonal*	6 016	23 407	29 423	
Kuljetus- ja tietoliikenne (TOL 51–57) – Transport- och telekommunikationer (NI 51–57)	34 870	9 231	44 803	141 480
Autoliikenteen toimihenkilöt – Tjänstemännen inom biltrafiken	820	869	1 689	
Autoliikenteen työntekijät – Arbetare inom biltrafiken	26 124	1 346	27 470	
Ulkomaan meriliikenteen päällystys – Utrikessjöfartens befäl	-	-	286	
Ulkomaan meriliikenteen miehistö – Utrikes sjöfartens manskap	-	-	416	
Tullaajat ja huolintatyönjohtajat* – Förtullare och speditions arbetare*	274	12	286	
Kuljetuksen konttorihenkilöstö – Transportens kontrospersonal	1 056	2 764	3 820	
Matkatoimistovirkailijat* – Resebyråtjänstemän*	129	1 747	1 876	
Varastotermiinaalityöntekijät* – Lagerterminalsarbetare*	381	4	385	
Kuljetuksen muu henkilöstö – Annan personal inom transporten	455	79	534	
Puhelinlaitosten toimihenkilöt – Telefoninrättningens tjänstemän	2 195	2 014	4 209	
Puhelinlaitosten työntekijät – Telefoninrättningens arbetare	3 436	396	3 832	
Rahoitus- ja vakuutustoiminta (TOL 61–62) – Bank- och försäkringsverksamhet (NI 61–62)	14 824	49 169	63 993	70 120
Pankkien konttorihenkilöstö* – Kontorspersonalen vid banker*	9 383	34 897	44 280	
Pankkien muu henkilöstö – Annan personal vid banker	361	1 370	1 731	
Vakuutuksen konttorihenkilöstö* – Kontorspersonalen vid försäkringsanstalter*	4 951	12 669	17 620	
Vakuutuksen muu henkilöstö* – Annan personal vid försäkringsanstalter*	129	233	362	
Kiinteistö-, puhtausta- ja vuokrauspalvelu (TOL 65–67) – Fastighets-, renhållnings- och uthyrningsverksamhet (NI 65–67)	1 291	1 886	3 177	36 099
Kiinteistöalan toimihenkilöt – Tjänstemännen inom fastighetsverksamheten	172	373	545	
Kiinteistöalan työntekijät – Arbetaren inom fastighetsverksamheten	858	691	1 549	
Pesuloiden työntekijät – Tvättarbetare	261	822	1 083	
Tekniset palvelut ja palvelut liike-elämälle (TOL 71–77) – Tekniska tjänster och uppdragsverksamhet (NI 71–77)	9 521	5 983	15 507	63 592
Tietojenkäsittelypalvelun henkilöstö* – Databehandlingens personal*	4 114	2 297	6 417	
Konsulttitoimistojen toimihenkilöt – Konsultbyråns tjänstemän	5 071	2 431	7 502	
Mainostoimistojen henkilöstö* – Reklambyråns personal*	216	399	612	
Tilitoimistojen henkilöstö* – Revisionsbyråns personal*	120	856	976	
Toimiala erittelemätön – Näringsgren ospecificerad	2 729	8 099	10 828	

¹⁾ Yritysrekisterin henkilöstön lukumäärän tiedot sisältää alle 3 työntekijää käsittävät yritysten tiedot, jotka on rajattu Tilastokeskuksen otantatiedustelusta pois.
Käsitteellisesti yritysrekisterin ja palkkatilastojen henkilöstömäärän tiedot poikkeavat toisistaan, mikä vaikuttaa tietojen vertailtavuuteen.
Företagsregistrets antal anställda innehåller företag med mindre än tre anställda, som har gränsats av Statistikcentralens urvalsundersökning.
Företagsregistrets och lönestatistikens antal anställda avviker begreppsligt, som inverkar på uppgifternas jämförbarhet.

* Ammattiryhmät, jotka kuuluvat puhtaasti palvelualojen tilastoinnin piiriin on merkitty tähdellä.
Yrkesgrupperna som hör rent till servicebranschens statistik, har märkts med asterisk.

Taulukko 1B – Tabell 1B

Tietoja Tilastokeskuksen palvelualueiden perus- ja otosjoukosta elokuussa 1990
Uppgifter om Statistikcentralens population och urval inom servicebranschen i augusti 1990

	Yrityksiä perus- joukossa Företag i populationen	Otanta osuus % Urvalets andel %	Vastaus % Svarsprocent	Ilmoitettu henkilöiden lukumäärä Antal redovisade personer	Painotettu henkilöiden lukumäärä Vägt antal personer i population
Kauppa (TOL 41–45) – Handeln (NI 41–45)	8 436	12,5	75,2	11 765	47 277
Tukku- ja vähittäiskauppa – Parti- och detaljhandeln	6 253	12,8	75,6	9 930	43 071
Moottoriajoneuvojen kauppa, huolto, korjaus – Handel med motorfordon samt service och reparation	1 913	11,6	73,6	1 835	4 206
Tietojenkäsittelypalvelu (TOL 72) – Databehandling (NI 72)	378	59,0	81,9	2 450	4 015
Yhteensä – Sammanlagt	8 814	14,5	76,4	14 215	51 292

Taulukko 1C – Tabell 1C

Palvelualan keskimääräiset säännöllisen työajan kuukausiansiot tason ja tehtävän mukaan elokuussa vuosina 1982–90
Genomsnittliga månadsförtjänster under ordinarie arbetstid inom servicebranschen enligt uppgiftsnivå och kön i augusti år 1982–90

Kauppan konttori – Kontorspersonal inom handel

Vuosi År	Säännöllisen työajan kuukausikeskiansio Genomsnittlig månadsförtjänst under ordinarie arbetstid									
	Tason mukaan Enligt uppgiftsnivå				Tason ja sukupuolen mukaan Enligt uppgiftsnivå och kön					
	Yhteensä Totalt	Johto Ledning	Esimies Förman	Suorittava Presterande	Johto Ledning		Esimies Förman		Suorittava Presterande	
Miehet Män					Naiset Kvinnor	Miehet Män	Naiset Kvinnor	Miehet Män	Naiset Kvinnor	
82	4 820	9 236	6 806	4 210	9 494	7 274	7 292	5 612	5 312	3 742
83	5 390	10 041	7 568	4 675	10 341	7 883	8 089	6 104	5 912	4 135
84	5 983	11 387	8 481	5 180	11 719	9 030	9 010	6 959	6 578	4 590
85	6 533	12 079	9 260	5 625	12 476	9 619	9 824	7 622	7 129	4 999
86	7 029	13 106	9 703	6 052	13 606	10 287	10 341	8 103	7 645	5 377
87	7 599	14 102	10 532	6 586	14 630	11 212	11 378	8 701	8 320	5 869
88	8 381	15 656	11 641	7 206	16 172	12 860	12 541	9 730	9 049	6 441
89	9 224	17 005	12 707	7 946	17 786	13 394	13 748	10 742	10 086	7 079
90	9 954	17 844	13 446	8 500	18 542	14 251	14 525	11 274	10 712	7 492

Kauppan myymälä- ja varastohenkilökunta – Butiks- och lagerpersonal inom handel

Vuosi År	Säännöllisen työajan kuukausikeskiansio Genomsnittlig månadsförtjänst under ordinarie arbetstid									
	Tehtävien mukaan Enligt uppgifter				Tehtävien ja sukupuolen mukaan Enligt uppgifter och kön					
	Yhteensä Totalt	Myymälän hoitajat Butiksföreståndare	Myyjät Butiksförsäljare	Varasto- henkilökunta Lager- personal	Myymälänhoitajat Butiksföreståndare		Myyjät Butiksförsäljare		Varastohenkilökunta Lagerpersonal	
Miehet Män					Naiset Kvinnor	Miehet Män	Naiset Kvinnor	Miehet Män	Naiset Kvinnor	
82	3 351	4 426	3 083	3 624	4 773	4 060	3 445	3 008	3 716	3 383
83	3 669	4 859	3 403	3 942	5 222	4 470	3 893	3 284	4 051	3 655
84	4 076	5 420	3 780	4 346	5 855	4 977	4 330	3 642	4 462	4 033
85	4 396	5 932	4 086	4 666	6 382	5 466	4 625	3 952	4 790	4 330
86	4 708	6 283	4 391	4 926	6 804	5 807	4 906	4 261	5 049	4 595
87	5 076	6 779	4 731	5 344	7 340	6 284	5 325	4 580	5 477	4 986
88	5 576	7 388	5 199	5 834	8 082	6 859	5 795	5 050	5 973	5 468
89	6 127	8 260	5 700	6 445	9 008	7 720	6 419	5 518	6 625	6 005
90	6 543	8 758	6 132	6 878	9 715	8 083	7 118	5 859	7 080	6 377

Pankkitoimihenkilöt – Personalen vid banker

Vuosi År	Säännöllisen työajan kuukausikeskiansio Genomsnittlig månadsförtjänst under ordinarie arbetstid									
	Tason mukaan Enligt uppgiftsnivå				Tason ja sukupuolen mukaan Enligt uppgiftsnivå och kön					
	Yhteensä Totalt	Johto Ledning	Esimies Förman	Suorittava Presterande	Johto Ledning		Esimies Förman		Suorittava Presterande	
Miehet Män					Naiset Kvinnor	Miehet Män	Naiset Kvinnor	Miehet Män	Naiset Kvinnor	
82	4 799	9 933	6 551	4 264	10 141	7 196	7 281	5 511	5 363	4 141
83	5 415	11 193	7 398	4 806	11 460	8 150	8 201	6 250	5 994	4 677
84	5 953	12 271	8 273	5 307	12 554	9 484	9 097	7 054	6 541	5 169
85	6 551	13 841	9 021	5 822	14 172	10 831	9 972	7 732	7 264	5 660
86	7 093	14 516	9 784	6 315	14 846	11 787	10 827	8 407	7 840	6 139
87	7 609	15 781	10 476	6 729	16 167	12 877	11 584	9 018	8 344	6 535
88	8 466	17 246	11 684	7 440	17 742	13 929	12 881	10 158	9 187	7 220
89	9 155	18 663	12 525	8 056	19 152	15 775	13 838	11 003	9 801	7 839
90	10 030	20 311	13 795	8 696	20 931	16 930	15 233	12 145	10 659	8 442

Taulukko 1C – Tabell 1C

Jatkuu – Forts

Vakuutuslaitosten toimihenkilöt – Personalen vid försäkringsanstalter¹⁾

Vuosi År	Säännöllisen työajan kuukausikeskiansio Genomsnittlig månadsförtjänst under ordinarie arbetstid									
	Tason mukaan Enligt uppgiftsnivå				Tason ja sukupuolen mukaan Enligt uppgiftsnivå och kön					
	Yhteensä Totalt	Johto Ledning	Esimies Förman	Suorittava Presterande	Johto Ledning		Esimies Förman		Suorittava Presterande	
Miehet Män					Naiset Kvinnor	Miehet Män	Naiset Kvinnor	Miehet Män	Naiset Kvinnor	
82	5 083	10 333	7 214	4 520	10 523	8 860	7 745	6 130	6 006	4 149
83	5 705	11 674	8 116	5 083	11 791	10 748	8 709	6 957	6 697	4 667
84	6 276	13 025	8 843	5 606	13 251	11 566	9 491	7 611	7 515	5 134
85	6 732	13 891	9 497	6 042	14 092	12 631	10 186	8 251	8 288	5 506
86	7 251	14 929	10 332	6 515	15 379	12 921	11 061	9 087	8 955	5 942
87	7 820	15 921	11 150	6 941	16 187	14 527	11 925	9 800	9 425	6 377
88	8 592	17 174	12 135	7 620	17 486	15 674	12 989	10 719	10 432	6 987
89	9 564	18 778	13 313	8 471	19 229	16 680	14 291	11 720	11 522	7 755
90	10 204	20 251	14 044	9 059	20 722	17 924	15 013	12 523	12 340	8 259

1) Sisältää kenttähenkilöstön – Innehåller fältpersonalen

Ravitsemis- ja majoitusala – Restaurang- och hotellverksamhet

Vuosi År	Säännöllisen työajan kuukausikeskiansio Genomsnittlig månadsförtjänst under ordinarie arbetstid							
	Tehtävien mukaan Efter uppgifter			Tehtävien ja sukupuolen mukaan Enligt uppgifter och kön				
	Yhteensä Totalt	Esimies Förman	Suorittava Presterande	Esimies Förman		Suorittava Presterande		
Miehet Män				Naiset Kvinnor	Miehet Män	Naiset Kvinnor		
82	3 496	4 220	3 375	4 809	4 039	3 689	3 327	
83	3 846	4 649	3 709	5 345	4 438	4 062	3 653	
84	4 284	5 210	4 119	5 884	4 998	4 490	4 062	
85	4 723	5 716	4 545	6 407	5 488	4 936	4 476	
86	5 080	6 154	4 883	6 934	5 901	5 294	4 807	
87	5 493	6 658	5 272	7 453	6 378	5 658	5 196	
88	6 042	7 391	5 796	8 207	7 087	6 171	5 718	
89	6 563	7 982	6 291	8 908	7 654	6 743	6 198	
90 ²⁾	7 252	8 794	6 918	9 571	8 481	7 317	6 829 ¹⁾	

2) TK:n tiedustelua ei tehty – SC:s förfrågning gjordes inte.

TAULUKKO 2 PALVELUALAN TOIMIHENKILÖIDEN ANSIOT TOIMIALAN, SUKUPUOLEN JA AMMATTIRYHMÄN MUKAAN ELOKUJUSSA 1990
TABELL 2 TJÄNSTEMÄNNENS FÖRTJÄNSTER INOM SERVICEBRANSCHEN ENLIGT NÄRINGSGREN, KÖN OCH YRKESGRUPP I AUGUSTI 1990

AMMATTIRYHMÄ - YRKESGRUPP	LUKUMÄÄRÄ - ANTAL			KESKIMÄÄRÄINEN KUUKAUSIANSIO, MK GENOMSNIITTLIG MÅNADSFÖRTJÄNST, MK		
	YHTEENSÄ TOTALT	MIEHET MÄN	NAISET KVINNOR	YHTEENSÄ TOTALT	MIEHET MÄN	NAISET KVINNOR
PALVELUALAT YHTEENSÄ SERVICEBRANSCHEN TOTALT	252571	88189	164382	8518	10269	7579
01 Proviisorit	396	70	326	13031	14518	12712
02 Farmaseutit	2458	54	2404	8539	8302	8544
03 Tekniset apulaiset	1034	12	1022	5685	5402	5688
04 Apteekin siivoojat	175	-	175	5346	.	5346
05 Farmanomit	539	1	538	6420	.	6418
07 Myymälänhoitajat	6550	2708	3842	8758	9715	8083
08 Huoltoasemien hoitajat	277	241	35	10283	10554	8437
09 Myymäläautonhoitajat	170	129	41	7467	7337	7874
10 Huoltoasemien työntekijät	4517	3036	1481	6602	6707	6386
13 Myyjät	46154	10015	36139	6132	7118	5859
14 Siivoojat	1278	20	1258	6278	5823	6285
15 Varastotyöntekijät	11549	7888	3661	6543	6655	6302
16 Varastonhoitajat	1820	1644	176	9002	9117	7929
17 Kaupan automiehet	3480	3447	33	6872	6874	6602
25 Tullaajat ja huolinta- työnjohtajat	298	281	16	8352	8403	7465
26 Liikenneopettajat	489	440	49	8941	9009	8332
27 Terveydenhuoltoala	2122	155	1967	7896	7194	7951
29 Valokuvaboratorio- työntekijät	512	135	377	6545	7322	6266
31 Elokuvalaboratorio- työntekijät	6	3	3	.	.	.
33 Elokvatuotantotyön- tekijät	52	36	16	12589	12504	12781
37 Majoitus- ja rav.liik. työntekijät	23336	3950	19385	6788	7129	6719
38 Palvelurahapalkkainen tarjoilija	1533	323	1210	8888	9632	8690
39 Vieraat alat	5729	5519	210	7919	7947	7171
40 Majoitus- ja rav.liik. esimiehet	5185	1433	3752	8762	9575	8452
41 Autoalan ylemmät toimihenkilöt	1729	1662	67	13347	13420	11528
42 Konttorin johto	3616	2955	661	17983	18713	14724
43 Konttori esimiehet	9376	6065	3311	13628	14690	11682
44 Konttorihenkilöstö	44288	14010	30277	8641	10792	7646
47 Matkatoimistovirkailijat	1887	134	1753	7668	8158	7630
48 Mainosala	529	208	321	12380	13990	11337
49 Autoalan työntekijät	6495	6054	442	8953	9084	7162
50 Pankin johto	2465	2083	382	20311	20931	16930
51 Pankin esimiehet	5972	3191	2781	13795	15233	12145
52 Pankkitoimihenkilöt	35842	4109	31733	8696	10659	8442
54 Vakuutuksen johto	470	378	92	20411	20986	18047
55 Vakuutuksen esimiehet	2275	1292	983	13687	14587	12505
56 Vakuutustoimihenkilöt	12961	1576	11385	8501	10587	8212
58 Vakuutuksen kenttähenk.	1904	1696	208	15111	15461	12259
59 Lääketyöntekijät	247	-	247	6022	.	6022
60 Varastoterminaalityön- tekijät	388	384	4	7638	7653	.
61 Kansainväl.kulj.konttori	2230	671	1558	7743	8305	7501
62 Huollinnan esimiehet	240	180	60	12973	13685	10835

TAULUKKO 2 PALVELUALAN TOIMIHENKILÖIDEN ANSIOT TOIMIALAN, SUKUPUOLEN JA AMMATTIRYHMÄN MUKAAN
 ELOKUUSSA 1990
 TABELL 2 TJÄNSTEMÄNNENS FÖRTJÄNSTER INOM SERVICEBRANSCHEN ENLIGT NÄRINGSGRUPP, KÖN OCH
 YRKESGRUPP I AUGUSTI 1990

	LUKUMÄÄRÄT - ANTAL			KESKIMÄÄRÄINEN KUUKAUSIANSIO, MK GENOMSNIITTLIG MÄNADSFÖRTJÄNST, MK		
	YHTEENSÄ TOTALT	MIEHET MÄN	NAISET KVINNOR	YHTEENSÄ TOTALT	MIEHET MÄN	NAISET KVINNOR
KAUPPA - HANDEL	131896	57358	74538	7902	9310	6817
01 Proviisorit	396	70	326	13031	14518	12712
02 Farmaseutit	2452	54	2398	8538	8302	8544
03 Tekniset apulaiset	1034	12	1022	5685	5402	5688
04 Apteekin siivoojat	175	-	175	5346	.	5346
05 Farmanomit	539	1	538	6420	.	6418
07 Myymälänhoitajat	6402	2704	3698	8776	9715	8089
08 Huoltoasemien hoitajat	273	239	33	10305	10550	8555
09 Myymäläautonhoitajat	129	126	3	7248	7254	.
10 Huoltoasemien työntekijät	4454	2995	1459	6600	6705	6383
13 Myyjät	45487	9994	35493	6134	7118	5857
14 Siivoojat	552	15	537	5520	5446	5522
15 Varastotyöntekijät	11171	7651	3520	6547	6658	6307
16 Varastonhoitajat	1679	1514	165	8965	9077	7937
17 Kaupan automiehet	2976	2960	16	6712	6714	6334
25 Tullajaajat ja huolinta- työnjohtajat	12	7	4	9118	.	.
26 Liikenneopettajat	3	2	1	.	.	.
27 Terveystenhoitoala	5	-	5	.	.	.
29 Valokuvaalaboratorio- työntekijät	37	6	31	6199	.	6134
37 Majoitus- ja rav.liik. työntekijät	167	2	164	5683	.	5668
39 Vieraat alat	4970	4813	157	7905	7918	7512
40 Majoitus- ja rav.liik. esimiehet	19	-	19	5697	.	5697
41 Autoalan ylemmät toimihenkilöt	1729	1662	67	13347	13420	11528
42 Konttorin johto	2782	2329	453	17844	18542	14251
43 Konttori esimiehet	6578	4394	2184	13446	14525	11274
44 Konttorihenkilöstö	30904	9672	21232	8500	10712	7492
48 Mainosala	34	13	21	11593	12876	10799
49 Autoalan työntekijät	6492	6051	442	8954	9085	7162
59 Lääketyöntekijät	247	-	247	6022	.	6022
60 Varastoterminaali työn- tekijät	3	3	-	.	.	.
61 Kansainväl.kulj.konttori	194	65	128	8248	8469	8135
62 Huollinnan esimiehet	2	2	-	.	.	.

TAULUKKO 2 PALVELUALAN TOIMIHENKILÖIDEN ANSIOT TOIMIALAN, SUKUPUOLEN JA AMMATTIRYHMÄN MUKAAN
ELOKUUSSA 1990
TABELL 2 TJÄNSTEMÄNNENS FÖRTJÄNSTER INOM SERVICEBRANSCHEN ENLIGT NÄRINGSREN, KÖN OCH
YRKESGRUPP I AUGUSTI 1990

	LUKUMÄÄRÄT - ANTAL			KESKIMÄÄRÄINEN KUUKAUSIANSIO, MK GENOMSNIITTLIG MÄNADSFÖRTJÄNST, MK		
	YHTEENSÄ TOTALT	MIEHET MÄN	NAISET KVINNOR	YHTEENSÄ TOTALT	MIEHET MÄN	NAISET KVINNOR
MAJOITUS- JA RAV.TOIMINTA HOTELL OCH REST.VERKSAMHET	29423	6016	23407	7292	7929	7128
07 Myymälänhoitajat	52	2	50	7829	.	7730
08 Huoltoasemien hoitajat	2	1	1	.	.	.
10 Huoltoasemien työntekijät	60	39	21	6726	6822	6548
13 Myyjät	277	11	266	6098	6913	6065
14 Siivoojat	3	-	3	.	.	.
15 Varastotyöntekijät	11	2	9	6130	.	.
16 Varastonhoitajat	3	3	-	.	.	.
17 Kaupan automiehet	18	16	2	6750	6589	.
27 Terveysthuoltoala	161	35	126	6970	6883	6994
29 Valokuva-laboratorio- työntekijät	17	9	8	7198	.	.
37 Majoitus- ja rav.liik. työntekijät	21277	3853	17424	6778	7124	6702
38 Palvelurahapalkkai- nen tarjoilija	1514	320	1194	8886	9636	8685
39 Vieraat alat	192	189	3	7191	7201	.
40 Majoitus- ja rav.liik. esimiehet	4932	1415	3517	8794	9571	8481
42 Konttorin johto	72	26	46	15253	16320	14649
43 Konttori esimiehet	159	42	117	11111	12746	10525
44 Konttorihenkilöstö	673	53	620	7821	9169	7706

TAULUKKO 2 PALVELUALAN TOIMIHENKILÖIDEN ANSIOT TOIMIALAN, SUKUPUOLEN JA AMMATTIRYHMÄN MUKAAN
 ELOKUUSSA 1990
 TABELL 2 TJÄNSTEMÄNNENS FÖRTJÄNSTER INOM SERVICEBRANSCHEN ENLIGT NÄRINGSGRÉN, KÖN OCH
 YRKESGRUPP I AUGUSTI 1990

	LUKUMÄÄRÄT - ANTAL			KESKIMÄÄRÄINEN KUUKAUSIANSIO, MK GENOMSNIITTLIG MÅNADSFÖRTJÄNST, MK		
	YHTEENSÄ TOTALT	MIHET MÄN	NAISET KVINNOR	YHTEENSÄ TOTALT	MIHET MÄN	NAISET KVINNOR
KULJETUS - TRANSPORT	6901	2295	4606	8222	9291	7690
14 Siivoojat	6	-	6	.	.	.
15 Varastotyöntekijät	15	15	-	6729	6729	.
16 Varastonhoitajat	51	51	-	9736	9736	.
17 Kaupan automiehet	187	182	5	7125	7146	.
25 Tullaaajat ja huolinta- työnjohtajat	286	274	12	8321	8352	7613
37 Majoitus- ja rav.liik. työntekijät	8	-	8	.	.	.
39 Vieraat alat	29	29	-	6749	6749	.
40 Majoitus- ja rav.liik. esimiehet	1	1	-	.	.	.
42 Konttorin johto	90	78	12	17476	18120	13289
43 Konttori esimiehet	335	161	174	12324	13633	11113
44 Konttorihenkilöstö	1370	214	1156	7650	9104	7380
47 Matkatoimistovirkailijat	1876	129	1747	7662	8095	7630
60 Varastoterminaalityön- tekijät	385	381	4	7636	7651	.
61 Kansainväl.kulj.konttori	2025	603	1422	7694	8286	7443
62 Huollinnan esimiehet	237	177	60	12956	13675	10835

TAULUKKO 2 PALVELUALAN TOIMIHENKILÖIDEN ANSIOT TOIMIALAN, SUKUPUOLEN JA AMMATTIRYHMÄN MUKAAN
ELOKUUSSA 1990
TABELL 2 TJÄNSTEMÄNNENS FÖRTJÄNSTER INOM SERVICEBRANSCHEN ENLIGT NÄRINGSREN, KÖN OCH
YRKESGRUPP I AUGUSTI 1990

	LUKUMÄÄRÄT - ANTAL			KESKIMÄÄRÄINEN KUUKAUSIANSIO, MK GENOMSNIITTLIG MÅNADSFÖRTJÄNST, MK		
	YHTEENSÄ TOTALT	MIEHET MÄN	NAISET KVINNOR	YHTEENSÄ TOTALT	MIEHET MÄN	NAISET KVINNOR
RAHOITUS - FINANSIERING	46011	9744	36267	9937	14291	8767
14 Siivoojat	357	2	355	6451	.	6440
15 Varastotyöntekijät	12	9	3	8439	.	.
17 Kaupan automiehet	129	128	1	9150	9156	.
37 Majoitus- ja rav.liik. työntekijät	986	46	940	7393	7644	7381
39 Vieraat alat	200	176	24	8816	9238	5717
40 Majoitus- ja rav.liik. esimiehet	47	-	47	8869	.	8869
50 Pankin johto	2465	2083	382	20311	20931	16930
51 Pankin esimiehet	5972	3191	2781	13795	15233	12145
52 Pankkitoimihenkilöt	35842	4109	31733	8696	10659	8442
56 Vakuutustoimihenkilöt	1	-	1	.	.	.

TAULUKKO 2 PALVELUALAN TOIMIHENKILÖIDEN ANSIOT TOIMIALAN, SUKUPUOLEN JA AMMATTIRYHMÄN MUKAAN
 ELOKUUSSA 1990
 TABELL 2 TJÄNSTEMÄNNENS FÖRTJÄNSTER INOM SERVICEBRANSCHEN ENLIGT NÄRINGSREN, KÖN OCH
 YRKESGRUPP I AUGUSTI 1990

	LUKUMÄÄRÄT - ANTAL			KESKIMÄÄRÄINEN KUUKAUSIANSIO, MK GENOMSNIITTLIG MÄNADSFÖRTJÄNST, MK		
	YHTEENSÄ TOTALT	MIEHET MÄN	NAISET KVINNOR	YHTEENSÄ TOTALT	MIEHET MÄN	NAISET KVINNOR
VAKUUTUS - FÖRSÄKRING	17982	5080	12902	10158	13967	8658
14 Siivoojat	129	-	129	7123	.	7123
15 Varastotyöntekijät	24	18	6	6425	6526	.
16 Varastonhoitajat	5	3	2	.	.	.
17 Kaupan automiehet	52	52	-	8567	8567	.
37 Majoitus- ja rav.liik. työntekijät	74	-	74	7291	.	7291
39 Vieraat alat	62	56	6	9141	9256	.
40 Majoitus- ja rav.liik. esimiehet	16	-	16	8391	.	8391
43 Konttori esimiehet	11	9	2	16355	.	.
54 Vakuutuksen johto	470	378	92	20411	20986	18047
55 Vakuutuksen esimiehet	2275	1292	983	13687	14587	12505
56 Vakuutustoimihenkilöt	12960	1576	11384	8501	10587	8212
58 Vakuutuksen kenttähenk.	1904	1696	208	15111	15461	12259

TAULUKKO 2 PALVELUALAN TOIMIHENKILÖIDEN ANSIOT TOIMIALAN, SUKUPUOLEN JA AMMATTIRYHMÄN MUKAAN
 ELOKUUSSA 1990
 TABELL 2 TJÄNSTEMÄNNENS FÖRTJÄNSTER INOM SERVICEBRANSCHEN ENLIGT NÄRINGSREN, KÖN OCH
 YRKESGRUPP I AUGUSTI 1990

	LUKUMÄÄRÄT - ANTAL			KESKIMÄÄRÄINEN KUUKAUSIANSIO, MK GENOMSNIITTLIG MÅNADSFÖRTJÄNST, MK		
	YHTEENSÄ TOTALT	MIEHET MÄN	NAISET KVINNOR	YHTEENSÄ TOTALT	MIEHET MÄN	NAISET KVINNOR
ATK-ALA - ADB-BRANSCH	6411	4114	2297	12219	13129	10589
14 Siivoojat	3	-	3	.	.	.
16 Varastonhoitajat	5	2	2	.	.	.
17 Kaupan automiehet	4	4	-	.	.	.
39 Vieraat alat	5	5	-	.	.	.
40 Majoitus- ja rav.liik. esimiehet	1	-	1	.	.	.
42 Konttorin johto	365	304	61	19420	19743	17801
43 Konttori esimiehet	1145	819	326	15846	16200	14955
44 Konttorihenkilöstö	4882	2978	1904	10850	11632	9625
49 Autoalan työntekijät	1	1	-	.	.	.

TAULUKKO 2 PALVELUALAN TOIMIHENKILÖIDEN ANSIOT TOIMIALAN, SUKUPUOLEN JA AMMATTIRYHMÄN MUKAAN
ELOKUUSSA 1990
TABELL 2 TJÄNSTEMÄNNENS FÖRTJÄNSTER INOM SERVICEBRANSCHEN ENLIGT NÄRINGSREN, KÖN OCH
YRKESGRUPP I AUGUSTI 1990

	LUKUMÄÄRÄT - ANTAL			KESKIMÄÄRÄINEN KUUKAUSIANSIO, MK GENOMSNIITTLIG MÄNADSFÖRTJÄNST, MK		
	YHTEENSÄ TOTALT	MIEHET MÄN	NAISET KVINNOR	YHTEENSÄ TOTALT	MIEHET MÄN	NAISET KVINNOR
MUUT - ÖVRIGA	13947	3582	10365	8595	10702	7867
02 Farmaseutit	6	-	6	.	.	.
07 Myymälänhoitajat	96	2	94	8074	.	8034
08 Huoltoasemien hoitajat	2	1	1	.	.	.
09 Myymäläautonhoitajat	41	3	38	8154	.	7943
10 Huoltoasemien työntekijät	3	2	1	.	.	.
13 Myyjät	390	10	380	5846	7000	5816
14 Siivoojat	228	3	225	7420	.	7438
15 Varastotyöntekijät	316	193	123	6348	6447	6193
16 Varastonhoitajat	77	70	7	9544	9709	.
17 Kaupan automiehet	114	105	9	7283	7331	.
26 Liikenneopettajat	486	438	48	8942	9010	8320
27 Terveysthuoltoala	1956	120	1836	7978	7285	8023
29 Valokuva-laboratorio- työntekijät	458	120	338	6548	7355	6262
31 Elokuvalaboratorio- työntekijät	6	3	3	.	.	.
33 Elokuvatuotantotyön- tekijät	52	36	16	12589	12504	12781
37 Majoitus- ja rav.liik. työntekijät	824	49	775	6505	7078	6468
38 Palvelurahapalkkainen tarjoilija	19	3	16	9074	.	9051
39 Vieraat alat	271	251	20	7878	8022	6070
40 Majoitus- ja rav.liik. esimiehet	169	17	152	8196	9921	8004
42 Konttorin johto	307	217	90	18327	19601	15255
43 Konttori esimiehet	1148	640	508	13163	14247	11797
44 Konttorihenkilöstö	6458	1093	5365	7946	9622	7605
47 Matkatoimistovirkailijat	11	5	6	8621	.	.
48 Mainosala	495	195	300	12434	14065	11374
49 Autoalan työntekijät	2	2	-	.	.	.
61 Kansainväl.kulj.konttori	11	3	8	7883	.	.
62 Huollinnan esimiehet	1	1	-	.	.	.

Taulukko 3 Palvelualojen toimihenkilöiden lukumäärät ja säännöllisen työntekijän ansio ammattiryhmän ja ammatin mukaan elokuussa 1990
 Tabell 3 Antalet tjänstemännen inom servicebranschen och förtjänst för ordinarie arbetstid enligt yrkesgrupp och yrke i augusti 1990

Ammattiryhmä - Yrkesgrupp Ammatti - Yrke	Lukumäärä - Antal			Säännöllisen työntekijän ansio Ordinarie arbetstidsförtjänst		
	Miehet Män	Naiset Kvinnor	Yhteensä Sammanlagt	Miehet Män	Naiset Kvinnor	Yhteensä Sammanlagt
AMMATIT YHTEENSÄ (EI HARJOITT.) YRKEN TILSAMMANS (UTAN PRAKTIKANT)	88178	164381	252559	10269	7579	8519
<u>A KAUPAN, RAVITSEMIS- JA MAJOITUS- LIIKKEIDEN yms. KONTTORIHENKI- LÖSTÖ - KONTORPERSONALEN INOM HANDEL, RESTAURANG- OCH HOTELL- RÖRELSER o. dyl.</u>	25422	36523	61944	12905	8369	10230
A1 OSTO, MYNTI JA MARKKINOINTI INKÖP, FÖRSÄLJNING, MARKNADSFÖR.	13787	7124	20912	13009	8946	11625
A11 Johtotehtävät Ledande uppgifter	1959	338	2297	18383	14067	17749
2301 Osto ja myynti Inköp och försäljning	1438	191	1629	18390	15325	18029
2302 Markkinointi- ja mainonta Marknadsföring och reklam	522	146	668	18367	12417	17065
A12 Esimiestehtävät Förmanauppgifter	3611	1307	4918	14719	11532	13873
2305 Osto Inköp	480	220	700	13686	12637	13357
2306 Myynti Försäljning	2550	763	3313	14994	11153	14109
2307 Markkinointi ja mainonta Marknadsföring och reklam	581	324	905	14369	11676	13406
A13 Suorittavat tehtävät Prestationsuppgifter	8217	5480	13697	10976	8014	9791
2310 Osto Inköp	370	599	968	10584	8766	9459
2311 Tukku myynti Partiförsäljning	3255	1175	4430	10619	8097	9950
2312 Kenttämyynti Försäljning på fältet	3937	1042	4979	11690	9641	11261
2313 Tilausten vastaanotto Mottagning av beställningar	386	1454	1839	8347	7152	7402
2314 Markkinointi Marknadsföring	92	441	532	10112	7788	8189
2315 Mainonta Reklam	113	335	449	9624	7867	8311
2316 Somistus Dekoration	64	435	499	6995	6089	6205
A2 LASKENTATOIMI REDOVISNINGSVERKSAMHET	1246	10974	12220	11805	7678	8099
A21 Johtotehtävät Ledande uppgifter	226	161	387	19319	14487	17308
2335 Johtotehtävät Ledande uppgifter	226	161	387	19319	14487	17308
A22 Esimiestehtävät Förmanauppgifter	378	998	1376	13767	11116	11843
2337 Esimiestehtävät Förmanauppgifter	378	998	1376	13767	11116	11843
A23 Suorittavat tehtävät Prestationsuppgifter	642	9815	10457	8004	7217	7265
2340 Kirjanpito Bokföring	240	2449	2689	7918	7878	7881
2341 Reskontra Reskontra	51	1462	1512	7735	7128	7149
2342 Kassanhoito Kassaskötsel	23	1420	1443	7057	7514	7507
2343 Sisäinen laskenta Intern redovisning	77	426	503	9776	7689	8007
2344 Laskutus Fakturering	62	2078	2140	7328	6740	6757
2345 Hinnoittelu Prissättning	37	315	352	7882	6691	6816
2346 Asiakasluotot ja perintäteht. Kundkredit och inkassering	77	278	354	8935	7564	7861
2350 Avustavat laskentatehtävät Biträdande redovisnings- uppgifter	75	1387	1462	6615	6457	6465
A3 ATK-TEHTÄVÄT ADB UPPGIFTER	7725	5029	12754	12937	10543	11993
A31 Johtotehtävät Ledande uppgifter	359	57	416	20754	18583	20456
2365 Johtotehtävät Ledande uppgifter	359	57	416	20754	18583	20456
A32 Esimiestehtävät Förmanauppgifter	1358	561	1919	16352	14872	15920
2367 Suunnittelu Planering	1004	479	1483	16811	15296	16321
2368 Käyttö Användning	287	81	367	15310	12338	14658
2369 Muut esimiestason tehtävät Andra förmanauppgifter	68	1	69	13967	.	14001

Taulukko 3 Palvelualojen toimihenkilöiden lukumäärät ja säännöllisen työntekijän ansio ammattiryhmän ja ammatin mukaan elokuussa 1990

Tabell 3 Antalet tjänstemännen inom servicebranschen och förtjänst för ordinarie arbetstid enligt yrkesgrupp och yrke i augusti 1990

Ammattiryhmä - Yrkesgrupp Ammatti - Yrke	Lukumäärä - Antai			Säännöllisen työntekijän ansio Ordinarie arbetstidsförtjänst		
	Miehet Män	Naiset Kvinnor	Yhteensä Sammanlagt	Miehet Män	Naiset Kvinnor	Yhteensä Sammanlagt
A33 Suorittavat tehtävät Prestationsuppgifter	6008	4411	10419	11698	9889	10932
2370 Systemisuunnittelu Systemplanering	1294	608	1901	14025	13041	13711
2371 Atk-suunnittelu Adb-systemering	2047	1310	3356	12223	11613	11985
2372 Käytön suunnittelu Planering av användningen	443	142	585	12254	10225	11761
2373 Ohjelointi Programmering	563	389	952	10307	9579	10010
2374 Operointi Operering	808	407	1215	9931	8321	9392
2375 Avustavat tehtävät Biträdande uppgifter	304	1495	1799	8993	7656	7881
2376 Huolto-asentajat Servicemontör	417	26	443	9157	7823	9080
2377 Neuvonta- ja tukihenkilöstö Råd- och stödpersonal	132	33	165	9867	7948	9484
A4 HENKILÖSTÖHALLINTO PERSONALADMINISTRATION	336	1437	1774	15023	9065	10195
A41 Johtotehtävät Ledande uppgifter	52	33	85	19829	17093	18767
2385 Johtotehtävät Ledande uppgifter	52	33	85	19829	17093	18767
A42 Esimiestehtävät Förmannauppgifter	171	253	424	16038	12058	13666
2387 Henkilöstötehtävät Personaluppgifter	49	164	213	15435	11458	12376
2388 Koulutus Utbildning	99	81	180	15649	12681	14317
2395 Lääkärintehtävät Läkaruppgifter	23	8	31	19004	.	18767
A43 Suorittavat tehtävät Prestationsuppgifter	113	1152	1265	11283	8179	8457
2396 Henkilöstötehtävät Personaluppgifter	28	872	900	7982	7924	7926
2397 Terveystieteiden hoito Hälsovård	-	139	139	.	8778	8778
2398 Koulutus Utbildning	85	141	226	12373	9162	10369
A5 PIENYRITYSTEN KONTTORITEHTÄVÄT KONTORSUPPGIFTER I SMÅFÖRETAG	126	3019	3145	9920	7035	7150
2401 Pienyritysten konttoritehtävät Kontorsuppgifter i småföretag	126	3019	3145	9920	7035	7150
A6 YLEISHALLINTO ALLMÄN ADMINISTRATION	1591	8365	9956	13135	7919	8752
A61 Johtotehtävät Ledande uppgifter	368	76	445	19313	15688	18690
2410 Johtotehtävät Ledande uppgifter	368	76	445	19313	15688	18690
A62 Esimiestehtävät Förmannauppgifter	765	593	1358	13487	10386	12133
2415 Yleishallinto Allmän administration	504	350	853	14114	10625	12685
2416 Konttoripalvelu Kontorsbetjäning	76	93	169	10432	9291	9806
2417 Oikeudellisten asioiden hoito Juridiska frågor	52	28	80	15651	13482	14888
2418 Tutkimus- ja suunnittelu Undersökning och planering	75	27	102	13848	13371	13724
2424 Tutkimus- ja suunnittelu Undersökning och planering	57	96	153	9581	8826	9109
A63 Suorittavat tehtävät Prestationsuppgifter	458	7696	8154	7575	7652	7647
2425 Tiedotus ja toimitus Information och redaktion	45	125	171	13184	10781	11420
2426 Kielenkääntämistyö ja vaativa kirjeenvaihtotyö Översättning och krävande korrespondens	16	279	295	9316	9293	9295
2427 Kirjeenvaihto Korrespondens	3	162	165	.	8081	8084
2428 Sihteerit Sekreterare	43	4360	4402	8878	8154	8161
2429 Kone- ja kaukokirjoitus Maskin- och telexskrivning	6	375	381	.	6963	6964
2430 Puhelinvaihteen hoito Skötsel av telefonväxel	13	1193	1206	6545	6573	6572
2431 Postitus, monistus ja kopiointi Postning, duplicering och kopiering	54	447	501	6551	6102	6150
2432 Vahtimestarit Vaktmästare	118	72	190	7382	7149	7294

Taulukko 3 Palvelualojen toimihenkilöiden lukumäärät ja säännöllisen työtajan ansio ammattiryhmän ja ammatin mukaan elokuussa 1990
 Tabell 3 Antalet tjänstemännen inom servicebranschen och förtjänst för ordinarie arbetstid enligt yrkesgrupp och yrke i augusti 1990

Ammattiryhmä - Yrkesgrupp Ammatti - Yrke	Lukumäärä - Antal			Säännöllisen työtajan ansio Ordinarie arbetstidsförtjänst		
	Miehet Män	Naiset Kvinnor	Yhteensä Sammanlagt	Miehet Män	Naiset Kvinnor	Yhteensä Sammanlagt
2433 Lähetti Bud	132	194	326	5856	5357	5559
2434 Kortisto, arkisto ja kirjasto Kortregister, arkiv och bibliotek	27	488	516	6893	6853	6855
A7 MATERIAALIHALLINTO MATERIALFÖRVALTNING	611	573	1184	11224	7179	9266
A71 Johtotehtävät Ledande uppgifter	87	14	101	17165	14800	16837
2501 Johtotehtävät Ledande uppgifter	87	14	101	17165	14800	16837
A72 Esimiestehtävät Förmanauppgifter	328	34	363	11660	10035	11507
2502 Esimiestehtävät Förmanauppgifter	328	34	363	11660	10035	11507
A73 Suorittavat tehtävät Prestationsuppgifter	196	525	721	7869	6790	7083
2503 Varasto- ja kuljetuskonttoristi Lager- och transportkonttorist	196	525	721	7869	6790	7083
<u>A8 KONTTORIHARJOITTELU</u> <u>KONTORSPRAKTISERING</u>	34	119	153	4134	5489	5187
2601 Konttoriharjoittelu Kontorspraktik	34	119	153	4134	5489	5187
<u>B HUOLINTA JA KULJETUS</u> <u>SPEDITION OCH TRANSPORT</u>	5086	3396	8482	7476	7600	7526
B1 LAIVAUS- JA HUOLINTA-ALAN TOIMIHENKILÖT FUNKTIONÄRER INOM SKEPPNINGS- OCH SPEDITIONSBRANSCHEN	587	1087	1675	9370	7610	8227
B11 Huolintaesimiehet Speditionsförman	114	30	144	13583	10393	12919
2240 Huolintaesimies Speditionsförman	114	30	144	13583	10393	12919
B12 Huolinta-alan toimihenkilöt Funktionärer inom speditiionsbr.	473	1057	1531	8354	7531	7785
2241 Huolitsija Speditör	282	597	879	8622	8110	8274
2242 Huolitsijan apulainen Speditörsbiträde	87	367	454	6187	6447	6397
2243 Tullitariffioija Tulltarifferare	50	68	118	9016	8069	8470
2244 Laivameklari Skeppsmäklare	13	19	32	13104	8326	10267
2245 Laivanselvittäjä Skeppsklarare	41	6	47	8806	.	8640
B2 KANSAINVÄLISTEN KULJETUSLIIKKEI- DEN TOIMIHENKILÖT - FUNKTIONÄRER I INTERNATIONELLA TRANSPORTFÖRETAG	264	531	795	9607	7654	8302
B21 Liikenne-esimies - Trafikförman	66	30	96	13863	11277	13055
2250 Liikenne-esimies Trafikförman	66	30	96	13863	11277	13055
B22 Kansainvälisen kuljetusliikkei- den toimihenkilöt - Funktionärer i internationella transportföretag	198	501	699	8188	7437	7650
2251 Liikenteenhoitaja Trafikdirigent	104	224	328	8595	8032	8211
2252 Liikenneapulainen Trafikassistent	29	118	147	7014	6363	6491
2253 Rahoittaja, laskuttaja Fraktfakturerare	30	153	183	7499	7366	7388
2254 Ajojärjestelijä Bildisponent	19	4	23	9573	.	9423
2255 Autoselvittäjä Bilklarare	16	2	18	7315	.	7280
B3 TULLAAJAT JA HUOLINTATYÖNJOHTAJ. FÖRTULLARE OCH SPEDITIONSARBETS- LEDARE	281	16	297	8402	7465	8352
0801 0 - 3 vuotta alalla 0 - 3 år inom branschen	27	5	32	7361	.	7291
0802 4 - 6 vuotta alalla 4 - 6 år inom branschen	26	2	28	7782	.	7741
0803 7 - 9 vuotta alalla 7 - 9 år inom branschen	32	5	37	7806	.	7716

Taulukko 3 Palvelualojen toimihenkilöiden lukumäärät ja säännöllisen työntekijän ansio ammattiryhmän ja ammattin mukaan elokuussa 1990

Tabell 3 Antalet tjänstemännen inom servicebranschen och förtjänst för ordinarie arbetstid enligt yrkesgrupp och yrke i augusti 1990

Ammattiryhmä - Yrkesgrupp Ammatti - Yrke	Lukumäärä - Antal			Säännöllisen työntekijän ansio Ordinarie arbetstidsförtjänst		
	Miehet Män	Naiset Kvinnor	Yhteensä Sammanlagt	Miehet Män	Naiset Kvinnor	Yhteensä Sammanlagt
0804 10 - 12 vuotta alalla						
10 - 12 år inom branschen	23	-	23	8330	.	8330
0805 13 - 15 vuotta alalla						
13 - 15 år inom branschen	28	-	28	8441	.	8441
0806 Yli 16 vuotta alalla						
Över 16 år inom branschen	118	4	122	8865	.	8859
0807 Yli 20-vuotta alalla palvellut						
Över 20 år inom branschen	27	-	27	8749	.	8749
B4 HUOLINTA-ALAN VARASTOTERMINAALI- TYÖNTEKIJÄT - LAGERTERMINALSARB- ETARE INOM SPEDITIONSBRANSCHEN	384	4	388	7653	.	7638
0821 Alle 3 vuotta alalla						
Under tre år inom branschen	82	2	84	6571	.	6559
0822 4 vuotta alalla						
4 år inom branschen	46	1	47	6733	.	6721
0823 6 vuotta alalla						
6 år inom branschen	25	-	25	7614	.	7614
0824 8 vuotta alalla						
8 år inom branschen	44	1	45	7779	.	7753
0825 10 vuotta alalla						
10 år inom branschen	51	-	51	7997	.	7997
0826 Yli 12 vuotta alalla						
Över 12 år inom branschen	136	-	136	8453	.	8453
B5 KAUPAN AUTOMIEHET BILMÄN I HANDELSRÖRELSE	3447	33	3480	6874	6602	6871
B51 Henkilö- ja pakettiautokulj. Person- och paketbilschaufförer	1381	19	1400	6681	6317	6676
0416 Alle 4-vuotta alalla						
Under 4 år i branschen	617	12	629	5840	6002	5843
0417 4 - 8 vuotta alalla						
4 - 8 år i branschen	298	3	301	6707	.	6709
0418 8 - 10 vuotta alalla						
8 - 10 år i branschen	86	1	87	6887	.	6883
0419 Yli 10 vuotta alalla						
Över 10 år i branschen	380	3	383	7982	.	7973
B52 Kuorma-autonkuljettaja Lastbilschaufförer	1636	10	1646	7019	7303	7020
0426 Alle 4-vuotta alalla						
Under 4 år i branschen	551	4	555	6582	.	6584
0427 4 - 8 vuotta alalla						
4 - 8 år i branschen	310	1	311	6739	.	6741
0428 8 - 10 vuotta alalla						
8 - 10 år i branschen	106	1	107	7248	.	7269
0429 Yli 10-vuotta alalla						
Över 10 år i branschen	669	4	673	7471	.	7470
B53 Kuorma-autonkuljettaja; täys- perävaunu - Lastbilschaufför; hel slepvagn	163	1	164	7399	.	7388
0432 Alle 4-vuotta alalla						
Under 4 år i branschen	19	-	19	6356	.	6356
0433 4 - 8 vuotta alalla						
4 - 8 år i branschen	17	1	18	6853	.	6785
0430 Yli 10 vuotta alalla						
Över 10 år i branschen	120	-	120	7654	.	7654
B54 Kuorma-autonkuljettaja; puoli- perävaunu - Lastbilschaufför; halvsläpvagn	119	1	120	7544	.	7542
0436 Alle 4-vuotta alalla						
Under 4 år i branschen	19	-	19	6056	.	6056
0438 8 - 10 vuotta alalla						
8 - 10 år i branschen	30	1	31	8189	.	8161
0440 Yli 10 vuotta alalla						
Över 10 år i branschen	63	-	63	7738	.	7738
B55 Autonapumiehet Bilhjälparlar	148	2	150	5959	.	5959
0422 Alle 4-vuotta alalla						
Under 4 år i branschen	87	2	89	5826	.	5829
0423 Yli 4-vuotta alalla						
Över 4 år i branschen	61	-	61	6146	.	6146
B7 MATKATOIMISTOALA RESEBYRÅBRANSCHEN	122	1724	1846	8060	7601	7631
B71 Myyntitietävät Försäljningssuppgifter	65	1200	1265	7303	7296	7296
2615 Seura- ja yksittäismatkat Sällskap- och enskilda resor	33	627	660	7122	6801	6817
2616 Liikematkat Affärsresor	12	391	403	7122	7855	7833
2617 Ryhmämatkat Gruppresor	17	136	153	7535	7807	7777
2618 Incoming-matkat Incoming-resor	3	46	49	.	7784	7841

Taulukko 3 Palvelualojen toimihenkilöiden lukumäärät ja säännöllisen työtajan ansio ammattiryhmän ja ammatin mukaan elokuussa 1990

Tabell 3 Antalet tjänstemännen inom servicebranschen och förtjänst för ordinarie arbetstid enligt yrkesgrupp och yrke i augusti 1990

Ammattiryhmä - Yrkesgrupp Ammatti - Yrke	Lukumäärä - Antal			Säännöllisen työtajan ansio Ordinarie arbetstidsförtjänst		
	Miehet Män	Naiset Kvinnor	Yhteensä Sammanlagt	Miehet Män	Naiset Kvinnor	Yhteensä Sammanlagt
B72 Matkatoimistoalan muut tehtävät Övriga uppgifter i resebyrå- branschen	57	524	581	8922	8298	8359
2625 Esimiestehtävät Förmannauppgifter	22	215	237	10434	9501	9588
2620 Paikkatilaus- ja avustavat tehtävät - Platsbokning och biträdande uppgifte	6	66	72	.	6508	6549
2622 Tuotantotehtävät Produktionsfunktioner	11	63	74	9240	8145	8308
2623 Lipunhinnoittelutehtävät Biljetprissättningsfunktioner	13	104	117	7505	7925	7878
2624 Paikanvaraustehtävät Bokningsfunktioner	5	76	81	.	7088	7117
C MYYMÄLÄHENKILÖSTÖ BUTIKSPERSONAL	13033	41336	54369	7694	6087	6472
C1 MYYMÄLÄN- JA OSASTONHOITAJA BUTIKS- OCH AVDELNINGSFÖRESTÄND.	2834	3845	6679	9606	8083	8729
0221 Myymälän- ja osastonhoitaja, myymäläpäällikkö Butiks- och avdelningsföre- ståndare, butikschef	2589	3833	6422	9851	8088	8799
0231 Myymäläautonhoitaja Butiksbilföreståndare	245	12	257	7013	6360	6983
C2 I MYYJÄRYHMÄ I FÖRSÄLJARGRUPP	7792	34492	42284	6948	5816	6025
0255 Elintarvikemyyjä Livsmedelsförsäljare	893	10011	10903	6233	5694	5738
0257 Paperitarvikemyyjä Pappersvaruföresäljare	46	258	304	10784	5963	6695
0258. Hyllyjen täyttäjä, paketoija Utfyllare av varor, paketerare	55	239	294	5077	5972	5805
0260 Kemikalimyyjä Kemikalieförsäljare	2	657	659	.	5598	5597
0261 Kangasmyyjä Tygförsäljare	5	877	882	.	5656	5657
0262 Asustemyyjä Konfektionsförsäljare	102	4688	4790	6711	5721	5743
0263 Jalkinemyyjä Skoförsäljare	31	874	905	6701	5673	5708
0265 Autotarvikemyyjä Bilartikelförsäljare	260	20	281	6718	5400	6622
0267 Valokuvaustarvikemyyjä Fotoarikelöförsäljare	107	188	295	6236	5678	5881
0268 Optisen alan myyjä Försäljare inom den optiska branschen	18	264	282	11536	7295	7567
0270 Liha- ja leikkelemyyjä Kött- och charkuteriförsäljare	740	2552	3292	7319	5869	6195
0272 Konemyyjä Maskinförsäljare	337	9	346	8790	.	8736
0273 Huonekalu- ja mattomyyjä Möbel- och mattförsäljare	521	477	998	7630	6645	7159
0274 Sähkölaite-, tv- ja radiomyyjä Elapparät-, tv- och radioför- försäljare	1242	254	1495	7270	6282	7102
0275 Myymäläkassanhoitaja Butikskassör	98	5753	5850	5747	5757	5757
0276 Urheiluvälinemyyjä Försäljare av sportartiklar	574	189	763	6669	6000	6503
0277 Rauta- ja rakennustarvikemyyjä Försäljare av järn- och byggnadsvaror	1300	310	1611	6405	6234	6372
0278 Taloustarvikemyyjä Försäljare av hushållsartiklar	16	360	376	6223	5745	5766
0280 Kirjakaupanmyyjä Försäljare i bokhandel	102	637	739	5446	5796	5747
0281 Kioskimyyjä Kioskförsäljare	50	2236	2287	5857	6375	6364
0282 Korjausempelija Ändringssömmerska	5	242	247	.	5836	5856
0284 Muut I-ryhmän myyjät Övriga försäljare i I gruppen	1287	3398	4685	7113	5800	6161
C3 II MYYJÄRYHMÄ II FÖRSÄLJARGRUPP	2222	1647	3869	7713	6745	7301
0291 Elintarvikemyyjä Livsmedelsförsäljare	430	514	945	7918	7046	7443
0292 Rauta- ja rakennustarvikemyyjä Försäljare av järn- och bygg- varor	903	206	1109	7663	6752	7494

Taulukko 3 Palvelualojen toimihenkilöiden lukumäärät ja säännöllisen työtajan ansio ammattiryhmän ja ammatin mukaan elokuussa 1990
 Tabell 3 Antalet tjänstemännen inom servicebranschen och förtjänst för ordinarie arbetstid enligt yrkesgrupp och yrke i augusti 1990

Ammattiryhmä - Yrkesgrupp Ammatti - Yrke	Lukumäärä - Antal			Säännöllisen työtajan ansio Ordinarie arbetstidsförtjänst		
	Miehet Män	Naiset Kvinnor	Yhteensä Sammanlagt	Miehet Män	Naiset Kvinnor	Yhteensä Sammanlagt
0293 Muut II ryhmän myyjät Övriga försäljare i II gruppen	889	926	1815	7664	6577	7109
C4 MUUT ÖVRIGA	164	95	259	10072	9495	9860
0235 Bingohallinhoitaja Bingohallföreståndare	3	38	41	.	7943	8153
0992 Kelloseppä Urmakare	35	-	35	6619	.	6619
0993 Optikot Optiker	95	47	143	11816	11127	11587
0994 Hioja (linssin) Slipare (lins)	30	10	40	8523	7609	8299
C5 SIIVOOJAT STÄDERSKOR	20	1258	1278	5823	6285	6278
0290 Konttorin, myymälän ja varas- ton siivooja - Städarskor i kontor, butik och lager	20	1258	1278	5823	6285	6278
C6 HARJOITTELIJAT PRAKTIKANTER	416	971	1387	4848	4560	4646
0251 Harjoittelija Praktikant	416	971	1387	4848	4560	4646
D VARASTOHENKILÖSTÖ LAGERPERSONAL	9532	3838	13369	7080	6377	6878
D1 VARASTOTYÖNTEKIJÄT LAGERARBETARE	7888	3661	11549	6655	6302	6543
0310 1 vuosi alalla	2168	521	2689	5950	5684	5899
0311 3 vuotta alalla	1066	443	1510	6460	5943	6308
0313 5 vuotta alalla	1117	580	1697	6759	6135	6546
0318 8 vuotta alalla	3537	2117	5653	7114	6575	6912
D2 VARASTOESIMIEHET LAGERFÖRMAN	1644	176	1820	9118	7929	9002
0315 Johtaa työtä ilman alaisia työnjohtajia - Ledar arbete utan underlydande arbetsledare	1197	146	1343	8850	7940	8751
0316 Varastoesimies, johtaa työn- johtajia ja/tai työntekijöitä Lagerföreståndare, leder arbetsledare och/eller arbets- tagare	232	9	241	10669	.	10597
0317 Keskusvarastonhoitaja Centrallagerföreståndare	174	20	194	8473	7374	8361
0319 Varastoesimies, johtaa esimiesten välityksellä Lagerföreståndare, leder genom förman	40	2	42	10910	.	10825
E AUTOALAN HENKILÖSTÖ PERSONAL INOM BILBRANSCHEN	7915	517	8432	10032	7717	9890
E1 AUTOALAN YLEMMÄT TOIMIHENKILÖT HÖGRE TJÄNSTEMÄN INOM BILBRANS.	1662	67	1729	13420	11529	13347
1203 Myyntipäällikkö Försäljningchef	671	12	682	16068	14770	16046
1204 Myynti-insinööri ja vastaava Försäljningsingenjör och mots.	165	1	166	13591	.	13580
1205 Varaosapäällikkö Chef för reservdelsavdelning	455	-	455	10100	.	10100
1207 Muut kaupallista työtä suorit- tavat - Övriga med kommers. arbete	372	54	427	12630	10837	12402
E2 MYYNTI- JA VARASTOINTIHENKILÖSTÖ FÖRSÄLJNINGS- OCH LAGERPERSONAL	6253	450	6703	9131	7151	8998
2801 Myymälänhoitaja Butiksföreståndare	107	4	111	10030	.	9913
0990 Työnjohtaja Arbetsledare	199	9	208	10563	.	10397
2802 Henkilöautomyyjä Personbilsförsäljare	1769	43	1812	11521	11535	11521

Taulukko 3 Palvelualojen toimihenkilöiden lukumäärät ja säännöllisen työntekijän ansio ammattiryhmän ja ammatin mukaan elokuussa 1990

Tabell 3 Antalet tjänstemännen inom servicebranschen och förtjänst för ordinarie arbetstid enligt yrkesgrupp och yrke i augusti 1990

Ammattiryhmä - Yrkesgrupp Ammatti - Yrke	Lukumäärä - Antal			Säännöllisen työntekijän ansio Ordinarie arbetstidsförtjänst		
	Miehet Män	Naiset Kvinnor	Yhteensä Sammanlagt	Miehet Män	Naiset Kvinnor	Yhteensä Sammanlagt
2803 Raskaskalustomyyjä Tungfordonsförsäljare	262	1	263	14332	.	14341
2804 Pienkonemyyjä Småmaskinförsäljare	71	-	71	9276	.	9276
2805 Varaosa- ja tarvikemyyjä Reservdels- och förnödenhets- försäljare	1575	41	1616	7251	6277	7227
2806 Puhelinmyyjä ja tilausten vastaanottaja - Telefonför- säljare och ordermottagare	107	32	139	8177	8951	8357
2807 Varastonhoitaja Lagerföreståndare	111	5	116	8907	.	8861
2808 Varaosamies Reservdelsman	163	6	169	6779	.	6806
2809 Pakkaaja Förpackare	124	12	137	6647	6295	6616
2810 Muut myynti- ja varaosatoimin- tatyötä suorittavat henkilöt Övriga funktionärer som utan- för försäljnings- och reserv- delsarbete	235	40	276	8306	7379	8170
2811 Autonkuljettaja Chaufför	179	11	190	6387	6630	6401
2812 Autojen kunnostaja Iståndsättare	952	45	997	7609	7091	7586
2813 Keräilijä, hyllyttäjä Hopsamlare, hyllskötare	137	53	190	6694	6849	6737
2814 Varaosajakelija Reservdelsdistributör	15	2	17	6766	.	6815
2815 Maatalouskonemyyjä Försäljare av lantbruks- maskiner	145	-	145	11190	.	11190
2816 Maanrakennuskonemyyjä Försäljare av jordbyggnads- maskiner	19	-	19	15745	.	15745
2817 Autonpesijä Biltvättare	60	49	109	7703	5649	6787
2819 Kahvion / ruokalanhoitaja Kafe / matserveringsförestånd.	-	39	39	.	6457	6457
2818 Siivooja Städerska	4	14	18	.	5334	5491
2820 Kahvion / ruokalantöntekijä Kafe / matserveringsarbetare	1	44	45	.	5551	5581
2821 Laitosmies Maskinställare	17	1	18	7738	.	7691
F HUOLTOASEMIEN TYÖNTEKIJÄT PERSONAL INOM BILSERVICESTATION	3277	1516	4794	6990	6434	6814
F1 HUOLTOASEMAN HOITAJA SERVICESTATIONSFÖRESTÅNDARE	241	35	277	10553	8437	10282
0225 Huoltoasemien hoitaja Servicesstationsföreståndare	241	35	277	10553	8437	10282
F2 HUOLTOASEMAN TYÖNTEKIJÄT ARBETARE INOM SERVICESTATION	3036	1481	4517	6707	6386	6602
0241 Huoltoaseman kassa Kassör på servicestation	163	475	638	6758	6327	6438
0242 Huoltoasentaja Servicesstationsmontör	1155	3	1158	6775	.	6773
0244 Vastaava myyjä Ansvarig försäljare	264	61	325	7821	10116	8252
0245 Huoltoaseman myyjä Försäljare på servicestation	1445	864	2309	6446	6234	6366
0247 Auton pesijä Biltvättare	9	45	54	6432	5740	5856
0248 Huoltoaseman siivooja Städerska på servicestation	-	33	33	.	5234	5234
F3 HARJOITTELIJA PRAKTIKANT	63	20	83	4484	4217	4419
0249 Huoltoaseman harjoittelija Praktikant på servicestation	63	20	83	4484	4217	4419

Taulukko 3 Palvelualojen toimihenkilöiden lukumäärät ja säännöllisen työtajan ansio ammattiryhmän ja ammatin mukaan elokuussa 1990

Tabell 3 Antalet tjänstemännen inom servicebranschen och förtjänst för ordinarie arbetstid enligt yrkesgrupp och yrke i augusti 1990

Ammattiryhmä - Yrkesgrupp Ammatti - Yrke	Lukumäärä - Antal			Säännöllisen työtajan ansio Ordinarie arbetstidsförtjänst		
	Miehet Män	Naiset Kvinnor	Yhteensä Sammanlagt	Miehet Män	Naiset Kvinnor	Yhteensä Sammanlagt
G APTEEKKIHENKILÖSTÖ						
APOTEKSPERSONAL	137	4712	4849	11215	7719	7818
G1 PROVIISORIT						
PROVISORER	70	326	396	14518	12712	13031
0171 1 - 3 vuotta alalla 1 - 3 år i branschen	10	57	67	12032	11111	11248
0172 4 - 6 vuotta alalla 4 - 6 år i branschen	12	89	101	13789	12015	12226
0173 7 - 9 vuotta alalla 7 - 9 år i branschen	22	59	81	14615	12918	13379
0174 10 - 12 vuotta alalla 10 - 12 år i branschen	11	67	78	15121	13487	13717
0175 Yli 13 vuotta alalla Över 13 år i branschen	15	54	69	16172	14366	14759
G2 FARMASEUTIT						
FARMASEUTER	54	2404	2458	8302	8544	8539
0181 1 - 3 vuotta alalla 1 - 3 år i branschen	26	345	371	7423	7161	7179
0182 4 - 6 vuotta alalla 4 - 6 år i branschen	7	241	248	.	7635	7643
0183 7 - 9 vuotta alalla 7 - 9 år i branschen	4	141	145	.	8020	8039
0184 10 - 12 vuotta alalla 10 - 12 år i branschen	3	120	123	.	8446	8503
0185 13 - 15 vuotta alalla 13 - 15 år i branschen	1	146	147	.	8722	8724
0186 Yli 16 vuotta alalla Över 16 år i branschen	13	1411	1424	9525	9080	9084
G3 LÄÄKETYÖNTEKIJÄT						
LÄKEMEDELSARBETARE	-	247	247	.	6021	6021
0161 1 vuosi alalla 1 år i branschen	-	21	21	.	5433	5433
0163 2 vuotta alalla 2 år i branschen	-	30	30	.	5534	5534
0164 5 vuotta alalla 5 år i branschen	-	31	31	.	5653	5653
0166 9 vuotta alalla 9 år i branschen	-	17	17	.	5936	5936
0167 12 vuotta alalla 12 år i branschen	-	139	139	.	6344	6344
G4 TEKNISET APULAISET						
TEKNISKA BITRÅDE	12	1022	1034	5402	5688	5685
0191 1 vuosi alalla 1 år i branschen	7	113	120	.	4947	4959
0193 2 vuotta alalla 2 år i branschen	2	100	102	.	5184	5181
0194 5 vuotta alalla 5 år i branschen	1	53	54	.	5445	5462
0195 7 vuotta alalla 7 år i branschen	-	56	56	.	5607	5607
0196 9 vuotta alalla 9 år i branschen	1	69	70	.	5584	5600
0197 12 vuotta alalla 12 år i branschen	1	631	632	.	5940	5940
G5 FARMANOMIT						
FARMANOMER	1	538	539	.	6418	6419
0204 5 vuotta alalla 5 år i branschen	-	14	14	.	5763	5763
0205 7 vuotta alalla 7 år i branschen	-	14	14	.	6093	6093
0206 9 vuotta alalla 9 år i branschen	-	40	40	.	6129	6129
0207 12 vuotta alalla 12 år i branschen	-	461	461	.	6496	6496
G6 SIIVOOJAT						
STÄDERSKOR	-	175	175	.	5346	5346
0215 2 vuotta alalla 2 år i branschen	-	24	24	.	4916	4916
0216 5 vuotta alalla 5 år i branschen	-	19	19	.	5413	5413
0217 7 vuotta alalla 7 år i branschen	-	17	17	.	5219	5219
0218 9 vuotta alalla 9 år i branschen	-	19	19	.	5234	5234
0219 12 vuotta alalla 12 år i branschen	-	89	89	.	5548	5548

Taulukko 3 Palvelualojen toimihenkilöiden lukumäärät ja säännöllisen työajan ansio ammattiryhmän ja ammatin mukaan elokuussa 1990

Tabell 3 Antalet tjänstemännen inom servicebranschen och förtjänst för ordinarie arbetstid enligt yrkesgrupp och yrke i augusti 1990

Ammattiryhmä - Yrkesgrupp Ammatti - Yrke	Lukumäärä - Antal			Säännöllisen työajan ansio Ordinarie arbetstidsförtjänst		
	Miehet Män	Naiset Kvinnor	Yhteensä Sammanlagt	Miehet Män	Naiset Kvinnor	Yhteensä Sammanlagt
G7 APTEEKIN HARJOITTELIJA						
PRAKTIKANT I APOTEKET	25	239	264	7342	4961	5186
0179 Proviisoriharjoittelija Provisiorspraktikant	15	35	50	8674	7828	8082
0189 Farmaseuttiharjoittelija Farmaseutpraktikant	6	97	103	.	4788	4866
0209 Harjoittelija II palkkaryhmä Praktikant II lönegrupp	4	107	111	.	4179	4179
H RAVITSEMIS- JA MAJOITUSLIIKKEIDEN HENKILÖSTÖ - RESTAURANG- OCH HO- TELPERSONAL	5706	24347	30054	7885	7084	7236
H1 RAVITSEMIS- JA MAJOITUSLIIKKEET; TYÖNTEKIJÄT - ARBETSTAGARE I - RESTAURANG- OCH HOTELLRÖRELSER	4273	20595	24869	7319	6835	6918
0901 Portieeri Portier	319	684	1003	7208	7115	7145
0902 Piccolo Piccolo	35	9	44	6072	.	6034
0903 Vastaanottoapulainen Receptionsbiträde	43	194	237	6401	6514	6493
0904 Paistaja, keittäjä, kylmäkkö (ravintola) - Stekare, kokerska, källskänka (restaurang)	112	1931	2043	7261	7003	7017
0905 Paistaja, keittäjä, kylmäkkö (ruokala) - Stekare, kokerska källskänka (matservering)	31	684	715	6607	6873	6862
0906 Kahvilan keittäjä Kokerska på kafe	12	425	437	5821	6283	6270
0907 Työpaikkaruokalan keittäjä Kokerska på arbetsplatsmat- matservering	43	842	885	6978	6651	6667
0908 Ravintolan annostelija Utportionerare på restaurang	1	53	54	.	6442	6427
0909 Ruokalan annostelija Utportionerare på matservering	3	186	189	.	6217	6216
0910 Kahvilan tarjoilija ym. Servitör o.d. på kafe	74	2776	2850	6325	5980	5989
0911 Pääkeittäjä ja pääkylmäkkö Huvudkokerska och huvudkällskänka	18	461	479	8464	7634	7665
0912 Kokki Kock	1432	318	1750	7371	6932	7291
0914 Lihanpaloittelija Köttstyckare	9	2	11	.	.	8004
0916 Keittöön kylm. ja aputyöntek. Köks- och källskänksbiträde	426	2543	2969	6055	6062	6061
0918 Kahvilan kassanhoitaja Kassa på kafe	12	300	312	6710	6425	6436
0919 Itsepalveluravintolan kassan- hoitaja - Kassa på självbet- jämningsrestaurang	17	229	246	7095	7037	7041
0920 Tarkkailu- ja paragon kassan- hoitaja - Kontroll- o. paragon- kassörska	97	892	989	7374	7321	7326
0921 Puhelunvälittäjä Telefonist	2	61	63	.	6653	6678
0922 Ruokalan tarjoilija Servitör på matservering	3	170	173	.	7127	7140
0923 Tarjoilija (kiinteäpalkkainen) Servitör (fastavlönad)	844	4901	5745	7451	7315	7335
0924 Tarjoilija (palvelurahapalkk.) Servitör (provisionavlönad)	323	1210	1533	9632	8690	8888
0925 Lipunmyyjä Biljettförsäljare	3	21	24	.	6389	6360
0926 Siivoojain esimies ja hotellin pääsiivooja - Förman för städerskor och o.d.	-	26	26	.	8183	8183
0927 Siivooja Städerska	5	444	449	.	6061	6065
0928 Kerroshoitaja Väningskötare	21	1057	1078	6108	6221	6219
0930 Varastonhoitaja Lagerföreståndare	26	12	38	7781	7798	7786
0931 Varastotyöntekijä Lagerkarl	57	15	72	6808	6683	6782
0932 Liinavaatevarastonhoitaja Linneförrådsföreståndare	1	25	26	.	6443	6410
0933 Vahtimestari Vaktmästare	249	27	276	6980	6932	6975

Taulukko 3 Palvelualojen toimihenkilöiden lukumäärät ja säännöllisen työntekijän ansio ammattiryhmän ja ammatin mukaan elokuussa 1990

Tabell 3 Antalet tjänstemännen inom servicebranschen och förtjänst för ordinarie arbetstid enligt yrkesgrupp och yrke i augusti 1990

Ammattiryhmä - Yrkesgrupp Ammatti - Yrke	Lukumäärä - Antal			Säännöllisen työntekijän ansio Ordinarie arbetstidsförtjänst		
	Miehet Män	Naiset Kvinnor	Yhteensä Sammanlagt	Miehet Män	Naiset Kvinnor	Yhteensä Sammanlagt
0935 Naulakonhoitaja Garderobiär	13	16	29	6741	6653	6692
0936 Huoltaja Serviceman	18	2	20	7098	.	7063
0937 Pesulatyöntekijä Tvätteriarbetstagare	5	36	41	.	5820	5807
0938 Saunottaja Baderska	1	27	28	.	6391	6350
0939 Kokousjärjestelijä Mötes arrangör	12	15	27	7374	7655	7530
H2 RAVITSEMIS- JA MAJOITUSLIIKKEET; PÄÄLLIKÖT JA ESIMIEHET - CHEFER OCH FÖRMÄN I RESTAURANG -OCH HOTELLRÖRELSE	1433	3752	5185	9574	8452	8762
0970 Ravintolapäällikkö Restaurangchef	261	548	809	11162	10150	10476
0971 Keittiöpäällikkö Kökschef	92	29	121	11219	9179	10730
0972 Hotellipäällikkö Hotelchef	43	40	83	12649	10683	11702
0973 Pääporttööri Huvudportier	19	9	28	8140	.	8181
0974 Hovimestari Hovmästare	196	453	649	8887	8623	8703
0975 Baarimestari Barmästare	251	303	554	8480	8312	8388
0976 Keittiömestari Köksmästare	214	64	278	9840	9312	9718
0977 Keittiöstä vastaava emäntä Värdinna som ansvarar för köket	7	256	263	.	8323	8332
0978 Ravintolaemäntä Restaurangvärdinna	12	155	167	8945	8508	8539
0979 Kahvilaemäntä Kafevärdinna	24	1018	1042	8316	7777	7789
0980 Hotellin emäntä Hotellvärdinna	2	118	120	.	8205	8367
0981 Ravintolan apuemäntä Hjälpvärdinna på restaurang	5	54	59	.	7615	7595
0982 Kahvilan apuemäntä Hjälpvärdinna på kafe	4	151	155	.	7180	7186
0983 Vuoroemäntä Skiftvärdinna	184	246	430	8319	7699	7964
0984 Salinvalvoja Salövervakare	49	145	194	8513	8134	8230
0985 Anniskeluravintolan vastaava hoitaja - Värdinna på utskänk- ningsrestaurang	25	77	102	10674	9465	9761
0986 Kerhoravintolan emäntä Värdinna på klubbrestaurang	-	14	14	.	8411	8411
0988 Vastaanottopäällikkö Receptionschef	44	70	114	9289	8502	8806
<u>I PANKKIEN TOIMIHENKILÖT FUNKTIONÄRER I BANKER</u>	7863	33552	41415	14627	8720	9841
I1 MARKKINOINTI MARKNADSFÖRING	429	643	1072	16138	10151	12547
I11 Johtotehtävät Ledande uppgifter	80	25	105	21637	16219	20347
3100 Johtotehtävät Ledande uppgifter	80	25	105	21637	16219	20347
I12 Esimiestehtävät Förmanauppgifter	278	127	405	15486	12950	14691
3110 Esimiestehtävät Förmanauppgifter	278	127	405	15486	12950	14691
I13 Suorittavat tehtävät Prestationsuppgifter	71	491	562	12495	9118	9545
3130 Avustavat markkinointitehtävät Biträdande marknadsförings- uppgifter	71	491	562	12495	9118	9545
I2 LASKENTATOIMI REDOVISNINGSUPPGIFTER	173	1413	1586	14266	9151	9709
I21 Johtotehtävät Ledande uppgifter	30	21	51	23036	15758	20039
3200 Johtotehtävät Ledande uppgifter	30	21	51	23036	15758	20039
I22 Esimiestehtävät Förmanauppgifter	77	118	195	15467	12568	13713
3210 Esimiestehtävät Förmanauppgifter	77	118	195	15467	12568	13713

Taulukko 3 Palvelualojen toimihenkilöiden lukumäärät ja säännöllisen työntekijän ansio ammattiryhmän ja ammatin mukaan elokuussa 1990
 Tabell 3 Antalet tjänstemännen inom servicebranschen och förtjänst för ordinarie arbetstid enligt yrkesgrupp och yrke i augusti 1990

Ammattiryhmä - Yrkesgrupp Ammatti - Yrke	Lukumäärä - Antal			Säännöllisen työntekijän ansio Ordinarie arbetstidsförtjänst		
	Miehet Män	Naiset Kvinnor	Yhteensä Sammanlagt	Miehet Män	Naiset Kvinnor	Yhteensä Sammanlagt
123 Suorittavat tehtävät Prestationsuppgifter	66	1274	1340	8878	8725	8733
3230 Kirjanpito Bokföring	31	767	798	9711	8969	8998
3231 Avustavat laskentatehtävät Biträdande redovisnings- uppgifter	35	507	542	8140	8357	8343
14 HENKILÖSTÖHALLINTO PERSONALADMINISTRATION	116	517	633	17614	10834	12076
141 Johtotehtävät Ledande uppgifter	36	15	51	22895	19340	21850
3400 Johtotehtävät Ledande uppgifter	36	15	51	22895	19340	21850
142 Esimiestehtävät Förmannauppgifter	38	116	154	17251	13619	14515
3410 Esimiestehtävät Förmannauppgifter	38	116	154	17251	13619	14515
143 Suorittavat tehtävät Prestationsuppgifter	42	386	428	13415	9667	10034
3430 Henkilöstötehtävät Personaluppgifter	42	386	428	13415	9667	10034
15 YLEISHALLINTO ALLMÄN ADMINISTRATION	2047	3311	5358	13877	9384	11100
151 Johtotehtävät Ledande uppgifter	286	51	337	24682	20892	24109
3500 Johtotehtävät Ledande uppgifter	286	51	337	24682	20892	24109
152 Esimiestehtävät Förmannauppgifter	440	238	678	16568	13510	15494
3510 Esimiestehtävät Förmannauppgifter	368	223	591	16650	13455	15444
3511 Yritys- ja pankkitutkimus Företag- och bankforskning	72	15	87	16149	14327	15835
153 Suorittavat tehtävät Prestationsuppgifter	1321	3022	4343	10641	8865	9405
3530 Konttoripalvelu Kontorsservice	161	111	272	12682	10401	11751
3535 Yritys- ja pankkitutkimus Företags- och bankundersökning	294	253	547	15139	11276	13352
3540 Sihteerit Sekreterare	14	1257	1271	10954	9452	9469
3550 Kone- ja kaukokirjoitus Maskin- och telexskrivning	3	160	163		8752	8792
3570 Postitus, monistus ja puhelin- vaihteen hoito - Postning, duplicering och skötsel av telefonväxel	125	668	793	8409	7601	7729
3580 Vahtimestarit Vaktmästare	541	110	651	8071	7308	7942
3590 Lähetit Bud	46	271	317	6163	6524	6471
3593 Sisäinen tarkastus Intern redovisning	71	66	137	16096	11808	14030
3597 Arkisto Arkiv	66	126	192	8093	8505	8364
16 VARSINAINEN PANKKITOIMINTA EGENTLIG BANKVERKSAMHET	5098	27668	32766	14745	8545	9510
161 Johtotehtävät Ledande uppgifter	1595	261	1856	20042	16014	19476
3600 Johtotehtävät Ledande uppgifter	1595	261	1856	20042	16014	19476
162 Esimiestehtävät Förmannauppgifter	2070	2011	4081	14568	11584	13098
3610 Esimiestehtävät Förmannauppgifter	1333	1171	2504	15129	12547	13921
3611 Sivukonttorin esimies Förman i filialkontor	737	840	1577	13554	10242	11790
163 Suorittavat tehtävät Prestationsuppgifter	1433	25396	26829	9104	8228	8275
3630 Asiakaspalvelu rahavastuulla Kundservice med penningansvar	446	14804	15250	8337	8056	8064
3640 Asiakaspalvelu ilman rahavast. Kundservice utan penningansvar	416	5476	5892	9390	8731	8778
3650 Asiakaspalvelun taustatoiminn. Bakgrundverksamheten vid kund- service	571	5116	5687	9495	8187	8318
17 HARJOITTELU PRAKTISERING	131	220	351	8619	6855	7513
3701 Harjoittelija Praktikant	131	220	351	8619	6855	7513

Taulukko 3 **Palvelualojen toimihenkilöiden lukumäärät ja säännöllisen työajan ansio ammattiryhmän ja ammatin mukaan elokuussa 1990**
 Tabell 3 **Antalet tjänstemän inom servicebranschen och förtjänst för ordinarie arbetstid enligt yrkesgrupp och yrke i augusti 1990**

Ammattiryhmä - Yrkesgrupp Ammatti - Yrke	Lukumäärä - Antal			Säännöllisen työajan ansio Ordinarie arbetstidsförtjänst		
	Miehet Män	Naiset Kvinnor	Yhteensä Sammanlagt	Miehet Män	Naiset Kvinnor	Yhteensä Sammanlagt
J MAINOSALAN HENKILÖSTÖ PERSONALEN INOM REKLAMBRANSCHEN	208	321	529	13990	11337	12380
J1 YHTEYSTYÖ KONTAKTARBETE	53	135	188	16579	11681	13062
2701 Yhteysjohtaja ja vastaava Kontaktdirektör o.d	21	16	37	19301	17181	18384
2702 Yhteyspäällikkö Kontaktchef	25	50	75	13565	13453	13490
2703 Yhteyshenkilö Kontaktman	1	15	16	.	9281	9422
2704 Yhteysassistentti Kontakassistent	-	14	14	.	8654	8654
2705 Yhteyssihteeri Kontaktsekreterare	1	38	39	.	8399	8384
J2 TEKSTITYÖ TEXTARBETE	138	129	267	13188	11961	12595
2712 Taitteellinen johtaja Art direktör	55	44	99	14851	13895	14426
2713 Vanhempi piirtäjä Äldre tecknare	9	10	19	.	9433	10555
2714 Nuorempi piirtäjä Yngre tecknare	11	13	24	9317	7316	8233
2715 Suunnittelija Copy writer	33	35	68	14031	13666	13843
2716 AD-assistentti AD-assistent	27	26	53	9944	9305	9631
J3 TUTKIMUS- JA MEDIATYÖ UNDERSÖKNINGS- OCH MEDIAARBETE	5	34	39	.	9239	9396
2721 Tutkimus- ja mediapäällikkö Undersöknings- och mediachef	2	11	13	.	12331	12446
2722 Mediasuunnittelija ja tutkija Mediaplanerare och undersökare	3	8	11	.	.	9145
2723 Osasto-, mediasihtööri Avdelnings-, mediasekreterare	-	15	15	.	6938	6938
J4 MUU MAINOSTYÖ ÖVRIGT REKLAMARBETE	12	23	35	13256	8917	10404
2731 Trafikkisihtööri Trafiksekreterare	1	18	19	.	7829	7725
2732 Faktori Faktor	11	5	16	13929	.	13586
K LIIKENNEOPETTAJAT TRAFIKLÄRARE	440	49	489	9009	8333	8941
0721 0 - 3 kokemusvuotta 0 - 3 år av erfarenhet	69	6	75	8669	.	8626
0722 vähintään 3 kokemusvuotta Minst 3 år av erfarenhet	61	7	68	8788	.	8821
0723 vähintään 6 kokemusvuotta Minst 6 år av erfarenhet	56	6	62	8683	.	8659
0724 vähintään 9 kokemusvuotta Minst 9 år av erfarenhet	42	14	56	9255	7782	8887
0725 vähintään 12 kokemusvuotta Minst 12 år av erfarenhet	40	4	44	9408	.	9367
0726 vähintään 15 kokemusvuotta Minst 15 år av erfarenhet	172	12	184	9176	8362	9123
L TERVEYDENHOITOALA HÄLSOVÅRDSBRANSCHEN	155	1967	2122	7194	7951	7896
0740 Hoitoapulainen Vårdbiträde	14	444	458	6922	6633	6642
0741 Hieroja, kuntohoitaja Massör, konditionsskötare	89	209	298	6497	6826	6728
0742 Lastenhoitaja, perushoitaja Barnsköterska, primärsköterska	9	361	370	.	7531	7552
0743 Lääkintävoimistelija Fysioterapeut	19	134	153	7981	8170	8147
0744 Sairaanhoitaja Sjuksköterska	7	425	432	.	8553	8554
0745 Erikoishoitaja Specialsköterska	5	165	170	.	9756	9724
0746 Osastonhoitaja Avdelningssköterska	6	134	140	.	11668	11654
0747 Kotiavustaja, vammaisavustaja Hemhjälpare, handikappshjälp.	-	18	18	.	6489	6489

Taulukko 3 Palvelualojen toimihenkilöiden lukumäärät ja säännöllisen työajan ansio ammattiryhmän ja ammatin mukaan elokuussa 1990

Tabell 3 Antalet tjänstemännen inom servicebranschen och förtjänst för ordinarie arbetstid enligt yrkesgrupp och yrke i augusti 1990

Ammattiryhmä - Yrkesgrupp Ammatti - Yrke	Lukumäärä - Antal			Säännöllisen työajan ansio Ordinarie arbetstidsförtjänst		
	Miehet Män	Naiset Kvinnor	Yhteensä Sammanlagt	Miehet Män	Naiset Kvinnor	Yhteensä Sammanlagt
0750 Vapaa-ajan- ja askart.ohjaaja Fritids-, sysselsättningsled.	2	8	10	.	.	7007
0752 Välinehuoltaja Instrumentakötare	2	31	33	.	6891	6917
0756 Kosmetologi Kosmetolog	-	21	21	.	6206	6206
M VAKUUTUSYHTIÖIDEN TOIMIHENKILÖT						
FUNKTIONÄRER INOM FÖRSÄKRINGS-						
BRANSCHEN						
	4082	11767	15849	14286	8507	9995
M1 MARKKINOINTI JA MAINONTA MARKNADSFÖRING OCH REKLAM	1875	1660	3535	15542	8729	12343
M11 Johtotehtävät Ledande uppgifter	207	26	233	20680	17438	20318
4000 Myynti Försäljning	150	15	165	20058	17167	19795
4001 Markkinointi ja mainonta Marknadsföring och reklam	57	11	68	22317	17807	21587
M12 Esimiestehtävät Förmannauppgifter	378	73	451	16688	12964	16085
4010 Myynti Försäljning	308	35	343	16798	13020	16412
4011 Markkinointi ja mainonta Marknadsföring och reklam	70	38	108	16202	12913	15045
M13 Suorittavat tehtävät Prestationsuppgifter	1290	1561	2851	14381	8386	11099
4020 Myynti Försäljning	1238	158	1396	14571	11625	14238
4021 Asiakaspalvelu Kundservice	39	1288	1327	9586	7999	8046
4022 Markkinointi- ja tuotteiden esittely - Marknadsföring och presentation av produkter	8	98	106	.	7957	8170
4023 Mainonta Reklam	5	17	22	.	10088	10201
M2 LASKENTATOIMI REDOVISNING	138	853	991	11689	7713	8267
M21 Johtotehtävät Ledande uppgifter	15	10	25	19923	18438	19329
4300 Johtotehtävät Ledande uppgifter	15	10	25	19923	18438	19329
M22 Esimiestehtävät Förmannauppgifter	49	66	115	14643	13106	13760
4310 Esimiestehtävät Förmannauppgifter	49	66	115	14643	13106	13760
M23 Suorittavat tehtävät Prestationsuppgifter	74	777	851	8064	7117	7199
4320 Laskenta Redovisning	70	554	624	8143	6852	6997
4321 Kassanhoito Kassakötsel	-	127	127	.	8181	8181
4350 Avustava laskenta Biträdande redovisning	4	96	100	.	7239	7217
M4 HENKILÖSTÖHALLINTO PERSONALADMINISTRATION	50	208	258	16308	10015	11235
M41 Johtotaso Ledande uppgifter	18	9	27	19542	.	17537
4600 Johtotehtävät Ledande uppgifter	18	9	27	19542	.	17537
M42 Esimiestehtävät Förmannauppgifter	26	35	61	13817	13440	13601
4610 Henkilöstötehtävät Personaluppgifter	10	17	27	11442	14052	13086
4611 Koulutus Utbildning	16	18	34	15301	12861	14009
M43 Suorittavat tehtävät Prestationsuppgifter	6	164	170	.	9091	9385
4620 Henkilöstötehtävät Personaluppgifter	1	99	100	.	8694	8793
4621 Työterveydenhoito Hälsövärd	1	40	41	.	9766	10037
4622 Koulutus Utbildning	4	25	29	.	9584	10501
M5 YLEISHALLINTO ALLMÄN ADMINISTRATION	487	1944	2431	12720	8979	9729
M51 Johtotehtävät Ledande uppgifter	56	13	69	22161	18878	21543
4700 Johtotehtävät Ledande uppgifter	56	13	69	22161	18878	21543

Taulukko 3 Palvelualojen toimihenkilöiden lukumäärät ja säännöllisen työtajan ansio ammattiryhmän ja ammatin mukaan elokuussa 1990

Tabell 3 Antalet tjänstemännen inom servicebranschen och förtjänst för ordinarie arbetstid enligt yrkesgrupp och yrke i augusti 1990

Ammattiryhmä - Yrkesgrupp Ammatti - Yrke	Lukumäärä - Antal			Säännöllisen työtajan ansio ordinarie arbetstidsförtjänst		
	Miehet Män	Naiset Kvinnor	Yhteensä Sammanlagt	Miehet Män	Naiset Kvinnor	Yhteensä Sammanlagt
M52 Esimiestehtävät Förmanuppgifter	196	175	371	15251	12419	13915
4710 Yleishallinto Allmän administration	91	96	187	17150	12868	14952
4711 Oikeudellisten asioiden hoito Juridiska ärenden	56	40	96	15345	13800	14701
4712 Konttoripalvelu Kontorsservice	49	39	88	11616	9899	10855
M53 Suorittavat tehtävät Prestationsuppgifter	235	1756	1991	8360	8563	8539
4720 Vakuutusmaksujen erikois- perintä - Specialindrivning	9	90	99	.	8102	8071
4721 Tiedotus ja toimitus Information och redaktion	22	54	76	12271	11193	11505
4722 Kääntäminen ja vaativa kirjeenvaihto - Översättnings- arbete och kräv. korrespondens	4	18	22	.	10679	10235
4723 Kirjeenvaihto Korrespondens	1	16	17	.	7288	7315
4724 Sihteeri Sekreterare	47	991	1038	9454	9354	9358
4725 Kone- ja kaukokirjoitus Maskin- och telexskrivning	-	153	153	.	7692	7692
4726 Puhelinvaihte Telefonväxel	-	106	106	.	7177	7177
4727 Postitus, monistus, kopiointi Postning, duplicering och kopiering	25	109	134	8117	6961	7177
4728 Vahtimestari Vaktmästare	85	35	120	8015	7026	7727
4729 Lähetit Bud	21	49	70	5075	5309	5239
4730 Kortisto ja arkisto Kortregister och arkiv	21	135	156	7093	6835	6870
M6 SIIJOITUSTOIMINTA INVESTERINGSVERKSAMHET	121	214	335	15852	9148	11569
M61 Johtotehtävät Ledande uppgifter	36	4	40	20514	.	20301
4800 Johtotehtävät Ledande uppgifter	36	4	40	20514	.	20301
M62 Esimiestehtävät Förmanuppgifter	75	34	109	14471	12399	13824
4810 Kiinteistötoimi Fastighetstjänst	52	6	58	14672	.	14633
4811 Laina ja arvopaperitoimi Låne och värdepapperstjänst	23	28	51	14016	11992	12905
M63 Suorittavat tehtävät Prestationsuppgifter	10	176	186	9422	8310	8369
4820 Kiinteistötehtävät Fastighetsuppgifter	5	50	55	.	8606	8790
4821 Lainahakemusten käsittely Behandling av låneansökningar	5	126	131	.	8192	8193
M7 VAKUUTUSTOIMI FÖRSÄKRINGSVERKSAMHET	1411	6888	8299	13205	8353	9178
M71 Johtotehtävät Ledande uppgifter	155	36	191	20464	18218	20041
4900 Johtotehtävät Ledande uppgifter	155	36	191	20464	18218	20041
M72 Esimiestehtävät Förmanuppgifter	795	567	1362	13921	12009	13125
4910 Vakuutusten hoito Skötsel av försäkringar	242	350	592	14216	12293	13079
4911 Vakuutustapahtuman hoito Skötsel av försäkringsfall	284	163	447	12394	10943	11865
4912 Riskien hallinta ja vahingon- torjunta - Riskkontroll och skadebekämpning	198	18	216	15588	14638	15509
4913 Vakuutusmatematiikka ja tilastointi - Försäkrings- matematik och statistik	71	36	107	14374	12757	13830
M73 Suorittavat tehtävät Prestationsuppgifter	461	6285	6746	9530	7967	8074
4920 Vakuutusten hoitotehtävät Skötsel av försäkringar	62	1854	1916	8123	8210	8207
4921 Vakuutustapahtuman käsittely Behandling av försäkringsfall	240	2510	2750	9714	7999	8149
4922 Korvausten ja eläkkeiden lask. Uträkning av ersättningar	19	209	228	7680	8159	8119
4923 Korvausten ja eläkkeiden suor. Erläggande av ersättningar och pens.	4	121	125	.	7692	7681
4924 Vakuutustoimen asiakaspalvelu Kundservice angående försäkrin- gar	32	624	656	7714	7687	7688

Taulukko 3 Palvelualojen toimihenkilöiden lukumäärät ja säännöllisen työajan ansio ammattiryhmän ja ammatin mukaan elokuussa 1990

Tabell 3 Antalet tjänstemännen inom servicebranschen och förtjänst för ordinarie arbetstid enligt yrkesgrupp och yrke 1 augusti 1990

Ammattiryhmä - Yrkesgrupp Ammatti - Yrke	Lukumäärä - Antal			Säännöllisen työajan ansio Ordinarie arbetstidsförtjänst		
	Miehet Män	Naiset Kvinnor	Yhteensä Sammanlagt	Miehet Män	Naiset Kvinnor	Yhteensä Sammanlagt
4925 Riskien hallinta ja vahingon- torjunta - Riskkontroll och skadebekämpning	45	50	95	13745	9922	11733
4926 Vakuutuslaskenta Försäkringsräkning	27	169	196	10851	8637	8942
4950 Vakuutusten hoito; avustavat tehtävät - Skötsel av försäk- ringar; biträdande uppgifter	11	497	508	7349	7287	7288
4951 Vakuustapahtuma; avustavat tehtävät - Försäkringsfall; biträdande uppgifter	21	251	272	6848	7031	7017
MB KONTTORIHARJOITTELU						
KONTORSPRAKTISERING						
4999 Konttoriharjoittelu Kontorspraktik	22	66	88	5744	5852	5825
	22	66	88	5744	5852	5825
N VIERAAT ALAT						
FRÄMMANDE BRANSCHEN	5148	144	5292	7785	5870	7733
0941 Talonmies Gårdskarl	245	41	286	7483	5828	7247
0942 Yövalvuri, portinvartija Nattvakt, portvakt	65	2	67	7192	.	7178
0945 Pienkonehuoltotyö Service för småmaskiner	322	1	323	7827	.	7826
0946 Kodinkonehuoltotyö Service för hushållsmaskiner	173	3	176	7353	.	7338
0947 Vaativa kodinkonehuoltotyö Krävande service för hushållsm	298	1	299	8650	.	8656
0950 Huoltomiehet ('remonttimies') Serviceman ('remontkarl')	1014	11	1025	8218	6050	8194
0951 Laitosmiehet, lämmittäjät ym. Maskinställare, eldare o. d.	337	8	345	8127	.	8087
0952 Sähköasentaja Elektriker	389	2	391	7919	.	7908
0953 Autoniasentaja Bilmontör	1873	-	1873	7444	.	7444
0954 Kirvesmiehet Timmerman	38	-	38	8450	.	8450
0955 Puuseppä Snickare	136	1	137	7097	.	7117
0996 Sahatyömies Sågarbetare	18	-	18	8048	.	8048
0956 Maalari Målare	169	1	170	8080	.	8069
0961 Mylläri Mjöltnare	13	-	13	7126	.	7126
0962 Sikalatyöntekijä Svingårdsarbetare	15	2	17	6543	.	6560
0964 Pesulatyöntekijä Tvätteriarbetare	10	71	81	6247	5581	5663
0969 Taso c Nivå c	16	-	16	8091	.	8091
N1 HARJOITTELIJA						
PRAKTIKANT	10	-	10	5214	.	5214
0944 Ammatinharjoittelu Praktisering	10	-	10	5214	.	5214
R KUVANVALMISTAMOTYÖNTEKIJÄT						
BILDFRAMSTÄLLNINGARBETSTAGARE	135	377	512	7322	6266	6545
0757 Palkkaryhmä 1 Lönegrupp 1	43	133	176	6057	5803	5865
0758 Palkkaryhmä 2 Lönegrupp 2	48	145	193	7199	6367	6574
0759 Palkkaryhmä 3 Lönegrupp 3	44	99	143	8692	6741	7341
T ELOKUVATUOTANTOTYÖNTEKIJÄT						
FILMLABORATORIEARBETSTAGARE	36	16	52	12504	12781	12589
0783 Palkkaryhmä 3 Lönegrupp 3	9	2	11	.	.	8271
0784 Palkkaryhmä 4 Lönegrupp 4	12	4	16	11291	.	11467
0785 Palkkaryhmä 5 Lönegrupp 5	12	7	19	17557	.	17247

TAULUKKO 4 PALVELUALAN TOIMIHENKILÖIDEN LUKUMÄÄRÄT JA ANSIOT KOULUTUSASTEEN, SUKUPUOLEN JA IKÄRYHMÄN MUKAAN ELOKUUSSA 1990
 TABELL 4 TJÄNSTEMÄNNENS ANTAL OCH FÖRTJÄNSTER INOM SERVICEBRANSCHEN ENLIGT UTBILDNINGSNIVÅ, KÖN OCH ÅL-
 ÄLDESGRUPP I AUGUSTI 1990

IKÄRYHMÄ ÄLDESRUPP	PERUSASTE GRUNDNIVÅ	ALEMPI- KESKIASTE LÄGRE MEL- LANNIVÅ	YLEMPI KESKIASTE HÖGRE MEL- LANNIVÅ	ALIN KORK. ASTE LÄGSTA UT- BILD. PÅ HÖGRE NIVÅ	ALEMPI KAND. ASTE LÄGRE KAND. NIVÅ	YLEMPI KAND. ASTE HÖGRE KAND. NIVÅ	TUTKIJA- KOULUTUS FORSKAR- UTBILD.	TUNTEMA- TON OKÄND	YHTEENSÄ TOTALT
LUKUMÄÄRÄT ANTAL									
YHTEENSÄ TOTALT	87269	34920	67248	4547	8049	7362	289	42886	252571
- 19	2082	493	946	2	-	-	-	1355	4877
20 - 24	6067	4021	10209	211	387	36	2	6356	27288
25 - 29	6957	5829	15724	1103	1000	1207	26	6861	38707
30 - 34	8594	5048	11596	1097	1004	1937	49	5520	34844
35 - 39	11904	5682	9871	827	1307	1568	57	5425	36640
40 - 44	16546	5775	8814	636	1471	1279	59	6193	40774
45 - 49	13784	3964	5501	341	1285	784	57	4624	30340
50 - 54	11566	2540	2845	168	778	326	21	3547	21791
55 - 59	7513	1233	1333	103	532	166	14	2207	13101
60 -	1988	336	356	60	284	59	3	729	3817
tuntematon okänd	268	-	53	-	1	1	-	69	393
MIEHET-MÄN									
YHTEENSÄ TOTALT	24621	14781	24067	3237	2400	4613	216	14254	88189
- 19	988	201	349	1	-	-	-	508	2047
20 - 24	2387	2010	3561	102	35	12	1	2382	10489
25 - 29	2926	3388	5563	759	286	624	16	2784	16346
30 - 34	2959	2432	4534	856	384	1151	31	2193	14539
35 - 39	3383	2203	3397	587	461	1012	43	1828	12915
40 - 44	4012	1992	2938	469	477	849	43	1700	12479
45 - 49	3165	1144	1912	256	331	536	44	1238	8626
50 - 54	2505	855	1041	120	220	238	21	889	5891
55 - 59	1616	430	538	68	141	138	13	495	3439
60 -	493	126	192	20	65	52	3	185	1136
tuntematon okänd	188	-	41	-	1	1	-	50	281
NAISET-KVINNOR									
YHTEENSÄ TOTALT	62648	20140	43181	1310	5649	2748	73	28633	164382
- 19	1093	292	597	1	-	-	-	847	2830
20 - 24	3680	2011	6649	109	352	23	1	3973	16799
25 - 29	4032	2441	10161	343	714	583	10	4077	22360
30 - 34	5635	2616	7061	241	621	786	18	3327	20305
35 - 39	8520	3479	6474	240	846	556	14	3597	23725
40 - 44	12534	3783	5876	167	995	430	16	4493	28294
45 - 49	10619	2820	3589	85	954	248	13	3386	21714
50 - 54	9060	1685	1804	48	557	88	-	2657	15901
55 - 59	5897	803	795	35	391	28	1	1712	9663
60 -	1496	210	164	40	219	7	-	544	2680
tuntematon okänd	80	-	12	-	-	-	-	19	111
SÄÄNNÖLLISEN TYÖAJAN ANSIO - FÖRTJÄNSTER UNDER ORDINARIE ARBETSTID									
YHTEENSÄ TOTALT	7536	7916	9153	12726	12232	16129	17573	7501	8518
- 19	5313	5320	5357	-	-	-	-	5720	5435
20 - 24	6166	6121	6443	8703	7229	9519	-	6476	6375
25 - 29	6979	7187	8071	10731	8964	12257	-	7337	7844
30 - 34	7403	7739	9479	13111	12020	14771	16002	7876	8952
35 - 39	7681	8154	10015	13933	13554	16699	18590	8029	9188
40 - 44	7813	8636	10795	13689	13867	17997	19104	8022	9252
45 - 49	8061	8912	11290	15123	12954	18927	17967	7840	9310
50 - 54	7818	9014	11327	14284	12976	19468	19623	7564	8794
55 - 59	7720	8879	11261	13338	12204	20205	18521	7580	8562
60 -	7501	8540	11423	10890	11512	21094	11211	7383	8506
tuntematon okänd	6976	-	8841	-	-	-	-	7902	7438
MIEHET-MÄN									
YHTEENSÄ TOTALT	8677	8909	11096	13664	16895	17814	18344	8580	10269
- 19	5434	5464	5363	-	-	-	-	5752	5504
20 - 24	6493	6368	6733	8297	7711	10076	-	6760	6637
25 - 29	7606	7758	9340	10967	10802	13016	12850	7921	8705
30 - 34	8297	8760	11645	13699	14662	15918	17153	8869	10613
35 - 39	8947	9413	12476	14797	13736	18291	20024	9529	11373
40 - 44	9342	10305	13748	14876	18521	19681	19542	9924	11910
45 - 49	10079	11445	14637	17017	19777	20922	18013	9910	12538
50 - 54	9907	11283	14607	16353	19933	21152	19623	9448	11864
55 - 59	9642	11152	13848	15420	18782	21546	18630	9656	11492
60 -	9206	11081	13765	15570	17536	22200	-	8676	11305
tuntematon okänd	7425	-	9361	-	-	-	-	8140	7898
NAISET-KVINNOR									
YHTEENSÄ TOTALT	7088	7187	8070	10410	10251	13300	15290	6965	7579
- 19	5204	5220	5354	-	-	-	-	5700	5386
20 - 24	5954	5875	6288	9079	7181	9218	-	6306	6211
25 - 29	6525	6393	7376	10209	8227	11443	11962	6938	7214
30 - 34	6933	6789	8088	11022	10387	13091	14021	7221	7762
35 - 39	7178	7357	8724	11826	11471	13798	14197	7266	7999
40 - 44	7324	7757	9319	11636	11636	14672	17914	7302	8080
45 - 49	7460	7884	9506	9410	10590	14613	17811	7083	8028
50 - 54	7241	7862	9434	9095	10228	14915	-	6933	7657
55 - 59	7194	7663	9507	9309	9833	13657	-	6979	7520
60 -	6939	7016	8669	8541	9721	-	-	6945	7319
tuntematon okänd	5927	-	7030	-	-	-	-	7276	6276

TAULUKKO 5 PALVELUALAN TOIMIHENKILÖIDEN LUKUMÄÄRÄT JA ANSIOT KOULUTUSALAN JA -ASTEEN MUKAAN ELOKUUSSA 1990
 TABELL 5 TJÄNSTEMÄNNENS ANTAL OCH FÖRTJÄNSTER INOM SERVICEBRANSCHEN ENLIGT UTBILDNINGSAMRÅDE OCH -NIVÅ I AUGUSTI 1990

	LUKUMÄÄRÄT - ANTAL			SÄÄNNÖLLISEN TYÖAJAN ANSIO.MK ORDINARIE ARBETSTIDSFÖRTJÄNST.MK		
	YHTEENSÄ TOTALT	MIEHET MÄN	NAISET KVINNOR	YHTEENSÄ TOTALT	MIEHET MÄN	NAISET KVINNOR
KOULUTUSASTE - UTBILDNINGSNIVÅ						
Koulutusala yhteensä Utbildningsområde totalt	252571	88189	164382	8518	10269	7579
Perusaste- Grundnivå	87269	24621	62648	7536	8677	7088
Alempi keskiaste- Lägre mellannivå	34920	14781	20140	7916	8909	7187
Ylempi keskiaste- Högre mellannivå	67248	24067	43181	9153	11096	8070
Alin korkea-aste- Lägst utbildning på högre nivå	4547	3237	1310	12726	13664	10410
Alempi kand.aste- Lägre kandidatnivå	8049	2400	5649	12232	16895	10251
Ylempi kand.aste- Högre kandidatnivå	7362	4613	2748	16129	17814	13300
Tutkijakoulutus- Forskarutbildning	289	216	73	17573	18344	15290
Koulutusaste tuntematon- Utbildningsnivå okänd	42886	14254	28633	7501	8580	6965
Yleissivistävä peruskoulutus- Allmänbildande grundutbildning	108971	32264	76707	7747	9051	7198
Humanistinen ja esteettinen koulutus - Humanistisk och estetisk utbildning	1332	390	942	11572	14599	10320
Opettajankoulutus- Lärarutbildning	71	24	47	9940	10729	9540
Kauppa- ja toimistoalan sekä laki-, yhteiskunta- ja käyt- täytymistieteiden koulutus- Utbildning för handel och kontor samt juridisk.samhälls- och beteendevetenskaplig utbildning	63978	20569	43408	9899	12938	8458
Tekniikan ja luonnontieteiden koulutus - Teknisk och natur- vetenskaplig utbildning	18995	15958	3037	10488	10816	8770
Liikenteen ja tietoliikenteen koulutus - Utbildning för transport och kommunikation	191	189	2	7597	7612	.
Hoitoalojen koulutus - Utbildning för vårdyrken	5583	398	5185	9054	12851	8763
Maa- ja metsätalouden koulutus - Utbildning för lant- och skogsbruk	2353	1873	480	10360	10981	7938
Muiden erikoisalojen - Utbildning för andra specialyrken	6988	1868	5120	7058	8033	6702
Koulutusala tuntematon - Utbildningsområde okänd	44109	14656	29454	7549	8650	7002

TAULUKKO 6 PALVELUALOJEN TOIMIHENKILÖIDEN PALKKARAKENNE AMMATTIRYHMÄN MUKAAN ELOKUUSSA 1990
 TABELL 6 TJÄNSTEMÄNNENS LÖNESTRUKTUR INOM SERVICEBRANSCHEN ENLIGT YRKESGRUPP I AUGUSTI 1990

AMMATTIRYHMÄ- YRKESGRUPP	LUKUMÄÄRÄ ANTAL	SÄÄN.TYÖ- AJAN ANSIO ORD.ARBETS- TIDS FÖR- TJÄNST	SIITÄ LUONTOIS- EDUT-DÄR- AV FÖRMÄ- NERNA	SIITÄ PROVISIO, tms.DÄRAV PROVISION, o.dyl.	KOKONAI- ANSIOT TOTALFÖR- TJÄNST
PALVELUALAT YHTEENSÄ SERVICEBRANSCHEN TOTALT	51292	8387	285	238	8471
07 Myymälänhoitajat	1565	8369	62	359	8428
08 Huoltoasemien hoitajat	46	10890	694	-	10890
10 Huoltoasemien työntek.	2438	6787	31	70	6936
13 Myyjät	16800	6264	46	135	6293
14 Siivoojat	159	5320	21	4	5355
15 Varastotyöntekijät	2250	6720	65	51	6852
16 Varastonhoitajat	524	9197	419	92	9275
17 Kaupan automiehet	1359	6311	33	25	6650
25 Tullajat ja huolinta- työnjohtajat	12	9118	594	274	9118
37 Majoitus- ja rav.liik. työntekijät	167	5683	9	8	5855
39 Vieraat alat	4019	7949	203	81	8217
40 Majoitus- ja rav.liik. esimiehet	19	5758	94	-	6295
41 Autoalan ylemmät toimihenkilöt	872	12032	728	671	12147
42 Konttorin johto	1588	17308	1543	463	17312
43 Konttori esimiehet	2853	14364	1039	503	14391
44 Konttorihenkilöstö	13862	9436	403	243	9514
49 Autoalan työntekijät	2702	8192	281	945	8258
60 Varastoterminaali- työntekijät	3	.	-	.	.
61 Kansainväl.kulj.konttori	55	8002	122	55	8008
62 Huolinnan esimiehet	1	.	-	-	.

TAULUKKO 6 PALVELUALOJEN TOIMIHENKILÖIDEN PALKKARAKENNE AMMATTIRYHMÄN MUKAAN ELOKUUSSA 1990
 TABELL 6 TJÄNSTEMÄNNENS LÖNESTRUKTUR INOM SERVICEBRANSCHEN ENLIGT YRKESGRUPP I AUGUSTI 1990

AMMATTIRYHMÄ- YRKESGRUPP	LUKUMÄÄRÄ ANTAL	SÄÄN.TYÖ- AJAN ANSIO ORD.ARBETS- TIDS FÖR-	SIITÄ LUONTOIS- EDUT-DÄR- AV FÖRMÄ- NERNA	SIITÄ PROVISIO, tms.DÄRAV PROVISION, o.dyl.	KOKONAIS- ANSIOT TOTALFÖR- TJÄNST
TIETOJENKÄSITTELYPALVELUT- DATABEHANDLINGTJÄNSTER	4015	12133	799	77	12215
14 Siivoojat	3	.	.	-	.
16 Varastonhoitajat	5	.	.	-	.
17 Kaupan automiehet	4	.	.	-	.
39 Vieraat alat	4	.	-	-	.
40 Majoitus-ja rav.liik. esimiehet	1	.	-	-	.
42 Konttorin johto	282	19058	1855	232	19058
43 Konttori esimiehet	628	15331	1165	114	15407
44 Konttorihenkilöstö	3087	10879	631	56	10971
49 Autoalan työntekijät	1	.	-	-	.

TAULUKKO 6 PALVELUALOJEN TOIMIHENKILÖIDEN PALKKARAKENNE AMMATTIRYHMÄN MUKAAN ELOKUUSSA 1990
 TABELL 6 TJÄNSTEMÄNNENS LÖNESTRUKTUR INOM SERVICEBRANSCHEN ENLIGT YRKESGRUPP I AUGUSTI 1990

AMMATTIRYHMÄ- YRKESGRUPP	LUKUMÄÄRÄ ANTAL	SÄÄN.TYÖ- AJAN ANSIO ORD.ARBETS- TIDS FÖR-	SIITÄ LUONTOIS- EDUT-DÄR- AV FÖRMÄ- NERNA	SIITÄ PROVISIO, tms.DÄRAV PROVISION, o.dyl.	KOKONAI- ANSIOT TOTALFÖR- TJÄNST
MUUT PALVELUALAT- ÖVRIGA SERVICEBRANSCHER	47277	8069	241	252	8154
07 Myymälänhoitajat	1565	8369	62	359	8428
08 Huoltoasemien hoitajat	46	10890	694	-	10890
10 Huoltoasemien työntek.	2438	6787	31	70	6936
13 Myyjät	16800	6264	46	135	6293
14 Siivoojat	156	5305	18	4	5340
15 Varastotyöntekijät	2250	6720	65	51	6852
16 Varastonhoitajat	519	9222	418	93	9300
17 Kaupan automiehet	1355	6308	33	25	6648
25 Tullaajat ja huolinta työnjohtajat	12	9118	594	274	9118
37 Majoitu- ja rav.liik. työntekijät	167	5683	9	8	5855
39 Vieraat alat	4015	7950	203	81	8218
40 Majoitus- ja rav.liik. esimiehet	18	5623	101	-	6205
41 Autoalan ylemmät toimihenkilöt	872	12032	728	671	12147
42 Konttorin johto	1306	16930	1476	513	16935
43 Konttori esimiehet	2225	14090	1004	613	14105
44 Konttorihenkilöstö	10774	9022	337	297	9097
49 Autoalan työntekijät	2701	8193	281	946	8259
60 Varastoterminaali- työntekijät	3	.	-	.	.
61 Kansainväl.kulj.konttori	55	8002	122	55	8008
62 Huollinnan esimiehet	1	.	-	-	.

Liitteet – Bilagor

Ammattiryhmä

- 01 Proviisorit
- 02 Farmaseutit
- 03 Tekniset apulaiset
- 04 Apteekin siivoojat
- 05 Farmanomit
- 07 Myymälänhoitajat
- 08 Huoltoasemien hoitajat
- 09 Myymäläautonhoitajat
- 10 Huoltoasemien työntekijät
- 13 Myyjät
- 14 Siivoojat
- 15 Varastotyöntekijät
- 16 Varastonhoitajat
- 17 Kaupan automiehet
- 25 Tullaajat ja huolintatyönjohtajat
- 26 Liikenneopettajat
- 27 Terveystyöntekijät
- 29 Kuvavalmistamotyöntekijät
- 31 Elokuvalaboratoriotyöntekijät
- 33 Elokuvatuotantotyöntekijät
- 37 Majoitus- ja ravitsemisliikkeiden työntekijät
- 38 Tarjoilija, palvelurahapalkkainen
- 39 Vieraat alat
- 40 Majoitus- ja ravitsemisliikkeiden päälliköt ja esimiehet
- 41 Autoalan ylemmät toimihenkilöt
- 42 Konttorihenkilökunta, johto
- 43 Konttorihenkilökunta, esimiehet
- 44 Konttorihenkilökunta, suorittava
- 47 Matkatoimistovirkailijat
- 48 Mainostoimistojen henkilöstö
- 49 Autoalan työntekijät
- 50 Pankin johto
- 51 Pankin esimiehet
- 52 Pankkitoimihenkilöt
- 54 Vakuutuksen johto
- 55 Vakuutuksen esimiehet
- 56 Vakuutustoimihenkilöt
- 57 Vakuutuksen kenttähenkilökunta
- 59 Lääketyöntekijät
- 60 Varastoterminaalityöntekijä
- 61 Kansainvälisten kuljetusliikkeiden toimihenkilöt
- 62 Huollinnan esimiehet

Yrkesgrupp

- 01 Provisorer
- 02 Farmaceuter
- 03 Tekniska biträde
- 04 Städerskor i apoteken
- 05 Farmanomer
- 07 Butiksföreståndare
- 08 Föreståndare på servicestation
- 09 Butiksföreståndare
- 10 Arbetstagare vid bilservicestationer
- 13 Säljare
- 14 Städerskor
- 15 Lagerarbetare
- 16 Lagerföreståndare
- 17 Bilmän i handelskörelser
- 25 Förtullare och speditjonsarbetsledare
- 26 Trafiklärarna
- 27 Hälsovårdsbranschen
- 29 Bildframställningsarbetstagare
- 31 Filmlaborariearbetstagare
- 33 Filmproduktionsarbetstagare
- 37 Arbetstagare i hotell- och restaurangrörelser
- 38 Servitör (provisionavlönade)
- 39 Främmande branscher
- 40 Chefer och förmän i hotell- och restaurangrörelser
- 41 Högre tjänstemän inom bilbranschen
- 42 Kontorpersonal, ledning
- 43 Kontorpersonal, förmän
- 44 Kontorpersonal, presterande
- 47 Resebyråtjänstemän
- 48 Reklambyråpersonal
- 49 Arbetare inom bilbranschen
- 50 Bankens ledning
- 51 Bankens förmän
- 52 Tjänstemän vid banker
- 54 Försäkringens ledning
- 55 Försäkringens förmän
- 56 Tjänstemän vid försäkringsanstalter
- 57 Försäkringens fältpersonal
- 59 Läkemedelsarbetare
- 60 Lagerteminalsarbetare
- 61 Tjänstemän i internationella transportföretag
- 62 Speditionförmän

Palvelualan tilastonimikkeistö

Kauppa

Osto, myynti ja markkinointi

Johtotehtävät

- 2301** *Osto- ja myynti.* Kokonaisvastuu toiminnan tai toimintojen suunnittelusta, toimeenpanosta ja seurannasta.
- 2302** *Markkinointi- ja mainonta.* Kokonaisvastuu toiminnan tai toimintojen suunnittelusta, toimeenpanosta ja seurannasta.

Esimiestehtävät

- 2305** *Osto.* Vastuu tietyistä ostotoiminnan osa-alueesta.
- 2306** *Myynti,* vastuu tietyistä myyntitoiminnan osa-alueesta.
- 2307** *Markkinointi ja mainonta.* Vastuu tietyistä markkinoinnin, markkinatutkimustoiminnan tai mainonnan osa-alueesta.

Suorittavat tehtävät

- 2310** *Osto.* Tavarain ostaminen edelleen myytäväksi, ostotiedustelujen suorittaminen ja tarjousten vastaanotto. Henkilö saattaa toimia myös ostoapulaisena.
- 2311** *Tukkumyynti.* Tukkumyynti jälleenmyyjille ja suurluttajille sekä mahdollisesti opastus- ja menekinedistämistehtäviä.
- 2312** *Kenttämyynti.* Myyntiä asiakaskäyntejä tehden. Tehtäviin saattaa kuulua asiakkaiden opastus- ja menekinedistämistyö.
- 2313** *Tilausten vastaanotto.* Asiakkaiden tilausten rutiinomainen vastaanotto.
- 2314** *Markkinointi.* Rutiinomaiset markkinointitehtävät.
- 2315** *Mainonta.* Yrityksen mainontaan liittyvät tehtävät. Henkilö voi osallistua mainoskampanjoiden suunnitteluun, valita mainosvälineitä, pitää yhteyttä mainostoimistoihin, toimia mainospiirtäjänä, tai -tekstiaajana jne.
- 2316** *Somistus.* Tuotteiden asettelu esim. näyteikkunoissa ja näyttelyissä usein yhteistyössä mainosmiehen ja tuotteiden esittelijän kanssa.

Laskentatoimi

Johtotehtävät

- 2335** Kokonaisvastuu toiminnan tai toimintojen suunnittelusta, toimeenpanosta ja seurannasta.

Statistiknomenklatur för servicebranschen

Handel

Inköp, försäljning och marknadsföring

Ledande uppgifter

- 2301** *Inköp och försäljning.* Totalansvarighet för planering, genomförande och uppföljning av funktionen eller funktionerna.
- 2302** *Marknadsföring och reklam.* Totalansvarighet för planering, genomförande och uppföljning av funktionen eller funktionerna.

Förmansuppgifter

- 2305** *Inköp.* Personen svarar för bestämt delområde inom inköpsverksamheten.
- 2306** *Försäljning.* Personen svarar för bestämt delområde inom försäljningsverksamheten.
- 2307** *Marknadsföring och reklam.* Ansvar för bestämt delområde inom marknadsföring, marknadsundersökningsverksamhet eller reklam.

Prestationsuppgifter

- 2310** *Inköp.* Inköp av varor för vidareförsäljning, inköpsförfrågningar och mottagande av anbud. Personen kan också verka som inköpsbiträde.
- 2311** *Partiförsäljning.* Partiförsäljning till återförsäljare och storkonsumenter samt eventuellt instruktions- och säljfrämjande uppgifter.
- 2312** *Försäljning på fältet.* Försäljning genom kundbesök. Till uppgifterna kan höra instruktions- och säljfrämjande arbete.
- 2313** *Mottagning av beställningar.* Rutinmässig mottagning av beställningar från kunder.
- 2314** *Marknadsföring.* Rutinmässiga marknadsföringsuppgifter.
- 2315** *Reklam.* Uppgifter i anslutning till företagets reklamverksamhet. Personen kan delta i planering av reklamkampanjer, välja reklammaterial och – medel, upprätthålla kontakter med reklambyråer, fungera som reklamtecknare eller – textare, osv.
- 2316** *Dekoration.* Framsättning av varor t.ex. i skyltfönster och på utställningar, ofta i samarbete med reklammän och personer som demonstrerar produkterna.

Redovisningsuppgifter

Ledande uppgifter

- 2335** Totalansvarighet för planering, verkställande och uppföljning av funktionen eller funktionerna.

Esimiestehtävät

- 2337** Vastuu yrityksen kirjanpidon, kassanhoidon ja/tai sisäisen laskennan esimiestehtävistä. Tähän ryhmään kuuluvat myös laskentajärjestelmien kehittä- ja suunnittelutyöstä vastaavat esimiestasoiset henkilöt.

Suorittavat tehtävät

- 2340** *Kirjanpito.* Tällaisia tehtäviä on mm. liikekirjanpidon eri alueilla.
- 2341** *Reskontra.* Yrityksen velallis- tai velkojareskontran hoito tai näihin liittyvät tehtävät.
- 2342** *Kassanhoito.* Kassanhoito ja kassakirjanpito. Tähän nimikkeeseen luetaan myös pääkassanhoitaja.
- 2343** *Sisäinen laskenta.* Esim. tulostarkkailun suoritus laatimalla vertailuja budjetoitujen ja toteutuneiden lukujen kesken sekä yhteenvetojen, erittelyjen ja ennakolaskelmien teko.
- 2344** *Laskutus.* Laskujen laatiminen ja kirjoittaminen esim. laskutus-konetta käyttäen sekä tarvittavien laskutoimitusten suorittaminen mahdollisesti myös laskupäiväkirjanpito.
- 2345** *Hinnoittelu.* Myytävien tuotteiden hinnoittelu.
- 2346** *Asiakasluotot ja perintätehtävät*
- 2350** *Avustavat laskentatehtävät.* Tähän nimikkeeseen luetaan kirjaaja, joka suorittaa yksinomaan rutiininomaisia kirjanpidollisia vientejä koneelle tai käsin ja näihin mahdollisesti liittyviä täsmäytyksiä.
- Muita avustavaan laskentatyöhön luettavia tehtäviä ovat mm. tositteiden lajittelu, rutiininomaiset laskutoimitukset ja täsmäytykset sekä avustava kassanhoitotyö.

ATK

Johtotehtävät

- 2365** Kokonaisvastuu tietojenkäsittelytyön suunnittelusta, toimeenpanosta ja seurannasta.

Esimiestehtävät

- 2367** *Suunnittelu.* Tietosysteemien, järjestelmien ja suunnittelun työmenetelmien kehittäminen.
- 2368** *Käyttö.* Tietokonelaitteiston ja ohjelmiston käytön sekä työmenetelmien tehtävät.
- 2369** *Huolto.* Tietokonelaitteistojen yms. huoltotehtävät.

Suorittavat tehtävät

- 2370** *Systeemisuunnittelu.* Tehtäviin kuuluu mm. tietosysteemien ja järjestelmien, sekä suunnittelumenetelmien kehittäminen
- 2371** *ATK-suunnittelu.* Tehtäviin kuuluvat atk-systeemien suunnittelu ja/tai testaus sekä näiden menetelmien kehittäminen.
- 2372** *Käytön suunnittelu.* Tietokonelaitteiston käytön ja kuormituksen suunnittelu sekä käyttötoiminnan työmenetelmien kehittäminen.
- 2373** *Ohjelmointi.* Tehtävään kuuluu atk-ohjelman laatiminen. Tehtävään voi kuulua myös atk-suunnittelua sekä testausta ja käyttöönottoa.
- 2374** *Operointi.* Tietokoneajojen valmistelua, suorittamista ja valvontaa.

Förmansuppgifter

- 2337** Ansvariga förmansuppgifter inom företagens bokföring, kassaskötsel och/eller inre redovisningsverksamhet. Till denna grupp hör även personer på förmansnivå som ansvarar för utvecklande och planering av redovisningssystemen.

Prestationsuppgifter

- 2340** *Bokföring.* Hithörande uppgifter förekommer bl.a. på företagsbokföringens olika områden.
- 2341** *Reskontra.* Skötsel av företagens gäldenär- eller fordringsägarreskontra eller härtill anslutna uppgifter.
- 2342** *Kassaskötsel.* Kassaskötsel och kassabokföring. Till denna benämning räknas även huvudkassör.
- 2343** *Intern redovisning.* T.ex. resultatgranskning genom uppgörande av jämförelser mellan budgeterade och förverkligade belopp samt sammandrag, specifikationer och förhandskalkyler.
- 2344** *Fakturering.* Personen uppgör och utskriver räkningar t.ex. med användning av faktureringsmaskin ovh utför i samband härmed erforderliga uträkningar; för eventuellt även faktureringsjournal.
- 2345** *Prissättning.* Prissättning av de produkter som skall säljas.
- 2346** *Kundkredit och indrivningsuppgifter.*
- 2350** *Biträdande redovisningsuppgifter.* Till denna benämning räknas bokförare som enbart rutinmässigt inför bokföringsposter med maskin eller för hand och utför till dessa eventuellt anslutna avstämningar.
- Andra uppgifter som kan räknas som biträdande redovisningsuppgifter är bl.a. sortering av verifikat, rutinmässiga räkneoperationer och avstämningar samt biträdande kassaskötsel.

ADB

Ledande uppgifter

- 2365** Uppgifterna förutsätter totalansvarighet för planering, genomförande och uppföljning av databehandlingen.

Förmansuppgifter

- 2367** *Planering.* Utvecklande av arbetsmetoder för databehandlingssystem och planering av automatisk databehandling.
- 2368** *Användning.* Användning av dator och program. Arbetsmetoder
- 2369** *Service.* Datamaskinernas mm. serviceuppgifter.

Prestationsuppgifter

- 2370** *Systemplanering.* Till uppgifterna hör bl.a. utvecklande av databehandlingssystem och planeringsmetoder.
- 2371** *ADB-systemering.* Till uppgifterna hör planering och/eller testning av ADB-system samt utvecklande av de arbetsmetoder som används.
- 2372** *Planering av användningen.* Planering av datoranläggningens användning och belastning samt utvecklande av arbetsmetoderna vid användningen.
- 2373** *Programmering.* Uppgörande av program. Till uppgiften kan även höra ADB-systemering samt testning och systemets införande.
- 2374** *Operering.* Till uppgiften hör förberedelse, utförande och övervakning av datakörningar.

- 2375** *Avustavat tehtävät.* Tällaisiin tehtäviin kuuluvat mm. atk-kirjoitus, esi- ja jälkikäsitteily, sekä muut suunnitteluun ja käyttöön liittyvät avustavat tehtävät.
- 2376** *Huolto.* Tietokone-laitteistojen yms. huoltotehtävät.
- 2377** *Atk-yhdyshenkilö/tukihenkilö.* Tällaisiin tehtäviin kuuluu mm. valmiiden sovellusten käytön neuvonta.

Henkilöstöhallinto

Johtotehtävät

- 2385** Kokonaisvastuu henkilöstöhallinnon suunnittelusta, toimeenpanosta ja seurannasta.

Esimiestehtävät

- 2387** *Henkilöstötehtävät.* Mm. työvoima- ja palkka-asiat sekä henkilöstöpalveluihin liittyvät tehtävät.
- 2388** *Koulutus.* Tehtäviin kuuluu koulutustehtävien lisäksi suunnittelu- ja koordinoitua työtä
- 2395** *Lääkärintehtävät.* Toimii henkilökunnan lääkärinä tai lääketieteellisten kysymysten asiantuntijana.

Suorittavat tehtävät

- 2396** *Henkilöstötehtävät.* Palkkahallintoon ja palkkalaskentaan tai erilaisiin henkilöstöpalveluihin liittyviä tehtäviä.
- 2397** *Terveystuolto.* Huolehtiminen potilaista vastaanotolla ja ohjeiden ja neuvojen antaminen sekä mahdollisesti kotikäyntien ja alkutarkastuksien suorittaminen.
- 2398** *Koulutus.* Tällaisia tehtäviä ovat mm. opetus (kouluttajat)

Pienyritysten konttoritehtävät

- 2401** Tähän ryhmään sijoitetaan vain pienyritysten toimia. Pienyritykseksi katsotaan yritys, jossa tavallisimmin toimii 1-2 konttorityötä suorittavaa henkilöä, jotka yrityksen pienuudesta johtuen joutuvat tekemään niin monipuolista konttorityötä, ettei heitä voida sijoittaa mihinkään muuhun nimikkeeseen.

Yleishallinto

Johtotehtävät

- 2410** Kokonaisvastuu yleishallinnollisesta suunnittelusta, toimeenpanosta ja seurannasta.

Esimiestehtävät

- 2415** *Yleishallinto.* Tähän nimikkeeseen kuuluvat erilaiset muihin nimikeryhmien luokittelemattomat esimiestyöt.
- 2416** *Konttoripalvelu.* Tähän nimikkeeseen kuuluvat mm. päävahtimestarin, postituksen-, konekirjoittamon- ja muut vastaavat esimiestyöt.
- 2417** *Oikeudellisten asioiden hoito.* Yrityksen tai sen tietyn osa-alueen oikeudellisten asioiden hoito.
- 2418** *Tutkimus- ja suunnittelutehtävät*

- 2375** *Birträdande uppgifter.* Till dessa uppgifter hör bl.a. ADB-skrivning, för- och efterbehandling samt andra biträdande uppgifter i samband med planering och användning.

- 2376** *Service.* Datamaskinens mm. serviceuppgifter.

- 2377** *ADB-kontakt/stödperson.* Till dessa uppgifter hör bl.a. rådgiva färdiga databehandlingssystemens användning.

Personaladministration

Ledande uppgifter

- 2385** Totalansvarighet för personaladministrationens planering, genomförande och uppföljning.

Förmansuppgifter

- 2387** *Personaluppgifter.* bl.a. arbetskrafts- och löneärenden samt uppgifter i anslutning till personalservice.
- 2388** *Utbildning.* Uppgiftsområdet omfattar förutom utbildningsuppgifter även planerings- och koordineringsarbete.
- 2395** *Läkaruppgifter.* Personen fungerar antingen som personalläkare eller som expert i medicinska frågor.

Prestationsuppgifter

- 2396** *Personaluppgifter.* Löneadministration och löneräkning eller olika uppgifter i samband med personalservice.
- 2397** *Hälsovård.* Personen tar hand om patienter på mottagningen och ger råd och anvisningar samt gör eventuella hembesök och en första undersökning av patienter.
- 2398** *Utbildning.* Till dessa uppgifter hör bl.a. utbildning (utbildare).

Kontorsuppgifter i småföretag

- 2401** I denna grupp placeras endast sådana funktioner som förekommer i småföretag. Som småföretag räknas företag med vanligen 1-2 personer anställda för kontorsarbete. Dessa har till följd av att företaget är litet ett så mångsidigt kontorsarbete att de inte kan hänföras till någon annan benämning.

Almän administration

Ledande uppgifter

- 2410** Totalansvarighet för planering, genomförande och uppföljning av allmän administration.

Förmansuppgifter

- 2415** *Allmän administration.* Denna omfattar olika förmansuppgifter som inte klassificerats till andra benämningssgrupper.
- 2416** *Kontorsbetjäning.* Denna grupp omfattar bl.a. övervaktnästare samt postnings-, maskinskrivnings- och övriga motsvarande förmansarbeten.
- 2417** *Juridiska frågor.* Personen sköter företagets samtliga juridiska frågor eller de juridiska frågorna inom ett visst delområde.
- 2418** *Forskning och planering.*

Suorittavat tehtävät

- 2424** *Tutkimus- ja suunnittelutehtävät*
- 2425** *Tiedotus ja toimitus.* Huolehtiminen yrityksen ulkoisesta ja/tai sisäisestä tiedotustoiminnasta. Henkilö voi kirjoittaa reportaaseja ym. yrityksen piiriin tai sen ulkopuolelle leviävään julkaisuun.
- 2426** *Kielenkääntämistyö ja vaativa kirjeenvaihto.* Kielenkääntämistyötä tai itsenäistä ja vaativaa kirjeenvaihtoa yhdellä tai useammalla kielellä.
- 2427** *Kirjeenvaihto.* Kirjeenvaihtotyötä yleisten ohjeiden mukaan.
- 2428** *Sihteerit.* Yrityksen johdon tai eri osastojen sihteerin tehtävät.
- 2429** *Kone- ja kaukokirjoitus.* Koneella kirjoittaminen konseptin tai sanelun mukaan ja/tai kaukokirjoittimella lähettäminen ja vastaanottaminen.
- 2430** *Puhelinvaihteen hoito.* Puhelujen yhdistäminen keskuksessa sekä mahdollisesti asiakaspalvelun, sisäisen tiedotuspalvelun ym. hoitoa.
- 2431** *Postitus, monistus ja kopiointi.* Tehtäviin kuuluu yksi tai useampi nimikkeessä mainituista tehtävistä.
- 2432** *Vahtimestarit.* Huolehtiminen mm. vieraiden ohjauksesta, postin jakelusta ja tiedonantojen välityksestä
- 2433** *Lähetit.* Huolehtiminen yrityksen sisäisistä ja/tai ulkoisista lähettitehtävistä.
- 2434** *Kortisto, arkisto ja kirjasto.* Yhden tai useamman rekisterin hoito tai arkistoinnista huolehtiminen. Mahdollisesti myös kirjojen luettelointia ja lainausta sekä lehtikierrosta huolehtiminen.

Materiaalihallinto

Johtotehtävät

- 2501** Kokonaisvastuu toiminnan tai toimintojen suunnittelusta, toimeenpanosta ja seurannasta.

Esimiestehtävät

- 2502** Tehtävään kuuluu vastuu materiaalihallinnon tietystä osa-alueesta. Tähän nimikkeeseen ei lueta kuitenkaan varasto- ja kuljetusesimiehiä tai ajojärjestelijöitä, joista on oma nimikkeistönsä.

Suorittavat tehtävät

- 2503** *Varasto- ja kuljetuskonttoristi.* Tehtäviin kuuluu mm. varastokirjanpitoa, kortiston hoitoa sekä raporttien laadintaa.

Konttoriharjoittelu

- 2601** *Konttoriharjoittelu.* Konttorialalle tultuaan toimii henkilö yhden vuoden harjoittelijana.
Harjoittelu-aika edellytetään konttorialalle tullessa suoritettavaksi ainoastaan yhden kerran.

Prestationsuppgifter

- 2424** *Forskning och planering.*
- 2425** *Information och redaktionellt arbete.* Personen sköter företagets externa och/eller interna informationsverksamhet. Avfattar eventuellt reportage mm. för publikation med sprindning inom eller utan för företaget.
- 2426** *Översättningsarbete och krävande korrespondens.* Översättningsarbete eller självständig och krävande korrespondens på ett eller flera språk.
- 2427** *Korrespondens.* Korrespondens enligt givna anvisningar.
- 2428** *Sekreterare.* Sekreteraruppgifter för företagets ledning eller olika avdelningar.
- 2429** *Maskinskrivning och telex.* Maskinskrivning från koncept eller efter diktamen och/eller skrivning, av-sändning och mottagning av telexmeddelanden.
- 2430** *Skötsel av telefonväxel.* Skötsel av telefonväxel samt eventuellt kundbetjäning, intern information mm.
- 2431** *Postning, duplicering och kopiering.* Sköter en eller flera av de uppgifter som nämnts i benämningen.
- 2432** *Vaktmästare.* Vägleder bl.a. gäster, delar ut post och förmedlar information.
- 2433** *Bud.* Uppgifter som bud inom och/eller utanför företaget.
- 2434** *Kortregister, arkiv och bibliotek.* Skötsel av ett eller flera register eller arkivering. Uppgör eventuellt också bokförteckningar och sköter utlåning av böcker ävensom cirkulering av tidskrifter.

Materialförvaltning

Ledande uppgifter

- 2501** Uppgiften förutsätter totalansvarighet för planering, genomförande och uppföljning av funktionen eller funktionerna.

Förmansuppgifter

- 2502** *Personen ansvarar för bestämt delområde inom materialförvaltningen.* Till denna benämning räknas dock inte lager och transportförmän eller personer som ordnar körningar. För dessa har uppgjorts en skild nomenklatur.

Prestationsuppgifter

- 2503** *Lager- och transportkontorister.* Uppgifterna omfattar bl.a. lagerbokföring, skötsel av kortregister samt uppgörande av rapporter

Praktisering på kontor

- 2601** *Kontorspraktik.* När en person inleder sin verksamhet kontorsbranschen arbetar han ett år som praktikant, såvida han inte på grund av sin utbildning kan placeras direkt i vederbörande lönegrupps årsklass-grand (jfr. kollektivavtalet).

En person som börjar i kontorsbranschen förutsätts fullgöra sin praktikanttid endast en gång.

Pankki

Markkinointi

Johtotehtävät

3100 Tehtävä edellyttää vastuuta toiminnan tai toimintojen suunnittelusta, toimeenpanosta ja seurannasta.

Esimiestehtävät

3110 Tehtävä edellyttää vastuuta tietystä markkina-alueesta tai markkinoinnin osa-alueesta.

Suorittavat tehtävät

3130 Tehtävä sisältää avustavaa markkinointityötä.

Laskentatoimi

Johtotehtävät

3200 Tehtävä edellyttää vastuuta toiminnan tai toimintojen suunnittelusta, toimeenpanosta ja seurannasta.

Esimiestehtävät

3210 Tehtävä edellyttää vastuuta tietystä laskentatoimen osa-alueesta kuten esimerkiksi kirjanpidosta tai sisäisestä laskennasta. Tähän ryhmään kuuluu myös laskentajärjestelmien kehittäminen ja suunnittelutyöstä vastaaminen.

Suorittavat tehtävät

3230 *Kirjanpito.* Tällaisia tehtäviä on mm. liikekirjanpidon eri alueilla.

3231 *Avustavat laskentatehtävät.* Tilastotietojen keräämistyö ja kirjaustyö, johon kuuluu kirjanpidollisia vientejä koneella tai käsin ja niihin mahdollisesti liittyviä täsmäytyksiä.

Atk

Johtotehtävät

3300 Tehtävä edellyttää kokonaisvastuuta tietojenkäsittelytyön suunnittelusta, toimeenpanosta ja seurannasta.

Esimiestehtävät

3310 *Suunnittelu.* Tietosysteemien, järjestelmien ja suunnittelun työmenetelmien kehittäminen.

3320 *Käyttö.* Tietokonelaitteiston ja ohjelmiston käytön sekä työmenetelmien tehtävät.

3321 *Huolto.* Tietokonelaitteistojen yms. huoltotehtävät

Suorittavat tehtävät

3330 *Systeemisuunnittelu.* Tehtäviin kuuluu mm. tietosysteemien ja järjestelmien, sekä suunnittelumenetelmien laatiminen

3340 *ATK-suunnittelu.* Tehtäviin kuuluvat ATK-systeemien suunnittelu ja/tai testaus sekä näiden menetelmien kehittäminen.

3350 *Käytön suunnittelu.* Tietokonelaitteiston käytön ja kuormituksen suunnittelu sekä käyttötoiminnan työmenetelmien kehittäminen.

Bank

Marknadsföring

Ledande uppgifter

3100 Uppgiften förutsätter ansvarighet för planering, genomförande och uppföljning av funktionen eller funktionerna.

Förmannauppgifter

3110 Uppgiften förutsätter ansvarighet för bestämt marknadsområde eller delområde inom marknadsföring.

Prestationsuppgifter

3130 Uppgiften omfattar biträdande marknadsföringsarbete.

Redovisningsuppgifter

Ledande uppgifter

3200 Uppgiften förutsätter ansvarighet för planering, verkställande och uppföljning av funktionen eller funktionerna.

Förmannauppgifter

3210 Uppgiften förutsätter ansvarighet för ett bestämt delområde inom redovisningsuppgifterna som till exempel bokföring eller intern redovisning. Till denna grupp hör också ansvarighet för utveckling och planering av redovisningssystemen.

Prestationsuppgifter

3230 *Bokföring.* Hithörande uppgifter förekommer bl.a. på företagsbokföringens olika områden.

3231 *Biträdande redovisningsuppgifter.* Insamling av statistiska uppgifter och bokföringsarbete till vilka hör införande av bokföringsposter med maskin eller för hand och till dessa eventuellt anslutna avstämningar.

ADB

Ledande uppgifter

3300 Uppgiften förutsätter ansvarighet för planering, genomförande och uppföljning av databehandlingen.

Förmannauppgifter

3310 *Planering.* Utvecklande av arbetsmetoder för databehandlingssystem och planering av automatisk databehandling.

3320 *Användning.* Datorns och programvarans användning samt arbetsmetoder.

3321 *Service.* Datamaskinernas mm. serviceuppgifter.

Prestationsuppgifter

3330 *Systemplanering.* Till uppgifterna hör bl.a. uppörande av databehandlingssystem och planeringsmetoder.

3340 *ADB-systemering.* Till uppgifterna hör planering och/eller testing av ADB-system samt utvecklande av de arbetsmetoder som används.

3350 *Planering av användningen.* Planering av datoranläggningens användning och belastning samt utvecklande av arbetsmetoderna vid användningen.

- 3360 Ohjelmointi.** Tehtävään kuuluu ATK-ohjelman laatiminen. Tehtävään voi kuulua myös ATK-suunnitelmia sekä testausta ja käyttöönottoa.
- 3370 Operointi.** Tietokoneajojen valmistelua, suorittamista ja valvontaa.
- 3371 Huolto.** Tietokonelaitteistojen yms. huoltotehtävät.
- 3372 ATK-yhdys-/tukihenkilö.** Tällaisiin tehtäviin kuuluu mm. valmiiden sovellusten neuvonta.
- 3380 Avustavat tehtävät.** Tällaisiin tehtäviin kuuluvat mm. ATK-kirjoitus, esi- ja jälkikäsitteily, sekä muut suunnitteluun ja käyttöön liittyvät avustavat tehtävät.

Henkilöstöhallinto

Johtotehtävät

- 3400** Tehtävä edellyttää vastuuta henkilöstö hallinnon suunnittelusta, toteutuksesta ja seurannasta

Esimiestehtävät

- 3410 Henkilöstötehtävät.** Mm. työvoima- ja palkka-asiat sekä henkilöstöpalveluihin ja koulutukseen liittyvät tehtävät.

Suorittavat tehtävät

- 3430 Henkilöstötehtävät.** Tehtäviin kuuluu mm. henkilöstösuunnitteluun, työhönottoon ja palkanlaskentaan tai erilaisiin henkilöstöpalveluihin ja koulutukseen liittyviä tehtäviä.

Yleishallinto

Johtotehtävät

- 3500** Tehtävä edellyttää vastuuta yleishallinnollisesta suunnittelusta, toimeenpanosta ja seurannasta.

Esimiestehtävät

- 3510 Yleishallinto.** Tähän ryhmään kuuluvat erilaiset muihin nimikeryhmiin luokittelemattomat esimiestyöt.

- 3511** Yritys- ja pankkitutkimus

Suorittavat tehtävät

- 3530 Konttoripalvelu.** Päävahtimestarin, postituksen-, konekirjoittamon- ja muut vastaavat esimiestehtävät.
- 3535 Yritys- ja pankkitutkimus.** Yritystutkimustehtävät sekä pankin tai pankkiryhmän sisäinen tutkimus.
- 3540 Sihteerit.** Yrityksen johdon tai eri osastojen sihteerin tehtävät. Tähän luetaan myös kirjeenvaihtotehtävät.
- 3550 Kone- ja kaukokirjoitus.** Kirjoitusta ohjeen mukaan tai kaukokirjoittimella lähettämistä ja/tai vastaanottamista.
- 3570 Postitus, monistus, kopiointi ja puhelinvaihteen hoito.** Tehtävään kuuluu yksi tai useampia nimikkeessä mainituista tehtävistä.
- 3580 Vahtimestarit.** Tehtävään kuuluu mm. huolehtiminen vieraiden ohjauksesta, postin jakelusta ja tiedonantojen välityksestä.
- 3590 Lähetit.** Yrityksen sisäiset ja/tai ulkoiset lähettitehtävät.

- 3360 Programming.** Uppgörande av ADB-program. Till uppgiften kan även höras ADB-planering samt testning och systemets införande
- 3370 Operering.** Till uppgiften för förberedelse, utförande och övervakningar av datakörningar.
- 3371 Service.** Datamaskinernas mm. serviceuppgifter.
- 3372 ADB-kontakt-/stödperson.** Till dessa uppgifter hör bl.a. rådgiva förordiga databehandlingssystemens användning.
- 3380 Biträdande uppgifter.** Till dessa uppgifter hör bl.a. ADB-skrivning, för- och efterbehandling samt andra biträdande uppgifter i samband med planering och användning.

Personaladministration

Ledande uppgifter

- 3400** Uppgiften förutsätter ansvarighet för personaladministrationens planering, genomförande och uppföljning.

Förmannauppgifter

- 3410 Personaluppgifter.** Bl.a. arbetskrafts- och löneärenden samt uppgifter i anslutning till personalservice och utbildning.

Prestationsuppgifter

- 3430 Personaluppgifter.** Uppgifter som hänförs sig till personalplanering, anställning och löneräkning eller uppgifter som hänför sig till olika slag av personalservice och utbildning.

Allmän administration

Ledande uppgifter

- 3500** Uppgiften förutsätter ansvarighet för planering, genomförande och uppföljning av allmän administration.

Förmannauppgifter

- 3510 Allmän administration.** Denna benämning omfattar olika förmannauppgifter som inte klassificerats till andra benämningssgrupper.

- 3511** Företag- och bankforskning.

Prestationsuppgifter

- 3530 Kontorsservice.** Huvudvaktmästare, förman för postningen och maskinskrivarna och andra motsvarande förmannauppgifter.
- 3535 Företags- och bankundersökning.** Företagsundersökningsuppgifter samt intern undersökning av bank eller bankgrupp.
- 3540 Sekreterare.** Sekreteraruppgifter för företagets ledning eller olika avdelningar. Till dessa räknas även korrespondensuppgifter.
- 3550 Maskin- och telexskrivning.** Maskinskrivning enligt anvisningar och/eller skrivning och mottagning av telexmeddelanden.
- 3570 Postning, duplicering, kopiering och skötsel av telefonväxel.** En eller flera av de uppgifter som nämns i benämningen.
- 3580 Vaktmästare.** Till uppgiften hör bl.a. att visa gäster till rätta, dela ut post och förmedla information.
- 3590 Bud.** Uppgifter som bud inom och/eller utanför företaget.

3593 Sisäinen tarkistus.

3597 *Arkisto.* Yhden tai useamman rekisterin hoitaminen tai huolehtiminen arkistoinnista. Tähän luetaan mm. avustava tarkastustoiminta

Varsinainen pankkitoiminta

Johtotehtävät

3600 Tehtävä edellyttää kokonaisvastuuta toiminnan tai toimintojen suunnittelusta, toimeenpanosta ja seurannasta.

Esimiestehtävät

3610 Tehtävä edellyttää vastuuta yksikön (osasto, jaosto, toimisto, konttori) toiminnasta ilman suorittavaa tehtävää tai toimimista vastaavantasoisessa asiantuntijatehtävässä.

3611 Tehtävä edellyttää vastuuta osuus-/säästöpankin sivukonttorin toiminnasta. Tähän nimikkeeseen kuuluvat kaikki osuus-/ säästöpankin konttorinhoitajat, -johtajat ja -esimiehet, jotka ovat vastuussa konttorin toiminnasta sen koosta riippumatta.

Suorittavat tehtävät

3630 *Asiakaspalvelu rahavastuulla.* Mm. otto- ja antolainauustyöhön sekä ulkomaantoimintaan liittyvä välitön asiakaspalvelu rahavastuulla.

3640 *Asiakaspalvelu ilman rahavastuuta.* Mm. otto- ja antolainauustyöhön, ulkomaantoimintaan, kotimaan maksuliikenteeseen ja notariaatti- ja arvopaperityöhön liittyvä välitön asiakaspalvelu ilman rahavastuuta.

3650 *Asiakaspalvelun taustatoiminnot.* Välittömän asiakaspalvelun ja muun varsinaisen pankkitoiminnan tausta- ja tukitoiminnot.

Konttoriharjoittelu

3701 Harjoittelija. 1. vuotena alalla.

Vakuutus

Markkinointi ja myynti

Johtotehtävät

4000 *Myynti.* Tehtävä edellyttää kokonaisvastuuta myyntitoiminnan suunnittelusta, toimeenpanosta ja seurannasta

4001 *Markkinointi ja mainonta.* Tehtävä edellyttää kokonaisvastuuta toiminnan tai toimintojen suunnittelusta, toimeenpanosta ja seurannasta.

Esimiestehtävät

4010 *Myynti.* Vastuu tietyistä myyntitoiminnan maantieteellisestä ja/tai tuotekohtaisesta osa-alueesta.

4011 *Markkinointi ja mainonta.* Vastuu tietyistä markkinoinnin, markkinatutkimustoiminnan tai mainonnan osa-alueesta.

Suorittavat tehtävät

4020 *Myynti.* Tehtävä sisältää vakuutusten myyntityötä. Tähän nimikkeeseen ei lueta sivutoimisia asiamiehiä.

3593 Intern redovisning.

3597 *Arkiv.* Skötsel av ett eller flera register eller arkivering. Till detta räknas bl.a. biträdande granskningsarbete.

Egentlig bankverksamhet

Ledande uppgifter

3600 Uppgiften förutsätter totalansvarighet för planering, genomförande och uppföljning av funktionen eller funktionerna.

Förmannauppgifter

3610 Uppgiften förutsätter ansvarighet för enhets verksamhet (avdelnings, sektion, byrå, kontor) utan prestationsuppgift eller expertuppgifter på ansvarig nivå.

3611 Uppgiften förutsätter ansvar för andels-/sparbankens filialkontors verksamhet. Till denna benämning förs alla andels-/sparbankers filialchefer, -direktörer och -förmän, som är ansvariga för kontorets verksamhet oberoende av dess storlek.

Prestationsuppgifter

3630 *Kundservice med penningansvar.* Direkt kundservice med penningansvar som hänför sig till bl.a. in- och utlåning samt utlandsverksamhet.

3640 *Kundbetjäning utan penningansvar.* Direkt kundbetjäning utan penningansvar som hänför sig till bl.a. in- och utlåning, utlandsverksamhet, penningrörelse inom landet och notariat- och värdepappersarbete.

3650 *Bakgrundverksamhet vid kundbetjäning.* Bakgrunds- och stödverksamhet vid direkt kundservice och annan egentlig bankverksamhet.

Praktik

3701 Praktikant. 1 år i branschen.

Försäkring

Marknadsföring och försäljning

Ledande uppgifter

4000 *Försäljning.* Uppgiften förutsätter totalansvarighet för planering, genomförande och uppföljning av försäljningsverksamheten.

4001 *Marknadsföring och reklam.* Uppgiften förutsätter totalansvarighet för planering, genomförande och uppföljning av funktionen eller funktionerna.

Förmannauppgifter

4010 *Försäljning.* Personen svarar för bestämt delområde inom den geografiska och/eller produktmässiga försäljningsverksamheten.

4011 *Marknadsföring och reklam.* Personen svarar för bestämt delområde inom marknadsföring, marknadsundersökningsverksamhet eller reklam.

Prestationsuppgifter

4020 *Försäljning.* Uppgiften omfattar försäljning av försäkringar. Till denna benämning hör inte agenter som sköter denna tjänst som bisyssla.

- 4021** *Asiakaspalvelu.* Tehtävä sisältää myyntitukipalvelutehtäviä ja suoraa asiakaspalvelua, joihin liittyy vaikutusten myyntitehtäviä.
- 4022** *Markkinointi ja tuotteiden esittely.* Tehtävä sisältää markkinointityötä tai markkinatutkimuksien suunnittelua ja suorittamista.
- 4023** *Mainonta.* Tehtävä sisältää yrityksen mainontaan liittyvien tehtävien hoitoa: voi sisältää lisäksi osallistumista mainoskampanjoiden suunnitteluun, mainosvälineiden valintaan, yhteydenpitoon mainostoihin sekä mainospiirtäjänä, -tekstiaajana tai somistajana toimimista jne.

Laskentatoimi

Johtotehtävät

- 4300** Tehtävä edellyttää vastuuta toiminnan tai toimintojen suunnittelusta, toimeenpanosta ja seurannasta.

Esimiestehtävät

- 4310** Tehtävä edellyttää vastuuta yrityksen kirjanpidon, kassanhoidon ja/tai sisäisen laskennan esimiestehtävistä. Tähän ryhmään kuuluvat myös laskentajärjestelmien kehittä- ja suunnittelutyöstä vastaavat esimiestasoiset henkilöt.

Suorittavat tehtävät

- 4320** *Laskenta.* Nimikkeeseen luetaan mm. liikekirjanpitoa ja/ tai yrityksen velallis- tai velkojareskontraa koskevat sekä sisäisen laskennan tehtävät (esim. budjettivertailu, yhteenvedot, erittelyt, ennakkolaskelmat ym.).
- 4321** *Kassanhoito.* Tehtävä sisältää kassanhoitoa ja kassakirjanpitoa. nimikkeeseen luetaan myös pääkassanhoitaja.
- 4350** *Avustava laskenta.* Nimikkeeseen luetaan kirjaaja, joka suorittaa yksinomaan rutiinomaisia kirjanpidollisia vientejä koneella tai käsin ja näihin mahdollisesti liittyviä täsmäytyksiä. Muita avustavaan laskentatyöhön luettavia tehtäviä ovat mm. tositteiden lajittelu, rutiinomaiset aputoimitukset ja täsmäytykset sekä avustavat kassanhoitotehtävät.

ATK

Johtotehtävät

- 4400** Tehtävä edellyttää kokonaisvastuuta tietojenkäsittelytyön suunnittelusta, toimeenpanosta ja seurannasta.

Esimiestehtävät

- 4410** *Suunnittelu.* Tietosysteemien, järjestelmien ja suunnittelun työmenetelmien kehittämisen esimiestehtävät.
- 4411** *Käyttö.* Tietokonelaitteiston ja ohjelmiston käytön sekä työmenetelmien esimiestehtävät.
- 4412** *Huolto.* Tietokonelaitteistojen yms. huoltotehtävät.

Suorittavat tehtävät

- 4420** *Systeemisuunnittelu.* Tehtäviin kuuluu mm. tietosysteemien ja järjestelmien, sekä suunnittelumenetelmien kehittäminen
- 4421** *Atk-suunnittelu.* Tehtäviin kuuluvat atk-systeemien suunnittelu ja/tai testaus sekä näiden menetelmien kehittäminen.

- 4021** *Kundservice.* Uppgiften består av säljstödande uppgifter, och direkt kundbetjäning till vilka hänför sig försäljning av försäkringar.

- 4022** *Marknadsföring och presentation av produkter.* Uppgifter består av marknadsföringsarbete eller planering och utförande av marknadsundersökningar.

- 4023** *Reklam.* Skötsel av uppgifter som hänför sig till företagens reklam: uppgiften kan dessutom omfatta deltagande i planering av reklamkampanjer, val av reklammedel, kontakt med reklambyråer samt reklamtecknar-, reklamtextar- eller dekoratörsuppgifter.

Redovisningsuppgifter

Ledande uppgifter

- 4300** Uppgiften förutsätter totalansvarighet för planering, verkställande och uppföljning av funktionen eller funktionerna.

Förmannauppgifter

- 4310** Ansvariga förmannauppgifter inom företagens bokföring, kassaskötsel och/eller interna redovisningsverksamhet. Till denna grupp hör även personer på förmannanivå som ansvarar för utvecklande och planering av redovisningssystemen.

Prestationsuppgifter

- 4320** *Redovisning.* Till benämningen hör bl.a. affärsbokföring och/eller uppgifter som berör företagens borgenärs- och gäldenärsreskontra samt intern redovisning (t.ex. budgetjämförelser, sammandrag, specificeringar, förhandsuträkningar m.m.)

- 4321** *Kassaskötsel.* Uppgifter består av kassaskötsel och kassabokföring. Till benämningen hör också huvudkassör.

- 4350** *Biträdande redovisning.* Till benämningen räknas bokförare som enbart rutinemässigt inför bokföringsposter med maskin eller för hand och utför till denna eventuellt anslutna avstämningar. Andra uppgifter som kan räknas som biträdande redovisningsuppgifter är bl.a. sortering av verifikat, rutinemässiga räkneoperationer och avstämningar samt biträdande kassaskötsel.

ADB

Ledande uppgifter

- 4400** Uppgifterna förutsätter totalansvarighet för planering, genomförande och uppföljning av databehandlingen.

Förmannauppgifter

- 4410** *Planering.* Förmannauppgifter för utvecklande av arbetsmetoder för datbehandlingssystem och planering av automatisk databehandling.

- 4411** *Användning.* Förman för datoranläggningens och programvarans användning samt arbetsmetoder.

- 4412** *Service.* Datamaskinernas yms. serviceuppgifter.

Prestationsuppgifter

- 4420** *Systemplanering.* Till uppgifterna hör bl.a. utvecklande av databehandlingssystem och planeringsmetoder.

- 4421** *ADB-planering.* Till uppgifterna hör planering och/eller testning av ADB-system samt utvecklande av de arbetsmetoder som används.

- 4422 Käytön suunnittelu.** Tietokonelaitteiston käytön ja kuormituksen suunnittelu sekä käyttötoiminnan työmenetelmien kehittäminen.
- 4423 Ohjelmointi.** Tehtävään kuuluu atk-ohjelman laatiminen. Tehtävään voi kuulua myös atk-suunnittelua sekä testausta ja käyttöönottoa.
- 4424 Operointi.** Tietokoneajojen valmistelua, suorittamista ja valvontaa ja niihin liittyviä osatehtäviä.
- 4425 Huolto.** Tietokonelaitteistojen yms. huoltotehtävät
- 4426 ATK-yhdys-/tukihenkilö.** Tällaisiin tehtäviin kuuluu mm. valmiiden sovellusten käytön neuvonta.
- 4450 Avustavat tehtävät.** Tällaisiin tehtäviin kuuluvat mm. ATK-kirjoitus, esi- ja jälkikäsitteily, sekä muut suunnitteluun ja käyttöön liittyvät avustavat tehtävät.

Henkilöstöhallinto

Johtotehtävät

- 4600** Tehtävä edellyttää kokonaisvastuuta henkilöstöhallinnon suunnittelusta, toteutuksesta ja seurannasta.

Esimiestehtävät

- 4610 Henkilöstötehtävät.** Vastuualueeseen kuuluu mm. henkilöstösuunnitteluun, hankintaan, palkkahallintoon sekä henkilöstöpalveluihin (mm. terveydenhoitoon ja työsuojelutoimintaan) liittyviä tehtäviä.
- 4611 Koulutus.** Vastuualueeseen kuuluu koulutustehtävien lisäksi suunnittelu- ja koordinoititehtäviä.

Suorittavat tehtävät

- 4620 Henkilöstötehtävät.** Mm. yrityksen erilaiset henkilöstöpalvelut ja palkkahallintoon liittyvät tehtävät.
- 4621 Työterveyshuolto.** Huolehtiminen potilaista vastaanotolla sekä ohjeiden ja neuvojen antaminen, mahdollisesti myös kotikäyntien ja alkutarkastuksen suorittaminen.
- 4622 Koulutus.** Tällaisia tehtäviä ovat mm. opetus (kouluttajat).

Yleishallinto

Johtotehtävät

- 4700** Tehtävä edellyttää kokonaisvastuuta yleishallinnollisesta suunnittelusta, toimeenpanosta ja seurannasta.

Esimiestehtävät

- 4710 Yleishallinto.** Tähän ryhmään kuuluvat erilaiset muihin nimikeryhmiin luokittelemattomat esimiestehtävät kuten esim. hallinnosuunnittelun, tutkimuksen, konsultoinnin ja tiedotuksen esimiestehtävät.
- 4711 Oikeudellisten asioiden hoito.** Yrityksen tietyn osa-alueen oikeudellisten asioiden hoito tai perintään liittyvät esimiestehtävät.
- 4712 Konttoripalvelu.** Nimikkeeseen luetaan mm. päävahvistamari, postituksen-, konekirjoittamon-, lomakesuunnittelun-, ostotoiminnan- ja muut vastaavat esimiestehtävät.

- 4422 Planering av användningen.** Till uppgiften hör planering av datoranläggningens användning och belastning samt utvecklande av arbetsmetoderna vid användningen.
- 4423 Programmering.** Uppgiften omfattar uppgörande av program. Kan även omfatta deltagande i ADB-planeringsuppgifter samt testning och ibruktagande.
- 4424 Operering.** Uppgiften omfattar förberedelse, utförande och uppföljning av datakörning samt därtill hörande deluppgifter.
- 4425 Service.** Datamaskinernas mm. serviceuppgifter.
- 4426 ADB kontakt-/stödperson.** Till dessa uppgifter hör bl.a. rådgiva färdiga databehandlingssystemens användning.
- 4450 Biträdande uppgifter.** Till dessa uppgifter hör bl.a. ADB-skrivning, för- och efterbehandling samt andra biträdande uppgifter i samband med planering och användning.

Personaladministration

Ledande uppgifter

- 4600** Uppgiften förutsätter totalansvarighet för personaladministrationens planering, genomförande och uppföljning.

Förmannauppgifter

- 4610 Personaluppgifter.** Till ansvarsområdet hör bl.a. uppgifter som hänför sig till personalplanering och -anskaffning, löneadministration samt personalservice (bl.a. hälsovård och arbetsskydd).
- 4611 Utbildning.** Till ansvarsområdet hör förutom utbildningsuppgifter planerings- och koordineringsuppgifter.

Prestationsuppgifter

- 4620 Personaluppgifter.** Bl.a. företagets olika uppgifter i anslutning till personalservice och löneadministration.
- 4621 Hälsovård.** Personen tar hand om patienter på mottagningen och ger råd och anvisningar samt gör eventuellt hembesök och en första undersökning av patienter.
- 4622 Utbildning.** Till dessa uppgifter hör bl.a. undervisning (utbildare).

Allmän administration

Ledande uppgifter

- 4700** Uppgiften förutsätter totalansvarighet för planering, genomförande och uppföljning av allmän administration.

Förmannauppgifter

- 4710 Allmän administration.** Benämningen omfattar olika förmannauppgifter som inte klassificerats till andra benämningssgrupper som t.ex. förmannauppgifter inom administrativ planering, undersökning, konsultation och information.
- 4711 Juridiska ärenden.** Förmannauppgifter angående juridiska ärenden inom visst delområde i företaget eller indrivning.
- 4712 Kontorsservice.** Denna grupp omfattar bl.a. huvudvaktmästare, postnings-, maskinskrivnings-, blankettplanerings, inköpsverksamhets-, och övrigt ansvarfullt förmannaarbete.

Suorittavat tehtävät

- 4720** *Vakuutusmaksujen erikoisperintä.* Tehtävään voi liittyä sopimusten ja kirjeiden laadintaa, konkurssi tai ulosottoasioiden esivalmistelua, ulosottopalkkioiden tilityksiä, vastasaatavien kuittaustyöhön liittyviä tehtäviä yms.
- 4721** *Tiedotus ja toimitus.* Huolehtiminen yrityksen ulkoisesta ja/tai sisäisestä tiedotustoiminnasta. Reportaasi- en ym. yrityksen piiriin tai sen ulkopuolelle leviävään julkaisuun kirjoittaminen tai huolehtiminen kirjojen luetteloinnista ja lainauksesta sekä aikauslehtien kierrosta.
- 4722** *Kielenkääntäminen ja vaativa kirjeenvaihto.* Kielenkääntämistyötä tai itsenäistä ja vaativaa kirjeenvaihtoa yhdellä tai useammalla kielellä.
- 4723** *Kirjeenvaihto.* Kirjeenvaihtotyötä yleisten ohjeiden mukaan.
- 4724** *Sihteerit.* Yrityksen johdon tai eri osastojen sihteerin tehtävät.
- 4725** *Kone- ja kaukokirjoitus.* Koneella kirjoittaminen konseptien tai sanelun mukaan tai kaukokirjoittimella lähettämistä ja vastaanottamista.
- 4726** *Puhelinvaihte.* Puhelujen yhdistämistä keskuksessa. Mahdollisesti myös asiakaspalvelua, sisäistä tiedotuspalvelua ym.
- 4727** *Postitus, monistus ja kopiointi.* Tehtävään kuuluu yksi tai useampia nimikkeessä mainituista tehtävistä.
- 4728** *Vahtimestarit.* Vieraiden ohjauksesta, yleisestä järjestyksestä, postin jakelusta ja tiedonantojen välityksestä huolehtiminen.
- 4729** *Lähetit.* Yrityksen sisäiset ja/tai ulkoiset lähettitehtävät.
- 4730** *Kortisto ja arkisto.* Yhden tai useamman rekisterin hoitaminen tai huolehtiminen arkistoinnista.

Sijoitustoiminta

Johtotehtävät

- 4800** Tehtävä edellyttää vastuuta kiinteistö- ja/tai laina- sekä arvopaperitoiminnasta.

Esimiestehtävät

- 4810** *Kiinteistötoimi.* Kiinteistötoimeen liittyvät suunnitelu ja/tai rakennuttamistehtävät tai kiinteistöjen korjauksista ja isännöintitehtävistä vastaaminen.
- 4811** *Laina- ja arvopaperitoimi.* Vastuu tietyistä laina- tai arvopaperitoiminnan osa-alueista. Tehtäviin saattaa kuulua lainaneuvottelujen hoitamista.

Suorittavat tehtävät

- 4820** *Kiinteistötehtävät.* Kiinteistötoimen hoitoon ja vuokraukseen liittyviä konttoritehtäviä, kuten vuokrasopimusten laadintaa ja vuokrien perintää.
- 4821** *Lainahakemusten käsittelyä ja lainakannan hoito.* Tehtävään voi liittyä lainahakemusten esivalmistelua, laina-asiakirjojen laadintaa, sekä laina ja/tai arvopaperikannan hoitoa.

Vakuutustoimi

Johtotehtävät

- 4900** Tehtävä edellyttää kokonaisvastuuta vakuutusten hoidosta, vakuutustapahtuman käsittelystä ja/tai vakuutustekniikkaan liittyvistä toiminnoista.

Prestationsuppgifter

- 4720** *Specialindrivning av försäkringsbetalningarna.* Till uppgifterna hör att uppgöra avtal och brev, förberedning av konkurs- och utmätningssärenden, bokföring av umätningssarvodet, uppgifter i anslutning till kvittering av motfordringar.
- 4721** *Information och redaktionellt arbete.* Personer sköter företagets yttre och/eller inre informationsverksamhet. Avfattar eventuellt reportage mm. dyl. för publikation med spridning inom eller utanför företaget eller ombesörjer förteckning över böcker och utlåning samt cirkulation av tidskrifter.
- 4722** *Översättningsarbete och krävande korrespondens.* Översättningsarbete eller självständig och krävande korrespondens på ett eller flera språk.
- 4723** *Korrespondens.* Korrespondens enligt allmänna anvisningar.
- 4724** *Sekreterare.* Sekreterare för företagets ledning eller olika avdelningar.
- 4725** *Maskin- och telexskrivning.* Maskinsskrivning från koncept eller efter diktamen eller skrivning och mottagning av telexmeddelanden.
- 4726** *Telefonväxel.* Skötsel av telefonväxel. Eventuellt även kundbetjäning, intern information mm. dyl.
- 4727** *Postning, duplicering och kopiering.* En eller flera av de uppgifter som nämns i benämningen.
- 4728** *Vaktmästare.* Visar gäster till rätta, ansvar för den allmänna ordningen, delar ut post och förmedlar information.
- 4729** *Bud.* Uppgifter som bud inom och/eller utanför företaget.
- 4730** *Kortregister och arkiv.* Skötsel av ett eller flera register eller arkivering av dokument m.m.

Investeringsverksamhet

Ledande uppgifter

- 4800** Uppgiften förutsätter ansvarighet för fastighets- och/eller låne- samt värdepappersverksamhet.

Förmannauppgifter

- 4810** *Fastighetstjänst.* Till fastighetstjänsten hör planering och/eller byggnadsuppgifter eller ansvar för reparation av fastigheterna och disponentuppgifter.
- 4811** *Låne och värdepapperstjänst.* Ansvar för bestämt delområde inom låne- och värdepappersverksamheten. Till uppgiften hör eventuellt låneförhandlingar.

Prestationsuppgifter

- 4820** *Fastighetsuppgifter.* Skötsel av fastighetssyssla och kontorsuppgifter i anslutning till hyra, såsom uppgörande av hyreskontrakt samt uppbärning av hyra.
- 4821** *Behandling av låneansökningar och skötsel av lönebestånd.* Till uppgiften kan hör förberedande av låneansökningar, uppgörande av lånedokument, samt skötsel av låne- och/eller värdepappersbestånd.

Försäkringsverksamhet

Ledande uppgifter

- 4900** Uppgiften förutsätter totalansvarighet för skötsel av försäkringar behandling av försäkringsfall och/eller verksamhet som hänför sig till försäkringsteknik.

Esimiestehtävät

- 4910** *Vakuutusten hoito.* Vastuu vakuutusten hoidon yhdestä tai useammasta osa-alueesta.
- 4911** *Vakuutustapahtuman hoito.* Vakuutustapahtuman yhden tai useamman osa-alueen hoito. Tähän luetaan esim. lääketieteelliset asiantuntijat.
- 4912** *Riskien hallinta ja vahingontorjunta.* Tehtävään kuuluvat riskien hallintaan ja/tai vahingontorjuntaan liittyvät esimies- ja asiantuntijatehtävät. Tähän luetaan esim. tekniset asiantuntijat.
- 4913** *Vakuutusmatematiikka ja tilastointi.* Vastuu yhdestä tai useammasta vakuutusmatemaattisten tehtävien tai tilastoinnin osa-alueesta.

Suorittavat tehtävät

- 4920** *Vakuutusten hoitotehtävät.* Vakuutusten käsittelyyn liittyvien tietoliikennetehtävien suoritus. Ne edellyttävät vakuutusehtojen ja lainsäädännön tuntemusta.
- 4921** *Vakuutustapahtuman käsittely.* Vakuutustapahtumaan liittyvän korvaus- tai eläkehakemuksen ratkaisu tai vaativa valmistelu, ja/tai korvauspäätösten tarkastus.
- 4922** *Korvausten ja eläkkeiden laskenta.* Ratkaisun mukaiseen korvaukseen tai eläkkeen määrän laskenta. Tehtävä edellyttää laskuperusteiden tuntemusta.
- 4923** *Korvausten ja eläkkeiden suoritus.* Korvaus- ja eläkesuoritusten maksatukseen liittyviä tehtäviä.
- 4924** *Vakuutustoimen asiakaspalvelu.* Tehtävän pääasiallisena sisältönä on vakuutusten hoitoon ja/tai vakuutustapahtumaan liittyvä suora ja/tai puhelimitse ja kirjeitse tapahtuva asiakaspalvelu.
- 4925** *Riskien hallinta ja vahingontorjunta.* Rajattuja riskien hallintaan (laskentatehtävät) ja vahingontorjuntaan (vahingontorjuntakoulutus) liittyvien tehtävien suoritus.
- 4926** *Vakuutuslaskenta.* Tehtävään voi kuulua vakuutusten hoitoon liittyviä rajattuja osa-alueita kuten vakuutushakemusten esikäsittelyä, koodausta ja selvittelytehtäviä.
- 4950** *Vakuutusten hoito: avustavat tehtävät.* Tehtävään voi kuulua korvaus- tai eläkehakemusten ratkaisutoimintaan liittyviä esikäsittely ja selvittelytehtäviä.
- 4951** *Vakuutustapahtuma; avustavat tehtävät.* Tehtävään voi kuulua korvaus- tai eläkehakemusten ratkaisutoimintaan liittyviä esikäsittely ja selvittelytehtäviä.

Konttoriharjoittelu

- 4999** *Konttoriharjoittelu.* Vakuutusosalalle tultuaan toimii henkilö korkeintaan vuoden harjoittelijana.
- Harjoittelu-aika edellytetään vakuutusosalalle tullessa suoritettavaksi ainoastaan yhden kerran.

Förmannauppgifter

- 4910** *Skötsel av försäkringar.* Ansvarighet för ett eller flera delområden i fråga om skötsel av försäkringar.
- 4911** *Skötsel av försäkringsfall.* Skötsel av ett eller flera delområden i ett försäkringsfall. Hitt hör t.ex. medicinska experter.
- 4912** *Risikkontroll och skadebekämpning.* Till uppgiften hör förmanna- och expertuppgifter i anslutning till risikkontroll och/eller skadebekämpning. Till detta räknas t.ex. tekniska experter.
- 4913** *Försäkringsmatematik och statistik.* Ansvarighet för ett eller flera delområden i fråga om försäkringsmatematiska uppgifter eller statistik.

Prestationsuppgifter

- 4920** *Skötsel av försäkringar.* Utförande av datakommunikationsuppgifter i anslutning till behandling av försäkringar.
- 4921** *Behandling av försäkringsfall.* Behandling av ersättnings- eller pensionsansökan eller krävande förberedelse i anslutning till försäkringsfall, och/eller granskning av ersättningsbeslut.
- 4922** *Uträkning av ersättningar och pensioner.* Uträkning av ersättnings- eller pensionens storlek i enlighet med beslutet. Uppgiften förutsätter kännedom om beräkningsgrunderna.
- 4923** *Erläggande av ersättningar och pensioner.* Uppgifter i anslutning till erläggande av ersättning och pension.
- 4924** *Kundservice angående försäkringar.* Till uppgiftens huvudsakliga innehåll hör direkt och/eller per telefon eller brev given kundservice som hänför sig till skötsel av försäkringar och/eller försäkringsfall.
- 4925** *Risikkontroll och skadebekämpning.* Begränsade uppgifter i anslutning till risikkontroll (räkneuppgifter) och skadebekämpning (skadebekämpningsutbildning).
- 4926** *Försäkringsräkning.* Till uppgiften kan höra offert-räkning, rökning av försäkringsbetalningar samt andra försäkringstekniska räkneuppgifter.
- 4950** *Skötsel av försäkringar; biträdande uppgifter.* Till uppgiften kan höra begränsade delområden som hänför sig till skötseln av försäkringar såsom förberedelse av försäkringsankökningar, kodning och utredningsuppgifter.
- 4951** *Försäkringsfall; biträdande uppgifter.* Till uppgiften kan höra förbehandlings- och utredningsuppgifter i anslutning till beslut angående ersättnings- och pensionsansökningar.

Praktisering på kontor

- 4999** *Kontorspraktik.* Då en person börjar i försäkringsbranschen arbetar han högst ett år som praktikant.
- En person som börjar i försäkringsbranschen förutsätts fullgöra sin praktiktid endast en gång.

Palvelualan palkat

Lönerna för anställda inom servicebranschen
1990, elokuu - augusti



Palvelualojen palkat 1990 sisältää toimihenkilöiden keskiansio- ja lukumäärätietoja seuraavilta toimialoilta: tukku- ja vähittäiskauppa, moottoriajoneuvojen kauppa, huolto ja korjaus, ravitsemis- ja majoitustoiminta, pankki ja vakuutus sekä tietojenkäsittelypalvelut. Tiedot on luokiteltu sukupuolen, tilastonimikkeen, toimialan, ikäryhmän, koulutusasteen ja -alan mukaan.

Julkaisujen myynti:

Tilastokeskus
PL 504
00101 Helsinki
(90) 17 341

Försäljning:

Statistikcentralen
PB 504
00101 Helsingfors
(90) 17 341

Hinta – Pris

105 mk

ISSN 0784-8374
= Palkat
ISSN 0789-6646