

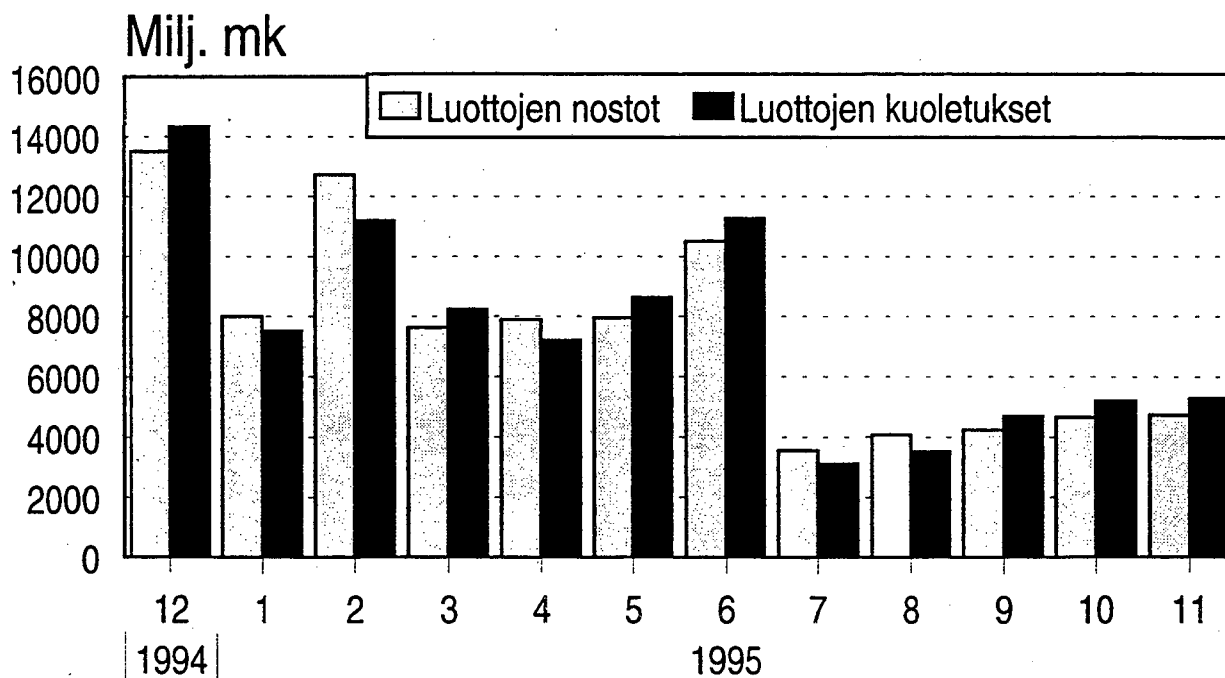
SVT

1995, Marraskuu - November

Rahoitus 1996:7
Finansiering
Financing

20.3.1996

Markkaluottojen nostot ja kuoletukset kuukauden aikana (Pankkien markkaluotot(pl. shekkitaliluotot) yleisölle)



SISÄLLYS

Katsaus	3
Asetelmat	
Anto- ja ottolainaus.....	5
Markkinaraha.....	8
Taulukot	
VII Talletukset liikepankeissa vaateittain kuukauden lopussa.....	9
VIII Talletukset osuuspankeissa vaateittain kuukauden lopussa.....	10
IX Talletukset säästöpankeissa vaateittain kuukauden lopussa.....	11
X Talletuspankkien ottolainaus yhteensä vaateittain	
X.1 Ottolainaus kuukauden lopussa.....	12
X.2 Tileille panot periodin aikana.....	13
XI Suomessa toimivien ulkomaalaisten rahalaitosten ottolainaus vaateittain kuukauden lopussa.....	14
Luotonanto	
XII Liikepankkien antolainaus vaateittain kuukauden lopussa.....	15
XIII Osuuspankkien antolainaus vaateittain kuukauden lopussa.....	16
XIV Säästöpankkien antolainaus vaateittain kuukauden lopussa.....	17
XV Talletuspankkien antolainaus yhteensä vaateittain	
XV.1 Antolainaus kuukauden lopussa.....	18
XV.2 Nostetut luotot periodin aikana.....	19
XVI Suomessa toimivien ulkomaalaisten rahalaitos- ten antolainaus vaateittain kuukauden lopussa....	20
Säästökassat	
XIX Talletukset osuuskauppojen säästökassoissa tili- tyypeittäin verotuskriteerin mukaan sekä korko- sidonnaisuuksittain	21
Tuoteseloste	22
Talouseliittisiä toimenpiteitä	24
(Raha-, korko- ja valuuttapolitiikka)	
Suomen Pankin maksuvalmiusjärjestelmä	27

INNEHÅLL

Översikt	3
Texttabeller	
Ut- och inlåning.....	5
Marknadspengar.....	8
Tablåer	
VII Depositioner i affärsbankerna efter fordring vid månadens slut.....	9
VIII Depositioner i andelsbankerna efter fordring vid månadens slut.....	10
IX Depositioner i sparbankerna efter fordring vid månadens slut.....	11
X Depositionsbankernas inlåning totalt efter fordring	
X.1 Inlåning vid månadens slut.....	12
X.2 Insättningar på konton under perioden.....	13
XI Inlåning vid månadens slut för utländska penninginstitut i Finland	14
Utlåning	
XII Affärsbankernas utlåning efter fordring vid månadens slut.....	15
XIII Andelsbankernas utlåning efter fordring vid månadens slut.....	16
XIV Sparbankernas utlåning efter fordring vid månadens slut.....	17
XV Depositionsbankernas utlåning totalt ef- ter fordring	
XV.1 Utlåning vid månadens slut.....	18
XV.2 Lyfta krediter under perioden.....	19
XVI Utlåning vid månadens slut för utländska penninginstitut i Finland	20
Sparkassor	
XIX Depositioner i handelslagens sparkassor efter kontotyp och beskattningskriterium samt enligt räntebindningen	21
Produktdeklaration	22
Ekonomiskpolitiska åtgärder	24
(penning-, ränte- och valutapolitik)	
Finlands Banks likviditetssystem	27

Tilastokeskus
Statistikcentralen

SVT

Rahoitus 1996:7
Finansiering

Katsaus marraskuun 1995 rahamarkkinoihin **)

***Luotonanto supistui marraskuussa**

Pankkien (ml. ulkomaiset pankit) luotonanto supistui marraskuussa 1533 milj. markalla 297164 milj. markkaan. Vuoden aikana luotonanto on supistunut yhteensä 17444 milj. markkaa, mistä valuuttaluottokannan osuus on 15478 milj. markkaa. Markkaluottoja nostettiin marraskuussa 4727 milj. mk ja maksettiin takaisin 5296 milj. markkaa.

***Talletukset supistuivat marraskuussa**

Pankeissa (ml. ulkomaiset pankit) olevat talletukset kasvoivat marraskuussa 3800 milj. markalla 299355 milj. markkaan. Vuoden aikana markkatalletukset kasvoivat 11722 milj. markkaa ja valuuttatalletukset kasvoivat 1825 milj. markkaa. Yleisön markkatalletuksia oli pankeissa marraskuun lopussa 21,8 miljardia markkaa enemmän kuin markkaluottoja yleisölle.

Verottomilla markkatalletustileillä oli varoja marraskuun lopussa 166951 milj. markkaa, lähdeverollisilla tileillä 58638 ja muilla verollisilla tileillä 59516 milj. markkaa. Verottomat tilit kasvoivat marraskuussa 2429 milj. markkaa ja verolliset tilit kasvoivat 471 milj. markkaa. Määräaikaistileille tallettiin varoja marraskuussa 6032 milj. mk ja nostettiin varoja 7261 milj. markkaa.

*** Pankkitalletuksia purkautuu toukokuun loppuun mennessä 61,3 mrd. markkaa - luottoja kuoleentuu 45 mrd. markkaa**

Marraskuun lopun tietojen mukaan lähimmän kuuden kuukauden aikana määräaikaan sidotuista markkatalletuksista on purkautumassa 54402 milj. markkaa. Tämä on 51,7 prosenttia määräaikaan sidotuista talletuksista. Em. talletuksia oli marraskuun lopussa kaikkiaan 105280 milj. markkaa.

Valuuttatalletuksista on purkautumassa toukokuun loppuun mennessä 6935 milj. markkaa, mikä on 48,7 % niiden kokonaismäärästä.

Markkaluotonannosta 30687 milj. markalla luottoaika päättyy kuoletussuunnitelmien mukaan toukokuun loppuun mennessä. Tämä vastaa 11,9 prosenttia niistä markkaluotoista, jotka perustuvat kuoletussuunnitelmiin. Luottotarkastelussa ei ole mukana valtion varoista välitettyjä luottoja.

Valuuttamääräisistä luotoista 14349 milj. markalla päättyy kuoletusaika toukokuun loppuun mennessä.

***Markkatalletuksista peruskorkosidonnaisia noin 35,6 % ja markkaluotoista 25,4 %**

Markkatalletuksista oli marraskuun lopussa peruskorkoon sidottuja 101,5 miljardia mk, Helibor-korkoihin sidottuja 16,8 miljardia mk ja muihin korkoihin sidottuja 166,7 miljardia mk. Määräaikaan sidottuista markkatalletuksista oli peruskorkosidonnaisia 60,8 miljardia markkaa marraskuun lopussa.

Markkaluotoista oli marraskuun lopussa peruskorkoon sidottuja 65,3 miljardia mk, pitkiin viitekorkoihin sidottuja 15,7 miljardia mk, Helibor-sidonnaisia 90,6 miljardia mk ja muihin korkoihin (mm. pankkien prime-korot) sidottuja 86 miljardia mk. Vuoden aikana peruskorkoon sidotut luotot supistuivat 15,5 miljardia markkaa ja pitkiin viitekorkoihin luotot 5,5 miljardia mk. Helibor- ja muihin korkoihin sidotut luotot lisääntyivät vuoden aikana 18,1 miljardia markkaa.

***Säästökassatalletukset kasvoivat hieman marraskuussa**

Osuuskauppojen säästökassoissa oli talletuksia marraskuun lopussa 1197 milj. mk. Marraskuussa talletukset kasvoivat 10 milj. mk. Vuoden 1994 marraskuusta lähtien talletukset ovat supistuneet 460 milj. markkaa. Talletuksista oli lähdeverollisilla tileillä 976 milj. mk ja verottomilla tileillä 211 milj. markkaa.

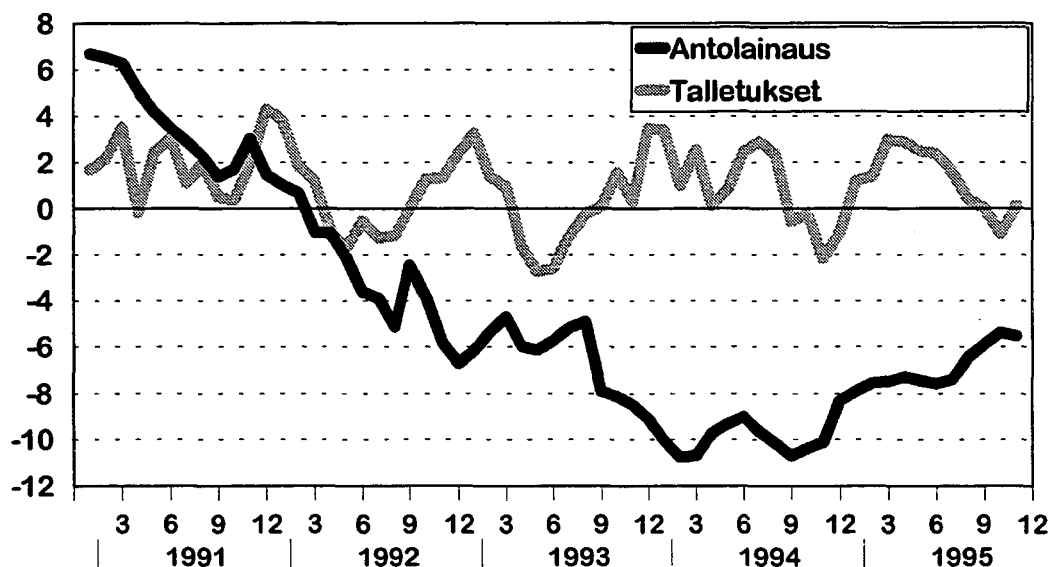
*** Markkinaraha**

Pankeilla oli taseisiin sisältyvää markkinarahavelkaa marraskuun lopussa 105426 milj. markkaa ja notariaattisijoituksia 3021 milj. markkaa. Markkinarahavelan keskikorko oli marraskuun lopussa 5,46 % ja notariaattisijoitusten korko 5,34 %. Markkinaraha-saamia pankeilla oli marraskuun lopussa 74282 milj. markkaa.

**Lähde: Tilastokeskus; Pankkien kuukausitilasto, marraskuu 1995

Pankkien antolainaus ja talletukset vuosina 1991-1995

(Muutos edellisen vuoden vastaavasta kuukaudesta, %)



**ASETELMA 1: Talletus- ja ulkomaisten pankkien
kotimainen ottolainaus yleisöltä**

	30.11.1995		Muutos vuoden 1995 syys- kuusta		Muutos vuoden 1994 loka- kuusta	
	Mmk	Mmk	%	Mmk	%	
Liikepankit	186549	2134	1,2	7859	4,4	
Osuuspankit	94345	1511	1,6	3621	4,0	
Säästöpankit	17255	252	1,5	1018	6,3	
Talletuspan- kit yhteensä	298149	3897	1,3	12498	4,4	
Ulkomaiset pankit	1207	-95	-7,3	1050	(X)	
Pankit yht.	299356	3802	1,3	13548	4,7	

**ASETELMA 2: Talletus- ja ulkomaisten pankkien
kotimainen antolainaus yleisölle**

	30.11.1995		Muutos vuoden 1995 syys- kuusta		Muutos vuoden 1994 loka- kuusta	
	Mmk	Mmk	%	Mmk	%	
Liikepankit	193896	-1016	-0,5	-16005	-7,6	
Osuuspankit	83287	-444	-0,5	-2332	-2,7	
Säästöpankit	17250	94	0,5	-1487	-7,9	
Talletuspan- kit yhteensä	294433	-1366	-0,5	-19824	-6,3	
Ulkomaiset pankit	2732	-167	-5,8	2381	(X)	
Pankit yht.	297165	-1533	-0,5	-17443	-5,5	

**ASETELMA 3: Talletuspankkien luotonotto yleisöltä
tilityypeittäin**

	30.11.1995		Muutos vuoden 1995 syys- kuusta		Muutos vuoden 1994 loka- kuusta	
	Mmk	Mmk	%	Mmk	%	
Verottomat tilit	166939	2430	1,5	6016	3,7	
Sekki- ja ps. tilit	7019	463	7,1	855	13,9	
Käyttelytilit	96405	2141	2,3	7235	8,1	
24 kk tilit	41131	1796	4,6	1201	3,0	
36 kk tilit	19915	-2093	-9,5	-3831	-16,1	
Muut	2469	123	5,2	556	29,1	
Lähdeverolli- set tilit	58533	-758	-1,3	1654	2,9	
Sekki- ja ps. tilit	2594	149	6,1	358	16,0	
Käyttelytilit	8162	225	2,8	971	13,5	
MTA:t	31497	-1271	-3,9	-585	-1,8	
Muut	16280	139	0,9	910	5,9	
Muut verolli- set tilit	58620	1321	2,3	3098	5,6	
Sekki- ja ps. tilit	39205	939	2,5	3643	10,2	
Käyttelytilit	2761	80	3,0	736	36,3	
MTA:t	11956	320	2,8	-1361	-10,2	
Muut	4698	-18	-0,4	80	1,7	
Valuutta- tilit	14058	905	6,9	1731	14,0	
----- siitä: ASP-tilit	1496	-3	-0,2	23	1,6	

**ASETELMA 4: Talletuspankkien luotonanto yleisölle
luottotyypeittäin**

	30.11.1995		Muutos vuoden 1995 syys- kuusta		Muutos vuoden 1994 loka- kuusta	
	Mmk	Mmk	%	Mmk	%	
Sekki- ja ps. luotot	12493	176	1,4	-1047	-7,7	
Vekselit	943	-49	-4,9	-579	-38,0	
Korkotuki- lainat	29601	-540	-1,8	-1408	-4,5	
Valtion var. välitetyt	6193	-53	-0,8	-417	-6,3	
Tavalliset velkakirja- lainat	212511	-15	0,0	76	0,0	
Valuuttamäär. luotot	32692	-883	-2,6	-16449	-33,5	
----- siitä: ASP-luotot	12341	-634	-4,9	-826	-6,3	

ASETELMA 5A: Markkamääräiset talletukset jäljellä

1) olevan talletusajan mukaan
(määräaikaan sidotut talletukset)

30.11.1995	Muutos vuoden 1995 syys- kuusta			Muutos vuoden 1994 loka- kuusta	
	Mmk	Mmk	%	Mmk	%
<= 1kk	20713	5390	35,2	-5236	-20,2
1kk > <= 3kk	21280	-6107	-22,3	7708	56,8
3kk > <= 6kk	12409	-451	-3,5	4190	51,0
6kk > <= 12kk	19704	479	2,5	4056	25,9
12kk > <= 24kk	29962	-326	-1,1	-8224	-21,5
24kk > <= 60kk	1212	-68	-5,3	-5665	-82,4
60kk >				-2	-100,0
Muut määräaikaan sidotut 2)	0	-426	-100,0	-817	-100,0
Yhteensä	105280	-1509	-1,4	-3990	-3,7

ASETELMA 6A: Markkamääräiset luotot jäljellä

1) olevan laina-ajan mukaan
(pl. valtion varoista välitetyt)

30.11.1995	Muutos vuoden 1995 syys- kuusta			Muutos vuoden 1994 loka- kuusta	
	Mmk	Mmk	%	Mmk	%
<= 1kk	13731	1972	16,8	-1784	-11,5
1kk > <= 3kk	7893	-3071	-28,0	1052	15,4
3kk > <= 6kk	9063	825	10,0	886	10,8
6kk > <= 12kk	14763	-828	-5,3	-375	-2,5
12kk > <= 24kk	27481	1262	4,8	473	1,8
24kk > <= 60kk	66792	-27	0,0	1484	2,3
60kk > <=120kk	62470	-62	-0,1	2312	3,8
120kk >	33700	-420	-1,2	-1423	-4,1
Muut	21186	-132	-0,6	-4239	-16,7
Yhteensä	257079	-481	-0,2	-1614	-0,6

ASETELMA 5B: Valuuttamääräiset talletukset jäljellä

1) olevan talletusajan mukaan

30.11.1995	Muutos vuoden 1995 syys- kuusta			Muutos vuoden 1994 loka- kuusta	
	Mmk	Mmk	%	Mmk	%
<= 1kk	5523	14	0,3	1218	28,3
1kk > <= 3kk	1157	-466	-28,7	-214	-15,6
3kk > <= 6kk	255	-123	-32,5	-50	-16,4
6kk > <= 12kk	135	22	19,5	46	51,7
12kk > <= 24kk	17	8		-49	-74,2
24kk > <= 60kk	0	0		0	
60kk >	0	0		0	
Avista- ja muut tilit	7164	1445	25,3	876	13,9
Yhteensä	14251	900	6,7	1827	14,7

ASETELMA 6B: Valuuttamääräiset luotot jäljellä

1) olevan laina-ajan mukaan

30.11.1995	Muutos vuoden 1995 syys- kuusta			Muutos vuoden 1994 loka- kuusta	
	Mmk	Mmk	%	Mmk	%
<= 1kk	6433	1756	37,5	1424	28,4
1kk > <= 3kk	5238	-1680	-24,3	-2176	-29,3
3kk > <= 6kk	2678	-723	-21,3	-2542	-48,7
6kk > <= 12kk	3005	-315	-9,5	-2364	-44,0
12kk > <= 24kk	4734	92	2,0	-4019	-45,9
24kk > <= 60kk	7616	-10	-0,1	-3394	-30,8
60kk > <=120kk	1728	-144	-7,7	-1473	-46,0
120kk >	4	-21	-84,0	-66	-94,3
Muut	2391	48	2,0	-869	-26,7
Yhteensä	33827	-997	-2,9	-15479	-31,4

1) sisältää myös ulkomaiset pankit

2) selvittämättömät määräaikaan sidotut tilit; esim. erääntyneet purkamattomat tilit yms.

.. vertailutietoa ei saatavissa

ASETELMA 7: Markkamääräiset talletukset jäljellä olevan talletusajan mukaan

1) korkosidonnaisuuksittain marraskuun 1995 lopussa, mmk

	Peruskorko- sidonnaiset	Markkinakorkosidonnaiset		Muut	Yhteensä
		3-5 vuoden	Helibor		
<= 1kk	6545		657	13511	20713
1kk > <= 3kk	9310		697	11273	21280
3kk > <= 6kk	7217		119	5073	12409
6kk > <= 12kk	13141		129	6434	19704
12kk > <= 24kk	24539		144	5279	29962
24kk > <= 60kk	14	1	5	1192	1212
60kk >	0		0	0	0
Muut määräaikaan sidotut 1)	0		0	0	0
Avista ja muut tilit	40770	1	15086	123968	179825
Yhteensä	101536	2	16837	166730	285105

ASETELMA 8: Markkamääräiset luotot jäljellä olevan laina-ajan mukaan korkosidon-

1) naisuuksittain marraskuun 1995 lopussa, mmk (pl. valtion var. välitetyt)

	Peruskorko- sidonnaiset	Markkinakorkosidonnaiset		Helibor	Muut	Yhteensä
		3 vuoden	5 vuoden			
<= 1kk	1866	455	150	4912	4376	11759
1kk > <= 3kk	2242	181	41	4133	4367	10964
3kk > <= 6kk	1903	261	57	3439	2578	8238
6kk > <= 12kk	4047	511	120	6701	4212	15591
12kk > <= 24kk	8142	1033	223	11195	5626	26219
24kk > <= 60kk	17493	3139	748	26681	18758	66819
60kk > <= 120kk	15661	4249	1068	17095	24459	62532
120kk >	9424	2079	744	6952	14921	34120
Muut	4524	475	152	9486	6681	21318
Yhteensä	65302	12383	3303	90594	85978	257560

1) sisältää myös ulkomaiset pankit

ASETELMA 13: Talletuspankkien markkinarahan jakautuminen sijoitustyypeittäin *)

30.11.1995	Taseeseen sisältyvä markkinaraha			Taseen ulkopuolinen erityisottolainaus		Erityisotto-lainaus yhteensä	
	Vastaavaa 1 000 mk	Vastattavaa 1 000 mk	Keski- korko %	1 000 mk	Keski- korko %	1 000 mk	Keski- korko %
Enintään 1. vuoden							
Sijoitustodistukset	40496807	69591300	5,68				
Yritystodistukset	6350118						
Valtion velkasitoumukset	22824989						
Markkinarahavelkakirjat	1288464	20749679	4,77				
Kuntatodistukset	3063						
Muut	3136038	14986991	5,39				
Notariaattisijoitukset				3021290	5,34		
Yhteensä	74099479	105327970	5,46	3021290	5,34	108349260	5,46
Yli 1. vuoden							
Sijoitustodistukset		24800	8,77				
Yritystodistukset	2707						
Valtion velkasitoumukset	180046						
Markkinarahavelkakirjat		17070	6,75				
Kuntatodistukset							
Muut		56435	10,10				
Notariaattisijoitukset							
Yhteensä	182753	98305	9,18			98305	9,18

*) sisältää myös ulkomaalaisten omistamat rahalaitokset

ASETELMA 14: Muiden luottolaitosten markkinarahaottolainaus **)

	31.3.1995 1 000 mk	Keski- korko %	30.6.1995 1 000 mk	Keski- korko %	30.9.1995 1 000 mk	Keski- korko %
Sijoitus- ja yritystodistukset	9087997	5,92	6802519	5,80	7682206	4,84
Markkinarahavelkakirjat	5543045	6,24	4621312	6,32	1722082	5,61
Muu markkinaraha						
Yhteensä	14631042	6,04	11423831	6,01	9404288	4,98

**) sisältää rahoitusyhtiöt, kiinnitysluottopankit ja luotto-osakeyhtiöt

VII TALLETUKSET LIIKEPANKKEISSA VAATEITTAIN, 1000 mk

I KOTIMAISET TALLETUKSET

A	Yleisön talletukset	30.6.1995	31.7.1995	31.8.1995	30.9.1995	31.10.1995	30.11.1995
	Markkamääräiset						
	Verottomat tilit						
	Sekki- ja siirtotilit	1 1309366	1113183	1216547	1400074	1160764	1186382
	Käyttelytilit	2 52415914	52466601	52464711	52701715	52160863	52976472
	24 kk tilit	3 21638548	21532406	21333136	21623266	22541345	23658658
	36 kk tilit	4 13196363	13202596	13119112	12765142	11910362	10652917
	Muut	5 1382275	1371875	1362073	1384662	1449020	1450404
	Lähdeverolliset tilit						
	Sekki- ja siirtotilit	6 315483	307625	381962	399726	392736	411281
	Käyttelytilit	7 7826405	7905340	7894175	7968859	7922125	8139838
	Määräaikaistilit	8 24671578	24882116	24925635	24599952	24147079	23032693
	Muut	9 8111295	8183882	8175487	8245669	8345575	8512257
	Muut verolliset tilit						
	Sekki- ja siirtotilit	10 27653094	27602618	26208068	23995979	27025306	28273635
	Käyttelytilit	11 2359605	2363123	2453394	2487820	2553749	2633173
	Määräaikaistilit	12 11388747	11083206	11365404	11124145	9529628	9869647
	Muut	13 902602	964810	957170	999863	1016693	1000140
	Valuuttatilit	14 12048038	11681532	11739354	11430589	11536137	12486459
	Yhteensä (1-14)	185219313	184660913	183598228	181127461	181691382	184283956
B	Muiden rahalaitosten talletukset						
	Markkamääräiset	16 16976708	16497501	16331956	15805268	16147412	17189074
	Valuuttatilit	17 4522597	4799388	6102866	4442551	6223080	4553918
1) C	Muiden rahoituslaitosten talletukset	18 2094695	2080741	2139670	3236802	2846625	2420304
D	Valtion talletukset	23 832786	856586	780429	722612	824981	766179
	Yhteensä (1-23)	209646099	208895129	208953149	205334694	207733480	209213431

II ULKOMAISTEN YKSIKÖIDEN TALLETUKSET

1)	Siitä:	25
	Kiinn.luottopankkien markkamääräiset talletukset	117897
	Kiinn.luottopankkien ulkom. rahan määräiset talletukset	558422
	Muut ulkomaan rahan määräiset talletukset	82071
	Yhteensä	1759390

VIII TALLETUKSET OSUUSPANKKEISSA VAAITEITTAIN, 1000 mk

I KOTIMAISET TALLETUKSET		30.6.1995	31.7.1995	31.8.1995	30.9.1995	31.10.1995	30.11.1995
A	Yleisön talletukset						
	Markkamääräiset						
	Verottomat tilit						
	Sekki- ja siirtotilit	1 4828512	4724397	4751938	4748561	452759	4906070
	Käyttelytilit	2 36640715	36444887	36619837	36651783	36040624	37244149
	24 kk tilit	3 14184287	14122767	14087191	14238714	14343837	14913589
	36 kk tilit	4 9421579	9427867	9433129	9255808	8715528	7987259
	Muut	5 426397	421602	417994	419345	814150	935374
	Läheverolliset tilit						
	Sekki- ja siirtotilit	6 1423909	1411046	1398366	1380484	1331297	1413763
	Käyttelytilit	7 0	0	0	0	0	0
	Määräaikaistilit	8 6181489	6169250	6147131	6101159	5937981	5797929
	Muut	9 7023271	7045526	7056218	7025436	7048795	7073426
	Muut verolliset tilit						
	Sekki- ja siirtotilit	10 8593205	8789243	8706539	8430017	8694061	8724076
	Käyttelytilit	11 0	0	0	0	0	0
	Määräaikaistilit	12 1183422	1230278	1239413	1185691	1131760	1104317
	Muut	13 1862060	1909343	1900550	1853319	1953483	1943947
	Valuuttatilit	14 387268	391383	399044	395590	399937	426514
	Yhteensä (1-14)	92156114	92087589	92157350	91685907	90964212	92470413
B	Muiden rahalaitosten talletukset						
	Markkamääräiset	16 0	0	0	0	0	0
	Valuuttatilit	17 0	0	0	0	0	0
I)	C Muiden rahoituslaitosten talletukset	18 1906297	1887352	1974670	1874120	1869904	1874692
D	Valtion talletukset	23 0	0	0	0	0	0
	Yhteensä (1-23)	94062411	93974941	94132020	93560027	92834116	94345105
II	ULKOMAISTEN YKSIKÖIDEN TALLETUKSET	25					
1)	Siitä:						
	Kiinn.luottopankkien markkamääräiset talletukset	0	0	0	0	0	0
	Kiinn.luottopankkien ulkom. rahan määräiset talletukset	0	0	0	0	0	0
	Muut ulkomaan rahan määräiset talletukset	0	0	0	0	0	0

IX TALLETUKSET SÄÄSTÖPANKKEISSA VAAITEITTAIN, 1000 mk

I KOTIMAISET TALLETUKSET

A	Yleisön talletukset	30.6.1995	31.7.1995	31.8.1995	30.9.1995	31.10.1995	30.11.1995
	Markkamääräiset						
	Verottomat tilit						
	Sekki- ja siirtotilit	800420	806488	821103	851055	842764	926129
	Käyttelytilit	5831037	5834215	5818134	5831863	5770859	5892525
	24 kk tilit	2372263	2372161	2370585	2385451	2447741	2557646
	36 kk tilit	1468437	1469390	1469953	1447630	1381815	1274339
	Muut	85383	84893	83730	85060	83234	83003
	Lähdeverolliset tilit						
	Sekki- ja siirtotilit	718982	718356	717239	715482	721296	768895
	Käyttelytilit	14698	14640	14789	14882	15023	21230
	Määräaikaistilit	2625607	2650814	2668927	2678329	2682854	2666521
	Muut	720602	731009	742565	743965	746284	694154
	Muut verolliset tilit						
	Sekki- ja siirtotilit	1426500	1531088	1367501	1253980	1322425	1336960
	Käyttelytilit	120860	122128	118673	119420	126169	127167
	Määräaikaistilit	523627	539164	548677	556929	549230	553826
	Muut	91693	97772	98726	94423	96011	104425
	Valuuttatilit	110515	141321	140819	144700	115987	144460
	Yhteensä (1-14)	16910624	17113439	16981421	16923169	16901692	17151280

B Muiden rahalaitosten talletukset

	Markkamääräiset	807	807	0	0	0	0
	Valuuttatilit	10100	1033	1022	1732	0	0
1)	Muiden rahoituslaitosten talletukset	132962	113919	99289	147005	101651	103708
D	Valtion talletukset	0	0	0	0	0	0
	Yhteensä (1-23)	17054493	17229198	17081732	17071906	17003343	17254988

II ULKOMAISTEN YKSIKÖIDEN TALLETUKSET

1)	Siitä:	0	0	0	0	0	0
	Kiinn.luottopankkien markkamääräiset talletukset	0	0	0	0	0	0
	Kiinn.luottopankkien ulkom. rahan määräiset talletukset	0	0	0	0	0	0
	Muut ulkomaan rahan määräiset talletukset	0	0	0	0	0	0

X.1 TALLETUSPANKKIEN OTTOLAINAUS YHTEENSÄ VAAITEITTAIN, 1000 mk

I KOTIMAISET TALLETUKSET

A	Yleisön talletukset	30.6.1995	31.7.1995	31.8.1995	30.9.1995	31.10.1995	30.11.1995
	Markkamääräiset						
	Verottomat tilit						
	Sekki- ja siirtoilit	1	6644068	6789588	6999690	6556287	7018581
	Käyttelytilit	2	94745703	94902682	95185361	93972346	96113146
	24 kk tilit	3	38195098	37790912	38247431	39332923	41129893
	36 kk tilit	4	24086379	24022194	23468580	22007705	19914515
	Muut	5	1894055	1863797	1889067	2346404	2468781
	Läheverolliset tilit						
	Sekki- ja siirtoilit	6	2458374	2497567	2495692	2445329	2593939
	Käyttelytilit	7	7841103	7908964	7983741	7937148	8161068
	Määräaikaistilit	8	33478674	33741693	33379440	32767914	31497143
	Muut	9	15855168	15974270	16015070	16140654	16279837
	Muut verolliset tilit						
	Sekki- ja siirtoilit	10	37672799	36282108	33679976	37041792	38334671
	Käyttelytilit	11	2480465	2574067	2607240	2679918	2760340
	Määräaikaistilit	12	13095796	13153494	12866765	11210618	11527790
	Muut	13	2856355	2956446	2947605	3066187	3048512
	Valuuttatilit	14	12545821	12279217	11970879	12052061	13057433
	Yhteensä (1-14)		294286051	292736999	289736537	289557286	293905649
B	Muiden rahalaitosten talletukset						
	Markkamääräiset	16	16977515	16331956	15805268	16147412	17189074
	Valuuttatilit	17	4532697	6103888	4444283	6223080	4553918
	Muiden rahoituslaitosten talletukset	18	4133954	4213629	5257927	4818180	4398704
D	Valtion talletukset	23	832786	780429	722612	824981	766179
	Yhteensä (1-23)		320763003	320166901	315966627	317570939	320813524
II	ULKOMAISTEN YKSIKÖIDEN TALLETUKSET	25	58312564	57442355	55701715	53465643	51210540
I)	Siitä:						
	Kiinn.luottopankkien markkamääräiset talletukset		117897	44917	44331	19965	58084
	Kiinn.luottopankkien ulkom. rahan määräiset talletukset		558422	392854	399033	103337	96897
	Muut ulkomaan rahan määräiset talletukset		82071	344408	1366779	1100965	1000345

X.2 TALLETUSPANKKIEN OTTOLAINAUS YHTEENSÄ, TILEILLE PANOT VAATEITTAIN PERIODIN AIKANA, 1000 mk

I KOTIMAISET TALLETUKSET

	6/1995	7/1995	8/1995	9/1995	10/1995	11/1995
A Yleisön talletukset						
Markkamääräiset						
Verottomat tilit						
Sekki- ja siirtotilit	1 7013059	6526208	6899456	6718976	7056780	7497884
Käyttelytilit	2 18083005	14804633	15243328	15662950	15417343	18166423
24 kk tilit	3 218503	219972	215955	685091	2042838	2291455
36 kk tilit	4 16016	20405	14640	33498	578943	777100
Muut	5 63825	75313	29668	49835	2146197	1970237
Lähdeverolliset tilit						
Sekki- ja siirtotilit	6 1220432	1024493	1139471	1251835	1171134	1132409
Käyttelytilit	7 1250624	1123376	1077400	1130779	1180043	1332113
Määräaikaistilit	8 1994890	1794334	1524819	1591279	2049467	1793979
Muut	9 365756	381733	337084	427436	1370285	1438367
Muut verolliset tilit						
Sekki- ja siirtotilit	10 323779119	290961874	334990502	313420333	339302759	8271381218
Käyttelytilit	11 20417	31481	102692	44264	89407	96040
Määräaikaistilit	12 924322	274177	610725	325487	429489	822861
Muut	13 918942	748441	611176	667425	1084674	1009542
Valuuttatilit	14 21590689	27733484	29988604	25749774	35758310	38470941
Yhteensä (1-14)	377459599	345719924	392785520	367758962	409677669	8348180569
B Muiden rahalaitosten talletukset						
Markkamääräiset	16 73654345	71558715	70777720	68043250	56090022	55340311
Valuuttatilit	17 111230184	85781088	110441736	125539311	3275565	2173188
1) C Muiden rahoituslaitosten talletukset	18 21899	86033	412294	1149298	218038	57974
D Valtion talletukset	23 125584054	120457626	118794058	116479625	101142549	116325070
Yhteensä (1-23)	687950081	623603386	693211328	678970446	570403843	8522077112
II ULKOMAISTEN YKSIKÖIDEN TALLETUKSET	25 14014593	1174682	16114022	15049058	15895116	17569793
1) Siitä:						
Kiinn.luottopankkien markkamääräiset talletukset	8198	48322	0	0	0	38119
Kiinn.luottopankkien ulkom. rahan määräiset talletukset	3441	0	0	6179	0	0
Muut ulkomaan rahan määräiset talletukset	0	30328	232009	1022371	0	0

XI KOTIMAISTEN ULKOMAAALAISTEN OMISTAMIEN RAHALAITOSTEN OTTOLAINAUS VAATEITTAIN, 1000 mk

I KOTIMAISET TALLETUKSET

		30.6.1995	31.7.1995	31.8.1995	30.9.1995	31.10.1995	30.11.1995
A	Yleisön talletukset						
	Markkamääräiset						
	Verottomat tilit	2	10209	10922	12503	13016	12432
	Läheverolliset tilit	2	97684	83946	84911	87048	104927
	Muut verolliset tilit	3	570058	1413656	913309	997073	782703
	Valuuttatilit	4	212914	208389	193834	194730	192682
	Yhteensä (1-4)	890865	1645191	1716913	1204557	1291867	1092744
B+C	Rahoituslaitosten talletukset	6	150002	113360	123043	94915	205042
D	Valtion talletukset	7	0	650000	1000000	42000	500000
	Yhteensä (1-7)	1040867	1718194	2480273	2327600	1428782	1797786
II	ULKOMAISTEN YKSIKÖIDEN TALLETUKSET	9	6959278	7475722	6115419	9046608	10998882

XII LIIKEPANKKIEN ANTOLAINAUS VAAITEITTAIN, 1000 mk

I KOTIMAISET LUOTOT

A	Luotot yleisölle Markkamääräiset	30.6.1995	31.7.1995	31.8.1995	30.9.1995	31.10.1995	30.11.1995
1	Sektitiliuotot	7686043	7341894	7387229	7825501	7678229	7923243
2	Vekselit	259865	267474	256916	224698	208542	187175
3	Velkakirjalainat	127954291	128011624	127842248	127597352	133160268	132949322
4	Korkotukilainat	16273478	16348701	16467766	16428090	10252684	9932276
5	Valtion varoista välitetyt lainat	1440497	1428520	1425438	1420326	1392771	1373296
7	Valuuttamääräiset	36096650	34748275	34635357	33783612	32593215	31635133
	Yhteensä (1-7)	189710824	188146488	188014954	187279579	185285709	184000445
B	Luotot muille rahalaitoksille						
10	Sektitiliuotot	113468	121396	111450	251300	241133	177462
11	Muut markkaluotot	2448955	3404069	11511618	3473899	2078871	2149168
12	Valuuttaluotot	41100	39341	36277	35593	35732	35201
14	Luotot muille rahoituslaitoksille	10739848	10670108	9811165	9722979	9945826	10212704
20	Luotot valtiolle	395608	692460	388759	359223	488547	354412
	Yhteensä (1-20)	203449803	203073862	209874223	201122573	198075818	196929392
II	LUOTOT ULKOMAILLE	25070554	23831828	23298085	22692638	23301769	22840449

1) Siitä:

Kiinn.luottopankkien markkamääräiset luotot	628000	410780	320000	317000
Muut ulkomaan rahan määräiset luotot	1449403	1561658	824022	900692
Kiinn.luottopankkien ulkom. rahan määräiset luotot	0	0	0	0

XIII XIII OSUUSPANKKIEN ANTOLAINAUS VAATEITTAIN, 1000 mk

I KOTIMAISET LUOTOT

A	Luotot yleisölle	30.6.1995	31.7.1995	31.8.1995	30.9.1995	31.10.1995	30.11.1995
	Markkamääräiset						
1	Sektitilihuotot	4093255	4059471	4031839	4050698	4046837	3927487
2	Vekselit	631446	627326	622445	604268	607894	584573
3	Velkakirjalainat	61714930	61823748	61999754	62192211	62178163	62110011
4	Korkotukilainat	12217962	12272663	12326725	12296939	12093803	11894781
5	Valtion varoista välitetyt lainat	4554958	4552632	4549860	4547731	4433187	4403566
7	Valuuttamääräiset	30870	29778	29230	28978	28448	28565
	Yhteensä (1-7)	83243421	83365618	83559853	83720825	83388332	82948983

B Luotot muille rahalaitoksille

10	Sektitilihuotot	0	0	0	0	0	0
11	Muut markkaluotot	0	0	0	0	0	0
12	Valuuttaluotot	0	0	0	0	0	0

I) C	Luotot muille rahoituslaitoksille	383430	407138	416408	341587	342317	337604
D	Luotot valtiolle	0	0	0	0	0	0

Yhteensä (1-20)

II	LUOTOT ULKOMAILLE	83626851	83772756	83976261	84062412	83730649	83286587
		0	0	0	0	0	0

1) Siitä:

Kiinn.luotopankkien markkamäär. luotot
Ulkomaan rahan määräiset luotot

		0	0	0	0	0	0
		0	0	0	0	0	0

XIV SÄÄSTÖPANKKIEN ANTOLAINAUS VAATEITTAIN, 1000 mk

I KOTIMAISET LUOTOT

A	Luotot yleisölle	30.6.1995	31.7.1995	31.8.1995	30.9.1995	31.10.1995	30.11.1995
	Markkamääräiset						
	Sektitiliuotot	1	443242	441423	440516	454839	432346
	Vekselit	2	179001	178694	175508	175731	171092
	Velkakirjalainat	3	13815707	13869840	13931447	14021752	14175790
	Korkotukilainat	4	1729004	1763815	1766503	1756986	1735840
	Valtion varoista välitetyt lainat	5	421919	428216	432082	420290	416360
	Valuuttamääräiset	7	174452	153094	143742	135414	127376

Yhteensä (1-7) 16797293 16748268 16835082 16889798 16965012 17058804

B Luotot muille rahalaitoksille

	Sektitiliuotot	10	0	0	0	0	0
	Muut markkaluotot	11	0	0	0	0	0
	Valuuttaluotot	12	0	0	0	0	0
1)	C Luotot muille rahoituslaitoksille	14	178711	178879	191109	191082	191055
	D Luotot valtiolle	20	60950	60950	60950	60950	60950

Yhteensä (1-20) 17036954 16987944 17074911 17141857 17217044 17310809

II LUOTOT ULKOMAILLE

1)	Siitä:	22	0	0	0	0	0
	Kiinn.luottopankkien markkamäär. luotot		0	0	0	0	0
	Ulkomaan rahan määräiset luotot		0	0	0	0	0

XV.1 TALLETUSPANKKIEN ANTOLAINAUS YHTEENSÄ VAAITEITTAIN, 1000 mk

I KOTIMAISET LUOTOT

A	Luotot yleisölle	30.6.1995	31.7.1995	31.8.1995	30.9.1995	31.10.1995	30.11.1995
	Markkamääräiset						
	Sektitililuotot	12215671	11844607	11860491	12316715	12179905	12283076
	Vekselit	1070118	1073801	1058055	1004474	992167	942840
	Velkakirjalainat	203484928	203617894	203711842	203721010	209360183	209235123
	Korkotukilainat	30220444	30362627	30558306	30491532	24103473	23562897
	Valtion varoista välitetyt lainat	6417374	6408940	6403514	6400139	6246248	6193222
	Valuuttamääräiset	36343003	34952505	34817681	33956332	32757077	31791074

Yhteensä (1-8)

289751538 288260374 288409889 287890202 285639053 284008232

B Luotot muille rahalaitoksille

	Sektitililuotot	113468	121396	111450	251300	241133	177462
	Muut markkaluotot	2448955	3404069	11511618	3473899	2078871	2149168
	Valuuttaluotot	41100	39341	36277	35593	35732	35201
1)	C Luotot muille rahoituslaitoksille	11301989	11255972	10406452	10255675	10479225	10741363
	D Luotot valtiolle	456558	753410	449709	420173	549497	415362

Yhteensä (1-20)

304113608 303834562 310925395 302326842 299023511 297526788

II LUOTOT ULKOMAILLE

		25070554	23831828	23298085	22692638	23301769	22840449
--	--	----------	----------	----------	----------	----------	----------

I) Siitä:

	Kiinn.luottopankkien markkamäär. luotot	628000	486000	410780	323000	320000	317000
	Muut ulkomaan rahan määräiset luotot	1449403	1561658	865642	824022	818189	900692
	Kiinn.luottopankkien ulkom. rahan määr. luotot	0	0	0	0	0	0

XV.2 TALLETUSPANKKIEN ANTOLAINAUS YHTENSÄ, NOSTETUT LUOTOT VAATEITTAIN PERIODIN AIKANA, 1000 mk

I KOTIMAISET LUOTOT

A	Luotot yleisölle	6/1995	7/1995	8/1995	9/1995	10/1995	11/1995
	Markkamääräiset						
1	Sekkitililuotot	41224461	37971855	42175326	43881358	46513872	50058143
2	Vekselit	259663	224929	224197	212336	234273	200251
3	Velkakirjalainat	8426442	8835896	3256457	3718511	3796819	4008585
4	Korkotukilainat	349404	156942	222974	189182	166878	124021
5	Valtion varoista välitetyt lainat	16890	19837	7164	11602	5214	4057
7	Valuuttamääräiset	800427	875843	614251	795421	962755	1308220

Yhteensä (1-8) 51077287 48085302 46500369 48808410 51679811 55703277

B Luotot muille rahalaitoksille

10	Sekkitililuotot	1392484	1399914	1172844	1390434	1687982	1058738
11	Muut markkaluotot	603000	1724250	8666950	1803000	401830	697631
12	Valuuttaluotot	20	0	0	46	140	0
14	Luotot muille rahoituslaitoksille	91369	304164	10203	86563	277980	269878
20	Luotot valtiolle	920	308538	626626	647803	732324	87123

Yhteensä (1-20) 53165080 51822168 56976992 52736256 54780067 57816647

II LUOTOT ULKOMAILLE

22	Luotot ulkomaille	11743185	10303586	19936912	11946008	12025810	3559193
1)	Siitä:						
	Kiinn.luottopankkien markkamääräiset luotot	0	0	780	0	0	0
	Muut ulkomaan rahan määräiset luotot	0	169032	0	0	0	82503
	Kiinn.luottopankkien ulkom. rahan määräiset luotot	0	0	0	0	0	0

XVI KOTIMAISTEN ULKOMAALAISTEN OMISTAMIEN RAHALAITOSTEN ANTOLAINAUS VAATEITTAIN, 1000 mk

I KOTIMAISET LUOTOT			30.6.1995	31.7.1995	31.8.1995	30.9.1995	31.10.1995	30.11.1995
A	Luotot yleisölle							
	Markkamääräiset	1	1711074	1655253	1649728	1296502	1393112	1336723
	Valuuttamääräiset	2	1488169	1400654	1412696	1209588	1249089	1135182
	Yhteensä (1-2)		3199243	3055907	3062424	2506090	2642201	2471905
B+C	Luotot rahoituslaitoksille	4	50030	50781	254747	253037	257018	259957
D	Luotot valtiolle	5	0	0	0	0	0	0
	Yhteensä (1-5)		3249273	3106688	3317171	2759127	2899219	2731862
II	LUOTOT ULKOMAILLE	7	1127985	1253706	866093	1486540	1849661	2606084

Tuoteseloste

Tiedonantajat

Pankki- ja luottolaitostilastojen tiedonantajia ovat kaikki luottolaitostoimintalain alaiset luottolaitokset sekä ulkomaisten luottolaitosten sivukonttorit Suomessa.

Talletustietoja kerätään em. luottolaitosten lisäksi myös osuuskauppojen säästökassoilta.

Luottolaitoslaissa luottolaitoksella tarkoitetaan talletuspankkia ja muuta luottolaitostoimintaa **) harjoittavaa osakeyhtiötä, osuuskuntaa tai hypoteekkiyhdistystä. Talletuspankkeja ovat liikepankit, säästöpankit ja osuuspankit. Muita luottolaitoksia ovat kiinnitysluottopankit, rahoitusyhtiöt ja luotto-osakeyhtiöt.

Tietosisältö

Kuukausittain

- Talletukset verokohtelun mukaan talletustyypeittäin pankkiryhmittäin (taulukot VII-XI),
- Markkatalletukset jäljellä olevan talletusajan mukaan pankit yhteensä (asetelma 5A.),
- Valuuttatalletukset jäljellä olevan talletusajan mukaan pankit yhteensä (asetelma 5B.),
- Markkatalletukset jäljellä olevan talletusajan mukaan korkosidonnaisuusittain pankit yhteensä (asetelma 7);
- Luotonanto luottotyypeittäin pankkiryhmittäin (taulukot XII-XVI),
- Markkaluotot jäljellä olevan laina-ajan mukaan pankit yhteensä (asetelma 6A.),
- Valuuttaluotot jäljellä olevan laina-ajan mukaan pankit yhteensä (asetelma 6B.),
- Markkaluotot jäljellä olevan laina-ajan mukaan korkosidonnaisuusittain pankit yhteensä (asetelma 8);

- Osuuskauppojen säästökassoissa olevat talletukset tilityypeittäin verokohtelun mukaan (taulukko XIX);

- Talletuspankkien markkinaraha sijoitustyypeittäin (1 000 mk sekä keskikorko) (asetelma 13).

Neljännesvuosittain

Neljännesvuosittain julkaistaan em. kuukausitiedon lisäksi:

- Muiden luottolaitosten kuin talletuspankkien luotonanto rahoitusmuodoittain (taulukko XVIIA.),
- Osamaksukaupan rahoitustietoja; osamaksusopimusten mukaiset saamiset, luottolaitoksille siirretyt sopimukset sekä niiden tavarakohtainen jakautuma (taulukko XVIIIB.);

- Valuuttamääräiset talletukset ja luotot valuutoittain (asetelmat 5C ja 6C)

- Muiden luottolaitosten kuin talletuspankkien markkinarahaottolainaus sijoitustyypeittäin (1000 mk sekä keskikorko) (asetelma 14);

- Taulukkoa XIX "Säästökassojen talletukset" täydennetään neljännesvuosittain korkosidonnaisuusryhmittelyllä.

Joulukuun julkaisu sisältää lisäksi:

- Talletusten lukumäärät tilityypeittäin sekä erikseen verokohtelun mukaan pankit yhteensä; tilien keskimääräinen suuruus (asetelmat 9, 10);
- Määräaikaan sidottujen talletusten lukumäärät jäljellä olevan talletusajan mukaan pankit yhteensä ja tilien keskimääräinen suuruus (asetelma 11);
- Luottojen lukumäärät luottotyypeittäin pankkiryhmät yhteensä sekä luottojen keskimääräinen suuruus (asetelma 12);
- Lisäksi talletuspankkiryhmittäisiä talletustaulukkoja (VII-XI) sekä luotonantotaulukkoja (XII-XVI) täydennetään vuoden lopussa lukumäärätiedoilla.
- Joulukuun julkaisun tekstiosaan sisältyy sektoritarkastelu sekä kotimaisten että ulkomaisten talletusten ja luottojen osalta.
- Joulukuun julkaisuun sisältyy luettelo vuoden aikana tapahtuneista pankkifuusioista. Vastaava luettelo on saatavissa vuodesta 1974 lähtien eri tilauksesta.
- Suomi-ruotsi-englanti -termiluettelo.

Käsitteitä ja luokituksia

Kaikissa taulukoissa käytetään soveltuvin osin käsitteitä "yleisö", "muut rahalaitokset" ja "muut rahoituslaitokset". Nämä käsitteet ovat pääosin Tilastokeskuksen virallisen sektoriluokituksen mukaisia käsitteitä, joita käytetään kaikissa rahoitustilastoissa.

Taulukkojen "suppea yleisö" -käsite ei sisällä muita luottolaitoksia. Sen sijaan asetelmissa tarkastellaan ns. "laajaa yleisö" -käsitettä, joka sisältää mm. vakuutuslaitokset, rahoitusyhtiöt, yritykset, kotitaloudet yms. Käsitteeseen ei kuitenkaan sisälly rahalaitoksia.

Symbolit

Julkaisussa käytetään seuraavia symboleja:

.)	Tiedot eivät ole vertailukelpoisia tai muutos positiivisen ja negatiivisen luvun välillä
..	Tietoa ei ole saatavissa
0	Tietoa ei ole tai tieto on pienempi kuin käytetty yksikkö
0,0	Ei muutosta tai muutos alle käytetyn yksikön
(X)	Prosenttimuutos suurempi kuin 999,9 %
(Y)	Nimikettä ei ole vertailuajankohtana
(Z)	Nimikkeellä ei ole ollut tietoa vertailuajankohtana; muutos ääretön

***) Luottolaitoslain 1§ 1 momentin mukaan luottolaitostoimintaa on liiketoiminta, jossa ammattimaisesti hankitaan talletuksia tai muita takaisin maksettavia varoja yleisöltä ja jossa näillä varoilla tarjotaan omaan lukuun luottoja ja muuta niihin verrattavaa rahoitusta joko suoraan tai samaan konserniin tai konsolidointiryhmään kuuluvan yrityksen välityksellä.

Talouspoliittisia toimenpiteitä
Raha-, korko- ja valuuttapolitiikka

Peruskorko 7.7.1993 Eduskunnan pankkivaltuusto päätti alentaa Suomen Pankin peruskoron 7 prosentista 6,5 prosenttiin. Koronalennus tuli voimaan 15.7.1993.

Valtion takaus SYPlle ja KOPlle

19.8.1993 Valtioneuvosto teki periaatepäätöksen taata Suomen Yhdyspankki Oy:n ja Kansallis-Osake-Pankin oman pääoman hankintaa. SYP:lle annettava takaus koskee pääomatodistusten liikkeeseenlaskua enintään 1 miljardiin markkaan saakka. KOP:n pääomatodistuksia ja vastuudebentuurilainoja valtio takaa enintään 1,8 miljardiin markkaan saakka. Pääomatodistuksille annettava takaus koskee sekä korkoa että pääomaa ja on voimassa enintään 10 vuotta.

Tukea Suomen Säästöpankille

19.8.1993 Valtioneuvosto myönsi Suomen Säästöpankki Oy:lle pääomatukea miljardi markkaa. Valtion omistus SSP:stä nousi 99 prosenttiin.

Peruskorko

12.8.1993 Eduskunnan pankkivaltuusto päätti alentaa Suomen Pankin peruskoron 6,5 prosentista 6,0 prosenttiin. Koronalennus tuli voimaan 16.8.1993.

Omaisuudenhoitoyhtiöiden perustaminen sallittiin

15.10.1993 Valtion vakuusrahastosta annettua lakia muutettiin, siten että rahasto voi omistaa ja hallinnoida osakkeita yhtiössä, jonka tarkoituksena on rahaston tai valtion tukitoimien kohteena olevan pankin omaisuuden tai vastuiden hankkiminen ja hoitaminen.

Suomen Säästöpankki Oy:n myynti

22.10.1993 Valtioneuvosto hyväksyi Valtion vakuusrahaston esityksestä järjestelyn, jolla Suomen Säästöpankki Oy myydään neljälle ostajalle. Kansallis-Osake-Pankki, Postipankki Oy, Suomen Yhdyspankki Oy ja Osuuspankkien Keskusliiton osoittamat osuuspankit ostivat kukin neljänneksen Suomen Säästöpankin liiketoiminnasta.

Omaisuudenhoitoyhtiö Arsenal Oy:n perustaminen

18.11.1993 Valtioneuvosto perusti omaisuudenhoidtoyhtiö Arsenal Oy:n omistamaan ja hallinnoimaan Suomen Säästöpankki Oy:stä siirrettäviä epävarmoja ja riskipitoisia saamisia. Näiden saamisten siirto omaisuudenhoidtoyhtiöön kuului lokakuussa solmittuun kauppaan, jolla Suomen Säästöpankki myytiin.

Osuuspankkien vakuusrahaston tukeminen

18.11.1993 Valtioneuvosto takasi Osuuspankkien Vakuusrahaston ottamien lainojen koronmaksun 900 milj. markkaan asti. Jos valtio joutuu takauksensa perusteella maksamaan OVR:n ottamien lainojen korkoja, OVR maksaa valtion saamisen korkoineen takaisin vuodesta 1997 alkaen.

Peruskorko

22.11.1993 Eduskunnan pankkivaltuusto päätti alentaa Suomen Pankin peruskoron 6 prosentista 5,5 prosenttiin. Koronalennus tuli voimaan 1.12.1993.

Keskuspankkirahoituksen vakuusvaatimuksia täsmennettiin

Joulukuussa Suomen Pankki täsmensi keskuspankkirahoituksen vakuusvaatimuksia pankkien maksuvalmiusluotolle ja päivänsisäiselle sekkitililuotolle 1.12.1993 alkaen. Pankkien sekkitileille 1.3.1994 asetetut päivänsisäiset limiitit muuttuivat pysyviksi, ja maksuvalmiusluotolle vaaditaan aina täysimääräinen vakuus. Maksuvalmiusluoton ehdot täyttävän pankin on annettava päivänsisäiselle sekkilimiitille 25 prosentin vakuus ja muiden pankkien täysimääräinen vakuus.

SKOPn tukeminen

22.12.1993 Valtioneuvosto päätti tukea Säästöpankkien-Keskus-Osake-Pankkia ostamalla sen liikkeeseen laskemia pääomatodistuksia 350 milj. markalla.

Peruskorko

14.1.1994 Eduskunnan pankkivaltuusto päätti Suomen Pankin johtokunnan esityksen mukaisesti alentaa Suomen Pankin peruskoron 5,5 prosentista 5,25 prosenttiin 1.2.1994 alkaen.

Suomen Pankki nosti lyhyttä rahamarkkinakorkoa

9.12.1994 Suomen Pankki nosti lyhyitä rahamarkkinakorkoja ohjaavan huutokauppakoron 5,01 prosentista 5,5 prosenttiin.

Suomen Pankki nosti lyhyttä rahamarkkinakorkoa

10.2.1995 Suomen Pankki nosti lyhyitä rahamarkkinakorkoja ohjaavan huutokauppakoron 5,5 prosentista 5,75 prosenttiin.

Luotto-oikeuksien peruutus

28.2.1995 Suomen Pankki on päättänyt irtisanoa Suomen Säästöpankki SSP Oy:n maksuvalmiusluotto-oikeuden sekä oikeuden luotolliseen sekkitiliin siten, että oikeudet ovat voimassa helmikuun loppuun 1995. Toimenpide liittyy SSP:n ja omaisuudenhoitoyhtiö Arsenalin välisiin järjestelyihin.

Suomen Pankki nosti huutokauppakorkoa

9.6.1995 Suomen Pankin johtokunta päätti nostaa huutokauppakorkoa 5,75 prosentista 6,00 prosenttiin.

Vähimmäisvarantojärjestelmän muutos 1.10.1995

Suomen Pankin johtokunta on Suomen Pankista annetun lain 1 a §:n (583/93) perusteella päättänyt muuttaa vähimmäisvarantojärjestelmää siten, että 1. päivästä lokakuuta 1995 vähimmäisvarantovelvoite täytetään kuukausikeskiarvon pohjalta. (Kiertokirje n: o 3/8.6.1995).

A: VÄHIMMÄISVARANTOVELVOLLISET: Talletuspankin ja sellaisen ulkomaisen luottolaitoksen sivukonttorin, joka Suomessa harjoittaa talletuspankkitoimintaa on pidettävä varojaan Suomen Pankissa korottomana vähimmäisvarantona annetuina ehdoin.

B: VÄHIMMÄISVARANTOPOHJA: Suomen Pankki määrää Suomen Pankissa pidettävän vähimmäisvarannon suuruuden prosentteina varantovelvollisen varantopohjasta. Vähimmäisvaranto lasketaan kuukausittain kunkin kalenterikuukauden viimeisen päivän varantopohjan mukaan. Vähimmäisvarannon määräytymispohjana ovat kiertokirjeessä luetellut viranomaistaseen (ja sen liitetietojen) velkpuolen kotimaiset markka- ja valuuttamääräiset erät ja niille vahvistetut varantovelvollisuudet.

Peruskorko

5.10.1995 Eduskunnan pankkivaltuusto päätti alentaa Suomen Pankin peruskoron 5,25 prosentista 5 prosenttiin. Koronalennus tuli voimaan 1.11.1995.

Peruskorko

29.10.1995 Eduskunnan pankkivaltuusto päätti alentaa Suomen Pankin peruskoron 5 prosentista 4,75 prosenttiin. Koronalennus tuli voimaan 15.12.1995.

Suomen Pankki alensi neljästi huutokauppakorkoa loka- joulukuussa 1995

5.10.1995 korkoa laskettiin 6,00 prosentista 5,50 prosenttiin, 1.11.1995 5,50 prosentista 5,00 prosenttiin, 20.11.1995 5,00 prosentista 4,75 prosenttiin ja 19.12.1995 4,75 prosentista 4,25 prosenttiin.

Peruskorko

11.1.1996 Eduskunnan pankkivaltuusto päätti alentaa Suomen Pankin peruskoron 4,75 prosentista 4,50 prosenttiin. Koronalennus tuli voimaan 1.2.1996.

Suomen Pankki laskee huutokauppakorkoa

13.3.1996 Suomen Pankki päätti laskea huutokauppakorkoa korkoa 4,25 prosentista 3,75 prosenttiin.

Suomen Pankin maksuvalmiusjärjestelmä

	<i>Suomen Pankin huutokauppakorko</i>		<i>Maksuvalmiusluoton korkomarginaali, %-yksikköä</i>	<i>Maksuvalmiusluoton maturiteetti, päivää</i>	<i>Päivätalletuksen korkomarginaali, %-yksikköä</i>	<i>Ylimääräisten talletusten korko</i>
1992(1)	13,85		1,00	7	-3,00	
1993	7,87		2,00	7	-2,00	
1994	5,11		2,00	7	-2,00	
1995	5,63		2,00	7	-2,00	
<i>1994</i>						
<i>Heinäkuu *</i>	5,17	<i>Heinäkuu **</i>	2,00	7	-2,00	
<i>Elokuu *</i>	5,32	<i>Elokuu **</i>	2,00	7	-2,00	
<i>Syyskuu *</i>	5,13	<i>Syyskuu **</i>	2,00	7	-2,00	
<i>Lokakuu *</i>	5,08	<i>Lokakuu **</i>	2,00	7	-2,00	
<i>Marraskuu *</i>	5,06	<i>Marraskuu **</i>	2,00	7	-2,00	
<i>Joulukuu *</i>	5,38	<i>Joulukuu **</i>	2,00	7	-2,00	
<i>1995</i>						
<i>Tammikuu *</i>	5,50	<i>Tammikuu **</i>	2,00	7	-2,00	
<i>Helmikuu *</i>	5,66	<i>Helmikuu **</i>	2,00	7	-2,00	
<i>Maaliskuu *</i>	5,75	<i>Maalikuu **</i>	2,00	7	-2,00	
<i>Huhtikuu *</i>	5,75	<i>Huhtikuu **</i>	2,00	7	-2,00	
<i>Toukokuu *</i>	5,75	<i>Toukokuu **</i>	2,00	7	-2,00	
<i>Kesäkuu *</i>	5,93	<i>Kesäkuu **</i>	2,00	7	-2,00	
<i>Heinäkuu *</i>	6,00	<i>Heinäkuu **</i>	2,00	7	-2,00	
<i>Elokuu *</i>	6,00	<i>Elokuu **</i>	2,00	7	-2,00	
<i>Syyskuu *</i>	6,00	<i>Syyskuu **</i>	2,00	7	-2,00	
<i>Lokakuu *</i>	5,57	<i>Lokakuu **</i>	2,00	7		3,50
<i>Marraskuu *</i>	4,90	<i>Marraskuu *</i>	2,00	7		2,75
<i>Joulukuu *</i>	4,56	<i>Joulukuu *</i>	2,00	7		2,25
<i>1996</i>						
<i>Tammikuu *</i>	4,25	<i>Tammikuu **</i>	2,00	7		2,25
<i>Helmikuu *</i>	4,25	<i>Helmikuu *</i>	2,00	7		2,25
02.01.95	7,14				02.10.95	4,00
04.01.95	7,10				05.10.95	3,50
01.02.95	7,05				01.11.95	3,00
10.02.95	6,95				20.11.95	2,75
01.03.95	7,09				19.12.95	2,25
23.11.93	6,88					
02.05.95	6,65					
01.06.95	5,75					
09.06.95	6,00					
05.10.95	5,50					
01.11.95	5,00					
20.11.95	4,75					
19.12.95	4,25					

(1) Heinäkuu - Joulukuu

* Huutokauppakoron kuukausihavainto on päivähavaintojen kalenteripäivittäin laskettu aritmeettinen keskiarvo.

** Maturiteettia ja korkomarginaaleja koskeva kuukausihavainto on kunkin kuukauden viimeinen havainto.

SVT Suomen Virallinen Tilasto
Finlands Officiella Statistik
Official Statistics of Finland


Rahoitus 1996:7
Finansiering
Financing

Tiedustelut – Förfrågningar – Inquiries:

Matti Virkkunen
Jyri Riitsalu
(90) 17 341

Jäljellä olevat luotto- ja talletusajat 30.11.1995(1)

Jäljellä oleva aika/ kk



(1) Määräaikaan sidotut markkatalletukset ja määräaikaan sidottu luotonanto kuoletussuunnitelman mukaisesti