

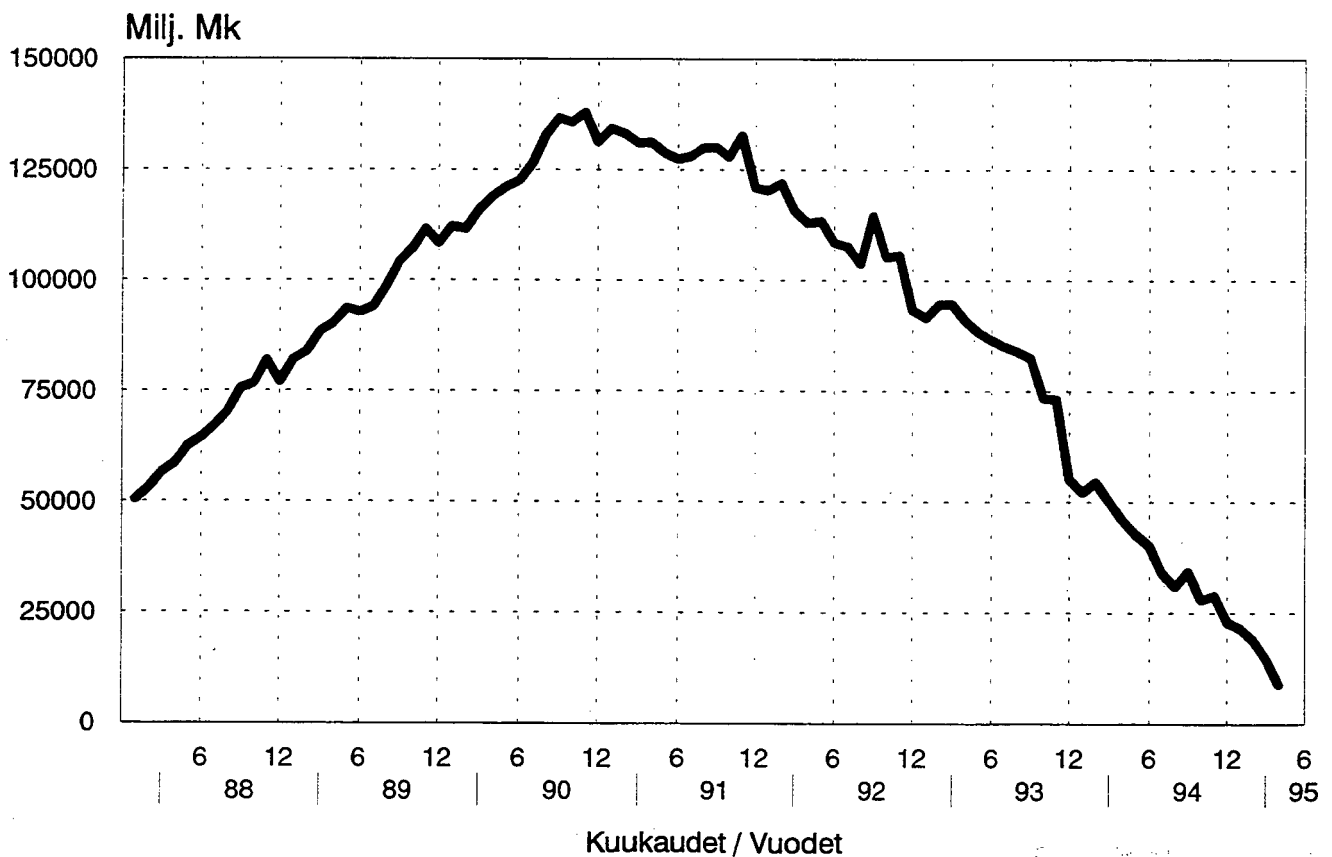
SVT

1995, Huhtikuu - April

Rahoitus 1995:25
Finansiering
Financing

6.9.1995

Talletuspankkien antolainausenemmyys vuosina 1988-1995 (Antolainaus yleisölle miinus ottolainaus yleisöltä)



SISÄLLYSLUETTELO

Katsaus	3
Asetelmat	
Anto- ja ottolainaus.....	6
Markkinaraha.....	9

Taulukot

VII	Talletukset liikepankeissa vaateittain kuukauden lopussa.....	10
VIII	Talletukset osuuspankeissa vaateittain kuukauden lopussa.....	11
IX	Talletukset säästöpankeissa vaateittain kuukauden lopussa.....	12
X	Talletuspankkien ottolainaus yhteensä vaateittain Ottolainaus kuukauden lopussa.....	13
	Tileille panot periodin aikana.....	14
XI	Suomessa toimivien ulkomaalaisten rahalaitosten ottolainaus vaateittain kuukauden lopussa.....	15

Luotonanto

XII	Liikepankkien antolainaus vaateittain kuukauden lopussa.....	16
XIII	Osuuspankkien antolainaus vaateittain kuukauden lopussa.....	17
XIV	Säästöpankkien antolainaus vaateittain kuukauden lopussa.....	18
XV	Talletuspankkien antolainaus yhteensä vaateittain	
XV.1	Antolainaus kuukauden lopussa.....	19
XV.2	Nostetut luotot periodin aikana.....	20
XVI	Suomessa toimivien ulkomaalaisten rahalaitosten antolainaus vaateittain kuukauden lopussa....	21

Säästökassat

XIX	Talletukset osuuskauppojen säästökassoissa tilityypeittäin verotuskriteerin mukaan sekä korkosidonnaisuuksittain	22
-----	--	----

Tuoteseloste	23
Talouseliittisiä toimenpiteitä	25
(Raha-, korko- ja valuuttapolitiikka)	
Suomen Pankin maksuvalmiusjärjestelmä	27

INNEHÅLLSFÖRTECKNING

Översikt	3
Text tabeller	
Ut- och inlåning.....	6
Marknadspengar.....	9

Tablåer

VII	Depositioner i affärsbankerna efter fordring vid månadens slut.....	10
VIII	Depositioner i andelsbankerna efter fordring vid månadens slut.....	11
IX	Depositioner i sparbankerna efter fordring vid månadens slut.....	12
X	Depositionsbankernas inlåning totalt efter fordring Inlåning vid månadens slut.....	13
	Insättningar på konton under perioden.....	14
XI	Inlåning vid månadens slut för utländska penninginstitut i Finland	15

Utlåning

XII	Affärsbankernas utlåning efter fordring vid månadens slut.....	16
XIII	Andelsbankernas utlåning efter fordring vid månadens slut.....	17
XIV	Sparbankernas utlåning efter fordring vid månadens slut.....	18
XV	Depositionsbankernas utlåning totalt efter fordring	
XV.1	Utlåning vid månadens slut.....	19
XV.2	Lyfta krediter under perioden.....	20
XVI	Utlåning vid månadens slut för utländska penninginstitut i Finland	21

Sparkassor

XIX	Depositioner i handelslagens sparkassor efter kontotyp och beskattningskriterium samt enligt räntebindningen	22
-----	--	----

Produktdeklaration	23
Ekonomiskpolitiska åtgärder	25
(penning-, ränte- och valutapolitik)	
Finlands Banks likviditetssystem	27

Tilastokeskus
Statistikcentralen

SVT

Rahoitus 1995:25
Finansiering

Katsaus huhtikuun 1995 rahamarkkinoihin **)

***Luotonanto supistui huhtikuussa**

Pankkien luotonanto supistui huhtikuussa 2207 miljoonalla markalla 306303 miljoonaan markkaan. Vuoden aikana luotonanto on supistunut yhteensä 24391 milj. mk, mistä valuuttaluottokannan osuus on 21397 milj. markkaa. Tämän vuoden alusta lähtien on pankkien luotonanto supistunut yhteensä 4952 milj. mk ja valuuttaluotot 3360 miljoonaa markkaa.

***Talletukset kasvoivat huhtikuussa**

Pankeissa olevat talletukset kasvoivat huhtikuussa 2616 milj. markalla 296008 milj. markkaan. Vuoden aikana talletukset ovat kasvaneet 11170 milj. markkaa. Tämän vuoden alusta lähtien talletukset ovat kasvaneet lähes 7,5 miljardia mk. Verottomilla markkatalletustileillä oli varoja huhtikuun lopussa 166070 milj. markkaa ja nämä talletukset kasvoivat huhtikuussa 447 milj. markkaa ja vuoden aikana 3346 milj. markkaa. Verollisia markkatalletuksia oli huhtikuun lopussa 117458 milj. markkaa ja valuuttatalletuksia 12480 milj. mk.

*** Pankkitalletuksia purkautuu lokakuun loppuun mennessä 46,7 mrd. markkaa - luottoja kuoleentuu 44,5 mrd. markkaa**

Huhtikuun lopun tietojen mukaan lähimmän kuuden kuukauden aikana määräaikaan sidotuista markkatalletuksista on purkautumassa 40097 milj. markkaa. Tämä on 36,3 prosenttia määräaikaan sidotuista talletuksista. Em. talletuksia oli huhtikuun lopussa kaikkiaan 110438 milj. markkaa.

Valuuttatalletuksista on purkautumassa lokakuun loppuun mennessä 6639 milj. markkaa, mikä on 52 % niiden kokonaismäärästä.

Markkaluotonannosta 27995 milj. markalla luottoaika päättyy kuoletussuunnitelmien mukaan lokakuun loppuun mennessä. Tämä vastaa 11 prosenttia niistä markkaluotoista, jotka perustuvat kuoletussuunnitelmiin. Luottotarkastelussa ei ole mukana valtion varoista välitettyjä luottoja.

Valuuttamääräisistä luotoista 14491 milj. markalla päättyy kuoletusaika lokakuun loppuun mennessä.

***Markkatalletuksista peruskorkosidonnaisia noin 36 % ja markkaluotoista 28 %**

Markkatalletuksista oli huhtikuun lopussa peruskorkoon sidottuja 101,1 miljardia mk, Helibor-korkoihin sidottuja 17,7 miljardia mk ja muihin korkoihin sidottuja 165,5 miljardia mk. Vuoden aikana on peruskorkosidonnaisten osuus supistunut 4 % ja niiden määrä 6144 miljoonaa markkaa.

Markkaluotoista oli huhtikuun lopussa peruskorkoon sidottuja 72,1 miljardia mk, pitkiin viitekorkoihin sidottuja 18,3 miljardia mk, Helibor-sidonnaisia 89,5 miljardia mk ja muihin korkoihin (mm. pankkien prime-korot) sidottuja 79,6 miljardia mk. Vuoden aikana peruskorkoon- ja pitkiin viitekorkoihin sidotut luotot supistuivat lähes 27,5 miljardia mk Helibor- ja muihin korkoihin sidotut luotot lisääntyivät vuoden aikana 25,6 miljardia mk.

***Säästökassatalletukset supistuivat huhtikuussa**

Osuuskauppojen säästökassoissa oli talletuksia maaliskuun lopussa 1714 milj. mk. Huhtikuussa talletukset supistuivat 7 milj. markkaa ja vuoden 1994 huhtikuusta lähtien 177 milj. markkaa. Talletuksista oli lähdeverollisilla tileillä 1427 milj. mk ja verottomilla tileillä 287 milj. markkaa.

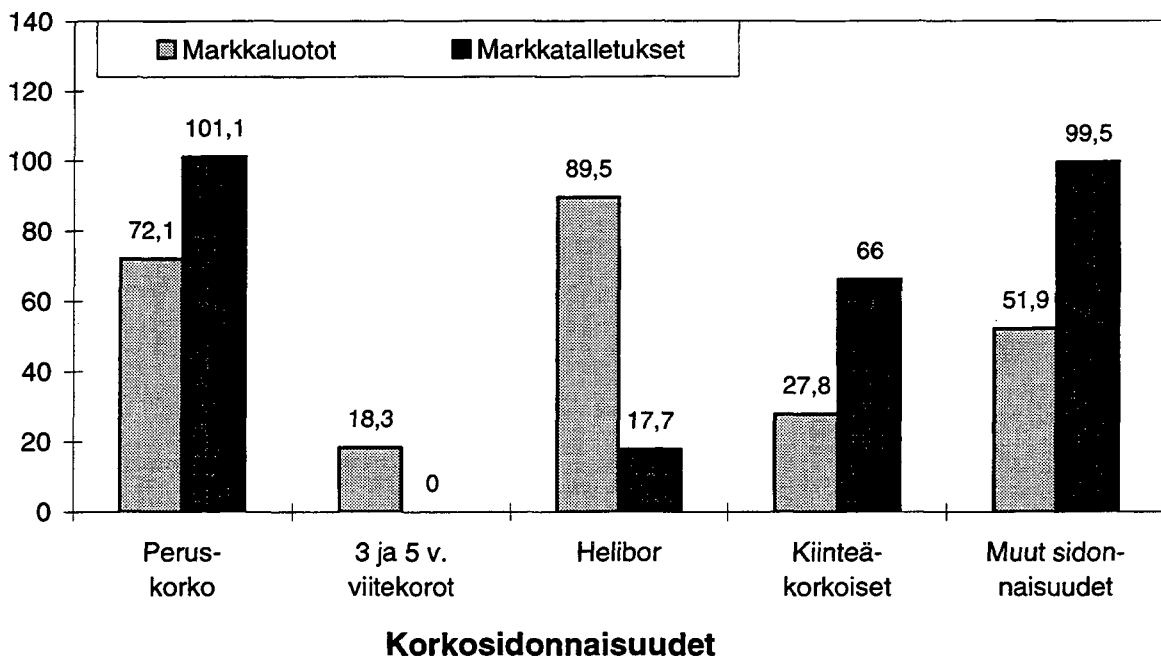
*** Markkinaraha**

Pankeilla oli taseisiin sisältyvää markkinarahavelkaa huhtikuun lopussa 120849 milj. mk milj. markkaa ja notariaattisijoituksia 2950 milj. markkaa. Markkinarahavelan keskiporko oli huhtikuun lopussa 6,06 %.

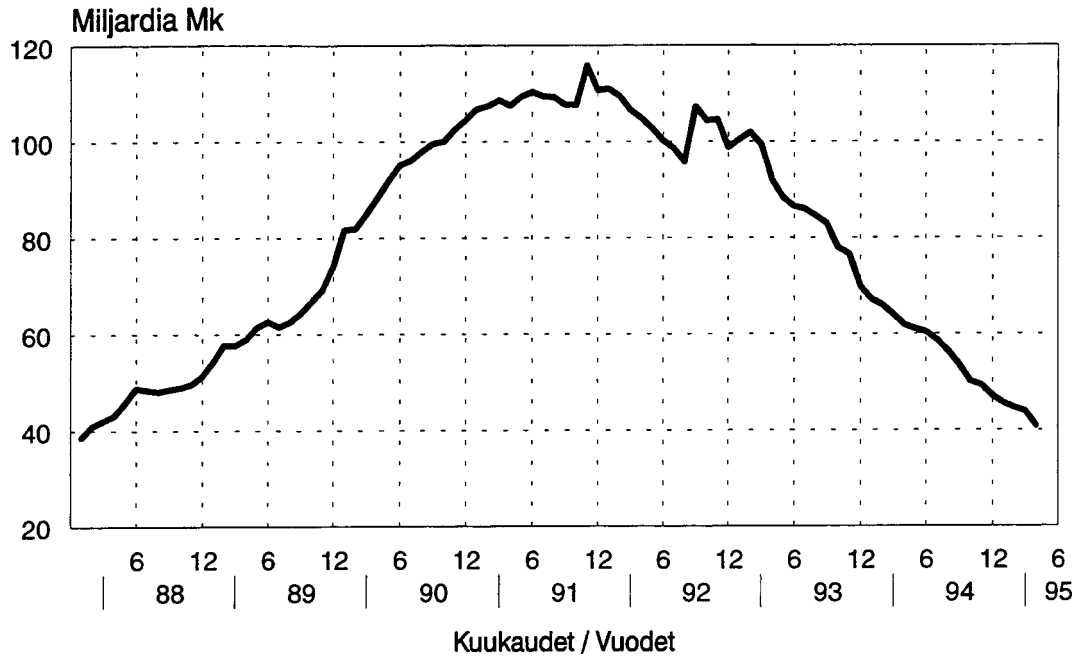
Pankkien markkinarahavelan keskiporko oli huhtikuussa 6,06 prosenttia.

**Lähde: Tilastokeskus; Pankkien kuukausitilasto, huhtikuu 1995

Markkaluotot ja markkatalletukset korkosidonnaisuuden mukaan 30.4.1995, miljardia mk
(Pankkien markka-antolainaus yleisölle ja -ottolainaus yleisöltä)

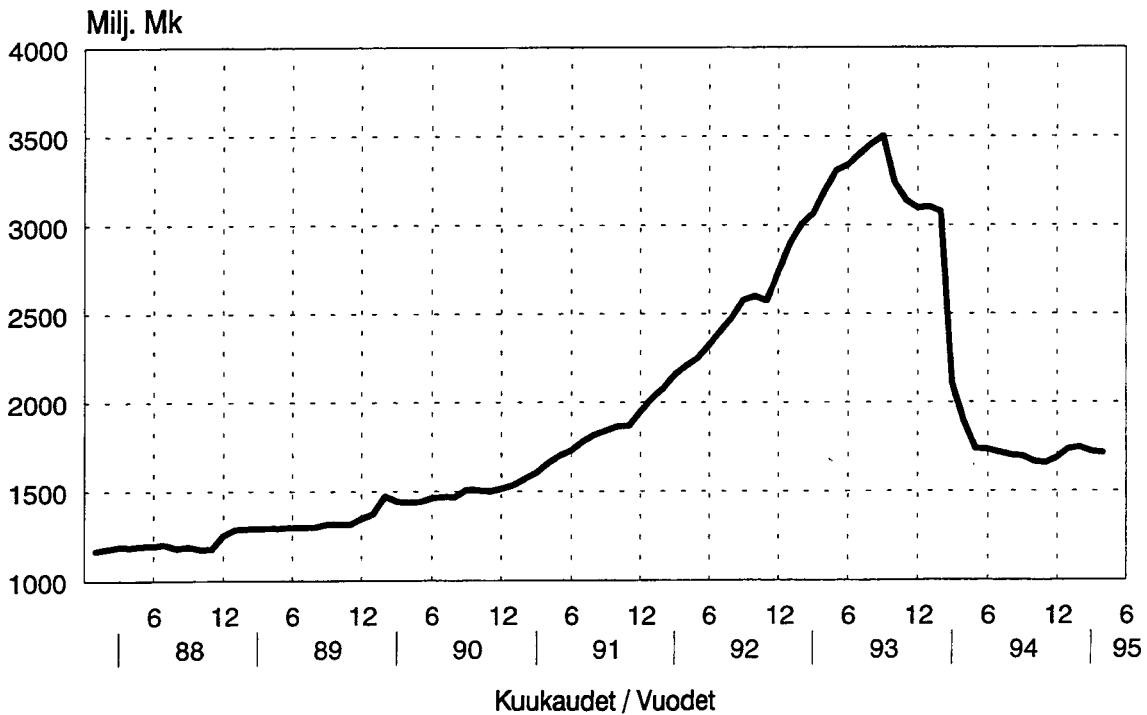


Pankkien(1) valuutta-antolainaus yleisölle 1988-1995 (Kanta kuukauden lopussa)



(1) Sisältää myös ulkomaiset liikepankit

Talletukset osuuskauppojen säästökassoissa 1988-1995



ASETELMA 1: Talletuspankkien kotimainen ottolainaus yleisöltä vuoden 1995 huhtikuun lopussa

	30.4.1995		Muutos vuoden 1995 maaliskuusta			Muutos vuoden 1994 huhtikuusta		
	Mmk	Mmk	%	Mmk	%			
Liikepankit	185397	2403	1,3	8571	4,8			
Osuuspankit	93858	196	0,2	3159	3,5			
Säästöpankit	16753	17	0,1	-560	-3,2			
Yhteensä	296008	2616	0,9	11170	3,9			

ASETELMA 2: Talletuspankkien kotimainen antolainaus yleisölle vuoden 1995 huhtikuun lopussa

	30.4.1995		Muutos vuoden 1995 maaliskuusta			Muutos vuoden 1994 huhtikuusta		
	Mmk	Mmk	%	Mmk	%			
Liikepankit	204531	-2270	-1,1	-9971	-4,6			
Osuuspankit	83755	21	0,0	-3591	-4,1			
Säästöpankit	18017	42	0,2	-10829	-37,5			
Yhteensä	306303	-2207	-0,7	-24391	-7,4			

ASETELMA 3: Talletuspankkien luotonotto yleisöltä tilityypeittäin vuoden 1995 huhtikuun lopussa

	30.4.1995		Muutos vuoden 1995 maaliskuusta			Muutos vuoden 1994 huhtikuusta		
	Mmk	Mmk	%	Mmk	%			
Verottomat tilit	166070	447	0,3	3546	2,2			
Sekki- ja ps. tilit	0							
Käyttelytilit	6701	-201	-2,9	877	15,1			
24 kk tilit	94749	670	0,7	5916	6,7			
36 kk tilit	38437	-60	-0,2	-3935	-9,3			
Muut	24168	8	0,0	606	2,6			
Muut	2015	30	1,5	82	4,2			
Lähdeverolliset tilit	59208	-308	-0,5	1856	3,2			
Sekki- ja ps. tilit	2482	-31	-1,2	219	9,7			
Käyttelytilit	7732	79	1,0	-372	-4,6			
MTA:t	33494	-197	-0,6	4330	14,8			
Muut	15500	-159	-1,0	-2321	-13,0			
Muut verolliset tilit	58250	2778	5,0	7388	14,5			
Sekki- ja ps. tilit	37393	2131	6,0	5401	16,9			
Käyttelytilit	2735	90	3,4	1177	75,5			
MTA:t	13426	197	1,5	828	6,6			
Muut	4696	360	8,3	-18	-0,4			
Valuuttatilit	12480	-302	-2,4	-1620	-11,5			

siitä:								
ASP-tilit	1512	-15	-1,0	88	6,2			

ASETELMA 4: Talletuspankkien luotonanto yleisölle luottotyypeittäin vuoden 1995 huhtikuun lopussa

	30.4.1995		Muutos vuoden 1995 maaliskuusta			Muutos vuoden 1994 huhtikuusta		
	Mmk	Mmk	%	Mmk	%			
Sekki- ja ps. luotot	12912	6	0,0	-1303	-9,2			
Vekselit	1159	2	0,2	-685	-37,1			
Korkotukilainat	31019	234	0,8	-1398	-4,3			
Valtion var. välitetyt	6553	-61	-0,9	-336	-4,9			
Tavalliset velkakirjalainat	214242	728	0,3	728	0,3			
Valuuttamääräluotot	40418	-3117	-7,2	-21397	-34,6			

siitä:								
ASP-luotot	13362	84	0,6	793	6,4			

ASETELMA 5A: Markkamääräiset talletukset jäljellä olevan talletusajan mukaan vuoden 1995 huhtikuun lopussa (määräaikaan sid. talletukset)

	30.4.1995		Muutos vuoden 1995 maaliskuusta		Muutos vuoden 1994 huhtikuusta	
	Mmk	Mmk	%	Mmk	%	
<= 1kk	13547	-517	-3,7	-5700	-29,6	
1kk > <= 3kk	14487	765	5,6	-2004	-12,2	
3kk > <= 6kk	12063	1473	13,9	2129	21,4	
6kk > <= 12k	31449	-730	-2,3	12356	64,7	
12kk > <= 24l	36772	-1107	-2,9	4970	15,6	
24kk > <= 60l	1772	16	0,9	-8733	-83,1	
60kk >				-5	-100,0	
Muut määräaikaan sidotut 2)	348	60	20,8	-424	-54,9	
Yhteensä	110438	-40	0,0	2589	2,4	

ASETELMA 6A: Markkamääräiset luotot jäljellä olevan laina-ajan mukaan vuoden 1995 huhtikuun lopussa (pl. valtion var. välitetyt)

	30.4.1995		Muutos vuoden 1995 maaliskuusta		Muutos vuoden 1994 huhtikuusta	
	Mmk	Mmk	%	Mmk	%	
<= 1kk	11204	-122	-1,1	-2324	-17,2	
1kk > <= 3kk	8482	244	3,0	-354	-4,0	
3kk > <= 6kk	8309	566	7,3	-435	-5,0	
6kk > <= 12k	18114	-380	-2,1	395	2,2	
12kk > <= 24l	27035	-303	-1,1	297	1,1	
24kk > <= 60l	65343	-421	-0,6	767	1,2	
60kk > <=120	64055	876	1,4	4433	7,4	
120kk >	35263	747	2,2	95	0,3	
Muut	21730	-233	-1,1	-5429	-20,0	
Yhteensä	259535	974	0,4	-2555	-1,0	

ASETELMA 5B: Valuuttamääräiset talletukset jäljellä olevan talletusajan mukaan vuoden 1995 huhtikuun lopussa

	30.4.1995		Muutos vuoden 1995 maaliskuusta		Muutos vuoden 1994 huhtikuusta	
	Mmk	Mmk	%	Mmk	%	
<= 1kk	5553	-199	-3,5	-947	-14,6	
1kk > <= 3kk	729	-73	-9,1	-741	-50,4	
3kk > <= 6kk	357	56	18,6	-80	-18,3	
6kk > <= 12k	122	-70	-36,5	-41	-25,2	
12kk > <= 24l	0	0	0,0	-74	-100,0	
24kk > <= 60l	0	0	0,0	0	0,0	
60kk >	0	0	0,0	0	0,0	
Avista- ja muut tilit	5919	60	1,0	435	7,9	
Yhteensä	12680	-226	-1,8	-1448	-10,2	

ASETELMA 6B: Valuuttamääräiset luotot jäljellä olevan laina-ajan mukaan vuoden 1995 huhtikuun lopussa

	30.4.1995		Muutos vuoden 1995 maaliskuusta		Muutos vuoden 1994 huhtikuusta	
	Mmk	Mmk	%	Mmk	%	
<= 1kk	3999	-1457	-26,7	-710	-15,1	
1kk > <= 3kk	5902	-497	-7,8	-1285	-17,9	
3kk > <= 6kk	4590	765	20,0	-993	-17,8	
6kk > <= 12k	6102	-542	-8,2	-4191	-40,7	
12kk > <= 24l	7152	-230	-3,1	-5456	-43,3	
24kk > <= 60l	8902	-546	-5,8	-5251	-37,1	
60kk > <=120	2060	-182	-8,1	-1351	-39,6	
120kk >	49	-2	-3,9	47	(X)	
Muut	2020	-248	-10,9	-1917	-48,7	
Yhteensä	40776	-2939	-6,7	-21107	-34,1	

1) sisältää myös ulkomaiset pankit

2) selvittämättömät määräaikaan sidotut tilit; esim. eräänntyneet purkamattomat tilit yms.

.. vertailutietoa ei saatavissa

ASETELMA 7: Markkamääräiset talletukset jäljellä olevan talletusajan mukaan

1) korkosidonnaisuuksittain huhtikuun 1995 lopussa Mmk

	Peruskorko- sidonnaiset	Markkinakorkosidonnaiset 3-5 vuoden	Helibor	Muut	Yhteensä
<= 1kk	1262		774	11511	13547
1kk > <= 3kk	2243		650	11594	14487
3kk > <= 6kk	5193		209	6661	12063
6kk > <= 12kk	23940		159	7350	31449
12kk > <= 24kk	30004		171	6597	36772
24kk > <= 60kk	4		9	1759	1772
60kk >	0		0	0	0
Muut määräaikaan sidotut 1)	36		28	284	348
Avista ja muut tilit	38407	1	15741	119746	173895
Yhteensä	101089	1	17741	165502	284333

ASETELMA 8: Markkamääräiset luotot jäljellä olevan laina-ajan mukaan korkosidon-

1) naisuuksittain huhtikuun 1995 lopussa Mmk (pl. valtion var. välitetyt)

	Peruskorko- sidonnaiset	Markkinakorkosidonnaiset		Helibor	Muut	Yhteensä
		3 vuoden	5 vuoden			
<= 1kk	1706	474	160	4424	4440	11204
1kk > <= 3kk	1542	190	50	3379	3321	8482
3kk > <= 6kk	1834	275	69	3798	2333	8309
6kk > <= 12kk	5562	581	133	7634	4204	18114
12kk > <= 24kk	8727	1165	268	11137	5738	27035
24kk > <= 60kk	19434	3284	817	25866	15942	65343
60kk > <= 120kk	17872	5052	1310	16800	23021	64055
120kk >	10752	2761	934	7373	13443	35263
Muut	4699	600	190	9068	7173	21730
Yhteensä	72128	14382	3931	89479	79615	259535

1) sisältää myös ulkomaiset pankit

ASETELMA 13: Talletuspankkien markkinarahan jakautuminen sijoitustyypeittäin *)

30.4.1995	Taseeseen sisältyvä markkinaraha			Taseen ulkopuolinen erityisottolainaus		Erityisottolainaus yhteensä	
	Vastaavaa	Vastattavaa	Keski-korko		Keski-korko		Keski-korko
	1 000 mk	1 000 mk	%	1 000 mk	%	1 000 mk	%
<i>Enintään 1. vuoden</i>							
Sijoitustodistukset	41695706	85811413	6,30				
Yritystodistukset	4070380						
Valtion velkasitoumukset	30151758						
Markkinarahavelkakirjat	4991817	18427859	5,12				
Kuntatodistukset	33412						
Muut	10464357	16523026	5,90				
Notariaattisijoitukset				2946976	6,02		
Yhteensä	91407430	120762298	6,06	2946976	6,02	123709274	6,06
<i>Yli 1. vuoden</i>							
Sijoitustodistukset		24800	8,77				
Yritystodistukset							
Valtion velkasitoumukset							
Markkinarahavelkakirjat		7941	7,53				
Kuntatodistukset							
Muut		53482	10,09				
Notariaattisijoitukset				2525	10,95		
Yhteensä	122588	86223	9,48	2525	10,95	88748	9,52

*) sisältää myös ulkomaalaisten omistamat rahalaitokset

ASETELMA 14: Muiden luottolaitosten markkinarahaottolainaus **)

	30.9.1994	Keski-korko	31.12.1994	Keski-korko	31.3.1995	Keski-korko
	1 000 mk	%	1 000 mk	%	1 000 mk	%
Sijoitus- ja yritystodistukset	10058960	5,57	10614531	5,65	9087997	5,92
Markkinarahavelkakirjat	4122967	5,87	4277995	6,03	5543045	6,24
Muu markkinaraha						
Yhteensä	14181927	5,66	14892526	5,76	14631042	6,04

**) sisältää rahoitusyhtiöt, kiinnitysluottopankit ja luotto-osakeyhtiöt

VII TALLETUKSET LIIKEPANKKEISSA VAATEITTAIN, 1000 mk

I KOTIMAISET TALLETUKSET

A	Yleisön talletukset	30.11.1994	31.12.1994	31.1.1995	28.2.1995	31.3.1995	30.4.1995
	Markkamääräiset						
	Verottomat tilit						
	Sekki- ja siirtotilit	1 1189355	1229726	1080200	1173425	1282212	1041968
	Käyttelytilit	2 49610353	50581925	50471823	51988980	51588981	51983617
	24 kk tilit	3 22883165	22418856	21910522	21856262	21842105	21788873
	36 kk tilit	4 13072886	13236632	13266515	13271811	13288443	13292288
	Muut	5 1400675	1370947	1443955	1454040	1461645	1500420
	Lähdeverolliset tilit						
	Sekki- ja siirtotilit	6 268608	258781	285118	269009	278675	289936
	Käyttelytilit	7 7178338	7257184	7216280	7437784	7637358	7716615
	Määräaikaistilit	8 23372119	23967599	24774648	24845547	24802274	24657163
	Muut	9 8030742	7676459	7605230	7752883	7946584	7758267
	Muut verolliset tilit						
	Sekki- ja siirtotilit	10 23832750	23020797	23697020	24187440	24467503	26337806
	Käyttelytilit	11 1874094	1929406	2025527	2538094	2524421	2608580
	Määräaikaistilit	12 9968407	11118013	11416221	9995298	10643723	10824468
	Muut	13 883377	747447	710363	704316	677048	1026269
	Valuuttatilit	14 11325488	12212192	11017322	12239081	12157700	11327594
	Yhteensä (1-14)	174890357	177025964	176920744	179713970	180598672	182153864

B Muiden rahalaitosten talletukset

	Markkamääräiset	16 17172139	16397313	17233935	16450794	16716838	18521399
	Valuuttatilit	17 2266790	3191353	2776011	3106584	2341734	3954530
1) C	Muiden rahoituslaitosten talletukset	18 4845919	4917477	4959820	3294055	3305471	4106676
D	Valtion talletukset	23 822185	665346	673278	766519	826765	757637

Yhteensä (1-23)

202197453 **202563788** **203331922** **203789480** **209494106**

II ULKOMAISTEN YKSIKÖIDEN TALLETUKSET

1) Siitä:	25	74807566	67122690	70599704	68230630	69071693	63016646
Kiinn.luotopankkien markkamäär. talletukset		551355	474787	612122	359121	353765	321414
Kiinn.luotopankkien ulkom. rahan määr. talletukset		494574	372047	406641	407376	556493	548360
Muut ulkomaan rahan määr. talletukset		530621	558094	1501449	278607	137077	650266

VIII TALLETUKSET OSUUSPANKKEISSA VAATEITTAIN, 1000 mk

I KOTIMAISET TALLETUKSET

A	Yleisön talletukset	30.11.1994	31.12.1994	31.1.1995	28.2.1995	31.3.1995	30.4.1995
	Markkamääräiset						
	Verottomat tilit						
	Sekki- ja siirtoilit	4347258	4269044	4416973	4628699	4860858	4888532
	Käyttelytilit	33730987	34202884	34635370	35754759	36350864	36619209
	24 kk tilit	14635596	14444824	14265565	14255908	14277099	14270859
	36 kk tilit	9237756	9378108	9392309	9399934	9405430	9408843
	Muut	429795	423332	427685	428440	436731	429940
	Läheverolliset tilit						
	Sekki- ja siirtoilit	1270282	1235677	1355089	1373329	1505678	1474418
	Käyttelytilit	0	0	0	0	0	0
	Määräaikaistilit	6263811	6162289	6153237	6255176	6289817	6244926
	Muut	6840798	7012286	6993688	7035085	7071477	7072758
	Muut verolliset tilit						
	Sekki- ja siirtoilit	8503175	8454005	8200097	7963541	8187384	8168602
	Käyttelytilit	0	0	0	0	0	0
	Määräaikaistilit	1294062	1382025	1215749	1201590	1161171	1160050
	Muut	1875050	1899445	1816444	1804492	1839181	1830347
	Valuuttatilit	358826	355195	348773	336155	367759	387607
	Yhteensä (1-14)	88787396	89219114	89220979	90437108	91753449	91956091
B	Muiden rahalaitosten talletukset						
	Markkamääräiset	0	0	0	0	0	0
	Valuuttatilit	0	0	0	0	0	0
I)	C Muiden rahoituslaitosten talletukset	1936882	2024670	1936035	2025014	1909229	1902107
D	Valtion talletukset	0	0	0	0	0	0
	Yhteensä (1-23)	90724278	91243784	91157014	92462122	93662678	93858198
II	ULKOMAISTEN YKSIKÖIDEN TALLETUKSET	25					
I)	Siitä:						
	Kiinn.luottopankkien markkamäär. talletukset	0	0	0	0	0	0
	Kiinn.luottopankkien ulkom. rahan määr. talletukset	0	0	0	0	0	0
	Muut ulkomaan rahan määr. talletukset	0	0	0	0	0	0

IX TALLETUKSET SÄÄSTÖPANKKEISSA VAATEITTAIN, 1000 mk

I KOTIMAISET TALLETUKSET

A	Yleisön talletukset	30.11.1994	31.12.1994	31.1.1995	28.2.1995	31.3.1995	30.4.1995
	Markkamääräiset						
	Verottomat tilit						
1	Sekki- ja siirtotilit	627768	625684	662900	699778	759103	770403
2	Käyttelytilit	5540897	5601881	5639549	5774781	5844707	5852874
3	24 kk tilit	2409521	2385409	2359811	2370986	2374662	2374662
4	36 kk tilit	1435162	1462188	1464013	1465142	1466071	1466503
5	Muut	81534	83844	83709	83772	85841	85471
	Lähdeverolliset tilit						
6	Sekki- ja siirtotilit	697456	702516	710174	698198	727906	717844
7	Käyttelytilit	12904	12720	13772	14783	15967	14963
8	Määraaikaistilit	2446424	2463048	2528718	2576984	2598998	2592102
9	Muut	497967	511303	544124	599404	641371	668845
	Muut verolliset tilit						
10	Sekki- ja siirtotilit	1542328	1369783	1270098	1155224	1246022	1227158
11	Käyttelytilit	108327	103700	107941	99897	103499	114528
12	Määraaikaistilit	476931	482668	464482	490423	506117	503008
13	Muut	100724	112550	103938	97774	98630	94400
	Valuuttatilit						
14		112239	116601	114413	118338	118656	114361
	Yhteensä (1-14)	16090182	16033895	16067642	16245484	16588985	16597122
B	Muiden rahalaitosten talletukset						
	Markkamääräiset						
16	Valuuttatilit	8932	1172	807	807	807	807
17		17138	12397	12242	13751	13706	12569
18	Muiden rahoituslaitosten talletukset	146531	139167	141374	149602	147202	155631
23	Valtion talletukset	0	0	0	0	0	0
	Yhteensä (1-23)	16262783	16186631	16222065	16409644	16750700	16766129
II	ULKOMAISTEN YKSIKÖIDEN TALLETUKSET						
1)	Siitä:						
	Kiinn.luottopankkien markkamäär. talletukset	0	0	0	0	0	0
	Kiinn.luottopankkien ulkom. rahan määr. talletukset	0	0	0	0	0	0
	Muut ulkomaan rahan määr. talletukset	0	0	0	0	0	0

X.1 TALLETUSPANKKIEN OTTOLAINAUS YHTEENSÄ VAAITEITAIN, 1000 mk

I KOTIMAISET TALLETUKSET

A	Yleisön talletukset	30.11.1994	31.12.1994	31.1.1995	28.2.1995	31.3.1995	30.4.1995
	Markkamääräiset						
	Verottomat tilit						
1	Sekki- ja siirtotilit	6164381	6124454	6160073	6501902	6902173	6700903
2	Käyttelytilit	88882237	90386690	90746742	93518520	93784552	94455700
3	24 kk tilit	39928282	39249089	38535898	38483156	38495301	38434394
4	36 kk tilit	23745804	24076928	24122837	24136887	24159944	24167634
5	Muut	1912004	1878123	1955349	1966252	1984217	2015831
	Lähdeverolliset tilit						
6	Sekki- ja siirtotilit	2236346	2196974	2350381	2340536	2512259	2482198
7	Käyttelytilit	7191242	7269904	7230052	7452567	7653325	7731578
8	Määräaikaistilit	32082354	32592936	33456603	33677707	33691089	33494191
9	Muut	15369507	15200048	15143042	15387372	15659432	15499870
	Muut verolliset tilit						
10	Sekki- ja siirtotilit	33878253	32844585	33167215	33306205	33900909	35733566
11	Käyttelytilit	1982421	2033106	2133468	2637991	2627920	2723108
12	Määräaikaistilit	11739400	12982706	13096452	11687311	12311011	12487526
13	Muut	2859151	2759442	2630745	2606582	2614859	2951016
14	Valuuttatilit	11796553	12683988	11480508	12693574	12644115	11829562
	Yhteensä (1-14)	279767935	282278973	282209365	286396562	288941106	290707077

B Muiden rahalaitosten talletukset

16	Markkamääräiset	17181071	16398485	17234742	16451601	16717645	18522206
17	Valuuttatilit	2283928	3203750	2788253	3120335	2355440	3967099
18	Muiden rahoituslaitosten talletukset	6929332	7081314	7037229	5468671	5361902	6164414
23	Valtion talletukset	822185	665346	673278	766519	826765	757637

Yhteensä (1-23)

309942867 **312203688** **314202858** **320118433**

II ULKOMAISTEN YKSIKÖIDEN TALLETUKSET

25	Siitä:	74807566	67122690	70599704	68230630	69071693	63016646
	Kiinn.luottopankkien markkamäär. talletukset	551355	474787	612122	359121	353765	321414
	Kiinn.luottopankkien ulkom. rahan määr. talletukset	494574	372047	406641	407376	556493	548360
	Muut ulkomaan rahan määr. talletukset	530621	558094	1501449	278607	137077	650266

X.2 TALLETUSPANKKIEN OTTOLAINAUS YHTEENSÄ, TILEILLE PANOT VAATEITTAIN PERIODIN AIKANA, 1000 mk

I KOTIMAISET TALLETUKSET

A	Yleisön talletukset	11/1994	12/1994	1/1995	2/1995	3/1995	4/1995
	Markkamääräiset						
	Verottomat tilit						
1	Sekki- ja siirtotilit	6549687	658538	7016693	6629641	7201843	6216594
2	Käyttelytilit	15045725	17984926	15804668	17415413	16347213	14652352
3	24 kk tilit	434086	804650	908683	306051	261761	179879
4	36 kk tilit	100404	380350	99552	23940	34026	15867
5	Muut	27446	94934	124402	40927	63503	77809
	Läheverolliset tilit						
6	Sekki- ja siirtotilit	1256680	1599616	1596751	1237074	1490109	1101794
7	Käyttelytilit	1097822	1280291	1203556	1399257	1325785	1052910
8	Määräaikaistilit	2094736	3325611	3459743	4097189	1943016	1522429
9	Muut	386780	1193448	652321	639380	679122	444698
	Muut verolliset tilit						
10	Sekki- ja siirtotilit	288663862	300410544	298371488	301971633	293353292	256084607
11	Käyttelytilit	95785	75339	150667	529487	34371	110467
12	Määräaikaistilit	963230	2184554	1042960	532804	1296254	962726
13	Muut	669829	1184190	738029	566968	601086	890032
14	Valuuttatilit	61691292	79924964	69933034	54806933	74513961	53639261
	Yhteensä (1-14)	379077364	417028955	401102547	390196697	399145342	336951425
B	Muiden rahalaitosten talletukset						
	Markkamääräiset						
16	Valuuttatilit	474492942	439042704	493437384	165758622	193930700	151535698
17		93361258	88527309	109855425	97431305	105330109	99708818
18	Muiden rahoituslaitosten talletukset	9399	159346	44550	97207	250517	858054
23	Valtion talletukset	99254711	107567234	117814861	1114650833	131594270	124451463
	Yhteensä (1-23)	1046195674	1052325548	1122254767	768134664	830250938	713505458
II	ULKOMAISTEN YKSIKÖIDEN TALLETUKSET						
25		30242703	21252425	30243070	21604538	30392929	16213421
I) Siitä:							
	Kiinn.luottopankkien markkamäär. talletukset	42762	0	137335	0	149117	0
	Kiinn.luottopankkien ulkom. rahan määr. talletukset	11090	0	34594	735	0	0
	Muut ulkomaan rahan määr. talletukset	6886	27473	943355	0	0	513189

XI KOTIMAISTEN ULKOMAALAISTEN OMISTAMIEN RAHALAITOSTEN OTTOLAINAUS VAAITEITTAIN, 1000 mk

I KOTIMAISET TALLETUKSET

		30.11.1994	31.12.1994	31.1.1995	28.2.1995	28.2.1995	31.3.1995	30.4.1995
A	Yleisön talletukset							
	Markkamääräiset							
	Verottomat tilit	2	1532	3353	4245	4245	5243	9147
	Lähdeverolliset tilit	2	20215	61858	83810	83810	126810	38528
	Muut verolliset tilit	3	33617	233877	434402	434402	383131	569881
	Valuuttatilit	4	89631	107183	150082	150082	125010	157879
	Yhteensä (1-4)	157247	144995	406271	672539	672539	640194	775435
	B+C Rahoituslaitosten talletukset	6	18000	6118	77355	77355	294900	230113
	D Valtion talletukset	7	0	300000	440000	440000	300000	0
	Yhteensä (1-7)	175247	154996	712389	1189894	1189894	1235094	1005548
II	ULKOMAISTEN YKSIKÖIDEN TALLETUKSET	9	1458444	3431675	4149390	4149390	6717967	4039659

XII LIIKEPANKKIEN ANTOLAINAUS VAATEITTAIN, 1000 MK

I KOTIMAISET LUOTOT

A	Luotot yleisölle	30.11.1994	31.12.1994	31.1.1995	28.2.1995	31.3.1995	30.4.1995
	Markkamääräiset						
1	Sektitiliuotot	8425410	8311289	8182490	8217391	8162976	8075425
2	Vekselit	546262	338946	319696	308589	300465	305557
3	Velkakirjalainat	128398446	128527776	128979938	129165341	128736221	129069064
4	Korkotukilainat	16811879	16629522	16586919	16762838	16370472	16792355
5	Valtion varoita valitetyt lainat	15088868	1505227	1506577	1507594	1492023	1479648
7	Valuuttamääräiset	45776993	44287740	42911853	41756897	41652062	38859017
	Yhteensä (1-7)	201467858	199600500	198487473	197718650	196714219	194581066

B Luotot muille rahalaitoksille

10	Sektitiliuotot	328674	281896	194321	163943	136203	100092
11	Muut markkaluotot	3654287	5565553	4249946	4538912	3741583	3187300
12	Valuuttaluotot	69967	63615	54608	53426	54980	49876
14	Luotot muille rahoituslaitoksille	9229111	10531928	10415117	10731682	10784312	10649451
20	Luotot valtiolle	114814	106749	108149	482941	453962	486944

Yhteensä (1-20)

II LUOTOT ULKOMAILLE	22	30446976	28988952	29193329	26409937	25088665	24272329
-----------------------------	-----------	----------	----------	----------	----------	----------	----------

1) Siitä:

Kiinn.luottopankkien markkamäär. luotot
 Muut ulkomaan rahan määräiset luotot
 Kiinn.luottopankkien ulkom. rahan määr. luotot

Korjatut tiedot

XIII OSUUSPANKKIEN ANTOLAINAUS VAATEITTAIN, 1000 MK

I KOTIMAISET LUOTOT

A	Luotot yleisölle	30.11.1994	31.12.1994	31.1.1995	28.2.1995	31.3.1995	30.4.1995
	Markkamääräiset						
1	Sekkitiliuotot	4331315	4470517	4362279	4295728	4209564	4154882
2	Vekselit	740994	724661	694701	660943	640994	636892
3	Velkakirjalainat	63123774	61796996	61460590	61239245	61195721	61394544
4	Korkotukilainat	12463242	12632329	12616593	12624018	12536210	12470548
5	Valtion varoita valitetyt lainat	4686032	4682011	4693827	4699207	4685311	4643602
7	Valuuttamääräiset	29929	29637	29637	30269	29749	30617
	Yhteensä (1-7)	85375286	84336151	83857627	83549410	83297549	83331085

B Luotot muille rahalaitoksille

10	Sekkitiliuotot	0	0	0	0	0	0
11	Muut markkaluotot	0	0	0	0	0	0
12	Valuuttaluotot	0	0	0	0	0	0
14	Luotot muille rahoituslaitoksille	243324	206085	361654	425430	436549	424067
20	Luotot valtiolle	0	0	0	0	0	0

Yhteensä (1-20)

II LUOTOT ULKOMAILLE	22	0	0	0	0	0	0
-----------------------------	----	---	---	---	---	---	---

1) Siitä:

Kiinn.luottopankkien markkamäär. luotot
Ulkomaan rahan määräiset luotot

	0	0	0	0	0	0	0
	0	0	0	0	0	0	0
	0	0	0	0	0	0	0

XIV SÄÄSTÖPANKKIEN ANTOLAINAUS VAATEITTAIN, 1000 MK

I KOTIMAISET LUOTOT

A	Luotot yleisölle	30.11.1994	31.12.1994	31.1.1995	28.2.1995	31.3.1995	30.4.1995
	Markkamääräiset						
1	Sekkitili luotot	517102	458764	446623	438246	424761	426907
2	Vekselit	234812	237010	225154	220462	215698	216511
3	Velkakirjalainat	14748576	14406693	14453030	14515571	14621150	14717710
4	Korkotukilainat	1733965	1744322	1760524	1772264	1766862	1756079
5	Valtion varoita valitetyt lainat	415209	419592	421360	421910	437089	429085
7	Valuuttamääräiset	930886	637322	460753	415661	341610	302243

Yhteensä (1-7) 18580550 17903703 17767444 17784114 17807170 17848535

B Luotot muille rahalaitoksille

10	Sekkitili luotot	0	0	0	0	0	0
11	Muut markkaluotot	0	0	0	0	0	0
12	Valuuttaluotot	0	0	0	0	0	0
14	Luotot muille rahoituslaitoksille	156304	144951	145358	145813	168319	168584
20	Luotot valtiolle	60950	60950	60950	60950	60950	60950

Yhteensä (1-20) 18797804 18109604 17973752 17990877 18036439 18078069

II LUOTOT ULKOMAILLE

22		0	0	0	0	0	0
----	--	---	---	---	---	---	---

1) Siirtä:

Kiinn.luottopankkien markkamäär. luotot

0	0	0	0	0	0	0	0
---	---	---	---	---	---	---	---

Ulkomaan rahan määräiset luotot

0	0	0	0	0	0	0	0
---	---	---	---	---	---	---	---

XV.1 TALLETUSPANKKIEN ANTOLAINAUS YHTEENSÄ VAAITEITTAIN, 1000 MK

I KOTIMAISET LUOTOT

A	Luotot yleisölle	30.11.1994	31.12.1994	31.1.1995	28.2.1995	31.3.1995	30.4.1995
	Markkamääräiset						
	1	13273827	13240570	12991392	12951365	12797301	12657214
	2	1522068	1300617	1239551	1189994	1157157	1158960
	3	206270796	204731465	204893558	204920157	204553092	205181318
	4	31009086	31006173	30964036	31159120	30673544	31018982
	5	6610109	6606830	6621764	6628711	6614423	6552335
	7	46737808	44954699	43402243	42202827	42023421	39191877
	Yhteensä (1-8)	305423694	301840354	300112544	299052174	297818938	295760686
B	Luotot muille rahalaitoksille						
	10	328674	281896	194321	163943	136203	100092
	11	3654287	5565553	4249946	4538912	3741583	3187300
	12	69967	63615	54608	53426	54980	49876
1)	C Luotot muille rahoituslaitoksille	9628739	10882964	10922129	11302925	11389180	11242102
	20	175764	167699	169099	543891	514912	547894
	Yhteensä (1-20)	319281125	318802081	315702647	315655271	313655796	310887950
II	LUOTOT ULKOMAILLE	30446976	28988952	29193329	26409937	25088665	24272329

1) Siitä:

Kiinn.luottopankkien markkamäär. luotot
Muut ulkomaan rahan määräiset luotot
Kiinn.luottopankkien ulkom. rahan määr. luotot

Korjatut tiedot

XV.2 TALLETUSPANKKIEN ANTOLAINAUS YHTEENSÄ, NOSTETUT LUOTOT VAATEITTAIN PERIODIN AIKANA, 1000 MK

I	KOTIMAISET LUOTOT	11/1994	12/1994	1/1995	2/1995	3/1995	4/1995
A	Luotot yleisölle						
	Markkamääräiset						
	Sektitiliuotot	1	40041136	37489145	35106765	39242937	32249731
	Vekselit	2	396037	284599	241846	313399	250509
	Velkakirjalainat	3	10559796	7210032	11914714	7135313	6632644
	Korkotukilainat	4	334033	436676	502672	711486	602054
	Valtion varoita valitetyt lainat	5	24909	67190	22728	61759	35281
	Valuuttamääräiset	7	1247222	1500835	3091890	2324612	3559278
	Yhteensä (1-8)	58694825	56049836	46988477	50880615	46925373	43329497
B	Luotot muille rahalaitoksille						
	Sektitiliuotot	10	954972	1194150	866736	1131257	1518049
	Muut markkaluotot	11	2637543	506376	1719558	1325684	455440
	Valuuttaluotot	12	18479	1055	0	820	625
1)	C Luotot muille rahoituslaitoksille	14	394562	155976	746328	569441	270356
	D Luotot valtiolle	20	0	1400	9260	28979	65683
	Yhteensä (1-20)	62700381	69401363	48847434	54222497	52935939	45639650
II	LUOTOT ULKOMAILLE	22	8605062	407119961	293425358	12116806	6918644
1)	Siitä:						
	Kiinn.luottopankkien markkamäär. luotot	6262	672833	0	0	0	12000
	Muut ulkomaan rahan määräiset luotot	68947	0	0	127255	478037	0
	Kiinn.luottopankkien ulkom. rahan määr. luotot	0	0	0	0	0	0
							0

XVI KOTIMAISTEN ULKOMAALAISTEN OMISTAMIEN RAHALAITOSTEN ANTOLAINAUS VAATEITTAIN, 1000 MK

I KOTIMAISET LUOTOT		30.11.1994	31.12.1994	31.1.1995	28.2.1995	31.3.1995	30.4.1995
A	Luotot yleisölle						
	Markkamääräiset	1	72417	77053	95078	158899	158480
	Valuuttamääräiset	2	182830	323843	375996	292130	357974
	Yhteensä (1-2)	317911	255247	400896	471074	451029	516454
B+C	Luotot rahoituslaitoksille	4	33731	38599	40531	104679	107454
D	Luotot valtiolle	5	0	0	0	0	0
	Yhteensä (1-5)	351642	293569	439495	511605	555708	623908
II	LUOTOT ULKOMAILLE	7	59998	360588	252469	582456	678136

**XIX TALLETUKSET SÄÄSTÖKASSOISSA TILITYYPEITTÄIN, VEROTUSKRITEERIN MUKAAN SEKÄ KORKOSIDONNAISUUKSITTAIN, 1000 MK
(SÄÄSTÖKASSAT YHTEENSÄ)**

	4/94	5/94	6/94	7/94	8/94	9/94	10/94	11/94	12/94	1/95	2/95	3/95	4/95
	Kuukauden lopussa	Kuukauden lopussa	Kuukauden lopussa	Kuukauden lopussa	Kuukauden lopussa	Kuukauden lopussa	Kuukauden lopussa	Kuukauden lopussa	Kuukauden lopussa	Kuukauden lopussa	Kuukauden lopussa	Kuukauden lopussa	Kuukauden lopussa
Talletukset													
Säästö- ja karttuva talletustili	227360	216593	211276	209489	205979	208780	205185	201035	201018	202383	198760	191778	202080
Sijoitus- ja tuottoilit	657343	521055	491899	485336	451481	437650	426531	421497	437012	426241	426186	401486	396847
1-6 kk Mta	413557	400815	409771	387537	404295	394138	373519	348296	332842	338610	337270	340899	325510
12 kk Mta	62747	64340	76341	84514	96460	98103	96471	101656	105956	108604	110543	112421	112888
24 kk Mta	190353	187335	193061	199699	195580	198955	202619	207255	210096	245726	250492	251215	253017
36 kk Mta	140916	135981	132152	127358	127596	128204	129794	129416	132631	131666	130720	128142	127489
Muut	198572	209584	216129	221314	218658	227143	229444	247320	265730	279534	291105	295420	296554
Ottolainaus yht. *	1890848	1735703	1730629	1715247	1700049	1692973	1663563	1656475	1685225	1732764	1745076	1721361	1714385
* S i i t ä:													
Verottomat tilit	337541	321341	313606	310330	302296	303370	298687	291980	294208	289937	284792	277437	287730
Lähdeverolliset tilit	1553307	1414362	1417024	1404917	1397753	1389603	1364876	1364495	1391017	142827	1460344	1443924	1426655
Yhteensä	1890848	1735703	1730630	1715247	1700049	1692973	1663563	1656475	1685225	1732764	1745076	1721361	1714385
* S i i t ä:													
Peruskorkosidonnaiset		559112			536246		526154					504393	
Muihin korkoihin sidotut		1171518			1156727		1159069					1216968	
Yhteensä		1730630			1692973		1685223					1721361	

Tuoteseloste

Tiedonantajat

Pankki- ja luottolaitostilastojen tiedonantajia ovat kaikki luottolaitostoimintalain alaiset luottolaitokset sekä ulkomaisten luottolaitosten sivukonttorit Suomessa.

Talletustietoja kerätään em. luottolaitosten lisäksi myös osuuskauppojen säästökassoilta.

Luottolaitoslaissa luottolaitoksella tarkoitetaan talletuspankkia ja muuta luottolaitostoimintaa **) harjoittavaa osakeyhtiötä, osuuskuntaa tai hypoteekkiyhdistystä. Talletuspankkeja ovat liikepankit, säästöpankit ja osuuspankit. Muita luottolaitoksia ovat kiinnitysluottopankit, rahoitusyhtiöt, luotto-osakeyhtiöt.

Tietosisältö

Kuukausittain

- Talletukset verokohtelun mukaan talletustyypeittäin pankkiryhmittäin (taulukot VII-XI),
- Markkatalletukset jäljellä olevan talletusajan mukaan pankit yhteensä (asetelma 5A.),
- Valuuttatalletukset jäljellä olevan talletusajan mukaan pankit yhteensä (asetelma 5B.),
- Markkatalletukset jäljellä olevan talletusajan mukaan korkosidonnaisuuksittain pankit yhteensä (asetelma 7);
- Luotonanto luottotyypeittäin pankkiryhmittäin (taulukot XII-XVI),
- Markkaluotot jäljellä olevan laina-ajan mukaan pankit yhteensä (asetelma 6A.),
- Valuuttaluotot jäljellä olevan laina-ajan mukaan pankit yhteensä (asetelma 6B.),
- Markkaluotot jäljellä olevan laina-ajan mukaan korkosidonnaisuuksittain pankit yhteensä (asetelma 8);
- Osuuskauppojen säästökassoissa olevat talletukset tilityypeittäin verokohtelun mukaan (taulukko XIX);
- Talletuspankkien markkinaraha sijoitustyypeittäin (1 000 mk sekä keskiporko) (asetelma 13).

Neljännesvuosittain

Neljännesvuosittain julkaistaan em. kuukausitiedon lisäksi:

- Muiden luottolaitosten kuin talletuspankkien luotonanto rahoitusmuodoittain (taulukko XVIIIA.),
- Osamaksukaupan rahoitustietoja; osamaksusopimusten mukaiset saamiset, luottolaitoksille siirretyt sopimukset sekä niiden tavarakohtainen jakautuma (taulukko XVIIIB.);
- Valuuttamääräiset talletukset ja luotot valuutoittain (asetelmat 5C ja 6C)
- Muiden luottolaitosten kuin talletuspankkien markkinarahaottolainaus sijoitustyypeittäin (1000 mk sekä keskiporko) (asetelma 14);
- Taulukkoa XIX "Säästökassojen talletukset" täydennetään neljännesvuosittain korkosidonnaisuusryhmittelyllä.

Joulukuun julkaisu sisältää lisäksi:

- Talletusten lukumäärät tilityypeittäin sekä erikseen verokohtelun mukaan pankit yhteensä; tilien keskimääräinen suuruus (asetelmat 9, 10);
- Määräaikaan sidottujen talletusten lukumäärät jäljellä olevan talletusajan mukaan pankit yhteensä ja tilien keskimääräinen suuruus (asetelma 11);
- Luottojen lukumäärät luottotyypeittäin pankkiryhmät yhteensä sekä luottojen keskimääräinen suuruus (asetelma 12);
- Lisäksi talletuspankkiryhmittäisiä talletustaulukkoja (VII-XI) sekä luotonantotaulukkoja (XII-XVI) täydennetään vuoden lopussa lukumäärätiedoilla.
- Joulukuun julkaisun tekstiosaan sisältyy sektoritarkastelu sekä kotimaisten että ulkomaisten talletusten ja luottojen osalta.
- Joulukuun julkaisuun sisältyy luettelo vuoden aikana tapahtuneista pankkifuusioista. Vastaava luettelo on saatavissa vuodesta 1974 lähtien eri tilauksesta.
- Suomi-ruotsi-englanti -termiluettelo.

Käsitteitä ja luokituksia

Kaikissa taulukoissa käytetään soveltuvin osin käsitteitä "yleisö", "muut rahalaitokset" ja "muut rahoituslaitokset". Nämä käsitteet ovat pääosin Tilastokeskuksen virallisen sektoriluokituksen mukaisia käsitteitä, joita käytetään kaikissa rahoitustilastoissa.

Taulukkojen "suppea yleisö" -käsite ei sisällä muita luottolaitoksia. Sen sijaan asetelmissa tarkastellaan ns. "laajaa yleisö" -käsitettä, joka sisältää mm. vakuutuslaitokset, rahoitusyhtiöt, yritykset, kotitaloudet yms. Käsitteeseen ei kuitenkaan sisälly rahalaitoksia.

Symbolit

Julkaisussa käytetään seuraavia symboleja:

.)	Tiedot eivät ole vertailukelpoisia tai muutos positiivisen ja negatiivisen luvun välillä
..	Tietoa ei ole saatavissa
0	Tietoa ei ole tai tieto on pienempi kuin käytetty yksikkö
0,0	Ei muutosta tai muutos alle käytetyn yksikön
(X)	Prosenttimuutos suurempi kuin 999,9 %
(Y)	Nimikettä ei ole vertailuajankohtana
(Z)	Nimikkeellä ei ole ollut tietoa vertailuajankohtana; muutos ääretön

***) Luottolaitoslain 1§ 1 momentin mukaan luottolaitostoimintaa on liiketoiminta, jossa ammattimaisesti hankitaan talletuksia tai muita takaisinmaksettavia varoja yleisöltä ja jossa näillä varoilla tarjotaan omaan lukuun luottoja ja muuta niihin verrattavaa rahoitusta joko suoraan tai samaan konserniin tai konsolidointiryhmään kuuluvan yrityksen välityksellä.

Talouspoliittisia toimenpiteitä
Raha-, korko- ja valuuttapolitiikka

Suomen Säästöpankki Oy:n myynti

22.10.1993 Valtioneuvosto hyväksyi Valtion vakuusrahaston esityksestä järjestelyn, jolla Suomen Säästöpankki Oy myydään neljälle ostajalle. Kansallis-Osake-Pankki, Postipankki Oy, Suomen Yhdyspankki Oy ja Osuuspankkien Keskusliiton osoittamat osuuspankit ostivat kukin neljänneksen Suomen Säästöpankin liiketoiminnasta.

Omaisuudenhoitoyhtiö Arsenal Oy:n perustaminen

18.11.1993 Valtioneuvosto perusti omaisuudenhoitoyhtiö Arsenal Oy:n omistamaan ja hallinnoimaan Suomen Säästöpankki Oy:stä siirrettäviä epävarmoja ja riskipitoisia saamisia. Näiden saamisten siirto omaisuudenhoitoyhtiöön kuului lokakuussa solmittuun kauppaan, jolla Suomen Säästöpankki myytiin.

18.11.1993 Valtioneuvosto perusti omaisuudenhoitoyhtiö Arsenal Oy:n omistamaan ja hallinnoimaan Suomen Säästöpankki Oy:stä siirrettäviä epävarmoja ja riskipitoisia saamisia. Näiden saamisten siirto omaisuudenhoitoyhtiöön kuului lokakuussa solmittuun kauppaan, jolla Suomen Säästöpankki myytiin.

Osuuspankkien vakuusrahaston tukeminen

18.11.1993 Valtioneuvosto takasi Osuuspankkien Vakuusrahaston ottamien lainojen koronmaksun 900 milj. markkaan asti. Jos valtio joutuu takauksensa perusteella maksamaan OVR:n ottamien lainojen korkoja, OVR maksaa valtion saamisen korkoineen takaisin vuodesta 1997 alkaen.

Peruskorko

22.11.1993 Eduskunnan pankkivaltuusto päätti alentaa Suomen Pankin peruskoron 6 prosentista 5,5 prosenttiin. Koronalennus tuli voimaan 1.12.1993.

Keskuspankkirahoituksen vakuusvaatimuksia täsmennettiin

Joulukuussa Suomen Pankki täsmensi keskuspankkirahoituksen vakuusvaatimuksia pankkien maksuvalmiusluotolle ja päivänsisäiselle sekkililuotolle 1.12.1993 alkaen. Pankkien sekkitileille 1.3.1994 asetetut päivänsisäiset limiitit muuttuivat pysyviksi, ja maksuvalmiusluotolle vaaditaan aina täysimääräinen vakuus. Maksuvalmiusluoton ehdot täyttävän pankin on annettava päivänsisäiselle sekkilimiitille 25 prosentin vakuus ja muiden pankkien täysimääräinen vakuus.

SKOPn tukeminen

22.12.1993 Valtioneuvosto päätti tukea Säästöpankkien-Keskus-Osake-Pankkia ostamalla sen liikkeeseen laskemia pääomatodistuksia 350 milj. markalla.

Peruskorko

14.1.1994 Eduskunnan pankkivaltuusto päätti Suomen Pankin johtokunnan esityksen mukaisesti alentaa Suomen Pankin peruskoron 5,5 prosentista 5,25 prosenttiin 1.2.1994 alkaen.

Suomen Pankki nosti lyhyttä rahamarkkinakorkoa

9.12.1994 Suomen Pankki nosti lyhyitä rahamarkkinakorkoja ohjaavan huutokauppakoron 5,01 prosentista 5,5 prosenttiin.

Luotto-oikeuksien peruutus

28.2.1995 Suomen Pankki on päättänyt irtisanoa Suomen Säästöpankki SSP Oy:n maksuvalmiusluotto-oikeuden sekä oikeuden luotolliseen sekkitiliin siten, että oikeudet ovat voimassa helmikuun loppuun 1995. Toimenpide liittyy SSP:n ja omaisuudenhoi-toyhtiö Arsenalin välisiin järjestelyihin.

Suomen Pankki nosti huutokauppakorkoa

9.6.1995 Suomen Pankin johtokunta päätti nostaa huutokauppakorkoa 5,75 prosentista 6,00 prosenttiin.

Suomen Pankin maksuvalmiusjärjestelmä

	<i>Suomen Pankin huuto-kauppakorko</i>		<i>Maksuvalmiu- luoton kork marginaali, %-yksikköä</i>	<i>Maksuvalmius- luoton matu- riteetti, päivää</i>	<i>Päivätalle- tuksen korkomar- ginaali, %-yksikköä</i>
1992(1)	13,85		1,00	7	-3,00
1993	7,87		2,00	7	-2,00
1994	5,11		2,00	7	-2,00
<i>1994</i>					
<i>Tammikuu</i> *	5,44	<i>Tammikuu</i> **	2,00	7	-2,00
<i>Helmikuu</i> *	4,84	<i>Helmikuu</i> **	2,00	7	-2,00
<i>Maaliskuu</i> *	4,76	<i>Maaliskuu</i> **	2,00	7	-2,00
<i>Huhtikuu</i> *	4,99	<i>Huhtikuu</i> **	2,00	7	-2,00
<i>Toukokuu</i> *	4,97	<i>Toukokuu</i> **	2,00	7	-2,00
<i>Kesäkuu</i> *	5,18	<i>Kesäkuu</i> **	2,00	7	-2,00
<i>Heinäkuu</i> *	5,17	<i>Heinäkuu</i> **	2,00	7	-2,00
<i>Elokuu</i> *	5,32	<i>Elokuu</i> **	2,00	7	-2,00
<i>Syyskuu</i> *	5,13	<i>Syyskuu</i> **	2,00	7	-2,00
<i>Lokakuu</i> *	5,08	<i>Lokakuu</i> **	2,00	7	-2,00
<i>Marraskuu</i>	5,06	<i>Marraskuu</i> **	2,00	7	-2,00
<i>Joulukuu</i> *	5,38	<i>Joulukuu</i> **	2,00	7	-2,00
<i>1995</i>					
<i>Tammikuu</i> *	5,50	<i>Tammikuu</i> **	2,00	7	-2,00
<i>Helmikuu</i> *	5,66	<i>Helmikuu</i> **	2,00	7	-2,00
<i>Maaliskuu</i> *	5,75	<i>Maaliskuu</i> **	2,00	7	-2,00
<i>Huhtikuu</i> *	5,75	<i>Huhtikuu</i> **	2,00	7	-2,00
<i>Toukokuu</i> *	5,75	<i>Toukokuu</i> **	2,00	7	-2,00
<i>Kesäkuu</i> *	5,93	<i>Kesäkuu</i> **	2,00	7	-2,00
<i>Heinäkuu</i> *	6,00	<i>Heinäkuu</i> **	2,00	7	-2,00
02.01.95	7,14				
04.01.95	7,10				
01.02.95	7,05				
10.02.95	6,95				
01.03.95	7,09				
23.11.93	6,88				
02.05.95	6,65				
01.06.95	5,75				
09.06.95	6,00				

(1) Heinäkuu - Joulukuu

* Huutokauppakoron kuukausihavainto on päivähavaintojen kalenteripäivittäin laskettu aritmeettinen keskiarvo.

** Maturiteettia ja korkomarginaaleja koskeva kuukausihavainto on kunkin kuukauden viimeinen havainto.

SVT **Suomen Virallinen Tilasto**
Finlands Officiella Statistik
Official Statistics of Finland

Rahoitus 1995:25
Finansiering
Financing

Tiedustelut – Förfrågningar – Inquiries:

Matti Virkkunen
Jyri Riitsalu
(90) 17 341

Saatavissa:

Pankit 1995, Tammikuu - huhtikuu mikrotiedostona

**Pankkien kuukausitilaston taulukot, teksti ja kuvat ovat nyt
saatavissa EXCEL-työkirjana.**

Tiedustelut: Matti Virkkunen, Puh. (90) 17343550