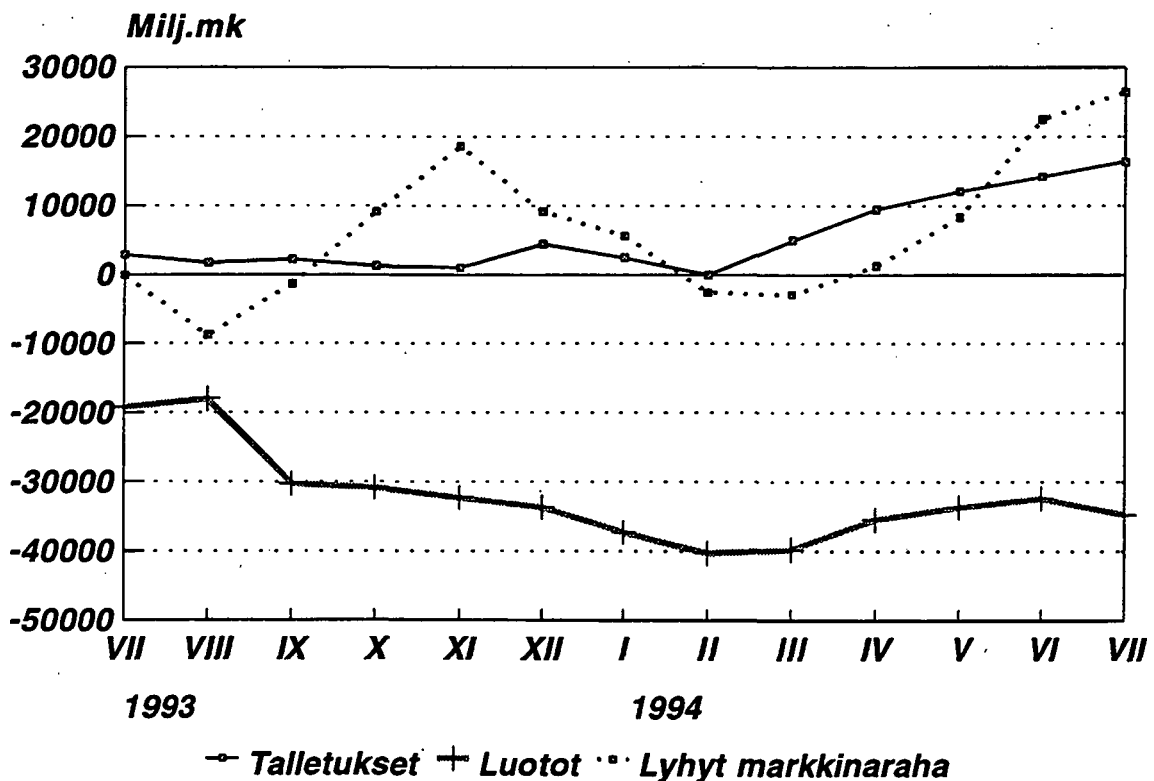


Pankit

Bankerna
1994, Heinäkuu - Juli

14.9.1994

Talletuspankkien ottolainaus ja luotot Muutos edellisen vuoden vastaavaan kuukauteen Heinäkuu 1993 - Heinäkuu 1994



SISÄLLYSLUETTELO

Katsaus

Asetelmat

Anto- ja otolainaus
Markkinaraha

Taulukot

Pankkien tilatietoja

I	Suomen Pankin tila kuukauden lopussa	1
II	Liikepankkien tila kuukauden lopussa	3
V	Suomessa toimivien ulkomaalaisten rahalaitosten tila kuukauden lopussa	5

Talletukset

VII	Talletukset liikepankeissa vaateittain kuukauden lopussa	6
VIII	Talletukset osuuspankeissa vaateittain kuukauden lopussa	7
IX	Talletukset säästöpankeissa vaateittain kuukauden lopussa	8
X	Talletuspankkien otolainaus yhteensä vaateittain kuukauden lopussa	9
XI	Suomessa toimivien ulkomaalaisten rahalaitosten otolainaus vaateittain kuukauden lopussa	10

Luotonanto

XII	Liikepankkien antolainaus vaateittain kuukauden lopussa	11
XIII	Osuuspankkien antolainaus vaateittain kuukauden lopussa	12
XIV	Säästöpankkien antolainaus vaateittain kuukauden lopussa	13
XV	Talletuspankkien antolainaus yhteensä vaateittain kuukauden lopussa	14
XVI	Suomessa toimivien ulkomaalaisten rahalaitosten antolainaus vaateittain kuukauden lopussa	15

Säästökassat

XIX	Talletukset osuuskauppojen säästökassoissa tilityypeittäin verotuskriteerin mukaan sekä korkosidonnaisuuksittain kuukauden lopussa	16
-----	--	----

Tuoteseloste

Talouseliittisiä toimenpiteitä

(Raha-, korko- ja valuuttapolitiikka)

INNEHÅLLSFÖRTECKNING

Översikt

Texttabeller

Ut- och inlåning
Marknadspengar

Tablåer

Bankernas ställningsuppgifter

I	Finlands Banks ställning vid månadens slut	1
II	Affärsbankernas ställning vid månadens slut	3
V	Ställningen vid månadens slut för utländska penninginstitut i Finland	5

Depositioner

VII	Depositioner i affärsbankerna efter fordring vid månadens slut	6
VIII	Depositioner i andelsbankerna efter fordring vid månadens slut	7
IX	Depositioner i sparbankerna efter fordring vid månadens slut	8
X	Depositionsbankernas inlåning totalt efter fordring vid månadens slut	9
XI	Inlåning vid månadens slut för utländska penninginstitut i Finland	10

Utlåning

XII	Affärsbankernas utlåning efter fordring vid månadens slut	11
XIII	Andelsbankernas utlåning efter fordring vid månadens slut	12
XIV	Sparbankernas utlåning efter fordring vid månadens slut	13
XV	Depositionsbankernas utlåning totalt efter fordring vid månadens slut	14
XVI	Utlåning vid månadens slut för utländska penninginstitut i Finland	15

Sparkassor

XIX	Depositioner i handelslagens sparkassor efter kontotyp och beskattningskriterium samt enligt räntebindningen vid månadens slut	16
-----	--	----

Produktdeklaration

Ekonomiskpolitiska åtgärder

(penning-, ränte- och valutapolitik)

Suomen Säästöpankki Oy - Sparbanken i Finland Ab

Suomen Säästöpankki Oy:n kaupan yhteydessä sovittujen SSP:n konttoreiden tase-erät ja liiketoiminta sisältyvät vastaanottajapankkien vuoden 1993 tilinpäätöstietoihin. Pankkien kuukausitilastojen tilatiedoissa sekä talletus- ja luotonantotiedoissa SSP:itä siirtyvät erät on huomioitu vastaanottajapankkien luvuissa siinä vaiheessa kun niiden käsittely on siirtynyt em. pankkien järjestelmiin. Tilinpäätöstilastot eivät näiltä osin ole pankkiryhmäkohtaisesti vertailukelpoisia kuukausitilastojen kanssa. Tämä koskee joulukuuta 1993 sekä tammi-toukokuuta 1994.

I samband med försäljningen av Sparbanken i Finland Ab ingick vissa av SBFs kontors balansposter och affärsverksamhet i mottagarbankernas bokslutsuppgifter för år 1993. I månadsstatistikens ställningsuppgifter och i depositions- och kreditgivningsuppgifterna har de poster som överförts från SBF medtagits i mottagarbankens siffror då hanteringen av posterna har övergått till banken. Bokslutsstatistiken är inte till dessa delar jämförbar enligt bankgrupp med månadsstatistiken. Detta gäller både december 1993 och januari-maj 1994.

Tilastokeskus
Statistikcentralen

SVT

Rahoitus 1994:31
Finansiering

Katsaus heinäkuun 1994 rahamarkkinoihin **)

***Talletukset kasvoivat heinäkuussa**

Pankeissa olevat markkatalletukset kasvoivat heinäkuussa 1535 milj. markalla 275040 milj. markkaan. Viime vuoden heinäkuuhun verrattuna markkatalletukset kasvoivat 15392 milj. markalla. Kaikkiaan pankkitalletuksia oli heinäkuun lopussa 292104 milj. markkaa.

Verottomia tilejä oli heinäkuun lopussa 162446 milj. markkaa ja lähdeverollisia 56674 milj. markkaa. Muut verolliset tilit kasvoivat heinäkuun aikana 1473 milj. markalla 55920 milj. markkaan. Valuuttatalletuksia pankeissa oli heinäkuun lopussa 17064 milj. markkaa, jossa oli kasvua kuukauden aikana 2151 milj. markkaa.

***Luotonanto supistui edelleen**

Pankkien markkaluotonanto väheni heinäkuussa 650 milj. markalla 267392 milj. markkaan. Viime vuoden heinäkuuhun verrattuna markkaluotot supistuivat 7679 milj. markalla.

Valuuttaluottoja pankeilla oli heinäkuun lopussa 58671 milj. markkaa, jossa oli vähennystä kuukauden aikana 1686 milj. markkaa ja viime vuoden heinäkuuhun verrattuna 27033 milj. markkaa.

*** Pankkitalletuksia purkautuu lokakuun loppuun mennessä 33 mrd. markkaa - luottoja kuoleentuu 22 mrd. markkaa**

Heinäkuun lopun tietojen mukaan lähimmän kolmen kuukauden aikana määräaikaan sidotuista markkatalletuksista on purkautumassa 32633 milj. markkaa. Tämä on 30 prosenttia määräaikaan sidotuista talletuksista. Em. talletuksia oli heinäkuun lopussa kaikkiaan 107855 milj. markkaa, joka on 472 milj. markkaa enemmän kuin kuukautta aikaisemmin. Viime vuoden heinäkuusta määräaikaan sidotut talletukset vähenivät 1112 milj. markalla.

Valuuttatalletuksista on purkautumassa lokakuun loppuun mennessä 9960 milj. markkaa.

Markkaluotonannosta 21501 milj. markalla luottoaika päättyy kuole-tussuunnitelmien mukaan lokakuun loppuun mennessä. Tämä vastaa 9 prosenttia niistä markkaluotoista, jotka perustuvat kuole-tussuun-nitelmiin. Luottoaikatarkastelussa ei ole mukana valtion varoista välitettyjä luottoja.

Kuole-tussuunnitelmien mukaan valuuttamääräisistä luotoista kuoleentuu 11570 milj. markkaa lokakuun loppuun mennessä.

***Säästökassatalletuksia heinäkuun lopussa 1715 milj. markkaa**

Osuuskauppojen säästökassoissa oli talletuksia heinäkuun lopussa 1715 milj. markkaa.

Lähdeverollisilla tileillä oli talletuksia 1405 milj. markkaa ja verottomilla tileillä 310 milj. markkaa.

*** Markkinaraha**

Pankeilla oli markkinarahavelkaa heinäkuun 1994 lopussa 137653 milj. markkaa, joka oli 27127 milj. markkaa enemmän kuin edellisen vuoden heinäkuussa ja 17405 milj. markkaa vuoden 1993 loppua enemmän.

Pankkien markkinarahavelan keskikorko oli 5,33 prosenttia. Heinäkuussa 1993 markkinarahavelan hinta oli 7,77 ja vastaavasti vuoden 1993 lopussa 6,19 prosenttia.

**) Lähde: Tilastokeskus; Pankkien kuukausitilasto, heinäkuu 1994

ASETELMA 1: Talletuspankkien kotimainen ottolainaus yleisöltä vuoden 1994 heinäkuun lopussa

31.7.1994	Muutos vuoden 1994 kesäkuusta			Muutos vuoden 1993 heinäkuusta		
	Mmk	Mmk	%	Mmk	%	
Liikepankit	185060	3703	2,0	48940	36,0	
Osuuspankit	90887	-87	-0,1	15252	20,2	
Säästöpankit	16157	70	0,4	-47748	-74,7	
Yhteensä	292104	3686	1,3	16444	6,0	

ASETELMA 2: Talletuspankkien kotimainen antolainaus yleisölle vuoden 1994 heinäkuun lopussa

31.7.1994	Muutos vuoden 1994 kesäkuusta			Muutos vuoden 1993 heinäkuusta		
	Mmk	Mmk	%	Mmk	%	
Liikepankit	219184	-2354	-1,1	7678	3,6	
Osuuspankit	87291	-102	-0,1	8140	10,3	
Säästöpankit	19588	120	0,6	-50530	-72,1	
Yhteensä	326063	-2336	-0,7	-34712	-9,6	

ASETELMA 3: Talletuspankkien luotonotto yleisöltä tilityypeittäin vuoden 1994 heinäkuun lopussa

31.7.1994	Muutos vuoden 1994 kesäkuusta			Muutos vuoden 1993 heinäkuusta		
	Mmk	Mmk	%	Mmk	%	
Verottomat tilit	162446	-105	-0,1	17261	11,9	
Sekki- ja ps. tilit	5945	-179	-2,9	1246	26,5	
Käyttelytilit	89724	413	0,5	10033	12,6	
24 kk tilit	41375	-334	-0,8	-3517	-7,8	
36 kk tilit	23574	5	0,0	9066	62,5	
Muut	1828	-10	-0,5	433	31,0	
Lähdeverolliset tilit	56674	167	0,3	-14034	-19,8	
Sekki- ja ps. tilit	2225	-7	-0,3	-2834	-56,0	
Käyttelytilit	7619	-56	-0,7	515	7,2	
MTA:t	30171	490	1,7	-10113	-25,1	
Muut	16659	-260	-1,5	-1602	-8,8	
Muut verolliset tilit	55920	1473	2,7	12165	27,8	
Sekki- ja ps. tilit	36984	1155	3,2	9600	35,1	
Käyttelytilit	1764	45	2,6	230	15,0	
MTA:t	12560	305	2,5	3478	38,3	
Muut	4612	-32	-0,7	-1143	-19,9	
Valuuttatilit	17064	2151	14,4	1052	6,6	
----- siitä: ASP-tilit	1445	-1	-0,1	128	9,7	

ASETELMA 4: Talletuspankkien luotonanto yleisölle luottotyypeittäin vuoden 1994 heinäkuun lopussa

31.7.1994	Muutos vuoden 1994 kesäkuusta			Muutos vuoden 1993 heinäkuusta		
	Mmk	Mmk	%	Mmk	%	
Sekki- ja ps. luotot	14161	-251	-1,7	-1293	-8,4	
Vekselit	1733	-29	-1,6	-1211	-41,1	
Korkotukilainat	31869	206	0,7	-714	-2,2	
Valtion var. välitetyt	6809	11	0,2	-191	-2,7	
Tavalliset velkakirjalainat	212820	-587	-0,3	-4270	-2,0	
Valuuttamäär. luotot	58671	-1686	-2,8	-27033	-31,5	
----- siitä: ASP-luotot	13497	103	0,8	-386	-2,8	

ASETELMA 5A: Markkamääräiset talletukset jäljellä olevan talletusajan mukaan vuoden 1994 heinäkuun lopussa (määräaikaan sid. talletukset)

31.7.1994	Muutos vuoden 1994 kesäkuusta			Muutos vuoden 1993 heinäkuusta		
	Mmk	Mmk	%	Mmk	%	
<= 1kk	17482	1346	8,3	-733	-4,0	
1kk > <= 3kk	15151	-1362	-8,2	-17	-0,1	
3kk > <= 6kk	20499	1497	7,9	-2383	-10,4	
6kk > <= 12kk	9410	-1338	-12,4	-5770	-38,0	
12kk > <= 24kk	35454	991	2,9	13258	59,7	
24kk > <= 60kk	9166	-453	-4,7	-5622	-38,0	
60kk >	4	0	0,0	-1	-20,0	
Muut määräaikaan sidotut 1)	689	-209	-23,3	156	29,3	
Yhteensä	107855	472	0,4	-1112	-1,0	

ASETELMA 6A: Markkamääräiset luotot jäljellä olevan laina-ajan mukaan vuoden 1994 heinäkuun lopussa (pl. valtion var. välitetyt)

31.7.1994	Muutos vuoden 1994 kesäkuusta			Muutos vuoden 1993 heinäkuusta		
	Mmk	Mmk	%	Mmk	%	
<= 1kk	12814	179	1,4	359	2,9	
1kk > <= 3kk	8687	-34	-0,4	-342	-3,8	
3kk > <= 6kk	11276	219	2,0	-310	-2,7	
6kk > <= 12kk	14665	-862	-5,6	-2425	-14,2	
12kk > <= 24kk	27256	190	0,7	-1960	-6,7	
24kk > <= 60kk	64378	-271	-0,4	-2683	-4,0	
60kk > <= 120kk	59843	339	0,6	-2148	-3,5	
120kk >	34612	-275	-0,8	4154	13,6	
Muut	27141	-149	-0,5	-2170	-7,4	
Yhteensä	260672	-664	-0,3	-7525	-2,8	

ASETELMA 5B: Valuuttamääräiset talletukset jäljellä olevan talletusajan mukaan vuoden 1994 heinäkuun lopussa

31.7.1994	Muutos vuoden 1994 kesäkuusta			Muutos vuoden 1993 heinäkuusta		
	Mmk	Mmk	%	Mmk	%	
<= 1kk	8815	3153	55,7	
1kk > <= 3kk	1145	-505	-30,6	
3kk > <= 6kk	1061	483	83,6	
6kk > <= 12kk	40	-266	-86,9	
12kk > <= 24kk	72	-1	-1,4	
24kk > <= 60kk	0	0	0,0	
60kk >	0	0	0,0	
Avista- ja muut tilit	5978	-707	-10,6	
Yhteensä	17111	2157	14,4	

ASETELMA 6B: Valuuttamääräiset luotot jäljellä olevan laina-ajan mukaan vuoden 1994 heinäkuun lopussa

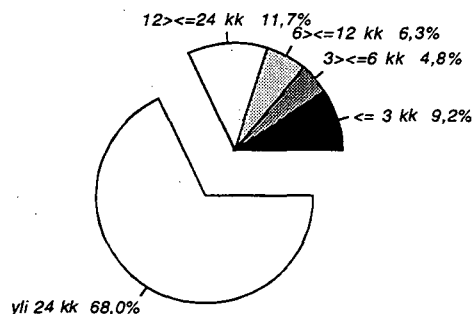
31.7.1994	Muutos vuoden 1994 kesäkuusta			Muutos vuoden 1993 heinäkuusta		
	Mmk	Mmk	%	Mmk	%	
<= 1kk	4071	-626	-13,3	
1kk > <= 3kk	7499	489	7,0	
3kk > <= 6kk	7561	988	15,0	
6kk > <= 12kk	8446	-1630	-16,2	
12kk > <= 24kk	11109	51	0,5	
24kk > <= 60kk	12822	-1006	-7,3	
60kk > <= 120kk	3136	-106	-3,3	
120kk >	1	0	0,0	
Muut	4117	144	3,6	
Yhteensä	58762	-1696	-2,8	

*) sisältää myös ulkomaiset pankit

1) selvittämättömät määräaikaan sidotut tilit; esim. eräänntyneet purkamattomat tilit yms.

.. vertailutietoa ei saatavissa

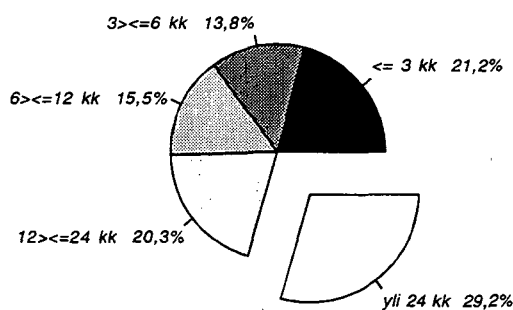
Markkaluottojen jäljellä olevat luottoajat 31.7.1994



233 531 milj.markkaa

* Määräaikaan sidottu luotonanto kuoletussuunnitelman mukaisesti

Valuuttaluottojen jäljellä olevat luottoajat 31.7.1994



54 645 milj.markkaa

* Määräaikaan sidottu luotonanto kuoletussuunnitelman mukaisesti

ASETELMA 7: Markkamääräiset talletukset jäljellä olevan talletusajan mukaan

***) korkosidonnaisuuksittain heinäkuun 1994 lopussa Mmk**

	Peruskorko- sidonnaiset	Markkinakorkosidonn.		Muut	Yhteensä
		3-5 vuoden	Helibor		
<= 1kk	2144	1	892	14445	17482
1kk > <= 3kk	3772	1	741	10637	15151
3kk > <= 6kk	10820	2	379	9298	20499
6kk > <= 12kk	5564	0	107	3739	9410
12kk > <= 24kk	33982	0	30	1442	35454
24kk > <= 60kk	8641	0	4	521	9166
60kk >	2			2	4
Muut määräaikaan sidotut 1)	98		56	535	689
Avista ja muut tilit	39316	11	14367	113531	167225
Yhteensä	104339	15	16576	154150	275080

ASETELMA 8: Markkamääräiset luotot jäljellä olevan laina-ajan mukaan korkosidon-

***) naisuuksittain heinäkuun 1994 lopussa Mmk (pl. valtion var. välitetyt)**

	Peruskorko- sidonnaiset	Markkinakorkosidonnaiset		Helibor	Muut	Yhteensä
		3 vuoden	5 vuoden			
<= 1kk	1754	391	151	5279	5239	12814
1kk > <= 3kk	1633	243	62	3470	3279	8687
3kk > <= 6kk	3995	368	96	4480	2337	11276
6kk > <= 12kk	4991	706	182	6091	2695	14665
12kk > <= 24kk	10148	1376	352	10198	5182	27256
24kk > <= 60kk	24223	4089	1089	22167	12810	64378
60kk > <= 120kk	21110	6339	1590	13621	17183	59843
120kk >	12687	3962	1390	7640	8933	34612
Muut	7703	893	299	11059	7187	27141
Yhteensä	88244	18367	5211	84005	64845	260672

* sisältää myös ulkomaiset pankit

ASETELMA 13: Talletuspankkien markkinarahan jakautuminen sijoitustyypeittäin *)

31.7.1994	Taseeseen sisältyvä markkinaraha			Taseen ulkopuolinen erityisottolainaus		Erityisotto-lainaus yhteensä	
	Vastaavaa 1 000 mk	Vastattavaa 1 000 mk	Keski- korko %	1 000 mk	Keski- korko %	1 000 mk	Keski- korko %
Enintään 1. vuoden							
Sijoitustodistukset	69945018	121430761	5,39				
Yritystodistukset	3434638						
Valtion velkasitoumukset	16549952						
Markkinarahavelkakirjat	612500	13631267	4,68				
Kuntatodistukset	31406						
Muut	4149759	2558859	5,68				
Notariaattisijoitukset				2890704	5,44		
Yhteensä	94723273	137620887	5,33	2890704	5,44	140511591	5,33
Yli 1. vuoden							
Sijoitustodistukset		12091	8,73				
Yritystodistukset							
Valtion velkasitoumukset							
Markkinarahavelkakirjat		18139	7,97				
Kuntatodistukset							
Muut		1551	8,65				
Notariaattisijoitukset				6455	14,10		
Yhteensä	24608	31781	8,29	6455	14,10	38236	9,27

*) sisältää myös ulkomaalaisten omistamat rahalaitokset

ASETELMA 14: Muiden luottolaitosten markkinarahaottolainaus **)

	30.6.1994	Keski- korko	30.9.1994	Keski- korko	31.12.1994	Keski- korko
	1 000 mk	%	1 000 mk	%	1 000 mk	%
Sijoitustodistukset						
Yritystodistukset			9128637	4,71		
Markkinarahavelkakirjat			4075610	5,63		
Muu markkinaraha						
Yhteensä			13204247	5,00		

**) sisältää rahoitusyhtiöt, kiinnitysluottopankit ja luotto-osakeyhtiöt

**I SUOMEN PANKIN TILA 29.7.1994 1000 MK, JA SEN MUUTOKSET EDELLISEEN KUUKAUTEEN
JA EDELLISEN VUODEN VASTAAVAAN KUUKAUTEEN VERRATTUNA %**

A VASTAAVAA		1 000 mk	Edell. kk:sta %	Ed.vuoden vast.kk:sta %
Kulta ja valuuttasaamiset				
1	Kulta	2180466	0,0	0,0
2	Erityiset nosto-oikeudet	644803	-0,9	-2,5
3	Varanto-osuus Kansainvälisessä valuuttarahastossa	1479529	-2,2	-22,1
4	Vaihdettavat valuutat	51329255	6,1	69,2
Muut ulkomaiset saamiset				
6	Markkaosuus Kansainvälisessä valuuttarahastossa	5113645	0,4	5,2
7	Määräaikainen saaminen	0	0,0	-100,0
Saamiset rahoituslaitoksilta				
8	Maksuvalmiusluotot	0	0,0	-100,0
9	Joukkovelkakirjat	888270	-3,9	-29,0
11	Sijoitustodistukset	1423925	4,3	82,9
12	Arvopaperit takaisinmyyntisitoumuksin	1063836	-19,4	-73,3
13	Käteisvaraluotot	0	0,0	0,0
14	Muut	237934	0,0	0,0
15	Määräaikaiset luotot	0	0,0	0,0
Saamiset julkiselta sektorilta				
16	Valtion velkasitoumuslainat	0	0,0	0,0
17	Joukkovelkakirjat	0	0,0	0,0
18	Luotot valtion vakuusrahastolle	0	0,0	0,0
19	Valtion metallirahavastuu	1822763	0,2	30,6
20	Muut	0	0,0	0,0
Saamiset yrityksiltä				
22	Kotimaisten toimitusten rahoitus (KTR) *	385998	-2,7	-34,8
23	Joukkovelkakirjat KTR	0	0,0	0,0
24	Joukkovelkakirjat Muut	0	0,0	0,0
25	Muut *	2823720	0,0	0,6
Muut saamiset				
27	Rahamarkkinoiden vakauttamislainat	4732000	0,0	-37,6
28	Siirtosaamiset	0	0,0	0,0
29	Muut	157302	-7,0	7,7
30	Aktivoidut menot ja menetykset raha- markkinoiden vakauden turvaamisesta	1400000	0,0	-17,6
31	Yhteensä	75683446	3,7	23,4
*	Luotot yleisölle; lainat	621201	-1,7	-23,3

**I SUOMEN PANKIN TILA 29.7.1994 1000 MK, JA SEN MUUTOKSET EDELLISEEN KUUKAUTEEN
JA EDELLISEN VUODEN VASTAAVAAN KUUKAUTEEN VERRATTUNA %**

<i>B VASTATTAVAA</i>	<i>1 000 mk</i>	<i>Edell. kk:sta %</i>	<i>Ed.vuoden vast.kk:sta %</i>
Valuuttavelat			
33 Vaihdeettavat valuutat	185180	102,6	0,3
Muut ulkomaiset velat			
37 Kansainvälisen valuuttarahaston markkatilit	5113668	0,4	5,2
38 Osoitetut erityiset nosto-oikeudet	1076403	-0,9	-6,9
39 Muut	0	0,0	0,0
Liikkeessä oleva raha			
42 Setelit	12576407	-1,5	2,6
43 Metalliraha	1599449	1,1	23,9
44 Sijoitustodistukset	35985000	12,1	89,8
Velat rahoituslaitoksille			
48 Päivätalletukset	796298	48,5	132,1
49 Määräaikaist talletukset	0	0,0	0,0
50 Kassavarantotalletukset	0	0,0	0,0
51 Vähimmäisvarantotalletukset	6466966	0,3	3,3
52 Muut	0	-100,0	-100,0
Velat julkiselle sektorille			
55 Sekkitilit	678	-99,0	-77,1
56 Valtion vakuusrahaston talletukset	82997	-81,8	-43,7
57 Muut	0	0,0	0,0
Velat yrityksille			
60 Investointi- ja alushankintatalletukset	1743463	-0,8	-25,2
61 Muut	0	0,0	0,0
Muut velat			
62 Siirtovelat	0	0,0	0,0
63 Muut	95304	-9,5	-38,2
64 Arvonjärjestelytili ja varaukset	4197516	-18,0	-44,8
Oma pääoma			
66 Kantarahasto	5000000	0,0	0,0
67 Vararahasto	764117	0,0	0,0
68 Tulostili/Tilivuoden voitto	0	0,0	0,0
69 Yhteensä	75683446	3,7	23,4
70 Setelinanto-oikeus	55634052	5,6	58,6
71 Käytössä; Yhteensä	12857409	-4,1	1,9
72 Liikkeessä olevat setelit	12576407	-1,5	2,6
73 Muut vaadittaessa maksettavat sitoumukset	281002	-55,9	-21,1
74 Setelinantovara	42776643	8,9	90,4

II LIIKEPANKKIEN TILA 31.7.1994 1 000 MK, JA SEN % -MUUTOKSET

A V A S T A A V A A		1000 MK	EDELL. ED. VUOD. KK:STA LOPUSTA	ED. VUOD. VAST. KK.	S I J O I T U S O M A I S U U S		1000 MK	EDELL. ED. VUOD. KK:STA LOPUSTA	ED. VUOD. VAST. KK.
R A H O I T U S O M A I S U U S					KOTIMAISET Sijoitukset				
KASSA					Joukkovelkakirjat				
1	SUOMEN RAHA	2121628	-9,6	-23,2	15,1	19910385	0,1		-16,6
2	ULKOMAAN RAHAT	178061	3,6	0,9	7,8	1697992	-21,9		-34,3
3	MUU KASSA	95439	-58,5	-81,5	-33,0	3560470	17,0		95,4
KOTIMAISET SAAMISET						2582915	7,1	53,8	32,4
4	ERITYISTALLELUKSET SUOMEN PANKISSA	3997548	-1,2	0,4	21,8	5529959	-0,1	3,9	3,8
5	MUUT SAAMISET SUOMEN PANKILTA	822206	250,0	-55,8	119,4	261878	0,0	2,5	-16,9
6	SAAMISET RAHALAITOKSILTA					3929	0,0	-31,6	-28,2
7	TALLELUKSET RAHALAITOKSISSA	5474010	-27,3		15,3				
8	MUUT SAAMISET RAHALAITOKSILTA	7989503	-2,9		-60,5	18286701	5,9	36,8	18,1
9	SAAMISET VALTIOLTA	9043444	-2,6		3,1	2138767	7,6	25,0	8,0
10	LUOTOT YLEISÖLLE	214831	83,0	44,8	55,9	100684	-5,6	-4,8	-35,8
11	LUOTOT YLEISEEN LIIKKEEN LASKETUT VELKAKIRJAT	210968434	-1,0	-6,7	3,6	82985	-0,7	-7,0	86,0
12	YLEISEEN LIIKKEEN LASKETUT VELKAKIRJAT	207420	-2,3	-56,3	-55,1	1693	0,0	0,0	-76,0
13	MAKSUJEN VÄLITYS	1872353	12,4	-30,6	-43,6				
14	SIIRTOSAAMISET	13400861	5,9	-11,3	8,9				
15	MUUT RAHOITUSVARAT	11446727	-1,6	-9,8	35,0				
ULKOMAISET SAAMISET						KUMULATIIVINEN POISTOERO			
16	SAAMISET RAHALAITOKSILTA	36638039	13,6	14,7	-5,9	4626624	-0,0	1,7	12,9
17	ULKOMAAN RAHAN MÄÄRÄISET	3635934	-13,0	-4,0	-19,9	564616	-0,0	10,1	-23,1
18	SAAMISET MUILTA RAHOITUSLAITOKSILTA					5214689	0,1	2,4	9,3
19	ULKOMAAN RAHAN MÄÄRÄISET	5777787	22,0	-47,5	-27,5	5780066	-0,1	-0,8	-1,3
20	MARKKAMÄÄRÄISET	514160	178,3	(z)	189,1	1200086	1,6	8,2	4,2
21	LUOTOT YLEISÖLLE	29794245	-2,8	-21,1	-32,8	838324	1,2	3,7	-53,2
22	YLEISEEN LIIKKEEN LASKETUT VELKAKIRJAT	261231	-52,5	-75,5	-67,3				
23	SIIRTOSAAMISET	8998213	-3,2	11,1	-5,1	2956786	-1,1	-0,7	-1,9
24	MUUT RAHOITUSVARAT	850727	29,5	169,4	10,5	329533	-0,2	1,2	14,9
	KOHDENTAMATT. TODENNÄK. LUOTTOTAPPIOT	-2519697	4,7	-11,6	(y)	99900	-3,6	-26,7	-36,0
V A I H T O O M A I S U U S						186595	-1,7	-4,0	-16,5
KOTIMAINEN VAIHTO-OMAISUUS						75901	0,0	0,0	-22,3
Joukkovelkakirjat						4796809	0,0	17,8	11,5
25	MARKKAMÄÄRÄISET	15685871	-6,0	-14,6	-12,3	1252	-4,4	-98,1	-35,3
26	ULKOMAAN RAHAN MÄÄRÄISET	2395212	-0,5	125,3	136,3				
27	MUUT VELKAKIRJAT	77663809	-3,2	54,6	113,4				
28	OSAKKEET JA OSUUDET	574441	11,3	19,9	84,2	14804713	17,0		-28,0
29	MUU VAIHTO-OMAISUUS	116	(z)	(z)	(z)	2764558	15,7		8,7
ULKOMAINEN VAIHTO-OMAISUUS						388609	18,0		27,4
30	Joukkovelkakirjat	5240198	1,3	-58,8	-43,2	48782	-18,2		-7,2
31	MUUT VELKAKIRJAT	509818	-20,8	-67,3	230,0	5731561	14,0		10,0
32	MUU VAIHTO-OMAISUUS	131294	0,3	-7,9	-16,0				
Y H T E E N S Ä						558551625	0,2		1,8

1) ESITETÄÄN MYÖS TAULUKOSSA XII ERILLISINÄ LUOTONSAAJARYHMINÄ

II LIIKEPANKKIEN TILA 31.7.1994 1 000 MK, JA SEN % -MUUTOKSET

B V A S T A T A V A A		1000 MK	EDELL. ED. VUOD. KK:STA LOPUSTA	ED. VUOD. VAST. KK.	1000 MK	EDELL. ED. VUOD. KK:STA LOPUSTA	ED. VUOD. VAST. KK.
V I E R A S P Ä Ä O M A							
KOTIMAISET VELAT							
1)	71 YLEISÖN TALLETUKSET	181589750	2,3	36,2	16492796	0,0	1,1
	72 VELAT SUOMEN PANKILLE	760138	-14,9	-86,0	0	0,0	-100,0
1)	73 VELAT MUILLE RAHALAITOKSILLE	20798368	-5,6	-17,6	12492294	-0,0	-0,6
	74 RAHALAITOSTEN TALLETUKSET	472192	1,5	-73,6	208463	0,0	-20,6
	75 RAHOITUSLAITOKSILLE	4369173	-6,9	23,9	15285	0,0	-8,5
1)	76 RAHOITUSLAITOSTEN TALLETUKSET	1815918	1,2	15,5	0	0,0	-100,0
	77 MUUT VELAT RAHOITUSLAITOKSILLE	8619098	45,4	56,7	-8379958	0,0	61,5
	78 VELAT VALTIOLLE	8298688	2,3	9,8	0	0,0	-100,0
	79 JOUKKOVELKAKIRJALAINAT	8979960	2,4	12,7	0	0,0	0,0
	80 MUUT VELKAKIRJAT	16609575	-9,3	-22,3	18634037	17,2	-24,1
	81 MUUT VELAT	5960550	-22,6	-6,5	296914	8,9	-50,3
	82 MAKSUJEN VÄLITYS	9456491	10,4	32,6	1601665	13,7	19,9
	83 SIIRTOVELAT	68802231	-6,3	-14,1	445594	15,8	0,4
	84 SIIRTOVELAT	2809744	-0,1	17,8	116084	9,1	-28,6
	85 SIIRTOVELAT	3336332	1,5	-33,7	451010	0,7	2,4
	86 SIIRTOVELAT	129343	609,1	-44,0	941312	37,0	-27,5
	87 SIIRTOVELAT	48700245	-0,8	520,9	558551625	0,2	1,8
	88 SIIRTOVELAT	17567667	-5,4	-13,8	97271396	-1,1	-8,5
	89 SIIRTOVELAT	10341171	-6,8	-11,4	17120043	0,1	11,4
	90 SIIRTOVELAT	8593554	-1,0	-2,8			
91	A R V O S T U S E R Ä T	0	0,0	0,0			
V A R A U K S E T							
92	LUOTTOTAPPIOVARUKSET	906569	-0,2	-0,8			
93	MUUT VARUKSET	130634	0,0	0,0			
	KUMULATIIVINEN POISTOERO	77593	0,0	-25,9			

OMA P Ä Ä O M A

SIDOTTU OMA PÄÄOMA
 OSAKEPÄÄOMA
 OSAKEANTI
 VARARAHASTO
 ARVONKOROTUSRAHASTO
 MUU SIDOTTU OMA PÄÄOMA
 VAPAA OMA PÄÄOMA
 VAPAA RAHASTOT
 KÄYTTÄMÄTÖN VOITTO EDELL.VUOSILTA
 TILIVUODEN VOITTO
 TAPPIO EDELLISILTÄ VUOSILTA
 TILIVUODEN TAPPIO
 KOROT
 VALUUTTATUOTOT
 TOIMITUSMKSUT JA PALKKIOT
 TAKAUS YMS. PROVISIOT
 TUOTOT ARVOPAPERIKAUPASTA
 OSINGOT JA OSUUKSIEN KOROT
 MUUT TUOTOT
 Y H T E E N S Ä

112 VASTUUSITOUKSET
 113 SHEKKILUOTTOJEN MYÖNNETTY MÄÄRÄ

1) ESITETÄÄN MYÖS TAULUKOSSA VII ERILLISINÄ TALLETTAJARYHMINÄ

V KOTIMAISTEN ULKOMAALAISTEN OMIKMAIEN RAHALAITOSTEN TILA 31.7.1994 1 000 MK, JA SEN % -MUUTOKSET

A V A S T A A V A A	1000 MK	EDELL. KK:STA	ED.VUOD. LOPUSTA	ED.VUOD. VAST.KK.	B V A S T A T T A V A A	1000 MK	EDELL. KK:STA	ED.VUOD. LOPUSTA	ED.VUOD. VAST.KK.
1 KASSA	824	34,0	(X)	(X)	V I E R A S P Ä Ä O M A KOTIMAISET VELAT				
KOTIMAISET SAAMISET					18 YLEISÖN TALLETUKSET	88769	7,5	-13,8	-76,6
2 SAAMISET RAHOITUSLAITOKSILTA	110925	-74,3	132,3	-27,4	19 VELAT RAHOITUSLAITOKSILLE	209136	132,3	-65,9	-11,6
3 LUOTOT YLEISÖLLE	178879	2,9	12,8	-44,8	20 MUUT VELAT	6185482	-9,6	60,1	16,0
4 MUUT VARAT	175658	-6,1	-67,3	-60,9	ULKOMAISET VELAT				
ULKOMAISET SAAMISET					21 VELAT RAHOITUSLAITOKSILLE	1135061	-4,2	-13,2	-58,3
5 SAAMISET RAHOITUSLAITOKSILTA	984838	-17,8	10,0	-69,1	22 MUUT VELAT	348734	3,3	199,2	212,1
6 LUOTOT YLEISÖLLE/MUUT VARAT	61453	21,3	-46,0	-77,6	23 ARVOSTUSERÄT	0	0,0	0,0	0,0
V A I H T O - O M A I S U U S					24 VARAUKSET	36879	0,0	-32,7	-38,2
7 KOTIMAINEN VAIHTO-OMAISUUS	6503313	0,5	66,4	62,3	25 OMA PÄÄOMA	0	0,0	-100,0	-100,0
8 ULKOMAINEN VAIHTO-OMAISUUS	0	0,0	0,0	0,0	26 KOROT	377706	18,0	.	-52,6
S I J O I T U S O M A I S U U S					27 MUUT TUOTOT	18652	15,8	.	-58,7
9 KOTIMAISET SIJOITUKSET	2215	-96,9	-98,9	-98,9					
10 ULKOMAISET SIJOITUKSET	0	0,0	-100,0	-100,0					
11 MUUT OMAISUUSERÄT	7383	-1,9	-35,8	-63,7					
12 KOROT	342784	18,2	.	-54,9					
13 MUUT KULUT	32147	22,0	.	-33,8	28 YHTEENSÄ	8400419	-5,8	.	-13,8
14 YHTENSÄ	8400419	-5,8	.	-13,8	29 VASTUUSITOUMUKSET	973576	-8,6	-27,8	-38,6

5

VII TALLETUKSET LIIKEPANKKEISSA VAATEITTAIN 31.7.1994, 1 000 MK JA KPL

	KUUKAUDEN ALUSSA	OTOT.	PANOT +	KUUKAUDEN LOPUSSA	TILEJÄ KPL (31.12.)
	1000 MK	1000 MK	1000 MK	1000 MK	
I KOTIMAISET TALLETUKSET					
A YLEISÖN TALLETUKSET					
MARKKAMÄÄRÄISET					
VEROTTOMAT TILIT					
SEKKI- JA SIIRTOTILIT	1331927			1107113	
KAYTTELYTILIT	50134322			50451463	
24 KK TILIT	24090265			23850891	
36 KK TILIT	12976140			12977302	
MUUT	1327282			1318994	
LÄHDEVEROLLISET TILIT					
SEKKI- JA SIIRTOTILIT	278029			253305	
KAYTTELYTILIT	7659803			7603156	
MÄÄRÄAIKAISTILIT	20774308			21287319	
MUUT	9381288			9129577	
MUUT VEROLLISET TILIT					
SEKKI- JA SIIRTOTILIT	23989496			25509295	
KAYTTELYTILIT	1566446			1611283	
MÄÄRÄAIKAISTILIT	9248183			9575863	
MUUT	922805			889754	
VALUUTTATILIT	13894131			16024435	
	YHTEENSÄ	(1-14)		181589750	
B MUIDEN RAHALAITOSTEN TALLETUKSET					
MARKKAMÄÄRÄISET	18693583			17140391	
VALUUTTATILIT	3341228			3657977	
1) C MUIDEN RAHOITUSLAITOSTEN TALLETUKSET	4692720			4369173	
D VALTION TALLETUKSET	953038			2239408	
	YHTEENSÄ	(1-23)		208996699	
II ULKOMAISTEN YKSIKÖIDEN TALLETUKSET	80550077			75705850	
1) SIITÄ KIINN. LUOTTOPANKKIEN MARKKAMÄÄR. TALLETUKSET	481914			461885	
KIINN. LUOTTOPANKKIEN ULKOM. RAHAN MÄÄR. TALLETUKSET	428423			436613	
MUUT ULKOMAAN RAHAN MÄÄR. TALLETUKSET	600403			593618	

X TALLETUSPANKKIEN OTTOLAINAUS YHTEENSÄ VAATEITTAIN 31.7.1994, 1 000 MK JA KPL

	KUUKAUDEN ALUSSA	OTOT	PANOT +	KUUKAUDEN LOPUSSA	TILEJÄ KPL (31.12.)
	1000 MK	1000 MK	1000 MK	1000 MK	
I KOTIMAISET TALLETUKSET					
A YLEISÖN TALLETUKSET					
MARKKAMÄÄRÄISET					
VEROTTOMAT TILIT					
SEKKI- JA SIIRTOTILIT					
1 6123750	5905069	5726157	5944838		
2 89018537	13972921	14382324	89427940		
3 41706800	605176	270892	41372516		
4 23569274	13017	17290	23573547		
5 1838607	87059	76591	1828139		
MUUT					
LÄHDEVEROLLISET TILIT					
SEKKI- JA SIIRTOTILIT					
6 2232728	1162639	1155640	2225729		
7 7675134	1109724	1053428	7618838		
8 29682000	1921465	2411518	30172053		
9 16919461	541838	280044	16657667		
MUUT					
MUUT VEROLLISET TILIT					
SEKKI- JA SIIRTOTILIT					
10 33710897	258612259	260096483	35195121		
11 1683363	16905	60533	1726991		
12 10999636	418359	795069	11376346		
13 2921392	781206	765482	2905668		
MUUT					
VALUUTTATILIT					
14 14311634	50835827	52994503	16470310		
YHTEENSÄ (1-14)	282393213	335983464	340085954	286495703	
B MUIDEN RAHALAITOSTEN TALLETUKSET					
MARKKAMÄÄRÄISET					
16 18694464	459847918	458299889	17146435		
17 3354469	74799728	75108947	3663688		
18 6935888	428812		6507076		
23 953038	93429506	94715876	2239408		
YHTEENSÄ (1-23)	312331072	964489428	968210666	316052310	
II ULKOMAISTEN YKSIKÖIDEN TALLETUKSET					
25 80550077	22589867	17745640	75705850		
1) SIITÄ KIINN.LUOTTOPANKKIEN MARKKAMÄÄR. TALLETUKSET	481914	20029	461885		
KIINN.LUOTTOPANKKIEN ULKOM. RAHAN MÄÄR. TALLETUKSET	428423	8190	436613		
MUUT ULKOMAAN RAHAN MÄÄR. TALLETUKSET	600403	6785	593618		

XI KOTIMAISTEN ULKOMAALAISTEN OMIKAMIAIEN RAHALAITOSTEN OTTOLAINAUS 31.7.1994, 1 000 MK JA KPL

		KUUKAUDEN ALUSSA	OTOT	PANOT +	KUUKAUDEN LOPUSSA	TILEJÄ KPL (31.12.)
		1000 MK	1000 MK	1000 MK	1000 MK	
I	KOTIMAISET TALLETUKSET					
	A YLEISÖN TALLETUKSET					
	MARKKAMÄÄRÄISET					
	VEROTTOMAT TILIT	1	86		877	
	LÄHDEVEROLLISET TILIT	2	15044		16166	
	MUUT VEROLLISET TILIT	3	26165		24852	
	VALUUTTATILIT	4	41303		46874	
	YHTEENSÄ (1-4)		82598		88769	
	B+C RAHOITUSLAITOSTEN TALLETUKSET	6	0		4489	
	D VALTION TALLETUKSET	7	0		0	
	YHTEENSÄ (1-7)		82598		93258	
II	ULKOMAISTEN YKSIKÖIDEN TALLETUKSET	9	1190168		1142632	

XII LIIKEPANKKIEN ANTOLAINAUS VAATEITTAIN 31.7.1994, 1000 MK JA KPL

KUUKAUDEN
ALUSSA
1000 MK

KUUKAUDEN
LOPUSSA
1000 MK

LUOTTOJA
KPL (31.12.)

MAKSETTU
-
1000 MK

NOSTETTU
+
1000 MK

I KOTIMAISET LUOTOT

A LUOTOT YLEISÖLLE

MARKKAMÄÄRÄISET

SEKTIILILUOTOT	1	8977486	33186618	33187613	8976491
VEKSELIT	2	633198	26017	40345	618870
VELKAKIRJALAINAT	3	128539936	2347454	2933014	127954376
KORKOTUKILAINAT	4	17305805	229863	193108	17342560
VALTION VAROISTA VÄLITETYT LAINAT	5	1586737	4132	7258	1583611

VALUUTTAMÄÄRÄISET

VEKSELIT	7	1624075	93416	64594	1652897
MUUT LUOTOT	8	54392036	569880	2122286	52839630
Y H T E E N S Ä (1-8)		213059273	36457380	38548218	210968435

B LUOTOT MUILLE RAHALAITOKSILLE

SEKTIILILUOTOT	10	145363	1455207	1397317	203253
MUUT MARKKALUOTOT	11	4677129	1953197	2391220	4239106
VALUUTTALUOTOT	12	813712	21632	480164	355180

1) C LUOTOT MUILLE RAHOITUSLAITOKSILLE 14 9289553 246109 9043444

D LUOTOT VALTIOLLE

	20	117289	97522	214811	
--	----	--------	-------	--------	--

Y H T E E N S Ä (1-20) 39984938 43063028 225024229

II LUOTOT ULKOMAILLE

	22	36656312	9216800	10535606	35337506
--	----	----------	---------	----------	----------

1) SIITÄ KIINN. LUOTTOPANKKIEN MARKKAMÄÄR. LUOTOT 790710 808251
 MUUT ULKOMAAN RAHAN MÄÄRÄISET LUOTOT 2681367 2630916
 KIINN. LUOTTOPANKKIEN ULKOM. RAHAN MÄÄR. LUOTOT 19821 19564

XIII OSUUSPANKKIEN ANTOLAINAUS VAATEITTAIN 31.7.1994, 1000 MK JA KPL

LUOTTOJA
KPL (31.12.)

I KOTIMAISET LUOTOT

A LUOTOT YLEISÖLLE

MARKKAMÄÄRÄISET

1	4560278	17818	89928	4488168
2	864029	214521	229007	849543
3	64127420	1244706	1426682	63945444
4	12647975	189467	43243	12794199
5	4806067	22235	11301	4817001

SEKKITILILUOTOT
VEKSELIT
VELKAKIRJALAINAT
KORKOTUKILAINAT
VALTION VAROISTA VÄLITETYT LAINAT

VALUUTTAMÄÄRÄISET

7	0	0	0	0
8	33648	215	0	33863

VEKSELIT
MUUT LUOTOT

Y H T E E N S Ä (1-8) 1688962 1800161 86928218

B LUOTOT MUILLE RAHALAITOKSILLE

10	0	0	0	0
11	0	0	0	0
12	0	0	0	0

SEKKITILILUOTOT
MUUT MARKKALUOTOT
VALUUTTALUOTOT

1) C LUOTOT MUILLE RAHOITUSLAITOKSILLE 14 353779 9201 362980

D LUOTOT VALTIOLLE 20 0 0 0 0

Y H T E E N S Ä (1-20) 1698163 1800161 87291198

II LUOTOT ULKOMAILLE

22	0	0	0	0
----	---	---	---	---

1) SIITÄ KIINNITYSLUOTTOPANKEILLE
ULKOMAAN RAHAN MÄÄRÄISIÄ LUOTTOJA

XIV SÄÄSTÖPANKKIEN ANTOLAINAUS VAATEITTAIN 31.7.1994, 1000 MK JA KPL

KUUKAUDEN
ALUSSA

1000 MK

1000 MK

1000 MK

KPL (31.12.)

I KOTIMAISET LUOTOT

A LUOTOT YLEISÖLLE

MARKKAMÄÄRÄISET

	1	2	3	4	5	+	2868	7776	596652
SEKKIILILUOTOT	601560	50161					2868	7776	596652
VEKSELIT	265457	50161					50161	50696	264922
VELKAKIRJALAINAT	14722994	876197					876197	672602	14926589
KORKOTUKILAINAT	1708640	27428					27428	4138	1731930
VALTION VAROISTA VÄLITETYT LAINAT	404945	3894					3894	423	408416

VALUUTTAMÄÄRÄISET

	7	8	(1-8)	0	25500	137302	0	1509338
VEKSELIT	0			0	25500	137302	0	1509338
MUUT LUOTOT	1621140							
Y H T E E N S Ä	19324736			986048		872937		19437847

B LUOTOT MUILLE RAHALAITOKSILLE

SEKKIILILUOTOT

MUUT MARKKALUOTOT

VALUUTTALUOTOT

10	0	0	0	0	0	0	0	0
11	0	0	0	0	0	0	0	0
12	0	0	0	0	0	0	0	0

1) C LUOTOT MUILLE RAHOITUSLAITOKSILLE

14	143229	6637						149866
----	--------	------	--	--	--	--	--	--------

D LUOTOT VALTIOLLE

20	60950	210000						60950
----	-------	--------	--	--	--	--	--	-------

Y H T E E N S Ä (1-20)

19528915	1202685	1082937						19648663
----------	---------	---------	--	--	--	--	--	----------

II LUOTOT ULKOMAILLE

1) SIITÄ KIIINNITYSLUOTTOPANKEILLE
ULKOMAAAN RAHAN MÄÄRÄISIÄ LUOTTOJA

22	0	0						0
4375		72						4303

XV TALLETUSPANKKIEN ANTOLAINAUS YHTEENSÄ VAATEITTAIN 31.7.1994, 1000 MK

KUUKAUDEN
ALUSSA

KUUKAUDEN
LOPUSSA

MAKSETTU
-

NOSTETTU
+

1000 MK

1000 MK

1000 MK

1000 MK

1000 MK

KPL (31.12.)

I KOTIMAISET LUOTOT

A LUOTOT YLEISÖLLE

MARKKAMÄÄRÄISET

SEKITTILILUOTOT	1	14139324	33207304	33285317	14061311
VEKSELIT	2	1762684	290699	320048	1733335
VELKAKIRJALAINAT	3	207390350	4468357	5032298	206826409
KORKOTUKILAINAT	4	31662420	446758	240489	31868689
VALTION VAROISTA VÄLITETYT LAINAT	5	6797749	30261	18982	6809028

VALUUTTAMÄÄRÄISET

VEKSELIT	7	1624075	93416	64594	1652897
MUUT LUOTOT	8	56046824	595595	2259588	54382831
Y H T E E N S Ä	(1-8)	319423426	39132390	41221316	317334500

B LUOTOT MUILLE RAHALAITOKSILLE

SEKITTILILUOTOT	10	145363	1455207	1397317	203253
MUUT MARKKALUOTOT	11	4677129	1953197	2391220	4239106
VALUUTTALUOTOT	12	813712	21632	480164	355180

1) C LUOTOT MUILLE RAHOITUSLAITOKSILLE

	14	9786561	15838	246109	9556290
--	----	---------	-------	--------	---------

D LUOTOT VALTIOLLE

	20	178239	307522	210000	275761
--	----	--------	--------	--------	--------

Y H T E E N S Ä

	(1-20)	335024430	42885786	45946126	331964090
--	--------	-----------	----------	----------	-----------

II LUOTOT ULKOMAILLE

	22	36656312	9216800	10535606	35337506
--	----	----------	---------	----------	----------

1) SIITÄ KIINN. LUOTTOPANKKIEN MARKKAMÄÄR. LUOTOT
MUUT ULKOMAAN RAHAN MÄÄRÄISET LUOTOT
KIINN. LUOTTOPANKKIEN ULKOM. RAHAN MÄÄR. LUOTOT

		790710	17541	50523	808251
		2685742			2635219
		19821		257	19564

XVI KOTIMAISTEN ULKOMAAALAISTEN OMISTAMIEN RAHALAITOSTEN ANTOLAINAUS 31.7.1994 1 000 MK JA KPL

	KUUKAUDEN ALUSSA	NOSTETTU +	MAKSETTU -	KUUKAUDEN LOPUSSA	LUOTTOJA
	1000 MK	1000 MK	1000 MK	1000 MK	KPL (31.12.)
I KOTIMAISET LUOTOT					
A LUOTOT YLEISÖLLE					
MARKKAMÄÄRÄISET	1	88547		87104	
VALUUTTAMÄÄRÄISET	2	85259		91775	
YHTEENSÄ (1-2)		173806		178879	
B+C LUOTOT RAHOITUSLAITOKSILLE					
	4	19812		2473	
D LUOTOT VALTIOLLE	5	0		0	
YHTEENSÄ (1-5)		193618		181352	
II LUOTOT ULKOMAILLE					
	7	202231		262151	

**XIX TALLETUKSET SÄÄSTÖKASSOISSA TILITYYPEITTÄIN, VEROTUSKRITTEERIN MUKAAN SEKÄ KORKOSIDONNAISUUKSITTAIN, 1 000 MK
(SÄÄSTÖKASSAT YHTEENSÄ)**

	7/93	8/93	9/93	10/93	11/93	12/93	1/94	2/94	3/94	4/94	5/94	6/94	7/94
Kuukauden lopussa	Kuukauden lopussa	Kuukauden lopussa	Kuukauden lopussa	Kuukauden lopussa	Kuukauden lopussa	Kuukauden lopussa	Kuukauden lopussa	Kuukauden lopussa	Kuukauden lopussa	Kuukauden lopussa	Kuukauden lopussa	Kuukauden lopussa	Kuukauden lopussa
Talletukset													
Säästö- ja karttuva talletustili	445993	442616	439894	423585	393374	377894	380609	373928	268066	227360	216593	211276	209489
Sijoitus- ja tuottoilit	1424538	1496581	1532826	1281549	1240066	1225960	1251845	1249633	741586	657343	521055	491899	483336
1-6 kk Mta	697254	663452	637013	624169	585671	562640	565543	563648	450977	413557	400815	409771	387537
12 kk Mta	151229	143163	135515	131141	126604	122112	119430	117801	67087	62747	64340	76341	84514
24 kk Mta	436544	442307	448985	449374	448513	448929	414702	390408	198652	190353	187335	193061	199699
36 kk Mta	220069	224531	226422	227880	228443	231863	229644	223892	154745	140916	135981	132152	127358
Muut	23467	45583	82351	101833	115174	126475	140132	157092	222626	198572	209584	216129	221314
Ottolainaus yht.*	3399094	3458233	3503006	3239531	3137845	3095873	3101905	3076402	2103739	1890848	1735703	1730629	1715247
* Siitä:													
Verottomat tilit	737142	733193	729156	712256	681121	665612	666303	654230	423999	337541	321341	313606	310330
Lähdeverolliset tilit	2661952	2725040	2773850	2527275	2456724	2430262	2435602	2422172	1679740	1553307	1414362	1417024	1404917
Muut verolliset tilit	0	0	0	0	0	0	0	0	0	0	0	0	0
Yhteensä	3399094	3458233	3503006	3239531	3137845	3095874	3101905	3076402	2103739	1890848	1735703	1730630	1715247
* Siitä:													
Peruskorkosidonnaiset			1082489			882864			669866			559112	
Heliborsidonnaiset			780148			552079			93119			10986	
Kiinteäkorkoiset			1285230			1381891			1139821			954293	
Muut			355139			279040			200933			206239	
Yhteensä			3503006			3095874			2103739			1730630	

Tuoteseloste

Tiedonantajat

Pankki- ja luottolaitostilastojen tiedonantajia ovat kaikki luottolaitostoimintalain alaiset luottolaitokset sekä ulkomaisten luottolaitosten sivukonttorit Suomessa.

Talletustietoja kerätään em. luottolaitosten lisäksi myös osuuskauppojen säästökassoilta.

Luottolaitoslaissa luottolaitoksella tarkoitetaan talletuspankkia ja muuta luottolaitostoimintaa **) harjoittavaa osakeyhtiötä, osuuskuntaa tai hypoteekkiyhdistystä. Talletuspankkeja ovat liikepankit, säästöpankit ja osuuspankit. Muita luottolaitoksia ovat kiinnitysluottopankit, rahoitusyhtiöt, luotto-osakeyhtiöt.

Tietosisältö

Kuukausittain

- Suomen Pankin, kotimaisten liikepankkien ja ulkomaisessa omistuksessa olevien pankkien kuukausitaseet (taulukot I, II ja V);
- Talletukset verokohtelun mukaan talletustyypeittäin pankkiryhmittäin (taulukot VII-XI),
- Markkatalletukset jäljellä olevan talletusajan mukaan pankit yhteensä (asetelma 5A.),
- Valuuttatalletukset jäljellä olevan talletusajan mukaan pankit yhteensä (asetelma 5B.),
- Markkatalletukset jäljellä olevan talletusajan mukaan korkosidonnaisuuksittain pankit yhteensä (asetelma 7);
- Luotonanto luottotyypeittäin pankkiryhmittäin (taulukot XII-XVI),
- Markkaluotot jäljellä olevan laina-ajan mukaan pankit yhteensä (asetelma 6A.),
- Valuuttaluotot jäljellä olevan laina-ajan mukaan pankit yhteensä (asetelma 6B.),
- Markkaluotot jäljellä olevan laina-ajan mukaan korkosidonnaisuuksittain pankit yhteensä (asetelma 8);
- Osuuskauppojen säästökassoissa olevat talletukset tilityypeittäin verokohtelun mukaan (taulukko XIX);
- Talletuspankkien markkinaraha sijoitustyypeittäin (1 000 mk sekä keskikorko) (asetelma 13).

Neljännesvuosittain

Neljännesvuosittain julkaistaan em. kuukausitiedon lisäksi:

- Osuuspankkien ja säästöpankkien taseet maaliskuun, kesäkuun ja syyskuun lopussa (taulukot III, IV);
- Kotimaisten liikepankkien ulkomailla toimivien sivukonttoreiden taseet maaliskuun, kesäkuun, syyskuun ja joulukuun lopussa (taulukko VI);
- Muiden luottolaitosten kuin talletuspankkien luotonanto rahoitusmuodoittain (taulukko XVIIA.),
- Osamaksukaupan rahoitustietoja; osamaksusopimusten mukaiset saamiset, luottolaitoksille siirretyt sopimukset sekä niiden tavarakohtainen jakautuma (taulukko XVIIB.);
- Valuuttamääräiset talletukset ja luotot valuutoittain (asetelmat 5C ja 6C)
- Muiden luottolaitosten kuin talletuspankkien markkinarahaottolainaus sijoitustyypeittäin (1000 mk sekä keskikorko) (asetelma 14);
- Taulukkoa XIX "Säästökassojen talletukset" täydennetään neljännesvuosittain korkosidonnaisuusryhmittelyllä.

Joulukuun julkaisu sisältää lisäksi:

- Talletusten lukumäärät tilityypeittäin sekä erikseen verokohtelun mukaan pankit yhteensä; tilien keskimääräinen suuruus (asetelmat 9, 10);
- Määräaikaan sidottujen talletusten lukumäärät jäljellä olevan talletusajan mukaan pankit yhteensä ja tilien keskimääräinen suuruus (asetelma 11);
- Luottojen lukumäärät luottotyypeittäin pankkiryhmät yhteensä sekä luottojen keskimääräinen suuruus (asetelma 12);
- *Lisäksi talletuspankkiryhmittäisiä talletustaulukkoja (VII-XI) sekä luotonantotaulukkoja (XII-XVI) täydennetään vuoden lopussa lukumäärätiedoilla.*
- Joulukuun julkaisun tekstiosaan sisältyy sektoritarkastelu sekä kotimaisten että ulkomaisten talletusten ja luottojen osalta.
- Joulukuun julkaisuun sisältyy luettelo vuoden aikana tapahtuneista pankkifuusioista. Vastaava luettelo on saatavissa vuodesta 1974 lähtien eri tilauksesta.
- Suomi-ruotsi-englanti -termiluettelo.

Käsitteitä ja luokituksia

Kuukausitilastoon sisältyvät tilatiedot (taseet) kerätään ja julkaistaan pääosin suoriteperusteisina. Tämä merkitsee sitä, että tilan lopussa olevat tuotto- ja kuluerät vastaavat ao. kauden tuloslaskelman eriä. Em. erät on jaksotettu tilikaudelle kohdistuviin sekä siirtyviin eriin.

Osuus- ja säästöpankkien tilatietojen lopussa esiintyviin "muut tulot" ja "muut menot" -eriin sisältyy osin maksuperusteisia eriä. Lisäksi esitetään erillinen "laskennallinen erä". Tämä sisältää mm. eri kirjausperusteiden käytöstä johtuvan oikaisun. Taseissa esiintyvät erät "voittovarat/tappiot" sisältävät edellisten vuosien voitot ja tappiot.

Kaikissa taulukoissa käytetään soveltuvin osin käsitteitä "yleisö", "muut rahalaitokset" ja "muut rahoituslaitokset". Nämä käsitteet ovat pääosin Tilastokeskuksen virallisen sektoriluokituksen mukaisia käsitteitä, joita käytetään kaikissa rahoitustilastoissa.

Taulukkojen "suppea yleisö" -käsite ei sisällä muita luottolaitoksia. Sen sijaan asetelmissa tarkastellaan ns. "laajaa yleisö" -käsitettä, joka sisältää mm. vakuutuslaitokset, rahoitusyhtiöt, yritykset, kotitaloudet yms. Käsitteeseen ei kuitenkaan sisälly rahalaitoksia.

Symbolit

Julkaisussa käytetään seuraavia symboleja:

.)	Tiedot eivät ole vertailukelpoisia tai muutos positiivisen ja negatiivisen luvun välillä
..	Tietoa ei ole saatavissa
0	Tietoa ei ole tai tieto on pienempi kuin käytetty yksikkö
0,0	Ei muutosta tai muutos alle käytetyn yksikön
(X)	Prosenttimuutos suurempi kuin 999,9 %
(Y)	Nimikettä ei ole vertailuajankohtana
(Z)	Nimikkeellä ei ole ollut tietoa vertailuajankohtana; muutos ääretön

***) Luottolaitoslain 1§ 1 momentin mukaan luottolaitostoimintaa on liiketoiminta, jossa ammattimaisesti hankitaan talletuksia tai muita takaisinmaksettavia varoja yleisöltä ja jossa näillä varoilla tarjotaan omaan lukuun luottoja ja muuta niihin verrattavaa rahoitusta joko suoraan tai samaan konserniin tai konsolidointiryhmään kuuluvan yrityksen välityksellä.

Talouspoliittisia toimenpiteitä **Raha-, korko- ja valuuttapolitiikka**

Peruskorko

17.12.1992 eduskunnan pankkivaltuusto päätti alentaa Suomen Pankin peruskorkoa yhdellä prosenttiyksiköllä 8,5 prosenttiin. Koronalennus tuli voimaan 1.1.1993.

Kassavarantovelvoite

17.12.1992 Suomen Pankki päätti alentaa kassavarantotalletuksille maksettavan koron 1.1.1993 lähtien voimassa olevan kassavarantosopimuksen mukaiseksi. Sopimuksen mukainen korko oli 3 prosenttiyksikköä alle kolmen kuukauden helibor-koron, kuitenkin vähintään 8 prosenttia. Tämä päätös kumosi Suomen Pankin maaliskussa 1992 tekemän päätöksen.

Pohjoismaiset keskuspankit uudistivat valuuttasopimuksen

Pohjoismaiden keskuspankit päättivät uudistaa ja olennaisesti laajentaa 1.1.1984 voimaan tullutta lyhytaikaista valuuttatukea koskevaa sopimusta. Uudistettu sopimus tuli voimaan 1.1.1993 ja on voimassa toistaiseksi. Sen mukaan pohjoismaisista keskuspankeista Tanskan, Suomen, Norjan ja Ruotsin keskuspankeilla on mahdollisuus saada muilta Pohjoismailta valuuttatukea 2000 milj. ecun ja Islannin keskuspankilta 200 milj. ecun arvosta. Niillä on myös velvollisuus antaa toisilleen tukea 1000 milj. ecun arvosta, Islannilla 100 milj. ecun arvosta. Valuuttatuen käytön ehtona on, että lainanottajamaa ennen luoton käyttöä on tehnyt omia valuuttainterventioita ja ryhtynyt rahapoliittisiin toimenpiteisiin.

Peruskorko

9.2.1993 Eduskunnan pankkivaltuusto päätti Suomen Pankin johtokunnan esityksen mukaisesti alentaa Suomen Pankin peruskorkoa yhdellä prosenttiyksiköllä 7,5 prosenttiin. Koronalennus tuli voimaan 15.2.1993.

Valtiolta päätös taata pankkien toimintaa

23.2.1993 eduskunta hyväksyi päätöksen, jonka mukaan valtio takaa suomalaisten pankkien kyvyn vastata sitoumuksistaan kaikissa oloissa. Eduskunta sitoutui myöntämään hallitukselle kaikki tähän tarkoitukseen tarvittavat varat ja valtuudet.

Tukea Suomen Säästöpankille

Valtion vakuusrahasto myönsi 27.4.1993 Suomen Säästöpankki Oy:lle pääomatukea 1,1 mrd. markkaa.

Kassavarantovelvoite

29.4.1993 Suomen Pankki päätti alentaa pankkien kassavarantovelvoitteen 5,5 prosentista 4,5 prosenttiin. Kassavarantotalletusten oli oltava tämän velvoitteen mukaisia toukokuun lopussa.

Peruskorko

7.5.1993 Eduskunnan pankkivaltuusto päätti alentaa Suomen Pankin peruskoron 7,5 prosentista 7 prosenttiin 17.5.1993 alkaen.

Verottomien käyttelytilien enimmäiskorkoa laskettiin

Tuloverolakiin tehdyn muutoksen mukaan verottoman käyttelytilin vuotuinen enimmäiskorko laskettiin 4,5 prosentista 2,5 prosenttiin toukokuun 6. päivästä alkaen.

SKOPn tukeminen

24.5.1993 Valtion vakuusrahasto myönsi Säästöpankkien Keskus-Osake-Pankille pääomatukea 700 milj. markkaa merkitsemällä pankin pääomatodistuksia.

Kassavarantotalletukset

27.5.1993 Suomen Pankin johtokunta päätti maksaa pankeille takaisin niiden kassavarantotalletukset. Kassavarantotalletukset maksettiin pankeille 1.6.1993.

Käteisvaraluottosopimus irtisanottiin

Kesäkuussa 1993 Suomen Pankki irtisanoi pankkien kanssa tekemänsä käteisvaraluottosopimukset. Sopimuksen viimeinen voimassaolopäivä oli 30.6.1993, jolloin pankeille myönnetyt käteisvaraluotot erääntyivät.

Vähimmäisvarantojärjestelmä voimaan 1.7.1993

Suomen Pankin johtokunta päätti sattaa voimaan vähimmäisvarantojärjestelmän, joka korvaa vanhan sopimus pohjaisen kassavarantojärjestelmän. Vähimmäisvarantojärjestelmässä pankeilla on velvollisuus pitää Suomen Pankin kulloinkin vahvistama prosenttiosuus varainhankinnastaan korottomana talletuksena Suomen Pankissa. Varantovaatimus on pyritty kohdistamaan Suomen Pankin käyttämiin rahakäsitteisiin. Varantovaatimus on porrastettu pankkien varainhankinnan koostumuksen mukaan siten, että mitä enemmän rahaomaisuuksia johonkin varainhankinnan erään liittyy, sitä suurempaa varantovaatimusta siihen sovelletaan. Suppeaan rahakäsitteeseen (M1) kuuluville talletuksille on asetettu 2,0 prosentin velvoite. Laveaan rahakäsitteeseen (M2) kuuluville muille erille on asetettu 1,5 prosentin velvoite ja laajimpaan rahakäsitteeseen (M3) sisältyville muille erille 1,0 prosentin velvoite.

Peruskorko

7.7.1993 Eduskunnan pankkivaltuusto päätti alentaa Suomen Pankin peruskoron 7 prosentista 6,5 prosenttiin. Koronalennus tuli voimaan 15.7.1993.

Valtion takaus SYPlle ja KOPlle

19.8.1993 Valtioneuvosto teki periaatepäätöksen taata Suomen Yhdyspankki Oy:n ja Kansallis-Osake-Pankin oman pääoman hankintaa. SYP:lle annettava takaus koskee pääomatodistusten liikkeeseenlaskua enintään 1 miljardiin markkaan saakka. KOP:n pääomatodistuksia ja vastuudebentuurilainoja valtio takaa enintään 1,8 miljardiin markkaan saakka. Pääomatodistuksille annettava takaus koskee sekä korkoa että pääomaa ja on voimassa enintään 10 vuotta.

Tukea Suomen Säästöpankille

19.8.1993 Valtioneuvosto myönsi Suomen Säästöpankki Oy:lle pääomatukea miljardi markkaa. Valtion omistus SSP:stä nousi 99 prosenttiin.

Peruskorko

12.8.1993 Eduskunnan pankkivaltuusto päätti alentaa Suomen Pankin peruskoron 6,5 prosentista 6,0 prosenttiin. Koronalennus tuli voimaan 16.8.1993.

Omaisuudenhoitoyhtiöiden perustaminen sallittiin

15.10.1993 Valtion vakuusrahastosta annettua lakia muutettiin, siten että rahasto voi omistaa ja hallinnoida osakkeita yhtiössä, jonka tarkoituksena on rahaston tai valtion tukitoimien kohteena olevan pankin omaisuuden tai vastuiden hankkiminen ja hoitaminen.

Suomen Säästöpankki Oy:n myynti

22.10.1993 Valtioneuvosto hyväksyi Valtion vakuusrahaston esityksestä järjestelyn, jolla Suomen Säästöpankki Oy myydään neljälle ostajalle. Kansallis-Osake-Pankki, Postipankki Oy, Suomen Yhdyspankki Oy ja Osuuspankkien Keskusliiton osoittamat osuuspankit ostivat kukin neljänneksen Suomen Säästöpankin liiketoiminnasta.

Omaisuudenhoitoyhtiö Arsenal Oy:n perustaminen

18.11.1993 Valtioneuvosto perusti omaisuudenhoitoyhtiö Arsenal Oy:n omistamaan ja hallinnoimaan Suomen Säästöpankki Oy:stä siirrettäviä epävarmoja ja riskipitoisia saamisia. Näiden saamisten siirto omaisuudenhoitoyhtiöön kuului lokakuussa solmittuun kauppaan, jolla Suomen Säästöpankki myytiin.

Osuuspankkien vakuusrahaston tukeminen

18.11.1993 Valtioneuvosto takasi Osuuspankkien Vakuusrahaston ottamien lainojen koronmaksun 900 milj. markkaan asti. Jos valtio joutuu takauksensa perusteella maksamaan OVR:n ottamien lainojen korkoja, OVR maksaa valtion saamisen korkoineen takaisin vuodesta 1997 alkaen.

Peruskorko

22.11.1993 Eduskunnan pankkivaltuusto päätti alentaa Suomen Pankin peruskoron 6 prosentista 5,5 prosenttiin. Koronalennus tuli voimaan 1.12.1993.

Keskuspankkirahoituksen vakuusvaatimuksia täsmennettiin

Joulukuussa Suomen Pankki täsmensi keskuspankkirahoituksen vakuusvaatimuksia pankkien maksuvalmiusluotolle ja päivänsisäiselle sekkitililuotolle 1.12.1993 alkaen. Pankkien sekkitileille 1.3.1994 asetetut päivänsisäiset limiitit muuttuivat pysyviksi, ja maksuvalmiusluotolle vaaditaan aina täysimääräinen vakuus. Maksuvalmiusluoton ehdot täyttävän pankin on annettava päivänsisäiselle sekkilimiitille 25 prosentin vakuus ja muiden pankkien täysimääräinen vakuus.

SKOPn tukeminen

22.12.1993 Valtioneuvosto päätti tukea Säästöpankkien-Keskus-Osake-Pankkia ostamalla sen liikkeeseen laskemia pääomatodistuksia 350 milj. markalla.

Peruskorko

14.1.1994 Eduskunnan pankkivaltuusto päätti Suomen Pankin johtokunnan esityksen mukaisesti alentaa Suomen Pankin peruskoron 5,5 prosentista 5,25 prosenttiin 1.2.1994 alkaen.

Suomen Pankin maksuvalmiusjärjestelmä

	Suomen Pankin huuto- kauppa- korko	Maksuvalmius- luoton korko- marginaali, %-yksikköä	Maksuvalmius- luoton matu- riteetti, päivää	Päivätalle- tuksen korkomar- ginaali, %-yksikköä
1)				
1992	13,85	1,00	7	-3,00
1993	7,87	2,00	7	-2,00
1993				
Heinäkuu *	7,31	1,00	7	-3,00
Elokuu *	6,74	1,00	7	-3,00
Syyskuu *	6,76	1,00	7	-3,00
Lokakuu *	7,08	1,00	7	-3,00
Marraskuu *	6,97	1,00	7	-3,00
Joulukuu *	6,21	2,00	7	-2,00
1994				
Tammikuu *	5,44	2,00	7	-2,00
Helmikuu *	4,84	2,00	7	-2,00
Maaliskuu*	4,76	2,00	7	-2,00
Huhtikuu*	4,99	2,00	7	-2,00
Toukokuu*	4,97	2,00	7	-2,00
Kesäkuu*	5,18	2,00	7	-2,00
Heinäkuu*	5,17	2,00	7	-2,00
01.07.94	5,15			
04.07.94	5,17			
05.07.94	5,15			
11.07.94	5,17			
13.07.94	5,19			
14.07.94	5,20			
20.07.94	5,15			
26.07.94	5,16			
27.07.94	5,20			

1) Heinäkuu-joulukuu

* Huutokauppakoron kuukausihavainto on päivähavaintojen kalenteripäivittäin laskettu aritmeettinen keskiarvo.

** Maturiteettia ja korkomarginaaleja koskeva kuukausihavainto on kunkin kuukauden viimeinen havainto.

00022 TILASTOKESKUS
00022 STATISTIKCENTRALEN

Postitus
2 Ik kirje

PMM
Sopimus
00022/1

SVT Suomen Virallinen Tilasto
Finlands Officiella Statistik
Official Statistics of Finland

Statistics Finland

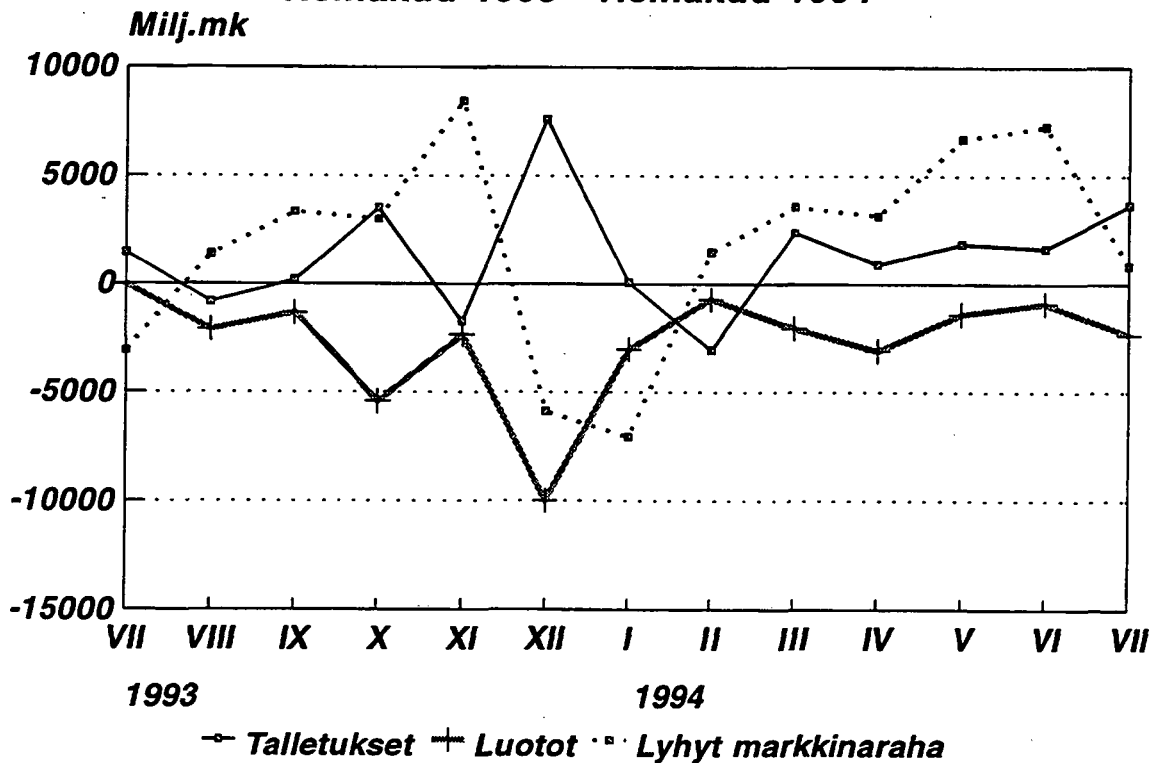
Financing
1994:31

Tiedustelut - Förfrågningar - Inquiries:

Tuulikki Lund
Tarja Husso
Jyri Riitsalu

(90) 17 341

Talletuspankkien ottolainaus ja luotot
Muutokset edellisestä kuukaudesta
Heinäkuu 1993 - Heinäkuu 1994



Myynti:

Julkaisujen myynti / 3B
00022 TILASTOKESKUS
Puh. (90) 1734 2011

Försäljning:

Publikationsförsäljning / 3B
00022 STATISTIKCENTRALEN
Tfn (90) 1734 2011

Hinta — Pris

50 mk

ISSN 0784-8382
= Rahoitus
ISSN 0784-9303