

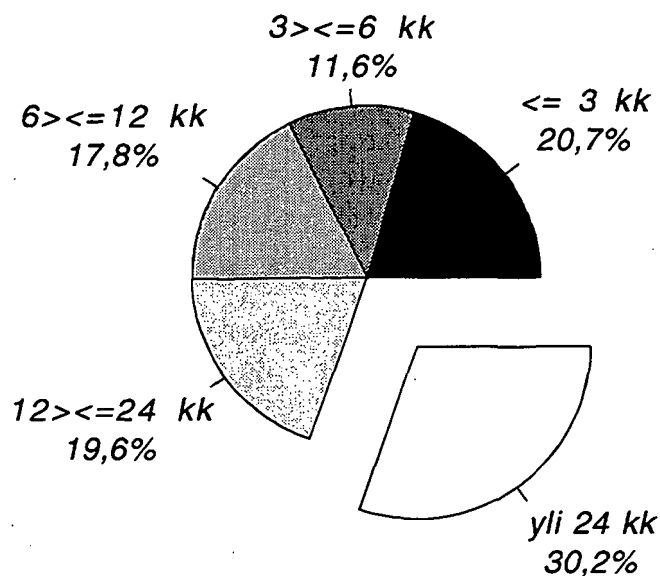
Pankit

Tilastotarkisto
Statistiska centralbyrån

Bankerna
1994, Kesäkuu - Juni

31.8.1994

Valuuttaluottojen jäljellä olevat luottoajat* 30.6.1994



60 458 milj.markkaa

*

Määräaikaan sidottu luotonanto kuoletussuunnitelman mukaisesti

SISÄLLYSLUETTELO

**Katsaus
Asetelmat**
Anto- ja ottolainaus
Markkinaraha

Taulukot

Pankkien tilatietoja

I Suomen Pankin tila kuukauden lopussa 1

II Liikepankkien tila kuukauden lopussa 3

III Osuuspankkien tila kuukauden lopussa 5

IV Säästöpankkien tila kuukauden lopussa 6

V Kotimaisten ulkomaalaisten omistamien rahalaitosten tila kuukauden lopussa 7

VI Liikepankkien ulkomaisten sivukonttoreiden tila kuukauden lopussa 8

Talletukset

VII Talletukset liikepankeissa vaateittain kuukauden lopussa 9

VIII Talletukset osuuspankeissa vaateittain kuukauden lopussa 10

IX Talletukset säästöpankeissa vaateittain kuukauden lopussa 11

X Talletuspankkien ottolainaus yhteensä vaateittain kuukauden lopussa 12

XI Kotimaisten ulkomaalaisten omistamien rahalaitosten ottolainaus vaateittain kuukauden lopussa 13

Luotonanto

XII Liikepankkien antolainaus vaateittain kuukauden lopussa 14

XIII Osuuspankkien antolainaus vaateittain kuukauden lopussa 15

XIV Säästöpankkien antolainaus vaateittain kuukauden lopussa 16

XV Talletuspankkien antolainaus yhteensä vaateittain kuukauden lopussa 17

XVI Kotimaisten ulkomaalaisten omistamien rahalaitosten antolainaus vaateittain kuukauden lopussa 18

XVII Muiden luottolaitosten luotonanto rahoitusmuodotain sekä osamaksukaupan rahoitustietoja vuosineljänneksen aikana ja lopussa 19

Säästökassat

XIX Talletukset osuuskauppojen säästökassoissa tilityypeittäin verotuskriteerin mukaan sekä korkosidonnaisuuksittain kuukauden lopussa 20

Läitteet
Korjauksia huhtikuun antolainautietoihin

Tuoteseloste
Talouspoliittisia toimenpiteitä
(Raha-, korko- ja valuuttapolitiikka)

INNEHÅLLSFÖRTECKNING

Översikt
Text tabeller
Ut- och inlåning
Marknadspengar

Tablauer

Bankernas ställningsuppgifter

I Finlands Banks ställning i slutet av månaden 1

II Affärsbankernas ställning i slutet av månaden 3

III Andelsbankernas ställning i slutet av månaden 5

IV Sparbankernas ställning i slutet av månaden 6

V Utlandsägda penninginrättnings ställning i slutet av månaden 7

VI Affärsbankernas utländska filialkontors ställning i slutet av månaden 8

Depositioner

VII Depositioner i affärsbankerna efter fordring i slutet av månaden 9

VIII Depositioner i andelsbankerna efter fordring i slutet av månaden 10

IX Depositioner i sparbankerna efter fordring i slutet av månaden 11

X Depositionsbankernas inlåning inalles efter fordring i slutet av månaden 12

XI Utlandsägda penninginrättnings inlåning efter fordring i slutet av månaden 13

Utlåning

XII Affärsbankernas utlåning efter fordring i slutet av månaden 14

XIII Andelsbankernas utlåning efter fordring i slutet av månaden 15

XIV Sparbankernas utlåning efter fordring i slutet av månaden 16

XV Depositionsbankernas utlåning totalt efter fordring i slutet av månaden 17

XVI Utlandsägda penninginrättnings utlåning efter fordring i slutet av månaden 18

XVII Kreditinrättningsgarnas kreditgivning efter finansieringsform samt uppgifter om finansiering av avbetalningshandel under kvartalet och i slutet av kvartalet 19

Sparkassor

XIX Depositioner i handelslagens sparkassor efter kontotyp och beskattningskriterium samt enligt räntebindningen i slutet av månaden 20

Bilagor
Rättelser av april månads utlåningsuppgifter

Produktdeklaration
Ekonomiskpolitiska åtgärder
(penning-, ränte- och valutapolitik)

Suomen Säästöpankki Oy - Sparbanken i Finland Ab

Suomen Säästöpankki Oy:n kaupan yhteydessä sovittujen SSP:n konttoreiden tase-erät ja liiketoiminta sisältyvät vastaanottajapankkien vuoden 1993 tilinpäätöstietoihin. Pankkien kuukausitilastojen tilatiedoissa sekä talletus- ja luotonantotiedoissa SSP:ltä siirtyvät erät on huomioitu vastaanottajapankkien luvuissa siinä vaiheessa kun niiden käsittely on siirtynyt em. pankkien järjestelmiin. Tilinpäätöstilastot eivät näiltä osin ole pankkiryhmäkohtaisesti vertailukelpoisia kuukausitilastojen kanssa. Tämä koskee joulukuuta 1993 sekä tammi-toukokuuta 1994.

I samband med försäljningen av Sparbanken i Finland Ab ingick vissa av SBFs kontors balansposter och affärsverksamhet i mottagarbankernas bokslutsuppgifter för år 1993. I månadsstatistikens ställningsuppgifter och i depositions- och kreditgivningsuppgifterna har de poster som överförts från SBF medtagits i mottagarbankens siffror då hanteringen av posterna har övergått till banken. Bokslutsstatistiken är inte till dessa delar jämförbar enligt bankgrupp med månadsstatistiken. Detta gäller både december 1993 och januari-maj 1994.

KATSAUS KESÄKUUN 1994 RAHAMARKKINOIHIN **)

***Talletukset kasvoivat kesäkuussa**

Pankeissa olevat markkatalletukset kasvoivat kesäkuussa 1604 milj. markalla 273505 milj. markkaan. Viime vuoden kesäkuuhun verrattuna markkatalletukset kasvoivat 13184 milj. markalla. Kaikkiaan pankkitalletuksia oli kesäkuun lopussa 288418 milj. markkaa.

Verottomat tilit kasvoivat kesäkuun aikana 1191 milj. markalla 162551 milj. markkaan. Samaan aikaan lähdeverolliset tilit vähenivät 220 milj. markalla 56507 milj. markkaan. Viime vuoden kesäkuuhun verrattuna verottomat tilit kasvoivat 18051 milj. markalla. Lähdeverolliset tilit vähenivät vastaavana ajankohtana 14950 milj. markalla.

Muita verollisia tilejä oli kesäkuun lopussa 54447 milj. markkaa, joka oli 633 milj. markkaa enemmän kuin kuukautta aikaisemmin. Viime vuoden kesäkuuhun verrattuna verottomat talletukset kasvoivat 10083 milj. markkaa.

***Luotonanto supistui**

Pankkien markkaluotonanto väheni kesäkuussa 296 milj. markalla 268042 milj. markkaan. Viime vuoden kesäkuuhun verrattuna markkaluotot supistuivat 6472 milj. markalla.

Valuuttaluottoja pankeilla oli kesäkuun lopussa 60357 milj. markkaa, jossa oli vähennystä kuukauden aikana 607 milj. markkaa ja viime vuoden kesäkuuhun verrattuna 25920 milj. markkaa.

Muiden luottolaitosten kuin pankkien luotonanto oli kesäkuun lopussa 70087 milj. markkaa, joka oli 5125 milj. markkaa vähemmän kuin vuotta aikaisemmin.

*** Pankkitalletuksia purkautuu syyskuun loppuun mennessä 33 mrd. markkaa - luottoja kuoleentuu 21 mrd. markkaa**

Kesäkuun lopun tietojen mukaan lähimmän kolmen kuukauden aikana määräaikaan sidotuista markkatalletuksista on purkautumassa 32649 milj. markkaa. Tämä on 30 prosenttia määräaikaan sidotuista talletuksista. Em. talletuksia oli kesäkuun lopussa kaikkiaan 107383 milj. markkaa, joka on 91 milj. markkaa vähemmän kuin kuukautta aikaisemmin. Viime vuoden kesäkuusta määräaikaan sidotut talletukset vähenivät 2569 milj. markalla.

Valuuttatalletuksista oli purkautumassa syyskuun loppuun mennessä 7312 milj. markkaa, joka on noin puolet valuuttatalletusten määrästä.

Markkaluotonannosta 21356 milj. markalla luottoaika päättyy kuole-tussuunnitelmien mukaan syyskuun loppuun mennessä. Tämä vastaa 9 prosenttia niistä markkaluotoista, jotka perustuvat kuole-tussuunnitelmiin. Luottoaikatarkastelussa ei ole mukana valtion varoista välitettyjä luottoja.

Valuuttamääräisistä luotoista, 60458 milj. markasta, noin viidenneksellä päättyy kuole-tusaika syyskuun loppuun mennessä. Lähes 50 prosenttia valuuttamääräisistä luotoista kuoleentuu suunnitelman mukaan yli vuoden päästä.

***Säästökassatalletuksia kesäkuun lopussa 1731 milj. markkaa**

Osuuskauppojen säästökassoissa oli talletuksia kesäkuun lopussa 1731 milj. markkaa. Määräaikaan sidottuja talletuksia säästökassoilla oli 811 milj. markkaa.

Lähdeverollisilla tileillä oli talletuksia kesäkuun lopussa 1417 milj. markkaa ja verottomilla tileillä 313 milj. markkaa.

Peruskorkosidonnaisia talletuksia säästökassoissa oli kesäkuun lopussa 559 milj. markkaa ja muihin korkoihin sidottuja 1172 milj. markkaa.

*** Markkinaraha**

Pankeilla oli markkinarahavelkaa kesäkuun 1994 lopussa 136813 milj. markkaa, joka oli 23213 milj. markkaa enemmän kuin edellisen vuoden kesäkuussa ja 16565 milj. markkaa vuoden 1993 loppua enemmän.

Pankkien markkinarahavelan keskikorko oli 5,22 prosenttia. Kesäkuussa 1993 markkinarahavelan hinta oli 8,56 ja vastaavasti vuoden 1993 lopussa 6,19 prosenttia.

Muilla luottolaitoksilla kuin pankeilla oli markkinarahavelkaa 13204 milj. markkaa kesäkuun 1994 lopussa ja sen keskikorko oli 5 prosenttia.

Pankkien toimipaikat ja henkilökunta kesäkuussa 1994

Tilastokeskus teki kesäkuun 1994 lopun tilannetta koskevan erillisselvityksen kotimaisten pankkien henkilökunnan ja toimipaikkojen lukumääristä. Vastaava selvitys tehdään syyskuun 1994 lopun tilanteesta, jolloin kausiapulaisten määrä olennaisesti pienenee.

Erillisselvitys tehtiin mm. suuriin henkilökunta- ja toimipaikkamuutoksiin johtaneen Suomen Säästöpankki Oy:n kaupan vuoksi. Selvityksessä ovat mukana kotimaiset talletuspankit.

Konttoreita vähennettiin tammi-kesäkuun aikana

Kotimaisten pankkien konttoriverkosto supistui tammi-kesäkuun aikana 390 konttorilla. Kesäkuun lopussa Suomessa toimivia konttoreita oli kaikkiaan 2159 kappaletta. Liikepankeilla näistä konttoreista oli 920, jonka lisäksi 15 ulkomaista sivukonttoria. Osuuspankeilla oli 990 ja säästöpankeilla 249 konttoria. Liikepankit vähensivät konttoreitaan 199:llä ja osuuspankit 226:lla. Itsenäiset säästöpankit sensijaan laajensivat konttoriverkostoaan 35 konttorilla.

Kaikkiaan kotimaisilla pankeilla oli toimipaikkoja (ml. toimipisteet) kesäkuun 1994 lopussa 3304 kun niitä vuoden 1993 lopussa oli 3553 kappaletta.

Pankeissa 37101 vakinaisessa tai määräaikaisessa työsuhteessa

Kotimaisten pankkien Suomessa toimivissa konttoreissa oli toimihenkilöitä 34372 ja työntekijöitä (ml. huoltomiehet, talonmiehet, vahtimestarit yms) 2250. Lisäksi kotimaisissa konttoreissa oli tilapäisiä kausiapulaisia 2827 henkilöä. Kotimaisten liikepankkien ulkomailla toimivien sivukonttoreiden palveluksessa oli 479 henkilöä.

Tammi-kesäkuun aikana pankkien palveluksessa olevien henkilöiden määrä väheni 1300 henkilöllä. Kun lasketaan mukaan kesällä palveluksessa olevat kausiapulaiset pankeilla oli kuitenkin palveluksessaan 1527 henkilöä enemmän kuin vuoden 1993 lopussa.

Liikepankeilla oli palveluksessaan kesäkuun lopussa 24946 (pl. kausiapulaiset), joka on 3745 henkilöä enemmän kuin vuoden 1993 lopussa. Osuuspankkien vastaavat henkilökuntamäärä oli 9964 eli 556 henkilöä enemmän kuin edellisen vuoden lopussa. Säästöpankkien henkilökunta oli 2191 henkilöä kun se edellisen vuoden lopussa oli 7792 henkilöä. Muutoksissa näkyy SSP:n konttoreiden henkilökunnan siirtyminen vastaanottajapankkien palkkalistoille.

***) Lähde: Tilastokeskus; Pankkien kuukausitilasto, kesäkuu 1994

ASETELMA 1: Talletuspankkien kotimainen ottolainaus yleisöltä vuoden 1994 kesäkuun lopussa

	30.6.1994		Muutos vuoden 1994 touko-kuusta		Muutos vuoden 1993 kesä-kuusta	
	Mmk	Mmk	%	Mmk	%	
Liikepankit	181357			47035	35,0	
Osuuspankit	90974			15365	20,3	
Säästöpankit	16087			-48162	-75,0	
Yhteensä	288418	1684	0,6	14238	5,2	

ASETELMA 2: Talletuspankkien kotimainen antolainaus yleisölle vuoden 1994 kesäkuun lopussa

	30.6.1994		Muutos vuoden 1994 touko-kuusta *)		Muutos vuoden 1993 kesä-kuusta	
	Mmk	Mmk	%	Mmk	%	
Liikepankit	221538			9939	4,7	
Osuuspankit	87393			8350	10,6	
Säästöpankit	19468			-50681	-72,2	
Yhteensä	328399	-903	-0,3	-32392	-9,0	

ASETELMA 3: Talletuspankkien luotonotto yleisöltä tilityypeittäin vuoden 1994 kesäkuun lopussa

	30.6.1994		Muutos vuoden 1994 touko-kuusta		Muutos vuoden 1993 kesä-kuusta	
	Mmk	Mmk	%	Mmk	%	
Verottomat tilit	162551	1191	0,7	18051	12,5	
Sekki- ja ps. tilit	6124	293	5,0	1502	32,5	
Käyttelytilit	89311	1348	1,5	9853	12,4	
24 kk tilit	41709	-375	-0,9	-3354	-7,4	
36 kk tilit	23569	1	0,0	9621	69,0	
Muut	1838	-76	-4,0	429	30,4	
Lähdeverolliset tilit	56507	-220	-0,4	-14950	-20,9	
Sekki- ja ps. tilit	2232	15	0,7	-2800	-55,6	
Käyttelytilit	7675	-161	-2,1	677	9,7	
MTA:t	29681	468	1,6	-12352	-29,4	
Muut	16919	-542	-3,1	-475	-2,7	
Muut verolliset tilit	54447	633	1,2	10083	22,7	
Sekki- ja ps. tilit	35829	820	2,3	7371	25,9	
Käyttelytilit	1719	32	1,9	199	13,1	
MTA:t	12255	-179	-1,4	3514	40,2	
Muut	4644	-40	-0,9	-1001	-17,7	
Valuutta-tilit	14913	80	0,5	1054	7,6	

siitä:						
ASP-tilit	1446	36	2,6	119	9,0	

ASETELMA 4: Talletuspankkien luotonanto yleisölle luottotyypeittäin vuoden 1994 kesäkuun lopussa

	30.6.1994		Muutos vuoden 1994 touko-kuusta *)		Muutos vuoden 1993 kesä-kuusta	
	Mmk	Mmk	%	Mmk	%	
Sekki- ja ps. luotot	14412	201	1,4	-1279	-8,2	
Vekselit	1762	-58	-3,2	-1050	-37,3	
Korkotukilainat	31663	4	0,0	-684	-2,1	
Valtion var. välitetyt	6798	1	0,0	-165	-2,4	
Tavalliset velkakirjalainat	213407	-444	-0,2	-3294	-1,5	
Valuuttamäär. luotot	60357	-607	-1,0	-25920	-30,0	

siitä:						
ASP-luotot	13394	-41	-0,3	-343	-2,5	

*) Verrattu korjattuihin tietoihin.

ASETELMA 5A: Markkamääräiset talletukset jäljellä olevan talletusajan mukaan vuoden 1994 kesäkuun lopussa (määräaikaan sid. talletukset)

30.6.1994	Muutos vuoden 1994 touko- kuusta		Muutos vuoden 1993 kesä- kuusta		
	Mmk	%	Mmk	%	
	Mmk	-3526	-17,9	-1974	-10,9
<= 1kk	16136	1718	11,6	-363	-2,2
1kk > <= 3kk	16513	8020	73,0	1376	7,8
3kk > <= 6kk	19002	-7230	-40,2	-8924	-45,4
6kk > <= 12kk	10748	1256	3,8	11704	51,4
12kk > <= 24kk	34463	-433	-4,3	-4606	-32,4
24kk > <= 60kk	9619	-8	-66,7	-2	-33,3
60kk >	4				
Muut määräaikaan sidotut 2)	898	112	14,2	220	32,4
Yhteensä	107383	-91	-0,1	-2569	-2,3

ASETELMA 6A: Markkamääräiset luotot jäljellä olevan laina-ajan mukaan vuoden 1994 kesäkuun lopussa (pl. valtion var. välitetyt)

30.6.1994	Muutos vuoden 1994 touko- kuusta		Muutos vuoden 1993 kesä- kuusta		
	Mmk	%	Mmk	%	
	Mmk	-2280	-15,3	-2847	-18,4
<= 1kk	12635	1491	20,6	903	11,6
1kk > <= 3kk	8721	1579	16,7	-75	-0,7
3kk > <= 6kk	11057	-1882	-10,8	-1910	-11,0
6kk > <= 12kk	15527	8	0,0	-1532	-5,4
12kk > <= 24kk	27066	-130	-0,2	-1134	-1,7
24kk > <= 60kk	64649	51	0,1	-1850	-3,0
60kk > <= 120kk	59504	-297	-0,8	4667	15,4
120kk >	34887				
Muut	27290	*)1169	4,5	-2575	-8,6
Yhteensä	261336	*)-291	-0,1	-6353	-2,4

ASETELMA 5B: Valuuttamääräiset talletukset jäljellä olevan talletusajan mukaan vuoden 1994 kesäkuun lopussa

30.6.1994	Muutos vuoden 1994 touko- kuusta		Muutos vuoden 1993 kesä- kuusta		
	Mmk	Mmk	%	Mmk	%
<= 1kk	5662	381	7,2
1kk > <= 3kk	1650	-290	-14,9
3kk > <= 6kk	578	-46	-7,4
6kk > <= 12kk	306	6	2,0
12kk > <= 24kk	73	-1	-1,4
24kk > <= 60kk	0	0	0,0
60kk >	0	0	0,0
Avista- ja muut tilit	6685	40	0,6
Yhteensä	14954	90	0,6

ASETELMA 6B: Valuuttamääräiset luotot jäljellä olevan laina-ajan mukaan vuoden 1994 kesäkuun lopussa

30.6.1994	Muutos vuoden 1994 touko- kuusta		Muutos vuoden 1993 kesä- kuusta		
	Mmk	Mmk	%	Mmk	%
<= 1kk	4697	*)-928	-16,5
1kk > <= 3kk	7010	1039	17,4
3kk > <= 6kk	6573	137	2,1
6kk > <= 12kk	10076	-515	-4,9
12kk > <= 24kk	11058	-690	-5,9
24kk > <= 60kk	13828	-49	-0,4
60kk > <= 120kk	3242	-87	-2,6
120kk >	1	0	0,0
Muut	3973	511	14,8
Yhteensä	60458	*)-582	-1,0

ASETELMA 5C: Valuuttamääräiset talletukset 1) valuutoittain vuoden 1994 kesäkuun lopussa

	30.6.1994	
	Mmk	%
USD	7501	50,2
GBP	1068	7,1
SEK	749	5,0
DEM	2581	17,3
FRF	469	3,1
JPY	279	1,9
ECU	534	3,6
Korisidotut	75	0,5
Muut	1698	11,4
Yhteensä	14954	100,0

ASETELMA 6C: Valuuttamääräiset luotot 1) valuutoittain vuoden 1994 kesäkuun lopussa

	30.6.1994	
	Mmk	%
USD	7058	11,7
GBP	1658	2,7
SEK	194	0,3
DEM	22236	36,8
FRF	2229	3,7
JPY	2213	3,7
ECU	2566	4,2
Korisidotut	12643	20,9
Muut	9661	16,0
Yhteensä	60458	100,0

1) sisältää myös ulkomaiset pankit

2) selvittämättömät määräaikaan sidotut tilit; esim. erääntyneet purkamattomat tilit yms.

* Verrattuja korjattuihin tietoihin.

ASETELMA 7: Markkamääräiset talletukset jäljellä olevan talletusajan mukaan

***) korkosidonnaisuuksittain kesäkuun 1994 lopussa Mmk**

	Peruskorko- sidonnaiset	Markkinakorkosidonn.		Muut	Yhteensä
		3-5 vuoden	Helibor		
<= 1kk	2202	1	866	13067	16136
1kk > <= 3kk	3454	1	797	12261	16513
3kk > <= 6kk	10872	2	259	7869	19002
6kk > <= 12kk	6264	0	146	4338	10748
12kk > <= 24kk	33230	0	36	1197	34463
24kk > <= 60kk	9192	0	2	425	9619
60kk >	2			2	4
Muut määräaikaan sidotut 1)	144		72	682	898
Avista ja muut tilit	39563	11	12362	114228	166164
Yhteensä	104923	15	14540	154069	273547

ASETELMA 8: Markkamääräiset luotot jäljellä olevan laina-ajan mukaan korkosidon-

***) naisuuksittain kesäkuun 1994 lopussa Mmk (pl. valtion var. välitetyt)**

	Peruskorko- sidonnaiset	Markkinakorkosidonnaiset		Helibor	Muut	Yhteensä
		3 vuoden	5 vuoden			
<= 1kk	1814	402	149	4998	5272	12635
1kk > <= 3kk	1474	217	60	3698	3272	8721
3kk > <= 6kk	4113	396	100	4333	2115	11057
6kk > <= 12kk	5184	724	186	6293	3139	15526
12kk > <= 24kk	10204	1400	357	9982	5122	27065
24kk > <= 60kk	24374	4165	1101	21923	13085	64648
60kk > <= 120kk	21297	6464	1618	13430	16694	59503
120kk >	12917	4101	1439	7627	8804	34888
Muut	7870	857	301	10975	7290	27293
Yhteensä	89247	18726	5311	83259	64793	261336

* sisältää myös ulkomaiset pankit

ASETELMA 13: Talletuspankkien markkinarahan jakautuminen sijoitustyypeittäin *)

	Taseeseen sisältyvä markkinaraha			Taseen ulkopuolinen erityisottolainaus		Erityisotto-lainaus yhteensä	
	Vastaavaa 1 000 mk	Vastattavaa 1 000 mk	Keski- korko %	1 000 mk	Keski- korko %	1 000 mk	Keski- korko %
30.6.1994							
Enintään 1. vuoden							
Sijoitustodistukset	71751193	118556869	5,32				
Yritystodistukset	3497478						
Valtion velkasitoumukset	16533916						
Markkinarahavelkakirjat	2515320	14423748	4,44				
Kuntatodistukset	38163						
Muut	4061509	3803497	5,02				
Notariaattisijoitukset				2870029	5,38		
Yhteensä	98397579	136784114	5,22	2870029	5,38	139654143	5,22
Yli 1. vuoden							
Sijoitustodistukset		12091	8,74				
Yritystodistukset							
Valtion velkasitoumukset							
Markkinarahavelkakirjat		15589	9,90				
Kuntatodistukset							
Muut		1653	7,95				
Notariaattisijoitukset				6455	14,10		
Yhteensä	27929	29333	9,31	6455	14,10	35788	10,17

*) sisältää myös ulkomaalaisten omistamat rahalaitokset

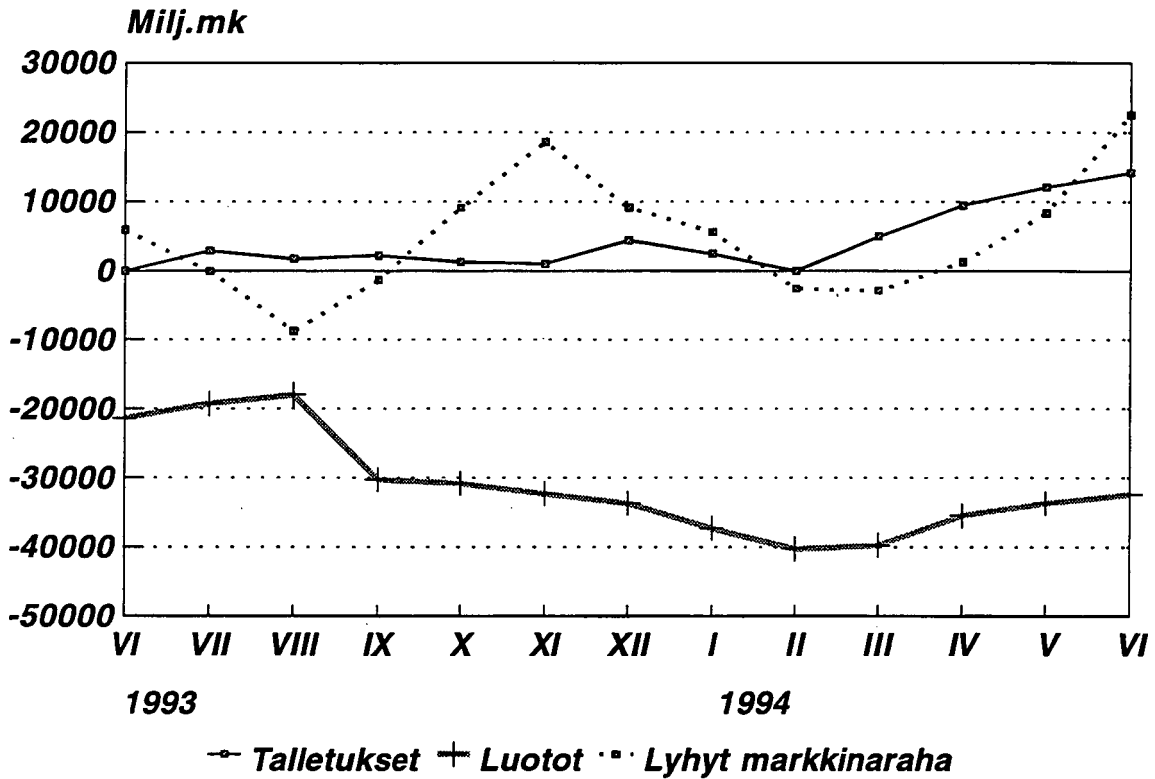
ASETELMA 14: Muiden luottolaitosten markkinarahaottolainaus **)

	30.6.1994	Keski- korko	30.9.1994	Keski- korko	31.12.1994	Keski- korko
	1 000 mk	%	1 000 mk	%	1 000 mk	%
Sijoitustodistukset						
Yritystodistukset			9128637	4,71		
Markkinarahavelkakirjat			4075610	5,63		
Muu markkinaraha						
Yhteensä			13204247	5,00		

**) sisältää rahoitusyhtiöt, kiinnitysluottopankit ja luotto-osakeyhtiöt

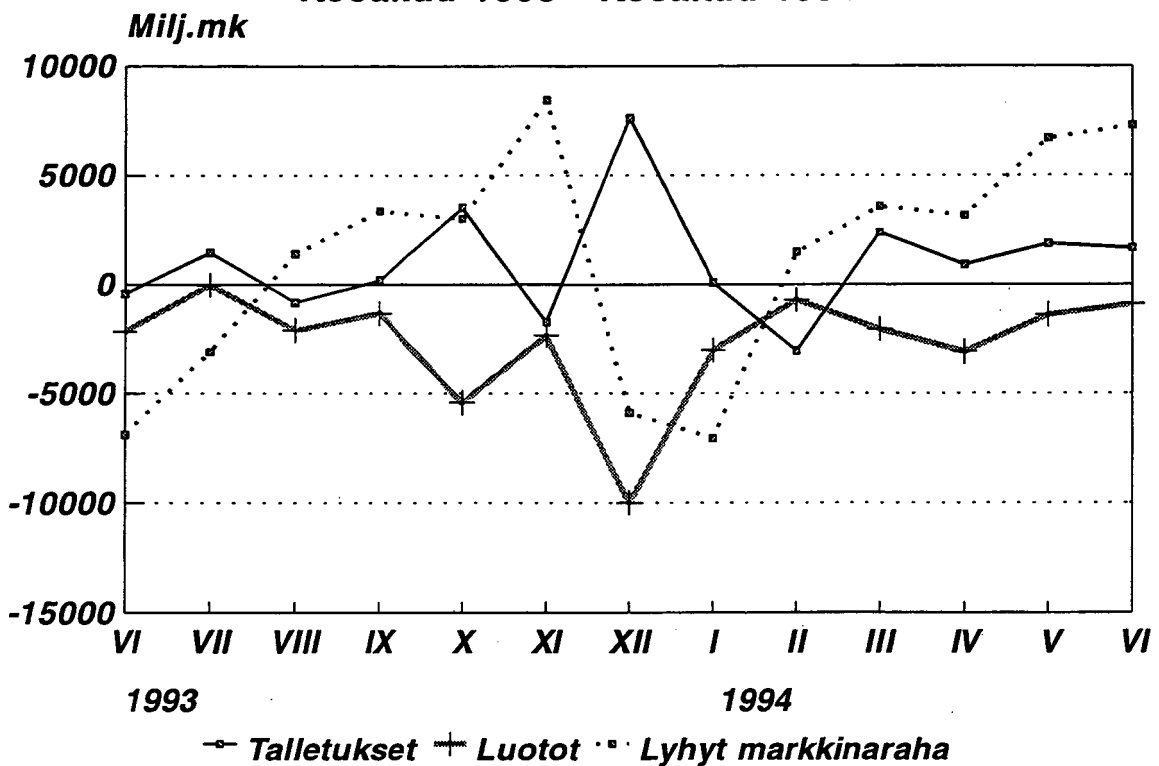
Talletuspankkien ottolainaus ja luotot

Muutos edellisen vuoden vastaavaan kuukauteen
Kesäkuu 1993 - Kesäkuu 1994

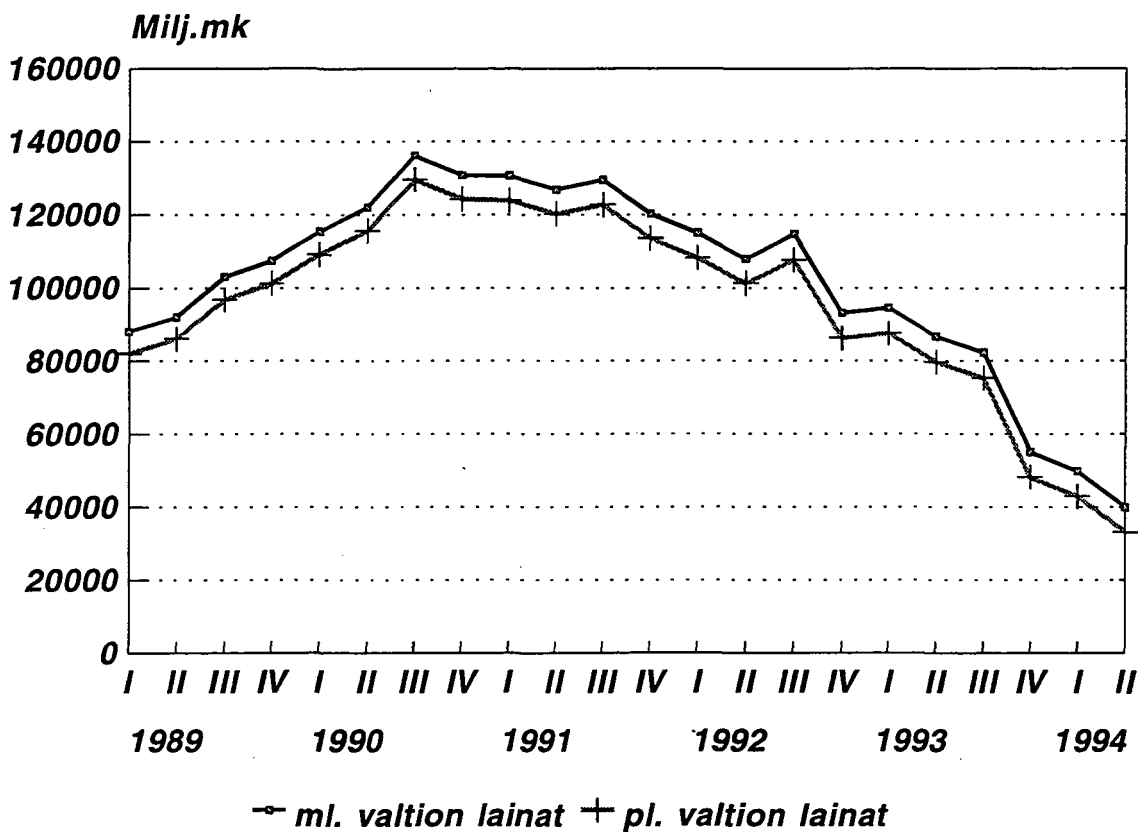


Talletuspankkien ottolainaus ja luotot

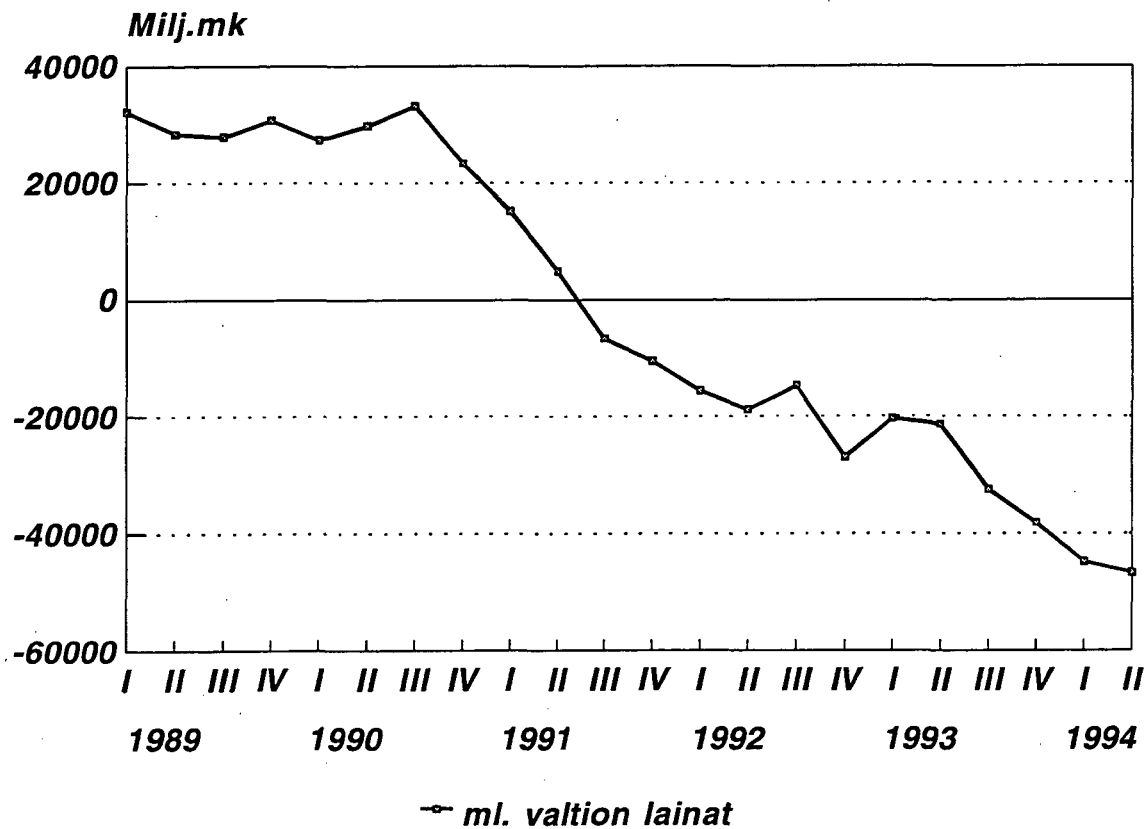
Muutokset edellisestä kuukaudesta
Kesäkuu 1993 - Kesäkuu 1994



Talletuspankkien antolainausenemmyys vv. 1989-1994 vuosineljänneksittäin

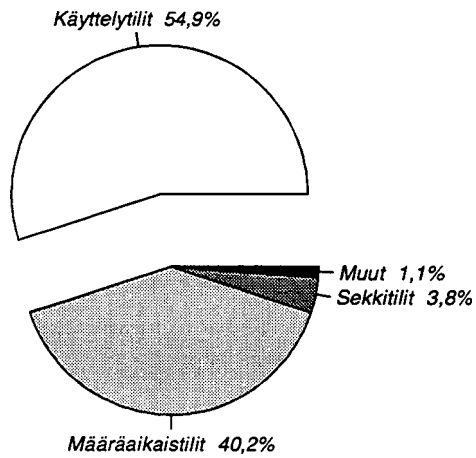


Talletuspankkien antolainausenemmyys Muutos ed. vuoden vastaavasta neljänneksestä



Verottomien tilien jakautuma

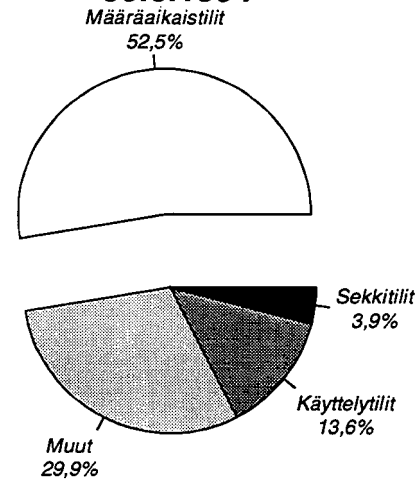
30.6.1994



162 551 milj.mk

Lähdeverollisten tilien jakautuma

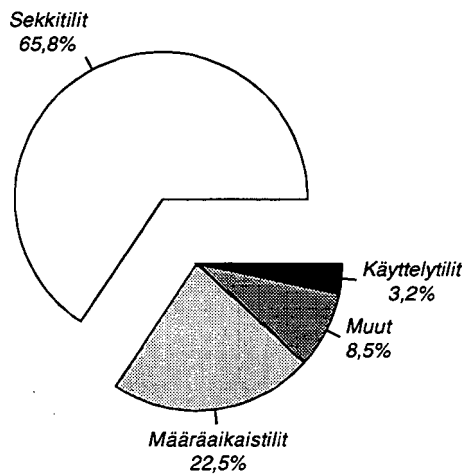
30.6.1994



56 507 milj.mk

Muiden verollisten tilien jakauma

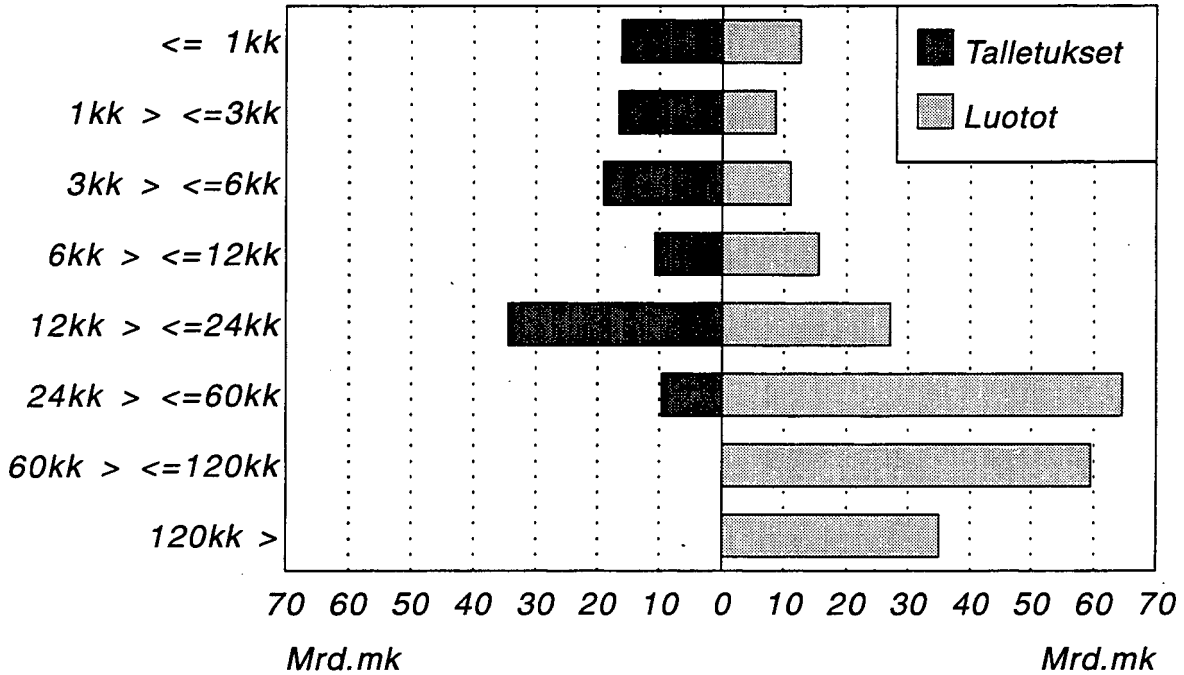
30.6.1994



54 447 milj.mk

Jäljellä olevat luotto- ja talletusajat* ; kuukausia ja mrd.markkaa 30.6.1994

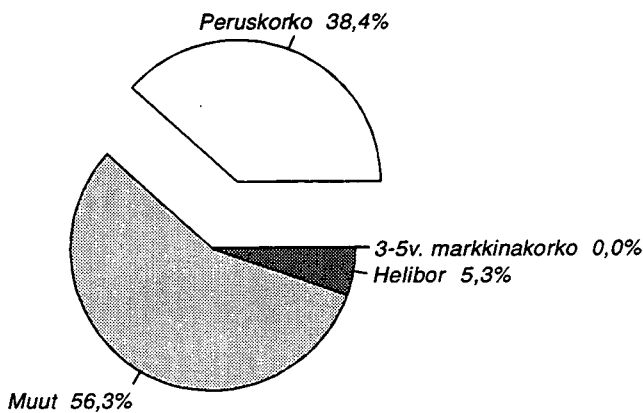
Jäljellä oleva aika/kk



*

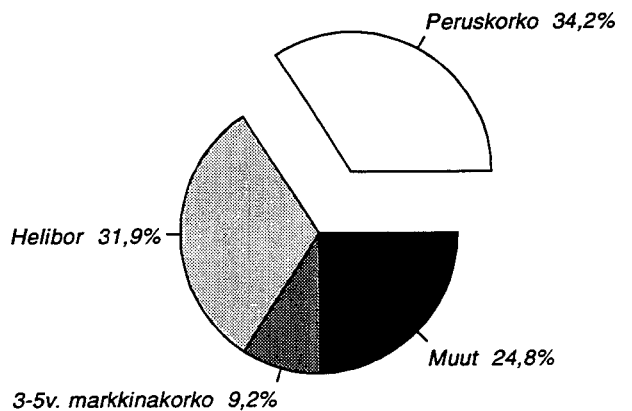
Määräaikaan sidotut markkatalletukset;
määräaikaan sidottu luotonanto kuoletussuunnitelman mukaisesti

Markkatalletukset korkosidonnaisuuksittain 30.6.1994



273 547 Mmk

Markkaluotot* korkosidonnaisuuksittain 30.6.1994

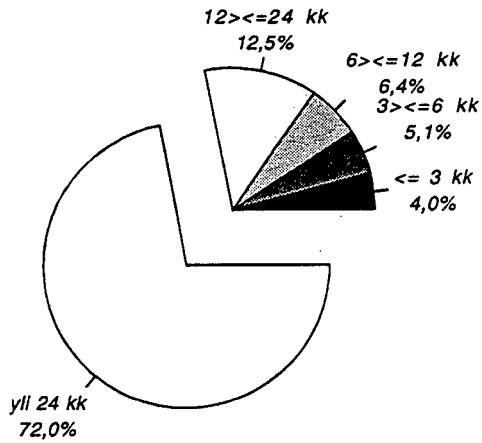


261 336 Mmk

*
pl. valtion var.välitetyt

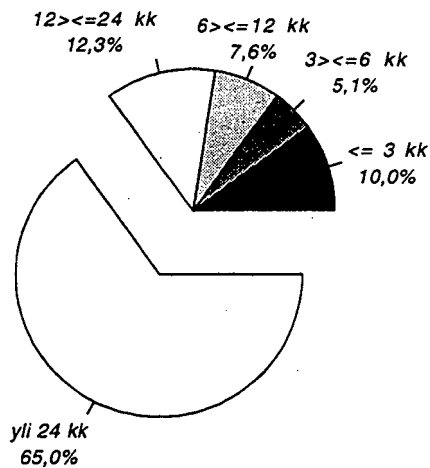
Jäljellä olevat luottoajat* korkosidonnaisuuden mukaan 30.6.1994

Peruskorkosidonnaiset



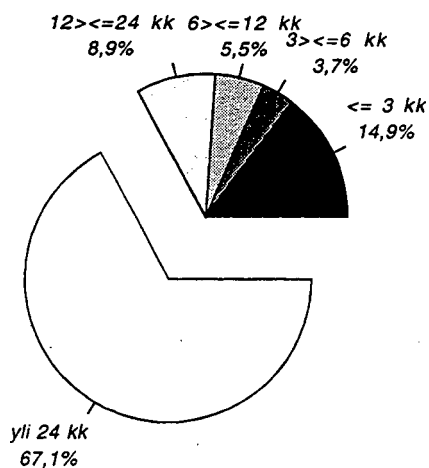
89 247 milj.markkaa

Markkinakorkosidonnaiset



107 296 milj.markkaa

Muu korkosidonnaisuus



64 793 milj.markkaa

*

Määräaikaan sidottu luotonanto kuoletussuunnitelman mukaisesti

**I SUOMEN PANKIN TILA 30.6.1994 1000 MK, JA SEN MUUTOKSET EDELLISEEN KUUKAUTEEN
JA EDELLISEN VUODEN VASTAAVAAN KUUKAUTEEN VERRATTUNA %**

A VASTAAVAA	1 000 mk	Edell. kk:sta %	Ed.vuoden vast.kk:sta %
Kulta ja valuuttasaamiset			
1 Kulta	2180466	0,0	0,0
2 Erityiset nosto-oikeudet	650350	-0,5	0,1
3 Varanto-osuus Kansainvälisessä valuuttarahastossa	1513572	-4,9	-18,9
4 Vaihdettavat valuutat	48363604	11,7	49,6
Muut ulkomaiset saamiset			
6 Markkaosuus Kansainvälisessä valuuttarahastossa	5092546	-1,2	4,8
7 Määräaikainen saaminen	0	0,0	-100,0
Saamiset rahoituslaitoksilta			
8 Maksuvalmiusluotot	0	0,0	-100,0
9 Joukkovelkakirjat	924410	-3,6	-29,8
11 Sijoitustodistukset	1364636	-32,4	292,9
12 Arvopaperit takaisinmyyntisitoumuksin	1319414	10,8	-66,4
13 Käteisvaraluotot	0	0,0	0,0
14 Muut	237900	0,0	0,0
15 Määräaikaiset luotot	0	0,0	0,0
Saamiset julkiselta sektorilta			
16 Valtion velkasitoumuslainat	0	0,0	0,0
17 Joukkovelkakirjat	0	0,0	0,0
18 Luotot valtion vakuusrahastolle	0	0,0	0,0
19 Valtion metallirahavastuu	1819071	-0,4	30,3
20 Muut	0	0,0	0,0
Saamiset yrityksiltä			
22 Kotimaisten toimitusten rahoitus (KTR) *	396757	-3,9	-34,8
23 Joukkovelkakirjat KTR	0	0,0	0,0
24 Joukkovelkakirjat Muut	0	0,0	0,0
25 Muut *	2823720	-0,0	0,6
Muut saamiset			
27 Rahamarkkinoiden vakauttamislainat	4732000	-2,1	-37,6
28 Siirtosaamiset	0	0,0	0,0
29 Muut	169078	3,3	17,5
30 Aktivoitujen menot ja menetykset raha- markkinoiden vakauden turvaamisesta	1400000	0,0	-17,6
31 Yhteensä	72987524	6,2	13,4
* Luotot yleisölle; lainat	631960	-2,5	-23,5

**I SUOMEN PANKIN TILA 30.6.1994 1000 MK, JA SEN MUUTOKSET EDELLISEEN KUUKAUTEEN
JA EDELLISEN VUODEN VASTAAVAAN KUUKAUTEEN VERRATTUNA %**

<i>B VASTATTAVA</i>	<i>1 000 mk</i>	<i>Edell. kk:sta %</i>	<i>Ed.vuoden vast.kk:sta %</i>
Valuuttavelat			
33 Vaihdeettavat valuutat	91393	-21,2	-47,9
Muut ulkomaiset velat			
37 Kansainvälisen valuuttarahaston markkatilit	5092569	-1,2	4,8
38 Osoitetut erityiset nosto-oikeudet	1085662	-0,5	-4,4
39 Muut	0	0,0	0,0
Liikkeessä oleva raha			
42 Setelit	12773369	1,4	1,6
43 Metalliraha	1581655	1,1	22,4
44 Sijoitustodistukset	32108000	13,0	13,2
Velat rahoituslaitoksille			
48 Päivätalletukset	536171	10,5	-48,8
49 Määräaikaiset talletukset	0	0,0	0,0
50 Kassavarantotalletukset	0	0,0	0,0
51 Vähimmäisvarantotalletukset	6446280	1,4	(Y)
52 Muut	258	-40,1	-26,9
Velat julkiselle sektorille			
55 Sekkitilit	70160	10371,6	-86,9
56 Valtion vakuusrahaston talletukset	455942	651,9	729,0
57 Muut	0	0,0	0,0
Velat yrityksille			
60 Investointi- ja alushankintatalletukset	1758252	-1,8	-26,1
61 Muut	0	0,0	0,0
Muut velat			
62 Siirtovelat	0	0,0	0,0
63 Muut	105308	12,9	-33,3
64 Arvonjärjestelytili ja varaukset	5118388	-2,6	-15,4
Oma pääoma			
66 Kantarahasto	5000000	0,0	0,0
67 Vararahasto	764117	0,0	0,0
68 Tulostili/Tilivuoden voitto	0	0,0	0,0
69 Yhteensä	72987524	6,2	13,4
70 Setelinanto-oikeus	52707991	10,4	42,3
71 Käytössä; Yhteensä	13410715	4,8	0,4
72 Liikkeessä olevat setelit	12773370	1,4	1,6
73 Muut vaadittaessa maksettavat sitoumukset	637345	233,5	-18,9
74 Setelinantovara	39297276	12,5	66,0

II LIIKEPANKKIEN TILA 30.6.1994 I 000 MK, JA SEN % -MUUTOKSET

	1000 MK	EDELL. ED. VUOD. KK:STA LOPUSTA	ED. VUOD. VAST. KK.		1000 MK	EDELL. ED. VUOD. KK:STA LOPUSTA	ED. VUOD. VAST. KK.
A V A S T A A V A A				S I J O I T U S O M A I S U U S			
R A H O I T U S O M A I S U U S				KOTIMAISET SIJOITUKSET			
KASSA				JOUKKOVELKAKIRJAT			
1 SUOMEN RAHA	2348139	-15,0	13,6	MARKKAMÄÄRÄISET	19895732		-17,3
2 ULKOMAAN RAHAT	171873	-2,6	7,2	ULKOMAAN RAHAN MÄÄRÄISET	2175158		-10,9
3 MUU KASSA	229901	-55,5	-34,1	MUUT VELKAKIRJAT	3042145		40,6
				OSAKKEET JA OSUDET	2411088	43,6	19,6
4 KOTIMAISET SAAMISET	4044767	1,6	(Z)	KIINTEISTÖVHT.OSAKKEET JA OSUDET	5535758	4,0	-7,6
5 ERITYISLALLELUKSET SUOMEN PANKISSA	234938	-87,4	-77,5	KIINTEISTÖT	261788	2,5	-53,0
6 SAAMISET RAHALAITOKSILTA				MUU SIJOITUSOMaisuUS	3930	-31,6	-31,9
7 TALLELUKSET RAHALAITOKSISSA	7531060		92,9	ULKOMAISET SIJOITUKSET	17264158	29,1	12,0
8 MUUT SAAMISET RAHALAITOKSILTA	8226405		-65,8	JOUKKOVELKAKIRJAT	1987251	16,2	-17,6
9 SAAMISET MUILTA RAHOITUSLAITOKSILTA	9289553		6,7	MUUT VELKAKIRJAT	106710	0,9	-31,1
10 SAAMISET VALTIOLTA	117405	-20,9	-32,5	OSAKKEET JA OSUDET	83606	-6,3	87,4
11 LUOTOT YLEISÖLLE	213059275	-5,8	4,6	MUU SIJOITUSOMaisuUS	1693	0,0	-76,0
12 YLEISEEN LIIKK. LASKETUT VELKAKIRJAT	212342	-55,3	-54,7	KUMULATIIVIINEN POISTOERO			
13 MAKSUJEN VÄLITYS	1666269	-38,3	-49,1	K Ä Y T T Ö O M A I S U U S,			
14 SIIRTOSAAMISET	12658911	-16,2	6,0	P I T K Ä V A I K U T T . M E N O T			
15 MUUT RAHOITUSVARAT	11633890	-8,4	70,2	KOTIMAINEN	4627456	1,7	9,8
				TYTÄRYHTIÖIDEN OSAKKEET JA OSUDET	564801	10,2	-26,0
16 SAAMISET RAHALAITOKSILTA	32256466	1,0	0,5	MUUT OSAKKEET JA OSUDET	5207780	2,2	8,0
17 ULKOMAAN RAHAN MÄÄRÄISET	4179586	10,4	-1,6	KIINTEISTÖVHT.OSAKKEET JA OSUDET	5785079	-0,7	-9,3
18 MARKKAMÄÄRÄISET				KIINTEISTÖT	1181313	6,5	-5,3
19 SAAMISET MUILTA RAHOITUSLAITOKSILTA	4736051	-56,9	-13,3	KONEET JA KALUSTO	828755	2,5	-53,9
20 ULKOMAAN RAHAN MÄÄRÄISET	184760	(X)	-23,5	MUU			
21 MARKKAMÄÄRÄISET	30638244	-18,8	-30,1	ULKOMAINEN	2989815	0,4	1,2
22 LUOTOT YLEISÖLLE	550093	-48,4	-30,6	TYTÄRYHTIÖIDEN OSAKKEET JA OSUDET	330142	1,3	15,3
23 YLEISEEN LIIKK. LASKETUT VELKAKIRJAT	9299375	14,8	3,5	MUUT OSAKKEET JA OSUDET	103630	-23,9	-33,2
24 SIIRTOSAAMISET	657130	108,1	103,9	KIINTEISTÖT JA KIINT.YHT.OSAKKEET	189817	-2,4	-12,4
25 MUU RAHOITUSVARAT	-2406282	-15,6	(Y)	JA OSUDET	75901	0,0	-22,3
26 KOHDENTAMATT. TODENNÄK. LUOTTOTAPPIOT				MUU	4796763	17,8	12,1
				KUMULATIIVIINEN POISTOERO	1309	-98,0	-34,3
V A I H T O M A I S U U S				54 M U U O M A I S U U S			
KOTIMAINEN VAIHTO-OMaisuUS				55 A R V O S T U S E R Ä T			
JOUKKOVELKAKIRJAT	16682800	-9,1	-2,7	56 KOROT	12654297		-29,5
MARKKAMÄÄRÄISET	2407990	126,5	179,0	57 PALKAT JA SOSIAALIKULUT	2389753		8,9
ULKOMAAN RAHAN MÄÄRÄISET	80237221	59,8	92,7	58 VUOKRAT	329345		25,2
MUUT VELKAKIRJAT	516088	7,7	63,7	59 VÄLITTÖMÄT VEROT	59647		121,8
OSAKKEET JA OSUDET	0	0,0	0,0	60 MUUT KULUT	5029252		7,5
MUU VAIHTO-OMaisuUS				61 Y H T E E N S Ä	557223910		2,7
ULKOMAINEN VAIHTO-OMaisuUS	5171397	-59,3	-56,9				
JOUKKOVELKAKIRJAT	643516	-58,7	76,9				
MUUT VELKAKIRJAT	130875	-8,2	-10,3				
MUU VAIHTO-OMaisuUS							

1) ESITETÄN MYÖS TAULUKOSSA XII ERILLISINÄ LUOTONSAAJARYHMINÄ

II LIIKEPANKKIEN TILA 30.6.1994 1 000 MK, JA SEN % -MUUTOKSET

B V A S T A T T A V A A		1000 MK	ED. VUOD. KK:STA LOPUSTA	ED. VUOD. VAST. KK.	1000 MK	ED. VUOD. KK:STA LOPUSTA	ED. VUOD. VAST. KK.
V I E R A S P Ä Ä O M A							
KOTIMAISET VELAT							
1) 71	YLEISÖN TALLETUKSET	177574426	1,0	35,3	16492796	1,1	-8,4
72	VELAT SUOMEN PANKILLE	892889	-83,5	-81,7	0	-100,0	0,0
1) 73	VELAT MUILLE RAHALAITOKSILLE	22034811	.	-10,6	4999253	-51,5	-33,5
74	RAHALAITOSTEN TALLETUKSET	465329	.	-91,1	291918	-0,7	-63,1
	MUUT VELAT RAHALAITOKSILLE				12497766	-0,5	37,6
1) 75	VELAT MUILLE RAHOITUSLAITOKSILLE	4692720	.	22,0	208463	-20,6	-20,6
76	RAHOITUSLAITOSTEN TALLETUKSET	1794885	.	-0,5	15285	-8,5	-8,5
77	MUUT VELAT RAHOITUSLAITOKSILLE	5927961	7,8	40,3	0	-100,0	0,0
78	JOUKKOVELKAKIRJALAINAT	8110625	7,3	1,8	-8379958	61,5	9,5
79	MUUT VELKAKIRJAT	8772549	10,1	21,5	0	-100,0	0,0
80	MUUT VELAT	18305112	-14,4	31,0			
81	MAKSUJEN VÄLITYS	7790102	20,8	-7,0			
82	SIIRTOVELAT	8562190	20,0	-2,2			
U L K O M A I S E T V E L A T							
83	VELAT RAHALAITOKSILLE	73456531	-8,3	-18,1	15896597	.	-25,5
84	ULKOMAAN RAHAN MÄÄRÄISET	2812313	17,9	-12,6	272705	.	-43,8
	MARKKAMÄÄRÄISET				1408509	.	21,3
85	VELAT MUILLE RAHOITUSLAITOKSILLE	3287379	-34,6	-48,6	384784	.	2,2
86	ULKOMAAN RAHAN MÄÄRÄISET	18240	-12,4	-67,4	106357	.	-7,2
87	MARKKAMÄÄRÄISET	49073846	-13,2	-14,7	447842	.	1,7
88	JOUKKOVELKAKIRJALAINAT	18565587	-6,4	-13,4	687053	.	-41,1
89	MUUT VELKAKIRJAT	11098258	11,0	-20,8			
90	MUUT VELAT	8679251	-1,8	-5,6			
91	SIIRTOVELAT	0	0,0	0,0	557223910	.	2,7
V A R A U K S E T							
92	LUOTTOTAPPIOVARAUKSET	908309	-0,6	14,9	98319897	-7,5	-11,6
93	MUUT VARAUKSET	130634	0,0	-7,9	17110910	11,4	3,3
	KUMULATIIVINEN POISTOERO	77593	0,0	-25,9			

O M A P Ä Ä O M A

S I D O T T U O M A P Ä Ä O M A

94 OSAKEPÄÄOMA
95 OSAKEANTI
96 VARARAHASTO
97 ARVONKOROTUSRAHASTO
98 MUU SIDOTTU OMA PÄÄOMA
99 VAPAA OMA PÄÄOMA
100 VAPAAAT RAHASTOT
101 KÄYTTÄMÄTÖN VOITTO EDELL. VUOSILTA
102 TILIVUODEN VOITTO
103 TAPPIO EDELLISILTÄ VUOSILTA
104 TILIVUODEN TAPPIO

K O R O T

105 VALUUTTATUOTOT
106 TOIMITUSMAKSUT JA PALKKIOT
107 TAKAUS YMS. PROVISIOT
108 TUOTOT ARVOPAPERIKAUPASTA
109 OSINGOT JA OSUUKSIEN KOROT
110 MUUT TUOTOT

Y H T E E N S Ä

111 VASTUUSITOUMUKSET
112 SHEKKILUOTTOJEN MYÖNNETTY MÄÄRÄ
113

1) ESITETÄÄN MYÖS TAULUKOSSA VII ERILLISINÄ TALLETTAJARYHMINÄ

III OSUUSPANKKIEN TILA 30.6.1994 JA SEN %-MUUTOKSET

A. VASTAAVAA RAHOITUSOMAISUUS		1000 MK	ED. VUOD. LOPUSTA	ED. VUOD. VAST. KK.	B. VASTATTAVAA VIERAS PÄÄOMA		1000 mk	ED. VUOD. LOPUSTA	ED. VUOD. VAST. KK.
01	Kassa	1292904	-6,7	13,0	K o t i m a i n e n	88931124	1,6	20,7	
03	Saamiset Suomen Pankilta	1847001	-0,4	(X)	40 Yleisön talletukset *)	4773723	0,0	0,0	
04	Saamiset muilta rahalaitoksilta	14689952	.	13,6	41 Velat Suomen Pankille	6827958	.	-19,8	
05	Saamiset muilta rahoituslaitoksilta	367127	.	139,9	42 Velat muille rahalaitoksille	3174329	.	30,5	
06	Luotot yleisölle *)	87039417	-1,9	10,3	44 Velat valtiolle	4773723	-0,7	7,6	
07	Yleiseen liikk. lask. velkakirjat	61876	62,9	9,8	45 Yl. liikk. lask. velkakirjat 1)	10053611	-5,8	-10,9	
08	Maksujen välitys	122672	94,5	-40,6	46 Muut velat	2664660	-25,6	-28,6	
09	Siirtosaamiset	2479000	-22,3	-12,8	47 Maksujen välitys	102618	174,1	-25,0	
10	Korot	Siirtovelat	2170000	15,0	-50,1	
11	Muut siirtosaamiset	48 Korot	
11	Muut saamiset ja rahoitusvarat	5734426	34,9	-7,9	49 Muut siirtovelat	
U l k o m a i s e t s a a m i s e t		0	0,0	0,0	U l k o m a i n e n	3784	28,9	27,4	
VAIKHTO-OMAISUUS					51 ARVOSTUSERÄT	0	0,0	0,0	
13	Velkakirjat	1895688	-26,8	10,2	52 VARAUKSET	1089820	0,0	-7,2	
14	Osakkeet ja osuudet	302398	15,9	25,2	53 POISTOJEN EROTUS	82323	-0,5	11,9	
15	Muu vaihto-omaisuus	1026	-17,1	0,4	OMA PÄÄOMA				
U l k o m a i n e n		1667	-5,9	-58,7	54 Kantarahasto/osuus pääoma	614756	7,8	2,7	
SIJOITUSOMAISUUS					55 Muu sidottu oma pääoma	9066982	12,6	67,3	
K o t i m a i n e n		2161078	3,1	-3,1	56 Voittovarajat/tappiot	-2198874	6,7	(X)	
17	Velkakirjat	236923	-4,6	-4,5	57 Muu vapaa oma pääoma	581902	18,5	14,5	
18	Osakkeet ja osuudet				58 Tulocerät	628588	.	-52,9	
19	Kiinteistöyhteisöjen osakkeet ja osuudet	2633919	4,8	4,5	59 Korkotuotot	3972574	.	-21,1	
20	Kiinteistöt	402739	2,8	-1,1	LASKENNALLINEN ERÄ	8357	.	.	
21	Muu sijoitusomaisuus	14613	12,2	-21,9	Y h t e e n s ä t i l a	132548235	.	8,1	
22	Poistojen erotus	6589	-20,1	10,4	62 VASTUUSITOUMUKSET				
U l k o m a i n e n		2949	-9,6	-18,4	63 SHEKKILUOTTOJEN MYÖNNETTY MÄÄRÄ	13358314	-4,4	-15,6	
KÄYTTÖOMAISUUS JA MUUT PITKÄVAIKUTTEISET MENOT					1) sisältää sijoitustodistuksia	3505679			
23	Osakkeet ja osuudet	1328992	3,5	7,6					
24	Kiinteistöyhteisöjen osakkeet ja osuudet	2292639	-0,5	-8,5					
25	Kiinteistöt	1137154	0,1	-3,4					
26	Koneet ja kalusto	463843	16,9	-5,5					
27	Muu käyttöomaisuus	121098	12,1	-10,5					
28	Poistojen erotus	75460	-0,8	11,7					
29	MUU OMAISUUS	542997	11,5	37,9					
30	ARVOSTUSERÄT	0	0,0	0,0					
31	Menoerät	3269849	.	3,2					
32	Korkokulut	2044578	.	-41,9					
LASKENNALLINEN ERÄ		-22339	.	.	*) suppea yleisöökäsite				
Y h t e e n s ä t i l l a		132548235	.	8,1	. ei vertailukelpoinen				

IV SÄÄSTÖPANKKIEN TILA 30.6.1994 JA SEN %-MUUTOKSET

A. VASTAAVAA RAHOITUSOMAISUUS		1000 MK	ED. VUOD. LOPUSTA	ED. VUOD. VAST. KK.	B. VASTATTAVAA VIERAS PÄÄOMA		1000 MK	ED. VUOD. LOPUSTA	ED. VUOD. VAST. KK.
01	Kassa	360022	13,0	-72,3	40	Yleisön talletukset *)	15887663	9,2	-75,0
03	Saamiset Suomen Pankilta	526430	1,5	(X)	41	Velat Suomen Pankille	0	-100,0	-100,0
04	Saamiset muilta rahoituslaitoksilta	6467831	.	-16,3	42	Velat muille rahoituslaitoksille	2659683	.	-73,6
05	Saamiset muilta rahoituslaitoksilta	143229	.	-48,7	43	Velat muille rahoituslaitoksille	237593	.	-69,9
06	Luotto yleisölle *)	19324736	11,6	-72,3	44	Velat valtiolle	402691	-2,4	-81,0
07	Yleiseen liikk. lask. velkakirjat	90440	-11,0	-29,5	45	Yl. liikk. lask. velkakirjat 1)	27646195	32,5	122,1
08	Maksujen välitys	76324	-83,6	-34,8	46	Muut velat	354906	-19,3	-88,9
09	Siirtosaamiset	413883	-10,2	-65,1	47	Maksujen välitys	244819	11,8	-61,0
10	Korot	48	Siirtovelat	1182474	-16,6	-59,1
10	Muut siirtosaamiset	48	Korot
11	Muut saamiset ja rahoitusvarat	5764314	-14,0	-26,1	49	Muut siirtovelat
U l k o m a i s e t s a a m i s e t		77690	-13,8	34,1	U l k o m a i n e n		187034	-86,0	-86,3
VAIHTO-OMAISUUS					51	ARVOSTUSERÄT	0	0,0	0,0
K o t i m a i n e n					52	VARUKSET	169439	1,5	3,3
13	Velkakirjat	4879371	12,2	49,9	53	POISTOJEN EROTUS	13775	-0,1	24,5
14	Osakkeet ja osuudet	26760	-22,1	49,4	OMA PÄÄOMA				
15	Muu vaihto-omaisuus	1275	722,6	-10,0	54	Peruspääoma/kantarahasto	3683224	0,0	12,2
U l k o m a i n e n		7437	-4,0	23,8	55	Muu sidottu oma pääoma	4293228	-17,9	-58,0
SIJOITUSOMAISUUS					56	Voittovarat/tappiot	-5522793	-9,0	-14,7
K o t i m a i n e n					57	Muu vapaa oma pääoma	30013	-51,8	-51,4
17	Velkakirjat	1271817	38,0	25,9	58	Tuloerät	702593	.	-15,7
18	Osakkeet ja osuudet	108896	-16,2	-35,5	59	Korkotuotot	1946727	.	-56,2
19	Kiinteistöyhteisöjen osakkeet ja osuudet	3249174	1,0	7,7	LASKENNALLINEN ERÄ				
20	Kiinteistöt	649165	-0,6	5,3	Y h t e e n s ä t i l a				
21	Muu sijoitusomaisuus	8237	57,3	-19,6	62	VASTUUSITOUKSET	5741565	-58,4	-65,8
22	Poistojen erotus	325	0,0	-17,7	63	SHEKKILUOTTOJEN MYÖNNETTY MÄÄRÄ	873493	-75,2	-82,3
U l k o m a i n e n		0	0,0	0,0	1)	sisältää sijoitustodistuksia	22668951		
KÄYTTÖOMAISUUS JA MUUT PITKÄVAIKUTTEISET MENOT					29	MUU OMAISUUS	6,4	18,4	
23	Osakkeet ja osuudet	1033241	-10,2	-30,8	30	ARVOSTUSERÄT	87	-60,1	
24	Kiinteistöyhteisöjen osakkeet ja osuudet	2310822	0,1	-7,4	31	Menoerät			-11,1
25	Kiinteistöt	1353902	-1,0	-4,7	32	Korkokulut			-60,6
26	Koneet ja kalusto	235741	6,1	-46,7	LASKENNALLINEN ERÄ				
27	Muu käyttöomaisuus	47219	0,1	-61,0	Y h t e e n s ä t i l a				
28	Poistojen erotus	13448	-0,1	-7,4	54129253				-51,1
29	MUU OMAISUUS	1249316	6,4	18,4					
30	ARVOSTUSERÄT	87	0,0	-60,1					
31	Menoerät	3135812	.	-11,1					
32	Korkokulut	1418698	.	-60,6					
LASKENNALLINEN ERÄ		-16389	.						
Y h t e e n s ä t i l a		54129253	.	-51,1					

*) suppea yleisökäsitel ei vertailukelpoinen

V KOTIMAISTEN ULKOMAALAISTEN OMISTAMIEN RAHALAITOSTEN TILA 30.6.1994 1 000 MK, JA SEN % -MUUTOKSET

A V A S T A A V A A	1000 MK	EDELL. KK:STA	ED.VUOD. LOPUSTA	ED.VUOD. VAST.KK.	B V A S T A T T A V A A	1000 MK	EDELL. KK:STA	ED.VUOD. LOPUSTA	ED.VUOD. VAST.KK.
R A H O I T U S O M A I S U U S	615	34,6	(X)	(X)	V I E R A S P Ä Ä O M A				
1 KASSA					KOTIMAISET VELAT				
KOTIMAISET SAAMISET					18 YLEISÖN TALLETUKSET	82598	0,6	-19,8	-77,7
2 SAAMISET RAHOITUSLAITOKSILTA	432158	85,5	805,0	452,9	19 VELAT RAHOITUSLAITOKSILLE	90012	73,7	-85,3	-65,1
3 LUOTOT YLEISÖLLE	173806	22,3	9,6	-46,7	20 MUUT VELAT	6845468	59,8	77,1	80,6
4 MUUT VARAT	186982	65,6	-65,2	-66,6	ULKOMAISET VELAT				
ULKOMAISET SAAMISET					21 VELAT RAHOITUSLAITOKSILLE	1184278	-36,9	-9,4	-61,9
5 SAAMISET RAHOITUSLAITOKSILTA	1198646	0,6	33,9	-27,3	22 MUUT VELAT	337496	-27,5	189,6	228,0
6 LUOTOT YLEISÖLLE/MUUT VARAT	50680	7,9	-55,4	-80,1	23 ARVOSTUSERÄT	0	0,0	0,0	0,0
V A I H T O - O M A I S U U S					24 VARAUKSET	36879	-32,9	-32,7	-38,2
7 KOTIMAINEN VAIHTO-OMAISUUS	6474151	27,2	65,7	48,2	25 OMA PÄÄOMA	0	-100,0	-100,0	-100,0
8 ULKOMAINEN VAIHTO-OMAISUUS	0	0,0	0,0	0,0	26 KOROT	320198	15,2	.	-54,9
S I J O I T U S O M A I S U U S					27 MUUT TUOTOT	16109	-20,8	.	-58,7
9 KOTIMAISET Sijoitukset	72020	0,0	-62,9	-63,6					
10 ULKOMAISET Sijoitukset	0	0,0	-100,0	-100,0					
11 MUUT OMAISUSERÄT	7525	-39,4	-34,6	-63,2					
12 KOROT	290101	17,4	.	-57,1					
13 MUUT KULUT	26354	-4,1	.	-39,8	28 YHTEENSÄ	8913038	24,2	.	4,9
14 YHTEENSÄ	8913038	24,2	.	4,9	29 VASTUUSITOUKUKSET	1064633	-12,1	-21,0	-31,0

VIIKKEPANKKIEN ULKOMAISTEN SIVUKONTTOREIDEN TILA 30.6.1994, 1 000 MK

A VASTAAVA		Kuukauden lopussa 1 000 Mk	B VASTATTAVA		Kuukauden lopussa 1 000 Mk
Rahoitusomaisuus			Vieras pääoma		
1	Kassa	1232	Kotimaiset velat		1834121
Kotimaiset saamiset			20	Yleisön talletukset	1845657
2	Saamiset rahoituslaitoksilta	2218792	21	Velat rahoituslaitoksille	48347
3	Luotot yleisölle	4019237	22	Muut velat	
4	Muut varat	112244	Ulkomaiset velat		35809219
Ulkomaiset saamiset			23	Velat rahoituslaitoksille	16523221
5	Saamiset rahoituslaitoksilta	20459090	24	Muut velat	
6	Luotot yleisölle	19988846	25	Muut tase-erät sekä pankkien sisäiset nettovelat *	17931663
7	Muut varat	2572393	26	Korot	2460497
Vaihto-omaisuus			27	Muut tuotot	65975
8	Kotimainen vaihto-omaisuus	723283	28	Yhteensä	76518700
9	Ulkomainen vaihto-omaisuus	3816722			
Sijoitusomaisuus			*Kotimaisten liikepankkien ulkomailla sijaitsevien sivukonttoreiden nettosaamiset ao. pankin muilta konttoreilta tai nettovelat muille konttoreille		
10	Kotimaiset sijoitukset	2148169	Taulukkoon II eivät sisälly pankkien sisäiset erät. Ne nettoutuvat koko pankin tietoja yhdistettäessä.		
11	Ulkomaiset sijoitukset	17761025			
12	Muut omaisuuserät sekä pankkien sisäiset nettosaamiset *	250732			
13	Korot	2086045			
14	Muut kulut	360890			
15	Yhteensä	76518700			

VII TALLETUKSET LIIKEPANKKEISSA VAATEITTAIN 30.6.1994, 1 000 MK JA KPL

	KUUKAUDEN ALUSSA	1000 MK	OTOT -	1000 MK	PANOT +	1000 MK	KUUKAUDEN LOPUSSA	1000 MK	TILEJÄ KPL (31.12.)
I KOTIMAISET TALLETUKSET									
A YLEISÖN TALLETUKSET									
MARKKAMÄÄRÄISET									
VEROTTOMAT TILIT									
SEKKI- JA SIIRTOTILIT	1						1331927		
KÄYTTELYTILIT	2						50134322		
24 KK TILIT	3						24090265		
36 KK TILIT	4						12976140		
MUUT	5						1327282		
LÄHDEVEROLLISET TILIT									
SEKKI- JA SIIRTOTILIT	6						278029		
KÄYTTELYTILIT	7						7659803		
MÄÄRÄAIKAISTILIT	8						20774308		
MUUT	9						9381288		
MUUT VEROLLISET TILIT									
SEKKI- JA SIIRTOTILIT	10						23989496		
KÄYTTELYTILIT	11						1566446		
MÄÄRÄAIKAISTILIT	12						9248183		
MUUT	13						922805		
VALUUTTATILIT	14						13894131		
							177574425		
B MUIDEN RAHALAITOSTEN TALLETUKSET									
MARKKAMÄÄRÄISET									
VALUUTTATILIT	16						18693583		
	17						3341228		
1) C MUIDEN RAHOITUSLAITOSTEN TALLETUKSET	18						4692720		
D VALTION TALLETUKSET	23						953038		
							205254994		
II ULKOMAISTEN YKSIKÖIDEN TALLETUKSET									
YHTEENSÄ (1-23)	25						80550077		
1) SIITÄ KIINN. LUOTTOPANKKIEN MARKKAMÄÄR. TALLETUKSET							481914		
KIINN. LUOTTOPANKKIEN ULKOM. RAHAN MÄÄR. TALLETUKSET							428423		
MUUT ULKOM. RAHAN MÄÄR. TALLETUKSET							600403		

VIII TALLETUKSET OSUUSPANKKEISSA VAATEITTAIN 30.6.1994, 1 000 MK JA KPL

	KUUKAUDEN ALUSSA	OTOT	PANOT +	KUUKAUDEN LOPUSSA	TILEJÄ KPL (31.12.)
	1000 MK	1000 MK	1000 MK	1000 MK	
I KOTIMAISET TALLETUKSET					
A YLEISÖN TALLETUKSET					
MARKKAMÄÄRÄISET					
VEROTTOMAT TILIT					
SEKKI- JA SIIRTOTILIT					
KÄYTTELYTILIT	1			4226473	
24 KK TILIT	2			33364151	
36 KK TILIT	3			15157676	
MUUT	4			9169011	
LÄHDEVEROLLISET TILIT	5			429943	
SEKKI- JA SIIRTOTILIT	6			1251341	
KÄYTTELYTILIT	7			0	
MÄÄRÄAIKAISTILIT	8			6475567	
MUUT	9			7022462	
MUUT VEROLLISET TILIT	10			8262362	
SEKKI- JA SIIRTOTILIT	11			0	
KÄYTTELYTILIT	12			1355413	
MÄÄRÄAIKAISTILIT	13			1881031	
MUUT	14			335694	
VALUUTTATILIT					
YHTEENSÄ (1-14)				88931124	
B MUIDEN RAHALAITOSTEN TALLETUKSET					
MARKKAMÄÄRÄISET					
VALUUTTATILIT	16			0	
	17			0	
1) C MUIDEN RAHOITUSLAITOSTEN TALLETUKSET	18			2043340	
D VALTION TALLETUKSET	23			0	
YHTEENSÄ (1-23)				90974464	
II ULKOMAISTEN YKSIKÖIDEN TALLETUKSET	25			0	
1) SIITÄ KIINN.LUOTTOPANKKIEN MARKKAMÄÄR. TALLETUKSET					
KIINN.LUOTTOPANKKIEN ULKOM. RAHAN MÄÄR. TALLETUKSET					0
MUUT ULKOMMAAN RAHAN MÄÄR. TALLETUKSET					0

X TALLETUSPANKKIEN OTTOLAINAUS YHTEENSÄ VAATEITTAIN 30.6.1994, 1 000 MK JA KPL

	KUUKAUDEN ALUSSA	OTOT -	PANOT +	KUUKAUDEN LOPUSSA	TILLEJÄ KPL (31.12.)
	1000 MK	1000 MK	1000 MK	1000 MK	
I KOTIMAISET TALLETUKSET					
A YLEISÖN TALLETUKSET					
MARKKAMÄÄRÄISET					
VEROTTOMAT TILIT					
SEKKI- JA SIIRTOTILIT	5831616			6123750	
KÄYTTELYTILIT	87669937			89018537	
24 KK TILIT	42081982			41706800	
36 KK TILIT	23567131			23569274	
MUUT	1913848			1838607	
LÄHDEVEROLLISET TILIT					
SEKKI- JA SIIRTOTILIT	2216718			2232728	
KÄYTTELYTILIT	7835505			7675134	
MÄÄRÄAIKAITILIT	29212530			29682000	
MUUT	17461007			16919461	
MUUT VEROLLISET TILIT					
SEKKI- JA SIIRTOTILIT	33055933			33710897	
KÄYTTELYTILIT	1634669			1683363	
MÄÄRÄAIKAITILIT	11286217			10999636	
MUUT	2961855			2921392	
VALUUTTATILIT	14247623			14311634	
			YHTEENSÄ		
		(1-14)		282393213	
B MUIDEN RAHALAITOSTEN TALLETUKSET					
MARKKAMÄÄRÄISET	16426634			18694464	
VALUUTTATILIT	3461477			3354469	
1) C MUIDEN RAHOITUSLAITOSTEN TALLETUKSET	6679947			6935888	
D VALTION TALLETUKSET	907235			953038	
			YHTEENSÄ		
		(1-23)		312331072	
II ULKOMAISTEN YKSIKÖIDEN TALLETUKSET	85568742			80550077	
1) SIITÄ KIINN. LUOTTOPANKKIEN MARKKAMÄÄR. TALLETUKSET	516833			481914	
KIINN. LUOTTOPANKKIEN ULKOM. RAHAN MÄÄR. TALLETUKSET	406461			428423	
MUUT ULKOMAAN RAHAN MÄÄR. TALLETUKSET	584442			600403	

XI KOTIMAISTEN ULKOMAALAISTEN OMISTAMIEN RAHALAITOSTEN OTTOLAINAUS 30.6.1994, 1 000 MK JA KPL

		KUUKAUDEN ALUSSA	OTOT	PANOT +	KUUKAUDEN LOPUSSA	TILEJÄ KPL (31.12.)
		1000 MK	1000 MK	1000 MK	1000 MK	
I	KOTIMAISET TALLETUKSET					
	A YLEISÖN TALLETUKSET					
	MARKKAMÄÄRÄISET					
	VEROTTOMAT TILIT	1	5058		86	
	LÄHDEVEROLLISET TILIT	2	15576		15044	
	MUUT VEROLLISET TILIT	3	27939		26165	
	VALUUTTATILIT	4	33501		41303	
			YHTEENSÄ (1-4)		82598	
	B+C RAHOITUSLAITOSTEN TALLETUKSET	6	0		0	
	D VALTION TALLETUKSET	7	0		0	
			YHTEENSÄ (1-7)		82598	
II	ULKOMAISTEN YKSIKÖIDEN TALLETUKSET	9	1939604		1190168	

XII LIIKEPANKKIEN ANTOLAINAUS VAATEITTAIN 30.6.1994, 1000 MK JA KPL

LUOTTOJA
KPL (31.12.)

KUUKAUDEN
LOPUSSA
1000 MK

MAKSETTU
-
1000 MK

NOSTETTU
+
1000 MK

KUUKAUDEN
ALUSSA
1000 MK

I KOTIMAISET LUOTOT

A LUOTOT YLEISÖLLE

MARKKAMÄÄRÄISET

SEKTIILILUOTOT	1	8977486
VEKSELIT	2	633198
VELKAKIRJALAINAT	3	128539936
KORKOTUKILAINAT	4	17308805
VALTION VAROISTA VÄLITETYT LAINAT	5	1586737

VALUUTTAMÄÄRÄISET

VEKSELIT	7	1624075
MUUT LUOTOT	8	54392036
Y H T E E N S Ä (1-8)		213059273

B LUOTOT MUILLE RAHALAITOKSILLE

SEKTIILILUOTOT	10	145363
MUUT MARKKALUOTOT	11	4677129
VALUUTTALUOTOT	12	813712

1) C LUOTOT MUILLE RAHOITUSLAITOKSILLE 14 9289553

D LUOTOT VALTIOLLE 20 117289

Y H T E E N S Ä (1-20) 228102319

II LUOTOT ULKOMAILLE 22 36658996

1) SIITÄ KIINN. LUOTTOPANKKIEN MARKKAMÄÄR. LUOTOT 790710
MUUT ULKOMAAN RAHAN MÄÄRÄISET LUOTOT 2681367
KIINN. LUOTTOPANKKIEN ULKOM. RAHAN MÄÄR. LUOTOT 19821

XIII OSUUSPANKKIEN ANTOLAINAUS VAATEITAIN 30.6.1994, 1000 MK JA KPL

	KUUKAUDEN ALUSSA	NOSTETTU	MAKSETTU	KUUKAUDEN LOPUSSA	LUOTTOJA
	1000 MK	1000 MK	1000 MK	1000 MK	KPL (31.12.)

I KOTIMAISET LUOTOT

A LUOTOT YLEISÖLLE

MARKKAMÄÄRÄISET

1	SEKKIILILUOTOT			4560278	
2	VEKSELIT			864029	
3	VELKAKIRJALAINAT			64127420	
4	KORKOTUKILAINAT			12647975	
5	VALTION VAROISTA VÄLITETYT LAINAT			4806067	

VALUUTTAMÄÄRÄISET

7	VEKSELIT			0	
8	MUUT LUOTOT			33648	

Y H T E E N S Ä (1-8)

87039417

B LUOTOT MUILLE RAHALAITOKSILLE

10	SEKKIILILUOTOT			0	
11	MUUT MARKKALUOTOT			0	
12	VALUUTTALUOTOT			0	

1) C LUOTOT MUILLE RAHOITUSLAITOKSILLE

353779

D LUOTOT VALTIOLLE

0

Y H T E E N S Ä (1-20)

87393196

II LUOTOT ULKOMAILLE

22

1) SIITÄ KIINNIITYSLUOTTOPANKEILLE
ULKOMAAN RAHAN MÄÄRÄISIÄ LUOTTOJA

0

0

XIV SÄÄSTÖPANKKIEN ANTOLAINAUS VAATEITTAIN 30.6.1994, 1000 MK JA KPL

KUUKAUDEN
ALUSSA
1000 MK

NOSTETTU
+
1000 MK

MAKSETTU
-
1000 MK

KUUKAUDEN
LOPUSSA
1000 MK

LUOTTOJA
KPL (31.12.)

I KOTIMAISET LUOTOT

A LUOTOT YLEISÖLLE

MARKKAMÄÄRÄISET

SEKKIILILUOTOT	1	601560
VEKSELIT	2	265457
VELKAKIRJALAINAT	3	14722994
KORKOTUKILAINAT	4	1708640
VALTION VAROISTA VÄLITETYT LAINAT	5	404945

VALUUTTAMÄÄRÄISET

VEKSELIT	7	0
MUUT LUOTOT	8	1621140
	Y H T E E N S Ä (1-8)	19324736

B LUOTOT MUILLE RAHALAITOKSILLE

SEKKIILILUOTOT	10	0
MUUT MARKKALUOTOT	11	0
VALUUTTALUOTOT	12	0

1) C LUOTOT MUILLE RAHOITUSLAITOKSILLE

14

143229

D LUOTOT VALTIOLLE

20

60950

Y H T E E N S Ä (1-20)

19528915

II LUOTOT ULKOMAILLE

22

T) SIITÄ KIIINNITYSLUOTTOYHTIÖLLE
ULKOMAAAN RAHAN MÄÄRÄISIÄ LUOTTOJA

0
4375

XV TALLETUSPANKKIEN ANTOLAINAUS YHTEENSÄ VAATEITTAIN 30.6.1994, 1000 MK

	KUUKAUDEN ALUSSA *)	NOSTETTU +	MAKSETTU -	KUUKAUDEN LOPUSSA	LUOTTOJA
	1000 MK	1000 MK	1000 MK	1000 MK	KPL (31.12.)
I KOTIMAISET LUOTOT					
A LUOTOT YLEISÖLLE					
MARKKAMÄÄRÄISET					
1	14078711			14139324	
2	1735974			1762684	
3	207989401			207390350	
4	31658590			31662420	
5	6797379			6797749	
SEKITIILILUOTOT					
VEKSELIT					
VELKAKIRJALAINAT					
KORKOTUKILAINAT					
VALTION VAROISTA VALITETYT LAINAT					
VALUUTTAMÄÄRÄISET					
7	1587442			1624075	
8	56588822			56046824	
Y H T E E N S Ä (1-8)					
	320436319			319423426	
B LUOTOT MUILLE RAHALAITOKSILLE					
SEKITIILILUOTOT					
MUUT MARKKALUOTOT					
VALUUTTALUOTOT					
10	376969			145363	
11	4211150			4677129	
12	1355052			813712	
1) C LUOTOT MUILLE RAHOITUSLAITOKSILLE					
14	9632513			9786561	
D LUOTOT VALTIOLLE					
20	284073			178239	
Y H T E E N S Ä (1-20)					
	336296076			335024430	
II LUOTOT ULKOMAILLE					
22	38686733			36658996	
1) SIITÄ KIINN. LUOTTOPANKKIEN MARKKAMÄÄR. LUOTOT					
MUUT ULKOMAAN RAHAN MÄÄRÄISET LUOTOT					
KIINN. LUOTTOPANKKIEN ULKOM. RAHAN MÄÄR. LUOTOT					
*) KORJATUT TIEDOT					

XVI KOTIMAISTEN ULKOMAALAISTEN OMISTAMIEN RAHALAITOSTEN ANTOLAINAUS 30.6.1994 1 000 MK JA KPL

	KUUKAUDEN ALUSSA 1000 MK	NOSTETTU +	MAKSETTU -	KUUKAUDEN LOPUSSA 1000 MK	LUOTTOJA KPL (31.12.)
I KOTIMAISET LUOTOT					
A LUOTOT YLEISÖLLE					
MARKKAMÄÄRÄISET	1	85408		88547	
VALUUTTAMÄÄRÄISET	2	56671		85259	
YHTEENSÄ (1-2)		142079		173806	
B+C LUOTOT RAHOITUSLAITOKSILLE					
	4	21461		19812	
D LUOTOT VALTIOLLE					
	5	0		0	
YHTEENSÄ (1-5)		163540		193618	
II LUOTOT ULKOMAILLE					
	7	291981		202231	

XVII.A. MUIDEN LUOTTOLAITOSTEN LUOTONANTO RAHOITUSMUODOTTAIN VUOSINELJÄNNEKSEN LOPUSSA, 1 000 MK

	II/93	III/93	IV/93	I/94	II/94	Muutos ed. vuoden vas- taavaan neljännekseen 1 000 mk	%	Luottojen luku- määrät vuoden lopussa, kpl
	Neljänneksen lopussa	Neljänneksen lopussa	Neljänneksen lopussa	Neljänneksen lopussa	Neljänneksen lopussa			
Luotonanto (koti- ja ulkomainen)								
Factoring-lainasaamiset	1208182	972823	985874	989975	1020953	-187229	-15,5	
Ulkomaanfactoring	21265	24504	21484	23325	21075	-190	-0,9	
Ostolaskusaamiset (confirming)	1767075	1783727	1737000	1360047	1170825	-596250	-33,7	
Osamaksusopimusten mukaiset saamiset	5324046	5062049	4825313	4761690	4959426	-364620	-6,8	
Vuokrausopimussaamiset	202978	175602	156023	145281	138568	-64410	-31,7	
Luottokorttisaamiset	3006872	2994791	4382991	3980280	4213746	1206874	40,1	
Muu luotonanto	63682598	64203999	63391935	60244846	58562616	-5119982	-8,0	
YHTEENSÄ *	75213016	75217495	75500620	71505444	70087209	-5125807	-6,8	
*Siitä: Ulkomaan rahan määräisiä	29813277	30916892	29203394	27876795	26571700	-3241577	-10,9	
*Siitä: Ulkomaille	13530328	13862631	13728224	12885078	12367416	-1162912	-8,6	

XVII.B. OSAMAKSUKAUPAN RAHOITUSTIETOJA VUOSINELJÄNNEKSEN AIKANA JA LOPUSSA, 1 000 MK

	II/93	III/93	IV/93	I/94	II/94
	Neljänneksen lopussa	Neljänneksen lopussa	Neljänneksen lopussa	Neljänneksen lopussa	Neljänneksen lopussa
	aikana	aikana	aikana	aikana	aikana
Osamaksusopimusten mukaiset saamiset					
ostajilta (=ostajien velka)	5323161	5061374	4714113	4736564	4937199
Osamaksusaamiset	2959749	2778253	2573730	2484824	2428069
Hankinta-/Investoinirahoitussaamiset	1809985	1720320	1586479	1642677	1852240
Myyntirahoitussaamiset	553427	562801	553904	609063	656890
Luottolaitoksille siirretyt sopimukset	788167	789450	659774	696272	984234
Osamaksusopimukset	491333	488820	387855	334083	370763
Hankinta-/Investoinirahoitussopimukset	199950	174549	164727	233521	457285
Myyntirahoitussopimukset	96884	126081	107192	128668	156186
Siirrettyjen sopimusten tavarakohtainen jakautuma	788167	789450	659774	696272	984234
Kohdentamaton	245324	234898	206934	209029	360661
Raskaat ajoneuvot	400649	435905	326952	390869	452112
Kestokulutustavarat	142194	118647	125888	96374	171461

**XIX TALLELUKSET SÄÄSTÖKASSOISSA TILITYYPEITTÄIN, VEROTUSKRITERIN MUKAAN SEKÄ KORKOSIDONNAISUUKSITTAIN, 1 000 MK
(SÄÄSTÖKASSAT YHTEENSÄ)**

	6/93	7/93	8/93	9/93	10/93	11/93	12/93	1/94	2/94	3/94	4/94	5/94	6/94
	Kuukauden lopussa	Kuukauden lopussa	Kuukauden lopussa	Kuukauden lopussa	Kuukauden lopussa	Kuukauden lopussa	Kuukauden lopussa	Kuukauden lopussa	Kuukauden lopussa	Kuukauden lopussa	Kuukauden lopussa	Kuukauden lopussa	Kuukauden lopussa
Talletukset													
Säästö- ja karttuva talletustili	452945	445993	442616	439894	423585	393374	377894	380609	373928	268066	227360	216593	211276
Sijoitus- ja tuottoilit	1294545	1424538	1496581	1532826	1281549	1240066	1225960	1251845	1249633	741586	657343	521055	491899
1-6 kk Mta	787990	697254	663452	637013	624169	585671	562640	565543	563648	450977	413557	400815	409771
12 kk Mta	149595	151229	143163	135515	131141	126604	122112	119430	117801	67087	62747	64340	76341
24 kk Mta	424328	436544	442307	448985	449374	448513	448929	414702	390408	198652	190353	187335	193061
36 kk Mta	217280	220069	224531	226422	227880	228443	231863	229644	223892	154745	140916	135981	132152
Muut	11651	23467	45583	82351	101833	115174	126475	140132	157092	222626	198572	209584	216129
Ottolainaus yht. *	3338334	3399094	3458233	3503006	3239531	3137845	3095873	3101905	3076402	2103739	1890848	1735703	1730629
* Siitä:													
Verottomat tilit	744175	737142	733193	729156	712256	681121	665612	666303	654230	423999	337541	321341	313606
Lähdeverolliset tilit	2594159	2661952	2725040	2773850	2527275	2456724	2430262	2435602	2422172	1679740	1553307	1414362	1417024
Muut verolliset tilit	0	0	0	0	0	0	0	0	0	0	0	0	0
Yhteensä	3338334	3399094	3458233	3503006	3239531	3137845	3095874	3101905	3076402	2103739	1890848	1735703	1730630
* Siitä:													
Peruskorkosidonnaiset	1066145			1082489			882864			669866			559112
Heliborsidonnaiset	623489			780148			552079			93119			10986
Kiinteäkorkoiset	1355227			1285230			1381891			1139821			954293
Muut	293473			355139			279040			200933			206239
Yhteensä	3338334			3503006			3095874			2103739			1730630

LIITE 1: KORJAUKSIA HUHTIKUUN ANTOLAINAUSTIETOIHIN

ASETELMA 2: Talletuspankkien kotimainen antolainaus yleisölle vuoden 1994 huhtikuun lopussa

30.4.1994	Muutos vuoden 1994 maaliskuusta		Muutos vuoden 1993 huhtikuusta		%
	Mmk	Mmk	Mmk	Mmk	
Liikepankit					
Osuuspankit					
Säästöpankit					
Yhteensä	330694	-3089	-0,9	-35458	-9,7

ASETELMA 4: Talletuspankkien luotonanto yleisölle luottotyypeittäin vuoden 1994 huhtikuun lopussa

30.4.1994	Muutos vuoden 1994 maaliskuusta		Muutos vuoden 1993 huhtikuusta		%
	Mmk	Mmk	Mmk	Mmk	
Sekki- ja ps. luotot	14215	-51	-0,4	-1650	-10,4
Vekselit	1844	-182	-9,0	-1047	-37,2
Korkotukilainat	32417	-656	-2,0	-249	-0,8
Valtion var. välitetyt	6889	-47	-0,7	-61	-0,9
Tavalliset velkakirjalainat	213514	-30	-0,0	-2571	-1,2
Valuuttamäär. luotot	61815	-2123	-3,3	-29880	-32,6

siitä:					
ASP-luotot	12485	-1363	-9,8	-1736	-12,2

ASETELMA 6A: Markkamääräiset luotot jäljellä olevan *) laina-ajan mukaan vuoden 1994 huhtikuun lopussa (pl. valtion var. välitetyt)

30.4.1994	Muutos vuoden 1994 maaliskuusta		Muutos vuoden 1993 huhtikuusta		%
	Mmk	Mmk	Mmk	Mmk	
<= 1kk	13528	-1225	-8,3	1667	14,1
1kk > <= 3kk	8836	-435	-4,7	-41	-0,5
3kk > <= 6kk	8744	197	2,3	35	0,4
6kk > <= 12kk	17719	-93	-0,5	-903	-4,8
12kk > <= 24kk	26738	-1336	-4,8	-2834	-9,6
24kk > <= 60kk	64576	-1201	-1,8	-1902	-2,9
60kk > <= 120kk	59622	502	0,8	-3067	-4,9
120kk >	35168	3256	10,2	3484	11,0
Muut	27159	-579	-2,1	-2067	-7,1
Yhteensä	262090	-915	-0,3	-5623	-2,1

LIITE 2: KORJAUKSIA HUHTIKUUN ANTOLAINAUSTIETOIHIIN

XV TALLETUSPANKKIEN ANTOLAINAUS YHTEENSÄ VAATEITTAIN 30.4.1994, 1000 MK

	KUUKAUDEN ALUSSA	NOSTETTU +	MAKSETTU -	KUUKAUDEN LOPUSSA
	1000 MK	1000 MK	1000 MK	1000 MK
I KOTIMAISET LUOTOT				
A LUOTOT YLEISÖLLE				
MARKKAMÄÄRÄISET				
SHEKKIILILUOTOT	1 14124756			13971182
VEKSELIT	2 1942440			1759293
VELKAKIRJALAINAT	3 207691608			207691032
KORKOTUKILAINAT	4 33072545			32417711
VALTION VARGOISTA VÄLITETYT LAINAT	5 6937058			6889459
VALUUTTAMÄÄRÄISET				
VEKSELIT	7 2796136			2773046
MUUT LUOTOT	8 58259507			56254781
	Y H T E E N S Ä (1-8)	324824050		321756504
B LUOTOT MUILLE RAHALAITOKSILLE				
SHEKKIILILUOTOT	10 157869			217157
MUUT MARKKALUOTOT	11 4206955			3315367
VALUUTTALUOTOT	12 2192408			1884425
1) C LUOTOT MUILLE RAHOITUSLAITOKSILLE	14 9803298			9774139
D LUOTOT VALTIOLLE	20 309897			287292
	Y H T E E N S Ä (1-20)	341494477		337234884
II LUOTOT ULKOMAILLE	22 39463529			38023185
1) SIITÄ KIINN. LUOTTOPANKKIEN MARKKAMÄÄR. LUOTOT	823548			817171
MUUT ULKOMAAN RAHAN MÄÄRÄISET LUOTOT	2881981			2786639
KIINN. LUOTTOPANKKIEN ULKOM. RAHAN MÄÄR. LUOTOT	20409			20173

Tuoteseloste

Tiedonantajat

Pankki- ja luottolaitostilastojen tiedonantajia ovat kaikki luottolaitostointalain alaiset luottolaitokset sekä ulkomaisten luottolaitosten sivukonttorit Suomessa.

Talletustietoja kerätään em. luottolaitosten lisäksi myös osuuskauppojen säästökassoilta.

Luottolaitoslaissa luottolaitoksella tarkoitetaan talletuspankkia ja muuta luottolaitos-toimintaa **) harjoittavaa osakeyhtiötä, osuuskuntaa tai hypoteekkiyhdistystä. Talletuspankkeja ovat liikepankit, säästöpankit ja osuuspankit. Muita luottolaitoksia ovat kiinnitysluottopankit, rahoitusyhtiöt, luotto-osakeyhtiöt.

Tietosisältö

Kuukausittain

- Suomen Pankin, kotimaisten liikepankkien ja ulkomaaisessa omistuksessa olevien pankkien kuukausitaseet (taulukot I, II ja V);
- Talletukset verokohtelun mukaan talletustyypeittäin pankkiryhmittäin (taulukot VII-XI),
- Markkatalletukset jäljellä olevan talletusajan mukaan pankit yhteensä (asetelma 5A.),
- Valuuttatalletukset jäljellä olevan talletusajan mukaan pankit yhteensä (asetelma 5B.),
- Markkatalletukset jäljellä olevan talletusajan mukaan korkosidonnaisuuksittain pankit yhteensä (asetelma 7);
- Luotonanto luottotyyppittäin pankkiryhmittäin (taulukot XII-XVI),
- Markkaluotot jäljellä olevan laina-ajan mukaan pankit yhteensä (asetelma 6A.),
- Valuuttaluotot jäljellä olevan laina-ajan mukaan pankit yhteensä (asetelma 6B.),
- Markkaluotot jäljellä olevan laina-ajan mukaan korkosidonnaisuuksittain pankit yhteensä (asetelma 8);
- Osuuskauppojen säästökassoissa olevat talletukset tilityypeittäin verokohtelun mukaan (taulukko XIX);
- Talletuspankkien markkinaraha sijoitustyypeittäin (1 000 mk sekä keskiporko) (asetelma 13).

Neljännesvuosittain

Neljännesvuosittain julkaistaan em. kuukausitiedon lisäksi:

- Osuuspankkien ja säästöpankkien taseet maaliskuun, kesäkuun ja syyskuun lopussa (taulukot III, IV);
- Kotimaisten liikepankkien ulkomailla toimivien sivukonttoreiden taseet maaliskuun, kesäkuun, syyskuun ja joulukuun lopussa (taulukko VI);
- Muiden luottolaitosten kuin talletuspankkien luotonanto rahoitusmuodoittain (taulukko XVIIA.),
- Osamaksukaupan rahoitustietoja; osamaksusopimusten mukaiset saamiset, luottolaitoksille siirretyt sopimukset sekä niiden tavarakohtainen jakautuma (taulukko XVIIIB.);
- Valuuttamääräiset talletukset ja luotot valuutoittain (asetelmat 5C ja 6C)
- Muiden luottolaitosten kuin talletuspankkien markkinarahaottolainaus sijoitustyypeittäin (1000 mk sekä keskiporko) (asetelma 14);
- Taulukkoa XIX "Säästökassojen talletukset" täydennetään neljännesvuosittain korkosidonnaisuusryhmittelyllä.

Joulukuun julkaisu sisältää lisäksi:

- Talletusten lukumäärät tilityypeittäin sekä erikseen verokohtelun mukaan pankit yhteensä; tilien keskimääräinen suuruus (asetelmat 9, 10);
- Määräaikaan sidottujen talletusten lukumäärät jäljellä olevan talletusajan mukaan pankit yhteensä ja tilien keskimääräinen suuruus (asetelma 11);
- Luottojen lukumäärät luottotyypeittäin pankkiryhmät yhteensä sekä luottojen keskimääräinen suuruus (asetelma 12);
- *Lisäksi talletuspankkiryhmittäisiä talletustaulukkoja (VII-XI) sekä luotonantotaulukkoja (XII-XVI) täydennetään vuoden lopussa lukumäärätiedoilla.*
- Joulukuun julkaisun tekstiosaan sisältyy sektoritarkastelu sekä kotimaisten että ulkomaisten talletusten ja luottojen osalta.
- Joulukuun julkaisuun sisältyy luettelo vuoden aikana tapahtuneista pankkifuusioista. Vastaava luettelo on saatavissa vuodesta 1974 lähtien eri tilauksesta.
- Suomi-ruotsi-englanti -termiluettelo.

Käsitteitä ja luokituksia

Kuukausitilastoon sisältyvät tilatiedot (taseet) kerätään ja julkaistaan pääosin suoriteperusteisina. Tämä merkitsee sitä, että tilan lopussa olevat tuotto- ja kuluerät vastaavat ao. kauden tuloslaskelman eriä. Em. erät on jaksotettu tilikaudelle kohdistuviin sekä siirtyviin eriin.

Osuus- ja säästöpankkien tilatietojen lopussa esiintyviin "muut tulot" ja "muut menot" -eriin sisältyy osin maksuperusteisia eriä. Lisäksi esitetään erillinen "laskennallinen erä". Tämä sisältää mm. eri kirjauserusteiden käytöstä johtuvan oikaisun. Taseissa esiintyvät erät "voittovarat/tappiot" sisältävät edellisten vuosien voitot ja tappiot.

Kaikissa taulukoissa käytetään soveltuvin osin käsitteitä "yleisö", "muut rahalaitokset" ja "muut rahoituslaitokset". Nämä käsitteet ovat pääosin Tilastokeskuksen virallisen sektoriluokituksen mukaisia käsitteitä, joita käytetään kaikissa rahoitustilastoissa.

Taulukkojen "suppea yleisö" -käsite ei sisällä muita luottolaitoksia. Sen sijaan asetelmissa tarkastellaan ns. "laajaa yleisö" -käsitettä, joka sisältää mm. vakuutuslaitokset, rahoitusyhtiöt, yritykset, kotitaloudet yms. Käsitteeseen ei kuitenkaan sisälly rahalaitoksia.

Symbolit

Julkaisussa käytetään seuraavia symboleja:

.)	Tiedot eivät ole vertailukelpoisia tai muutos positiivisen ja negatiivisen luvun välillä
..	Tietoa ei ole saatavissa
0	Tietoa ei ole tai tieto on pienempi kuin käytetty yksikkö
0,0	Ei muutosta tai muutos alle käytetyn yksikön
(X)	Prosenttimuutos suurempi kuin 999,9 %
(Y)	Nimikettä ei ole vertailuajankohtana
(Z)	Nimikkeellä ei ole ollut tietoa vertailuajankohtana; muutos ääretön

****)** Luottolaitoslain 1§ 1 momentin mukaan luottolaitostoimintaa on liiketoiminta, jossa ammattimaisesti hankitaan talletuksia tai muita takaisinmaksettavia varoja yleisöltä ja jossa näillä varoilla tarjotaan omaan lukuun luottoja ja muuta niihin verrattavaa rahoitusta joko suoraan tai samaan konserniin tai konsolidointiryhmään kuuluvan yrityksen välityksellä.

Talouspoliittisia toimenpiteitä **Raha-, korko- ja valuuttapolitiikka**

Peruskorko

17.12.1992 eduskunnan pankkivaltuusto päätti alentaa Suomen Pankin peruskorkoa yhdellä prosenttiyksiköllä 8,5 prosenttiin. Koronalennus tuli voimaan 1.1.1993.

Kassavarantovelvoite

17.12.1992 Suomen Pankki päätti alentaa kassavarantotalletuksille maksettavan koron 1.1.1993 lähtien voimassa olevan kassavarantosopimuksen mukaiseksi. Sopimuksen mukainen korko oli 3 prosenttiyksikköä alle kolmen kuukauden helibor-koron, kuitenkin vähintään 8 prosenttia. Tämä päätös kumosi Suomen Pankin maaliskussa 1992 tekemän päätöksen.

Pohjoismaiset keskuspankit uudistivat valuuttasopimuksen

Pohjoismaiden keskuspankit päättivät uudistaa ja olennaisesti laajentaa 1.1.1984 voimaan tullutta lyhytaikaista valuuttatukea koskevaa sopimusta. Uudistettu sopimus tuli voimaan 1.1.1993 ja on voimassa toistaiseksi. Sen mukaan pohjoismaisista keskuspankeista Tanskan, Suomen, Norjan ja Ruotsin keskuspankeilla on mahdollisuus saada muilta Pohjoismailta valuuttatukea 2000 milj. ecun ja Islannin keskuspankilta 200 milj. ecun arvosta. Niillä on myös velvollisuus antaa toisilleen tukea 1000 milj. ecun arvosta, Islannilla 100 milj. ecun arvosta. Valuuttatuen käytön ehtona on, että lainanottajamaa ennen luoton käyttöä on tehnyt omia valuuttainterventioita ja ryhtynyt rahapoliittisiin toimenpiteisiin.

Peruskorko

9.2.1993 Eduskunnan pankkivaltuusto päätti Suomen Pankin johtokunnan esityksen mukaisesti alentaa Suomen Pankin peruskorkoa yhdellä prosenttiyksiköllä 7,5 prosenttiin. Koronalennus tuli voimaan 15.2.1993.

Valtiolta päätös taata pankkien toimintaa

23.2.1993 eduskunta hyväksyi päätöksen, jonka mukaan valtio takaa suomalaisten pankkien kyvyn vastata sitoumuksistaan kaikissa oloissa. Eduskunta sitoutui myöntämään hallitukselle kaikki tähän tarkoitukseen tarvittavat varat ja valtuudet.

Tukea Suomen Säästöpankille

Valtion vakuusrahasto myönsi 27.4.1993 Suomen Säästöpankki Oy:lle pääomatukea 1,1 mrd. markkaa.

Kassavarantovelvoite

29.4.1993 Suomen Pankki päätti alentaa pankkien kassavarantovelvoitteen 5,5 prosentista 4,5 prosenttiin. Kassavarantotalletusten oli oltava tämän velvoitteen mukaisia toukokuun lopussa.

Peruskorko

7.5.1993 Eduskunnan pankkivaltuusto päätti alentaa Suomen Pankin peruskoron 7,5 prosentista 7 prosenttiin 17.5.1993 alkaen.

Verottomien käyttelytilien enimmäiskorkoa laskettiin

Tuloverolakiin tehdyn muutoksen mukaan verottoman käyttelytilin vuotuinen enimmäiskorko laskettiin 4,5 prosentista 2,5 prosenttiin toukokuun 6. päivästä alkaen.

SKOPn tukeminen

24.5.1993 Valtion vakuusrahasto myönsi Säästöpankkien Keskus-Osake-Pankille pääomatukea 700 milj. markkaa merkitsemällä pankin pääomatodistuksia.

Kassavarantotalletukset

27.5.1993 Suomen Pankin johtokunta päätti maksaa pankeille takaisin niiden kassavarantotalletukset. Kassavarantotalletukset maksettiin pankeille 1.6.1993.

Käteisvaraluottosopimus irtisanottiin

Kesäkuussa 1993 Suomen Pankki irtisanoi pankkien kanssa tekemänsä käteisvaraluottosopimukset. Sopimuksen viimeinen voimassaolopäivä oli 30.6.1993, jolloin pankeille myönnetyt käteisvaraluotot erääntyivät.

Vähimmäisvarantojärjestelmä voimaan 1.7.1993

Suomen Pankin johtokunta päätti sattaa voimaan vähimmäisvarantojärjestelmän, joka korvaa vanhan sopimus pohjaisen kassavarantojärjestelmän. Vähimmäisvarantojärjestelmässä pankeilla on velvollisuus pitää Suomen Pankin kulloinkin vahvistama prosenttiosuus varainhankinnastaan korottomana talletuksena Suomen Pankissa. Varantovaatimus on pyritty kohdistamaan Suomen Pankin käyttämiin rahakäsitteisiin. Varantovaatimus on porrastettu pankkien varainhankinnan koostumuksen mukaan siten, että mitä enemmän rahaominaisuuksia johonkin varainhankinnan erään liittyy, sitä suurempaa varantovaatimusta siihen sovelletaan. Suppeaan rahakäsitteeseen (M1) kuuluville talletuksille on asetettu 2,0 prosentin velvoite. Laveaan rahakäsitteeseen (M2) kuuluville muille erille on asetettu 1,5 prosentin velvoite ja laajimpaan rahakäsitteeseen (M3) sisältyville muille erille 1,0 prosentin velvoite.

Peruskorko

7.7.1993 Eduskunnan pankkivaltuusto päätti alentaa Suomen Pankin peruskoron 7 prosentista 6,5 prosenttiin. Koronalennus tuli voimaan 15.7.1993.

Valtion takaus SYP:lle ja KOP:lle

19.8.1993 Valtioneuvosto teki periaatepäätöksen taata Suomen Yhdyspankki Oy:n ja Kansallis-Osake-Pankin oman pääoman hankintaa. SYP:lle annettava takaus koskee pääomatodistusten liikkeeseenlaskua enintään 1 miljardiin markkaan saakka. KOP:n pääomatodistuksia ja vastuudebentuurilainoja valtio takaa enintään 1,8 miljardiin markkaan saakka. Pääomatodistuksille annettava takaus koskee sekä korkoa että pääomaa ja on voimassa enintään 10 vuotta.

Tukea Suomen Säästöpankille

19.8.1993 Valtioneuvosto myönsi Suomen Säästöpankki Oy:lle pääomatukea miljardi markkaa. Valtion omistus SSP:stä nousi 99 prosenttiin.

Peruskorko

12.8.1993 Eduskunnan pankkivaltuusto päätti alentaa Suomen Pankin peruskoron 6,5 prosentista 6,0 prosenttiin. Koronalennus tuli voimaan 16.8.1993.

Omaisuudenhoitoyhtiöiden perustaminen sallittiin

15.10.1993 Valtion vakuusrahastosta annettua lakia muutettiin, siten että rahasto voi omistaa ja hallinnoida osakkeita yhtiössä, jonka tarkoituksena on rahaston tai valtion tukitoimien kohteena olevan pankin omaisuuden tai vastuiden hankkiminen ja hoitaminen.

Suomen Säästöpankki Oy:n myynti

22.10.1993 Valtioneuvosto hyväksyi Valtion vakuusrahaston esityksestä järjestelyn, jolla Suomen Säästöpankki Oy myydään neljälle ostajalle. Kansallis-Osake-Pankki, Postipankki Oy, Suomen Yhdyspankki Oy ja Osuuspankkien Keskusliiton osoittamat osuuspankit ostivat kukin neljänneksen Suomen Säästöpankin liiketoiminnasta.

Omaisuudenhoitoyhtiö Arsenal Oy:n perustaminen

18.11.1993 Valtioneuvosto perusti omaisuudenhoitoyhtiö Arsenal Oy:n omistamaan ja hallinnoimaan Suomen Säästöpankki Oy:stä siirrettäviä epävarmoja ja riskipitoisia saamisia. Näiden saamisten siirto omaisuudenhoitoyhtiöön kuului lokakuussa solmittuun kauppaan, jolla Suomen Säästöpankki myytiin.

Osuuspankkien vakuusrahaston tukeminen

18.11.1993 Valtioneuvosto takasi Osuuspankkien Vakuusrahaston ottamien lainojen koronmaksun 900 milj. markkaan asti. Jos valtio joutuu takauksensa perusteella maksamaan OVR:n ottamien lainojen korkoja, OVR maksaa valtion saamisen korkoineen takaisin vuodesta 1997 alkaen.

Peruskorko

22.11.1993 Eduskunnan pankkivaltuusto päätti alentaa Suomen Pankin peruskoron 6 prosentista 5,5 prosenttiin. Koronalennus tuli voimaan 1.12.1993.

Keskuspankkirahoituksen vakuusvaatimuksia täsmennettiin

Joulukuussa Suomen Pankki täsmensi keskuspankkirahoituksen vakuusvaatimuksia pankkien maksuvalmiusluotolle ja päivänsisäiselle sekkililuotolle 1.12.1993 alkaen. Pankkien sekkitileille 1.3.1994 asetetut päivänsisäiset limiitit muuttuivat pysyviksi, ja maksuvalmiusluotolle vaaditaan aina täysimääräinen vakuus. Maksuvalmiusluoton ehdot täyttävän pankin on annettava päivänsisäiselle sekkilimiitille 25 prosentin vakuus ja muiden pankkien täysimääräinen vakuus.

SKOPn tukeminen

22.12.1993 Valtioneuvosto päätti tukea Säästöpankkien-Keskus-Osake-Pankkia ostamalla sen liikkeeseen laskemia pääomatodistuksia 350 milj. markalla.

Peruskorko

14.1.1994 Eduskunnan pankkivaltuusto päätti Suomen Pankin johtokunnan esityksen mukaisesti alentaa Suomen Pankin peruskoron 5,5 prosentista 5,25 prosenttiin 1.2.1994 alkaen.

Suomen Pankin maksuvalmiusjärjestelmä

	Suomen Pankin huuto- kauppa- korko	Maksuvalmius- luoton korko- marginaali, %-yksikköä	Maksuvalmius- luoton matu- riteetti, päivää	Päivätalle- tuksen korkomar- ginaali, %-yksikköä
1)				
1992	13,85 1992	1,00	7	-3,00
1993	7,87 1993	2,00	7	-2,00
1993				
Kesäkuu *	7,72 Kesäkuu **	1,00	7	-3,00
Heinäkuu *	7,31 Heinäkuu **	1,00	7	-3,00
Elokuu *	6,74 Elokuu **	1,00	7	-3,00
Syyskuu *	6,76 Syyskuu **	1,00	7	-3,00
Lokakuu *	7,08 Lokakuu **	1,00	7	-3,00
Marraskuu *	6,97 Marraskuu **	1,00	7	-3,00
Joulukuu *	6,21 Joulukuu **	2,00	7	-2,00
1994				
Tammikuu *	5,44 Tammikuu **	2,00	7	-2,00
Helmikuu *	4,84 Helmikuu **	2,00	7	-2,00
Maaliskuu *	4,76 Maaliskuu **	2,00	7	-2,00
Huhtikuu *	4,99 Huhtikuu **	2,00	7	-2,00
Toukokuu *	4,97 Toukokuu **	2,00	7	-2,00
Kesäkuu *	5,18 Kesäkuu **	2,00	7	-2,00
01.06.94	5,13			
02.06.94	5,14			
03.06.94	5,15			
06.06.94	5,11			
07.06.94	5,30			
09.06.94	5,16			
10.06.94	5,19			
28.06.94	5,15			

1) Heinäkuu-joulukuu

* Huutokauppakoron kuukausihavainto on päivähavaintojen kalenteripäivittäin laskettu aritmeettinen keskiarvo.

** Maturiteettia ja korkomarginaaleja koskeva kuukausihavainto on kunkin kuukauden viimeinen havainto.

00022 TILASTOKESKUS
00022 STATISTIKCENTRALEN

Postitus

2 lk kirje

PMM
Sopimus
00022/1

SVT Suomen Virallinen Tilasto
Finlands Officiella Statistik
Official Statistics of Finland

Statistics Finland

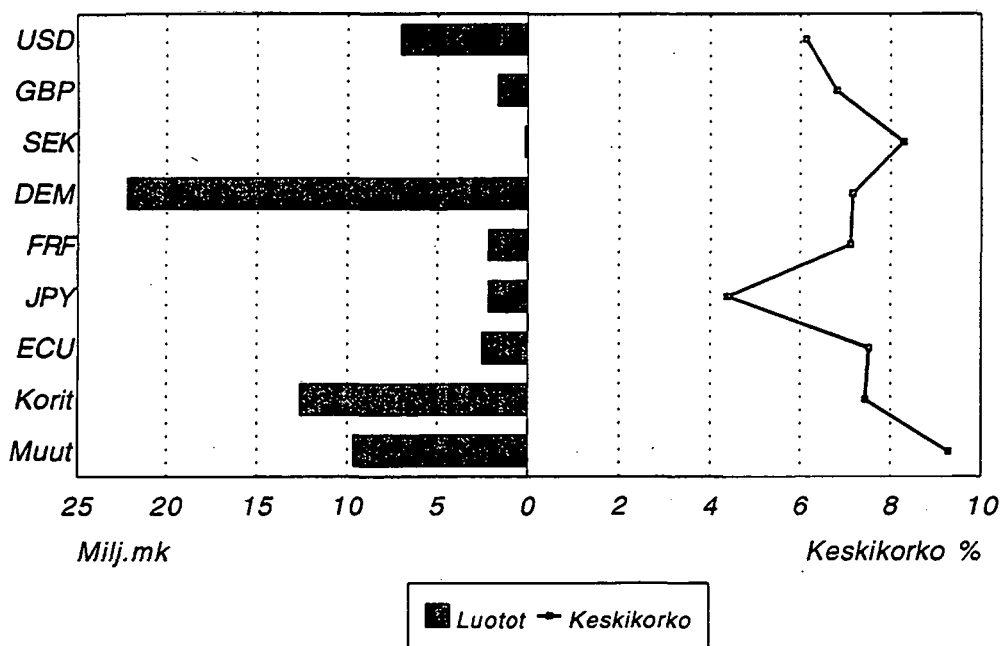
Financing
1994:28

Tiedustelut - Förfrågningar - Inquiries:

Tuulikki Lund
Tarja Husso
Jyri Riitsalu

(90) 17 341

Valuuttamääräiset luotot valuutoittain Milj.mk ja keskkorot 30.6.1994



Myynti:

Försäljning:

Hinta — Pris

Julkaisujen myynti / 3B
00022 TILASTOKESKUS
Puh. (90) 1734 2011

Publikationsförsäljning / 3B
00022 STATISTIKCENTRALEN
Tfn (90) 1734 2011

60 mk

ISSN 0784-8382
= Rahoitus
ISSN 0784-9303