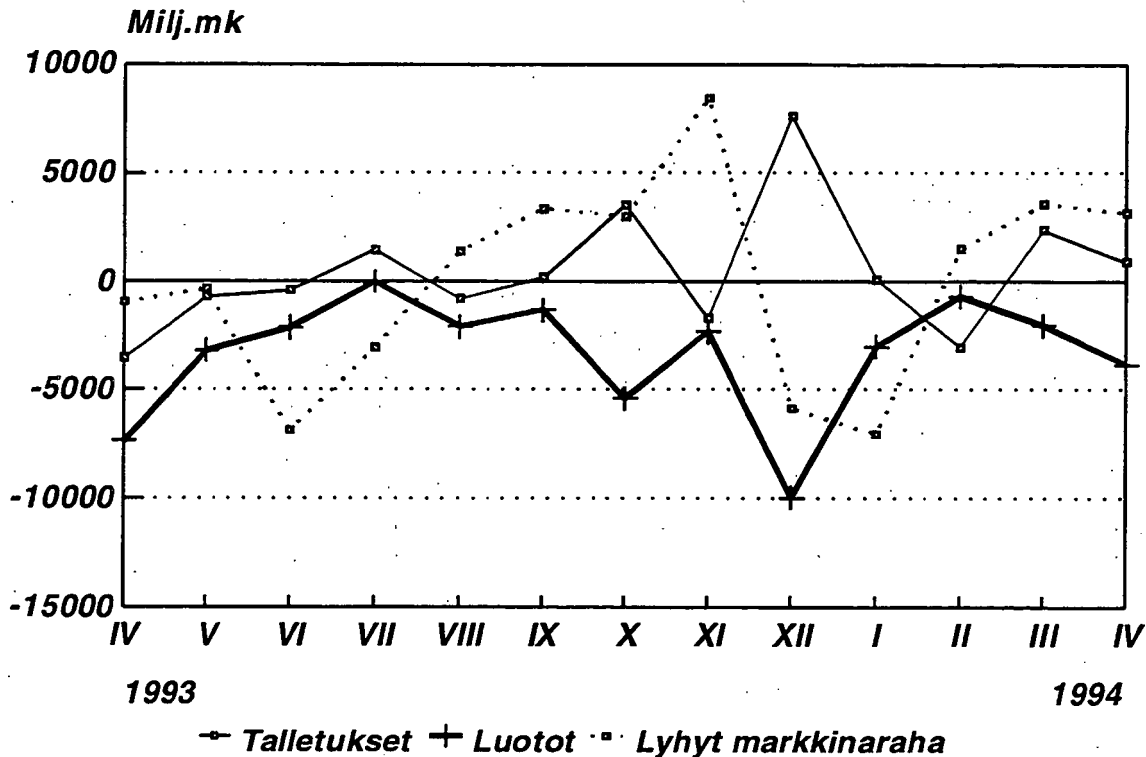


# Pankit

Bankerna  
1994, Huhtikuu - April

28.6.1994

## Talletuspankkien ottolainaus ja luotot Muutokset edellisestä kuukaudesta Huhtikuu 1993 - Huhtikuu 1994



## SISÄLLYSLUETTELO

**Katsaus**  
\*) **Anto- ja ottolainausasetelmat**  
**Markkinaraha**

### Taulukot

#### Pankkien tilatietoja

<b>I</b>	Suomen Pankin tila kuukauden lopussa .....	1
<b>II</b>	Liikepankkien tila kuukauden lopussa .....	3
<b>V</b>	Kotimaisten ulkomaalaisten omistamien rahalaitosten tila kuukauden lopussa .....	5

#### Talletukset

*) <b>X</b>	Talletuspankkien ottolainaus yhteensä vaateittain kuukauden lopussa .....	6
<b>XI</b>	Kotimaisten ulkomaalaisten omistamien rahalaitosten ottolainaus vaateittain kuukauden lopussa .....	7

#### Luotonanto

*) <b>XV</b>	Talletuspankkien antolainaus yhteensä vaateittain kuukauden lopussa .....	8
<b>XVI</b>	Kotimaisten ulkomaalaisten omistamien rahalaitosten antolainaus vaateittain kuukauden lopussa .....	9

#### Säästökassat

<b>XIX</b>	Talletukset osuuskauppojen säästökassoissa tilityypeittäin verotuskriteerin mukaan sekä korkosidonnaisuuksittain kuukauden lopussa .....	10
------------	--	----

#### Tuoteseloste

**Talouseliittisiä toimenpiteitä**  
(Raha-, korko- ja valuuttapolitiikka)

## INNEHÅLLSFÖRTECKNING

**Översikt**  
\*) **Ut- och inlåningstabeller**  
**Marknadspengar**

### Tablåer

#### Bankernas ställningsuppgifter

<b>I</b>	Finlands Banks ställning i slutet av månaden ....	1
<b>II</b>	Affärsbankernas ställning i slutet av månaden ..	3
<b>V</b>	Utlandsägda penninginrättningars ställning i slutet av månaden .....	5

#### Depositioner

*) <b>X</b>	Depositionsbankernas inlåning inalles efter fordring i slutet av månaden .....	6
<b>XI</b>	Utlandsägda penninginrättningars inlåning efter fordring i slutet av månaden .....	7

#### Utlåning

*) <b>XV</b>	Depositionsbankernas utlåning totalt efter fordring i slutet av månaden .....	8
<b>XVI</b>	Utlandsägda penninginrättningars utlåning efter fordring i slutet av månaden .....	9

#### Sparkassor

<b>XIX</b>	Depositioner i handelslagens sparkassor efter kontotyp och beskattningskriterium samt enligt räntebindningen i slutet av månaden .....	10
------------	--	----

#### Produktdeklaration

**Ekonomiskpolitiska åtgärder**  
(penning-, ränte- och valutapolitik)

\*) **TIEDOT JULKAISTAAN ENTISEEN TAPAAN PANKKIRYHMÄKOHTAISESTI SEN JÄLKEEN KUN SUOMEN SÄÄSTÖ-PANKIN KONTTOREIDEN TIEDOT VASTAANOTTAJAPANKKIEN JÄRJESTELMIIN OVAT TOTEUTUNEET.**

**UPPGIFTERNA PUBLICERAS LIKSOM TIDIGARE BANKGRUPPSVIS EFTER ATT TRANSFERERINGARNA FRÅN SPARBANKEN I FINLANDS KONTOR TILL MOTTAGARBANKERNAS SYSTEM HAR GENOMFÖRTS.**

**KATSAUS HUHTIKUUN RAHAMARKKINOIHIN \*\*)**

**\*Talletukset kasvoivat edelleen huhtikuussa**

Pankeissa olevat talletukset kasvoivat huhtikuussa 919 milj. markalla 284838 milj. markkaan. Markkatalletusten osuus kasvusta oli 557 milj. markkaa. Valuuttatalletukset kasvoivat huhtikuun aikana 362 milj. markalla 14100 milj. markkaan.

**\*Luotot vähenivät**

Pankkien luotonanto väheni huhtikuussa 3841 milj. markalla 329942 milj. markkaan. Markkaluotot vähenivät 1718 milj. markalla ja valuuttaluotot 2123 milj. markalla. Valuuttaluottoja oli huhtikuun lopussa 61815 milj. markkaa.

**\* Pankkitalletuksia purkautuu heinäkuun loppuun mennessä 36 mrd. markkaa - luottoja kuoleentuu 22 mrd. markkaa**

Huhtikuun lopun tietojen mukaan lähimmän kolmen kuukauden aikana määräaikaan sidotuista markkatalletuksista on purkautumassa 35738 milj. markkaa. Tämä on 33 prosenttia määräaikaan sidotuista talletuksista. Em. talletuksia oli huhtikuun lopussa kaikkiaan 107849 milj. markkaa, joka on 622 milj. markkaa enemmän kuin kuukautta aikaisemmin. Viime vuoden huhtikuusta määräaikaan sidotut talletukset vähenivät 2920 milj. markalla. Markkaluotonannosta 22362 milj. markalla luottoaika päättyy kuole-tussuunnitelmien mukaan heinäkuun loppuun mennessä. Tämä vastaa 10 prosenttia niistä markkaluotoista, jotka perustuvat kuole-tussuunnitelmiin. Luottoaikatarkastelussa ei ole mukana valtion varoista välitettyjä luottoja.

**\*Säästökassatalletuksia huhtikuun lopussa vajaa 2 mrd. markkaa**

Osuuskauppojen säästökassoissa oli talletuksia huhtikuun lopussa 1891 milj. markkaa. Tästä oli määräaikaan sidottuja talletuksia 808 milj. markkaa. Lähdeverollisia talletuksia säästökassoissa oli huhtikuun lopussa 1553 milj. markkaa ja verottomia talletuksia 338 milj. markkaa.

\*\* ) Lähde: Tilastokeskus; Pankkien kuukausitilasto, huhtikuu 1994

**ASETELMA 1: Talletuspankkien kotimainen ottolainaus yleisöltä vuoden 1994 huhtikuun lopussa**

30.4.1994	Muutos vuoden 1994 maaliskuusta		Muutos vuoden 1993 huhtikuusta		
	Mmk	Mmk	%	Mmk	%
Liikepankit					
Osuuspankit					
Säästöpankit					
<b>Yhteensä</b>	<b>284838</b>	<b>919</b>	<b>0,3</b>	<b>9500</b>	<b>3,5</b>

**ASETELMA 2: Talletuspankkien kotimainen antolainaus yleisölle vuoden 1994 huhtikuun lopussa**

30.4.1994	Muutos vuoden 1994 maaliskuusta		Muutos vuoden 1993 huhtikuusta		
	Mmk	Mmk	%	Mmk	%
Liikepankit					
Osuuspankit					
Säästöpankit					
<b>Yhteensä</b>	<b>329942</b>	<b>-3841</b>	<b>-1,2</b>	<b>-36210</b>	<b>-9,9</b>

**ASETELMA 3: Talletuspankkien luotonotto yleisöltä tilityypeittäin vuoden 1994 huhtikuun lopussa**

30.4.1994	Muutos vuoden 1994 maaliskuusta		Muutos vuoden 1993 huhtikuusta		
	Mmk	Mmk	%	Mmk	%
<b>Verottomat tilit</b>	<b>162524</b>	<b>-78</b>	<b>-0,0</b>	<b>18324</b>	<b>12,7</b>
Sekki- ja ps. tilit	5824	-373	-6,0	1327	29,5
Käyttelytilit	88833	476	0,5	8700	10,9
24 kk tilit	42372	-191	-0,4	-2913	-6,4
36 kk tilit	23562	-11	-0,0	10667	82,7
Muut	1933	21	1,1	543	39,1
<b>Lähdeverolliset tilit</b>	<b>57352</b>	<b>1124</b>	<b>2,0</b>	<b>-15462</b>	<b>-21,2</b>
Sekki- ja ps. tilit	2263	-181	-7,4	-2736	-54,7
Käyttelytilit	8104	-169	-2,0	1158	16,7
MTA:t	29164	106	0,4	-15188	-34,2
Muut	17821	1368	8,3	1304	7,9
<b>Muut verolliset tilit</b>	<b>50862</b>	<b>-489</b>	<b>-1,0</b>	<b>8859</b>	<b>21,1</b>
Sekki- ja ps. tilit	31992	186	0,6	5388	20,3
Käyttelytilit	1558	-29	-1,8	29	1,9
MTA:t	12598	723	6,1	4495	55,5
Muut	4714	-1369	-22,5	-1053	-18,3
<b>Valuuttatilit</b>	<b>14100</b>	<b>362</b>	<b>2,6</b>	<b>-2221</b>	<b>-13,6</b>
-----					
siitä: ASP-tilit	1424	-10	-0,7	125	9,6

**ASETELMA 4: Talletuspankkien luotonanto yleisölle luottotyypeittäin vuoden 1994 huhtikuun lopussa**

30.4.1994	Muutos vuoden 1994 maaliskuusta		Muutos vuoden 1993 huhtikuusta		
	Mmk	Mmk	%	Mmk	%
Sekki- ja ps. luotot	14161	-105	-0,7	-1704	-10,7
Vekselit	1816	-210	-10,4	-1075	-37,2
Korkotukilainat	32417	-656	-2,0	-249	-0,8
Valtion var. välitetyt	6888	-48	-0,7	-62	-0,9
Tavalliset velkakirjalainat	212845	-699	-0,3	-3240	-1,5
Valuuttamäär. luotot	61815	-2123	-3,3	-29880	-32,6
-----					
siitä: ASP-luotot	12485	-1363	-9,8	-1736	-12,2

TIEDOT JULKAISTAAN ENTISEEN TAPAAN PANKKIRYHMÄKOHTAISESTI SEN JÄLKEEN KUN SUOMEN SÄÄSTÖPANKIN KONTTOREIDEN TIEDOT VASTAANOTTAJAPANKKIEN JÄRJESTELMIIN OVAT TOTEUTUNEET.

**ASETELMA 5: Markkamääräiset talletukset jäljellä olevan talletusajan mukaan vuoden 1994 huhtikuun lopussa (määräaikaan sid. talletukset)**

30.4.1994	Muutos vuoden 1994 maaliskuusta			Muutos vuoden 1993 huhtikuusta		
	Mmk	Mmk	%	Mmk	Mmk	%
<= 1kk	19247	-198	-1,0	2750	16,7	
1kk > <= 3kk	16491	132	0,8	-2899	-15,0	
3kk > <= 6kk	9934	469	5,0	-336	-3,3	
6kk > <= 12kk	19093	-764	-3,8	-7081	-27,1	
12kk > <= 24kk	31802	1496	4,9	7095	28,7	
24kk > <= 60kk	10505	-445	-4,1	-2782	-20,9	
60kk >	5	0	0,0	-1	-16,7	
Muut määräaikaan sidotut 1)	772	-68	-8,1	334	76,3	
<b>Yhteensä</b>	<b>107849</b>	<b>622</b>	<b>0,6</b>	<b>-2920</b>	<b>-2,6</b>	

**ASETELMA 6: Markkamääräiset luotot jäljellä olevan laina-ajan mukaan vuoden 1994 huhtikuun lopussa (pl. valtion var. välitetyt)**

30.4.1994	Muutos vuoden 1994 maaliskuusta			Muutos vuoden 1993 huhtikuusta		
	Mmk	Mmk	%	Mmk	Mmk	%
<= 1kk	13527	-1226	-8,3	1666	14,0	
1kk > <= 3kk	8835	-436	-4,7	-42	-0,5	
3kk > <= 6kk	8745	197	2,3	36	0,4	
6kk > <= 12kk	17720	-92	-0,5	-902	-4,8	
12kk > <= 24kk	26738	-1336	-4,8	-2834	-9,6	
24kk > <= 60kk	64576	-1201	-1,8	-1902	-2,9	
60kk > <= 120kk	59622	502	0,8	-3067	-4,9	
120kk >	35168	3256	10,2	3484	11,0	
Muut	26408	-1330	-4,8	-2813	-9,6	
<b>Yhteensä</b>	<b>261339</b>	<b>-1666</b>	<b>-0,6</b>	<b>-6374</b>	<b>-2,4</b>	

**ASETELMA 7: Valuuttamääräiset talletukset jäljellä olevan talletusajan mukaan vuoden 1994 huhtikuun lopussa**

30.4.1994	Muutos vuoden 1994 maaliskuusta			Muutos vuoden 1993 huhtikuusta		
	Mmk	Mmk	%	Mmk	Mmk	%
<= 1kk	6500	456	7,5	..	..	
1kk > <= 3kk	1470	-234	-13,7	..	..	
3kk > <= 6kk	437	-7	-1,6	..	..	
6kk > <= 12kk	163	90	123,3	..	..	
12kk > <= 24kk	74	-1	-1,3	..	..	
24kk > <= 60kk	0	-1	-100,0	..	..	
60kk >	0	x) 0	0,0	..	..	
Avista- ja muut tilit	5484	x)59	1,1	..	..	
<b>Yhteensä</b>	<b>14128</b>	<b>362</b>	<b>2,6</b>	<b>..</b>	<b>..</b>	

**ASETELMA 8: Valuuttamääräiset luotot jäljellä olevan laina-ajan mukaan vuoden 1994 huhtikuun lopussa**

30.4.1994	Muutos vuoden 1994 maaliskuusta			Muutos vuoden 1993 huhtikuusta		
	Mmk	Mmk	%	Mmk	Mmk	%
<= 1kk	4709	-1021	-17,8	..	..	
1kk > <= 3kk	7187	190	2,7	..	..	
3kk > <= 6kk	5583	330	6,3	..	..	
6kk > <= 12kk	10293	101	1,0	..	..	
12kk > <= 24kk	12608	-1344	-9,6	..	..	
24kk > <= 60kk	14153	8	0,1	..	..	
60kk > <= 120kk	3411	45	1,3	..	..	
120kk >	2	1	100,0	..	..	
Muut	3937	-440	-10,1	..	..	
<b>Yhteensä</b>	<b>61883</b>	<b>-2130</b>	<b>-3,3</b>	<b>..</b>	<b>..</b>	

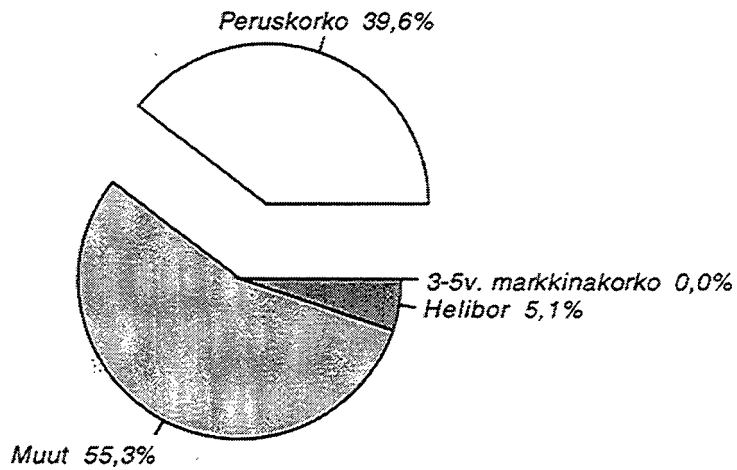
1) selvittämättömät määräaikaan sidotut tilit; esim. eräänntyneet purkamattomat tilit yms.

\*) sisältää myös ulkomaiset pankit

.. vertailutietoa ei saatavissa

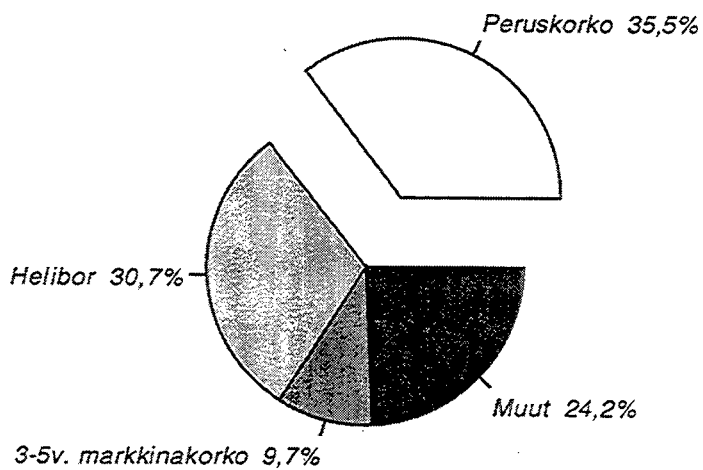
x) verrattu korjattuun tietoon

### **Markkatalletukset korkosidonnaisuuksittain 30.4.1994**



270 781 Mmk

### **Markkaluotot\* korkosidonnaisuuksittain 30.4.1994**



261 339 Mmk

\*  
pl. valtion var. välitetyt

**ASETELMA 7: Markkamääräiset talletukset jäljellä olevan talletusajan mukaan**

**\*) korkosidonnaisuuksittain huhtikuun 1994 lopussa Mmk**

	Peruskorko- sidonnaiset	Markkinakorkosidonn. 3-5 vuoden	Helibor	Muut	Yhteensä
<= 1kk	2592	1	995	15659	19247
1kk > <= 3kk	3520	2	714	12255	16491
3kk > <= 6kk	5393	1	142	4398	9934
6kk > <= 12kk	13149	2	148	5794	19093
12kk > <= 24kk	30972	0	9	821	31802
24kk > <= 60kk	10279	0	3	223	10505
60kk >	2			3	5
Muut määräaikaan sidotut 1)	115		62	595	772
Avista ja muut tilit	41211	12	11683	110026	162932
<b>Yhteensä</b>	<b>107233</b>	<b>18</b>	<b>13756</b>	<b>149774</b>	<b>270781</b>

**ASETELMA 8: Markkamääräiset luotot jäljellä olevan laina-ajan mukaan korkosidon-**

**\*) naisuuksittain huhtikuun 1994 lopussa Mmk (pl. valtion var. välitetyt)**

	Peruskorko- sidonnaiset	Markkinakorkosidonnaiset 3 vuoden	5 vuoden	Helibor	Muut	Yhteensä
<= 1kk	2491	457	201	4982	5396	13527
1kk > <= 3kk	1974	238	67	3505	3051	8835
3kk > <= 6kk	2379	362	97	3700	2207	8745
6kk > <= 12kk	6516	777	201	6607	3619	17720
12kk > <= 24kk	10388	1472	374	9665	4839	26738
24kk > <= 60kk	25082	4314	1161	20863	13156	64576
60kk > <= 120kk	22368	6751	1703	12849	15951	59622
120kk >	13456	4442	1577	7367	8326	35168
Muut	8008	787	250	10751	6612	26408
<b>Yhteensä</b>	<b>92662</b>	<b>19600</b>	<b>5631</b>	<b>80289</b>	<b>63157</b>	<b>261339</b>

\* sisältää myös ulkomaiset pankit

## Markkinaraha

Markkinarahan jakautuminen sijoitustyypeittäin, 1 000 mk 30.4.1994  
(enintään 1. vuoden)

Talletuspankit yhteensä *	Tase		Taseen ulkopuolinen		Erityisotto- lainaus yhteensä		
	Vastaavaa 1 000 mk	Vastat- tavaa 1 000 mk	Keski- korko %	1 000 mk	Keski- korko %	1 000 mk	Keski- korko %
Sijoitustodistukset	54523578	101094905	5,16				
Yritystodistukset	1209580						
Valtion velkasitoumukset	13583118						
Markkinarahavelkakirjat	5779585	14616272	4,53				
Markkinarahavekselit							
Kuntatodistukset	50379						
Muut	4158681	6621559	5,21				
Notariaattisijoitukset				3309294	5,10		
<b>Yhteensä</b>	<b>79304921</b>	<b>122332736</b>	<b>5,09</b>	<b>3309294</b>	<b>5,10</b>	<b>125642030</b>	<b>5,09</b>

Markkinarahan jakautuminen sijoitustyypeittäin, 1 000 mk 30.4.1994  
(yli 1. vuoden)

Talletuspankit yhteensä *	Tase		Taseen ulkopuolinen		Erityisotto- lainaus yhteensä		
	Vastaavaa 1 000 mk	Vastat- tavaa 1 000 mk	Keski- korko %	1 000, mk	Keski- korko %	1 000 mk	Keski- korko %
Sijoitustodistukset		12091	8,73				
Yritystodistukset							
Valtion velkasitoumukset							
Markkinarahavelkakirjat		22075	8,38				
Markkinarahavekselit							
Kuntatodistukset							
Muut		800	5,49				
Notariaattisijoitukset				7035	14,14		
<b>Yhteensä</b>	<b>8927</b>	<b>34966</b>	<b>8,43</b>	<b>7035</b>	<b>14,14</b>	<b>42001</b>	<b>9,38</b>

\* sisältää myös ulkomaalaisten omistamat rahalaitokset



**I SUOMEN PANKIN TILA 29.4.1994 1000 MK, JA SEN MUUTOKSET EDELLISEEN KUUKAUTEEN  
JA EDELLISEN VUODEN VASTAAVAAN KUUKAUTEEN VERRATTUNA %**

A VASTAAVAA	1 000 mk	Edell. kk:sta %	Ed.vuoden vast.kk:sta %
<b>Kulta ja valuuttasaamiset</b>			
1 Kulta	2179822	-0,0	-0,0
2 Erityiset nosto-oikeudet	649681	-1,8	5,6
3 Varanto-osuus Kansainvälisessä valuuttarahastossa	1596902	-5,4	-13,3
4 Vaihdeettavat valuutat	37196633	-2,4	22,9
<b>Muut ulkomaiset saamiset</b>			
6 Markkaosuus Kansainvälisessä valuuttarahastossa	5153533	1,2	15,1
7 Määräaikainen saaminen	0	0,0	-100,0
<b>Saamiset rahoituslaitoksilta</b>			
8 Maksuvalmiusluotot	0	0,0	-100,0
9 Joukkovelkakirjat	983410	-2,0	-28,3
11 Sijoitustodistukset	1936804	126,5	25,5
12 Arvopaperit takaisinmyyntisitoumuksin	156350	-94,8	-86,3
13 Käteisvaraluotot	0	0,0	-100,0
14 Muut	237900	0,0	0,0
15 Määräaikaiset luotot	0	0,0	0,0
<b>Saamiset julkiselta sektorilta</b>			
16 Valtion velkasitoumuslainat	0	0,0	0,0
17 Joukkovelkakirjat	0	0,0	0,0
18 Luotot valtion vakuusrahastolle	0	0,0	-100,0
19 Valtion metallirahavastuu	1827946	1,9	27,0
20 Muut	0	0,0	0,0
<b>Saamiset yrityksiltä</b>			
22 Kotimaisten toimitusten rahoitus (KTR) *	430506	-4,1	-35,0
23 Joukkovelkakirjat KTR	0	0,0	0,0
24 Joukkovelkakirjat Muut	0	0,0	0,0
25 Muut *	2818721	0,4	290,3
<b>Muut saamiset</b>			
27 Rahamarkkinoiden vakauttamislainat	4832000	0,0	-49,0
28 Siirtosaamiset	0	0,0	0,0
29 Muut	161005	-0,4	11,8
30 Aktivoidut menot ja menetykset raha- markkinoiden vakauden turvaamisesta	1400000	0,0	-17,6
31 <b>Yhteensä</b>	61561213	-4,2	-1,5
* Luotot yleisölle; lainat	660710	-1,0	-24,9

**I SUOMEN PANKIN TILA 29.4.1994 1000 MK, JA SEN MUUTOKSET EDELLISEEN KUUKAUTEEN  
JA EDELLISEN VUODEN VASTAAVAAN KUUKAUTEEN VERRATTUNA %**

<i>B VASTATTAVA</i>	<i>1 000 mk</i>	<i>Edell. kk:sta %</i>	<i>Ed.vuoden vast.kk:sta %</i>
<b>Valuuttavelat</b>			
33 Vaihdettavat valuutat	133710	-6,1	-51,5
<b>Muut ulkomaiset velat</b>			
37 Kansainvälisen valuuttarahaston markkatilit	5153561	1,2	15,1
38 Osoitetut erityiset nosto-oikeudet	1095417	-1,8	-0,2
39 Muut	0	0,0	0,0
<b>Liikkeessä oleva raha</b>			
42 Setelit	12377009	-2,1	-1,3
43 Metalliraha	1549525	-0,4	20,2
44 Sijoitustodistukset	21695000	-7,4	60,8
<b>Velat rahoituslaitoksille</b>			
48 Päivätalletukset	483062	-55,4	-56,9
49 Määräaikaisten talletukset	0	0,0	0,0
50 Kassavarantotalletukset	0	0,0	-100,0
51 Vähimmäisvarantotalletukset	6411055	2,1	0,0
52 Muut	1075	(X)	53,1
<b>Velat julkiselle sektorille</b>			
55 Sekkitilit	178	-80,2	-73,5
56 Valtion vakuusrahaston talletukset	38592	-84,5	-33,5
57 Muut	0	0,0	0,0
<b>Velat yrityksille</b>			
60 Investointi- ja alushankintatalletukset	1804550	0,0	-26,8
61 Muut	0	0,0	0,0
<b>Muut velat</b>			
62 Siirtovelat	0	0,0	0,0
63 Muut	90889	-5,5	-40,4
64 Arvonjärjestelytili ja varaukset	4963473	-1,0	-3,6
<b>Oma pääoma</b>			
66 Kantarahasto	5000000	0,0	0,0
67 Vararahasto	764117	0,0	0,0
68 Tulostili/Tilivuoden voitto	0	0,0	0,0
69 <b>Yhteensä</b>	<b>61561213</b>	<b>-4,2</b>	<b>-1,5</b>
70 <b>Setelinanto-oikeus</b>	<b>41623038</b>	<b>-2,4</b>	<b>19,3</b>
71 <b>Käytössä; Yhteensä</b>	<b>12563086</b>	<b>-3,7</b>	<b>-2,6</b>
72 <b>Liikkeessä olevat setelit</b>	<b>12377009</b>	<b>-2,1</b>	<b>-1,3</b>
73 <b>Muut vaadittaessa maksettavat sitoumukset</b>	<b>186077</b>	<b>-54,0</b>	<b>-47,5</b>
74 <b>Setelinantovara</b>	<b>29059952</b>	<b>-1,8</b>	<b>32,1</b>

II LIIKEPANKKIEN TILA 30.4.1994 1 000 MK, JA SEN % -MUUTOKSET

A V A S T A A V A A		1000 MK	EDELL. ED. VUOD. KK:STA LOPUSTA	ED. VUOD. VAST.KK.
R A H O I T U S O M A I S U U S				
KASSA				
1	SUOMEN RAHA	2157462		
2	ULKOMAAN RAHAT	162353		
3	MUU KASSA	241238		
KOTIMAISET SAAMISET				
4	ERYTYISTALLETUKSET SUOMEN PANKKISSA	3913822		
5	MUUT SAAMISET SUOMEN PANKILTA	520896		
6	SAAMISET RAHALAITOKSILTA	11448933		
7	TALLETUKSET RAHALAITOKSISSA	12831520		
8	MUUT SAAMISET RAHALAITOKSILTA	9305121		
9	SAAMISET MUILTA RAHOITUSLAITOKSILTA	126355		
10	SAAMISET VALTIOLTA	205282092		
11	LUOTOT VLEISÖLLE	213991		
12	YLEISEEN LIIKK. LASKETUT VELKAKIRJAT	6123355		
13	MAKSUJEN VÄLITYS	13580496		
14	SIIRTOSAAMISET	12497647		
16	MUUT RAHOITUSVARAT	-2118888		
KOHDENTAMATTOMAT TODENNÄKÖISET				
LUOTTOTAPPIOT				
ULKOMAISET SAAMISET				
17	SAAMISET RAHALAITOKSILTA	27340256		
18	ULKOMAAN RAHAN MÄÄRÄISET	4769017		
19	MARKKAMÄÄRÄISET	2205745		
20	SAAMISET MUILTA RAHOITUSLAITOKSILTA	204581		
21	ULKOMAAN RAHAN MÄÄRÄISET	32224947		
22	MARKKAMÄÄRÄISET	529103		
23	SAAMISET MUILTA RAHOITUSLAITOKSILTA	8807476		
24	YLEISEEN LIIKK. LASKETUT VELKAKIRJAT	443624		
MUUT RAHOITUSVARAT				
V A I H T O - O M A I S U U S				
KOTIMAINEN VAIHTO-OMaisuUS				
JOUKKOVELKAKIRJAT				
25	MARKKAMÄÄRÄISET	19536835		
26	ULKOMAAN RAHAN MÄÄRÄISET	2483273		
27	MUUT VELKAKIRJAT	59320812		
28	OSAKKEET JA OSUUDET	411293		
29	MUU VAIHTO-OMaisuUS	0		
ULKOMAINEN VAIHTO-OMaisuUS				
30	JOUKKOVELKAKIRJAT	6928573		
31	MUUT VELKAKIRJAT	1103640		
32	MUU VAIHTO-OMaisuUS	142206		
S I J O I T U S O M A I S U U S				
KOTIMAISET SIJOITUKSET				
JOUKKOVELKAKIRJAT				
33	MARKKAMÄÄRÄISET	19345393		
34	ULKOMAAN RAHAN MÄÄRÄISET	2106019		
35	MUUT VELKAKIRJAT	3150753		
36	OSAKKEET JA OSUUDET	1687666		
37	KIINTEISTÖYHT. OSAKKEET JA OSUUDET	5525988		
38	KIINTEISTÖT	258181		
39	MUU SIJOITUSOMaisuUS	3934		
ULKOMAISET SIJOITUKSET				
40	JOUKKOVELKAKIRJAT	18541054		
41	MUUT VELKAKIRJAT	1936713		
42	OSAKKEET JA OSUUDET	105759		
43	MUU SIJOITUSOMaisuUS	90269		
KUMULATIIVINEN POISTOERO				
K Ä Y T Ö O M A I S U U S,				
P I T K Ä V A I K U T T . M E N O T				
KOTIMAINEN				
44	TYTÄRYHTIÖIDEN OSAKKEET JA OSUUDET	4650622		
45	MUUT OSAKKEET JA OSUUDET	537572		
46	KIINTEISTÖYHT. OSAKKEET JA OSUUDET	5210858		
47	KIINTEISTÖT	5800483		
48	KONEET JA KALUSTO	1178906		
49	MUU	814374		
ULKOMAINEN				
50	TYTÄRYHTIÖIDEN OSAKKEET JA OSUUDET	2934181		
51	MUUT OSAKKEET JA OSUUDET	329239		
52	KIINTEISTÖT JA KIINT.YHT. OSAKKEET	117662		
53	MUU	179483		
KUMULATIIVINEN POISTOERO				
M U U O M A I S U U S				
54	M U U O M A I S U U S	4811438		
55	A R V O S T U S E R Ä T	1422		
KOROT				
56	KOROT	7215051		
57	PALKAT JA SOSIAALIKULUT	1496869		
58	VUOKRAT	169227		
59	VÄLITTÖMÄT VEROT	62122		
60	MUUT KULUT	3192031		
61	Y H T E E N S Ä	534268635		

TIEDOT EIVÄT OLE VERTAILUKELPOISIA ENNEN KUIN SUOMEN SÄÄSTÖPANKIN KONTTOREIDEN TIEDOT VASTAANOTTAJA-PANKKIEN JÄRJESTELMIIN OVAT TOFEUTUNEET

II LIIKEPANKKIEN TILA 30.4.1994 1 000 MK, JA SEN % -MUUTOKSET

B V A S T A T T A V A A		1000 MK	EDELL. ED. VUOD. KK:STA LOPUSTA	ED. VUOD. VAST. KK.
V I E R A S P Ä Ä O M A				
KOTIMAISET VELAT				
71	YLEISÖN TALLETUKSET	173377616		
72	VELAT SUOMEN PANKILLE	275783		
	VELAT MUILLE RAHALAITOKSILLE	24163412		
73	RAHALAITOSTEN TALLETUKSET	329194		
74	MUUT VELAT RAHALAITOKSILLE	4450488		
75	RAHOITUSLAITOSTEN TALLETUKSET	2131723		
76	MUUT VELAT RAHOITUSLAITOKSILLE	4603810		
77	VELAT VALTIOLLE	7938211		
78	JOUKKOVELKAKIRJALAINAT	77218829		
79	MUUT VELKAKIRJAT	19352529		
80	MUUT VELAT	6227780		
81	MAKSUJEN VÄLITYS	7018459		
82	SIIRTOVELAT			
ULKOMAISET VELAT				
	VELAT RAHALAITOKSILLE	7357724		
83	ULKOMAAN RAHAN MÄÄRÄISET	3042589		
84	MARKKAMÄÄRÄISET			
	VELAT MUILLE RAHOITUSLAITOKSILLE	1899670		
85	ULKOMAAN RAHAN MÄÄRÄISET	813417		
86	MARKKAMÄÄRÄISET	50353316		
87	JOUKKOVELKAKIRJALAINAT	20345449		
88	MUUT VELKAKIRJAT	10580260		
89	MUUT VELAT	8493110		
90	SIIRTOVELAT			
91 A R V O S T U S E R Ä T		0		
V A R A U K S E T				
92	LUOTTOTAPPIOVARAUKSET	908547		
93	MUUT VARAUKSET	130634		
	KUMULATIIVINEN POISTOERO	77593		

1000 MK EDELL. ED. VUOD.  
KK:STA LOPUSTA VAST. KK.

O M A P Ä Ä O M A		1000 MK	EDELL. ED. VUOD. KK:STA LOPUSTA	ED. VUOD. VAST. KK.
SIDOTTU OMA PÄÄOMA				
94	OSAKEPÄÄOMA	16318883		
95	OSAKEANTI	200000		
96	VARARAHASTO	4973166		
97	ARVONKOROTUSRAHASTO	294118		
98	MUU SIDOTTU OMA PÄÄOMA	12053493		
	VAPAA OMA PÄÄOMA			
99	VAPAA RAHASTOT	208463		
100	KÄYTTÄMÄTÖN VOITTO EDELL. VUOSILTA	15285		
101	TILIVUODEN VOITTO	0		
102	TAPPIO EDELLISILTÄ VUOSILTA	-8524532		
103	TILIVUODEN TAPPIO	0		
KOROT				
104	KOROT	8893157		
105	VALUUTTATUOTOT	196820		
106	TOIMITUSMAKSUT JA PALKKIOT	817617		
107	TAKAUS YMS. PROVISIOT	23990		
108	TUOTOT ARVOPAPERIKAUPASTA	124837		
109	OSINGOT JA OSUUKSIEN KOROT	376834		
110	MUUT TUOTOT	570360		
Y H T E E N S Ä				
111	YHTÄISVASTUUSITOUKSET	534268634		
	SHEKKILUOTTOJEN MYÖNNETTY MÄÄRÄ	534268634		
112	VASTUUSITOUKSET	100510206		
113	SHEKKILUOTTOJEN MYÖNNETTY MÄÄRÄ	16757944		

TIEDOT EIVÄT OLE VERTAILUKELPOISIA ENNEN KUIN SUOMEN SÄÄSTÖPANKIN KONTTOREIDEN TIEDOT VASTAANOTTAJA-PANKKIEN JÄRJESTELMIIN OVAT TOTEUTUNEET

V KOTIMAISTEN ULKOMAALAISTEN OMISTAMIEN RAHALAITOSTEN TILA 30.4.1994 1 000 MK, JA SEN % -MUUTOKSET

A V A S T A A V A A	1000 MK	EDELL. KK:STA	ED.VUOD. LOPUSTA	ED.VUOD. VAST.KK.	B V A S T A T T A V A A	1000 MK	EDELL. KK:STA	ED.VUOD. LOPUSTA	ED.VUOD. VAST.KK.
R A H O I T U S O M A I S U U S	538	69,2	(X)	(X)	V I E R A S P Ä Ä O M A				
1 KASSA					KOTIMAISET VELAT				
KOTIMAISET SAAMISET					18 YLEISÖN TALLETUKSET	69566	10,7	-32,4	-81,4
2 SAAMISET RAHOITUSLAITOKSILTA	195817	-2,1	310,1	3,4	19 VELAT RAHOITUSLAITOKSILLE	745267	77,4	21,4	54,6
3 LUOTOT YLEISÖLLE	145833	-4,3	-8,0	-63,5	20 MUUT VELAT	4541011	-7,3	17,5	-13,9
4 MUUT VARAT	536313	47,3	-0,2	23,7	ULKOMAISET VELAT				
ULKOMAISET SAAMISET					21 VELAT RAHOITUSLAITOKSILLE	1511955	5,4	15,6	-55,4
5 SAAMISET RAHOITUSLAITOKSILTA	983750	-0,8	9,9	-60,0	22 MUUT VELAT	327912	-20,0	181,4	200,6
6 LUOTOT YLEISÖLLE/MUUT VARAT	69365	17,1	-39,0	-83,5	23 ARVOSTUSERÄT	0	0,0	0,0	0,0
V A I H T O - O M A I S U U S					24 VARAUKSET	55000	0,0	0,3	-7,9
7 KOTIMAINEN VAIHTO-OMAISUUS	5322536	-4,1	36,2	-2,0	25 OMA PÄÄOMA	63778	-33,7	-50,3	-50,4
8 ULKOMAINEN VAIHTO-OMAISUUS	0	0,0	0,0	-100,0	26 KOROT	230333	22,0	.	-54,7
S I J O I T U S O M A I S U U S	71943	-0,1	-62,9	-51,1	27 MUUT TUOTOT	16301	29,7	.	-40,9
9 KOTIMAISET SJOITUKSET	0	0,0	-100,0	-100,0					
10 ULKOMAISET SJOITUKSET									
11 MUUT OMAISUSERÄT	12307	1,9	7,0	-32,3					
12 KOROT	201107	22,8	.	-58,4					
13 MUUT KULUT	21614	33,4	.	-16,1	28 YHTEENSÄ	7561123	-0,2	.	-27,0
14 YHTEENSÄ	7561123	-0,2	.	-27,0	29 VASTUUSITOUMUKSET	1180439	-8,5	-12,4	-27,1

X TALLETUSPANKKIEN OTTOLAINAUS YHTEENSÄ VAAITEITAIN 30.4.1994, 1 000 MK JA KPL.

	OTOT —	KUUKAUDEN ALUSSA	PANOT +	KUUKAUDEN LOPUSSA	TILEJÄ KPL (31.12.)
	1000 MK	1000 MK	1000 MK	1000 MK	
<b>I KOTIMAISET TALLETUKSET</b>					
<b>A YLEISÖN TALLETUKSET</b>					
<b>MARKKAMÄÄRÄISET</b>					
<b>VEROTTOMAT TILIT</b>					
SHEKKI- JA SIIRTOTILIT	1	6197091		5822543	
KÄYTTELYTILIT	2	88061770		88539442	
24 KK TILIT	3	42559629		42369501	
36 KK TILIT	4	23572373		23561064	
MUUT	5	1911487		1933070	
<b>LÄHDEVEROLLISET TILIT</b>					
SHEKKI- JA SIIRTOTILIT	6	2444823		2263241	
KÄYTTELYTILIT	7	8273595		8103629	
MÄÄRÄAIKAISTILIT	8	29057520		29165178	
MUUT	9	16453237		17820026	
<b>MUUT VEROLLISET TILIT</b>					
SHEKKI- JA SIIRTOTILIT	10	29400073		30133536	
KÄYTTELYTILIT	11	1506260		1498057	
MÄÄRÄAIKAISTILIT	12	10665201		11440459	
MUUT	13	4369145		2995062	
<b>VALUUTTATILIT</b>	14	13172837		13546930	
			<b>YHTEENSÄ (1-14)</b>	<b>277645041</b>	
<b>B MUIDEN RAHALAITOSTEN TALLETUKSET</b>					
<b>MARKKAMÄÄRÄISET</b>	16	6983684		20822078	
<b>VALUUTTATILIT</b>	17	4376545		3371279	
<b>1) C MUIDEN RAHOITUSLAITOSTEN TALLETUKSET</b>	18	7203631		6647990	
<b>D VALTION TALLETUKSET</b>	23	763940		846391	
			<b>YHTEENSÄ (1-23)</b>	<b>296972841</b>	
<b>II ULKOMAISTEN YKSIKÖIDEN TALLETUKSET</b>	25	85494078		310879476	
				<b>81300895</b>	
<b>1) SIIÄ KIINN. LUOTTOPANKKIEN MARKKAMÄÄR. TALLETUKSET</b>		579815		646042	
<b>KIINN. LUOTTOPANKKIEN ULKOM. RAHAN MÄÄR. TALLETUKSET</b>		350017		355765	
<b>MUUT ULKOMAAN RAHAN MÄÄR. TALLETUKSET</b>		565186		552729	

TIEDOT JULKAISTAAN ENTISEEN TAPAAN PANKKIRYHMÄKOHTAISESTI SEN JÄLKEEN KUN SUOMEN SÄÄSTÖPANKIN KONTTOREIDEN TIEDOT VASTAANOTTAJAPANKKIEN JÄRJESTELMIIN OVAT TOTEUTUNEET.

XI KOTIMAISTEN ULKOMAALAISTEN OMISTAMIEN RAHALAITOSTEN OTTOLAINAUS 30.4.1994, 1 000 MK JA KPL

		KUUKAUDEN ALUSSA	OTOT -	PANOT +	KUUKAUDEN LOPUSSA	TILEJÄ KPL (31.12.)
		1000 MK	1000 MK	1000 MK	1000 MK	
I	KOTIMAISET TALLETUKSET					
	A YLEISÖN TALLETUKSET					
	MARKKAMÄÄRÄISET					
	VEROTTOMAT TILIT	1	5402		5062	
	LÄHDEVEROLLISET TILIT	2	12551		14527	
	MUUT VEROLLISET TILIT	3	16262		22539	
	VALUUTTATILIT	4	28611		27439	
	YHTEENSÄ (1-4)		62826		69567	
	B+C RAHOITUSLAITOSTEN TALLETUKSET	6	873		4000	
	D VALTION TALLETUKSET	7	0		0	
	YHTEENSÄ (1-7)		63699		73567	
II	ULKOMAISTEN YKSIKÖIDEN TALLETUKSET	9	1448755		1528256	

XV TALLETUSPANKKIEN ANTOLAINAUS YHTEENSÄ VAATEITAIN 30.4.1994, 1000 MK

KUUKAUDEN  
ALUSSA  
1000 MK

NOSTETTU  
+  
1000 MK

MAKSETTU  
-  
1000 MK

KUUKAUDEN  
LOPUSSA  
1000 MK

LUOTTOJA

KPL (31.12.)

I KOTIMAISET LUOTOT

A LUOTOT YLEISÖLLE

MARKKAMÄÄRÄISET

SHEKKIILILUOTOT	1	14124756			13917305
VEKSELIT	2	1942440			1731311
VELKAKIRJALAINAT	3	207691608			207022646
KORKOTUKILAINAT	4	33072545			32416897
VALTION VAROISTA VÄLITETYT LAINAT	5	6937058			6888510

VALUUTTAMÄÄRÄISET

VEKSELIT	7	2796136			2773046
MUUT LUOTOT	8	58259507			56254781
Y H T E E N S Ä (1-8)		324824050			321004496

B LUOTOT MUILLE RAHALAITOKSILLE

SHEKKIILILUOTOT	10	157869			217157
MUUT MARKKALUOTOT	11	4206955			3315367
VALUUTTALUOTOT	12	2192408			1884425

1) C LUOTOT MUILLE RAHOITUSLAITOKSILLE

	14	9803298			9774139
--	----	---------	--	--	---------

D LUOTOT VALTIOLLE

	20	309897			287292
--	----	--------	--	--	--------

Y H T E E N S Ä (1-20)

		341494477			336482876
--	--	-----------	--	--	-----------

II LUOTOT ULKOMAILLE

	22	39463529			38023185
--	----	----------	--	--	----------

T) SIITÄ KIINN. LUOTTOPANKKIEN MARKKAMÄÄR. LUOTOT  
MUUT ULKOMAAN RAHAN MÄÄRÄISET LUOTOT  
KIINN. LUOTTOPANKKIEN ULKOM. RAHAN MÄÄR. LUOTOT

		823548			817171
		2881981			2786639
		20409			20173

TIEDOT JULKAISTAAN ENTISEEN TAPAAN PANKKIRYHMÄKOHTAISESTI SEN JÄLKEEN KUN SUOMEN SÄÄSTÖPANKIN KONTTOREIDEN TIEDOT VASTAANOTTAJAPANKKIEN JÄRJESTELMIIN OVAT TOTEUTUNEET.



XVI KOTIMAISTEN ULKOMAALAISTEN OMISTAMIEN RAHALAITOSTEN ANTOLAINAUS 30.4.1994 1 000 MK JA KPL

		KUUKAUDEN ALUSSA	NOSTETTU +	MAKSETTU -	KUUKAUDEN LOPUSSA	LUOTTOJA
		1000 MK	1000 MK	1000 MK	1000 MK	KPL (31.12.)
<b>I KOTIMAISET LUOTOT</b>						
<b>A LUOTOT YLEISÖLLE</b>						
	MARKKAMÄÄRÄISET	1	93694		96417	
	VALUUTTAMÄÄRÄISET	2	58703		49416	
	YHTEENSÄ (1-2)		152397		145833	
<b>B+C LUOTOT RAHOITUSLAITOKSILLE</b>						
		4	21142		25539	
<b>D LUOTOT VALTIOLLE</b>						
		5	0		0	
	YHTEENSÄ (1-5)		173539		171372	
<b>II LUOTOT ULKOMAILLE</b>						
		7	355706		241251	

XIX TALLETUKSET SÄÄSTÖKASSOISSA TILITYYPEITTÄIN, VEROTUSKRITERIIN MUKAAN SEKÄ KORKOSIDONNAISUUKSIKKAAN, 1 000 MK  
(SÄÄSTÖKASSAT YHTEENSÄ)

	6/93	7/93	8/93	9/93	10/93	11/93	12/93	1/94	2/94	3/94	4/94
Kuukauden lopussa											
1 000 mk											
<b>Talletukset</b>											
Säästö- ja karttuva talletustili	452945	445993	442616	439894	423585	393374	377894	380609	373928	268066	227360
Sijoitus- ja tuototilit	1294545	1424538	1496581	1532826	1281549	1240066	1225960	1251845	1249633	741586	657343
1-6 kk Mta	787990	697254	663452	637013	624169	585671	562640	565543	563648	450977	413557
12 kk Mta	149595	151229	143163	135515	131141	126604	122112	119430	117801	67087	62747
24 kk Mta	424328	436544	442307	448985	449374	448513	448929	414702	390408	198652	190353
36 kk Mta	217280	220069	224531	226422	227880	228443	231863	229644	223892	154745	140916
Muut	11651	23467	45583	82351	101833	115174	126475	140132	157092	222626	198572
<b>Ottolainaus yht. *</b>	<b>3338334</b>	<b>3399094</b>	<b>3458233</b>	<b>3503006</b>	<b>3239531</b>	<b>3137845</b>	<b>3095873</b>	<b>3101905</b>	<b>3076402</b>	<b>2103739</b>	<b>1890848</b>
<b>* Siitä:</b>											
Verottomat tilit	744175	737142	733193	729156	712256	681121	665612	666303	654230	423999	337541
Lähdeverolliset tilit	2594159	2661952	2725040	2773850	2527275	2456724	2430262	2435602	2422172	1679740	1553307
Muut verolliset tilit	0	0	0	0	0	0	0	0	0	0	0
<b>Yhteensä</b>	<b>3338334</b>	<b>3399094</b>	<b>3458233</b>	<b>3503006</b>	<b>3239531</b>	<b>3137845</b>	<b>3095874</b>	<b>3101905</b>	<b>3076402</b>	<b>2103739</b>	<b>1890848</b>
<b>* Siitä:</b>											
Peruskorkosidonnaiset	1066145			1082489			882864			669866	
Heliborsidonnaiset	623489			780148			552079			93119	
Kiinteäkorkoiset	1355227			1285230			1381891			1139821	
Muut	293473			355139			279040			200933	
<b>Yhteensä</b>	<b>3338334</b>			<b>3503006</b>			<b>3095874</b>			<b>2103739</b>	

### **Käsitteitä ja luokituksia**

Pankkien kuukausitilastojulkaisussa käytetään kaikissa TAULUKOISSA soveltuvin osin käsitteitä "yleisö", "muut rahalaitokset ja "muut rahoituslaitokset". Nämä käsitteet ovat pääosin Tilastokeskuksen sektoriluokituksen mukaisia käsitteitä, joita käytetään kaikissa rahoitus-tilastoissa. Yleisö -käsite on tällöin ns. SUPPEA YLEISÖKÄSITE, joka ei sisällä muita luottolaitoksia. Julkaisun ASETELMASIVULLA on sen sijaan käytetty LAAJAA YLEISÖKÄSITETTÄ. Tällöin siihen sisältyvät mm. vakuutuslaitokset, rahoitusyhtiöt yms. Käsitteeseen ei kuitenkaan sisälly rahalaitoksia.

LAAJA YLEISÖKÄSITE sisältää muut paitsi pankit ja valtion (myös muut luottolaitokset).

SUPPEA YLEISÖKÄSITE sisältää muut paitsi rahalaitokset, muut rahoituslaitokset ja valtion.

RAHALAITOKSIA ovat liikepankit, osuuspankit, säästöpankit ja ulkomaiset pankit.

MUITA RAHOITUSLAITOKSIA ovat kiinnitys-luottopankit, luotto-osakeyhtiöt, vakuutuslaitokset, luottokaupan rahoituslaitokset, palveluluottolaitokset, panttikonttorit ym. vastaavat rahoituslaitokset.

### **Muita julkaisun sisältöä koskevia seikkoja**

Ennakkotietoja pankkien anto- ja ottolainauksesta sekä markkinarahasta julkaistaan pankkiryhmittäin rahamarkkinoiden kuukausisarjoissa. Joulukuun pankkien kuukausitilastossa julkaistaan myös talletustilien ja luottojen lukumäärätietoja keskimääräsaldoinen vuoden vaihteen tilanteesta.

Joulukuun kuukausitilaston liitteenä julkaistaan suomi-ruotsi-englanti termiluettelo.

### **Pankkifuusiot**

Joulukuun pankit ja luottolaitokset -julkaisuun sisältyy luettelo vuoden aikana tehdyistä pankkifuusioista.

Vastaava luettelo on saatavissa eri tilauksesta vuodesta 1974 lähtien.

### **Symbolit**

Julkaisussa käytetään seuraavia symboleja:

. Tiedot eivät vertailukelpoisia tai muutos positiivisen ja negatiivisen luvun välillä

.. Tietoa ei ole saatavissa

0 Tietoa ei ole tai tieto on pienempi kuin käytetty yksikkö

0,0 Ei muutosta tai muutos alle käytetyn yksikön

(X) Prosenttimuutos suurempi kuin 999.9%

(Y) Nimikettä ei ole vertailuajan-kohtana

(Z) Nimikkeellä ei ole ollut tietoa vertailuajankohtana; muutos ääretön

### **Aikasarjoja:**

Kotimainen markkamääräinen anto- ja ottolainaus kuukausittain vuodesta 1960. (rahalaitosryhmittäin)

Kotimainen ulkomaan rahan määräinen anto- ja ottolainaus kuukausittain vuodesta 1974. (rahalaitosryhmittäin)

Asetelmia anto- ja ottolainauksesta vuodesta 1974 kuukausittain. (pankkien kuukausitilaston asetelmasivut)

Määräaikaistalletukset tilityypeittäin kuukausittain vuodesta 1974. (rahalaitosryhmittäin)

## **TALOUSPOLIITTISIA TOIMENPITEITÄ** **Raha-, korko- ja valuuttapolitiikka \***

### **Kassavarantovelvoite**

22.12.1992 Suomen Pankki päätti korottaa pankkien kassavarantovelvoitteen 5,0 prosentista 5,5 prosenttiin joulukuun 1992 lopun kassavarantopohjasta.

### **Peruskorko**

17.12.1992 Eduskunnan pankkivaltuusto päätti alentaa Suomen Pankin peruskorkoa yhdellä prosenttiyksiköllä 8,5 prosenttiin. Koronalennus tuli voimaan 1.1.1993.

### **Kassavarantovelvoite**

17.12.1992 Suomen Pankki päätti alentaa kassavarantotalleuksille maksettavan koron 1.1.1993 lähtien voimassa olevan kassavarantosopimuksen mukaiseksi. Sopimuksen mukainen korko on 3 prosenttiyksikköä alle kolmen kuukauden heliborkoron, kuitenkin vähintään 8 prosenttia. Tämä päätös kumoo Suomen Pankin maaliskuussa 1992 tekemän päätöksen.

### **Pohjoismaiset keskuspankit uudistivat valuuttasopimuksen**

Pohjoismaiden keskuspankit päättivät uudistaa ja olennaisesti laajentaa 1.1.1984 voimaan tullutta lyhytaikaista valuuttatukea koskevaa sopimusta. Uudistettu sopimus tuli voimaan 1.1.1993 ja on voimassa toistaiseksi. Sen mukaan pohjoismaisista keskuspankeista Tanskan, Suomen, Norjan ja Ruotsin keskuspankeilla on mahdollisuus saada muilta Pohjoismailta valuuttatukea 2000 milj. ecun ja Islannin keskuspankilla 200 milj. ecun arvosta. Niillä on myös velvollisuus antaa toisilleen tukea 1000 milj. ecun arvosta, Islannilla 100 milj. ecun arvosta. Valuuttatuen käytön ehtona on, että lainanottajamaa ennen luoton käyttöä on tehnyt omia valuuttainterventioita ja ryhtynyt rahapolitiisiin toimenpiteisiin.

### **Peruskorko**

9.2.1993 Eduskunnan pankkivaltuusto päätti Suomen Pankin johtokunnan esityksen mukaisesti alentaa Suomen Pankin peruskorkoa yhdellä prosenttiyksiköllä 7,5 prosenttiin. Koronalennus tuli voimaan 15.2.1993.

### **Valtiolta päätös taata pankkien toimintaa**

23.2.1993 eduskunta hyväksyi päätöksen, jonka mukaan valtio takaa suomalaisten pankkien kyvyn vastata sitoumuksistaan kaikissa oloissa. Eduskunta sitoutui myöntämään hallitukselle kaikki tähän tarkoitukseen tarvittavat varat ja valtuudet.

### **Tukea Suomen Säästöpankille**

Valtion vakuusrahasto myönsi 27.4.1993 Suomen Säästöpankki Oy:lle pääomatukea 1,1 mrd. markkaa.

### **Kassavarantovelvoite**

29.4.1993 Suomen Pankki päätti alentaa pankkien kassavarantovelvoitteen 5,5 prosentista 4,5 prosenttiin. Kassavarantotalleusten oli oltava tämän velvoitteen mukaisia toukokuun lopussa.

### **Peruskorko**

7.5.1993 Eduskunnan pankkivaltuusto päätti alentaa Suomen Pankin peruskoron 7,5 prosentista 7 prosenttiin 17.5.1993 alkaen.

### **Verottomien käyttötilien enimmäiskorkoa laskettiin**

Tuloverolakiin tehdyn muutoksen mukaan verottoman käyttötilin vuotuinen enimmäiskorko laskettiin 4,5 prosentista 2,5 prosenttiin toukokuun 6. päivästä alkaen.

### **SKOP:n tukeminen**

24.5.1993 Valtion vakuusrahasto myönsi Säästöpankkien Keskus-Osake-Pankille pääomatukea 700 milj. markkaa merkitsemällä pankin pääomatodistuksia.

### **Kassavarantotalleukset**

27.5.1993 Suomen Pankin johtokunta päätti maksaa pankeille takaisin niiden kassavarantotalleukset. Kassavarantotalleukset maksettiin pankeille 1.6.1993.

### **Käteisvaraluottosopimus irtisanottiin**

Kesäkuussa 1993 Suomen Pankki irtisanoi pankkien kanssa tekemänsä käteisvaraluottosopimukset. Sopimuksen viimeinen voimassaolopäivä oli 30.6.1993, jolloin pankeille myönnetyt käteisvaraluotot erääntyivät.

#### **Vähimmäisvarantojärjestelmä voimaan 1.7.1993**

Suomen Pankin johtokunta päätti saattaa voimaan vähimmäisvarantojärjestelmän, joka korvaa vanhan sopimus-pohjaisen kassavarantojärjestelmän.

Vähimmäisvarantojärjestelmässä pankeilla on velvollisuus pitää Suomen Pankin kulloinkin vahvistama prosenttiosuus varainhankinnastaan korottomana talletuksena Suomen Pankissa. Varantovaatimus on pyritty kohdistamaan Suomen Pankin käyttämiin rahakäsitteisiin (raha-aggregaatteihin). Varantovaatimus on porrastettu pankkien varainhankinnan koostumuksen mukaan siten, että mitä enemmän rahoiminäisyyksiä johonkin varainhankinnan erään liittyy sitä suurempaa varantovaatimusta siihen sovelletaan. Suppeaan rahakäsitteeseen (M1) kuuluville talletuksille on asetettu 2,0 prosentin velvoite. Laveaan rahakäsitteeseen (M2) kuuluville muille erille asetettu 1,5 prosentin velvoite ja laajimpaan rahakäsitteeseen (M3) sisältyville muille erille 1,0 prosentin velvoite.

#### **Peruskorko**

7.7.1993 eduskunnan pankkivaltuusto päätti alentaa Suomen Pankin peruskoron 7 prosentista 6,5 prosenttiin. Koronalennus tuli voimaan 15.7.1993.

#### **Valtion takaus SYP:lle ja KOP:lle**

19.8.1993 valtioneuvosto teki periaatepäätöksen taata Suomen Yhdyspankki Oy:n ja Kansallis-Osake-Pankin oman pääoman hankintaa. SYP:lle annettava takaus koskee pääomatodistusten liikkeeseenlaskua enintään 1 miljardiin markkaan saakka. KOP:n pääomatodistuksia ja vastuubenttuurilainoja valtio takaa enintään 1,8 miljardiin markkaan saakka. Pääomatodistuksille annettava takaus koskee sekä korkoa että pääomaa ja on voimassa enintään 10 vuotta.

#### **Tukea Suomen Säästöpankille**

19.8.1993 valtioneuvosto myönsi Suomen Säästöpankki Oy:lle pääomatukea miljardi markkaa. Valtion omistus SSP:sta nousi 99 prosenttiin.

#### **Peruskorko**

12.8.1993 eduskunnan pankkivaltuusto päätti alentaa Suomen Pankin peruskoron 6,5 prosentista 6,0 prosenttiin. Koronalennus tuli voimaan 16.8.1993.

#### **OmaisuuDENHOIToyHTIÖIDEN perustaminen sallittiin**

15.10.1993 Valtion vakuusrahastosta annettua lakia muutettiin siten, että rahasto voi omistaa ja hallinnoida osakkeita yhtiössä, jonka tarkoituksena on rahaston tai valtion tukitoimien kohteena olevan pankin omaisuuden tai vastuiden hankkiminen ja hoitaminen.

#### **Suomen Säästöpankki Oy:n myynti**

22.10.1993 valtioneuvosto hyväksyi Valtion vakuusrahaston esityksestä järjestelyn, jolla Suomen Säästöpankki Oy myydään neljälle ostajalle. Kansallis-Osake-Pankki, Postipankki Oy, Suomen Yhdyspankki Oy ja Osuuspankkien Keskusliiton osoittamat osuuspankit ostivat kukin neljänneksen Suomen Säästöpankin liiketoiminnasta.

#### **OmaisuuDENHOIToyHTIÖ Arsenal Oy:n perustaminen**

18.11.1993 valtioneuvosto perusti omaisuudenhoitoyhtiö Arsenal Oy:n omistamaan ja hallinnoimaan Suomen Säästöpankki Oy:stä siirrettäviä epävarmoja ja riskipitoisia saamisia. Näiden saamisten siirto omaisuudenhoitoyhtiöön kuului lokakuussa solmittuun kauppaan, jolla Suomen Säästöpankki myytiin.

#### **Osuuspankkien vakuusrahaston tukeminen**

18.11.1993 valtioneuvosto takasi Osuuspankkien Vakuusrahaston ottamien lainojen koronmaksun 900 milj. markkaan asti. Jos valtio joutuu takauksensa perusteella maksamaan OVR:n ottamien lainojen korkoja, OVR maksaa valtion saamisen korkoineen takaisin vuodesta 1997 alkaen.

#### **Peruskorko**

22.11.1993 eduskunnan pankkivaltuusto päätti alentaa Suomen Pankin peruskoron 6 prosentista 5,5 prosenttiin. Koronalennus tuli voimaan 1.12.1993.

#### **Keskuspankkirahoituksen vakuusvaatimuksia täsmennettiin**

Joulukuussa Suomen Pankki täsmensi keskuspankkirahoituksen vakuusvaatimuksia pankkien maksuvalmiusluotolle ja päivänsisäiselle sekkitililuotolle 1.12.1993 alkaen. Pankkien sekkitileille 1.3.1993 asetetut päivänsisäiset limiitit muuttuivat pysyviksi, ja maksuvalmiusluotolle vaaditaan aina täysimääräinen vakuus. Maksuvalmiusluoton ehdot täyttävän pankin on annettava päivänsisäiselle sekkilimiitille 25 prosentin vakuus ja muiden pankkien täysimääräinen vakuus.

**SKOP:n tukeminen**

22.12.1993 valtioneuvosto päätti tukea Säästöpankkien-Keskus-Osake-Pankkia ostamalla sen liikkeeseen laskemia pääomatodistuksia 350 milj. markalla.

\*Lähde, Suomen Pankki

**Peruskorko**

14.1.1994 Eduskunnan pankkivaltuusto päätti Suomen Pankin johtokunnan esityksen mukaisesti alentaa Suomen Pankin peruskoron 5,5 prosentista 5,25 prosenttiin 1.2.1994 alkaen.

**Suomen Pankin maksuvalmiusjärjestelmä**

	Suomen Pankin huuto-kauppakorko	Maksuvalmiusluoton korkomarginaali, %-yksikköä	Maksuvalmiusluoton maturiteetti, päivää	Päivätalletuksen korkomarginaali, %-yksikköä
1) 1992	13,85 1992	1,00	7	-3,00
1993	7,87 1993	2,00	7	-2,00
1993				
Tammikuu *	10,49 Tammikuu **	1,00	7	-3,00
Helmikuu *	9,34 Helmikuu **	1,00	7	-3,00
Maaliskuu *	8,96 Maaliskuu **	1,00	7	-3,00
Huhtikuu *	8,85 Huhtikuu **	1,00	7	-3,00
Toukokuu *	8,42 Toukokuu **	1,00	7	-3,00
Kesäkuu *	7,72 Kesäkuu **	1,00	7	-3,00
Heinäkuu *	7,31 Heinäkuu **	1,00	7	-3,00
Elokuu *	6,74 Elokuu **	1,00	7	-3,00
Syyskuu *	6,76 Syyskuu **	1,00	7	-3,00
Lokakuu *	7,08 Lokakuu **	1,00	7	-3,00
Marraskuu *	6,97 Marraskuu **	1,00	7	-3,00
Joulukuu *	6,21 Joulukuu **	2,00	7	-2,00
1994				
Tammikuu *	5,44 Tammikuu **	2,00	7	-2,00
Helmikuu *	4,84 Helmikuu **	2,00	7	-2,00
Maaliskuu *	4,76 Maaliskuu **	2,00	7	-2,00
Huhtikuu *	4,99 Huhtikuu **	2,00	7	-2,00
05.04.94	5,02			
07.04.94	5,00			
18.04.94	4,97			

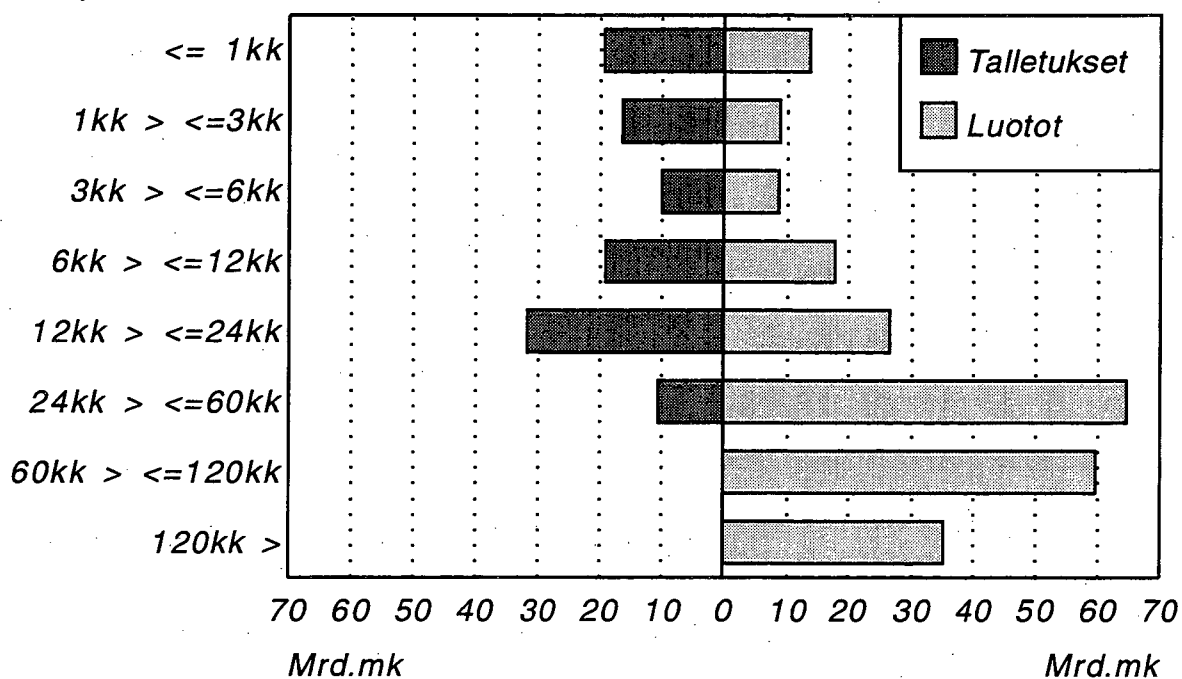
1) Heinäkuu-joulukuu

\* Huutokauppakoron kuukausihavainto on päivähavaintojen kalenteripäivittäin laskettu aritmeettinen keskiarvo.

\*\* Maturiteettia ja korkomarginaaleja koskeva kuukausihavainto on kunkin kuukauden viimeinen havainto.

## Jäljellä olevat luotto- ja talletusajat\* ; kuukausia ja mrd.markkaa 30.4.1994

Jäljellä oleva aika/kk



\*

Määräaikaan sidotut markkatalletukset;  
määräaikaan sidottu luotonanto kuolelusuunnitelman mukaisesti

00022 TILASTOKESKUS  
00022 STATISTIKCENTRALEN

# Postitus 2 Ik kirje

PMM  
Sopimus  
00100/617

SVT Suomen Virallinen Tilasto  
Finlands Officiella Statistik  
Official Statistics of Finland

Statistics Finland

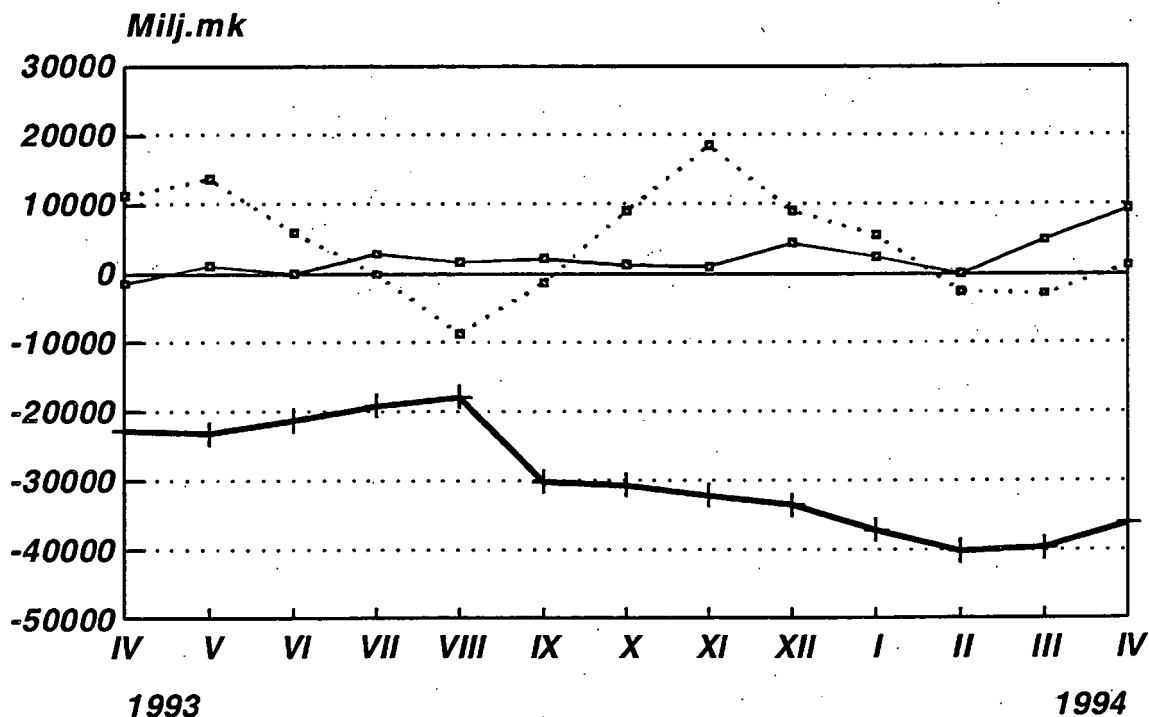
Financing  
1994:21

Tiedustelut - Förfrågningar - Inquiries:

Tuulikki Lund  
Tarja Husso  
Jyri Riitsalu

(90) 17 341

## Talletuspankkien ottolainaus ja luotot Muutos edellisen vuoden vastaavaan kuukauteen Huhtikuu 1993 - Huhtikuu 1994



□ Talletukset + Luotot ○ Lyhyt markkinaraha

Myynti:

Försäljning:

Hinta - Pris

Julkaisujen myynti / 3B  
00022 TILASTOKESKUS  
Puh. (90) 1734 2011

Publikationsförsäljning / 3B  
00022 STATISTIKCENTRALEN  
Tfn (90) 1734 2011

50 mk

ISSN 0784-8382  
= Rahoitus  
ISSN 0784-9303