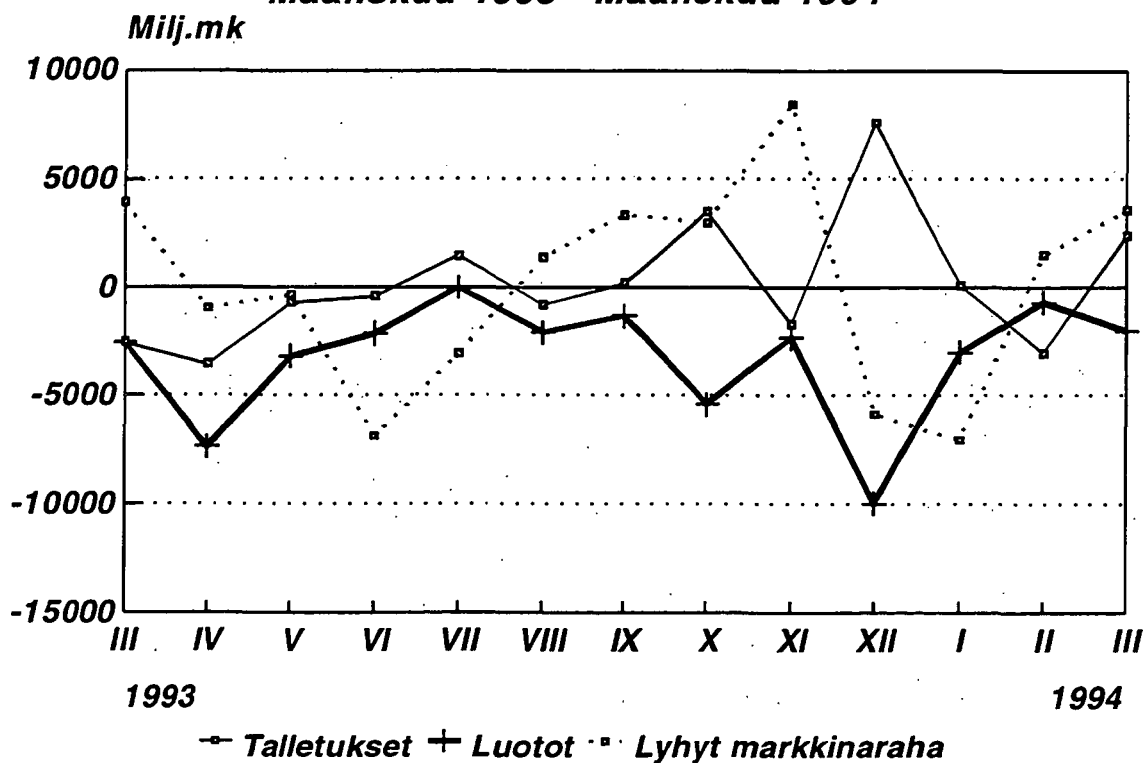


Pankit

Bankerna
1994, Maaliskuu - Mars

15.6.1994

Talletuspankkien ottolainaus ja luotot Muutokset edellisestä kuukaudesta Maaliskuu 1993 - Maaliskuu 1994



SISÄLLYSLUETTELO

Katsaus
*) **Anto- ja ottolainausasetelmat**
Markkinaraha

Taulukot

Pankkien tilatietoja

| | | |
|---------------|--|---|
| I | Suomen Pankin tila kuukauden lopussa | 1 |
| II | Liikepankkien tila kuukauden lopussa | 3 |
| *) III | Osuus- ja säästöpankkien tila kuukauden lopussa | 5 |
| V | Kotimaisten ulkomaalaisten omistamien rahalaitosten tila kuukauden lopussa | 6 |
| VI | Liikepankkien ulkomaisten sivukonttoreiden tila kuukauden lopussa | 7 |

Talletukset

| | | |
|-------------|---|---|
| *) X | Talletuspankkien ottolainaus yhteensä vaateittain kuukauden lopussa | 8 |
| XI | Kotimaisten ulkomaalaisten omistamien rahalaitosten ottolainaus vaateittain kuukauden lopussa | 9 |

Luotonanto

| | | |
|--------------|---|----|
| *) XV | Talletuspankkien antolainaus yhteensä vaateittain kuukauden lopussa | 10 |
| XVI | Kotimaisten ulkomaalaisten omistamien rahalaitosten antolainaus vaateittain kuukauden lopussa | 11 |
| XVII | Muiden luottolaitosten luotonanto rahoitusmuodottain sekä osamaksukaupan rahoitustietoja vuosineljänneksen aikana | 12 |

Säästökassat

| | | |
|------------|--|----|
| XIX | Talletukset osuuskauppojen säästökassoissa tilityypeittäin verotuskriteerin mukaan sekä korkosidonnaisuuksittain kuukauden lopussa | 10 |
|------------|--|----|

Tuoteseloste

Talouspoliittisia toimenpiteitä
(Raha-, korko- ja valuuttapolitiikka)

*) TIEDOT JULKAISTAAN ENTISEEN TAPAAN PANKKIRYHMÄKOHTAISESTI SEN JÄLKEEN KUN SUOMEN SÄÄSTÖPANKIN KONTTOREIDEN TIEDOT VASTAANOTTAJAPANKKIEN JÄRJESTELMIIN OVAT TOTEUTUNEET.

UPPGIFTERNA PUBLICERAS LIKSOM TIDIGARE BANKGRUPPSVIS EFTER ATT TRANSFERERINGARNA FRÅN SPARBANKEN I FINLANDS KONTOR TILL MOTTAGARBANKERNAS SYSTEM HAR GENOMFÖRTS.

INNEHÅLLSFÖRTECKNING

Översikt
*) **Ut- och inlåningstabeller**
Marknadspengar

Tablåer

Bankernas ställningsuppgifter

| | | |
|---------------|---|---|
| I | Finlands Banks ställning i slutet av månaden | 1 |
| II | Affärsbankernas ställning i slutet av månaden .. | 3 |
| *) III | Andels- och sparbankernas ställning i slutet av månaden | 5 |
| V | Utlandsägda penninginrättningars ställning i slutet av månaden | 6 |
| VI | Affärsbankernas utländska filialkontors ställning i slutet av månaden | 7 |

Depositioner

| | | |
|-------------|--|---|
| *) X | Depositionsbankernas inlåning inalles efter fordring i slutet av månaden | 8 |
| XI | Utlandsägda penninginrättningars inlåning efter fordring i slutet av månaden | 9 |

Utlåning

| | | |
|--------------|--|----|
| *) XV | Depositionsbankernas utlåning totalt efter fordring i slutet av månaden | 10 |
| XVI | Utlandsägda penninginrättningars utlåning efter fordring i slutet av månaden | 11 |
| XVII | Kreditinrättningarnas kreditgivning efter finansieringsform samt uppgifter om finansiering av avbetalningshandel under kvartalet och i slutet av kvartalet | 12 |

Sparkassor

| | | |
|------------|---|----|
| XIX | Depositioner i handelslagets sparkassor efter kontotyp och beskattningskriterium samt enligt rängebindingen i slutet av månaden | 13 |
|------------|---|----|

Produktdeklaration

Ekonomiskpolitiska åtgärder
(penning-, ränte- och valutapolitik)

KATSAUS MAALISKUUN RAHAMARKKINOIHIN **)

***Talletukset kasvoivat maaliskuussa**

Pankeissa olevat talletukset kasvoivat maaliskuussa 2412 milj. markalla 283919 milj. markkaan. Markkatalletusten osuus kasvusta oli 1591 milj. markkaa. Valuuttatalletukset kasvoivat maaliskuun aikana 821 milj. markalla 13738 milj. markkaan.

***Luotot supistuivat maaliskuussa**

Pankkien luotonanto väheni maaliskuussa 2050 milj. markalla 333783 milj. markkaan. Valuuttaluottoja pankeissa oli maaliskuun lopussa 63938 milj. markkaa, joka on 2030 milj. markkaa vähemmän kuin helmikuun lopussa. Markkaluotonanto pysyi maaliskuussa lähes ennallaan. Markkaluottoja oli maaliskuun lopussa 269845 milj. markkaa, 20 milj. markkaa vähemmän kuin kuukautta aikaisemmin.

*** Pankkitalletuksia purkautuu kesäkuun loppuun mennessä 36 mrd. markkaa - luottoja kuoleentuu 24 mrd. markkaa**

Maaliskuun lopun tietojen mukaan lähimmän kolmen kuukauden aikana määräaikaan sidotuista markkatalletuksista on purkautumassa 35804 milj. markkaa. Tämä on 33 prosenttia määräaikaan sidotuista talletuksista. Em. talletuksia oli maaliskuun lopussa kaikkiaan 107227 milj. markkaa, joka on 627 milj. markkaa vähemmän kuin kuukautta aikaisemmin. Viime vuoden maaliskuusta määräaikaan sidotut talletukset vähenivät 4218 milj. markalla. Markkaluotonannosta 24024 milj. markalla luottoaika päättyy kuole-tussuunnitelmien mukaan kesäkuun loppuun mennessä. Tämä vastaa 10 prosenttia niistä markkaluotoista, jotka perustuvat kuole-tussuunnitelmiin. Luottoaikatarkastelussa ei ole mukana valtion varoista välitettyjä luottoja.

***Säästökassatalletuksia maaliskuun lopussa runsas 2 mrd. markkaa**

Osuuskauppojen säästökassoissa oli talletuksia maaliskuun lopussa 2104 milj. markkaa. Tästä oli määräaikaan sidottuja talletuksia 871 milj. markkaa. Lähdeverollisia talletuksia säästökassoissa oli maaliskuun lopussa 1680 milj. markkaa ja verottomia talletuksia 424 milj. markkaa.

**) Lähde: Tilastokeskus; Pankkien kuukausitilasto, maaliskuu 1994

ASETELMA 1: Talletuspankkien kotimainen ottolainaus yleisöltä vuoden 1994 maaliskuun lopussa

| | 31.3.1994 | | Muutos vuoden 1994 helmi-kuusta | | Muutos vuoden 1993 maaliskuusta | |
|-----------------|---------------|-------------|---------------------------------|-------------|---------------------------------|--|
| | Mmk | Mmk | % | Mmk | % | |
| Liikepankit | | | | | | |
| Osuuspankit | | | | | | |
| Säästöpankit | | | | | | |
| Yhteensä | 283919 | 2412 | 0,9 | 5018 | 1,8 | |

ASETELMA 2: Talletuspankkien kotimainen antolainaus yleisölle vuoden 1994 maaliskuun lopussa

| | 31.3.1994 | | Muutos vuoden 1994 helmi-kuusta | | Muutos vuoden 1993 maaliskuusta | |
|-----------------|---------------|--------------|---------------------------------|---------------|---------------------------------|--|
| | Mmk | Mmk | % | Mmk | % | |
| Liikepankit | | | | | | |
| Osuuspankit | | | | | | |
| Säästöpankit | | | | | | |
| Yhteensä | 333783 | -2050 | -0,6 | -39741 | -10,6 | |

ASETELMA 3: Talletuspankkien luotonotto yleisöltä tilityypeittäin vuoden 1994 maaliskuun lopussa

| | 31.3.1994 | | Muutos vuoden 1994 helmi-kuusta | | Muutos vuoden 1993 maaliskuusta | |
|------------------------------|---------------|--------------|---------------------------------|---------------|---------------------------------|--|
| | Mmk | Mmk | % | Mmk | % | |
| Verottomat tilit | 162602 | 1572 | 1,0 | 18441 | 12,8 | |
| Sekki- ja ps. tilit | 6197 | 432 | 7,5 | 1666 | 36,8 | |
| Käyttelytilit | 88357 | 1182 | 1,4 | 8018 | 10,0 | |
| 24 kk tilit | 42563 | -104 | -0,2 | -2823 | -6,2 | |
| 36 kk tilit | 23573 | 17 | 0,1 | 11060 | 88,4 | |
| Muut | 1912 | 45 | 2,4 | 520 | 37,4 | |
| Lähdeverolliset tilit | 56228 | -2780 | -4,7 | -17956 | -24,2 | |
| Sekki- ja ps. tilit | 2444 | -470 | -16,1 | -2712 | -52,6 | |
| Käyttelytilit | 8273 | 12 | 0,1 | 1180 | 16,6 | |
| MTA:t | 29058 | -1032 | -3,4 | -16442 | -36,1 | |
| Muut | 16453 | -1290 | -7,3 | 18 | 0,1 | |
| Muut verolliset tilit | 51351 | 2799 | 5,8 | 8021 | 18,5 | |
| Sekki- ja ps. tilit | 31806 | 701 | 2,3 | 3480 | 12,3 | |
| Käyttelytilit | 1587 | 115 | 7,8 | 67 | 4,4 | |
| MTA:t | 11875 | 553 | 4,9 | 3980 | 50,4 | |
| Muut | 6083 | 1430 | 30,7 | 494 | 8,8 | |
| Valuuttatilit | 13738 | 821 | 6,4 | -3488 | -20,2 | |
| ----- | | | | | | |
| siitä: | | | | | | |
| ASP-tilit | 1434 | 38 | 2,7 | 118 | 9,0 | |

ASETELMA 4: Talletuspankkien luotonanto yleisölle luottotyypeittäin vuoden 1994 maaliskuun lopussa

| | 31.3.1994 | | Muutos vuoden 1994 helmi-kuusta | | Muutos vuoden 1993 maaliskuusta | |
|-----------------------------|-----------|-------|---------------------------------|--------|---------------------------------|--|
| | Mmk | Mmk | % | Mmk | % | |
| Sekki- ja ps. luotot | 14266 | -69 | -0,5 | -2004 | -12,3 | |
| Vekselit | 2026 | -68 | -3,2 | -868 | -30,0 | |
| Korkotukilainat | 33073 | -254 | -0,8 | 414 | 1,3 | |
| Valtion var. välitetyt | 6936 | -1 | -0,0 | -131 | -1,9 | |
| Tavalliset velkakirjalainat | 213544 | 372 | 0,2 | -1983 | -0,9 | |
| Valuuttamäär. luotot | 63938 | -2030 | -3,1 | -35169 | -35,5 | |
| ----- | | | | | | |
| siitä: | | | | | | |
| ASP-luotot | 13848 | -26 | -0,2 | -215 | -1,5 | |

TIEDOT JULKAISTAAN ENTISEEN TAPAAN PANKKIRYHMÄKOHTAISESTI SEN JÄLKEEN KUN SUOMEN SÄÄSTÖPANKIN KONTTOREIDEN TIEDOT VASTAANOTTAJAPANKKIEN JÄRJESTELMIIN OVAT TOTEUTUNEET.

ASETELMA 5: Markkamääräiset talletukset jäljellä olevan talletusajan mukaan vuoden 1994 maaliskuun lopussa (määräaikaan sid. talletukset)

| | 31.3.1994 | | | Muutos vuoden 1994 helmi-kuusta | | Muutos vuoden 1993 maaliskuusta | |
|-----------------------------|---------------|-------------|-------------|---------------------------------|-------------|---------------------------------|---|
| | Mmk | Mmk | % | Mmk | % | Mmk | % |
| <= 1kk | 19445 | -2515 | -11,5 | 2967 | 18,0 | | |
| 1kk > <= 3kk | 16359 | 1889 | 13,1 | -1340 | -7,6 | | |
| 3kk > <= 6kk | 9465 | -935 | -9,0 | -2777 | -22,7 | | |
| 6kk > <= 12kk | 19857 | -819 | -4,0 | -5965 | -23,1 | | |
| 12kk > <= 24kk | 30306 | 2165 | 7,7 | 4434 | 17,1 | | |
| 24kk > <= 60kk | 10950 | -489 | -4,3 | -1922 | -14,9 | | |
| 60kk > | 5 | 1 | 25,0 | -16 | -76,2 | | |
| Muut määräaikaan sidotut 1) | 840 | 76 | 9,9 | 401 | 91,3 | | |
| Yhteensä | 107227 | -627 | -0,6 | -4218 | -3,8 | | |

ASETELMA 6: Markkamääräiset luotot jäljellä olevan laina-ajan mukaan vuoden 1994 maaliskuun lopussa (pl. valtion var. välitetyt)

| | 31.3.1994 | | | Muutos vuoden 1994 helmi-kuusta | | Muutos vuoden 1993 maaliskuusta | |
|-----------------|---------------|------------|-------------|---------------------------------|-------------|---------------------------------|---|
| | Mmk | Mmk | % | Mmk | % | Mmk | % |
| <= 1kk | 14753 | 710 | 5,1 | 2886 | 24,3 | | |
| 1kk > <= 3kk | 9271 | -118 | -1,3 | 429 | 4,9 | | |
| 3kk > <= 6kk | 8548 | -304 | -3,4 | 281 | 3,4 | | |
| 6kk > <= 12kk | 17812 | -232 | -1,3 | -470 | -2,6 | | |
| 12kk > <= 24kk | 28074 | -389 | -1,4 | -1665 | -5,6 | | |
| 24kk > <= 60kk | 65777 | -524 | -0,8 | -196 | -0,3 | | |
| 60kk > <= 120kk | 59120 | 250 | 0,4 | -3499 | -5,6 | | |
| 120kk > | 31912 | 622 | 2,0 | -74 | -0,2 | | |
| Muut | 27738 | -26 | -0,1 | -2240 | -7,5 | | |
| Yhteensä | 263005 | -11 | -0,0 | -4548 | -1,7 | | |

ASETELMA 7: Valuuttamääräiset talletukset jäljellä olevan talletusajan mukaan vuoden 1994 maaliskuun lopussa

| | 31.3.1994 | | | Muutos vuoden 1994 helmi-kuusta | | Muutos vuoden 1993 maaliskuusta | |
|-----------------------|--------------|-----|----|---------------------------------|----|---------------------------------|---|
| | Mmk | Mmk | % | Mmk | % | Mmk | % |
| <= 1kk | 6044 | .. | .. | .. | .. | | |
| 1kk > <= 3kk | 1704 | .. | .. | .. | .. | | |
| 3kk > <= 6kk | 444 | .. | .. | .. | .. | | |
| 6kk > <= 12kk | 73 | .. | .. | .. | .. | | |
| 12kk > <= 24kk | 75 | .. | .. | .. | .. | | |
| 24kk > <= 60kk | 1 | .. | .. | .. | .. | | |
| 60kk > | 1687 | .. | .. | .. | .. | | |
| Avista- ja muut tilit | 3738 | .. | .. | .. | .. | | |
| Yhteensä | 13766 | .. | .. | .. | .. | | |

ASETELMA 8: Valuuttamääräiset luotot jäljellä olevan laina-ajan mukaan vuoden 1994 maaliskuun lopussa

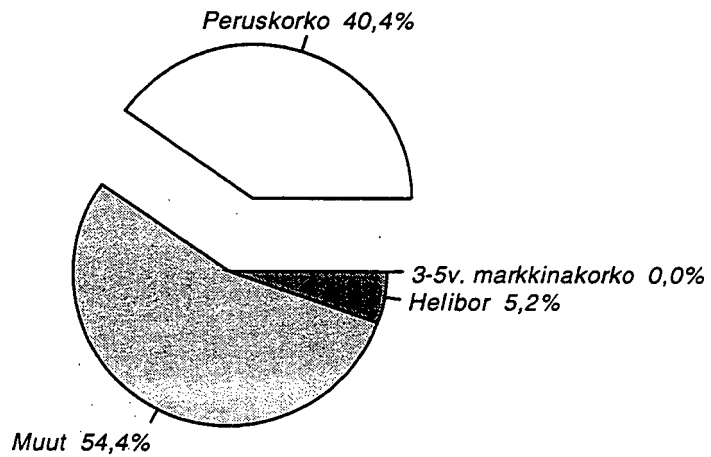
| | 31.3.1994 | | | Muutos vuoden 1994 helmi-kuusta | | Muutos vuoden 1993 maaliskuusta | |
|-----------------|--------------|-----|----|---------------------------------|----|---------------------------------|---|
| | Mmk | Mmk | % | Mmk | % | Mmk | % |
| <= 1kk | 5730 | .. | .. | .. | .. | | |
| 1kk > <= 3kk | 6997 | .. | .. | .. | .. | | |
| 3kk > <= 6kk | 5253 | .. | .. | .. | .. | | |
| 6kk > <= 12kk | 10192 | .. | .. | .. | .. | | |
| 12kk > <= 24kk | 13952 | .. | .. | .. | .. | | |
| 24kk > <= 60kk | 14145 | .. | .. | .. | .. | | |
| 60kk > <= 120kk | 3366 | .. | .. | .. | .. | | |
| 120kk > | 1 | .. | .. | .. | .. | | |
| Muut | 4377 | .. | .. | .. | .. | | |
| Yhteensä | 64013 | .. | .. | .. | .. | | |

*) sisältää myös ulkomaiset pankit

1) selvittämättömät määräaikaan sidotut tilit; esim. erääntyneet purkamattomat tilit yms.

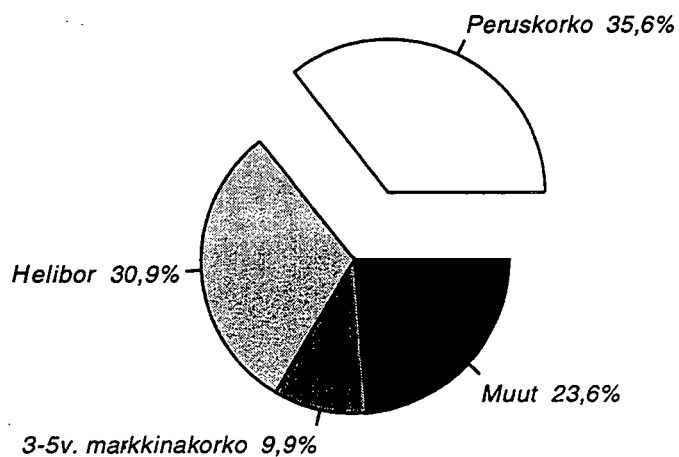
.. vertailutietoa ei saatavissa

Markkatalletukset
korkosidonnaisuuksittain
31.3.1994



270 211 Mmk

Markkaluotot*
korkosidonnaisuuksittain
31.3.1994



263 005 Mmk

*
pl.valtion var.välitetyt

ASETELMA 9: Markkamääräiset talletukset jäljellä olevan talletusajan mukaan

*) korkosidonnaisuuksittain maaliskuun 1994 lopussa Mmk

| | Peruskorko- sidonnaiset | Markkinakorkosidonn. | | Muut | Yhteensä |
|--------------------------------|----------------------------|----------------------|--------------|---------------|---------------|
| | | 3-5 vuoden | Helibor | | |
| <= 1kk | 2538 | 1 | 1016 | 15890 | 19445 |
| 1kk > <= 3kk | 3902 | 3 | 616 | 11838 | 16359 |
| 3kk > <= 6kk | 5100 | 1 | 142 | 4222 | 9465 |
| 6kk > <= 12kk | 14212 | 3 | 140 | 5502 | 19857 |
| 12kk > <= 24kk | 29490 | 0 | 12 | 804 | 30306 |
| 24kk > <= 60kk | 10728 | 0 | 3 | 219 | 10950 |
| 60kk > | 2 | | | 3 | 5 |
| Muut määräaikaan sidotut 1) | 294 | | 50 | 496 | 840 |
| Avista ja muut tilit | 42841 | 12 | 12170 | 107961 | 162984 |
| Yhteensä | 109107 | 20 | 14149 | 146935 | 270211 |

ASETELMA 10: Markkamääräiset luotot jäljellä olevan laina-ajan mukaan korkosidon-

*) naisuuskittain maaliskuun 1994 lopussa Mmk (pl. valtion var. välitetyt)

| | Peruskorko- sidonnaiset | Markkinakorkosidonnaiset | | Helibor | Muut | Yhteensä |
|-----------------|----------------------------|--------------------------|-------------|--------------|--------------|---------------|
| | | 3 vuoden | 5 vuoden | | | |
| <= 1kk | 2208 | 468 | 211 | 6116 | 5750 | 14753 |
| 1kk > <= 3kk | 2650 | 271 | 77 | 3516 | 2757 | 9271 |
| 3kk > <= 6kk | 2257 | 356 | 96 | 3838 | 2001 | 8548 |
| 6kk > <= 12kk | 6580 | 811 | 203 | 6728 | 3490 | 17812 |
| 12kk > <= 24kk | 11132 | 1658 | 403 | 10342 | 4539 | 28074 |
| 24kk > <= 60kk | 25728 | 4679 | 1217 | 21123 | 13030 | 65777 |
| 60kk > <= 120kk | 22792 | 7099 | 1749 | 12713 | 14767 | 59120 |
| 120kk > | 12008 | 3848 | 1618 | 5424 | 9014 | 31912 |
| Muut | 8285 | 1084 | 263 | 11512 | 6594 | 27738 |
| Yhteensä | 93640 | 20274 | 5837 | 81312 | 61942 | 263005 |

* sisältää myös ulkomaiset pankit

Markkinaraha

Markkinarahan jakautuminen sijoitustyypeittäin, 1 000 mk 31.3.1994
(enintään 1. vuoden)

| Talletuspankit yhteensä * | Tase | | Taseen ulkopuolinen | | Erityisotto- lainaus yhteensä | | |
|---------------------------|-----------------------|------------------------------|----------------------|----------------|----------------------------------|------------------|----------------------|
| | Vastaavaa 1 000 mk | Vastat- tavaa 1 000 mk | Keski- korko % | 1 000 mk | Keski- korko % | 1 000 mk | Keski- korko % |
| Sijoitustodistukset | 54297391 | 99001367 | 5,09 | | | | |
| Yritystodistukset | 1169835 | | | | | | |
| Valtion velkasitoumukset | 13889065 | | | | | | |
| Markkinarahavelkakirjat | 1198085 | 15272641 | 4,46 | | | | |
| Markkinarahavekselit | | | | | | | |
| Kuntatodistukset | 67086 | | | | | | |
| Muut | 4171192 | 4633699 | 5,36 | | | | |
| Notariaattisijoitukset | | | | 3556907 | 5,04 | | |
| Yhteensä | 74792654 | 118907707 | 5,02 | 3556907 | 5,04 | 122464614 | 5,02 |

Markkinarahan jakautuminen sijoitustyypeittäin, 1 000 mk 31.3.1994
(yli 1. vuoden)

| Talletuspankit yhteensä * | Tase | | Taseen ulkopuolinen | | Erityisotto- lainaus yhteensä | | |
|---------------------------|-----------------------|------------------------------|----------------------|-------------|----------------------------------|---------------|----------------------|
| | Vastaavaa 1 000 mk | Vastat- tavaa 1 000 mk | Keski- korko % | 1 000 mk | Keski- korko % | 1 000 mk | Keski- korko % |
| Sijoitustodistukset | | 12091 | 8,73 | | | | |
| Yritystodistukset | | | | | | | |
| Valtion velkasitoumukset | | | | | | | |
| Markkinarahavelkakirjat | | 138075 | 11,45 | | | | |
| Markkinarahavekselit | | | | | | | |
| Kuntatodistukset | | | | | | | |
| Muut | | 1731 | 7,67 | | | | |
| Notariaattisijoitukset | | | | 7165 | 14,11 | | |
| Yhteensä | 34284 | 151897 | 11,19 | 7165 | 14,11 | 159062 | 11,33 |

* sisältää myös ulkomaalaisten omistamat rahalaitokset

**I SUOMEN PANKIN TILA 31.3.1994 1000 MK, JA SEN MUUTOKSET EDELLISEEN KUUKAUTEEN
JA EDELLISEN VUODEN VASTAAVAAN KUUKAUTEEN VERRATTUNA %**

| A VASTAAVAA | 1 000 mk | Edell. kk:sta % | Ed.vuoden vast.kk:sta % |
|--|----------|-----------------------|-------------------------------|
| Kulta ja valuuttasaamiset | | | |
| 1 Kulta | 2179858 | 0,0 | -0,0 |
| 2 Erityiset nosto-oikeudet | 661371 | 0,7 | 0,9 |
| 3 Varanto-osuus Kansainvälisessä valuuttarahastossa | 1688156 | 0,7 | -14,5 |
| 4 Vaihdettavat valuutat | 38116669 | -9,4 | 67,7 |
| Muut ulkomaiset saamiset | | | |
| 6 Markkaosuus Kansainvälisessä valuuttarahastossa | 5091806 | 0,0 | 14,1 |
| 7 Määräaikainen saaminen | 0 | 0,0 | -100,0 |
| Saamiset rahoituslaitoksilta | | | |
| 8 Maksuvalmiusluotot | 0 | 0,0 | -100,0 |
| 9 Joukkovelkakirjat | 1002990 | -1,0 | -27,8 |
| 11 Sijoitustodistukset | 855224 | 50,3 | -4,7 |
| 12 Arvopaperit takaisinmyyntisitoumuksin | 2987337 | 142,3 | -55,2 |
| 13 Käteisvaraluotot | 0 | 0,0 | -100,0 |
| 14 Muut | 237900 | 0,0 | 0,0 |
| 15 Määräaikaiset luotot | 0 | 0,0 | -100,0 |
| Saamiset julkiselta sektorilta | | | |
| 16 Valtion velkasitoumuslainat | 0 | 0,0 | 0,0 |
| 17 Joukkovelkakirjat | 0 | 0,0 | 0,0 |
| 18 Luotot valtion vakuusrahastolle | 0 | 0,0 | -100,0 |
| 19 Valtion metallirahavastuu | 1793199 | 1,4 | 23,4 |
| 20 Muut | 0 | 0,0 | 0,0 |
| Saamiset yrityksiltä | | | |
| 22 Kotimaisten toimitusten rahoitus (KTR) * | 448880 | -3,7 | -34,5 |
| 23 Joukkovelkakirjat KTR | 0 | 0,0 | 0,0 |
| 24 Joukkovelkakirjat Muut | 0 | 0,0 | 0,0 |
| 25 Muut * | 2806719 | 0,0 | 294,8 |
| Muut saamiset | | | |
| 27 Rahamarkkinoiden vakauttamislainat | 4832000 | -4,0 | -49,0 |
| 28 Siirtosaamiset | 0 | 0,0 | 0,0 |
| 29 Muut | 161650 | -9,4 | 12,4 |
| 30 Aktivoitujen menot ja menetykset raha- markkinoiden vakauden turvaamisesta | 1400000 | 0,0 | -17,6 |
| 31 Yhteensä | 64263759 | -3,2 | 7,1 |
| * Luotot yleisölle; lainat | 667082 | -2,5 | -25,3 |

**I SUOMEN PANKIN TILA 31.3.1994 1000 MK, JA SEN MUUTOKSET EDELLISEEN KUUKAUTEEN
JA EDELLISEN VUODEN VASTAAVAAN KUUKAUTEEN VERRATTUNA %**

| <i>B VASTATTAVAA</i> | <i>1 000 mk</i> | <i>Edell. kk:sta %</i> | <i>Ed.vuoden vast.kk:sta %</i> |
|---|-----------------|--------------------------------|--|
| Valuuttavelat | | | |
| 33 Vaihdeettavat valuutat | 142333 | -25,5 | -30,1 |
| Muut ulkomaiset velat | | | |
| 37 Kansainvälisen valuuttarahaston markkatilit | 5091834 | 0,0 | 14,1 |
| 38 Osoitetut erityiset nosto-oikeudet | 1115127 | 0,7 | -4,6 |
| 39 Muut | 0 | 0,0 | 0,0 |
| Liikkeessä oleva raha | | | |
| 42 Setelit | 12638251 | 2,6 | 1,6 |
| 43 Metalliraha | 1555549 | 1,6 | 21,1 |
| 44 Sijoitustodistukset | 23435000 | -10,9 | 128,2 |
| Velat rahoituslaitoksille | | | |
| 48 Päivätalletukset | 1083003 | 154,0 | 3682,8 |
| 49 Määräaikaist talletukset | 0 | 0,0 | 0,0 |
| 50 Kassavarantotalletukset | 0 | 0,0 | -100,0 |
| 51 Vähimmäisvarantotalletukset | 6276364 | -1,1 | (Y) |
| 52 Muut | 10 | -99,0 | -98,7 |
| Velat julkiselle sektorille | | | |
| 55 Sekkitilit | 898 | -36,2 | -15,1 |
| 56 Valtion vakuusrahaston talletukset | 249642 | -16,4 | 147,6 |
| 57 Muut | 0 | 0,0 | 0,0 |
| Velat yrityksille | | | |
| 60 Investointi- ja alushankintatalletukset | 1804249 | -2,8 | -28,4 |
| 61 Muut | 0 | 0,0 | 0,0 |
| Muut velat | | | |
| 62 Siirtovelat | 0 | 0,0 | 0,0 |
| 63 Muut | 96152 | 0,6 | -38,9 |
| 64 Arvonjärjestelytili ja varaukset | 5011230 | -0,8 | -27,2 |
| Oma pääoma | | | |
| 66 Kantarahasto | 5000000 | 0,0 | 0,0 |
| 67 Vararahasto | 764117 | 0,0 | 0,0 |
| 68 Tulostili/Tilivuoden voitto | 0 | 0,0 | 0,0 |
| 69 Yhteensä | 64263759 | -3,2 | 7,1 |
| 70 Setelinanto-oikeus | 42646053 | -8,4 | 54,9 |
| 71 Käytössä; Yhteensä | 13043205 | 1,7 | 2,2 |
| 72 Liikkeessä olevat setelit | 12638251 | 2,6 | 1,6 |
| 73 Muut vaadittaessa maksettavat sitoumukset | 404954 | -19,7 | 24,4 |
| 74 Setelinantovara | 29602848 | -12,3 | 100,4 |

II LIIKEPANKKIEN TILA 31.3.1994 1 000 MK, JA SEN % -MUUTOKSET

| | 1000 MK | EDELL. ED. VUOD. KK:STA LOPUSTA | ED. VUOD. VAST.KK. |
|---|-----------|------------------------------------|-----------------------|
| A V A S T A A V A A | | | |
| R A H O I T U S O M A I S U U S | | | |
| KASSA | | | |
| 1 SUOMEN RAHA | 2199670 | | |
| 2 ULKOMAAN RAHAT | 164113 | | |
| 3 MUU KASSA | 356665 | | |
| KOTIMAISET SAAMISET | | | |
| 4 ERITYISLÄLLETUKSET SUOMEN PANKISSA | 3521908 | | |
| 5 MUUT SAAMISET SUOMEN PANKILTA | 1147336 | | |
| 6 SAAMISET RAHALAITOKSILTA | | | |
| 7 TALLETUKSET RAHALAITOKSISSA | 5281041 | | |
| 8 MUUT SAAMISET RAHALAITOKSILTA | 14717159 | | |
| 9 SAAMISET MUULTA RAHOITUSLAITOKSILTA | 9330392 | | |
| 10 SAAMISET VALTIOLTA | 278699 | | |
| 11 LUOTOT YLEISÖLLE | 186576000 | | |
| 12 YLEISEEN LIIKK. LASKETUT VELKAKIRJAT | 335845 | | |
| 13 MAKSUJEN VÄLITYS | 14357201 | | |
| 14 SIIRTOSAAMISET | 13349933 | | |
| 15 MUUT RAHOITUSVARAT | 19064402 | | |
| 16 KOHDENTAMATTOMAT TODENNÄKÖISET LUOTTOTAPPIOT | -1783030 | | |
| ULKOMAISET SAAMISET | | | |
| 17 SAAMISET RAHALAITOKSILTA | | | |
| 18 ULKOMAAN RAHAN MÄÄRÄISET | 26790258 | | |
| 19 MARKKAMÄÄRÄISET | 6271048 | | |
| 20 SAAMISET MUULTA RAHOITUSLAITOKSILTA | | | |
| 21 ULKOMAAN RAHAN MÄÄRÄISET | 2243471 | | |
| 22 MARKKAMÄÄRÄISET | 3162176 | | |
| 23 LUOTOT YLEISÖLLE | 32349992 | | |
| 24 YLEISEEN LIIKK. LASKETUT VELKAKIRJAT | 520304 | | |
| 25 SIIRTOSAAMISET | 8908924 | | |
| 26 MUUT RAHOITUSVARAT | 396178 | | |
| V A I H T O - O M A I S U U S | | | |
| KOTIMAINEN VAIHTO-OMAISUUS | | | |
| 27 JOUKKOVELKAKIRJAT | | | |
| 28 JOUKKOVELKAKIRJAT | 19620143 | | |
| 29 ULKOMAAN RAHAN MÄÄRÄISET | 2312148 | | |
| 30 MUUT VELKAKIRJAT | 59091830 | | |
| 31 OSAKKEET JA OSUudet | 431950 | | |
| 32 MUU VAIHTO-OMAISUUS | 0 | | |
| ULKOMAINEN VAIHTO-OMAISUUS | | | |
| 33 JOUKKOVELKAKIRJAT | 14638702 | | |
| 34 MUUT VELKAKIRJAT | 1433637 | | |
| 35 MUU VAIHTO-OMAISUUS | 153134 | | |
| S I J O I T U S O M A I S U U S | | | |
| KOTIMAISET SIJOITUKSET | | | |
| 36 JOUKKOVELKAKIRJAT | | | |
| 37 MARKKAMÄÄRÄISET | 18062685 | | |
| 38 ULKOMAAN RAHAN MÄÄRÄISET | 2057130 | | |
| 39 MUUT VELKAKIRJAT | 2867212 | | |
| 40 OSAKKEET JA OSUudet | 1688209 | | |
| 41 KIINTEISTÖYHT. OSAKKEET JA OSUudet | 5312245 | | |
| 42 KIINTEISTÖT | 256611 | | |
| 43 MUU SIJOITUSOMAISUUS | 3936 | | |
| ULKOMAISET SIJOITUKSET | | | |
| 44 JOUKKOVELKAKIRJAT | 12427444 | | |
| 45 MUUT VELKAKIRJAT | 1754417 | | |
| 46 OSAKKEET JA OSUudet | 84553 | | |
| 47 MUU SIJOITUSOMAISUUS | 91663 | | |
| 48 KUMULATIIVIIVINEN POISTOERO | 1692 | | |
| K Ä Y T T Ö O M A I S U U S, | | | |
| P I T K Ä V A I K U T T . M E N O T | | | |
| KOTIMAINEN | | | |
| 49 TYTÄRYHTIÖIDEN OSAKKEET JA OSUudet | 4631676 | | |
| 50 MUUT OSAKKEET JA OSUudet | 513587 | | |
| 51 KIINTEISTÖYHT. OSAKKEET JA OSUudet | 5193260 | | |
| 52 KIINTEISTÖT | 5798761 | | |
| 53 KONEET JA KALUSTO | 1151246 | | |
| 54 MUU | 837355 | | |
| ULKOMAINEN | | | |
| 55 TYTÄRYHTIÖIDEN OSAKKEET JA OSUudet | 2951911 | | |
| 56 MUUT OSAKKEET JA OSUudet | 329772 | | |
| 57 KIINTEISTÖT JA KIINT. YHT. OSAKKEET JA OSUudet | 119965 | | |
| 58 MUU | 180004 | | |
| 59 KUMULATIIVIIVINEN POISTOERO | 75900 | | |
| V A I H T O - O M A I S U U S | | | |
| KOTIMAINEN VAIHTO-OMAISUUS | | | |
| 60 JOUKKOVELKAKIRJAT | 4160835 | | |
| 61 ULKOMAAN RAHAN MÄÄRÄISET | 1479 | | |
| 62 MUUT VELKAKIRJAT | | | |
| 63 OSAKKEET JA OSUudet | 6278985 | | |
| 64 MUU VAIHTO-OMAISUUS | 1094816 | | |
| 65 JOUKKOVELKAKIRJAT | 129956 | | |
| 66 VALITTOMÄT VEROT | 18295 | | |
| 67 MUUT KULUT | 2165535 | | |
| Y H T E E N S Ä | | | |
| 68 | 527462364 | | |

TIEDOT EIVÄT OLE VERTAILUKELPOISIA ENNEN KUIN SUOMEN SÄÄSTÖPANKIN KONTTOREIDEN TIEDOT VASTAANOTTAJA-PANKKIEN JÄRJESTELMIIN OVAT TOTEUTUNEET.

II LIIKEPANKKIEN TILA 31.3.1994 1 000 MK, JA SEN % -MUUTOKSET

| B V A S T A T T A V A A | | 1000 MK | EDELL. ED. VUOD. KK:STA LOPUSTA | ED. VUOD. VAST. KK. |
|----------------------------|------------------------------------|-----------|------------------------------------|------------------------|
| V I E R A S P Ä Ä O M A | | | | |
| KOTIMAISET VELAT | | | | |
| 71 | YLEISÖN TALLETUKSET | 168200209 | | |
| 72 | VELAT SUOMEN PANKILLE | 2549982 | | |
| 73 | VELAT MUILLE RAHALAITOKSILLE | 11336487 | | |
| 74 | RAHALAITOSTEN TALLETUKSET | 1483136 | | |
| 75 | MUUT VELAT RAHALAITOKSILLE | 4877671 | | |
| 76 | VELAT MUILLE RAHOITUSLAITOKSILLE | 1864061 | | |
| 77 | RAHOITUSLAITOSTEN TALLETUKSET | 4044133 | | |
| 78 | MUUT VELAT RAHOITUSLAITOKSILLE | 74540105 | | |
| 79 | VELAT VALTIOLLE | 25039899 | | |
| 80 | JOUKKOVELKAKIRJALAINAT | 8741578 | | |
| 81 | MUUT VELKAKIRJAT | 7629290 | | |
| 82 | MUUT VELAT | | | |
| | MAKSUJEN VÄLITYS | | | |
| | SIIRTOVELAT | | | |
| ULKOMAISET VELAT | | | | |
| 83 | VELAT RAHALAITOKSILLE | 77626517 | | |
| 84 | ULKOMAAN RAHAN MÄÄRÄISET | 3704128 | | |
| | MARKKAMÄÄRÄISET | | | |
| 85 | VELAT MUILLE RAHOITUSLAITOKSILLE | 3953373 | | |
| 86 | ULKOMAAN RAHAN MÄÄRÄISET | 713567 | | |
| 87 | MARKKAMÄÄRÄISET | 51596965 | | |
| 88 | JOUKKOVELKAKIRJALAINAT | 16300725 | | |
| 89 | MUUT VELKAKIRJAT | 10266491 | | |
| 90 | MUUT VELAT | 8516732 | | |
| | SIIRTOVELAT | | | |
| 91 A R V O S T U S E R Ä T | | | | |
| | | 0 | | |
| V A R A U K S E T | | | | |
| 92 | LUOTTOTAPPIOVARAUKSET | 908281 | | |
| 93 | MUUT VARAUKSET | 130634 | | |
| | KUMULATIIVINEN POISTOERO | 77593 | | |
| O M A P Ä Ä O M A | | | | |
| SIDOTTU OMA PÄÄOMA | | | | |
| 94 | OSAKEPÄÄOMA | 16318883 | | |
| 95 | OSAKEANTI | 200006 | | |
| 96 | VARARAHASTO | 5069423 | | |
| 97 | ARVONKOROTUSRAHASTO | 294118 | | |
| 98 | MUU SIDOTTU OMA PÄÄOMA | 12465850 | | |
| | VAPAA OMA PÄÄOMA | | | |
| 99 | VAPAA RAHASTOT | 208463 | | |
| 100 | KÄYTTÄMÄTÖN VOITTO EDELL. VUOSILTA | 15285 | | |
| 101 | TILIVUODEN VOITTO | 0 | | |
| 102 | TAPPIO EDELLISILTÄ VUOSILTA | -8097410 | | |
| 103 | TILIVUODEN TAPPIO | 0 | | |
| 104 | KOROT | 7435257 | | |
| 105 | VALUUTTATUOTOT | 142341 | | |
| 106 | TOIMITUSMAKSUT JA PALKKIOT | 609609 | | |
| 107 | TAKAUS YMS. PROVISIOT | 182813 | | |
| 108 | TUOTOT ARVOPAPERIKAUPASTA | 80913 | | |
| 109 | OSINGOT JA OSUUKSIEN KOROT | 130946 | | |
| 110 | MUUT TUOTOT | 434713 | | |
| 111 | Y H T E E N S Ä | 527462364 | | |
| | | 527462362 | | |
| 112 | VASTUUSITOUKUKSET | 101613207 | | |
| 113 | SHEKKILUOTTOJEN MYÖNNETTY MÄÄRÄ | 16551781 | | |

TIEDOT EIVÄT OLE VERTAILUKELPOISIA ENNEN KUIN SUOMEN SÄÄSTÖPANKIN KONTTOREIDEN TIEDOT VASTAANOTTAJA-PANKKIEN JÄRJESTELMIIN OVAT TOTEUTUNEET.

III OSUUS- JA SÄÄSTÖPANKKIEN TILA 31.3.1994 JA SEN %-MUUTOKSET

1000 MK ED.VUOD. ED.VUOD.
LOPUSTA VAST.KK.

| | |
|--|-----------|
| A. VASTAAVAA | |
| RAHOITUSOMIAISUUS | |
| 01 Kassa | 1833625 |
| K o t i m a i s e t s a a m i s e t | |
| 03 Saamiset Suomen Pankilta | 2723557 |
| 04 Saamiset muilta rahalaitoksilta | 26473698 |
| 05 Saamiset muilta rahoituslaitoksilta | 474161 |
| 06 Luotot yleisöille *) | 138248045 |
| 07 Yleiseen liikk. lask. velkakirjat | 189813 |
| 08 Maksujen välitys | 297579 |
| Siirtosaamiset | |
| 09 Korot | .. |
| 10 Muut siirtosaamiset | .. |
| 11 Muut saamiset ja rahoitusvarat | 12592539 |
| U l k o m a i s e t s a a m i s e t | 78614 |

VAIHTO-OMIAISUUS

| | |
|------------------------|---------|
| K o t i m a i n e n | |
| 13 Velkakirjat | 7299440 |
| 14 Osakkeet ja osuudet | 324304 |
| 15 Muu vaihto-omaisuus | 979 |
| U l k o m a i n e n | 12657 |

SIIJOITUSOMIAISUUS

| | |
|---|---------|
| K o t i m a i n e n | |
| 17 Velkakirjat | 2910859 |
| 18 Osakkeet ja osuudet | 370583 |
| 19 Kiinteistöyhteisöjen osakkeet ja osuudet | 5812878 |
| 20 Kiinteistöt | 1051241 |
| 21 Muu sijoitusomaisuus | 19134 |
| 22 Poistojen erotus | 6918 |
| U l k o m a i n e n | 2973 |

KÄYTTÖOMIAISUUS JA MUUT PITKÄ-

| | |
|---|-----------|
| VAIKUTTEISET MENOT | |
| 23 Osakkeet ja osuudet | 2464447 |
| 24 Kiinteistöyhteisöjen osakkeet ja osuudet | 4495656 |
| 25 Kiinteistöt | 2502256 |
| 26 Koneet ja kalusto | 662935 |
| 27 Muu käyttöomaisuus | 163119 |
| 28 Poistojen erotus | 89460 |
| 29 MUU OMAISUUS | 1678964 |
| 30 ARVOSTUSERÄT | 87 |
| .. | |
| 31 Menoerät | 1772973 |
| 32 Korkokulut | 1507006 |
| LASKENNALLINEN ERÄ | 216060500 |
| Y h t e e n s ä t i l a | |

1000 mk ED.VUOD. ED.VUOD.
LOPUSTA VAST.KK.

| | |
|-------------------------------------|-----------|
| B. VASTATTAVAA | |
| VIERRAS PÄÄOMA | |
| K o t i m a i n e n | |
| 40 Yleisön talletukset *) | 109444825 |
| 41 Velat Suomen Pankille | 59726 |
| 42 Velat muille rahalaitoksille | 44917010 |
| 43 Velat muille rahoituslaitoksille | 3053628 |
| 44 Velat valtiolle | 5777430 |
| 45 Yl. liikk. lask. velkakirjat | 33130091 |
| 46 Muut velat | 3239381 |
| 47 Maksujen välitys | 389146 |
| Siirtovelat | |
| 48 Korot | .. |
| 49 Muut siirtovelat | .. |
| U l k o m a i n e n | 316155 |

51 ARVOSTUSERÄT

| | |
|---------------------|---------|
| 52 VARAUKSET | 0 |
| 53 POISTOJEN EROTUS | 1266921 |
| | 91503 |

OMA PÄÄOMA

| | |
|---------------------------------------|----------|
| 54 Osuus- ja peruspääoma/kantarahasto | 4265851 |
| 55 Muu sidottu oma pääoma | 14071602 |
| 56 Voittovarot | -7697929 |

58 Muu vapaa oma pääoma

| | |
|-------------------------|-----------|
| 59 Tulonerät | 512490 |
| 60 Korkotuotot | .. |
| LASKENNALLINEN ERÄ | 3290296 |
| Y h t e e n s ä t i l a | -67626 |
| | 216060500 |

62 VASTUUSITOUUMUKSET

| | |
|------------------------------------|----------|
| 63 SHEKKILUOTTOJEN MYÖNNETTY MÄÄRÄ | 19339833 |
| | 8336838 |

*) suppea yleisökäsäte

Suomen Säästöpankki Oy:n kaupan yhteydessä luotonanto-, talletus- ja muiden erien siirtyminen vastaantajapankkien kuukausi- ja neljännesvuositilaisiin tilastotietoihin (ml. kuukausi- ja neljännes tila) tapahtuu sitä mukaa kun ao. erät ovat siirtyneet vastaantajapankkien omiin järjestelmiin. Koska maalliskuu lopussa järjestelmäsiirtoja oli vielä tekemättä, Tilastokeskus ei julkaise pankkiryhmittäisiä tilastotietoja.

Kuukausi- ja neljännes tila poikkeaa em. syistä sisällyttämällä Tilastokeskuksen julkaisemista tilinpäätöstiedoista. Vastaantajapankit ovat virallisessa tilinpäätöksessään käyttäneet ostamansa komittorit omiin tietoihinsa. (Katsa myös Pankit 1993; ennakkotietoja; Rahoitus 1994:18. 7.6.1994).

V KOTIMAISTEN ULKOMAALAISTEN OMISTAMIEN RAHALAITOSTEN TILIA 31.3.1994 1 000 MK, JA SEN % -MUUTOKSET

| A V A S T A A V A A | 1000 MK | EDELL. KK:STA | ED.VUOD. LOPUSTA | ED.VUOD. VAST.KK. | B V A S T A T T A V A A | 1000 MK | EDELL. KK:STA | ED.VUOD. LOPUSTA | ED.VUOD. VAST.KK. |
|---------------------------------|---------|------------------|---------------------|----------------------|---|---------|------------------|---------------------|----------------------|
| 1 KASSA | 318 | 162.8 | 576.6 | 657.1 | V I E R A S P Ä Ä O M A KOTIMAISET VELAT | | | | |
| KOTIMAISET SAAMISET | | | | | 18 YLEISÖN TALLETUKSET | 62826 | -24,0 | -39,0 | -85,3 |
| 2 SAAMISET RAHOITUSLAITOKSILTA | 200083 | -53,5 | 319,0 | 0,2 | 19 VELAT RAHOITUSLAITOKSILLE | 420001 | 654,0 | -31,6 | 102,4 |
| 3 LUOTOT YLEISÖLLE | 152397 | 0,3 | -3,9 | -63,9 | 20 MUUT VELAT | 4899578 | -4,0 | 26,8 | -6,7 |
| 4 MUUT VARAT | 364210 | 31,6 | -32,2 | -10,4 | ULKOMAISET VELAT | | | | |
| ULKOMAISET SAAMISET | | | | | 21 VELAT RAHOITUSLAITOKSILLE | 1434477 | -28,0 | 9,7 | -60,2 |
| 5 SAAMISET RAHOITUSLAITOKSILTA | 991256 | -39,9 | 10,7 | -53,8 | 22 MUUT VELAT | 409842 | -12,4 | 251,7 | 303,6 |
| 6 LUOTOT YLEISÖLLE/MUUT VARAT | 59257 | -30,7 | -47,9 | -89,7 | 23 ARVOSTUSERÄT | 0 | 0,0 | 0,0 | 0,0 |
| V A I H T O - O M A I S U U S | | | | | 24 VARAUKSET | 55000 | 0,0 | 0,3 | -7,9 |
| 7 KOTIMAINEN VAIHTO-OMaisuus | 5547695 | 8,3 | 42,0 | 0,4 | 25 OMA PÄÄOMA | 96171 | 0,0 | -25,0 | -25,2 |
| 8 ULKOMAINEN VAIHTO-OMaisuus | 0 | 0,0 | 0,0 | -100,0 | 26 KOROT | 188779 | 41,0 | .. | -52,9 |
| S I J O I T U S O M A I S U U S | | | | | 27 MUUT TUOTOT | 12572 | 48,7 | .. | -36,1 |
| 9 KOTIMAISET Sijoitukset | 71999 | -49,9 | -62,9 | -51,0 | | | | | |
| 10 ULKOMAISET Sijoitukset | 0 | 0,0 | -100,0 | -100,0 | | | | | |
| 11 MUUT OMAISUSERÄT | 12080 | 1,3 | 5,0 | -28,4 | | | | | |
| 12 KOROT | 163751 | 44,8 | .. | -57,1 | | | | | |
| 13 MUUT KULUT | 16200 | 51,6 | .. | -19,3 | 28 YHTEENSÄ | 7579246 | -5,2 | .. | -25,7 |
| 14 YHTENSÄ | 7579246 | -5,2 | .. | -25,7 | 29 VASTUUSITOUMUKSET | 1290163 | -1,6 | -4,3 | -19,5 |

VI LIIKEPANKKIEN ULKOMAISTEN SIVUKONTTOREIDEN TILA 31.3.1994, 1 000 MK

| A VASTAAVA | Kuukauden lopussa 1 000 Mk | B VASTATTAVA | Kuukauden lopussa 1 000 Mk |
|---|----------------------------------|--|----------------------------------|
| Rahoitusomaisuus | | Vieras pääoma | |
| 1 Kassa | 1875 | <i>Kotimaiset velat</i> | |
| <i>Kotimaiset saamiset</i> | | 20 Yleisön talletukset | 187844 |
| 2 Saamiset rahoituslaitoksilta | 1061291 | 21 Velat rahoituslaitoksille | 2659340 |
| 3 Luotot yleisölle | 383397 | 22 Muut velat | 226778 |
| 4 Muut varat | 120139 | <i>Ulkomaiset velat</i> | |
| <i>Ulkomaiset saamiset</i> | | 23 Velat rahoituslaitoksille | 37542284 |
| 5 Saamiset rahoituslaitoksilta | 18188831 | 24 Muut velat | 15478493 |
| 6 Luotot yleisölle | 21466785 | 25 Muut tase-erät sekä pankkien sisäiset nettovelat * | 15261450 |
| 7 Muut varat | 2182885 | | |
| Vaihto-omaisuus | | 26 Korot | 1358646 |
| 8 Kotimainen vaihto-omaisuus | 1134405 | 27 Muut tuotot | 40227 |
| 9 Ulkomainen vaihto-omaisuus | 10343577 | 28 Yhteensä | 74445964 |
| Sijoitusomaisuus | | | |
| 10 Kotimaiset sijoitukset | 1453711 | | |
| 11 Ulkomaiset sijoitukset | 12595180 | | |
| 12 Muut omaisuuserät sekä pankkien sisäiset nettoasaamiset * | 743460 | | |
| 13 Korot | 1142085 | | |
| 14 Muut kulut | 178343 | | |
| 15 Yhteensä | 74445964 | | |

*Kotimaisen liikepankin ulkomailta sijaitsevien sivukonttoreiden
nettoasaamiset ao. pankin muilta konttoreilta tai nettovelat muille
konttoreille

Taulukkoon II eivät sisälly pankkien sisäiset erät. Ne nettouvat koko
pankin tietoja yhdistettäessä.

X. TALLETUSPANKKIEN OTTOLAINAUS YHTEENSÄ VAATEITTAIN 31.3.1994, 1 000 MK JA KPL

| | KUUKAUDEN ALUSSA | OTOT | PANOT + | KUUKAUDEN LOPUSSA | TILEJÄ KPL (31.12.) |
|---|---------------------|-----------|------------|----------------------|---------------------------|
| | 1000 MK | 1000 MK | 1000 MK | 1000 MK | |
| I KOTIMAISET TALLETUKSET | | | | | |
| A YLEISÖN TALLETUKSET | | | | | |
| MARKKAMÄÄRÄISET | | | | | |
| VEROTTOMAT TILIT | | | | | |
| SEKKI- JA SIIRTOTILIT | 1 | 5763624 | | 6197091 | |
| KÄYTTELYTILIT | 2 | 8687688 | | 88061770 | |
| 24 KK TILIT | 3 | 42662382 | | 42559629 | |
| 36 KK TILIT | 4 | 23554911 | | 23572373 | |
| MUUT | 5 | 1867074 | | 1911487 | |
| LÄHDEVEROLLISET TILIT | | | | | |
| SEKKI- JA SIIRTOTILIT | 6 | 2913937 | | 2444823 | |
| KÄYTTELYTILIT | 7 | 8260996 | | 8273595 | |
| MÄÄRÄAIKAISTILIT | 8 | 30090134 | | 29057520 | |
| MUUT | 9 | 17742493 | | 16453237 | |
| MUUT VEROLLISET TILIT | | | | | |
| SEKKI- JA SIIRTOTILIT | 10 | 28771573 | | 29400073 | |
| KÄYTTELYTILIT | 11 | 1363122 | | 1506260 | |
| MÄÄRÄAIKAISTILIT | 12 | 9862573 | | 10665201 | |
| MUUT | 13 | 2938770 | | 4369145 | |
| VALUUTTATILIT | 14 | 12274806 | | 13172837 | |
| YHTEENSÄ (1-14) | | 274944083 | | 277645041 | |
| B MUIDEN RAHALAITOSTEN TALLETUKSET | | | | | |
| MARKKAMÄÄRÄISET | 16 | 15371504 | | 6983684 | |
| VALUUTTATILIT | 17 | 2819711 | | 4376545 | |
| 1) C MUIDEN RAHOITUSLAITOSTEN TALLETUKSET | 18 | 7067302 | | 7203631 | |
| D VALTION TALLETUKSET | 23 | 901916 | | 763940 | |
| YHTEENSÄ (1-23) | | 301104516 | | 296972841 | |
| II ULKOMAISTEN YKSIKÖIDEN TALLETUKSET | 25 | 83670549 | | 85494078 | |
| 1) SIITÄ KIINN.LUOTTOPANKKIEN MARKKAMÄÄR. TALLETUKSET | | 127751 | | 579815 | |
| KIINN.LUOTTOPANKKIEN ULKOM. RAHAN MÄÄR. TALLETUKSET | | 377154 | | 350017 | |
| MUUT ULKOMAAAN RAHAN MÄÄR. TALLETUKSET | | 641500 | | 565186 | |

TIEDOT JULKAISTAAN ENTISEEN TAPAAN PANKKIRYHMÄKOHTAISESTI SEN JÄLKEEN KUN SUOMEN SÄÄSTÖPANKIN KONTTOREIDEN TIEDOT VASTAANOTTAJAPANKKIEN JÄRJESTELMIIN OVAT TOTEUTUNEET.

XI KOTIMAISTEN ULKOMAALAISTEN OMISTAMIEN RAHALAITOSTEN OTTOLAINAUS 31.3.1994, 1 000 MK JA KPL

KUUKAUDEN
ALUSSA
1000 MK

OTOT
1000 MK

PANOT
+
1000 MK

KUUKAUDEN
LOPUSSA
1000 MK

TILEJÄ
KPL
(31.12.)

I KOTIMAISET TALLETUKSET

A YLEISÖN TALLETUKSET

MARKKAMÄÄRÄISET

VEROTTOMAT TILIT

LÄHDEVEROLLISET TILIT

MUUT VEROLLISET TILIT

VALUUTTATILIT

| | | | | |
|---|-------|--|--|-------|
| 1 | 5053 | | | 5402 |
| 2 | 15128 | | | 12551 |
| 3 | 13040 | | | 16262 |
| 4 | 49498 | | | 28611 |

YHTEENSÄ (1-4) 82719

62826

B+C RAHOITUSLAITOSTEN TALLETUKSET

873

D VALTION TALLETUKSET

0

YHTEENSÄ (1-7) 125792

63699

II ULKOMAISTEN YKSIKÖIDEN TALLETUKSET

9 2002826

1448755

XV TALLETUSPANKKIEN ANTOLAINAUS YHTEENSÄ VAATEITTAIN 31.3.1994, 1000 MK

| | KUUKAUDEN ALUSSA | NOSTETTU + | MAKSETTU - | KUUKAUDEN LOPUSSA | LUOTTOJA |
|---|------------------------|---------------|---------------|----------------------|--------------|
| | 1000 MK | 1000 MK | 1000 MK | 1000 MK | KPL (31.12.) |
| I KOTIMAISET LUOTOT | | | | | |
| A LUOTOT YLEISÖLLE | | | | | |
| MARKKAMÄÄRÄISET | | | | | |
| | 14119675 | | | 14124756 | |
| SEKTIILILUOTOT | 1 | | | 1942440 | |
| VEKSELIT | 2 | | | 207691608 | |
| VELKAKIRJALAINAT | 3 | | | 33072545 | |
| KORKOTUKILAINAT | 4 | | | 6937058 | |
| VALTION VAROISTA VÄLITETYT LAINAT | 5 | | | | |
| VALUUTTAMÄÄRÄISET | | | | | |
| | 2909870 | | | 2796136 | |
| VEKSELIT | 7 | | | 58259507 | |
| MUUT LUOTOT | 8 | | | | |
| | 327018335 | | | 324824050 | |
| | Y H T E E N S Ä (1-8) | | | | |
| B LUOTOT MUILLE RAHALAITOKSILLE | | | | | |
| | 199875 | | | 157869 | |
| SEKTIILILUOTOT | 10 | | | 4206955 | |
| MUUT MARKKALUOTOT | 11 | | | 2192408 | |
| VALUUTTALUOTOT | 12 | | | | |
| | 9592020 | | | 9803298 | |
| 1) C LUOTOT MUILLE RAHOITUSLAITOKSILLE | 14 | | | | |
| D LUOTOT VALTIOLLE | | | | | |
| | 187779 | | | 309897 | |
| | 343356983 | | | 341494477 | |
| | Y H T E E N S Ä (1-20) | | | | |
| II LUOTOT ULKOMAILLE | | | | | |
| | 757708 | | | 823548 | |
| 1) SIITÄ KIINN. LUOTTOPANKKIEN MARKKAMÄÄR. LUOTOT | | | | 2881981 | |
| MUUT ULKOMAAN RAHAN MÄÄRÄISET LUOTOT | | | | 20409 | |
| KIINN. LUOTTOPANKKIEN ULKOM. RAHAN MÄÄR. LUOTOT | | | | | |
| | 39803993 | | | 39463529 | |

TIEDOT JULKAISTAAN ENTIISEEN TAPAAN PANKKIRYHMÄKOHTAISESTI SEN JÄLKEEN KUN SUOMEN SÄÄSTÖPANKIN KONTTOREIDEN TIEDOT VASTAANOTTAJAPANKKIEN JÄRJESTELMIIN OVAT TOTEUTUNEET.

XVI KOTIMAISTEN ULKOMAALAISTEN OMISTAMIEN RAHALAITOSTEN ANTOLAINAUS 31.3.1994 1 000 MK JA KPL

| | | 1000 MK | + | 1000 MK | - | 1000 MK | 1000 MK | KPL (31.12.) |
|---------------------------------------|-----------------------|---------|----------|----------|---------|--------------|---------|--------------|
| | | ALUSSA | NOSTETTU | MAKSETTU | LOPUSSA | LUOTTOJA | | |
| | | 1000 MK | 1000 MK | 1000 MK | 1000 MK | KPL (31.12.) | | |
| I. KOTIMAISET LUOTOT | | | | | | | | |
| A LUOTOT YLEISÖLLE | | | | | | | | |
| | MARKKAMÄÄRÄISET | 1 | 88015 | | 93694 | | | |
| | VALUUTTAMÄÄRÄISET | 2 | 63969 | | 58703 | | | |
| | YHTEENSÄ (1-2) | | 151984 | | 152397 | | | |
| B+C LUOTOT RAHOITUSLAITOKSILLE | | | | | | | | |
| | | 4 | 20882 | | 21142 | | | |
| D LUOTOT VALTIOLLE | | | | | | | | |
| | | 5 | 0 | | 0 | | | |
| | YHTEENSÄ (1-5) | | 172866 | | 173539 | | | |
| II LUOTOT ULKOMAILLE | | | | | | | | |
| | | 7 | 419224 | | 355706 | | | |

XIX TALLETUKSET SÄÄSTÖKASSOISSA TILITYYPEITTÄIN, VEROTUSKRITTEERIN MUKAAN SEKÄ KORKOSIDONNAISUUKSIITTAIN, 1 000 MK (SÄÄSTÖKASSAT YHTEENSÄ)

| | 3/93 | 6/93 | 7/93 | 8/93 | 9/93 | 10/93 | 11/93 | 12/93 | 1/94 | 2/94 | 3/94 |
|----------------------------------|----------------|----------------|----------------|----------------|----------------|----------------|----------------|----------------|----------------|----------------|----------------|
| Talletukset | | | | | | | | | | | |
| Säästö- ja karttuva talletustili | 465769 | 452945 | 445993 | 442616 | 439894 | 423585 | 393374 | 377894 | 380609 | 373928 | 268066 |
| Sijoitus- ja tuottoilit | 975866 | 1294545 | 1424538 | 1496581 | 1532826 | 1281549 | 1240066 | 1225960 | 1251845 | 1249633 | 741586 |
| 1-6 kk Mta | 856229 | 787990 | 697254 | 663452 | 637013 | 624169 | 585671 | 562640 | 565543 | 563648 | 450977 |
| 12 kk Mta | 141626 | 149595 | 151229 | 143163 | 135515 | 131141 | 126604 | 122112 | 119430 | 117801 | 67087 |
| 24 kk Mta | 412011 | 424328 | 436544 | 442307 | 448985 | 449374 | 448513 | 448929 | 414702 | 390408 | 198652 |
| 36 kk Mta | 207975 | 217280 | 220069 | 224531 | 226422 | 227880 | 228443 | 231863 | 229644 | 223892 | 154745 |
| Muut | 5972 | 11651 | 23467 | 45583 | 82351 | 101833 | 115174 | 126475 | 140132 | 157092 | 222626 |
| Ottolainaus yht. * | 3065448 | 3338334 | 3399094 | 3458233 | 3503006 | 3239531 | 3137845 | 3095873 | 3101905 | 3076402 | 2103739 |
| * Siitä: | | | | | | | | | | | |
| Verottomat tilit | 759164 | 744175 | 737142 | 733193 | 729156 | 712256 | 681121 | 665612 | 666303 | 654230 | 423999 |
| Lähdeverolliset tilit | 2306284 | 2594159 | 2661952 | 2725040 | 2773850 | 2527275 | 2456724 | 2430262 | 2435602 | 2422172 | 1679740 |
| Muut verolliset tilit | 0 | 0 | 0 | 0 | 0 | 0 | 0 | 0 | 0 | 0 | 0 |
| Yhteensä | 3065448 | 3338334 | 3399094 | 3458233 | 3503006 | 3239531 | 3137845 | 3095874 | 3101905 | 3076402 | 2103739 |
| * Siitä: | | | | | | | | | | | |
| Peruskorkosidonnaiset | 1031338 | 1066145 | | | 1082489 | | | 882864 | | | 669866 |
| Heliborsidonnaiset | 472556 | 623489 | | | 780148 | | | 552079 | | | 93119 |
| Kiinteäkorkoiset | 1266566 | 1355227 | | | 1285230 | | | 1381891 | | | 1139821 |
| Muut | 294988 | 293473 | | | 355139 | | | 279040 | | | 200933 |
| Yhteensä | 3065448 | 3338334 | | | 3503006 | | | 3095874 | | | 2103739 |

Tuoteseloste

Tiedonantajat

Pankki- ja luottolaitostilastojen tiedonantajia ovat kaikki luottolaitostoimintalain alaiset luottolaitokset sekä ulkomaisten luottolaitosten sivukonttorit Suomessa.

Luottolaitoslaisissa luottolaitoksella tarkoitetaan talletuspankkia ja muuta luottolaitostoimintaa*) harjoittavaa osakeyhtiötä, osuuskuntaa tai hypoteekkiyhdistystä. Talletuspankkeja ovat liikepankit, säästöpankit ja osuuspankit. Muita luottolaitoksia ovat kiinnitysluottopankit, rahoitusyhtiöt, luotto-osakeyhtiöt.

Tietosisältö

Taulukot

Kuukausittain

Anto- ja ottolainaustaulukot luotto- ja talletustyypeittäin pankkiryhmittäin sekä kotimaisten liikepankkien ja ulkomaisten omistuksessa olevien pankkien tilatiedot (kuukausitaseet).

Uutta

☒ Osuuskauppojen säästökassoissa olevat talletukset tilityypeittäin ja verotuskriteerin mukaan. Korkosidonnaisuustarkastelu esitetään neljännesvuosittain. Kts. Pankit 1993, Syyskuu (Rahoitus 1993:40). Tiedot esitetty joulukuusta 1992 lähtien.

Neljännesvuosittain

Osuuspankkien ja säästöpankkien tilatiedot (neljännesvuositaseet). Vuoden lopun tila (tase) esitetään kaikkien pankkiryhmiä osalta pankkien tilinpäätösjulkaisussa.

Uutta

☒ Kotimaisten liikepankkien ulkomailla sijaitsevien sivukonttoreiden tilatiedot neljännesvuoden lopussa. Kts. Pankit 1993, Syyskuu (Rahoitus 1993:40). Tiedot esitetty maaliskuusta 1993 lähtien.

☒ Muiden luottolaitosten kuin talletuspankkien luotonanto rahoitusmuodottain vuosineljänneksen lopussa ja aikana sekä osamaksukaupan rahoitustietoja. Kts. Pankit 1993, Syyskuu (Rahoitus 1993:40). Tiedot esitetty maaliskuusta 1993 lähtien.

Käsitteitä ja luokituksia

Pankkien kuukausitilastoon sisältyvät tilatiedot kerätään ja julkaistaan pääosin suoriteperusteisina. Tämä merkitsee sitä, että tilan lopussa olevat tuotto- ja kuluerät vastaavat ao. kauden tuloslaskelman eriä. Em. erät on jaotettu tilikaudelle kohdistuviin sekä siirtyviin eriin. Osuus- ja säästöpankkien tilatietojen lopussa esiintyviin "muut tulot" ja "muut menot" eriin sisältyy osin maksuperusteisia eriä. Lisäksi esitetään erillinen "laskennallinen erä". Tämä sisältää eri kirjauserusteiden käytöstä johtuvan oikaisun. Pankkien taseissa olevat erät "voittovarot" ja "tappiot" sisältävät vain edellisten vuosien voitot ja tappiot.

*) Luottolaitoslain 1§ 1 momentin mukaan luottolaitostoimintaa on liiketoiminta, jossa ammattimaisesti hankitaan talletuksia tai muita takaisinmaksettavia varoja yleisöltä ja jossa näillä varoilla tarjotaan omaan lukuun luottoja ja muuta niihin verrattavaa rahoitusta joko suoraan tai samaan konserniin tai konsolidointiryhmään kuuluvan yrityksen välityksellä.

Käsitteitä ja luokituksia

Pankkien kuukausitilastojulkaisussa käytetään kaikissa TAULUKOISSA soveltuvin osin käsitteitä "yleisö", "muut rahalaitokset ja "muut rahoituslaitokset". Nämä käsitteet ovat pääosin Tilastokeskuksen sektoriluokituksen mukaisia käsitteitä, joita käytetään kaikissa rahoitus-tilastoissa. Yleisö -käsite on tällöin ns. SUPPEA YLEISÖKÄSITE, joka ei sisällä muita luottolaitoksia. Julkaisun ASETELMASivulla on sen sijaan käytetty LAAJAA YLEISÖKÄSITETTÄ. Tällöin siihen sisältyvät mm. vakuutuslaitokset, rahoitusyhtiöt yms. Käsitteeseen ei kuitenkaan sisälly rahalaitoksia.

LAAJA YLEISÖKÄSITE sisältää muut paitsi pankit ja valtion (myös muut luottolaitokset).

SUPPEA YLEISÖKÄSITE sisältää muut paitsi rahalaitokset, muut rahoituslaitokset ja valtion.

RAHALAITOKSIA ovat liikepankit, osuuspankit, säästöpankit ja ulkomaiset pankit.

MUITA RAHOITUSLAITOKSIA ovat kiinnitys-luottopankit, luotto-osakeyhtiöt, vakuutuslaitokset, luottokaupan rahoituslaitokset, palveluluottolaitokset, panttikonttorit ym. vastaavat rahoituslaitokset.

Muita julkaisun sisältöä koskevia seikkoja

Ennakkotietoja pankkien anto- ja ottolainauksesta sekä markkinarahasta julkaistaan pankkiryhmittäin rahamarkkinoiden kuukausisarjoissa. Joulukuun pankkien kuukausitilastossa julkaistaan myös talletustilien ja luottojen lukumäärätietoja keskimääräsaldoineen vuoden vaihteen tilanteesta.

Joulukuun kuukausitilaston liitteenä julkaistaan suomi-ruotsi-englanti termiluettelo.

Pankkifuusiot

Joulukuun pankit ja luottolaitokset -julkaisuun sisältyy luettelo vuoden aikana tehdyistä pankkifuusioista. Vastaava luettelo on saatavissa eri tilauksesta vuodesta 1974 lähtien.

Symbolit

Julkaisussa käytetään seuraavia symboleja:

- . Tiedot eivät vertailukelpoisia tai muutos positiivisen ja negatiivisen luvun välillä
- .. Tietoa ei ole saatavissa
- 0 Tietoa ei ole tai tieto on pienempi kuin käytetty yksikkö
- 0,0 Ei muutosta tai muutos alle käytetyn yksikön
- (X) Prosenttimuutos suurempi kuin 999.9%
- (Y) Nimikettä ei ole vertailuajan-kohtana
- (Z) Nimikkeellä ei ole ollut tietoa vertailuajankohtana; muutos ääretön

Aikasarjoja:

Kotimainen markkamääräinen anto- ja ottolainaus kuukausittain vuodesta 1960. (rahalaitosryhmittäin)

Kotimainen ulkomaan rahan määräinen anto- ja ottolainaus kuukausittain vuodesta 1974. (rahalaitosryhmittäin)

Asetelmia anto- ja ottolainauksesta vuodesta 1974 kuukausittain. (pankkien kuukausitilaston asetelmasivut)

Määräaikaistalletukset tilityypeittäin kuukausittain vuodesta 1974. (rahalaitosryhmittäin)

TALOUSPOLIITTISIA TOIMENPITEITÄ **Raha-, korko- ja valuuttapolitiikka ***

Kassavarantovelvoite

22.12.1992 Suomen Pankki päätti korottaa pankkien kassavarantovelvoitteen 5,0 prosentista 5,5 prosenttiin joulukuun 1992 lopun kassavarantopohjasta.

Peruskorko

17.12.1992 Eduskunnan pankkivaltuusto päätti alentaa Suomen Pankin peruskorkoa yhdellä prosenttiyksiköllä 8,5 prosenttiin. Koronalennus tuli voimaan 1.1.1993.

Kassavarantovelvoite

17.12.1992 Suomen Pankki päätti alentaa kassavarantotalletuksille maksettavan koron 1.1.1993 lähtien voimassa olevan kassavarantosopimuksen mukaisesti. Sopimuksen mukainen korko on 3 prosenttiyksikköä alle kolmen kuukauden heliborkoron, kuitenkin vähintään 8 prosenttia. Tämä päätös kumoaa Suomen Pankin maaliskuussa 1992 tekemän päätöksen.

Pohjoismaiset keskuspankit uudistivat valuuttasopimuksen

Pohjoismaiden keskuspankit päättivät uudistaa ja olennaisesti laajentaa 1.1.1984 voimaan tullutta lyhytaikaista valuuttatukea koskevaa sopimusta. Uudistettu sopimus tuli voimaan 1.1.1993 ja on voimassa toistaiseksi. Sen mukaan pohjoismaisista keskuspankeista Tanskan, Suomen, Norjan ja Ruotsin keskuspankeilla on mahdollisuus saada muilta Pohjoismailta valuuttatukea 2000 milj. ecun ja Islannin keskuspankillä 200 milj. ecun arvosta. Niillä on myös velvollisuus antaa toisilleen tukea 1000 milj. ecun arvosta, Islannilla 100 milj. ecun arvosta. Valuuttatuen käytön ehtona on, että lainanottajamaa ennen luoton käyttöä on tehnyt omia valuuttainterventioita ja ryhtynyt rahapolitiittisiin toimenpiteisiin.

Peruskorko

9.2.1993 Eduskunnan pankkivaltuusto päätti Suomen Pankin johtokunnan esityksen mukaisesti alentaa Suomen Pankin peruskorkoa yhdellä prosenttiyksiköllä 7,5 prosenttiin. Koronalennus tuli voimaan 15.2.1993.

Valtiolta päätös taata pankkien toimintaa

23.2.1993 eduskunta hyväksyi päätöksen, jonka mukaan valtio takaa suomalaisten pankkien kyvyn vastata sitoumuksistaan kaikissa oloissa. Eduskunta sitoutui myöntämään hallitukselle kaikki tähän tarkoitukseen tarvittavat varat ja valtuudet.

Tukea Suomen Säästöpankille

Valtion vakuusrahasto myönsi 27.4.1993 Suomen Säästöpankki Oy:lle pääomatukea 1,1 mrd. markkaa.

Kassavarantovelvoite

29.4.1993 Suomen Pankki päätti alentaa pankkien kassavarantovelvoitteen 5,5 prosentista 4,5 prosenttiin. Kassavarantotalletusten oli oltava tämän velvoitteen mukaisia toukokuun lopussa.

Peruskorko

7.5.1993 Eduskunnan pankkivaltuusto päätti alentaa Suomen Pankin peruskoron 7,5 prosentista 7 prosenttiin 17.5.1993 alkaen.

Verottomien käyttötilien enimmäiskorkoa laskettiin

Tuloverolakiin tehdyn muutoksen mukaan verottoman käyttötilin vuotuinen enimmäiskorko laskettiin 4,5 prosentista 2,5 prosenttiin toukokuun 6. päivästä alkaen.

SKOP:n tukeminen

24.5.1993 Valtion vakuusrahasto myönsi Säästöpankkien Keskus-Osake-Pankille pääomatukea 700 milj. markkaa merkitemällä pankin pääomatodistuksia.

Kassavarantotalletukset

27.5.1993 Suomen Pankin johtokunta päätti maksaa pankeille takaisin niiden kassavarantotalletukset. Kassavarantotalletukset maksettiin pankeille 1.6.1993.

Käteisvaraluottosopimus irtisanottiin

Kesäkuussa 1993 Suomen Pankki irtisanoi pankkien kanssa tekemänsä käteisvaraluottosopimukset. Sopimuksen viimeinen voimassaolopäivä oli 30.6.1993, jolloin pankeille myönnetyt käteisvaraluotot erääntyivät.

Vähimmäisvarantojärjestelmä voimaan 1.7.1993

Suomen Pankin johtokunta päätti saattaa voimaan vähimmäisvarantojärjestelmän, joka korvaa vanhan sopimus-pohjaisen kassavarantojärjestelmän.

Vähimmäisvarantojärjestelmässä pankeilla on velvollisuus pitää Suomen Pankin kulloinkin vahvistama prosentiosuus varainhankinnastaan korottomana talletuksena Suomen Pankissa. Varantovaatimus on pyritty kohdistamaan Suomen Pankin käyttämiin rahakäsitteisiin (raha-agregaatteihin). Varantovaatimus on porrastettu pankkien varainhankinnan koostumuksen mukaan siten, että mitä enemmän rahaominaisuuksia johonkin varainhankinnan erään liittyy sitä suurempaa varantovaatimusta siihen sovelletaan. Suppeaan rahakäsitteeseen (M1) kuuluville talletuksille on asetettu 2,0 prosentin velvoite. Laveaan rahakäsitteeseen (M2) kuuluville muille erille asetettu 1,5 prosentin velvoite ja laajimpaan rahakäsitteeseen (M3) sisältyville muille erille 1,0 prosentin velvoite.

Peruskorko

7.7.1993 eduskunnan pankkivaltuusto päätti alentaa Suomen Pankin peruskoron 7 prosentista 6,5 prosenttiin. Koronalennus tuli voimaan 15.7.1993.

Valtion takaus SYP:lle ja KOP:lle

19.8.1993 valtioneuvosto teki periaatepäätöksen taata Suomen Yhdyspankki Oy:n ja Kansallis-Osake-Pankin oman pääoman hankintaa. SYP:lle annettava takaus koskee pääomatodistusten liikkeeseenlaskua enintään 1 miljardiin markkaan saakka. KOP:n pääomatodistuksia ja vastuudebentuuri-lainoja valtio takaa enintään 1,8 miljardiin markkaan saakka. Pääomatodistuksille annettava takaus koskee sekä korkoa että pääomaa ja on voimassa enintään 10 vuotta.

Tukea Suomen Säästöpankille

19.8.1993 valtioneuvosto myönsi Suomen Säästöpankki Oy:lle pääomatukea miljardi markkaa. Valtion omistus SSP:sta nousi 99 prosenttiin.

Peruskorko

12.8.1993 eduskunnan pankkivaltuusto päätti alentaa Suomen Pankin peruskoron 6,5 prosentista 6,0 prosenttiin. Koronalennus tuli voimaan 16.8.1993.

Omaisuudenhoitoyhtiöiden perustaminen sallittiin

15.10.1993 Valtion vakuusrahastosta annettua lakia muutettiin siten, että rahasto voi omistaa ja hallinnoida osakkeita yhtiössä, jonka tarkoituksena on rahaston tai valtion tukitoimien kohteena olevan pankin omaisuuden tai vastuiden hankkiminen ja hoitaminen.

Suomen Säästöpankki Oy:n myynti

22.10.1993 valtioneuvosto hyväksyi Valtion vakuusrahaston esityksestä järjestelyn, jolla Suomen Säästöpankki Oy myydään neljälle osajalle. Kansallis-Osake-Pankki, Postipankki Oy, Suomen Yhdyspankki Oy ja Osuuspankkien Keskusliiton osoittamat osuuspankit ostivat kukin neljänneksen Suomen Säästöpankin liiketoiminnasta.

Omaisuudenhoitoyhtiö Arsenal Oy:n perustaminen

18.11.1993 valtioneuvosto perusti omaisuushoitoyhtiö Arsenal Oy:n omistamaan ja hallinnoimaan Suomen Säästöpankki Oy:stä siirrettäviä epävarmoja ja riskipitoisia saamisia. Näiden saamisten siirto omaisuushoitoyhtiöön kuului lokakuussa solmittuun kauppaan, jolla Suomen Säästöpankki myytiin.

Osuuspankkien vakuusrahaston tukeminen

18.11.1993 valtioneuvosto takasi Osuuspankkien Vakuusrahaston ottamien lainojen koronmaksun 900 milj. markkaan asti. Jos valtio joutuu takauksensa perusteella maksamaan OVR:n ottamien lainojen korkoja, OVR maksaa valtion saamisen korkoineen takaisin vuodesta 1997 alkaen.

Peruskorko

22.11.1993 eduskunnan pankkivaltuusto päätti alentaa Suomen Pankin peruskoron 6 prosentista 5,5 prosenttiin. Koronalennus tuli voimaan 1.12.1993.

Keskuspankkirahoituksen vakuusvaatimuksia täsmennettiin

Joulukuussa Suomen Pankki täsmensi keskuspankkirahoituksen vakuusvaatimuksia pankkien maksuvalmiusluotolle ja päivänsisäiselle sekkitililuotolle 1.12.1993 alkaen. Pankkien sekkitileille 1.3.1993 asetetut päivänsisäiset limiitit muuttuivat pysyviksi, ja maksuvalmiusluotolle vaaditaan aina täysimääräinen vakuus. Maksuvalmiusluoton ehdot täyttävän pankin on annettava päivänsisäiselle sekkitilimitille 25 prosentin vakuus ja muiden pankkien täysimääräinen vakuus.

SKOP:n tukeminen

22.12.1993 valtioneuvosto päätti tukea Säästöpankkien-Keskus-Osake-Pankkia ostamalla sen liikkeeseen laskemia pääomatodistuksia 350 milj. markalla.

*Lähde, Suomen Pankki

Peruskorko

14.1.1994 Eduskunnan pankkivaltuusto päätti Suomen Pankin johtokunnan esityksen mukaisesti alentaa Suomen Pankin peruskoron 5,5 prosentista 5,25 prosenttiin 1.2.1994 alkaen.

Suomen Pankin maksuvalmiusjärjestelmä

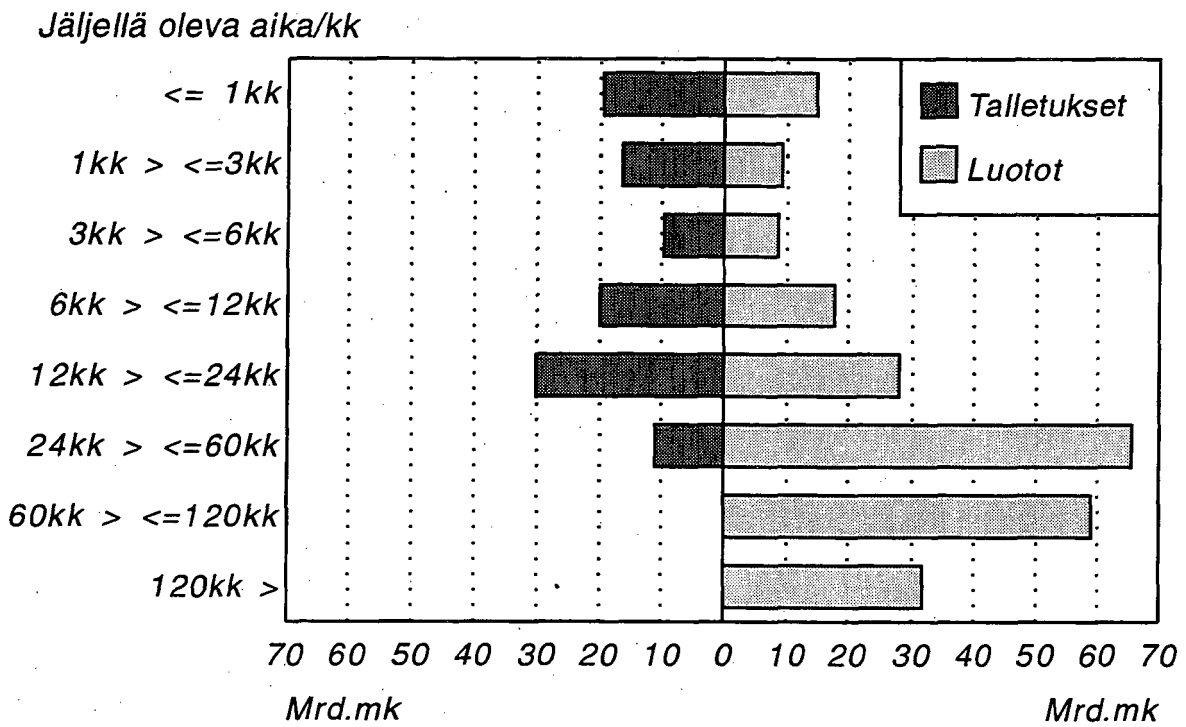
| | Suomen Pankin huuto-kauppa-korko | Maksuvalmius-luoton korko-marginaali, %-yksikköä | Maksuvalmius-luoton matu-riteetti, päivää | Päivätalle-tuksen korkomar-ginaali, %-yksikköä |
|-------------|----------------------------------|--|---|--|
| 1) 1992 | 13,85 1992 | 1,00 | 7 | -3,00 |
| 1993 | 7,87 1993 | 2,00 | 7 | -2,00 |
| 1993 | | | | |
| Tammikuu * | 10,49 Tammikuu ** | 1,00 | 7 | -3,00 |
| Helmikuu * | 9,34 Helmikuu ** | 1,00 | 7 | -3,00 |
| Maaliskuu * | 8,96 Maaliskuu ** | 1,00 | 7 | -3,00 |
| Huhtikuu * | 8,85 Huhtikuu ** | 1,00 | 7 | -3,00 |
| Toukokuu * | 8,42 Toukokuu ** | 1,00 | 7 | -3,00 |
| Kesäkuu * | 7,72 Kesäkuu ** | 1,00 | 7 | -3,00 |
| Heinäkuu * | 7,31 Heinäkuu ** | 1,00 | 7 | -3,00 |
| Elokuu * | 6,74 Elokuu ** | 1,00 | 7 | -3,00 |
| Syyskuu * | 6,76 Syyskuu ** | 1,00 | 7 | -3,00 |
| Lokakuu * | 7,08 Lokakuu ** | 1,00 | 7 | -3,00 |
| Marraskuu * | 6,97 Marraskuu ** | 1,00 | 7 | -3,00 |
| Joulukuu * | 6,21 Joulukuu ** | 2,00 | 7 | -2,00 |
| 1994 | | | | |
| Tammikuu * | 5,44 Tammikuu ** | 2,00 | 7 | -2,00 |
| Helmikuu * | 4,84 Helmikuu** | 2,00 | 7 | -2,00 |
| Maaliskuu* | 4,76 Maaliskuu** | 2,00 | 7 | -2,00 |
| 01.03.94 | 4,80 | | | |
| 02.03.94 | 4,77 | | | |
| 03.03.94 | 4,75 | | | |
| 07.03.94 | 4,65 | | | |
| 08.03.94 | 4,56 | | | |
| 09.03.94 | 4,59 | | | |
| 15.03.94 | 4,74 | | | |
| 18.03.94 | 4,79 | | | |
| 25.03.94 | 4,92 | | | |
| 30.03.94 | 4,96 | | | |

1) Heinäkuu-joulukuu

* Huutokauppakoron kuukausihavainto on päivähavaintojen kalenteripäivittäin laskettu aritmeettinen keskiarvo.

** Maturiteettia ja korkomarginaaleja koskeva kuukausihavainto on kunkin kuukauden viimeinen havainto.

Jäljellä olevat luotto- ja talletusajat* ; kuukausia ja mrd.markkaa 31.3.1994



*

Määräaikaan sidotut markkatalletukset;
määräaikaan sidottu luotonanto kuolelusuunnitelman mukaisesti

Postitus
2 Ik kirje

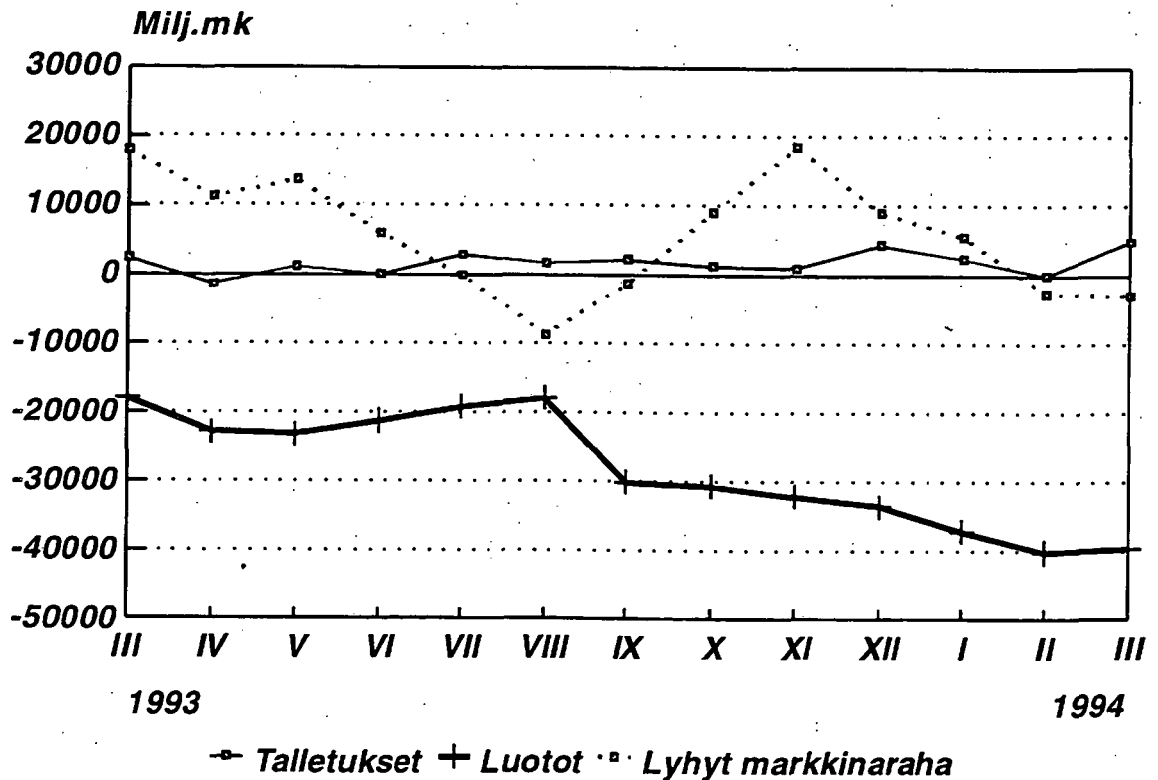
PMM
Sopimus
00100/617

Tiedustelut - Förfrågningar - Inquiries:

Tuulikki Lund
Tarja Husso
Jyri Riitsalu

(90) 17 341

Talletuspankkien ottolainaus ja luotot
Muutos edellisen vuoden vastaavaan kuukauteen
Maaliskuu 1993 - Maalisikuu 1994



Myynti:

Försäljning:

Hinta — Pris

Julkaisujen myynti / 3B
00022 TILASTOKESKUS
Puh. (90) 1734 2011

Publikationsförsäljning / 3B
00022 STATISTIKCENTRALEN
Tfn (90) 1734 2011

60 mk

ISSN 0784-8382
= Rahoitus
ISSN 0784-9303