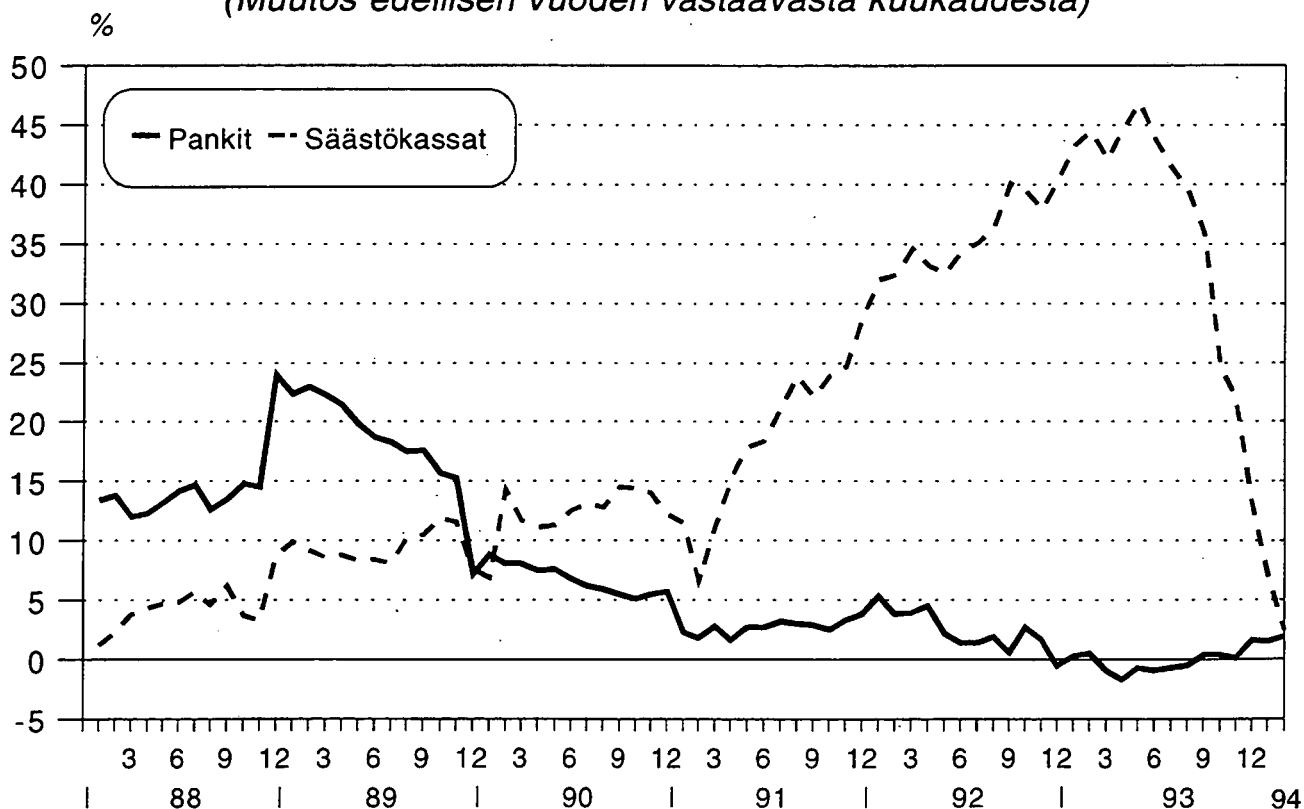


# Pankit

Bankerna  
1994, Helmikuu - Februari

19.5.1994

*Talletukset säästökassoissa ja pankeissa 1988-1994  
(Muutos edellisen vuoden vastaavasta kuukaudesta)*



Talletukset pankeissa vuoden 1988 tammikuussa 184744 milj.mk; vuoden 1994 helmikuussa 268590 milj.mk  
Talletukset kassoissa vuoden 1988 tammikuussa 1168 milj.mk; vuoden 1994 helmikuussa 3076 milj.mk

## SISÄLLYSLUETTELO

## INNEHÅLLSFÖRTECKNING

**Katsaus**  
\*) **Anto- ja ottolainausasetelmat**  
**Markkinaraha**

**Översikt**  
\*) **Ut- och inlåningstabeller**  
**Marknadspengar**

### Taulukot

#### Pankkien tilatietoja

<b>I</b>	Suomen Pankin tila kuukauden lopussa .....	1
<b>II</b>	Liikepankkien tila kuukauden lopussa .....	3
<b>V</b>	Kotimaisten ulkomaalaisten omistamien rahalaitosten tila kuukauden lopussa .....	5

#### Talletukset

*) <b>X</b>	Talletuspankkien ottolainaus yhteensä vaateittain kuukauden lopussa .....	6
<b>XI</b>	Kotimaisten ulkomaalaisten omistamien rahalaitosten ottolainaus vaateittain kuukauden lopussa .....	7

#### Luotonanto

*) <b>XV</b>	Talletuspankkien antolainaus yhteensä vaateittain kuukauden lopussa .....	8
<b>XVI</b>	Kotimaisten ulkomaalaisten omistamien rahalaitosten antolainaus vaateittain kuukauden lopussa .....	9

#### Säästökassat

<b>XIX</b>	Talletukset osuuskauppojen säästökassoissa tilityypeittäin verotuskriteerin mukaan sekä korkosidonnaisuuksittain kuukauden lopussa .....	10
------------	--	----

#### Tuoteseloste

**Talouseliittisiä toimenpiteitä**  
(Raha-, korko- ja valuuttapolitiikka)

### Tablauer

#### Bankernas ställningsuppgifter

<b>I</b>	Finlands Banks ställning i slutet av månaden ....	1
<b>II</b>	Affärsbankernas ställning i slutet av månaden ..	3
<b>V</b>	Utlandsägda penninginrättningars ställning i slutet av månaden .....	5

#### Depositioner

*) <b>X</b>	Depositionsbankernas inlåning inalles efter fordring i slutet av månaden .....	6
<b>XI</b>	Utlandsägda penninginrättningars inlåning efter fordring i slutet av månaden .....	7

#### Utlåning

*) <b>XV</b>	Depositionsbankernas utlåning totalt efter fordring i slutet av månaden .....	8
<b>XVI</b>	Utlandsägda penninginrättningars utlåning efter fordring i slutet av månaden .....	9

#### Sparkassor

<b>XIX</b>	Depositioner i handelslagens sparkassor efter kontotyp och beskattningskriterium samt enligt räntebindningen i slutet av månaden .....	10
------------	--	----

#### Produktdeklaration

**Ekonomiskpolitiska åtgärder**  
(penning-, ränte- och valutapolitik)

\*) TIEDOT JULKAISTAAN ENTISEEN TAPAAN PANKKIRYHMÄKOHTAISESTI SEN JÄLKEEN KUN SUOMEN SÄÄSTÖ-PANKIN KONTTOREIDEN TIEDOT VASTAANOTTAJAPANKKIEN JÄRJESTELMIIN OVAT TOTEUTUNEET.

UPPGIFTERNA PUBLICERAS LIKSOM TIDIGARE BANKGRUPPSVIS EFTER ATT TRANSFERERINGARNA FRÅN SPARBANKEN I FINLANDS KONTOR TILL MOTTAGARBANKERNAS SYSTEM HAR GENOMFÖRTS.

**RAHAMARKKINAT HELMIKUUSSA 1994 \*\*)**

**\*Talletukset ja luotot vähenivät helmikuussa**

Pankeissa olevat talletukset vähenivät helmikuussa 3057 milj. markalla 281507 milj. markkaan. Markkatalletukset vähenivät kyseisenä aikana 1379 milj. markalla ja valuuttatalletukset 1678 milj. markalla. Helmikuun lopussa pankeissa oli markkatalletuksia 268590 milj. markkaa ja valuuttatalletuksia 12917 milj. markkaa.

Pankkien luotonanto supistui helmikuussa 725 milj. markalla 335833 milj. markkaan.

Valuuttaluottoja pankeissa oli helmikuun lopussa 65968 milj. markkaa, joka on 1160 milj. markkaa vähemmän kuin tammikuun lopussa. Markkaluotonanto sen sijaan kasvoi helmikuun aikana 269865 milj. markkaan, jossa oli kasvua kuukauden aikana 435 milj. markkaa.

**\*Pankkitalletuksia purkautuu toukokuun loppuun mennessä 36 mrd. markkaa - luottoja kuoleentuu 23 mrd. markkaa**

Helmikuun lopun tietojen mukaan lähimmän kolmen kuukauden aikana määräaikaan sidotuista markkatalletuksista on purkautumassa 36430 milj. markkaa. Tämä on 34 prosenttia määräaikaan sidotuista talletuksista. Em. talletuksia oli helmikuun lopussa kaikkiaan 107854 milj. markkaa, joka on 2618 milj. markkaa vähemmän kuin kuukautta aikaisemmin. Viime vuoden helmikuusta määräaikaan sidotut talletukset vähenivät 5183 milj. markalla. Markkaluotonannosta 23432 milj. markalla luottoaika päättyy kuole-tussuunnitelmien mukaan toukokuun loppuun mennessä. Tämä vastaa 10 prosenttia niistä markkaluotoista, jotka perustuvat kuole-tussuunnitelmiin. Luottoaikatarcastelussa ei ole mukana valtion varoista välitettyjä luottoja.

**\*Säästökassatalletuksia helmikuun lopussa runsas 3 mrd. markkaa**

Talletukset osuuskauppojen säästökassoissa vähenivät helmi-kuussa 26 milj. markalla 3076 milj. markkaan. Viime vuoden syyskuusta, jolloin säästökassojen talletuskanta oli korkeimmillaan säästökassatalletukset ovat vähentyneet 427 milj. markalla.

\*\* ) Lähde: Tilastokeskus; Pankkien kuukausitilasto, helmikuu 1994

**ASETELMA 1: Talletuspankkien kotimainen ottolainaus yleisöltä vuoden 1994 helmikuun lopussa**

	28.2.1994		Muutos vuoden 1994 tammi-kuusta		Muutos vuoden 1993 helmi-kuusta	
	Mmk	Mmk	%	Mmk	%	
Liikepankit						
Osuuspankit						
Säästöpankit						
<b>Yhteensä</b>	<b>281507</b>	<b>-3057</b>	<b>-1,1</b>	<b>51</b>	<b>0,0</b>	

**ASETELMA 2: Talletuspankkien kotimainen antolainaus yleisölle vuoden 1994 helmikuun lopussa**

	28.2.1994		Muutos vuoden 1994 tammi-kuusta		Muutos vuoden 1993 helmi-kuusta	
	Mmk	Mmk	%	Mmk	%	
Liikepankit						
Osuuspankit						
Säästöpankit						
<b>Yhteensä</b>	<b>335833</b>	<b>*-725</b>	<b>-0,2</b>	<b>-40272</b>	<b>-10,7</b>	

**ASETELMA 3: Talletuspankkien luotonotto yleisöltä tilityypeittäin vuoden 1994 helmikuun lopussa**

	28.2.1994		Muutos vuoden 1994 tammi-kuusta		Muutos vuoden 1993 helmi-kuusta	
	Mmk	Mmk	%	Mmk	%	
<b>Verottomat tilit</b>	<b>161030</b>	<b>1575</b>	<b>1,0</b>	<b>15470</b>	<b>10,6</b>	
Shekki- ja ps. tilit	5765	-154	-2,6	1054	22,4	
Käyttelytilit	87175	1768	2,1	5029	6,1	
24 kk tilit	42667	-78	-0,2	-2705	-6,0	
36 kk tilit	23556	9	0,0	11602	97,1	
Muut	1867	30	1,6	490	35,6	
<b>Lähdeverolliset tilit</b>	<b>59008</b>	<b>-1444</b>	<b>-2,4</b>	<b>-17781</b>	<b>-23,2</b>	
Shekki- ja ps. tilit	2914	-347	-10,6	-2385	-45,0	
Käyttelytilit	8261	899	12,2	651	8,6	
MTA:t	30090	-2098	-6,5	-17496	-36,8	
Muut	17743	102	0,6	1449	8,9	
<b>Muut verolliset tilit</b>	<b>48552</b>	<b>-1510</b>	<b>-3,0</b>	<b>7297</b>	<b>17,7</b>	
Shekki- ja ps. tilit	31105	-697	-2,2	5156	19,9	
Käyttelytilit	1472	-153	-9,4	-32	-2,1	
MTA:t	11322	-504	-4,3	3346	42,0	
Muut	4653	-156	-3,2	-1173	-20,1	
<b>Valuuttatilit</b>	<b>12917</b>	<b>-1678</b>	<b>-11,5</b>	<b>-4935</b>	<b>-27,6</b>	
-----						
siitä:						
ASP-tilit	1396	-1	-0,1	120	9,4	

**ASETELMA 4: Talletuspankkien luotonanto yleisölle luottotyypeittäin vuoden 1994 helmikuun lopussa**

	28.2.1994		Muutos vuoden 1994 tammi-kuusta		Muutos vuoden 1993 helmi-kuusta	
	Mmk	Mmk	%	Mmk	%	
Shekki- ja ps. luotot	14335	*13	0,1	-2230	-13,5	
Vekselit	2094	*-238	-10,2	-850	-28,9	
Korkotukilainat	33327	284	0,9	550	1,7	
Valtion var. välitetyt	6937	24	0,3	-110	-1,6	
Tavalliset velkakirjalainat	213172	*352	0,2	-1901	-0,9	
Valuuttamäär. luotot	65968	*-1160	-1,7	-35731	-35,1	
-----						
siitä:						
ASP-luotot	13874	146	1,1	-120	-0,9	

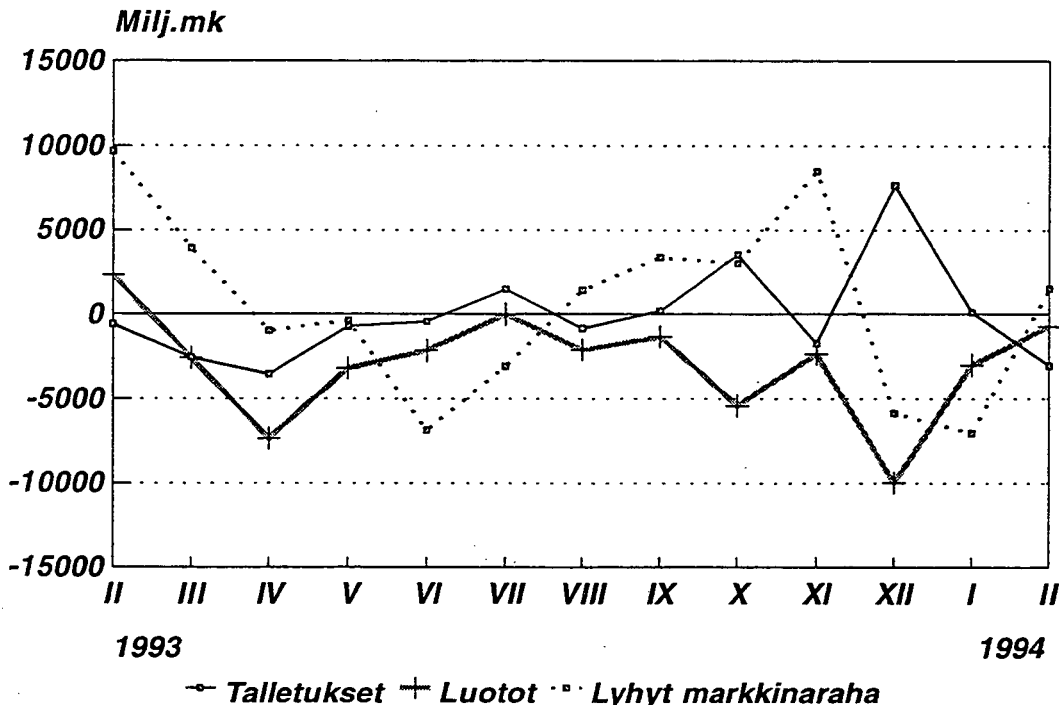
\* Verrattu korjattuihin tietoihin

TIEDOT JULKAISTAAN ENTISEEN TAPAAN PANKKIRYHMÄKOHTAISESTI SEN JÄLKEEN KUN SUOMEN SÄÄSTÖPANKIN KONTTOREIDEN TIEDOT VASTAANOTTAJAPANKKIEN JÄRJESTELMIIN OVAT TOTEUTUNEET.

## Talletuspankkien ottolainaus ja luotot

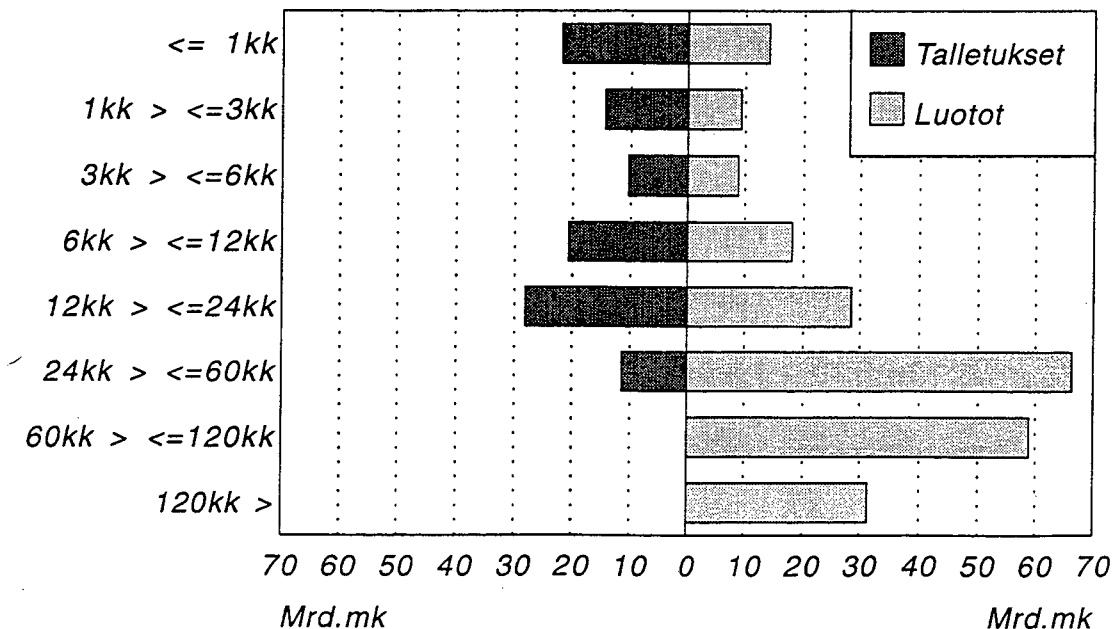
Muutokset edellisestä kuukaudesta

Helmikuu 1993 - Helmikuu 1994



## Jäljellä olevat luotto- ja talletusajat ; kuukausia ja mrd.markkaa 28.2.1994

Jäljellä oleva aika/kk



\*

Määräaikaan sidotut markkatalletukset;  
määräaikaan sidottu luotonanto kuoletussuunnitelman mukaisesti

**ASETELMA 5: Markkamääräiset talletukset jäljellä olevan talletusajan mukaan vuoden 1994 helmikuun lopussa (määräaikaan sid. talletukset)**

	28.2.1994			Muutos vuoden 1993 helmikuusta		
	Mmk	Mmk	%	Mmk	Mmk	%
<= 1kk	21960	-583	-2,6	4702	27,2	
1kk > <= 3kk	14470	-2273	-13,6	-861	-5,6	
3kk > <= 6kk	10400	-493	-4,5	-4637	-30,8	
6kk > <= 12kk	20676	-581	-2,7	-4233	-17,0	
12kk > <= 24kk	28141	2477	9,7	469	1,7	
24kk > <= 60kk	11439	-726	-6,0	-912	-7,4	
60kk >	4	-2	-33,3	-2	-33,3	
Muut määräaikaan sidotut 1)	764	-437	-36,4	291	61,5	
<b>Yhteensä</b>	<b>107854</b>	<b>-2618</b>	<b>-2,4</b>	<b>-5183</b>	<b>-4,6</b>	

**ASETELMA 6: Markkamääräiset luotot jäljellä olevan laina-ajan mukaan vuoden 1994 helmikuun lopussa (pl. valtion var. välitetyt)**

	28.2.1994			Muutos vuoden 1993 helmikuusta		
	Mmk	Mmk	%	Mmk	Mmk	%
<= 1kk	14043	*1705	13,8	2503	21,7	
1kk > <= 3kk	9389	12	0,1	1597	20,5	
3kk > <= 6kk	8852	-934	-9,5	118	1,4	
6kk > <= 12kk	18044	-31	-0,2	-368	-2,0	
12kk > <= 24kk	28463	-151	-0,5	-2259	-7,4	
24kk > <= 60kk	66301	141	0,2	432	0,7	
60kk > <= 120kk	58870	-327	-0,6	-3848	-6,1	
120kk >	31290	243	0,8	-1319	-4,0	
Muut	27764	*246	-0,9	-1407	-4,8	
<b>Yhteensä</b>	<b>263016</b>	<b>*412</b>	<b>0,2</b>	<b>-4551</b>	<b>-1,7</b>	

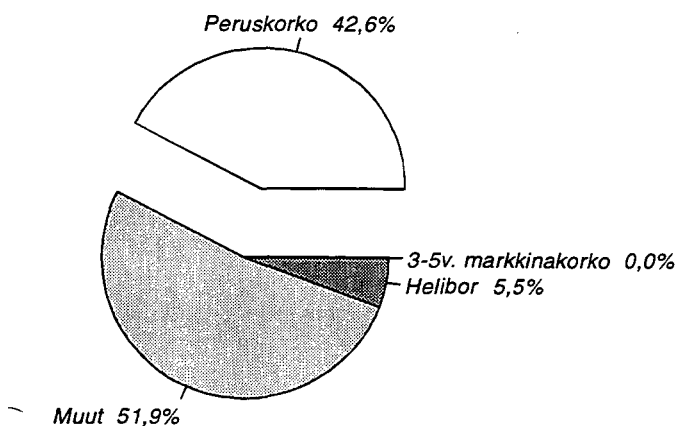
Asetelmiin 5 ja 6 sisältyvät myös ulkomaiset pankit

1) selvittämättömät määräaikaan sidotut tilit; esim. erääntyneet purkamattomat tilit yms.

.. vertailutietoa ei saatavissa

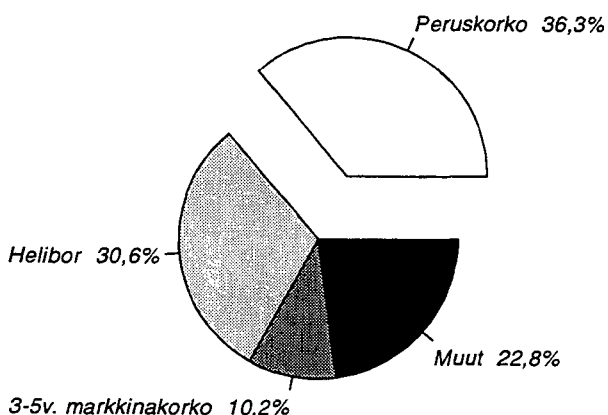
\* Verrattu korjattuihin tietoihin

**Markkatalletukset  
korkosidonnaisuuksittain  
28.2.1994**



268 622 Mmk

**Markkaluotot\*  
korkosidonnaisuuksittain  
28.2.1994**



263 016 Mmk

\* pl. valtion var. välitetyt

**ASETELMA 7: Markkamääräiset talletukset jäljellä olevan talletusajan mukaan**

**\*) korkosidonnaisuuksittain helmikuun 1994 lopussa Mmk**

	Peruskorko- sidonnaiset	Markkinakorkosidonn. 3-5 vuoden	Helibor	Muut	Yhteensä
<= 1kk	3179	5	1126	17650	21960
1kk > <= 3kk	3850	6	530	10084	14470
3kk > <= 6kk	5145	11	150	5094	10400
6kk > <= 12kk	15327	11	116	5222	20676
12kk > <= 24kk	27355	3	8	775	28141
24kk > <= 60kk	11270	1	4	164	11439
60kk >	2			2	4
Muut määräaikaan sidotut 1)	100		69	595	764
Avista ja muut tilit	48107	12	12739	99910	160768
<b>Yhteensä</b>	<b>114335</b>	<b>49</b>	<b>14742</b>	<b>139496</b>	<b>268622</b>

**ASETELMA 8: Markkamääräiset luotot jäljellä olevan laina-ajan mukaan korkosidon-**

**\*) naisuussittain helmikuun 1994 lopussa Mmk (pl. valtion var. välitetyt)**

	Peruskorko- sidonnaiset	Markkinakorkosidonnaiset 3 vuoden	5 vuoden	Helibor	Muut	Yhteensä
<= 1kk	2336	460	215	5402	5630	14043
1kk > <= 3kk	2369	272	73	4219	2456	9389
3kk > <= 6kk	2839	393	101	3803	1716	8852
6kk > <= 12kk	6877	852	211	6730	3374	18044
12kk > <= 24kk	11473	1749	426	10358	4457	28463
24kk > <= 60kk	26436	4898	1266	20898	12803	66301
60kk > <= 120kk	23067	7207	1783	12242	14571	58870
120kk >	11520	3870	1691	5533	8676	31290
Muut	8566	1198	270	11375	6355	27764
<b>Yhteensä</b>	<b>95483</b>	<b>20899</b>	<b>6036</b>	<b>80560</b>	<b>60038</b>	<b>263016</b>

\* sisältää myös ulkomaiset pankit

## Markkinaraha

Markkinarahan jakautuminen sijoitustyypeittäin, 1 000 mk 28.2.1994  
(enintään 1. vuoden)

Talletuspankit yhteensä *	Tase	Tase		Taseen ulkopuolinen		Erityisotto- lainaus yhteensä	
	Vastaavaa 1 000 mk	Vastat- tavaa 1 000 mk	Keski- korko %	1 000 mk	Keski- korko %	1 000 mk	Keski- korko %
Sijoitustodistukset	49701175	96356904	5,32				
Yritystodistukset	932107						
Valtion velkasitoumukset	13515467						
Markk.raha velkakirjat	659846	14742135	4,57				
Markk.rahavekselit							
Kuntatodistukset	100477						
Muut	4236789	4515768	5,47				
Notariaattisijoitukset				3254470	5,34		
<b>Yhteensä</b>	<b>69145861</b>	<b>115614807</b>	<b>5,23</b>	<b>3254470</b>	<b>5,34</b>	<b>118869277</b>	<b>5,24</b>

Markkinarahan jakautuminen sijoitustyypeittäin, 1 000 mk 28.2.1994  
(yli 1. vuoden)

Talletuspankit yhteensä *	Tase	Tase		Taseen ulkopuolinen		Erityisotto- lainaus yhteensä	
	Vastaavaa 1 000 mk	Vastat- tavaa 1 000 mk	Keski- korko %	1 000 mk	Keski- korko %	1 000 mk	Keski- korko %
Sijoitustodistukset		12091	8,73				
Yritystodistukset							
Valtion velkasitoumukset							
Markk.raha velkakirjat		138075	11,45				
Markk.rahavekselit							
Kuntatodistukset							
Muut		1731	7,67				
Notariaattisijoitukset				7411	14,11		
<b>Yhteensä</b>	<b>26090</b>	<b>151897</b>	<b>11,19</b>	<b>7411</b>	<b>14,11</b>	<b>159308</b>	<b>11,33</b>

\* sisältää myös ulkomaalaisten omistamat rahalaitokset



**I SUOMEN PANKIN TILA 28.2.1994 1000 MK, JA SEN MUUTOKSET EDELLISEEN KUUKAUTEEN  
JA EDELLISEN VUODEN VASTAAVAAN KUUKAUTEEN VERRATTUNA %**

A VASTAAVAA	1 000 mk	Edell. kk:sta %	Ed.vuoden vast.kk:sta %
<b>Kulta ja valuuttasaamiset</b>			
1 Kulta	2179675	0,0	-0,0
2 Erityiset nosto-oikeudet	656705	1,8	0,3
3 Varanto-osuus Kansainvälisessä valuuttarahastossa	1676247	-1,2	-15,0
4 Vaihdeettavat valuutat	42067227	14,8	75,5
<b>Muut ulkomaiset saamiset</b>			
6 Markkaosuus Kansainvälisessä valuuttarahastossa	5091806	0,7	14,1
7 Määräaikainen saaminen	0	0,0	-100,0
<b>Saamiset rahoituslaitoksilta</b>			
8 Maksuvalmiusluotot	0	0,0	0,0
9 Joukkovelkakirjat	1012940	-3,1	-27,7
11 Sijoitustodistukset	569003	(X)	-76,2
12 Arvopaperit takaisinmyyntisitoumuksin	1232675	-70,4	-75,6
13 Käteisvaraluotot	0	0,0	-100,0
14 Muut	237900	-0,0	0,0
15 Määräaikaiset luotot	0	0,0	0,0
<b>Saamiset julkiselta sektorilta</b>			
16 Valtion velkasitoumuslainat	0	0,0	0,0
17 Joukkovelkakirjat	0	0,0	0,0
18 Luotot valtion vakuusrahastolle	0	0,0	-100,0
19 Valtion metallirahavastuu	1768368	1,7	21,7
20 Muut	0	0,0	0,0
<b>Saamiset yrityksiltä</b>			
22 Kotimaisten toimitusten rahoitus (KTR) *	466167	-3,2	-34,3
23 Joukkovelkakirjat KTR	0	0,0	0,0
24 Joukkovelkakirjat Muut	0	0,0	0,0
25 Muut *	2806719	0,0	294,8
<b>Muut saamiset</b>			
27 Rahamarkkinoiden vakauttamislainat	5032000	-9,4	-46,9
28 Siirtosaamiset	0	0,0	0,0
29 Muut	178453	6,2	21,2
30 Aktivoidut menot ja menetykset raha- markkinoiden vakauden turvaamisesta	1400000	0,0	-17,6
31 <b>Yhteensä</b>	66375885	3,9	8,5
* Luotot yleisölle; lainat	684369	-2,2	-25,3

**I SUOMEN PANKIN TILA 28.2.1994 1000 MK, JA SEN MUUTOKSET EDELLISEEN KUUKAUTEEN  
JA EDELLISEN VUODEN VASTAAVAAN KUUKAUTEEN VERRATTUNA %**

<i>B VASTATTAVAA</i>	<i>1 000 mk</i>	<i>Edell. kk:sta %</i>	<i>Ed.vuoden vast.kk:sta %</i>
<b>Valuuttavelat</b>			
33 Vaihdeettavat valuutat	191140	-23,0	0,1
<b>Muut ulkomaiset velat</b>			
37 Kansainvälisen valuuttarahaston markkatilit	5091834	0,7	14,1
38 Osoitetut erityiset nosto-oikeudet	1107260	0,8	-5,2
39 Muut	0	0,0	0,0
<b>Liikkeessä oleva raha</b>			
42 Setelit	12323788	-1,9	-1,8
43 Metalliraha	1531543	0,6	19,2
44 Sijoitustodistukset	26290000	17,2	264,1
<b>Velat rahoituslaitoksille</b>			
48 Päivätalletukset	426327	-52,0	-38,2
49 Määräaikaiset talletukset	0	0,0	0,0
50 Kassavarantotalletukset	0	0,0	-100,0
51 Vähimmäisvarantotalletukset	6345604	-0,7	(Y)
52 Muut	987	338,7	76,6
<b>Velat julkiselle sektorille</b>			
55 Sekkitilit	1407	-99,1	-60,3
56 Valtion vakuusrahaston talletukset	298542	-60,1	243,9
57 Muut	0	0,0	0,0
<b>Velat yrityksille</b>			
60 Investointi- ja alushankintatalletukset	1856877	-4,6	-29,3
61 Muut	0	0,0	0,0
<b>Muut velat</b>			
62 Siirtovelat	0	0,0	0,0
63 Muut	95625	2,2	-39,0
64 Arvonjärjestelytili ja varaukset	5050834	2,2	-50,2
<b>Oma pääoma</b>			
66 Kantarahasto	5000000	0,0	0,0
67 Vararahasto	764117	0,0	0,0
68 Tulostili/Tilivuoden voitto	0	0,0	0,0
69 Yhteensä	66375885	3,9	8,5
70 Setelinanto-oikeus	46579853	13,1	61,9
71 Käytössä; Yhteensä	12828316	-6,5	-0,2
72 Liikkeessä olevat setelit	12323788	-1,9	-1,8
73 Muut vaadittaessa maksettavat sitoumukset	504528	-56,7	67,7
74 Setelinantovara	33751537	23,0	112,0

II LIIKEPANKKIEN TILA 28.2.1994 1 000 MK, JA SEN % -MUUTOKSET

A V A S T A V A A		1000 MK	EDELL. ED. VUOD. KK:STA LOPUSTA	ED. VUOD. VAST.KK.	S I J O I T U S O M A I S U U S		1000 MK	EDELL. ED. VUOD. KK:STA LOPUSTA	ED. VUOD. VAST.KK.
R A H O I T U S O M A I S U U S									
KASSA									
1	SUOMEN RAHA	2023249	-4,0	-12,1	-10,6				
2	ULKOMAAN RAHAT	144185	-1,9	-18,0	-6,4				
3	MUU KASSA	195303	-30,2	-23,6	57,4				
KOTIMAISET SAAMISET									
4	ERYTYISTALLETUKSET SUOMEN PANKKISSA	3349154	-1,5	-0,9	-50,6				
5	MUUT SAAMISET SUOMEN PANKKILTA	497517	-46,4	-73,1	-46,0				
SAAMISET RAHALAITOKSILTA									
6	TALLETUKSET RAHALAITOKSISSA	4801884	-13,3	11,8	-21,6				
7	MUUT SAAMISET RAHALAITOKSILTA	1151995	-7,2	-20,1	-53,0				
8	SAAMISET MUILTA RAHOITUSLAITOKSILTA	9152175	-1,4	4,2	8,2				
9	SAAMISET VALTIOLTA	161838	-54,4	5,1	25,7				
10	LUOTOT YLEISÖLLE	184094743	-0,1	-1,6	-14,7				
11	YLEISEEN LIIKK. LASKETUT VELKAKIRJAT	352069	-16,9	-20,0	-64,5				
12	MAKSUJEN VÄLITYS	12601858	354,6	374,2	161,0				
13	SIIRTOSAAMISET	14149856	1,2	-3,3	6,8				
14	MUUT RAHOITUSVARAT	15030362	*34,7	*20,2	113,9				
15	KOHDENTAMATTOMAT TODENNÄKÖISET LUOTTOTAPPIOT	-2280630	*4,2	*38,2	(Y)				
ULKOMAISET SAAMISET									
16	SAAMISET RAHALAITOKSILTA	23358976	-12,2	-26,9	-39,7				
17	ULKOMAAN RAHAN MÄÄRÄISET MARKKAMÄÄRÄISET	5226852	-3,9	38,1	83,2				
18	SAAMISET MUILTA RAHOITUSLAITOKSILTA	2882997	1,6	-73,8	17,6				
19	ULKOMAAN RAHAN MÄÄRÄISET MARKKAMÄÄRÄISET	5171850	6,4	(X)	(X)				
20	LUOTOT YLEISÖLLE	33463683	-2,0	-11,3	-33,7				
21	YLEISEEN LIIKK. LASKETUT VELKAKIRJAT	527495	-40,8	-50,5	47,4				
22	SIIRTOSAAMISET	10033166	9,1	23,8	-19,7				
23	MUUT RAHOITUSVARAT	411825	-29,0	30,4	-21,4				
V A I H T O - O M A I S U U S									
KOTIMAINEN VAIHTO-OMAISUUS									
JOUKKOVELKAKIRJAT									
24	MARKKAMÄÄRÄISET	19486318	9,2	6,2	24,7				
25	ULKOMAAN RAHAN MÄÄRÄISET	1742304	46,7	63,9	94,2				
26	MUUT VELKAKIRJAT	53805530	-1,3	7,1	72,8				
27	OSAKKEET JA OSUUDET	433847	-10,7	-9,4	87,6				
28	MUU VAIHTO-OMAISUUS	0	0,0	0,0	0,0				
ULKOMAINEN VAIHTO-OMAISUUS									
29	JOUKKOVELKAKIRJAT	13335119	5,6	4,9	28,4				
30	MUUT VELKAKIRJAT	1512858	36,1	-3,0	223,0				
31	MUU VAIHTO-OMAISUUS	160483	5,8	12,6	0,7				
S I J O I T U S O M A I S U U S									
KOTIMAISET SIJOITUKSET									
JOUKKOVELKAKIRJAT									
32	MARKKAMÄÄRÄISET	18829929	-7,0	-12,9	-8,6				
33	ULKOMAAN RAHAN MÄÄRÄISET	2150912	-12,9	-20,6	-29,4				
34	MUUT VELKAKIRJAT	2961829	10,8	8,0	25,1				
35	OSAKKEET JA OSUUDET	1746582	-0,3	2,6	-19,2				
36	KIINTEISTÖYHT.OSAKKEET JA OSUUDET	5324159	0,0	0,0	-11,4				
37	KIINTEISTÖT	256486	1,3	0,4	-45,2				
38	MUU SIJOITUSOMAISUUS	3937	-8,5	-31,5	-28,1				
ULKOMAISET SIJOITUKSET									
39	JOUKKOVELKAKIRJAT	12724461	-2,6	-4,8	-7,9				
40	MUUT VELKAKIRJAT	1460717	-8,1	-14,6	-29,3				
41	OSAKKEET JA OSUUDET	100651	-0,3	-4,8	-37,1				
42	MUU SIJOITUSOMAISUUS	87422	-0,1	-2,0	122,4				
43	KUMULATIIVINEN POISTOERO	1692	0,0	0,0	-76,9				
K Ä Y T Ö O M A I S U U S,									
P I T K Ä V A I K U T T . M E N O T									
KOTIMAINEN									
43	TYTÄRYHTIÖIDEN OSAKKEET JA OSUUDET	4549981	0,0	0,0	7,7				
44	MUUT OSAKKEET JA OSUUDET	514101	0,0	0,3	-32,3				
45	KIINTEISTÖYHT.OSAKKEET JA OSUUDET	5139342	0,1	0,9	6,7				
46	KIINTEISTÖT	5803356	-0,1	-0,4	-13,5				
47	KONEET JA KALUSTO	1126212	0,4	1,6	-15,5				
48	MUU	831706	2,2	2,8	-52,4				
ULKOMAINEN									
49	TYTÄRYHTIÖIDEN OSAKKEET JA OSUUDET	2965203	1,2	-0,4	-2,5				
50	MUUT OSAKKEET JA OSUUDET	323888	0,0	-0,6	14,5				
51	KIINTEISTÖT JA KIINT.YHT.OSAKKEET JA OSUUDET	123533	-1,2	-9,3	-21,5				
52	MUU	184185	-1,8	-5,3	-28,1				
52	KUMULATIIVINEN POISTOERO	75901	0,0	0,0	-22,3				
M U U O M A I S U U S									
53	M U U O M A I S U U S	4154338	0,2	0,5	-0,3				
54	A R V O S T U S E R Ä T	1536	-3,6	-6,9	-97,1				
55 KOROT									
55	PALKAT JA SOSIAALIKULUT	4198496	87,5	.	-35,9				
56	VOOKRAT	699499	98,0	.	-5,2				
57	VÄLITÖMÄT VEROT	84821	154,3	.	7,4				
58	MUUT KULUT	3862	76,0	.	-83,7				
59	MUUT KULUT	1401748	131,7	.	38,7				
60	Y H T E E N S Ä	505183326	2,3	.	-7,9				

\* Verrattu korjattuun tietoon

II LIIKEPANKKIEN TILA 28.2.1994 1 000 MK, JA SEN % -MUUTOKSET

B V A S T A T T A V A A		1000 MK	EDELL. ED. VUOD. KK:STA LOPUSTA	ED. VUOD. VAST. KK.	O M A P Ä Ä Ö M A		1000 MK	EDELL. ED. VUOD. KK:STA LOPUSTA	ED. VUOD. VAST. KK.
V I E R A S P Ä Ä Ö M A					S I D O T T U O M A P Ä Ä Ö M A				
KOTIMAISET VELAT					S I D O T T U O M A P Ä Ä Ö M A				
71	YLEISÖN TALLETUKSET	151039478	6,4	12,3	94	OSAKEPÄÄOMA	16318483	0,0	0,0
72	VELAT SUOMEN PANKILLE	1450800	-62,7	-72,5	95	OSAKEPÄÄOMA	0	0,0	0,0
					96	VARARAHASTO	10410298	0,0	0,0
					97	ARVONKOROTUSRAHASTO	294118	0,0	-83,6
73	VELAT MUILLE RAHALAITOKSILLE	17620321	-0,1	-24,3	98	MUU SIDOTTU OMA PÄÄOMA	12465850	0,0	45,8
74	RAHALAITOSTEN TALLETUKSET	872910	-33,7	-84,8	99	VAPAA OMA PÄÄOMA	262549	0,0	-9,5
					100	VAPAA RAHASTOT	72610	0,0	334,9
75	VELAT MUILLE RAHOITUSLAITOKSILLE	4587007	-1,7	8,3	101	KÄYTTÄMÄTÖN VOITTO EDELL.VUOSILTA	0	0,0	0,0
76	RAHOITUSLAITOSTEN TALLETUKSET	2216559	5,4	11,5	102	TILIVUODEN VOITTO	0	0,0	0,0
77	MUUT VELAT RAHOITUSLAITOKSILLE	5079717	17,7	20,1	103	TAPPIO EDELLISILTÄ VUOSILTA	-13491966	0,0	18,6
78	JOUKKOVELKAKIRJALAINAT	7785314	-4,0	-6,3		TILIVUODEN TAPPIO	0	0,0	0,0
79	MUUT VELKAKIRJAT	7168529	2,3	-10,0	104	KOROT	5125569	79,9	-32,5
80	MUUT VELAT	19622535	10,2	7,0	105	VALUUTTATUOTOT	103608	33,9	-45,5
81	MAKSUJEN VÄLITYS	8038117	24,5	27,5	106	TOIMITUSMAKSUT JA PALKKIOT	375479	90,5	0,2
82	SIIRTOVELAT	7130855	4,0	7,5	107	TAKAUS YMS. PROVISIOT	119383	92,5	5,2
					108	TUOTOT ARVOPAPERIKAUPASTA	49732	439,1	46,8
					109	OSINGOT JA OSUUKSIEN KOROT	26773	229,6	0,4
					110	MUUT TUOTOT	343406	85,2	10,2
						Y H T E E N S Ä	505183326	2,3	-7,9
83	VELAT RAHALAITOKSILLE	77258026	-0,5	-3,6					
84	ULKOMAAN RAHAN MÄÄRÄISET	2900069	-5,4	21,6					
85	VELAT MUILLE RAHOITUSLAITOKSILLE	3246915	-5,2	-36,9					
86	ULKOMAAN RAHAN MÄÄRÄISET	293692	(X)	523,2					
87	MARKKAMÄÄRÄISET	53470142	-0,4	-5,4	112	VASTUUSITOUKUKSET	101299632	*-3,0	-4,7
88	JOUKKOVELKAKIRJALAINAT	18575793	-5,5	-6,3	113	SHEKKILUOTTOJEN MYÖNNETTY MÄÄRÄ	15211168	0,6	-1,0
89	MUUT VELKAKIRJAT	9565630	-11,9	-2,9					
90	MUUT VELAT	9149807	-4,0	3,5					
91	SIIRTOVELAT	0	0,0	0,0					
V A R A U K S E T									
92	LUOTTOTAPPIOVARAUKSET	909991	-0,1	-0,4					
93	MUUT VARAUKSET	130634	0,0	0,0					
		77593	0,0	0,0					
	KUMULATIIVINEN POISTOERO								

\* Verrattu korjattuun tietoon

V KOTIMAISTEN ULKOMAALAISTEN OMISTAMIEN RAHALAITOSTEN TILA 28.2.1994 1 000 MK, JA SEN % -MUUTOKSET

A V A S T A A V A A	1000 MK	EDELL. KK:STA	ED.VUOD. LOPUSTA	ED.VUOD. VAST.KK.	B V A S T A T T A V A A	1000 MK	EDELL. KK:STA	ED.VUOD. LOPUSTA	ED.VUOD. VAST.KK.
R A H O I T U S O M A I S U U S	121	98,4	157,4	317,2	V I E R A S P Ä Ä O M A				
1 KASSA					KOTIMAISET VELAT				
KOTIMAISET SAAMISET					18 YLEISÖN TALLETUKSET	82718	11,5	-19,6	-82,4
2 SAAMISET RAHOITUSLAITOKSILTA	430591	402,6	801,7	212,2	19 VELAT RAHOITUSLAITOKSILLE	55705	-90,3	-90,9	-87,2
3 LUOTOT YLEISÖLLE	151984	1,4	-4,1	-63,6	20 MUUT VELAT	5103315	27,9	32,1	-17,4
4 MUUT VARAT	276806	-46,5	-48,5	-78,8	ULKOMAISET VELAT				
ULKOMAISET SAAMISET					21 VELAT RAHOITUSLAITOKSILLE	1991525	-2,3	52,3	-50,3
5 SAAMISET RAHOITUSLAITOKSILTA	1648531	43,7	84,2	-47,6	22 MUUT VELAT	467713	322,3	301,3	417,8
6 LUOTOT YLEISÖLLE/MUUT VARAT	85523	-25,6	-24,8	-84,3	23 ARVOSTUSERÄT	0	0,0	0,0	0,0
V A I H T O - O M A I S U U S					24 VARAUKSET	54999	0,3	0,3	-7,8
7 KOTIMAINEN VAIHTO-OMAISUUS	5121649	15,1	31,1	-2,2	25 OMA PÄÄOMA	96171	-26,9	-25,0	31,8
8 ULKOMAINEN VAIHTO-OMAISUUS	0	0,0	0,0	-100,0	26 KOROT	133877	96,8	.	-52,4
S I J O I T U S O M A I S U U S					27 MUUT TUOTOT	8454	47,5	.	-35,9
9 KOTIMAISET SIIJOITUKSET	143568	-26,1	-26,0	-2,4					
10 ULKOMAISET SIIJOITUKSET	0	-100,0	-100,0	-100,0					
11 MUUT OMAISUSERÄT	11927	2,3	3,7	-31,3					
12 KOROT	113093	81,3	.	-57,7					
13 MUUT KULUT	10684	116,3	.	3,7	28 YHTEENSÄ	7994477	13,4	.	-31,1
14 YHTEENSÄ	7994477	13,4	.	-31,1	29 VASTUUSITOUKUKSET	1310841	-3,1	-2,8	-20,4

X TALLETUSPANKKIEN OTTOLAINAUS YHTEENSÄ VAAITEITTAIN 28.2.1994, 1 000 MK JA KPL

		KUUKAUDEN ALUSSA	OTOT -	PANOT +	KUUKAUDEN LOPUSSA	TILEJÄ KPL (31.12.)
		1000 MK	1000 MK	1000 MK	1000 MK	
<b>I KOTIMAISET TALLETUKSET</b>						
A YLEISÖN TALLETUKSET						
MARKKAMÄÄRÄISET						
VEROTTOMAT TILIT						
SHEKKI- JA SIIRTOTILIT		5915409			5763624	
KÄYTTELYTILIT		85103665			86877688	
24 KK TILIT	1	42737616			42662382	
36 KK TILIT	2	23545933			23554911	
MUUT	3	1836733			1867074	
LÄHDEVEROLLISET TILIT	4					
SHEKKI- JA SIIRTOTILIT	5	3261250			2913937	
KÄYTTELYTILIT	6	7362095			8260996	
MÄÄRÄAIKAISTILIT	7	32186787			30090134	
MUUT	8	17641172			17742493	
MUUT VEROLLISET TILIT	9					
SHEKKI- JA SIIRTOTILIT	10	29466602			28771573	
KÄYTTELYTILIT	11	1570885			1363122	
MÄÄRÄAIKAISTILIT	12	10206594			9862573	
MUUT	13	3262117			2938770	
VALUUTTATILIT	14	14012175			12274806	
	(1-14)	278109033			274944083	
<b>B MUIDEN RAHALAITOSTEN TALLETUKSET</b>						
MARKKAMÄÄRÄISET						
VALUUTTATILIT		15790443			15371504	
	16	1932513			2819711	
1) C MUIDEN RAHOITUSLAITOSTEN TALLETUKSET	17					
	18	7100157			7067302	
D VALTION TALLETUKSET	23	851423			901916	
	(1-23)	303783569			301104516	
<b>II ULKOMAISTEN YKSIKÖIDEN TALLETUKSET</b>	25	85658406			83670549	
1) SIITÄ KIINN.LUOTTOPANKKIEN MARKKAMÄÄR. TALLETUKSET						
KIINN.LUOTTOPANKKIEN ULKOM. RAHAN MÄÄR. TALLETUKSET		323187			127751	
MUUT ULKOMAAN RAHAN MÄÄR. TALLETUKSET		321663			377154	
		583723			641500	

TIEDOT JULKAISTAAN ENTISEEN TAPAAN PANKKIRYHMÄKOHTAISESTI SEN JÄLKEEN KUN SUOMEN SÄÄSTÖ-  
PANKIN KONTTOREIDEN TIEDOT VASTAANOITTAJAPANKKIEN JÄRJESTELMIIN OVAT TOTEUTUNEET.

XI KOTIMAISTEN ULKOMAALAISTEN OMISTAMIEN RAHALAITOSTEN OTTOLAINAUS 28.2.1994, 1 000 MK JA KPL

		KUUKAUDEN ALUSSA	OTOT -	PANOT +	KUUKAUDEN LOPUSSA	TILEJÄ KPL (31.12.)
		1000 MK	1000 MK	1000 MK	1000 MK	
I	KOTIMAISET TALLETUKSET					
	A YLEISÖN TALLETUKSET					
	MARKKAMÄÄRÄISET					
	VEROTTOMAT TILIT	1	5307		5053	
	LÄHDEVEROLLISET TILIT	2	16587		15128	
	MUUT VEROLLISET TILIT	3	14005		13040	
	VALUUTTATILIT	4	38317		49498	
	YHTEENSÄ (1-4)		74216		82719	
	B+C RAHOITUSLAITOSTEN TALLETUKSET	6	73		43073	
	D VALTION TALLETUKSET	7	0		0	
	YHTEENSÄ (1-7)		74289		125792	
II	ULKOMAISTEN YKSIKÖIDEN TALLETUKSET	9	2060602		2002826	

XV TALLETUSPANKKIEN ANTOLAINAUS YHTEENSÄ VAATEITTAIN 28.2.1994, 1000 MK

LUOTTOJA  
KPL (31.12.)

I KOTIMAISET LUOTOT

A LUOTOT YLEISÖLLE

MARKKAMÄÄRÄISET

SHEKKITILILUOTOT	1	14080548			14119675
VEKSELIT	2	2247695			2008437
VELKAKIRJALAINAT	3	207217244			207531412
KORKOTUKILAINAT	4	33042976			33327710
VALTION VAROISTA VÄLITETYT LAINAT	5	6912978			6936850

VALUUTTAMÄÄRÄISET

VEKSELIT	7	3904464			2909870
MUUT LUOTOT	8	60251362			60184381
			Y H T E E N S Ä	(1-8)	327018335

∞

B LUOTOT MUILLE RAHALAITOKSILLE

SHEKKITILILUOTOT	10	152756			199875
MUUT MARKKALUOTOT	11	4752363			3691648
VALUUTTALUOTOT	12	2798506			2667326

1) C LUOTOT MUILLE RAHOITUSLAITOKSILLE

	14	9745867			9592020
--	----	---------	--	--	---------

D LUOTOT VALTIOLLE

	20	380567			187779
--	----	--------	--	--	--------

II LUOTOT ULKOMAILLE

1) SIITÄ KIINN. LUOTTOPANKKIEN MARKKAMÄÄR. LUOTOT	7	824933			757708
MUUT ULKOMAAN RAHAN MÄÄRÄISET LUOTOT		2971960			2873196
KIINN. LUOTTOPANKKIEN ULKOM. RAHAN MÄÄR. LUOTOT	22	40783147			20751
			Y H T E E N S Ä	(1-20)	343356983

					39803993
--	--	--	--	--	----------

TIEDOT JULKAISTAAN ENTISEEN TAPAAN PANKKIRYHMÄKOHTAISESTI SEN JÄLKEEN KUN SUOMEN SÄÄSTÖ-  
PANKIN KONTTOREIDEN TIEDOT VASTAANOITTAJAPANKKIEN JÄRJESTELMIIN OVAT TOTEUTUNEET.



XVI KOTIMAISTEN ULKOMAALAISTEN OMISTAMIEN RAHALAITOSTEN ANTOLAINAUS 28.2.1994 1 000 MK JA KPL

		KUUKAUDEN ALUSSA	NOSTETTU +	MAKSETTU -	KUUKAUDEN LOPUSSA	LUOTTOJA
		1000 MK	1000 MK	1000 MK	1000 MK	KPL (31.12.)
<b>I KOTIMAISET LUOTOT</b>						
<b>A LUOTOT YLEISÖLLE</b>						
	MARKKAMÄÄRÄISET	1	85884		88015	
	VALUUTTAMÄÄRÄISET	2	64073		63969	
	YHTEENSÄ (1-2)		149957		151984	
<b>B+C LUOTOT RAHOITUSLAITOKSILLE</b>						
		4	3449		20882	
<b>D LUOTOT VALTIOLLE</b>						
		5	0		0	
	YHTEENSÄ (1-5)		153406		172866	
<b>II LUOTOT ULKOMAILLE</b>						
		7	245261		419224	

**XIX TALLELUKSET SÄÄSTÖKASSOISSA TILITYYPEITTÄIN, VEROTUSKRITEERIN MUKAAN SEKÄ KORKOSIDONNAISUUKSITTAIN, 1 000 MK (SÄÄSTÖKASSAT YHTEENSÄ)**

	3/93	6/93	7/93	8/93	9/93	10/93	11/93	12/93	1/94	2/94		
	Kuukauden lopussa 1 000 mk	Kuukauden lopussa 1 000 mk	Kuukauden lopussa 1 000 mk	Kuukauden lopussa 1 000 mk	Kuukauden lopussa 1 000 mk	Kuukauden lopussa 1 000 mk	Kuukauden lopussa 1 000 mk	Kuukauden lopussa 1 000 mk	Kuukauden lopussa 1 000 mk	Kuukauden lopussa 1 000 mk	Muutos vuoden 1993 helmikuusta 1 000 mk	%
<b>Talletukset</b>												
Säästö- ja karttuva talletustili	465769	452945	445993	442616	439894	423585	393374	377894	380609	373928	-94185	-20,1
Sijoitus- ja tuottoilit	975866	1294545	1424538	1496581	1532826	1281549	1240066	1225960	1251845	1249633	390012	45,4
1-6 kk Mta	856229	787990	697254	663452	637013	624169	585671	562640	565543	563648	-360189	-39,0
12 kk Mta	141626	149595	151229	143163	135515	131141	126604	122112	119430	117801	-20924	-15,1
24 kk Mta	412011	424328	436544	442307	448985	449374	448513	448929	414702	390408	-10757	-2,7
36 kk Mta	207975	217280	220069	224531	226422	227880	228443	231863	229644	223892	17620	8,5
Muut	5972	11651	23467	45583	82351	101833	115174	126475	140132	157092	152043	(X)
<b>Ottolainaus yht. *</b>	<b>3065448</b>	<b>3338334</b>	<b>3399094</b>	<b>3458233</b>	<b>3503006</b>	<b>3239531</b>	<b>3137845</b>	<b>3095873</b>	<b>3101905</b>	<b>3076402</b>	<b>73620</b>	<b>2,5</b>
<b>* Siitä:</b>												
Verottomat tilit	759164	744175	737142	733193	729156	712256	681121	665612	666303	654230	-105527	-13,9
Lähdeverolliset tilit	2306284	2594159	2661952	2725040	2773850	2527275	2456724	2430262	2435602	2422172	179147	8,0
Muut verolliset tilit	0	0	0	0	0	0	0	0	0	0	0	0
<b>Yhteensä</b>	<b>3065448</b>	<b>3338334</b>	<b>3399094</b>	<b>3458233</b>	<b>3503006</b>	<b>3239531</b>	<b>3137845</b>	<b>3095874</b>	<b>3101905</b>	<b>3076402</b>	<b>73620</b>	<b>2,5</b>
<b>* Siitä:</b>												
Peruskorkosidonnaiset	1031338	1066145			1082489			882864				
Heliborsidonnaiset	472556	623489			780148			552079				
Kiinteäkorkoiset	1266566	1355227			1285230			1381891				
Muut	294988	293473			355139			279040				
<b>Yhteensä</b>	<b>3065448</b>	<b>3338334</b>			<b>3503006</b>			<b>3095874</b>				

## **Tuoteseloste**

### **Tiedonantajat**

Pankki- ja luottolaitostilastojen tiedonantajia ovat kaikki luottolaitostoimintalain alaiset luottolaitokset sekä ulkomaisten luottolaitosten sivukonttorit Suomessa.

Luottolaitoslaissa luottolaitoksella tarkoitetaan talletuspankkia ja muuta luottolaitostoimintaa\*) harjoittavaa osakeyhtiötä, osuuskuntaa tai hypoteekkiyhdistystä. Talletuspankkeja ovat liikepankit, säästöpankit ja osuuspankit. Muita luottolaitoksia ovat kiinnitysluottopankit, rahoitusyhtiöt, luotto-osakeyhtiöt.

### **Tietosisältö**

#### **Taulukot**

##### **Kuukausittain**

Anto- ja ottolainastaulukot luotto- ja talletustyypeittäin pankkiryhmittäin sekä kotimaisten liikepankkien ja ulkomaisten omistuksessa olevien pankkien tilatiedot (kuukausitaseet).

##### **Uutta**

☐ Osuuskauppojen säästökassoissa olevat talletukset tilityypeittäin ja verotuskriteerin mukaan. Korkosidonnaisuustarkastelu esitetään neljännesvuosittain. Kts. Pankit 1993, Syyskuu (Rahoitus 1993:40). Tiedot esitetty joulukuusta 1992 lähtien.

##### **Neljännesvuosittain**

Osuuspankkien ja säästöpankkien tilatiedot (neljännesvuositaseet). Vuoden lopun tila (tase) esitetään kaikkien pankkiryhmien osalta pankkien tilinpäätösjulkaisussa.

##### **Uutta**

☐ Kotimaisten liikepankkien ulkomailla sijaitsevien sivukonttoreiden tilatiedot neljännesvuoden lopussa. Kts. Pankit 1993, Syyskuu (Rahoitus 1993:40). Tiedot esitetty maaliskuusta 1993 lähtien.

☐ Muiden luottolaitosten kuin talletuspankkien luotonanto rahoitusmuodottain vuosineljänneksen lopussa ja aikana sekä osamaksukaupan rahoitustietoja.

Kts. Pankit 1993, Syyskuu (Rahoitus 1993:40). Tiedot esitetty maaliskuusta 1993 lähtien.

##### **Käsitteitä ja luokituksia**

Pankkien kuukausitilastoon sisältyvät tilatiedot kerätään ja julkaistaan pääosin suoriteperusteisina. Tämä merkitsee sitä, että tilan lopussa olevat tuotto- ja kuluerät vastaavat ao. kauden tuloslaskelman eriä. Em. erät on jaotettu tilikaudelle kohdistuviin sekä siirtyviin eriin. Osuus- ja säästöpankkien tilatietojen lopussa esiintyviin "muut tulot" ja "muut menot" eriin sisältyy osin maksuperusteisia eriä. Lisäksi esitetään erillinen "laskennallinen erä". Tämä sisältää eri kirjausperusteiden käytöstä johtuvan oikaisun.

Pankkien taseissa olevat erät "voittovarot" ja "tappiot" sisältävät vain edellisten vuosien voitot ja tappiot.

\*) Luottolaitoslain 1§ 1 momentin mukaan luottolaitostoimintaa on liiketoiminta, jossa ammattimaisesti hankitaan talletuksia tai muita takaisinmaksettavia varoja yleisöltä ja jossa näillä varoilla tarjotaan omaan lukuun luottoja ja muuta niihin verrattavaa rahoitusta joko suoraan tai samaan konserniin tai konsolidointiryhmään kuuluvan yrityksen välityksellä.

### **Käsitteitä ja luokituksia**

Pankkien kuukausitilastojulkaisussa käytetään kaikissa TAULUKOISSA soveltuvin osin käsitteitä "yleisö", "muut rahalaitokset ja "muut rahoituslaitokset". Nämä käsitteet ovat pääosin Tilastokeskuksen sektoriluokituksen mukaisia käsitteitä, joita käytetään kaikissa rahoitus-tilastoissa. Yleisö -käsite on tällöin ns. SUPPEA YLEISÖKÄSITE, joka ei sisällä muita luottolaitoksia. Julkaisun ASETELMASIVULLA on sen sijaan käytetty LAAJAA YLEISÖKÄSITETTÄ. Tällöin siihen sisältyvät mm. vakuutuslaitokset, rahoitusyhtiöt yms. Käsitteeseen ei kuitenkaan sisälly rahalaitoksia.

LAAJA YLEISÖKÄSITE sisältää muut paitsi pankit ja valtion (myös muut luottolaitokset).

SUPPEA YLEISÖKÄSITE sisältää muut paitsi rahalaitokset, muut rahoituslaitokset ja valtion.

RAHALAITOKSIA ovat liikepankit, osuuspankit, säästöpankit ja ulkomaiset pankit.

MUITA RAHOITUSLAITOKSIA ovat kiinnitys-luottopankit, luotto-osakeyhtiöt, vakuutuslaitokset, luottokaupan rahoituslaitokset, palveluluottolaitokset, panttikonttorit ym. vastaavat rahoituslaitokset.

### **Muita julkaisun sisältöä koskevia seikkoja**

Ennakkotietoja pankkien anto- ja ottolainauksesta sekä markkinarahasta julkaistaan pankkiryhmittäin rahamarkkinoiden kuukausisarjoissa. Joulukuun pankkien kuukausitilastossa julkaistaan myös talletustilien ja luottojen lukumäärätietoja keskimääräsaldoinen vuoden vaihteen tilanteesta.

Joulukuun kuukausitilaston liitteenä julkaistaan suomi-ruotsi-englanti termiluettelo.

### **Pankkifuusiot**

Joulukuun pankit ja luottolaitokset -julkaisuun sisältyy luettelo vuoden aikana tehdyistä pankkifuusioista. Vastaava luettelo on saatavissa eri tilauksesta vuodesta 1974 lähtien.

### **Symbolit**

Julkaisussa käytetään seuraavia symboleja:

- . Tiedot eivät vertailukelpoisia tai muutos positiivisen ja negatiivisen luvun välillä
- .. Tietoa ei ole saatavissa
- 0 Tietoa ei ole tai tieto on pienempi kuin käytetty yksikkö
- 0,0 Ei muutosta tai muutos alle käytetyn yksikön
- (X) Prosenttimuutos suurempi kuin 999.9%
- (Y) Nimikettä ei ole vertailuajan kohtana
- (Z) Nimikkeellä ei ole ollut tietoa vertailuajankohtana; muutos ääretön

### **Aikasarjoja:**

Kotimainen markkamääräinen anto- ja ottolainaus kuukausittain vuodesta 1960. (rahalaitosryhmittäin)

Kotimainen ulkomaan rahan määräinen anto- ja ottolainaus kuukausittain vuodesta 1974. (rahalaitosryhmittäin)

Asetelmia anto- ja ottolainauksesta vuodesta 1974 kuukausittain. (pankkien kuukausitilaston asetelmasivut)

Määräaikaistalletukset tilityypeittäin kuukausittain vuodesta 1974. (rahalaitosryhmittäin)

## **TALOUSPOLIITTISIA TOIMENPITEITÄ**

**Raha-, korko- ja valuuttapolitiikka \***

### **Kassavarantovelvoite**

22.12.1992 Suomen Pankki päätti korottaa pankkien kassavarantovelvoitteen 5,0 prosentista 5,5 prosenttiin joulukuun 1992 lopun kassavarantopohjasta.

### **Peruskorko**

17.12.1992 Eduskunnan pankkivaltuusto päätti alentaa Suomen Pankin peruskorkoa yhdellä prosenttiyksiköllä 8,5 prosenttiin. Koronalennus tuli voimaan 1.1.1993.

### **Kassavarantovelvoite**

17.12.1992 Suomen Pankki päätti alentaa kassavarantotalletuksille maksettavan koron 1.1.1993 lähtien voimassa olevan kassavarantosopimuksen mukaiseksi. Sopimuksen mukainen korko on 3 prosenttiyksikköä alle kolmen kuukauden heliborkoron, kuitenkin vähintään 8 prosenttia. Tämä päätös kumoo Suomen Pankin maaliskuussa 1992 tekemän päätöksen.

### **Pohjoismaiset keskuspankit uudistivat valuuttasopimuksen**

Pohjoismaiden keskuspankit päättivät uudistaa ja olennaisesti laajentaa 1.1.1984 voimaan tullutta lyhytaikaista valuuttatukea koskevaa sopimusta. Uudistettu sopimus tuli voimaan 1.1.1993 ja on voimassa toistaiseksi. Sen mukaan pohjoismaisista keskuspankeista Tanskan, Suomen, Norjan ja Ruotsin keskuspankeilla on mahdollisuus saada muilta Pohjoismailta valuuttatukea 2000 milj. ecun ja Islannin keskuspankilla 200 milj. ecun arvosta. Niillä on myös velvollisuus antaa toisilleen tukea 1000 milj. ecun arvosta, Islannilla 100 milj. ecun arvosta. Valuuttatuen käytön ehtona on, että lainanottajamaa ennen luoton käyttöä on tehnyt omia valuuttainterventioita ja ryhtynyt rahapoliittisiin toimenpiteisiin.

### **Peruskorko**

9.2.1993 Eduskunnan pankkivaltuusto päätti Suomen Pankin johtokunnan esityksen mukaisesti alentaa Suomen Pankin peruskorkoa yhdellä prosenttiyksiköllä 7,5 prosenttiin. Koronalennus tuli voimaan 15.2.1993.

### **Valtiolta päätös taata pankkien toimintaa**

23.2.1993 eduskunta hyväksyi päätöksen, jonka mukaan valtio takaa suomalaisten pankkien kyvyn vastata sitoumuksistaan kaikissa oloissa. Eduskunta sitoutui myöntämään hallitukselle kaikki tähän tarkoitukseen tarvittavat varat ja valtuudet.

### **Tukea Suomen Säästöpankille**

Valtion vakuusrahasto myönsi 27.4.1993 Suomen Säästöpankki Oy:lle pääomatukea 1,1 mrd. markkaa.

### **Kassavarantovelvoite**

29.4.1993 Suomen Pankki päätti alentaa pankkien kassavarantovelvoitteen 5,5 prosentista 4,5 prosenttiin. Kassavarantotalletusten oli oltava tämän velvoitteen mukaisia toukokuun lopussa.

### **Peruskorko**

7.5.1993 Eduskunnan pankkivaltuusto päätti alentaa Suomen Pankin peruskoron 7,5 prosentista 7 prosenttiin 17.5.1993 alkaen.

### **Verottomien käyttelytilien enimmäiskorkoa laskettiin**

Tuloverolakiin tehdyn muutoksen mukaan verottoman käyttelytilin vuotuinen enimmäiskorko laskettiin 4,5 prosentista 2,5 prosenttiin toukokuun 6. päivästä alkaen.

### **SKOP:n tukeminen**

24.5.1993 Valtion vakuusrahasto myönsi Säästöpankkien Keskus-Osake-Pankille pääomatukea 700 milj. markkaa merkitsemällä pankin pääomatodistuksia.

### **Kassavarantotalletukset**

27.5.1993 Suomen Pankin johtokunta päätti maksaa pankeille takaisin niiden kassavarantotalletukset. Kassavarantotalletukset maksettiin pankeille 1.6.1993.

### **Käteisvaraluottosopimus irtisanottiin**

Kesäkuussa 1993 Suomen Pankki irtisanoi pankkien kanssa tekemänsä käteisvaraluottosopimukset. Sopimuksen viimeinen voimassaolopäivä oli 30.6.1993, jolloin pankeille myönnetyt käteisvaraluotot erääntyivät.

### **Vähimmäisvarantojärjestelmä voimaan 1.7.1993**

*Suomen Pankin johtokunta päätti saattaa voimaan vähimmäisvarantojärjestelmän, joka korvaa vanhan sopimus-pohjaisen kassavarantojärjestelmän.*

*Vähimmäisvarantojärjestelmässä pankeilla on velvollisuus pitää Suomen Pankin kulloinkin vahvistama prosenttiosuus varainhankinnastaan korottomana talletuksena Suomen Pankissa. Varantovaatimus on pyritty kohdistamaan Suomen Pankin käyttämiin rahakäsitteisiin (raha-aggregaatteihin). Varantovaatimus on porrastettu pankkien varainhankinnan koostumuksen mukaan siten, että mitä enemmän rahaominaisuuksia johonkin varainhankinnan erään liittyy sitä suurempaa varantovaatimusta siihen sovelletaan. Suppeaan rahakäsitteeseen (M1) kuuluville talletuksille on asetettu 2,0 prosentin velvoite. Laveaan rahakäsitteeseen (M2) kuuluville muille erille asetettu 1,5 prosentin velvoite ja laajimpaan rahakäsitteeseen (M3) sisältyville muille erille 1,0 prosentin velvoite.*

### **Peruskorko**

*7.7.1993 eduskunnan pankkivaltuusto päätti alentaa Suomen Pankin peruskoron 7 prosentista 6,5 prosenttiin. Koronalennus tuli voimaan 15.7.1993.*

### **Valtion takaus SYP:lle ja KOP:lle**

*19.8.1993 valtioneuvosto teki periaatepäätöksen taata Suomen Yhdyspankki Oy:n ja Kansallis-Osake-Pankin oman pääoman hankintaa. SYP:lle annettava takaus koskee pääomatodistusten liikkeeseenlaskua enintään 1 miljardiin markkaan saakka. KOP:n pääomatodistuksia ja vastuudebentuurilainoja valtio takaa enintään 1,8 miljardiin markkaan saakka. Pääomatodistuksille annettava takaus koskee sekä korkoa että pääomaa ja on voimassa enintään 10 vuotta.*

### **Tukea Suomen Säästöpankille**

*19.8.1993 valtioneuvosto myönsi Suomen Säästöpankki Oy:lle pääomatukea miljardi markkaa. Valtion omistus SSP:sta nousi 99 prosenttiin.*

### **Peruskorko**

*12.8.1993 eduskunnan pankkivaltuusto päätti alentaa Suomen Pankin peruskoron 6,5 prosentista 6,0 prosenttiin. Koronalennus tuli voimaan 16.8.1993.*

### **Omaisuuksienhoito-yhtiöiden perustaminen sallittiin**

*15.10.1993 Valtion vakuusrahastosta annettua lakia muutettiin siten, että rahasto voi omistaa ja hallinnoida osakkeita yhtiössä, jonka tarkoituksena on rahaston tai valtion tukitoimien kohteena olevan pankin omaisuuden tai vastuiden hankkiminen ja hoitaminen.*

### **Suomen Säästöpankki Oy:n myynti**

*22.10.1993 valtioneuvosto hyväksyi Valtion vakuusrahaston esityksestä järjestelyn, jolla Suomen Säästöpankki Oy myydään neljälle ostajalle. Kansallis-Osake-Pankki, Postipankki Oy, Suomen Yhdyspankki Oy ja Osuuspankkien Keskusliiton osoittamat osuuspankit ostivat kukin neljänneksen Suomen Säästöpankin liiketoiminnasta.*

### **Omaisuuksienhoito-yhtiö Arsenal Oy:n perustaminen**

*18.11.1993 valtioneuvosto perusti omaisuudenhoito-yhtiö Arsenal Oy:n omistamaan ja hallinnoimaan Suomen Säästöpankki Oy:stä siirrettäviä epävarmoja ja riskipitoisia saamisia. Näiden saamisten siirto omaisuudenhoito-yhtiöön kuului lokakuussa solmittuun kauppaan, jolla Suomen Säästöpankki myytiin.*

### **Osuuspankkien vakuusrahaston tukeminen**

*18.11.1993 valtioneuvosto takasi Osuuspankkien Vakuusrahaston ottamien lainojen koronmaksun 900 milj. markkaan asti. Jos valtio joutuu takauksensa perusteella maksamaan OVR:n ottamien lainojen korkoja, OVR maksaa valtion saamisen korkoineen takaisin vuodesta 1997 alkaen.*

### **Peruskorko**

*22.11.1993 eduskunnan pankkivaltuusto päätti alentaa Suomen Pankin peruskoron 6 prosentista 5,5 prosenttiin. Koronalennus tuli voimaan 1.12.1993.*

### **Keskuspankkirahoituksen vakuusvaatimuksia täsmennettiin**

*Joulukuussa Suomen Pankki täsmensi keskuspankkirahoituksen vakuusvaatimuksia pankkien maksuvalmiusluotolle ja päivänsisäiselle sekkilivuotolle 1.12.1993 alkaen. Pankkien sekkilivuotolle 1.3.1993 asetetut päivänsisäiset limiitit muuttuivat pysyviksi, ja maksuvalmiusluotolle vaaditaan aina täysimääräinen vakuus. Maksuvalmiusluoton ehdot täyttävän pankin on annettava päivänsisäiselle sekkilimiitille 25 prosentin vakuus ja muiden pankkien täysimääräinen vakuus.*

**SKOP:n tukeminen**

22.12.1993 valtioneuvosto päätti tukea Säästöpankkien-Keskus-Osake-Pankkia ostamalla sen liikkeeseen laskemia pääomatodistuksia 350 milj. markalla.

\*Lähde, Suomen Pankki

**Peruskorko**

14.1.1994 Eduskunnan pankkivaltuusto päätti Suomen Pankin johtokunnan esityksen mukaisesti alentaa Suomen Pankin peruskoron 5,5 prosentista 5,25 prosenttiin 1.2.1994 alkaen.

**Suomen Pankin maksuvalmiusjärjestelmä**

	<b>Suomen Pankin huuto-kauppa-korko</b>	<b>Maksuvalmius-luoton korko-marginaali, %-yksikköä</b>	<b>Maksuvalmius-luoton matu-riteetti, päivää</b>	<b>Päivätalle-tuksen korkomar-ginaali, %-yksikköä</b>
1)				
1992	13,85	1,00	7	-3,00
1993	7,87	2,00	7	-2,00
1993				
Tammikuu *	10,49	1,00	7	-3,00
Helmikuu *	9,34	1,00	7	-3,00
Maaliskuu *	8,96	1,00	7	-3,00
Huhtikuu *	8,85	1,00	7	-3,00
Toukokuu *	8,42	1,00	7	-3,00
Kesäkuu *	7,72	1,00	7	-3,00
Heinäkuu *	7,31	1,00	7	-3,00
Elokuu *	6,74	1,00	7	-3,00
Syyskuu *	6,76	1,00	7	-3,00
Lokakuu *	7,08	1,00	7	-3,00
Marraskuu *	6,97	1,00	7	-3,00
Joulukuu *	6,21	2,00	7	-2,00
1994				
Tammikuu *	5,44	2,00	7	-2,00
Helmikuu *	4,84	2,00	7	-2,00
01.02.94	5,25			
02.02.94	4,78			
03.02.94	4,80			
07.02.94	4,85			
08.02.94	4,80			
09.02.94	4,84			
15.02.94	4,95			
18.02.94	4,75			

1) Heinäkuu-joulukuu

\* Huutokauppakoron kuukausihavainto on päivähavaintojen kalenteripäivittäin laskettu aritmeettinen keskiarvo.

\*\* Maturiteettia ja korkomarginaaleja koskeva kuukausihavainto on kunkin kuukauden viimeinen havainto.

00022 TILASTOKESKUS  
00022 STATISTIKCENTRALEN

Postitus  
**2 Ik** kirje

PMM  
Sopimus  
00100/617

SVT Suomen Virallinen Tilasto  
Finlands Officiella Statistik  
Official Statistics of Finland

Statistics Finland

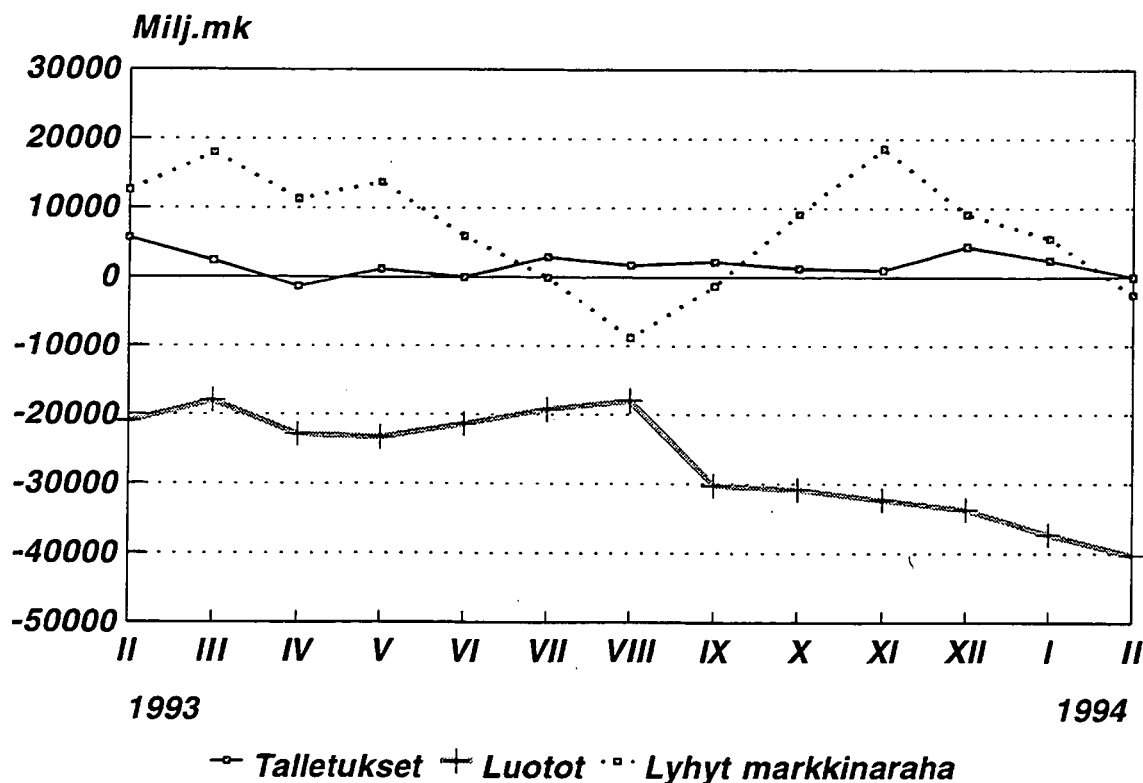
Financing  
1994:15

Tiedustelut - Förfrågningar - Inquiries:

Tuulikki Lund  
Tarja Husso  
Jyri Riitsalu

(90) 17 341

**Talletuspankkien ottolainaus ja luotot**  
**Muutos edellisen vuoden vastaavaan kuukauteen**  
**Helmikuu 1993 - Helmikuu 1994**



Myynti:

Försäljning:

Hinta — Pris

Julkaisujen myynti / 3B  
00022 TILASTOKESKUS  
Puh. (90) 1734 2011

Publikationsförsäljning / 3B  
00022 STATISTIKCENTRALEN  
Tfn (90) 1734 2011

50 mk

ISSN 0784-8382  
= Rahoitus  
ISSN 0784-9303