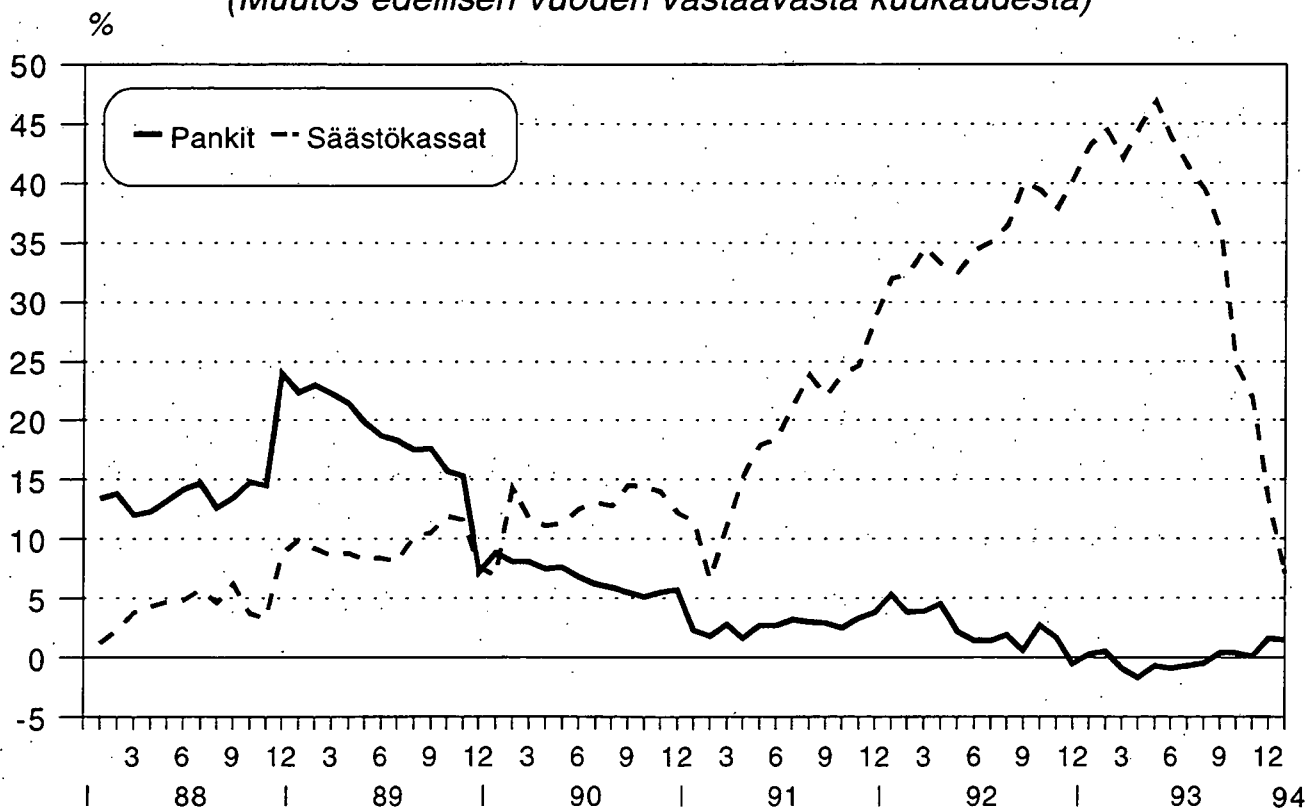


Pankit

Bankerna
1994, Tammikuu - Januari

25.4.1994

*Talletukset säästökassoissa ja pankeissa 1988-1994
(Muutos edellisen vuoden vastaavasta kuukaudesta)*



Talletukset pankeissa vuoden 1988 tammikuussa 184744 milj.mk; vuoden 1994 tammikuussa 269969 milj.mk
Talletukset kassoissa vuoden 1988 tammikuussa 1168 milj.mk; vuoden 1994 tammikuussa 3102 milj.mk

Katsaus
Anto- ja ottolainausasetelmat
Markkinaraha

Översikt
Ut- och inlåningstabeller
Marknadspengar

Taulukot

Tablauer

Pankkien tilietietoja

I	Suomen Pankin tila kuukauden lopussa	1
II	Liikepankkien tila kuukauden lopussa	3
V	Kotimaisten ulkomaalaisten omistamien rahalaitosten tila kuukauden lopussa	5

Bankernas ställningsuppgifter

I	Finlands Banks ställning i slutet av månaden	1
II	Affärsbankernas ställning i slutet av månaden ..	3
V	Utlandsägda penninginrättingars ställning i slutet av månaden	5

Talletukset

VII	Talletukset liikepankeissa vaateittain kuukauden lopussa	6
VIII	Talletukset osuuspankeissa vaateittain kuukauden lopussa	7
IX	Talletukset säästöpankeissa vaateittain kuukauden lopussa	8
X	Talletuspankkien ottolainaus yhteensä vaateittain kuukauden lopussa	9
XI	Kotimaisten ulkomaalaisten omistamien rahalaitosten ottolainaus vaateittain kuukauden lopussa	10

Depositioner

VII	Depositioner i affärsbankerna efter fordring i slutet av månaden	6
VIII	Depositioner i andelsbankerna efter fordring i slutet av månaden	7
IX	Depositioner i sparbankerna efter fordring i slutet av månaden	8
X	Depositionsbankernas inlåning inalles efter fordring i slutet av månaden	9
XI	Utlandsägda penninginrättingars inlåning efter fordring i slutet av månaden	10

Luotonanto

XII	Liikepankkien antolainaus vaateittain kuukauden lopussa	11
XIII	Osuuspankkien antolainaus vaateittain kuukauden lopussa	12
XIV	Säästöpankkien antolainaus vaateittain kuukauden lopussa	13
XV	Talletuspankkien antolainaus yhteensä vaateittain kuukauden lopussa	14
XVI	Kotimaisten ulkomaalaisten omistamien rahalaitosten antolainaus vaateittain kuukauden lopussa	15

Utlåning

XII	Affärsbankernas utlåning efter fordring i slutet av månaden	11
XIII	Andelsbankernas utlåning efter fordring i slutet av månaden	12
XIV	Sparbankernas utlåning efter fordring i slutet av månaden	13
XV	Depositionsbankernas utlåning totalt efter fordring i slutet av månaden	14
XVI	Utlandsägda penninginrättingars utlåning efter fordring i slutet av månaden	15

Säästökassat

XIX	Talletukset osuuskauppojen säästökassoissa tilityypeittäin verotuskriteerin mukaan sekä korkosidonnaisuuksittain kuukauden lopussa	16
------------	--	----

Sparkassor

XIX	Depositioner i handelslagens sparkassor efter kontotyp och beskattningskriterium samt enligt räntebindningen i slutet av månaden	16
------------	--	----

Lähteet

Kotimaisten pankkien markkinaosuudet yleisön talletuksista tilityypeittäin verotuskriteerin mukaan 31.1.1993 ja 31.1.1994.

Yleisön markkatalletukset kotimaisissa pankeissa ja säästökassoissa vuosina 1988-1994.

Bilagor

De i inhemska bankernas marknadsandelar av allmänhetens depositioner efter kontotyp och beskattningskriterium 31.1.1993 och 31.1.1994.

Allmänhetens markdepositioner i inhemska banker åren 1988-1994.

Tuoteseloste

Taloustaloudellisia toimenpiteitä
(Raha-, korko- ja valuuttapolitiikka)

Produktdeklaration

Ekonomiskpolitiska åtgärder
(penning-, ränte- och valutapolitik)

RAHAMARKKINAT TAMMIKUUSSA 1994 **)

***Talletukset lähes ennallaan tammikuussa**

Pankeissa olevat talletukset kasvoivat tammikuun aikana vain 97 milj. markalla 284564 milj. markkaan. Viime vuoden tammikuusta pankkitalletukset kasvoivat 2516 milj. markalla.

Valuuttatalletukset vähenivät tammikuussa 1141 milj. markalla 14595 milj. markkaan. Markkatalletukset sen sijaan kasvoivat 1238 milj. markalla 269969 milj. markkaan.

Verottomien tilien osuus talletuksista oli 159455 milj. markkaa, jossa oli kasvua viime vuoden loppuun verrattuna 2772 milj. markkaa.

Lähdeverolliset tilit sen sijaan supistuiivat edelleen. Tammikuun lopussa lähdeverollisia talletuksia oli 60452 milj. markkaa, jossa oli vähennystä edellisen kuun loppuun verrattuna 1820 milj. markkaa.

***Luotonanto supistui edelleen**

Pankkien luotonanto supistui tammikuussa 3553 milj. markalla 336020 milj. markkaan.

Markkaluotot vähenivät 916 milj. markalla 268909 milj. markkaan.

Valuuttaluottoja oli tammikuun lopussa 67111 milj. markkaa, joka oli 2637 milj. markkaa vähemmän kuin joulukuun lopussa.

Viime vuoden tammikuusta valuuttaluotot vähenivät 32969 milj. markalla ja markkamääräiset luotot 4824 milj. markalla.

*** Pankkitalletuksia purkautuu huhtikuun loppuun mennessä 39 mrd. markkaa - luottoja kuoleentuu 21 mrd. markkaa**

Tammikuun lopun tietojen mukaan lähimmän kolmen kuukauden aikana määräaikaan sidotuista markkatalletuksista on purkautumassa 39286 milj. markkaa. Tämä on 36 prosenttia määräaikaan sidotuista talletuksista. Em. talletuksia oli tammikuun lopussa kaikkiaan 110472 milj. markkaa, joka on 3617 milj. markkaa vähemmän kuin kuukautta aikaisemmin. Viime vuoden tammikuusta määräaikaan sidotut talletukset vähenivät 3420 milj. markalla.

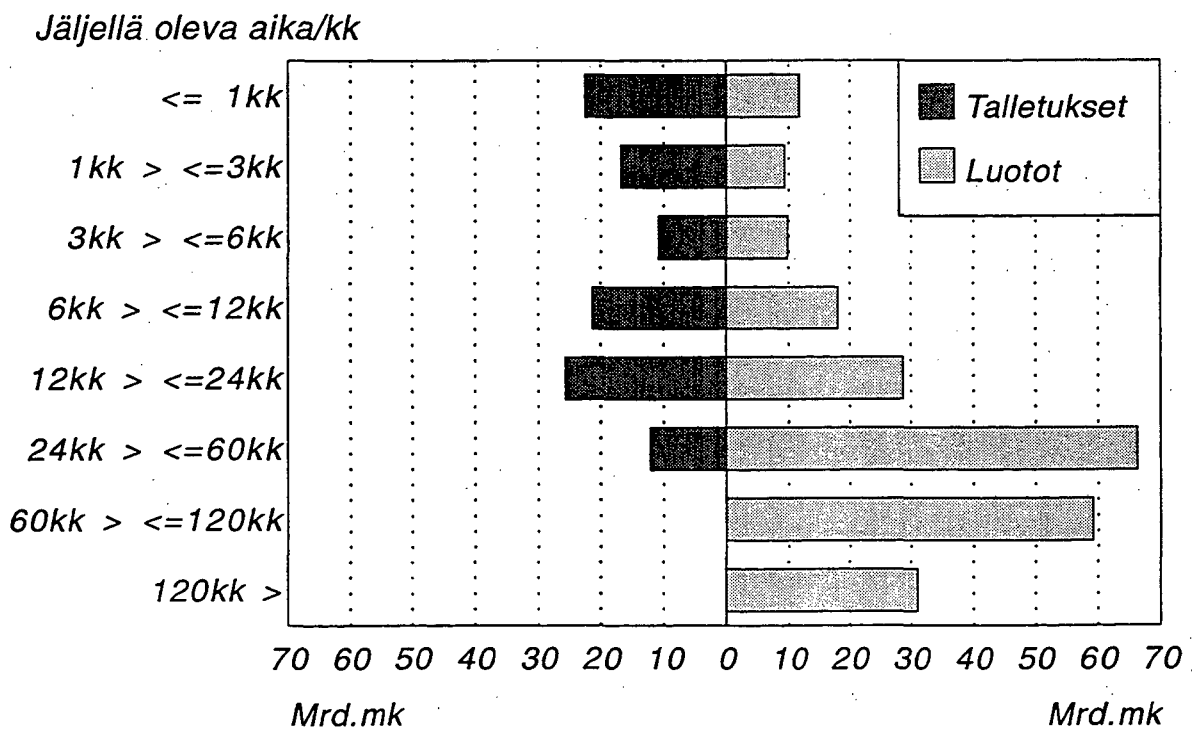
Markkaluotonannosta 21207 milj. markalla luottoaika päättyy kuole-tussuunnitelmien mukaan huhtikuun loppuun mennessä. Tämä vastaa 9 prosenttia niistä markkaluotoista, jotka perustuvat kuole-tussuunnitelmiin. Luottoaikatarcastelussa ei ole mukana valtion varoista välitettyjä luottoja.

***Säästökassatalletuksia tammikuun lopussa runsas 3 mrd. markkaa**

Talletukset osuuskauppojen säästökassoissa säilyivät tammikuussa lähes ennallaan. Tammikuussa em. talletukset kasvoivat ainoastaan 6 milj. markalla 3102 milj. markkaan. Vime vuoden tammikuusta säästökassatalletukset kasvoivat 206 milj. markalla. Lähdeverollisia talletuksia säästökassoissa oli tammikuun lopussa 2436 milj. markkaa ja verottomilla tileillä 666 milj. markkaa.

***) Lähde: Tilastokeskus; Pankkien kuukausitilasto, tammikuu 1994

**Jäljellä olevat luotto- ja talletusajat* ;
kuukausia ja mrd.markkaa
31.1.1994**



*

Määräaikaan sidotut markkatalletukset;
määräaikaan sidottu luotonanto kuoletuussuunnitelman mukaisesti

ASETELMA 1: Talletuspankkien kotimainen ottolainaus yleisöltä vuoden 1994 tammikuun lopussa

	31.1.1994			Muutos vuoden 1993 joulukuusta			Muutos vuoden 1993 tammikuusta		
	Mmk	Mmk	%	Mmk	%				
Liikepankit	145944	-278	-0,2	6713	4,8				
Osuuspankit	79066	745	1,0	2265	2,9				
Säästöpankit	59554	-370	-0,6	-6462	-9,8				
Yhteensä	284564	97	0,0	2516	0,9				

ASETELMA 2: Talletuspankkien kotimainen antolainaus yleisölle vuoden 1994 tammikuun lopussa

	31.1.1994			Muutos vuoden 1993 joulukuusta			Muutos vuoden 1993 tammikuusta		
	Mmk	Mmk	%	Mmk	%				
Liikepankit	192163	-2476	-1,3	-28995	-13,1				
Osuuspankit	77777	-167	-0,2	-1495	-1,9				
Säästöpankit	66080	-910	-1,4	-7303	-10,0				
Yhteensä	336020	-3553	-1,0	-37793	-10,1				

ASETELMA 3: Talletuspankkien luotonotto yleisöltä tilityypeittäin vuoden 1994 tammikuun lopussa

	31.1.1994			Muutos vuoden 1993 joulukuusta			Muutos vuoden 1993 tammikuusta		
	Mmk	Mmk	%	Mmk	%				
Verottomat tilit	159455	2772	1,8	14676	10,1				
Shekki- ja ps. tilit	5919	841	16,6	1285	27,7				
Käyttelytilit	85407	1600	1,9	3322	4,0				
24 kk tilit	42745	-153	-0,4	-2644	-5,8				
36 kk tilit	23547	87	0,4	12262	108,7				
Muut	1837	397	27,6	451	32,5				
Lähdeverolliset tilit	60452	-1820	-2,9	-17544	-22,5				
Shekki- ja ps. tilit	3261	146	4,7	-1997	-38,0				
Käyttelytilit	7362	118	1,6	-51	-0,7				
MTA:t	32188	-2450	-7,1	-16992	-34,6				
Muut	17641	366	2,1	1496	9,3				
Muut verolliset tilit	50062	286	0,6	6960	16,1				
Shekki- ja ps. tilit	31802	1346	4,4	3863	13,8				
Käyttelytilit	1625	-14	-0,9	143	9,6				
MTA:t	11826	-1000	-7,8	3962	50,4				
Muut	4809	-46	-0,9	-1008	-17,3				
Valuuttatilit	14595	-1141	-7,3	-1576	-9,7				

siitä:									
ASP-tilit	1397	14	1,0	117	9,1				

ASETELMA 4: Talletuspankkien luotonanto yleisölle luottotyypeittäin vuoden 1994 tammikuun lopussa

	31.1.1994			Muutos vuoden 1993 joulukuusta			Muutos vuoden 1993 tammikuusta		
	Mmk	Mmk	%	Mmk	%				
Shekki- ja ps. luotot	14309	-133	-0,9	-2430	-14,5				
Vekselit	2133	-175	-7,6	-884	-29,3				
Korkotukilainat	33043	448	1,4	538	1,7				
Valtion var. välitetyt	6913	29	0,4	-122	-1,7				
Tavalliset velkakirjalainat	212511	-1085	-0,5	-1926	-0,9				
Valuuttamäär. luotot	67111	-2637	-3,8	-32969	-32,9				

siitä:									
ASP-luotot	13728	80	0,6	-170	-1,2				

ASETELMA 5: Markkamääräiset talletukset jäljellä olevan talletusajan mukaan vuoden 1994 tammikuun lopussa (määräaikaan sid. talletukset)

31.1.1994	Muutos vuoden 1993 joulukuusta			Muutos vuoden 1993 tammikuusta	
	Mmk	Mmk	%	Mmk	%
<= 1kk	22543	-5417	-19,4	7665	51,5
1kk > <= 3kk	16743	144	0,9	-2022	-10,8
3kk > <= 6kk	10893	342	3,2	-3937	-26,5
6kk > <= 12kk	21257	1199	6,0	-3246	-13,2
12kk > <= 24kk	25664	2970	13,1	-2746	-9,7
24kk > <= 60kk	12165	-2892	-19,2	461	3,9
60kk >	6	-2	-25,0	0	0,0
Muut määräaikaan sidotut 1)	1201	39	3,4	405	50,9
Yhteensä	110472	-3617	-3,2	-3420	-3,0

ASETELMA 6: Markkamääräiset luotot jäljellä olevan laina-ajan mukaan vuoden 1994 tammikuun lopussa (pl. valtion var. välitetyt)

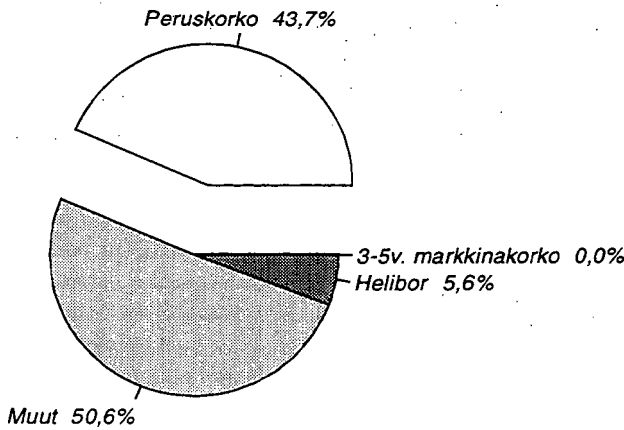
31.1.1994	Muutos vuoden 1993 joulukuusta			Muutos vuoden 1993 tammikuusta	
	Mmk	Mmk	%	Mmk	%
<= 1kk	11830	-2740	-18,8	3828	47,8
1kk > <= 3kk	9377	1234	15,2	826	9,7
3kk > <= 6kk	9786	-623	-6,0	594	6,5
6kk > <= 12kk	18075	917	5,3	-145	-0,8
12kk > <= 24kk	28614	-208	-0,7	-3776	-11,7
24kk > <= 60kk	66160	-502	-0,8	1386	2,1
60kk > <= 120kk	59197	150	0,3	-3749	-6,0
120kk >	31047	-136	-0,4	-2485	-7,4
Yhteensä	262083	-948	-0,4	-4825	-1,8

*) sisältää myös ulkomaiset pankit

1) selvittämättömät määräaikaan sidotut tilit; esim. erääntyneet purkamattomat tilit yms.

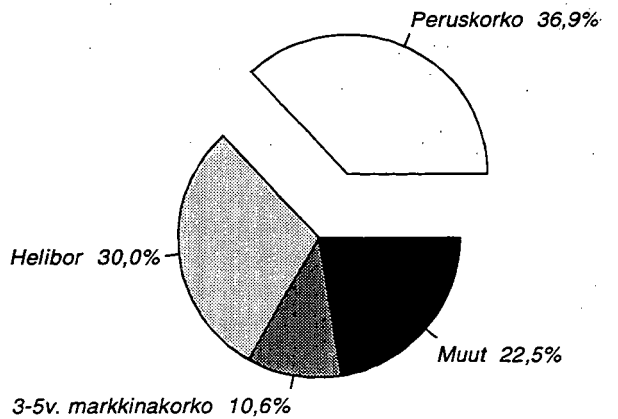
.. vertailutietoa ei saatavissa

**Markkatalletukset
korkosidonnaisuuksittain
31.1.1994**



270 005 Mmk

**Markkaluotot*
korkosidonnaisuuksittain
31.1.1994**



262 083 Mmk

* pl. valtion var. välitetyt

ASETELMA 7: Markkamääräiset talletukset jäljellä olevan talletusajan mukaan

***) korkosidonnaisuuksittain tammikuun 1994 lopussa, Mmk**

	Peruskorko- sidonnaiset	Markkinakorkosidonn. 3-5 vuoden	Helibor	Muut	Yhteensä
<= 1kk	3230	14	1358	17941	22543
1kk > <= 3kk	4129	6	532	12076	16743
3kk > <= 6kk	5546	11	119	5217	10893
6kk > <= 12kk	16188	14	92	4963	21257
12kk > <= 24kk	24813	3	7	841	25664
24kk > <= 60kk	11945	2	4	214	12165
60kk >	2			4	6
Muut määräaikaan sidotut 1)	168		120	913	1201
Avista ja muut tilit	52045	12	12923	94553	159533
Yhteensä	118066	62	15155	136722	270005

ASETELMA 8: Markkamääräiset luotot jäljellä olevan laina-ajan mukaan korkosidon-

***) naisuuksittain tammikuun 1994 lopussa, Mmk (pl. valtion var. välitetyt)**

	Peruskorko- sidonnaiset	Markkinakorkosidonnaiset 3 vuoden	5 vuoden	Helibor	Muut	Yhteensä
<= 1kk	2015	415	218	5103	4079	11830
1kk > <= 3kk	2124	306	72	3907	2968	9377
3kk > <= 6kk	3474	418	108	3910	1876	9786
6kk > <= 12kk	6981	895	223	6573	3403	18075
12kk > <= 24kk	11669	1797	446	10152	4550	28614
24kk > <= 60kk	26810	5053	1301	20364	12632	66160
60kk > <= 120kk	23373	7423	1824	11839	14738	59197
120kk >	11501	4004	1786	5323	8433	31047
Muut	8678	1274	299	11375	6371	27997
Yhteensä	96625	21585	6277	78546	59050	262083

* sisältää myös ulkomaiset pankit

Markkinaraha

Markkinarahan jakautuminen sijoitustyypeittäin, 1 000 mk 31.1.1994
(enintään 1. vuoden)

Talletuspankit yhteensä *	Tase		Taseen ulkopuolinen		Erityisotto- lainaus yhteensä		
	Vastaavaa 1 000 mk	Vastat- tavaa 1 000 mk	Keski- korko %	1 000 mk	Keski- korko %	1 000 mk	Keski- korko %
Sijoitustodistukset	48526162	92765193	5,80				
Yritystodistukset	1264075						
Valtion velkasitoumukset	13987251						
Markk.raha velkakirjat	2225161	16355934	5,10				
Markk.rahavekselit							
Kuntatodistukset	104497						
Muut	4140225	4978462	6,04				
Notariaattisijoitukset				3263067	5,80		
Yhteensä	70247371	114099589	5,71	3263067	5,80	117362656	5,71

Markkinarahan jakautuminen sijoitustyypeittäin, 1 000 mk 31.1.1994
(yli 1. vuoden)

Talletuspankit yhteensä *	Tase		Taseen ulkopuolinen		Erityisotto- lainaus yhteensä		
	Vastaavaa 1 000 mk	Vastat- tavaa 1 000 mk	Keski- korko %	1 000 mk	Keski- korko %	1 000 mk	Keski- korko %
Sijoitustodistukset		12091	8,73				
Yritystodistukset							
Valtion velkasitoumukset							
Markk.raha velkakirjat		140383	11,53				
Markk.rahavekselit							
Kuntatodistukset							
Muut		1731	8,45				
Notariaattisijoitukset				7411	12,78		
Yhteensä	307	154205	11,28	7411	12,78	161616	11,35

* sisältää myös ulkomaalaisten omistamat rahalaitokset

I SUOMEN PANKIN TILA 31.1.1994 1000 MK, JA SEN MUUTOKSET EDELLISEEN KUUKAUTEEN
JA EDELLISEN VUODEN VASTAAVAAN KUUKAUTEEN VERRATTUNA %

A V A S T A A V A A	1 000 MK	EDELL. KK:STA %	ED.VUODEN VAST.KK:STA %
KULTA JA VALUUTTASAAMISET			
1 KULTA	2179675	0,0	-0,0
2 ERITYISET NOSTO-OIKEUDET	645010	-2,8	8,4
3 VARANTO-OSUUS KANSAINVÄLISESSÄ VALUUTTARAHASTOSSA	1696955	-2,8	-7,2
4 VAIHDETTAVAT VALUUTAT	36651981	26,9	33,7
MUUT ULKOMAISET SAAMISET			
6 MARKKAOSUUS KANSAINVÄLISESSÄ VALUUTTARAHASTOSSA	5058110	0,0	13,3
7 MÄÄRÄAIKAINEN SAAMINEN	0	0,0	-100,0
SAAMISET RAHOITUSLAITOKSILTA			
8 MAKSUVALMIUSLUOTOT	0	-100,0	-100,0
9 JOUKKOVELKAKIRJAT	1045190	-5,1	-26,8
11 SIJOITUSTODISTUKSET	39659	-97,8	-99,0
12 ARVOPAPERIT TAKAISINMYNTISITOUMUKSIN	4157793	-24,3	50,6
13 KÄTEISVARALUOTOT	0	0,0	-100,0
14 MUUT	237905	0,0	0,0
15 MÄÄRÄAIKAISET LUOTOT	0	0,0	0,0
SAAMISET JULKISELTA SEKTORILTA			
16 VALTION VELKASITOMUSLAINAT	0	0,0	0,0
17 JOUKKOVELKAKIRJAT	0	0,0	0,0
18 LUOTOT VALTION VAKUUSRAHASTOLLE	0	0,0	-100,0
19 VALTION METALLIRAHAVASTUU	1739164	-2,8	20,0
20 MUUT	0	0,0	0,0
SAAMISET YRITYKSILTÄ			
22 KOTIMAISTEN TOIMITUSTEN RAHOITUS(KTR) X)	481576	-3,0	-33,8
23 JOUKKOVELKAKIRJAT KTR	0	0,0	0,0
24 JOUKKOVELKAKIRJAT MUUT	0	0,0	0,0
25 MUUT X)	2806719	0,0	294,8
MUUT SAAMISET			
27 RAHAMARKKINOIDEN VAKAUTTAMISLAINAT	5552000	-3,5	-41,4
28 SIIRTOSAAMISET	0	-100,0	0,0
29 MUUT	168033	0,9	13,7
30 AKTIVOIDUT MENOT JA MENETYKSET RAHA- MARKKINOIDEN VAKAUDEN TURVAAMISESTA	1400000	0,0	-17,6
31 YHTEENSÄ	63859770	5,5	-0,3
X) LUOTOT YLEISÖLLE; LAINAT	699778	-2,1	-25,1

I SUOMEN PANKIN TILA 31.1.1994 1000 MK, JA SEN MUUTOKSET EDELLISEEN KUUKAUTEEN
JA EDELLISEN VUODEN VASTAAVAAN KUUKAUTEEN VERRATTUNA %

B	VASTATTAVAA	1 000 MK	EDELL. KK:STA %	ED.VUODEN VAST.KK:STA %
	VALUUTTAVELAT			
33	VAIHDETTAVAT VALUUTAT	248346	28,4	43,0
	MUUT ULKOMAISET VELAT			
37	KANSAINVÄLISEN VALUUTTARAHASTON MARKKATILIT	5058138	0,0	13,3
38	OSOITETUT ERITYISET NOSTO-OIKEUDET	1098687	-2,8	1,4
39	MUUT	0	0,0	0,0
	LIIKKEESSÄ OLEVA RAHA			
42	SETELIT	12561219	-6,6	-7,8
43	METALLIRAHA	1522810	-1,9	18,3
44	SIJOITUSTODISTUKSET	22440000	51,2	234,4
	VELAT RAHOITUSLAITOKSILLE			
48	PÄIVÄTALLETUKSET	888921	-50,7	-78,7
49	MÄÄRÄAIKAISET TALLETUKSET	0	0,0	0,0
50	KASSAVARANTOTALLETUKSET	0	0,0	-100,0
51	VÄHIMMÄISVARANTOTALLETUKSET	6393286	-0,1	(Y)
52	MUUT	225	(Z)	-70,1
	VELAT JULKISELLE SEKTORILLE			
55	SEKKITILIT	156745	(X)	(X)
56	VALTION VAKUUSRAHASTON TALLETUKSET	747341	-3,7	760,9
57	MUUT	0	0,0	0,0
	VELAT YRITYKSILLE			
60	INVESTOINTITALLETUKSET JA ALUSHANK.TALL.	1946532	-6,7	-30,1
61	MUUT	0	0,0	0,0
	MUUT VELAT			
62	SIIRTOVELAT	0	-100,0	0,0
63	MUUT	93590	2,2	-40,3
64	ARVONJÄRJESTELYTILI JA VARAUKSET	4939813	-27,9	-45,2
	OMA PÄÄOMA			
66	KANTARAHASTO	5000000	0,0	0,0
67	VARARAHASTO	764117	0,0	0,0
68	TULOSTILI/TILIVUODEN VOITTO	0	0,0	0,0
69	YHTEENSÄ	63859770	5,5	-0,3
70	SETELINANTO-OIKEUS	41173621	23,0	28,6
71	KÄYTÖSSÄ, YHTEENSÄ	13726763	-4,9	-1,3
72	LIIKKEESSÄ OLEVAT SETELIT	12561219	-6,6	-7,8
73	MUUT VAADITT. MAKSETTAVAT SITOUKUKSET	1165544	17,7	307,9
74	SETELINANTOVARA	27446858	44,2	51,5

II LIIKEPANKKIEN TILA 31.1.1994 1 000 MK, JA SEN % -MUUTOKSET

A V A S T A V A A		1000 MK	EDELL. ED. VUOD. KK:STA LOPUSTA	ED. VUOD. VAST. KK.
R A H O I T U S O M A I S U U S				
KASSA				
1	SUOMEN RAHA	2107791	-8,4	-21,0
2	ULKOMAAN RAHAT	146911	-16,4	3,1
3	MUU KASSA	279730	9,5	29,3
KOTIMAISET SAAMISET				
4	ERITYISTALLETUKSET SUOMEN PANKISSA	3401684	0,7	-49,4
5	MUUT SAAMISET SUOMEN PANKILTA	928376	-49,7	-77,8
6	SAAMISET RAHALAITOKSILTA			
	TALLETUKSET RAHALAITOKSISSA	5539457	29,0	67,2
1)	MUUT SAAMISET RAHALAITOKSILTA	12411650	-13,9	-47,3
1)	SAAMISET MULLTA RAHOITUSLAITOKSILTA	9283037	5,7	13,9
9	SAAMISET VALTIOLTALTA	354616	130,2	143,5
10	LUOTOT YLEISÖLLE	183725304	-1,8	-14,1
11	YLEISEEN LIIKK. LASKETUT VELKAKIRJAT	423838	-3,7	-48,5
12	MAKSUJEN VÄLITYS	2772036	4,3	-37,1
13	SIIRTOSAAMISET	13977699	-4,5	20,1
14	MUUT RAHOITUSVARAT	9513764	-12,4	32,7
ULKOMAISET SAAMISET				
SAAMISET RAHALAITOKSILTA				
15	ULKOMAAN RAHAN MÄÄRISET	26615982	-16,7	-17,2
16	MARKKAMÄÄRISET	5438743	43,7	104,7
SAAMISET MULLTA RAHOITUSLAITOKSILTA				
17	ULKOMAAN RAHAN MÄÄRISET	2838418	-74,2	15,0
18	MARKKAMÄÄRISET	4859092	(X)	(X)
19	LUOTOT YLEISÖLLE	34137488	-9,5	-29,9
20	YLEISEEN LIIKK. LASKETUT VELKAKIRJAT	891446	-16,4	60,8
21	SIIRTOSAAMISET	9198662	13,5	-14,5
22	MUUT RAHOITUSVARAT	580263	83,7	-20,9
V A I H T O - O M A I S U U S				
KOTIMAINEN VAIHTO-OMAISUUS				
JOUKKOVELKAKIRJAT				
24	MARKKAMÄÄRISET	17837568	-2,8	12,1
25	ULKOMAAN RAHAN MÄÄRISET	1187699	11,7	40,3
26	MUUT VELKAKIRJAT	54535616	8,6	74,6
27	OSAKKEET JA OSUUDET	485737	1,4	79,7
28	MUU VAIHTO-OMAISUUS	0	0,0	0,0
ULKOMAINEN VAIHTO-OMAISUUS				
29	JOUKKOVELKAKIRJAT	12626306	-0,7	39,1
30	MUUT VELKAKIRJAT	1111328	-28,8	119,7
31	MUU VAIHTO-OMAISUUS	151638	6,4	9,2
S I J O I T U S O M A I S U U S				
KOTIMAISET SIJOITUKSET				
JOUKKOVELKAKIRJAT				
32	MARKKAMÄÄRISET	20254969	-1,7	-13,6
33	ULKOMAAN RAHAN MÄÄRISET	2469674	-8,8	-19,0
34	MUUT VELKAKIRJAT	2672132	-2,6	11,3
35	OSAKKEET JA OSUUDET	1750988	2,9	-18,9
36	KIINTEISTÖYHT. OSAKKEET JA OSUUDET	5325901	0,1	-11,3
37	KIINTEISTÖT	253119	-0,9	-45,9
38	MUU SIJOITUSOMAISUUS	4301	-25,1	-21,4
ULKOMAISET SIJOITUKSET				
39	JOUKKOVELKAKIRJAT	13062071	-2,3	9,7
40	MUUT VELKAKIRJAT	1589113	-7,1	-18,9
41	OSAKKEET JA OSUUDET	100944	-4,6	-34,8
42	MUU SIJOITUSOMAISUUS	87496	-1,9	122,6
	KUMULATIIVINEN POISTOERO	1692	0,0	0,0
K Ä Y T T Ö O M A I S U U S,				
P I T K Ä V A I K U T T . M E N O T				
KOTIMAINEN				
43	TYTÄRYHTIÖIDEN OSAKKEET JA OSUUDET	4549981	0,0	8,5
44	MUUT OSAKKEET JA OSUUDET	514108	0,3	-32,4
45	KIINTEISTÖYHT. OSAKKEET JA OSUUDET	5135554	0,8	6,7
46	KIINTEISTÖT	5811774	-0,3	-13,5
47	KONEET JA KALUSTO	1122045	1,2	-17,0
48	MUU	813818	0,6	-53,5
ULKOMAINEN				
49	TYTÄRYHTIÖIDEN OSAKKEET JA OSUUDET	2930157	-1,6	-2,1
50	MUUT OSAKKEET JA OSUUDET	323969	-0,5	15,8
51	KIINTEISTÖT JA KIINT. YHT. OSAKKEET	125026	-8,2	-19,4
52	MUU	187572	-3,5	-23,6
	KUMULATIIVINEN POISTOERO	75900	0,0	-22,3
M U U O M A I S U U S				
53	A R V O S T U S E R Ä T	4145304	0,3	-0,1
		1593	-3,5	-97,0
KOROT				
55	PALKAT JA SOSIAALIKULUT	2239555	.	-35,0
57	VUOKRAT	353317	.	-3,3
58	VÄLITTÖMÄT VEROT	33361	.	-35,2
59	MUUT KULUT	2194	.	-68,9
		605083	.	24,6
60	Y H T E E N S Ä	493904590	.	-6,2

1) ESITETÄÄN MYÖS TAULUKOSSA XII ERILLISINÄ LUOTONSAAJARYHMINÄ

II LIIKEPANKKIEN TILA 31.1.1994 1 000 MK, JA SEN % -MUUTOKSET

B V A S T A T T A V A A		1000 MK	EDELL. ED. VUOD. KK:STA LOPUSTA	ED. VUOD. VAST. KK.	O M A P Ä Ä Ö M A		1000 MK	EDELL. ED. VUOD. KK:STA LOPUSTA	ED. VUOD. VAST. KK.
V I E R A S P Ä Ä Ö M A					O M A P Ä Ä Ö M A				
KOTIMAISET VELAT					S I D O T T U O M A P Ä Ä Ö M A				
1)	71 YLEISÖN TALLETUKSET	141923011	0,0	4,3	94 OSAKEPÄÄOMA	16318483	0,0	0,0	-9,0
	72 VELAT SUOMEN PANKILLE	3893569	-28,1	-9,2	95 OSAKEANTI	0	0,0	0,0	0,0
1)	73 VELAT MUILLE RAHALAITOKSILLE	17640171	7,2	-11,3	96 VARARAHASTO	10410298	0,0	0,0	11,0
	74 MUUT VELAT RAHALAITOKSILLE	1317574	11,1	-66,1	97 ARVONKOROTUSRAHASTO	294118	0,0	0,0	-83,6
1)	75 RAHOITUSLAITOSTEN TALLETUKSILLE	4666202	-6,8	-6,8	98 MUU SIDOTTU OMA PÄÄOMA	12465850	0,0	0,0	54,9
	76 MUUT VELAT RAHOITUSLAITOKSILLE	2102064	73,4	73,4	99 VAPAA OMA PÄÄOMA	262549	0,0	0,0	-9,5
	77 VELAT VALTIOLLE	4316326	2,1	2,1	100 VAPAASTO	72010	334,9	334,9	36,6
	78 JOUKKOVELKAKIRJALAINAT	8108861	7,3	-4,8	101 KÄYTTÄMÄTÖN VOITTO EDELL. VUOSILTA	0	-100,0	-100,0	0,0
	79 MUUT VELKAKIRJAT	70082909	-12,0	-12,0	102 TAPPIO EDELLISILTÄ VUOSILTA	-13491966	160,0	160,0	18,6
	80 MUUT VELAT	17810340	-2,9	-2,9	103 TILIVUODEN TAPPIO	0	-100,0	-100,0	0,0
	81 MAKSUJEN VÄLITYS	6453979	2,4	2,4	104 KOROT	2849629			-27,0
	82 SIIRTOVELAT	6854182	3,4	-16,3	105 VALUUTTATUOTOJAT	77373			-27,2
	ULKOMAISET VELAT				106 TOIMITUSMAKSUT JA PALKKIOT	197147			8,2
	83 VELAT RAHALAITOKSILLE	77679828	-3,1	-3,1	107 TAKAUS YMS. PROVISIOT	62033			5,6
	84 ULKOMAAN RAHAN MÄÄRÄISET	3064625	28,5	28,5	108 TUOTOJAT ARVOPAPERIKAUPESTA	9225			-76,3
	85 MARKKAMÄÄRÄISET				109 OSINGOT JA OSUUKSIEN KOROT	8124			336,5
	86 ULKOMAAN RAHAN MÄÄRÄISET	3425408	-33,5	-33,5	110 MUUT TUOTOJAT	185403			19,1
	87 MARKKAMÄÄRÄISET	22013	-53,3	-53,3	Y H T E E N S Ä	493904590			-6,2
	88 JOUKKOVELKAKIRJALAINAT	53673088	-5,0	-5,0	112 VASTUUSITOUIMUKSET	101593248	-4,5	-4,5	-11,0
	89 MUUT VELKAKIRJAT	19646583	-0,9	-0,9	113 SHEKKILUOTTOJEN MYÖNNETTY MÄÄRÄ	15106963	-1,7	-1,7	-7,5
	90 MUUT VELAT	10856905	10,2	-32,4					
	91 SIIRTOVELAT	9526841	7,8	7,8					
	92 V A R A U K S E T	0	0,0	0,0					
	93 LUOTTOTAPPIOVARAUKSET	911009	-0,3	-0,3					
	94 MUUT VARAUKSET	130634	0,0	0,0					
	95 KUMULATIIVINEN POISTOERO	77593	0,0	0,0					

1) ESITETÄÄN MYÖS TAULUKOSSA VII ERILLISINÄ TALLETTAJARYHMÄINÄ

V KOTIMAISTEN ULKOMAALAISTEN OMISTAMIEN RAHALAITOSTEN TILA 31.1.1994 1 000 MK, JA SEN % -MUUTOKSET

A V A S T A A V A A		1000 MK	EDELL. KK:STA	ED.VUOD. LOPUSTA	ED.VUOD. VAST.KK.	B V A S T A T T A V A A		1000 MK	EDELL. KK:STA	ED.VUOD. LOPUSTA	ED.VUOD. VAST.KK.
1	R A H O I T U S O M A I S U U S	61	29,8	79,4		V I E R A S P Ä Ä O M A					
	KASSA					KOTIMAISET VELAT					
	KOTIMAISET SAAMISET					18 YLEISÖN TALLETUKSET	74216	-27,9	-27,9	-88,8	
2	SAAMISET RAHOITUSLAITOKSILTA	85678	79,4	-75,9		19 VELAT RAHOITUSLAITOKSILLE	576516	-6,1	-6,1	(X)	
3	LUOTOT YLEISÖLLE	149957	-5,4	-64,8		20 MUUT VELAT	3989542	3,2	3,2	-27,2	
4	MUUT VARAT	547779	-3,6	17,7		ULKOMAISET VELAT					
	ULKOMAISET SAAMISET					21 VELAT RAHOITUSLAITOKSILLE	2038305	55,9	55,9	-43,7	
5	SAAMISET RAHOITUSLAITOKSILTA	1146891	28,1	-61,0		22 MUUT VELAT	110766	-5,0	-5,0	34,9	
6	LUOTOT YLEISÖLLE/MUUT VARAT	114999	1,1	-75,8		23 ARVOSTUSERÄT	0	0,0	0,0	0,0	
	V A I H T O - O M A I S U U S					24 VARAUKSET	54823	0,0	0,0	-8,2	
7	KOTIMAINEN VAIHTO-OMAISUUS	4450269	13,9	-8,3		25 OMA PÄÄOMA	131634	2,6	2,6	80,4	
8	ULKOMAINEN VAIHTO-OMAISUUS	0	0,0	-100,0		26 KOROT	68033			-52,1	
	S I J O I T U S O M A I S U U S					27 MUUT TUOTOT	5732			-7,5	
9	KOTIMAISET SJOITUKSET	194167	0,1	32,2							
10	ULKOMAISET SJOITUKSET	310789	-3,6	-6,5							
11	MUUT OMAISUSERÄT	11656	1,3	-35,5							
12	KOROT	62382		-52,7							
13	MUUT KULUT	4939		3,9		28 YHTEENSÄ	7049567	13,9	13,9	-30,6	
14	YHTEENSÄ	7049567	13,9	-30,6		29 VASTUUSITOUMUKSET	1353362	0,4	0,4	-19,5	

VII TALLETUKSET LIIKEPANKKEISSA VAATEITTAIN 31.1.1994, 1 000 MK JA KPL

	KUUKAUDEN ALUSSA	OTOT	PANOT	KUUKAUDEN LOPUSSA	TILEJÄ KPL (31.12.)
	1000 MK	1000 MK	1000 MK	1000 MK	
I KOTIMAISET TALLETUKSET					
A YLEISÖN TALLETUKSET					
MARKKAMÄÄRÄISET					
VEROTTOMAT TILIT					
SHEKKI- JA SIIRTOTILIT	435249			1013696	
KÄYTTELYTILIT	35507429			36116928	
24 KK TILIT	18654547			18548792	
36 KK TILIT	10113016			10143078	
MUUT	754812			1149513	
LÄHDEVEROLLISET TILIT					
SHEKKI- JA SIIRTOTILIT	215683			240416	
KÄYTTELYTILIT	7130418			7263802	
MÄÄRÄAIKAISTILIT	18615723			17253564	
MUUT	7989911			8436583	
MUUT VEROLLISET TILIT					
SHEKKI- JA SIIRTOTILIT	17711769			18521250	
KÄYTTELYTILIT	1208368			1163874	
MÄÄRÄAIKAISTILIT	8355269			7369001	
MUUT	979502			1194207	
VALUUTTATILIT	14286162			13508301	
			YHTEENSÄ (1-14)	141957858	
B MUIDEN RAHALAITOSTEN TALLETUKSET					
MARKKAMÄÄRÄISET	14458041			15730053	
VALUUTTATILIT	1997857			1910116	
1) C MUIDEN RAHOITUSLAITOSTEN TALLETUKSET	5004888			4666202	
D VALTION TALLETUKSET	814576			851423	
			YHTEENSÄ (1-23)	164233220	
II ULKOMAISTEN YKSIKÖIDEN TALLETUKSET			X) 25	85808278	
1) SIITÄ KIINN. LUOTTOPANKKIEN MARKKAMÄÄR. TALLETUKSET	413687			323187	
KIINN. LUOTTOPANKKIEN ULKOM. RAHAN MÄÄR. TALLETUKSET	327576			321663	
MUUT ULKOMAAN RAHAN MÄÄR. TALLETUKSET	905418			583723	
X) KORJATTU Tieto					

VIII TALLETUKSET OSUUSPANKKEISSA VAATEITTAIN 31.1.1994, 1 000 MK JA KPL

	KUUKAUDEN ALUSSA	OTOT	PANOT	KUUKAUDEN LOPUSSA	TILEJÄ KPL (31.12.)
	1000 MK	1000 MK	1000 MK	1000 MK	
I KOTIMAISET TALLETUKSET					
A YLEISÖN TALLETUKSET					
MARKKAMÄÄRÄISET					
VEROTTOMAT TILIT					
SHEKKI- JA SIIRTOTILIT	1 3104368			3244210	
KÄYTTELYTILIT	2 27099572			27884119	
24 KK TILIT	3 12929201			13006788	
36 KK TILIT	4 8141253			8176430	
MUUT	5 355970			361672	
LÄHDEVEROLLISET TILIT					
SHEKKI- JA SIIRTOTILIT	6 1148633			1212175	
KÄYTTELYTILIT	7 0			0	
MÄÄRÄAIKAISTILIT	8 7072899			6480704	
MUUT	9 7249257			7139716	
MUUT VEROLLISET TILIT					
SHEKKI- JA SIIRTOTILIT	10 6056396			6492674	
KÄYTTELYTILIT	11 0			0	
MÄÄRÄAIKAISTILIT	12 1062485			1002705	
MUUT	13 1653737			1677935	
VALUUTTATILIT	14 446058			415440	
	YHTEENSÄ	(1-14)		77094568	
B MUIDEN RAHALAITOSTEN TALLETUKSET					
MARKKAMÄÄRÄISET	16 0			0	
VALUUTTATILIT	17 0			0	
1) C MUIDEN RAHOITUSLAITOSTEN TALLETUKSET	18	2001269		1971540	
D VALTION TALLETUKSET	23	0		0	
	YHTEENSÄ	(1-23)		79066108	
II ULKOMAISTEN YKSIKÖIDEN TALLETUKSET	25	0		0	
1) SIITÄ KIINN. LUOTTOPANKKIEN MARKKAMÄÄR. TALLETUKSET					
KIINN. LUOTTOPANKKIEN ULKOM. RAHAN MÄÄR. TALLETUKSET	0	0		0	
MUUT ULKOMAAN RAHAN MÄÄR. TALLETUKSET	0	0		0	

X TALLETUSPANKKIEN OTTOLAINAUS YHTEENSÄ VAATEITTAIN 31.1.1994, 1 000 MK JA KPL

	KUUKAUDEN ALUSSA	1000 MK	OTOT	1000 MK	PANOT +	1000 MK	KUUKAUDEN LOPUSSA	TILEJÄ KPL (31.12.)
I KOTIMAISET TALLETUKSET								
A YLEISÖN TALLETUKSET								
MARKKAMÄÄRÄISET								
VEROTTOMAT TILIIT								
SHEKKI- JA SIIRTOTILIIT	5076018		4686284		5529151		5915409	
KAYTTELYTILIIT	83509084		12885913		14488192		85103665	
24 KK TILIIT	42884710		1173332		1031209		42737616	
36 KK TILIIT	23458526		48218		136262		23545933	
MUUT	1439248		77697		475182		1836733	
LÄHDEVEROLLISET TILIIT								
SHEKKI- JA SIIRTOTILIIT	3115765		1806278		1951763		3261250	
KAYTTELYTILIIT	7243981		1432156		1550270		7362095	
MÄÄRÄAIKAISTILIIT	34637935		6110377		3659229		32186787	
MUUT	17274685		832643		1199130		17641172	
MUUT VEROLLISET TILIIT								
SHEKKI- JA SIIRTOTILIIT	28175058		228962303		230370280		29466602	
KAYTTELYTILIIT	1594736		101070		85654		1570885	
MÄÄRÄAIKAISTILIIT	11402784		2432576		1518532		10206594	
MUUT	3052518		1558087		1806305		3262117	
VALUUTTATIILIIT	14830020		62169946		61352101		14012175	
YHTEENSÄ (1-14)	277695068		324276880		325153260		278109033	
B MUIDEN RAHALAITOSTEN TALLETUKSET								
MARKKAMÄÄRÄISET								
VALUUTTATIILIIT	14506615		357270796		358554624		15790443	
YHTEENSÄ (1-23)	2032795		74978187		74877905		1932513	
1) C MUIDEN RAHOITUSLAITOSTEN TALLETUKSET	7512518		874776				7100157	
D VALTION TALLETUKSET	814576		99054900		99091747		851423	
YHTEENSÄ (1-23)	302561572		856455539		857677536		303783569	
II ULKOMAISTEN YKSIKÖIDEN TALLETUKSET	85808278		26044472		25894600		85658406	
1) SIITÄ KIINN. LUOTTOPANKKIEN MARKKAMÄÄR. TALLETUKSET	413687		90500				323187	
KIINN. LUOTTOPANKKIEN ULKOM. RAHAN MÄÄR. TALLETUKSET	327576		5913				321663	
MUUT ULKOMAAN RAHAN MÄÄR. TALLETUKSET	905418		321695				583723	
X) KORJATTU TIETO								
HUOM. JOIDENKIN PANKKIEN VAIHTOTIEDOT (OTOT/PANOT) OVAT NETTOMÄÄRÄISIÄ								

XI KOTIMAISTEN ULKOMAALAISTEN OMISTAMIEN RAHALAITOSTEN OTTOLAINAUS 31.1.1994, 1 000 MK JA KPL

	KUUKAUDEN ALUSSA	OTOT	PANOT +	KUUKAUDEN LOPUSSA	TILEJÄ KPL (31.12.)
	1000 MK	1000 MK	1000 MK	1000 MK	
I KOTIMAISET TALLETUKSET					
A YLEISÖN TALLETUKSET					
MARKKAMÄÄRÄISET					
VEROTTOMAT TILIT	1	9459		5307	
LÄHDEVEROLLISET TILIT	2	28599		16587	
MUUT VEROLLISET TILIT	3	12086		14005	
VALUUTTATILIT	4	52782		38317	
		YHTEENSÄ (1-4)		74216	
B+C RAHOITUSLAITOSTEN TALLETUKSET	6	506073		73	
D VALTION TALLETUKSET	7	0		0	
		YHTEENSÄ (1-7)		74289	
II ULKOMAISTEN YKSIKÖIDEN TALLETUKSET	9	1354753		2060602	

XIII OSUUSPANKKIEN ANTOLAINAUS VAATEITTAIN 31.1.1994, 1000 MK JA KPL

LUOTTOJA
KPL (31.12.)

I KOTIMAISET LUOTOT

A LUOTOT YLEISÖLLE

MARKKAMÄÄRÄISET

	1000 MK	+	1000 MK	-	1000 MK	1000 MK
	KUUKAUDEN ALUSSA	NOSTETTU	MAKSETTU	KUUKAUDEN LOPUSSA	LUOTTOJA	
1	4355345	22508	105077	4272776		
2	837475	206175	246445	797205		
3	57279333	1452780	1790495	56941618		
4	10818594	271633	54352	11035875		
5	4426108	37565	14607	4449066		

VALUUTTAMÄÄRÄISET

7	0	0	0	0		
8	36944	0	0	36944		
Y H T E E N S Ä (1-8) 1990661 2210976 77533484						

B LUOTOT MUILLE RAHALAITOKSILLE

10	0	0	0	0		
11	0	0	0	0		
12	0	0	0	0		

1) C LUOTOT MUILLE RAHOITUSLAITOKSILLE

14	190155	52996		243151		
----	--------	-------	--	--------	--	--

D LUOTOT VALTIOLLE

20	0	0	0	0		
----	---	---	---	---	--	--

Y H T E E N S Ä (1-20) 2043657 2210976 77776635

II LUOTOT ULKOMAILLE

1) SIITÄ KIINNITYSLUOTTOPANKEILLE
ULKOMAAAN RAHAN MÄÄRÄISIÄ LUOTTOJA

22	0	0	0	0		
----	---	---	---	---	--	--

XIV SÄÄSTÖPANKKIEN ANTOLAINAUS VAATEITAIN 31.1.1994, 1000 MK JA KPL

KUUKAUDEN
ALUSSA
1000 MK

NOSTETTU
+
1000 MK

MAKSETTU
-
1000 MK

KUUKAUDEN
LOPUSSA
1000 MK

LUOTTOJA
KPL (31.12.)

I KOTIMAISET LUOTOT

A LUOTOT YLEISÖLLE

MARKKAMÄÄRÄISET

	1	2	3	4	5
SHEKKITILILUOTOT	3258427	3010	66806	3194631	
VEKSELIT	849597	226748	329671	746674	
VELKAKIRJALAINAT	47793698	679728	1320852	47152574	
KORKOTUKILAINAT	9179863	154745	77297	9257311	
VALTION VAROISTA VÄLITETYT LAINAT	2096493	13886	8976	2101403	

VALUUTTAMÄÄRÄISET

	7	8		
VEKSELIT	0	0	0	0
MUUT LUOTOT	3630425	24150	246904	3407671
Y H T E E N S Ä (1-8)	66808503	1102267	2050506	65860264

B LUOTOT MUILLE RAHALAITOKSILLE

	10	11	12
SHEKKITILILUOTOT	0	0	0
MUUT MARKKALUOTOT	0	0	0
VALUUTTALUOTOT	0	0	0

1) C LUOTOT MUILLE RAHOITUSLAITOKSILLE 14 181673 38007 219680

D LUOTOT VALTIOLLE 20 60950 160000 60950

Y H T E E N S Ä (1-20) 67051126 1300274 2210506 66140894

II LUOTOT ULKOMAILLE

1) SIITÄ KIINNITYSLUOTTOYHTIÖLLE 22 0 0 0
 ULKOMAAAN RAHAN MÄÄRÄISIÄ LUOTTOJA 11632 353 11279

XV TALLETUSPANKKIEN ANTOLAINAUS YHTEENSÄ VAATEITTAIN 31.1.1994, 1000 MK

KUUKAUDEN
ALUSSA
1000 MK

NOSTETTU
+
1000 MK

MAKSETTU
-
1000 MK

KUUKAUDEN
LOPUSSA
1000 MK

KUUKAUDEN
ALUSSA
1000 MK

NOSTETTU
+
1000 MK

MAKSETTU
-
1000 MK

KUUKAUDEN
LOPUSSA
1000 MK

KUUKAUDEN
LOPUSSA
1000 MK

LUOTTOJA
KPL (31.12.)

I KOTIMAISET LUOTOT

A LUOTOT YLEISÖLLE

MARKKAMÄÄRÄISET

	1	2	3	4	5
SHEKTIILILUOTOT	14216907	47643358	47792944	14067321	
VEKSELIT	2223197	506238	680690	2048745	
VELKAKIRJALAINAT	208853733	6300071	8245285	206908519	
KORKOTUKILAINAT	32579553	766236	302813	33042976	
VALTION VAROISTA VÄLITETYT LAINAT	6884452	53543	25017	6912978	

VALUUTTAMÄÄRÄISET

	7	8	(1-8)
VEKSELIT	3577122	458153	130811
MUUT LUOTOT	63283364	1102224	4151540
Y H T E E N S Ä	331618328	56829823	61329100

B LUOTOT MUILLE RAHALAITOKSILLE

	10	11	12
SHEKTIILILUOTOT	561867	1580176	1989287
MUUT MARKKALUOTOT	5317908	3844248	4409793
VALUUTTALUOTOT	3304347	20075	525916
Y H T E E N S Ä	9151206	594661	9745867

1) C LUOTOT MUILLE RAHOITUSLAITOKSILLE

20	160538	380029	160000	380567
----	--------	--------	--------	--------

D LUOTOT VALTIOLLE

	(1-20)	22
Y H T E E N S Ä	350114194	14782540
Y H T E E N S Ä	63249012	17421270
Y H T E E N S Ä	344949110	40783147

II LUOTOT ULKOMAILLE

1) SIITÄ KIINN. LUOTTOPANKKIEN MARKKAMÄÄR. LUOTOT	1175013	350080	824933
MUUT ULKOMAAN RAHAN MÄÄRÄISET LUOTOT	2887823	353	2971960
KIINN. LUOTTOPANKKIEN ULKOM. RAHAN MÄÄR. LUOTOT	21591	771	20820

XVI KOTIMAISTEN ULKOMAALAISTEN OMISTAMIEN RAHALAITOSTEN ANTOLAINAUS 31.1.1994 1 000 MK JA KPL

	KUUKAUDEN ALUSSA 1000 MK	NOSTETTU + 1000 MK	MAKSETTU - 1000 MK	KUUKAUDEN LOPUSSA 1000 MK	LUOTTOJA KPL (31.12.)
I KOTIMAISET LUOTOT					
A LUOTOT YLEISÖLLE					
MARKKAMÄÄRÄISET	1 87974			85884	
VALUUTTAMÄÄRÄISET	2 70570			64073	
Y H T E E N S Ä (1-2)	158544			149957	
B+C LUOTOT RAHOITUSLAITOKSILLE					
D LUOTOT VALTIOLLE	4 3492			3449	
Y H T E E N S Ä (1-5)	162036			153406	
II LUOTOT ULKOMAILLE					
	7 218086			245261	

XIX TALLETUKSET SÄÄSTÖKASSOISSA TILITYYPEITTÄIN, VEROTUSKRITTEERIN MUKAAN SEKÄ KORKOSIDONNAISUUKSIITTAIN, 1 000 MK (SÄÄSTÖKASSAT YHTEENSÄ)

	1/93	3/93	6/93	7/93	8/93	9/93	10/93	11/93	12/93	1/94		
	Kuukauden lopussa 1 000 mk	Kuukauden lopussa 1 000 mk	Kuukauden lopussa 1 000 mk	Kuukauden lopussa 1 000 mk	Kuukauden lopussa 1 000 mk	Kuukauden lopussa 1 000 mk	Kuukauden lopussa 1 000 mk	Kuukauden lopussa 1 000 mk	Kuukauden lopussa 1 000 mk	Kuukauden lopussa 1 000 mk	Muutos vuoden 1992 joulukuusta 1 000 mk	%
Talletukset												
Säästö- ja kattuva talletustili	472030	465769	452945	445993	442616	439894	423585	393374	377894	380609	-91421	-19,4
Sijoitus- ja tuottotilit	808528	975866	1294545	1424538	1496581	1532826	1281549	1240066	1225960	1251845	443317	54,8
1-6 kk Mta	886177	856229	787990	697254	663452	637013	624169	585671	562640	565543	-320634	-36,2
12 kk Mta	132559	141626	149595	151229	143163	135515	131141	126604	122112	119430	-13129	-9,9
24 kk Mta	389143	412011	424328	436544	442307	448985	449374	448513	448929	414702	25559	6,6
36 kk Mta	203052	207975	217280	220069	224531	226422	227880	228443	231863	229644	26592	13,1
Muut	4292	5972	11651	23467	45583	82351	101833	115174	126475	140132	135840	(X)
Otolainaus yht. *	2895781	3065448	3338334	3399094	3458233	3503006	3239531	3137845	3095873	3101905	206124	7,1
* Siitä:												
Verottomat tilit	758250	759164	744175	737142	733193	729156	712256	681121	665612	666303	-91947	-12,1
Lähdeverolliset tilit	2137531	2306284	2594159	2661952	2725040	2773850	2527275	2456724	2430262	2435602	298071	13,9
Muut verolliset tilit	0	0	0	0	0	0	0	0	0	0	0	0
Yhteensä	2895781	3065448	3338334	3399094	3458233	3503006	3239531	3137845	3095874	3101905	206124	7,1
* Siitä:												
Peruskorkosidonnaiset	1031338	1066145	1082489	1082489	1082489	1082489	1082489	1082489	882864	882864		
Heliborsidonnaiset	472556	623489	780148	780148	780148	780148	780148	780148	552079	552079		
Kiinteäkorkoiset	1266566	1355227	1285230	1285230	1285230	1285230	1285230	1285230	1381891	1381891		
Muut	294988	293473	355139	355139	355139	355139	355139	355139	279040	279040		
Yhteensä	3065448	3338334	3503006	3503006	3503006	3503006	3239531	3137845	3095874	3101905	206124	7,1

**TALLETUSPANKKIEN LUOTONOTTO YLEISÖLTÄ TILITYYPEITTÄIN
 KUUKAUDEN LOPUSSA (milj.mk), SEKÄ MARKKINAOSUUDET (%)**

Tammikuu 1993	Liikepankit		Osuuspankit		Säästöpankit		Yhteensä milj.mk
	milj.mk	%	milj.mk	%	milj.mk	%	
Verottomat tilit	60294	41,6	45491	31,4	38994	26,9	144779
Shekki- ja ps. tilit	674	14,5	3050	65,8	910	19,6	4634
Käyttelytilit	34007	41,4	24990	30,4	23088	28,1	82085
24 kk tilit	19742	43,5	13471	29,7	12176	26,8	45389
36 kk tilit	5174	45,8	3625	32,1	2486	22,0	11285
Muut	697	50,3	355	25,6	334	24,1	1386
Lähdeverolliset tilit	37480	48,1	21132	27,1	19384	24,9	77996
Shekki- ja ps. tilit	208	4,0	1573	29,9	3477	66,1	5258
Käyttelytilit	7294	98,4	0	0,0	119	1,6	7413
MTA:t	24244	49,3	11562	23,5	13374	27,2	49180
Muut	5734	35,5	7997	49,5	2414	15,0	16145
Muut verolliset tilit	25928	60,2	9652	22,4	7521	17,4	43101
Shekki- ja ps. tilit	18336	65,6	5207	18,6	4396	15,7	27939
Käyttelytilit	1023	69,1	0	0,0	458	30,9	1481
MTA:t	5257	66,8	1284	16,3	1323	16,8	7864
Muut	1312	22,6	3161	54,3	1344	23,1	5817
MARKKATILIT	123702	46,5	76275	28,7	65899	24,8	265876
Valuuttatilit	15528	96,0	526	3,3	117	0,7	16171
KAIKKI YHT.	139230	49,4	76801	27,2	66016	23,4	282047

Tammikuu 1994	Liikepankit		Osuuspankit		Säästöpankit		Yhteensä Mmk
	Mmk	%	Mmk	%	Mmk	%	
Verottomat tilit	67007	42,0	52937	33,2	39511	24,8	159455
Shekki- ja ps. tilit	1014	17,1	3244	54,8	1661	28,1	5919
Käyttelytilit	36152	42,3	28145	33,0	21110	24,7	85407
24 kk tilit	18549	43,4	13009	30,4	11187	26,2	42745
36 kk tilit	10143	43,1	8177	34,7	5227	22,2	23547
Muut	1149	62,5	362	19,7	326	17,7	1837
Lähdeverolliset tilit	33194	54,9	14833	24,5	12425	20,6	60452
Shekki- ja ps. tilit	240	7,4	1212	37,2	1809	55,5	3261
Käyttelytilit	7264	98,7	0	0,0	98	1,3	7362
MTA:t	17254	53,6	6481	20,1	8453	26,3	32188
Muut	8436	47,8	7140	40,5	2065	11,7	17641
Muut verolliset tilit	31651	63,2	10881	21,7	7530	15,0	50062
Shekki- ja ps. tilit	20589	64,7	6644	20,9	4569	14,4	31802
Käyttelytilit	1210	74,5	0	0,0	415	25,5	1625
MTA:t	8642	73,1	1067	9,0	2117	17,9	11826
Muut	1210	25,2	3170	65,9	429	8,9	4809
MARKKATILIT	131852	48,8	78651	29,1	59466	22,0	269969
Valuuttatilit	14092	96,6	415	2,8	88	0,6	14595
KAIKKI YHT.	145944	51,3	79066	27,8	59554	20,9	284564

Yleisön markkatalletukset kotimaisissa pankeissa ja säästökassoissa vuosina 1988-1994

M1 = muutos edellisestä kuukaudesta;

M2 = muutos edellisen vuoden vastaavasta kuukaudesta

	Pankit milj.mk	M1 %	M2 %	Säästö- kassat milj.mk	M1 %	M2 %	Yhteensä milj.mk	M1 %	M2 %
1988									
tammi	184744	1,3	13,4	1168	1,4	1,2	185912	1,3	13,3
helmi	186869	1,2	13,8	1179	0,9	2,3	188048	1,1	13,7
maalis	187111	0,1	12,0	1189	0,8	3,8	188300	0,1	12,0
huhti	189970	1,5	12,3	1188	-0,1	4,3	191158	1,5	12,2
touko	193340	1,8	13,2	1195	0,6	4,7	194535	1,8	13,2
kesä	198903	2,9	14,2	1197	0,2	4,8	200100	2,9	14,2
heinä	198898	-0,0	14,7	1201	0,3	5,7	200099	-0,0	14,6
elo	199675	0,4	12,6	1180	-1,7	4,6	200855	0,4	12,5
syys	199953	0,1	13,5	1191	0,9	6,2	201144	0,1	13,4
loka	203909	2,0	14,8	1176	-1,3	3,7	205085	2,0	14,7
marras	203876	-0,0	14,5	1176	0,0	3,3	205052	-0,0	14,5
joulu	226231	11,0	24,0	1252	6,5	8,7	227483	10,9	23,9
1989									
tammi	226198	-0,0	22,4	1284	2,6	9,9	227482	-0,0	22,4
helmi	229877	1,6	23,0	1288	0,3	9,2	231165	1,6	22,9
maalis	228762	-0,5	22,3	1291	0,2	8,6	230053	-0,5	22,2
huhti	230722	0,9	21,5	1293	0,2	8,8	232015	0,9	21,4
touko	231626	0,4	19,8	1294	0,1	8,3	232920	0,4	19,7
kesä	236059	1,9	18,7	1297	0,2	8,4	237356	1,9	18,6
heinä	235333	-0,3	18,3	1298	0,1	8,1	236631	-0,3	18,3
elo	234658	-0,3	17,5	1300	0,2	10,2	235958	-0,3	17,5
syys	235054	0,2	17,6	1316	1,2	10,5	236370	0,2	17,5
loka	235859	0,3	15,7	1316	0,0	11,9	237175	0,3	15,6
marras	235070	-0,3	15,3	1313	-0,2	11,6	236383	-0,3	15,3
joulu	242454	3,1	7,2	1347	2,6	7,6	243801	3,1	7,2
1990									
tammi	246166	1,5	8,8	1373	1,9	6,9	247539	1,5	8,8
helmi	248383	0,9	8,1	1472	7,2	14,3	249855	0,9	8,1
maalis	247305	-0,4	8,1	1442	-2,0	11,7	248747	-0,4	8,1
huhti	248123	0,3	7,5	1437	-0,3	11,1	249560	0,3	7,6
touko	249315	0,5	7,6	1440	0,2	11,3	250755	0,5	7,7
kesä	252219	1,2	6,8	1459	1,3	12,5	253678	1,2	6,9
heinä	249845	-0,9	6,2	1468	0,6	13,1	251313	-0,9	6,2
elo	248392	-0,6	5,9	1466	-0,1	12,8	249858	-0,6	5,9
syys	247972	-0,2	5,5	1507	2,8	14,5	249479	-0,2	5,5
loka	248002	0,0	5,1	1505	-0,1	14,4	249507	0,0	5,2
marras	247897	-0,0	5,5	1497	-0,5	14,0	249394	-0,0	5,5
joulu	256239	3,4	5,7	1512	1,0	12,2	257751	3,4	5,7

Taulukko jatkuu..

Yleisön markkatalletukset kotimaisissa pankeissa ja säästökassoissa vuosina 1988-1994

M1 = muutos edellisestä kuukaudesta;

M2 = muutos edellisen vuoden vastaavasta kuukaudesta

	Pankit milj.mk	M1 %	M2 %	Säästö- kassat milj.mk	M1 %	M2 %	Yhteensä milj.mk	M1 %	M2 %
1991									
tammi	251820	-1,7	2,3	1531	1,3	11,5	253351	-1,7	2,3
helmi	252740	0,4	1,8	1569	2,5	6,6	254309	0,4	1,8
maalis	254121	0,5	2,8	1603	2,2	11,2	255724	0,6	2,8
huhti	252008	-0,8	1,6	1655	3,2	15,2	253663	-0,8	1,6
touko	255973	1,6	2,7	1698	2,6	17,9	257671	1,6	2,8
kesä	259059	1,2	2,7	1728	1,8	18,4	260787	1,2	2,8
heinä	257913	-0,4	3,2	1779	3,0	21,2	259692	-0,4	3,3
elo	255933	-0,8	3,0	1816	2,1	23,9	257749	-0,7	3,2
syys	255064	-0,3	2,9	1840	1,3	22,1	256904	-0,3	3,0
loka	254117	-0,4	2,5	1864	1,3	23,9	255981	-0,4	2,6
marras	256023	0,8	3,3	1867	0,2	24,7	257890	0,7	3,4
joulu	265892	3,9	3,8	1947	4,3	28,8	267839	3,9	3,9
1992									
tammi	265144	-0,3	5,3	2021	3,8	32,0	267165	-0,3	5,5
helmi	262234	-1,1	3,8	2078	2,8	32,4	264312	-1,1	3,9
maalis	264144	0,7	3,9	2157	3,8	34,6	266301	0,8	4,1
huhti	263370	-0,3	4,5	2205	2,2	33,2	265575	-0,3	4,7
touko	261504	-0,7	2,2	2250	2,0	32,5	263754	-0,7	2,4
kesä	262611	0,4	1,4	2322	3,2	34,4	264933	0,4	1,6
heinä	261531	-0,4	1,4	2403	3,5	35,1	263934	-0,4	1,6
elo	260772	-0,3	1,9	2478	3,1	36,5	263250	-0,3	2,1
syys	256678	-1,6	0,6	2577	4,0	40,1	259255	-1,5	0,9
loka	261069	1,7	2,7	2598	0,8	39,4	263667	1,7	3,0
marras	260375	-0,3	1,7	2574	-0,9	37,9	262949	-0,3	2,0
joulu	264464	1,6	-0,5	2734	6,2	40,4	267198	1,6	-0,2
1993									
tammi	265877	0,5	0,3	2896	5,9	43,3	268773	0,6	0,6
helmi	263605	-0,9	0,5	3003	3,7	44,5	266608	-0,8	0,9
maalis	261675	-0,7	-0,9	3065	2,1	42,1	264740	-0,7	-0,6
huhti	259017	-1,0	-1,7	3191	4,1	44,7	262208	-1,0	-1,3
touko	259550	0,2	-0,7	3306	3,6	46,9	262856	0,2	-0,3
kesä	260321	0,3	-0,9	3338	1,0	43,8	263659	0,3	-0,5
heinä	259649	-0,3	-0,7	3399	1,8	41,4	263048	-0,2	-0,3
elo	259400	-0,1	-0,5	3458	1,7	39,5	262858	-0,1	-0,1
syys	257703	-0,7	0,4	3503	1,3	35,9	261206	-0,6	0,8
loka	261996	1,7	0,4	3240	-7,5	24,7	265236	1,5	0,6
marras	260550	-0,6	0,1	3138	-3,1	21,9	263688	-0,6	0,3
joulu	268731	3,1	1,6	3096	-1,3	13,2	271827	3,1	1,7
1994									
tammi	269969	0,5	1,5	3102	0,2	7,1	273071	0,5	1,6

Tuoteseloste

Tiedonantajat

Pankki- ja luottolaitostilastojen tiedonantajia ovat kaikki luottolaitostoimintalain alaiset luottolaitokset sekä ulkomaisten luottolaitosten sivukonttorit Suomessa.

Luottolaitoslaissa luottolaitoksella tarkoitetaan talletuspankkia ja muuta luottolaitostoimintaa*) harjoittavaa osakeyhtiötä, osuuskuntaa tai hypoteekkiyhdistystä. Talletuspankkeja ovat liikepankit, säästöpankit ja osuuspankit. Muita luottolaitoksia ovat kiinnitysluottopankit, rahoitusyhtiöt, luotto-osakeyhtiöt.

Tietosisältö

Taulukot

Kuukausittain

Anto- ja ottolainaustaulukot luotto- ja talletustyypeittäin pankkiryhmittäin sekä kotimaisten liikepankkien ja ulkomaisten omistuksessa olevien pankkien tilatiedot (kuukausitaseet).

Uutta

☒ Osuuskauppojen säästökassoissa olevat talletukset tilityypeittäin ja verotuskriteerin mukaan. Korkosidonnaisuustarkastelu esitetään neljännesvuosittain. Kts. Pankit 1993, Syyskuu (Rahoitus 1993:40). Tiedot esitetty joulukuusta 1992 lähtien.

Neljännesvuosittain

Osuuspankkien ja säästöpankkien tilatiedot (neljännesvuositaseet). Vuoden lopun tila (tase) esitetään kaikkien pankkiryhmiensä osalta pankkien tilinpäätösjulkaisussa.

Uutta

☒ Kotimaisten liikepankkien ulkomailla sijaitsevien sivukonttoreiden tilatiedot neljännesvuoden lopussa. Kts. Pankit 1993, Syyskuu (Rahoitus 1993:40). Tiedot esitetty maaliskuusta 1993 lähtien.

☒ Muiden luottolaitosten kuin talletuspankkien luotonanto rahoitusmuodottain vuosineljänneksen lopussa ja aikana sekä osamaksukaupan rahoitustietoja. Kts. Pankit 1993, Syyskuu (Rahoitus 1993:40). Tiedot esitetty maaliskuusta 1993 lähtien.

Käsitteitä ja luokituksia

Pankkien kuukausitilastoon sisältyvät tilatiedot kerätään ja julkaistaan pääosin suoriteperusteisina. Tämä merkitsee sitä, että tilan lopussa olevat tuotto- ja kuluerät vastaavat aikauden tuloslaskelman erää. Em. erät on jaoteltu tilikaudelle kohdistuviin sekä siirtyviin eriin. Osuus- ja säästöpankkien tilatietojen lopussa esiintyviin "muut tulot" ja "muut menot" eriin sisältyy osin maksuperusteisia erää. Lisäksi esitetään erillinen "laskennallinen erä". Tämä sisältää eri kirjausperusteiden käytöstä johtuvan oikaisun. Pankkien taseissa olevat erät "voittovarot" ja "tappiot" sisältävät vain edellisten vuosien voitot ja tappiot.

*) Luottolaitoslain 1 § 1 momentin mukaan luottolaitostoimintaa on liiketoiminta, jossa ammattimaisesti hankitaan talletuksia tai muita takaisinmaksettavia varoja yleisöltä ja jossa näillä varoilla tarjotaan omaan lukuun luottoja ja muuta niihin verrattavaa rahoitusta joko suoraan tai samaan konserniin tai konsolidointiryhmään kuuluvan yrityksen välityksellä.

Käsitteitä ja luokituksia

Pankkien kuukausitilastojulkaisussa käytetään kaikissa TAULUKOISSA soveltuvin osin käsitteitä "yleisö", "muut rahalaitokset ja "muut rahoituslaitokset". Nämä käsitteet ovat pääosin Tilastokeskuksen sektoriluokituksen mukaisia käsitteitä, joita käytetään kaikissa rahoitus-tilastoissa. Yleisö -käsite on tällöin ns. SUPPEA YLEISÖKÄSITE, joka ei sisällä muita luottolaitoksia. Julkaisun ASETELMASIVULLA on sen sijaan käytetty LAAJAA YLEISÖKÄSITETTÄ. Tällöin siihen sisältyvät mm. vakuutuslaitokset, rahoitusyhtiöt yms. Käsitteeseen ei kuitenkaan sisälly rahalaitoksia.

LAAJA YLEISÖKÄSITE sisältää muut paitsi pankit ja valtion (myös muut luottolaitokset).

SUPPEA YLEISÖKÄSITE sisältää muut paitsi rahalaitokset, muut rahoituslaitokset ja valtion.

RAHALAITOKSIA ovat liikepankit, osuuspankit, säästöpankit ja ulkomaiset pankit.

MUITA RAHOITUSLAITOKSIA ovat kiinnitys-luottopankit, luotto-osakeyhtiöt, vakuutuslaitokset, luottokaupan rahoituslaitokset, palveluluottolaitokset, panttikonitorit ym. vastaavat rahoituslaitokset.

Muita julkaisun sisältöä koskevia seikkoja

Ennakkotietoja pankkien anto- ja ottolainauksesta sekä markkinarahasta julkaistaan pankkiryhmittäin rahamarkkinoiden kuukausisarjoissa. Joulukuun pankkien kuukausitilastossa julkaistaan myös talletustilien ja luottojen lukumäärätietoja keskimääräsaldoinen vuoden vaihteen tilanteesta.

Joulukuun kuukausitilaston liitteenä julkaistaan suomi-ruotsi-englanti termiluettelo.

Pankkifuusiot

Joulukuun pankit ja luottolaitokset -julkaisuun sisältyy luettelo vuoden aikana tehdyistä pankkifuusioista. Vastaava luettelo on saatavissa eri tilauksesta vuodesta 1974 lähtien.

Symbolit

Julkaisussa käytetään seuraavia symboleja:

- . Tiedot eivät vertailukelpoisia tai muutos positiivisen ja negatiivisen luvun välillä
- .. Tietoa ei ole saatavissa
- 0 Tietoa ei ole tai tieto on pienempi kuin käytetty yksikkö
- 0,0 Ei muutosta tai muutos alle käytetyn yksikön
- (X) Prosenttimuutos suurempi kuin 999.9%
- (Y) Nimikettä ei ole vertailuajan-kohtana
- (Z) Nimikkeellä ei ole ollut tietoa vertailuajankohtana; muutos ääretön

Aikasarjoja:

Kotimainen markkamääräinen anto- ja ottolainaus kuukausittain vuodesta 1960. (rahalaitosryhmittäin)

Kotimainen ulkomaan rahan määräinen anto- ja ottolainaus kuukausittain vuodesta 1974. (rahalaitosryhmittäin)

Asetelmia anto- ja ottolainauksesta vuodesta 1974 kuukausittain. (pankkien kuukausitilaston asetelmasivut)

Määräaikaistalletukset tilityypeittain kuukausittain vuodesta 1974. (rahalaitosryhmittäin)

TALOUSPOLIITTISIA TOIMENPITEITÄ Raha-, korko- ja valuuttapolitiikka *

Kassavarantovelvoite

22.12.1992 Suomen Pankki päätti korottaa pankkien kassavarantovelvoitteen 5,0 prosentista 5,5 prosenttiin joulukuun 1992 lopun kassavarantopohjasta.

Peruskorko

17.12.1992 Eduskunnan pankkivaltuusto päätti alentaa Suomen Pankin peruskorkoa yhdellä prosenttiyksiköllä 8,5 prosenttiin. Koronalennus tuli voimaan 1.1.1993.

Kassavarantovelvoite

17.12.1992 Suomen Pankki päätti alentaa kassavarantotalletuksille maksettavan koron 1.1.1993 lähtien voimassa olevan kassavarantosopimuksen mukaisesti. Sopimuksen mukainen korko on 3 prosenttiyksikköä alle kolmen kuukauden heliborkoron, kuitenkin vähintään 8 prosenttia. Tämä päätös kumoo Suomen Pankin maaliskuussa 1992 tekemän päätöksen.

Pohjoismaiset keskuspankit uudistivat valuuttasopimuksen

Pohjoismaiden keskuspankit päättivät uudistaa ja olennaisesti laajentaa 1.1.1984 voimaan tullutta lyhytaikaista valuuttatukea koskevaa sopimusta. Uudistettu sopimus tuli voimaan 1.1.1993 ja on voimassa toistaiseksi. Sen mukaan pohjoismaisista keskuspankeista Tanskan, Suomen, Norjan ja Ruotsin keskuspankeilla on mahdollisuus saada muilta Pohjoismailta valuuttatukea 2000 milj. ecun ja Islannin keskuspankilla 200 milj. ecun arvosta. Niillä on myös velvollisuus antaa toisilleen tukea 1000 milj. ecun arvosta, Islannilla 100 milj. ecun arvosta. Valuuttatuen käytön ehtona on, että lainanottajamaa ennen luoton käyttöä on tehnyt omia valuuttainterventioita ja ryhtynyt rahapoliittisiin toimenpiteisiin.

Peruskorko

9.2.1993 Eduskunnan pankkivaltuusto päätti Suomen Pankin johtokunnan esityksen mukaisesti alentaa Suomen Pankin peruskorkoa yhdellä prosenttiyksiköllä 7,5 prosenttiin. Koronalennus tuli voimaan 15.2.1993.

Valtiolta päätös taata pankkien toimintaa

23.2.1993 eduskunta hyväksyi päätöksen, jonka mukaan valtio takaa suomalaisten pankkien kyvyn vastata sitoumuksistaan kaikissa oloissa. Eduskunta sitoutui myöntämään hallitukselle kaikki tähän tarkoitukseen tarvittavat varat ja valtuudet.

Tukea Suomen Säästöpankille

Valtion vakuusrahasto myönsi 27.4.1993 Suomen Säästöpankki Oy:lle pääomatukea 1,1 mrd. markkaa.

Kassavarantovelvoite

29.4.1993 Suomen Pankki päätti alentaa pankkien kassavarantovelvoitteen 5,5 prosentista 4,5 prosenttiin. Kassavarantotalletusten oli oltava tämän velvoitteen mukaisia toukokuun lopussa.

Peruskorko

7.5.1993 Eduskunnan pankkivaltuusto päätti alentaa Suomen Pankin peruskoron 7,5 prosentista 7 prosenttiin 17.5.1993 alkaen.

Verottomien käyttelytilien enimmäiskorkoa laskettiin

Tuloverolakiin tehdyn muutoksen mukaan verottoman käyttelytilin vuotuinen enimmäiskorko laskettiin 4,5 prosentista 2,5 prosenttiin toukokuun 6. päivästä alkaen.

SKOP:n tukeminen

24.5.1993 Valtion vakuusrahasto myönsi Säästöpankkien Keskus-Osake-Pankille pääomatukea 700 milj. markkaa merkitsemällä pankin pääomatodistuksia.

Kassavarantotalletukset

27.5.1993 Suomen Pankin johtokunta päätti maksaa pankeille takaisin niiden kassavarantotalletukset. Kassavarantotalletukset maksettiin pankeille 1.6.1993.

Käteisvaraluottosopimus irtisanottiin

Kesäkuussa 1993 Suomen Pankki irtisanoi pankkien kanssa tekemänsä käteisvaraluottosopimukset. Sopimuksen viimeinen voimassaolopäivä oli 30.6.1993, jolloin pankeille myönnetyt käteisvaraluotot erääntyivät.

Vähimmäisvarantojärjestelmä voimaan 1.7.1993

Suomen Pankin johtokunta päätti saattaa voimaan vähimmäisvarantojärjestelmän, joka korvaa vanhan sopimus-pohjaisen kassavarantojärjestelmän.

Vähimmäisvarantojärjestelmässä pankeilla on velvollisuus pitää Suomen Pankin kulloinkin vahvistama prosenttiosuus varainhankinnastaan korottomana talletuksena Suomen Pankissa. Varantovaatimus on pyritty kohdistamaan Suomen Pankin käyttämiin rahakäsitteisiin (raha-aggregateihin). Varantovaatimus on porrastettu pankkien varainhankinnan koostumuksen mukaan siten, että mitä enemmän rahaominaisuuksia johonkin varainhankinnan erään liittyy sitä suurempaa varantovaatimusta siihen sovelletaan. Suppeaan rahakäsitteeseen (M1) kuuluville talletuksille on asetettu 2,0 prosentin velvoite. Laveaan rahakäsitteeseen (M2) kuuluville muille erille asetettu 1,5 prosentin velvoite ja laajimpaan rahakäsitteeseen (M3) sisältyville muille erille 1,0 prosentin velvoite.

Peruskorko

7.7.1993 eduskunnan pankkivaltuusto päätti alentaa Suomen Pankin peruskoron 7 prosentista 6,5 prosenttiin. Koronalennus tuli voimaan 15.7.1993.

Valtion takaus SYP:lle ja KOP:lle

19.8.1993 valtioneuvosto teki periaatepäätöksen taata Suomen Yhdyspankki Oy:n ja Kansallis-Osake-Pankin oman pääoman hankintaa. SYP:lle annettava takaus koskee pääomatodistusten liikkeeseenlaskua enintään 1 miljardiin markkaan saakka. KOP:n pääomatodistuksia ja vastuubenttuurilainoja valtio takaa enintään 1,8 miljardiin markkaan saakka. Pääomatodistuksille annettava takaus koskee sekä korkoa että pääomaa ja on voimassa enintään 10 vuotta.

Tukea Suomen Säästöpankille

19.8.1993 valtioneuvosto myönsi Suomen Säästöpankki Oy:lle pääomatukea miljardi markkaa. Valtion omistus SSP:sta nousi 99 prosenttiin.

Peruskorko

12.8.1993 eduskunnan pankkivaltuusto päätti alentaa Suomen Pankin peruskoron 6,5 prosentista 6,0 prosenttiin. Koronalennus tuli voimaan 16.8.1993.

Omaisuudenhoitoyhtiöiden perustaminen sallittiin

15.10.1993 Valtion vakuusrahastosta annettua lakia muutettiin siten, että rahasto voi omistaa ja hallinnoida osakkeita yhtiössä, jonka tarkoituksena on rahaston tai valtion tukitoimien kohteena olevan pankin omaisuuden tai vastuiden hankkiminen ja hoitaminen.

Suomen Säästöpankki Oy:n myynti

22.10.1993 valtioneuvosto hyväksyi Valtion vakuusrahaston esityksestä järjestelyn, jolla Suomen Säästöpankki Oy myydään neljälle ostajalle. Kansallis-Osake-Pankki, Postipankki Oy, Suomen Yhdyspankki Oy ja Osuuspankkien Keskusliiton osoittamat osuuspankit ostivat kukin neljänneksen Suomen Säästöpankin liiketoiminnasta.

Omaisuudenhoitoyhtiö Arsenal Oy:n perustaminen

18.11.1993 valtioneuvosto perusti omaisuudenhoitoyhtiö Arsenal Oy:n omistamaan ja hallinnoimaan Suomen Säästöpankki Oy:stä siirrettäviä epävarmoja ja riskipitoisia saamisia. Näiden saamisten siirto omaisuudenhoitoyhtiöön kuului lokakuussa solmittuun kauppaan, jolla Suomen Säästöpankki myytiin.

Osuuspankkien vakuusrahaston tukeminen

18.11.1993 valtioneuvosto takasi Osuuspankkien Vakuusrahaston ottamien lainojen koronmaksun 900 milj. markkaan asti. Jos valtio joutuu takauksensa perusteella maksamaan OVR:n ottamien lainojen korkoja, OVR maksaa valtion saamisen korkoineen takaisin vuodesta 1997 alkaen.

Peruskorko

22.11.1993 eduskunnan pankkivaltuusto päätti alentaa Suomen Pankin peruskoron 6 prosentista 5,5 prosenttiin. Koronalennus tuli voimaan 1.12.1993.

Keskuspankkirahoituksen vakuusvaatimuksia täsmennettiin

Joulukuussa Suomen Pankki täsmensi keskuspankkirahoituksen vakuusvaatimuksia pankkien maksuvalmiusluotolle ja päivänsisäiselle sekkitililuotolle 1.12.1993 alkaen. Pankkien sekkitileille 1.3.1993 asetetut päivänsisäiset limiitit muuttuivat pysyviksi, ja maksuvalmiusluotolle vaaditaan aina täysimääräinen vakuus. Maksuvalmiusluoton ehdot täyttävän pankin on annettava päivänsisäiselle sekkitilimitille 25 prosentin vakuus ja muiden pankkien täysimääräinen vakuus.

SKOP:n tukeminen

22.12.1993 valtioneuvosto päätti tukea Säästöpankkien-Keskus-Osake-Pankkia ostamalla sen liikkeeseen laskemia pääomatodistuksia 350 milj. markalla.

*Lähde, Suomen Pankki

Suomen Pankin maksuvalmiusjärjestelmä

	Suomen Pankin huuto-kauppakorko		Maksuvalmiusluoton korkomarginaali, %-yksikköä	Maksuvalmiusluoton maturiteetti, päivää	Päivätalletuksen korkomarginaali, %-yksikköä
1)					
1992	13,85	1992	1,00	7	-3,00
1993	7,87	1993	2,00	7	-2,00
1992					
Joulukuu *	10,69	Joulukuu **	1,00	7	-3,00
1993					
Tammikuu *	10,49	Tammikuu **	1,00	7	-3,00
Helmikuu *	9,34	Helmikuu **	1,00	7	-3,00
Maaliskuu *	8,96	Maaliskuu **	1,00	7	-3,00
Huhtikuu *	8,85	Huhtikuu **	1,00	7	-3,00
Toukokuu *	8,42	Toukokuu **	1,00	7	-3,00
Kesäkuu *	7,72	Kesäkuu **	1,00	7	-3,00
Heinäkuu *	7,31	Heinäkuu **	1,00	7	-3,00
Elokuu *	6,74	Elokuu **	1,00	7	-3,00
Syyskuu *	6,76	Syyskuu **	1,00	7	-3,00
Lokakuu *	7,08	Lokakuu **	1,00	7	-3,00
Marraskuu *	6,97	Marraskuu **	1,00	7	-3,00
Joulukuu *	6,21	Joulukuu **	2,00	7	-2,00
1994					
Tammikuu *	5,44	Tammikuu **	2,00	7	-2,00
03.01.94	5,87				
04.01.94	5,77				
05.01.94	5,74				
07.01.94	5,73				
13.01.94	5,35				
20.01.94	5,21				
26.01.94	5,23				
27.01.94	5,25				

1) Heinäkuu-joulukuu

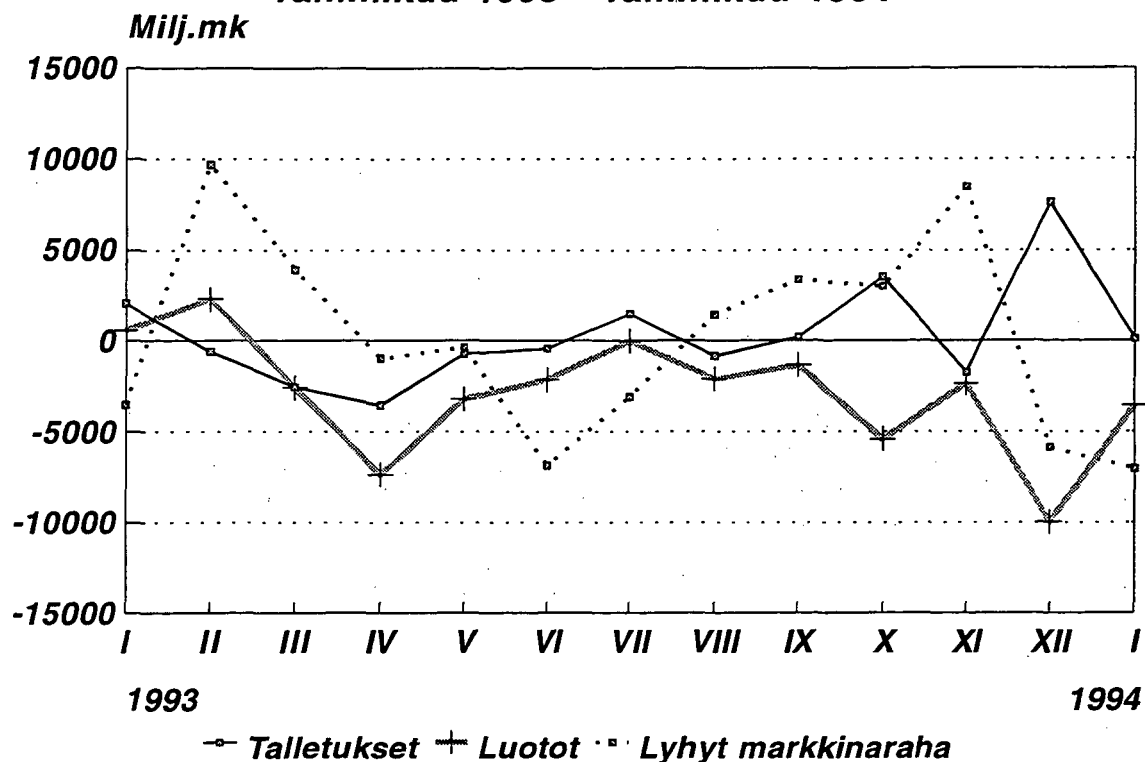
* Huutokauppakoron kuukausihavainto on päivähavaintojen kalenteripäivittäin laskettu aritmeettinen keskiarvo.

** Maturiteettia ja korkomarginaaleja koskeva kuukausihavainto on kunkin kuukauden viimeinen havainto.

Talletuspankkien ottolainaus ja luotot

Muutokset edellisestä kuukaudesta

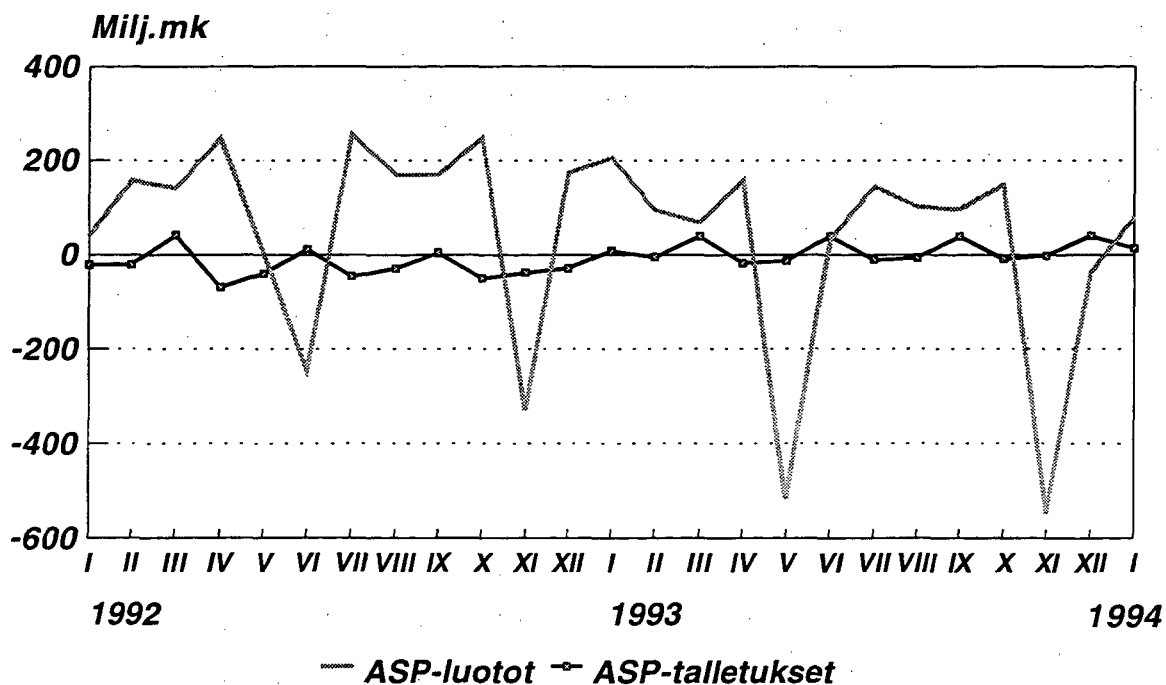
Tammikuu 1993 - Tammikuu 1994



ASP-talletukset ja luotot *)

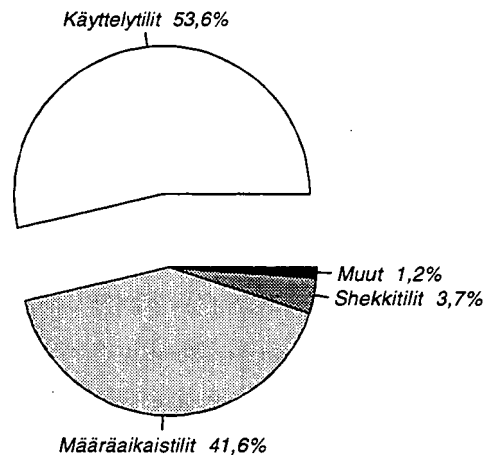
Muutokset edellisestä kuukaudesta

Tammikuu 1992 - Tammikuu 1994



*) ASP=asuntosäästöpalkkio;
 Talletuksia 1 397 milj.mk 31.1.1994,
 Luottoja 13 728 milj.mk 31.1.1994

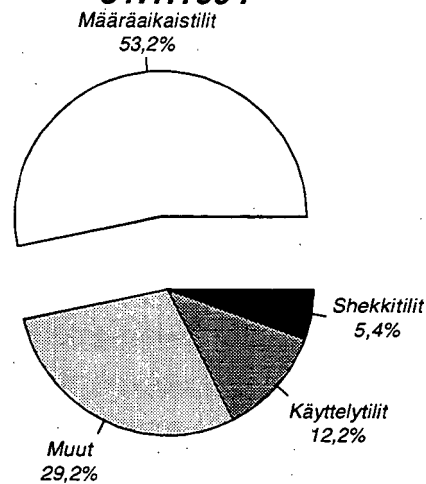
Verottomien tilien jakautuma 31.1.1994



159 455 milj.mk

Lähdeverollisten tilien jakautuma

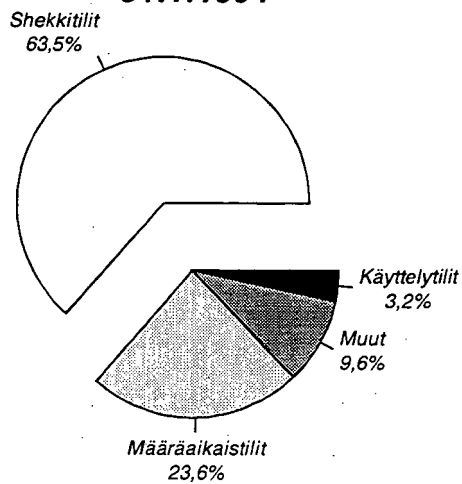
31.1.1994



60 452 milj.mk

Muiden verollisten tilien jakauma

31.1.1994



50 062 milj.mk

TILASTOKESKUS
Rahoitusmarkkinat

00022 TILASTOKESKUS

**KIINNOSTAVATKO KOROT?
MITEN HELIBORIT OVAT KEHITTYNEET?**

Nyt saatavissa

Moniste

Levyke

1. **Markkinakorkojen päivänoteeraukset vuodesta 1987 lähtien.**
Sisältää 1kk, 2kk, 3kk, 6kk, 9kk ja 12 kk heliborkorkojen päiväärvot.
Lisäksi peruskoron muutokset vuodesta 1867 lähtien sekä pankkien primekorot.
- RT25 Moniste 220 markkaa. Levyke 380 markkaa.
Tarvittaessa voidaan toimittaa päivitys kerran vuodessa.
Päivityshinta on 100 mk/vuosi. (Haluan päivityksen _____)
2. **Korkotilastoa 1960-1993.**
Korkoaikasarjat sisältävät sovellettuja nimelliskorkoja sekä keskiporkoja keskeisiltä rahoitustoiminnan alueilta sekä Suomen että kansainvälisiltä markkinoilta.
- RT13 Moniste 200 markkaa.

TIEDOT TILAAJASTA:

Yhteisön nimi

Tilaaajan nimi

Tehtävä

Lähiosoite

Postinumero- ja toimipaikka

Puhelin

Puhelintilaukset: Tilastokeskus

Matti Virkkunen 90-1734 3550

Marjatta Ropponen 90-1734 3323

Telefax: 90-1734 3429

00022 TILASTOKESKUS
00022 STATISTIKCENTRALEN

Postitus
2 Ik kirje

PMM
Sopimus
00100/617

SVT Suomen Virallinen Tilasto
Finlands Officiella Statistik
Official Statistics of Finland

Statistics Finland

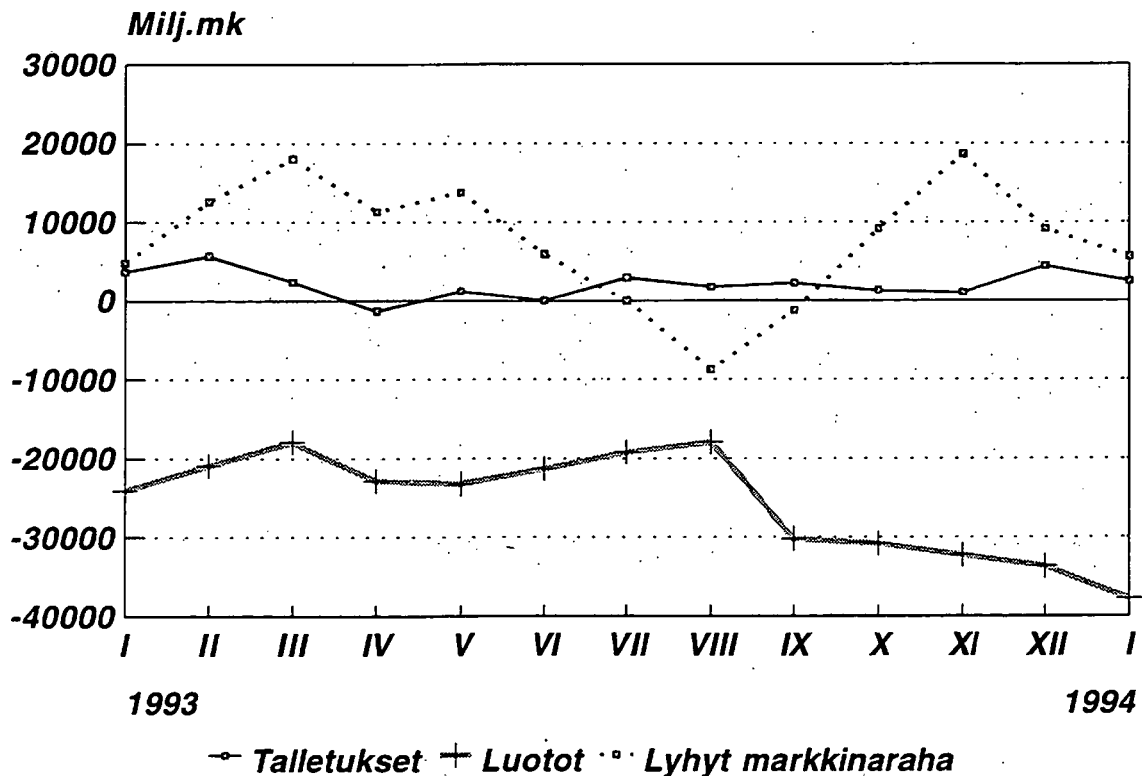
Financing
1994:10

Tiedustelut - Förfrågningar - Inquiries:

Tuulikki Lund
Tarja Husso
Jyri Riitsalu

(90) 17 341

Talletuspankkien ottolainaus ja luotot
Muutos edellisen vuoden vastaavaan kuukauteen
Tammikuu 1993 - Tammikuu 1994



Myynti:

Försäljning:

Hinta — Pris

Julkaisujen myynti / 3B
00022 TILASTOKESKUS
Puh. (90) 1734 2011

Publikationsförsäljning / 3B
00022 STATISTIKCENTRALEN
Tfn (90) 1734 2011

40 mk

ISSN 0784-8382
= Rahoitus
ISSN 0784-9303