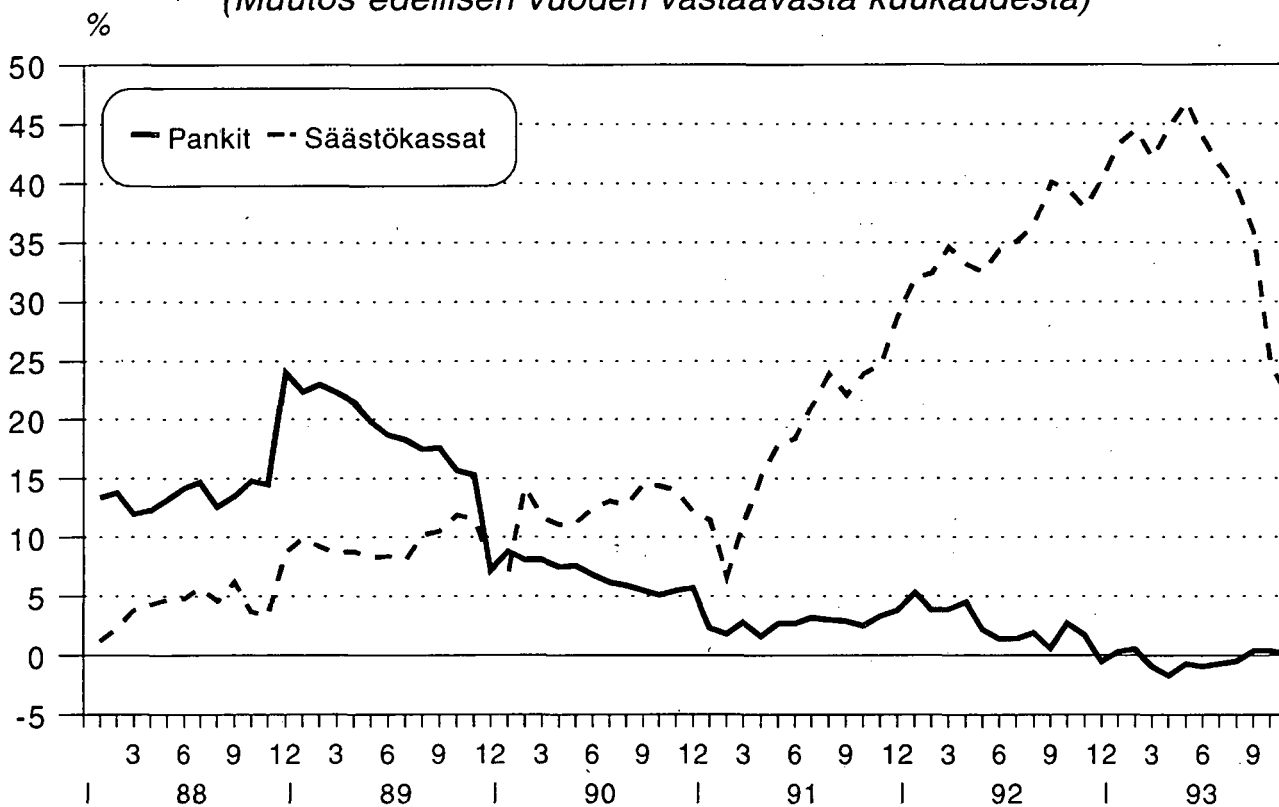


Pankit

Bankerna
1993, Marraskuu - November

2.2.1994

*Talletukset säästökassoissa ja pankeissa 1988-1993
(Muutos edellisen vuoden vastaavasta kuukaudesta)*



Talletukset pankeissa vuoden 1988 tammikuussa 184744 milj.mk; vuoden 1993 marraskuussa 260550 milj.mk
Talletukset kassoissa vuoden 1988 tammikuussa 1168 milj.mk; vuoden 1993 marraskuussa 3138 milj.mk

SISÄLLYSLUETTELO

Katsaus
Anto- ja ottolainausasetelmat
Markkinaraha

Taulukot

Pankkien tilatietoja

I	Suomen Pankin tila kuukauden lopussa	1
II	Liikepankkien tila kuukauden lopussa	3
V	Kotimaisten ulkomaalaisten omistamien rahalaitosten tila kuukauden lopussa	5

Talletukset pankeissa

VII	Talletukset liikepankeissa vaateittain kuukauden lopussa	7
VIII	Talletukset osuuspankeissa vaateittain kuukauden lopussa	8
IX	Talletukset säästöpankeissa vaateittain kuukauden lopussa	9
X	Talletuspankkien ottolainaus yhteensä vaateittain kuukauden lopussa	10
XI	Kotimaisten ulkomaalaisten omistamien rahalaitosten ottolainaus vaateittain kuukauden lopussa	11

Pankkien luotonanto

XII	Liikepankkien antolainaus vaateittain kuukauden lopussa	12
XIII	Osuuspankkien antolainaus vaateittain kuukauden lopussa	13
XIV	Säästöpankkien antolainaus vaateittain kuukauden lopussa	14
XV	Talletuspankkien antolainaus yhteensä vaateittain kuukauden lopussa	15
XVI	Kotimaisten ulkomaalaisten omistamien rahalaitosten antolainaus vaateittain kuukauden lopussa	16

Säästökassat

XIX	Talletukset osuuskauppojen säästökassoissa tilityypeittäin verotuskriteerin mukaan sekä korkosidonnaisuuksittain kuukauden lopussa	17
------------	--	----

Tuoteseloste

Talouseläytöisiä toimenpiteitä
(Raha-, korko- ja valuuttapolitiikka)

INNEHÅLLSFÖRTECKNING

Översikt
Ut- och inlåningstabeller
Marknadspengar

Tablåer

Bankernas ställningsuppgifter

I	Finlands Banks ställning i slutet av månaden	1
II	Affärsbankernas ställning i slutet av månaden ..	3
V	Utlandsägda penninginrättnings ställning i slutet av månaden	5

Depositioner i bankerna

VII	Depositioner i affärsbankerna efter fordring i slutet av månaden	7
VIII	Depositioner i andelsbankerna efter fordring i slutet av månaden	8
IX	Depositioner i sparbankerna efter fordring i slutet av månaden	9
X	Depositionsbankernas inlåning inalles efter fordring i slutet av månaden	10
XI	Utlandsägda penninginrättnings inlåning efter fordring i slutet av månaden	11

Bankernas utlåning

XII	Affärsbankernas utlåning efter fordring i slutet av månaden	12
XIII	Andelsbankernas utlåning efter fordring i slutet av månaden	13
XIV	Sparbankernas utlåning efter fordring i slutet av månaden	14
XV	Depositionsbankernas utlåning totalt efter fordring i slutet av månaden	15
XVI	Utlandsägda penninginrättnings utlåning efter fordring i slutet av månaden	16

Sparkassor

XIX	Depositioner i handelslagens sparkassor efter kontotyp och beskattningskriterium samt enligt räntebindningen i slutet av månaden	17
------------	--	----

Produktdeklaration

Ekonomiskpolitiska åtgärder
(penning-, ränte- och valutapolitik)

RAHAMARKKINAT MARRASKUUSSA 1993 **)

***Talletukset ja luotot vähenivät marraskuussa**

Pankeissa olevat talletukset supistuivat marraskuussa 1732 milj. markalla 276839 milj. markkaan. Markkatalletukset vähenivät 1447 milj. markalla ja valuuttatalletukset 285 milj. markalla. Vuoden 1993 tammi-marraskuussa talletukset vähenivät kaikkiaan 3152 milj. markalla.

Lähdeverollisia talletuksia oli marraskuun lopussa 65582 milj. markkaa ja verottomilla tileillä oli varoja 147311 milj. markkaa. Samalla kun lähdeverollisten määräaikaan sidottujen tilien suosio on laskenut on verottomien tilien talletuskanta kasvanut. Lähdeverolliset määräaikaan sidotut talletukset vähenivät viime vuoden alusta marraskuun loppuun 13532 milj. markalla. Verottomat talletukset kasvoivat samana aikana 5951 milj. markalla.

Kaikkien pankkiryhmiä luotonanto pieneni sekä marraskuussa että vuoden vaihteeseen verrattuna. Marraskuussa pankkien luotonanto väheni 2350 milj. markalla 349560 milj. markkaan. Vuoden 1992 lopusta luotot vähenivät kaikkiaan 23681 milj. markalla. Valuuttaluottokanta väheni ko. aikana 22065 milj. markalla.

*** Pankkitalletuksia purkautuu helmikuun loppuun mennessä 51 mrd. markkaa - luottoja kuoleentuu 25 mrd. markkaa**

Marraskuun lopun tietojen mukaan lähimmän kolmen kuukauden aikana määräaikaan sidotuista markkatalletuksista on purkautumassa 50585 milj. markkaa. Tämä on 45 prosenttia määräaikaan sidotuista talletuksista. Em. talletuksia oli marraskuun lopussa kaikkiaan 111362 milj. markkaa, joka on 502 milj. markkaa enemmän kuin kuukautta aikaisemmin.

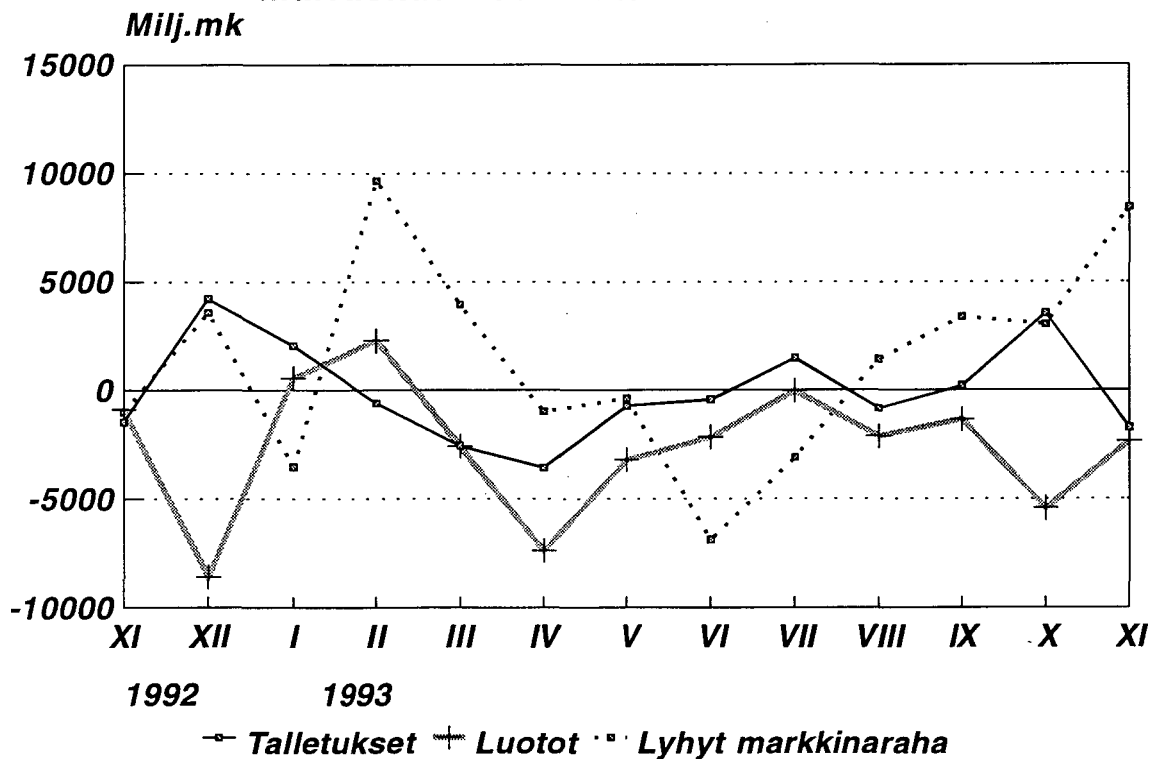
Markkaluotonannosta 25388 milj. markalla luottoaika päättyy kuole-tussuunnitelmien mukaan helmikuun loppuun mennessä. Tämä vastaa 10 prosenttia niistä markkaluotoista, jotka perustuvat kuole-tussuunnitelmiin. Luottoaikatarkastelussa ei ole mukana valtion varoista välitettyjä luottoja.

***Talletukset säästökassoissa vähenivät edelleen**

Talletusten purkautuminen osuuskauppojen säästökassoista jatkui edelleen marraskuussa. Kassoissa oli talletuksia kuun lopussa 3138 milj. markkaa. Viime vuoden loka-marraskuun aikana talletukset vähenivät 365 milj. markalla. Vuoden 1993 kolmen ensimmäisen neljänneksen talletuskasvusta johtuen kassojen talletuskanta on kuitenkin lisääntynyt tammi-marraskuussa 404 milj. markalla. Lähdeverollisia talletuksia säästökassoissa oli marraskuun lopussa 2457 milj. markkaa ja verottomia talletuksia 681 milj. markkaa.

***) Lähde: Tilastokeskus; Pankkien kuukausitilasto, marraskuu 1993.

Talletuspankkien ottolainaus ja luotot
Muutokset edellisestä kuukaudesta
Marraskuu 1992 - Marraskuu 1993



ASETELMA 1: Talletuspankkien kotimainen ottolainaus yleisöltä vuoden 1993 marraskuun lopussa

	30.11.1993		Muutos vuoden 1993 loka-kuusta		Muutos vuoden 1992 marras-kuusta	
	Mmk	Mmk	%	Mmk	%	
Liikepankit	142111	1679	1,2	6570	4,8	
Osuuspankit	75276	-1204	-1,6	1641	2,2	
Säästöpankit	59452	-2207	-3,6	-7142	-10,7	
Yhteensä	276839	-1732	-0,6	1069	0,4	

ASETELMA 2: Talletuspankkien kotimainen antolainaus yleisölle vuoden 1993 marraskuun lopussa

	30.11.1993		Muutos vuoden 1993 loka-kuusta		Muutos vuoden 1992 marras-kuusta	
	Mmk	Mmk	%	Mmk	%	
Liikepankit	202702	-1216	-0,6	-23679	-10,5	
Osuuspankit	78871	-194	-0,2	-1150	-1,4	
Säästöpankit	67987	-940	-1,4	-7433	-9,9	
Yhteensä	349560	-2350	-0,7	-32262	-8,4	

ASETELMA 3: Talletuspankkien luotonotto yleisöltä tilityypeittäin vuoden 1993 marraskuun lopussa

	30.11.1993		Muutos vuoden 1993 loka-kuusta		Muutos vuoden 1992 marras-kuusta	
	Mmk	Mmk	%	Mmk	%	
Verottomat tilit	147311	-1188	-0,8	12887	9,6	
Shekki- ja ps. tilit	4685	-310	-6,2	696	17,4	
Käyttelytilit	79697	-1552	-1,9	4241	5,6	
24 kk tilit	43932	-265	-0,6	-5722	-11,5	
36 kk tilit	17588	944	5,7	13685	350,6	
Muut	1409	-5	-0,4	-13	-0,9	
Lähdeverolliset tilit	65582	-1038	-1,6	-17090	-20,7	
Shekki- ja ps. tilit	3657	-558	-13,2	-702	-16,1	
Käyttelytilit	6827	-122	-1,8	677	11,0	
MTA:t	38016	264	0,7	-19716	-34,2	
Muut	17082	-622	-3,5	2651	18,4	
Muut verolliset tilit	47657	779	1,7	4377	10,1	
Shekki- ja ps. tilit	29829	1639	5,8	1756	6,3	
Käyttelytilit	1496	-80	-5,1	29	2,0	
MTA:t	11676	-388	-3,2	3556	43,8	
Muut	4656	-392	-7,8	-964	-17,2	
Valuuttatilit	16289	-285	-1,7	895	5,8	

siitä:						
ASP-tilit	1342	-1	-0,1	43	3,3	

ASETELMA 4: Talletuspankkien luotonanto yleisölle luottotyypeittäin vuoden 1993 marras-kuun lopussa

	30.11.1993		Muutos vuoden 1993 loka-kuusta		Muutos vuoden 1992 marras-kuusta	
	Mmk	Mmk	%	Mmk	%	
Shekki- ja ps. luotot	15199	-30	-0,2	-2085	-12,1	
Vekselit	2663	-117	-4,2	-786	-22,8	
Korkotuki-lainat	32451	-579	-1,8	1232	3,9	
Valtion var. välitetyt	6875	-102	-1,5	-125	-1,8	
Tavalliset velkakirja-lainat	215945	-105	-0,0	-2817	-1,3	
Valuuttamäär. luotot	76427	-1417	-1,8	-27681	-26,6	

siitä:						
ASP-luotot	13684	-547	-3,8	166	1,2	

ASETELMA 5: Markkamääräiset talletukset jäljellä olevan talletusajan mukaan vuoden 1993 marraskuun lopussa (määräaikaan sid. talletukset)

	30.11.1993		Muutos vuoden 1993 loka-kuusta		Muutos vuoden 1992 marraskuusta	
	Mmk	Mmk	%	Mmk	%	
<= 1kk	29972	9572	46,9	-8342	-21,8	
1kk > <= 3kk	20613	-8428	-29,0	-3328	-13,9	
3kk > <= 6kk	10108	-347	-3,3	-80	-0,8	
6kk > <= 12kk	13968	113	0,8	-576	-4,0	
12kk > <= 24kk	22308	1179	5,6	-4962	-18,2	
24kk > <= 60kk	13810	-1611	-10,4	9477	218,7	
60kk >	7	-2	-22,2	1	16,7	
Muut määräaikaan sidotut 1)	576	26	4,7	-483	-45,6	
Yhteensä	111362	502	0,5	-8293	-6,9	

ASETELMA 6: Markkamääräiset luotot jäljellä olevan laina-ajan mukaan vuoden 1993 marraskuun lopussa (pl. valtion var. välitetyt)

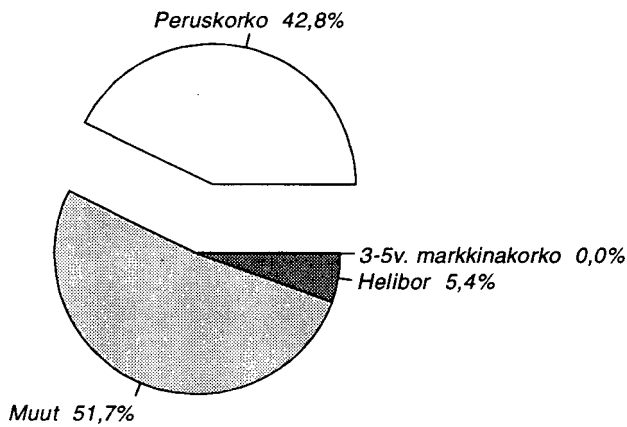
	30.11.1993		Muutos vuoden 1993 loka-kuusta		Muutos vuoden 1992 marraskuusta	
	Mmk	Mmk	%	Mmk	%	
<= 1kk	17200	2631	18,1	4247	32,8	
1kk > <= 3kk	8188	-2646	-24,4	446	5,8	
3kk > <= 6kk	9771	1136	13,2	320	3,4	
6kk > <= 12kk	16206	-412	-2,5	86	0,5	
12kk > <= 24kk	28728	-381	-1,3	-1974	-6,4	
24kk > <= 60kk	67352	-712	-1,0	2476	3,8	
60kk > <= 120kk	60130	-199	-0,3	-4203	-6,5	
120kk >	31629	-111	-0,3	-2801	-8,1	
Muut	27418	-7	-0,0	-2824	-9,3	
Yhteensä	266622	-701	-0,3	-4227	-1,6	

*) sisältää myös ulkomaiset pankit

1) selvittämättömät määräaikaan sidotut tilit; esim. erääntyneet purkamattomat tilit yms.

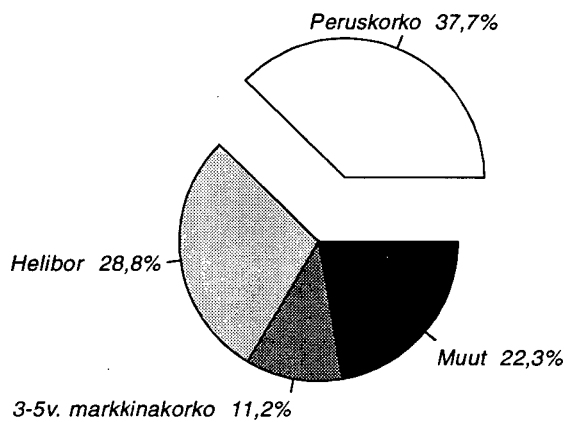
.. vertailutietoa ei saatavissa

**Markkatalletukset
korkosidonnaisuuksittain
30.11.1993**



260 597 Mmk

**Markkaluotot*
korkosidonnaisuuksittain
30.11.1993**



266 622 Mmk

* pl. valtion var. välitetyt

ASETELMA 7: Markkamääräiset talletukset jäljellä olevan talletusajan mukaan

***) korkosidonnaisuuksittain marraskuun 1993 lopussa Mmk**

	Peruskorko- sidonnaiset	Markkinakorkosidonn. 3-5 vuoden	Helibor	Muut	Yhteensä
<= 1kk	3469	32	1746	24725	29972
1kk > <= 3kk	5553	38	695	14327	20613
3kk > <= 6kk	6188	10	109	3801	10108
6kk > <= 12kk	11836	15	62	2055	13968
12kk > <= 24kk	20804	10	11	1483	22308
24kk > <= 60kk	13612	2	4	192	13810
60kk >	3			4	7
Muut määräaikaan sidotut 1)	84		57	435	576
Avista ja muut tilit	50021	9	11422	87783	149235
Yhteensä	111570	116	14106	134805	260597

ASETELMA 8: Markkamääräiset luotot jäljellä olevan laina-ajan mukaan korkosidon-

***) naisuuksittain marraskuun 1993 lopussa Mmk (pl. valtion var. välitetyt)**

	Peruskorko- sidonnaiset	Markkinakorkosidonnaiset 3 vuoden	5 vuoden	Helibor	Muut	Yhteensä
<= 1kk	3294	531	232	6436	6707	17200
1kk > <= 3kk	1710	253	80	3250	2895	8188
3kk > <= 6kk	3608	475	117	3834	1737	9771
6kk > <= 12kk	6137	909	233	6281	2646	16206
12kk > <= 24kk	12145	1925	475	9642	4541	28728
24kk > <= 60kk	27630	5328	1398	20416	12580	67352
60kk > <= 120kk	25018	7945	1946	11021	14200	60130
120kk >	12424	4486	2004	4849	7866	31629
Muut	8594	1222	292	11007	6303	27418
Yhteensä	100560	23074	6777	76736	59475	266622

* sisältää myös ulkomaiset pankit

M A R K K I N A R A H A

MARKKINARAHAN JAKAUTUMINEN SIOITUSTYYPEITTÄIN, 1 000 MK 30.11.1993
(ENINTÄÄN 1. VUODEN)

Talletuspankit yhteensä X)	TASE			TASEEN ULKOPUOLINEN		ERITYISOTTOLAI- NAUS YHTEENSÄ	
	Vastaavaa	Vastat- tavaa	Keski- korke	Keski- korke		Keski- korke	
	1 000 mk	1 000 mk	%	1 000 mk	%	1 000 mk	%
1. Sijoitustodistukset.....	31683161	103356378	6,87				
2. Yritystodistukset.....	1506984						
3. Valtion velkasitoumukset.	15476088						
4. Mark.rahavelkakirjat.....	646110	18205212	5,94				
5. Markkinarahavekselit.....							
6. Kuntatodistukset.....	127354						
7. Muut.....	4647393	4829983	6,98				
8. Notariaattisijoitukset...				3863758	6,96		
YHTEENSÄ.....	54087090	126391573	6,74	3863758	6,96	130255331	6,75

MARKKINARAHAN JAKAUTUMINEN SIOITUSTYYPEITTÄIN, 1 000 MK 30.11.1993
(YLI 1. VUODEN)

Talletuspankit yhteensä X)	TASE			TASEEN ULKOPUOLINEN		ERITYISOTTOLAI- NAUS YHTEENSÄ	
	Vastaavaa	Vastat- tavaa	Keski- korke	Keski- korke		Keski- korke	
	1 000 mk	1 000 mk	%	1 000 mk	%	1 000 mk	%
1. Sijoitustodistukset.....		12885	8,96				
2. Yritystodistukset.....							
3. Valtion velkasitoumukset.							
4. Mark.rahavelkakirjat.....		155754	11,55				
5. Markkinarahavekselit.....							
6. Kuntatodistukset.....							
7. Muut.....		1706	8,47				
8. Notariaattisijoitukset...				7521	14,11		
YHTEENSÄ.....	1775	170345	11,32	7521	14,11	177866	11,44

X) Sisältää myös ulkomaalaisten omistamat rahalaitokset

I SUOMEN PANKIN TILA 30.11.1993 1000 MK, JA SEN MUUTOKSET EDELLISEEN KUUKAUTEEN
JA EDELLISEN VUODEN VASTAAVAAN KUUKAUTEEN VERRATTUNA %

A	V A S T A A V A A	1 000 MK	EDELL. KK:STA %	ED.VUODEN VAST.KK:STA %
	KULTA JA VALUUTTASAAMISET			
1	KULTA	2179674	-0,0	-0,0
2	ERITYISET NOSTO-OIKEUDET	677800	1,5	22,8
3	VARANTO-OSUUS KANSAINVÄLISESSÄ VALUUTTARAHASTOSSA	1854163	0,2	-2,8
4	VAIHDETTAVAT VALUUTAT	26375370	6,5	-21,3
5	SIDOTUT VALUUTAT	0	0,0	0,0
	MUUT ULKOMAISET SAAMISET			
6	MARKKAOSUUS KANSAINVÄLISESSÄ VALUUTTARAHASTOSSA	4904260	0,0	28,6
7	MÄÄRÄAIKAINEN SAAMINEN	465252	1,4	17,4
	SAAMISET RAHOITUSLAITOKSILTA			
8	MAKSUVALMIUSLUOTOT	0	-100,0	-100,0
9	JOUKKOVELKAKIRJAT	1167130	-2,1	-22,3
10	PÄIVÄLUOTOT	0	0,0	0,0
11	SIJOITUSTODISTUKSET	1565654	-8,4	-73,0
12	ARVOPAPERIT TAKAISINMYNTISITOUMUKSIN	5385099	6,6	57,4
13	KÄTEISVARALUOTOT	0	0,0	-100,0
14	MUUT	237900	0,0	0,0
15	MÄÄRÄAIKAISET LUOTOT	0	0,0	0,0
	SAAMISET JULKISELTA SEKTORILTA			
16	VALTION VELKASITOUMUSLAINAT	0	0,0	0,0
17	JOUKKOVELKAKIRJAT	0	0,0	0,0
18	LUOTOT VALTION VAKUUSRAHASTOLLE	0	0,0	0,0
19	VALTION METALLIRAHAVASTUU	1801397	9,1	22,9
20	MUUT	0	0,0	0,0
	SAAMISET YRITYKSILTÄ			
21	VIENNIN RAHOITUS X)	0	0,0	0,0
22	KOTIMAISTEN TOIMITUSTEN RAHOITUS(KTR) X)	517107	-3,4	-16,7
23	JOUKKOVELKAKIRJAT KTR	0	0,0	-100,0
24	JOUKKOVELKAKIRJAT MUUT	0	0,0	-100,0
25	MUUT X)	2807240	0,0	(X)
	MUUT SAAMISET			
27	RAHAMARKKINOIDEN VAKAUTTAMISLAINAT	7307000	0,0	-23,7
28	SIIRTOSAAMISET	0	0,0	0,0
29	MUUT	167850	-0,3	12,3
30	AKTIVOIDUT MENOT JA MENETYKSET RAHA- MARKKINOIDEN VAKAUDEN TURVAAMISESTA	1700000	0,0	(Y)
31	YHTEENSÄ	59112896	1,2	-16,4
X)	LUOTOT YLEISÖLLE; LAINAT	735309	-2,4	-26,1

I SUOMEN PANKIN TILA 30.11.1993 1000 MK, JA SEN MUUTOKSET EDELLISEEN KUUKAUTEEN
JA EDELLISEN VUODEN VASTAAVAAN KUUKAUTEEN VERRATTUNA %

B	V A S T A T T A V A A	1 000 MK	EDELL. KK:STA %	ED.VUODEN VAST.KK:STA %
	VALUUTTAVELAT			
33	VAIHDETTAVAT VALUUTAT	215952	0,9	468,9
34	SIDOTUT VALUUTAT	0	0,0	0,0
	MUUT ULKOMAISET VELAT			
37	KANSAINVÄLISEN VALUUTTARAHASTON MARKKATILIT	4904275	0,0	28,6
38	OSOITETUT ERITYISET NOSTO-OIKEUDET	1154541	0,2	14,9
39	MUUT	0	0,0	-100,0
	LIIKKEESSÄ OLEVA RAHA			
42	SETELIT	14342903	15,9	12,2
43	METALLIRAHA	1493169	16,8	16,5
44	SIJOITUSTODISTUKSET	12259000	-15,3	-17,6
	VELAT RAHOITUSLAITOKSILLE			
48	PÄIVÄTALLETUKSET	1373458	-13,6	(X)
49	MÄÄRÄAIKAISET TALLETUKSET	0	0,0	0,0
50	KASSAVARANTOTALLETUKSET	0	0,0	-100,0
51	VÄHIMMÄISVARANTOTALLETUKSET	6475738	2,5	(Y)
52	MUUT	98	-91,9	-96,2
	VELAT JULKISELLE SEKTORILLE			
55	SHEKKITILIT	879	-54,7	-51,5
56	VALTION VAKUUSRAHASTON TALLETUKSET	648539	339,8	-89,5
57	MUUT	0	0,0	0,0
	VELAT YRITYKSILLE			
60	INVESTOINTITALLETUKSET JA ALUSHANK.TALL.	2164884	-1,3	-45,2
61	MUUT	0	0,0	0,0
	MUUT VELAT			
62	SIIRTOVELAT	0	0,0	0,0
63	MUUT	154983	3,6	-39,8
64	ARVONJÄRJESTELYTILI JA VARAUKSET	8160360	4,4	24,5
	OMA PÄÄOMA			
66	KANTARAHASTO	5000000	0,0	0,0
67	VARARAHASTO	764117	0,0	0,0
68	TULOSTILI/TILIVUODEN VOITTO	0	0,0	0,0
69	YHTEENSÄ	59112896	1,2	-16,4
70	SETELINANTO-OIKEUS	31087007	5,5	-18,5
71	KÄYTÖSSÄ, YHTEENSÄ	15281266	19,3	18,9
72	LIIKKEESSÄ OLEVAT SETELIT	14342903	15,9	12,2
73	MUUT VAADITT. MAKSETTAVAT SITOUKUKSET	938363	116,8	(X)
74	SETELINANTOVARA	15805741	-5,1	-37,5

II LIIKEPANKKIEN TILA 30.11.1993 1 000 MK, JA SEN % -MUUTOKSET

	1000 MK	EDELL. ED. VUOD. KK:STA LOPUSTA	ED. VUOD. VAST. KK.	1000 MK	EDELL. ED. VUOD. KK:STA LOPUSTA	ED. VUOD. VAST. KK.
A V A S T A V A A						
R A H O I T U S O M A I S U U S						
KASSA						
1	2263478	24.5	-16.4	2263478	-11.8	
2	170405	17.7	-0.1	170405	9.4	
3	145414	-20.0	-51.3	145414	-36.1	
KOTIMAISET SAAMISET						
4	3415788	3.9	-43.0	3415788	-37.6	
5	1506896	-7.9	-33.5	1506896	666.7	
6	4605263	-18.1	-44.1	4605263	-40.0	
7	15578414	-15.3	-50.3	15578414	-42.6	
8	8448940	1.8	8.7	8448940	14.3	
9	140543	-6.4	27.4	140543	77.0	
10	195039555	-0.7	-8.5	195039555	-11.3	
11	424620	3.6	-71.0	424620	-71.0	
12	4104885	-16.1	-4.3	4104885	6.0	
13	13538417	13.2	11.3	13538417	6.6	
14	12065301	30.5	40.3	12065301	57.0	
ULKOMAISET SAAMISET						
SAAMISET RAHALAITOKSILTA						
15	37028133	-3.1	39.3	37028133	21.6	
16	2875170	-44.1	84.2	2875170	42.8	
SAAMISET MUILTA RAHOITUSLAITOKSILTA						
17	10453630	36.5	311.8	10453630	254.7	
18	175272	0.3	-0.3	175272	74.9	
19	38996528	-3.9	-14.6	38996528	-11.7	
20	1114290	-14.9	(x)	1114290	(x)	
21	7639752	4.2	-28.1	7639752	-32.3	
22	717431	-19.8	-73.6	717431	-21.6	
V A I H T O O M A I S U U S						
KOTIMAINEN VAIHTO-OMAISUUS						
24	20168107	3.8	35.5	20168107	32.4	
25	1073697	-6.2	37.6	1073697	-4.8	
26	42337502	17.9	26.9	42337502	11.9	
27	478017	9.0	89.7	478017	-9.8	
28	0	0.0	0.0	0	-100.0	
ULKOMAINEN VAIHTO-OMAISUUS						
29	9643928	-2.9	21.2	9643928	28.5	
30	1372983	119.9	(x)	1372983	531.9	
31	144693	-1.3	-1.1	144693	-7.4	
S I J O I T U S O M A I S U U S						
KOTIMAISET SIJOITUKSET						
JOUKKOVELKAKIRJAT						
32	22858266	-3.4	2.0	22858266	-3.4	
33	2770230	-1.2	-4.2	2770230	-4.2	
34	1397290	-29.8	-40.5	1397290	-71.1	
35	1694231	-1.7	-19.0	1694231	66.1	
36	5405925	1.4	-9.3	5405925	-6.0	
37	269137	0.7	-42.5	269137	-59.8	
38	5577	1.9	1.9	5577	2.5	
ULKOMAISET SIJOITUKSET						
39	17330493	4.5	62.6	17330493	66.8	
40	2132286	-6.0	19.9	2132286	21.2	
41	149578	0.3	-6.5	149578	-7.9	
42	39311	-11.9	0.0	39311	0.0	
	7059	0.0	-3.6	7059	-60.3	
K Ä Y T T Ö O M A I S U U S .						
P I T K Ä V A I K U T T . M E N O T						
KOTIMAINEN						
43	4531311	0.0	9.0	4531311	9.4	
44	721851	0.0	-5.1	721851	19.4	
45	4753855	1.4	-1.3	4753855	-3.5	
46	5803854	-1.0	-13.9	5803854	-15.2	
47	1149036	-0.2	-16.8	1149036	-26.4	
48	1552759	-4.7	-8.4	1552759	-17.0	
ULKOMAINEN						
49	2935229	0.3	0.9	2935229	-5.1	
50	327691	0.2	17.0	327691	-31.0	
51	141478	-1.9	-15.7	141478	16.0	
52	224586	3.4	1.1	224586	-8.6	
	97679	0.0	0.0	97679	-14.8	
KUMULATIIVINEN POISTOERO						
53	4178398	2.3	-0.6	4178398	-6.8	
54	1707	-3.2	-96.9	1707	-33.3	
M U U O M A I S U U S						
55	29777591	7.9		29777591	-27.3	
56	3859930	8.6		3859930	-9.4	
57	492868	11.1		492868	17.8	
58	6554	-21.3		6554	-65.6	
59	8760038	9.2		8760038	-6.1	
60	559101850	1.2		559101850	-4.5	

1) ESITETÄÄN MYÖS TAULUKOSSA XII ERILLISINÄ LUOTONSAAJARYHMINÄ

II LIIKEPANKKIEN TILIA 30.11.1993 1 000 MK, JA SEN % -MUUTOKSET

B V A S T A T T A V A A		1000 MK	EDELL. ED. VUOD.	ED. VUOD.	KK:STA LOPUSTA	VAST.KK.
1) 71	YLEISÖN TALLETUKSET	138551492	0,9	3,6	5,3	
72	VELAT SUOMEN PANKILLE	1961130	-30,5	-63,9	-52,9	
1) 73	VELAT MUILLE RAHALAITOKSILLE	17767273	-15,6	-19,5	-19,5	
74	RAHALAITOSTEN TALLETUKSET	2422097	-1,9	-70,5	-57,7	
1) 75	VELAT MUILLE RAHOITUSLAITOKSILLE	4023639	1,6	-17,1	-24,3	
76	RAHOITUSLAITOSTEN TALLETUKSET	2609721	120,5	74,7	200,3	
77	MUUT VELAT RAHOITUSLAITOKSILLE	5124981	70,7	56,3	50,4	
78	JOUKKOVELKAKIRJALAINAT	7787677	-0,7	-7,3	-4,9	
79	MUUT VELKAKIRJAT	84196211	0,7	20,7	15,3	
80	MUUT VELAT	14581546	-8,6	-3,5	42,1	
81	MAKSUJEN VÄLITYS	5464620	-31,2	-33,5	-25,1	
82	SIIRTOVELAT	8419045	-1,3	-3,4	-29,3	
83	ULKOMAISET VELAT	85087136	3,8	-12,2	-17,5	
84	VELAT RAHALAITOKSILLE	2682341	-34,8	-1,2	-17,9	
1) 85	ULKOMAAN RAHAN MÄÄRÄISET	2087422	-36,5	-45,9	-39,1	
86	MARKKAMÄÄRÄISET	50841	-76,9	-4,0	49,2	
87	JOUKKOVELKAKIRJALAINAT	57690247	-0,1	-2,5	-4,1	
88	MUUT VELKAKIRJAT	19241235	6,4	17,1	2,2	
89	MUUT VELAT	12791676	16,7	-21,2	-14,5	
90	SIIRTOVELAT	7943224	3,0	-23,9	-24,8	
91	A R V O S T U S E R Ä T	0	0,0	0,0	0,0	
92	V A R A U K S E T	850667	0,3	-0,8	-3,7	
93	LUOTTOTAPPIOVARAUKSET	141807	0,0	-8,0	3,3	
	MUUT VARAUKSET	104739	0,0	-0,2	-20,9	
	KUMULATIIVINEN POISTOERO					

1000 MK EDELL. ED. VUOD. ED. VUOD.
KK:STA LOPUSTA VAST.KK.

O M A P Ä Ä O M A		1000 MK	EDELL. ED. VUOD.	ED. VUOD.	KK:STA LOPUSTA	VAST.KK.
94	SIDOTTU OMA PÄÄOMA	15548483	-16,6	-13,3	-13,3	
95	OSAKEPÄÄOMA	1001400	(X)	(Z)	8,5	
96	OSAKEANTI	10178892	43,8	8,5	5,8	
97	VARARAHASTO	730830	-1,0	-59,3	-63,5	
98	ARVONKOROTUSRAHASTO	11769261	0,0	46,2	141,2	
99	MUU SIDOTTU OMA PÄÄOMA	262549	0,0	-9,5	-19,8	
100	VAPAA OMA PÄÄOMA	16697	0,0	-71,7	-75,6	
101	VAPAAAT RAHASTOT	0	0,0	-100,0	0,0	
102	KÄYTTÄMÄTÖN VOITTO EDELL. VUOSILTA	-5183350	-26,8	249,0	242,2	
103	TILIVUODEN VOITTO	0	0,0	-100,0	0,0	
104	TAPPIO EDELLISILTÄ VUOSILTA	36227848	8,1		-22,0	
105	TILIVUODEN TAPPIO	835661	3,6		-22,6	
106	KOROT	2115804	11,0		8,1	
107	VALUUTTATUOTOT	695935	9,6		13,8	
108	TOIMITUSMAKSUT JA PALKKIOT	322403	20,3			
109	TAKAUS YMS. PROVISIOT	467515	0,1		-23,5	
110	TUOTOT ARVOPAPERIKAUPASTA	2531154	6,2		31,6	
111	OSINGOT JA OSUUKSIEN KOROT	559101850	1,2		-4,5	
112	MUUT TUOTOT	106655784	-1,2	-6,8	-8,6	
113	Y H T E E N Ä	15898451	-0,7	-4,8	-9,1	
	VASTUUSITOUKSET					
	SHEKKILUOTTOJEN MYÖNNETTY MÄÄRÄ					

1) ESITETÄÄN MYÖS TAULUKOSSA VII ERILLISINÄ TALLETTAJARYHMÄINÄ

V KOTIMAISTEN ULKOMAALAISTEN OMISTAMIEN RAHALAITOSTEN TILA 30.11.1993 1 000 MK, JA SEN % -MUUTOKSET

	1000 MK	EDELL. KK:STA	ED.VUOD. LOPUSTA	ED.VUOD. LOPUSTA	ED.VUOD. LOPUSTA
A V A S T A V A A					
R A H O I T U S O M A I S U U S					
1 KASSA	44	10,0	7,3	25,7	
KOTIMAISET SAAMISET					
4 ERYITYSTALLETUKSET SUOMEN PANKISSA	45798	46,1	350,1	377,7	
5 MUUT SAAMISET SUOMEN PANKILTA	3645	-79,9	-96,3	-81,6	
6 SAAMISET RAHALAITOKSILTA	201926	373,6	18,4	58,4	
7 TALLETUKSET RAHALAITOKSISSA	4933	0,6	-31,0	-96,3	
8 MUUT SAAMISET RAHALAITOKSILTA	181685	(X)	(X)	(X)	
9 SAAMISET VALTIOLTA	0	0,0	0,0	0,0	
10 LUOTOT YLEISÖLLE	307240	-10,8	-25,8	-46,2	
11 YLEISEEN LIIKK. LASKETUT VELKAKIRJAT	0	0,0	0,0	-100,0	
12 MAKSUJEN VÄLITYS	60	0,0	(Z)	-90,8	
13 SIIRTOSAAMISET	160471	-22,8	-56,3	-47,7	
14 MUUT RAHOITUSVARAT	422188	58,5	121,4	138,6	
ULKOMAISET SAAMISET					
15 SAAMISET RAHALAITOKSILTA	2799466	-22,5	332,3	105,0	
16 ULKOMAAN RAHAN MÄÄRÄISET	665258	565,7	487,3	517,1	
17 SAAMISET MULLTA RAHOITUSLAITOKSILTA	84547	-30,3	-56,7	-57,5	
18 ULKOMAAN RAHAN MÄÄRÄISET	0	0,0	0,0	0,0	
19 MARKKAMÄÄRÄISET	123044	21,9	-69,4	-69,4	
20 LUOTOT YLEISÖLLE	0	0,0	0,0	0,0	
21 YLEISEEN LIIKK. LASKETUT VELKAKIRJAT	92477	-11,1	-58,0	-50,0	
22 SIIRTOSAAMISET	116	-23,2	-76,9	-84,7	
MUUT RAHOITUSVARAT					
V A I H T O - O M A I S U U S					
KOTIMAINEN VAIHTO-OMAISUUS					
JOUKKOVELKAKIRJAT					
24 MARKKAMÄÄRÄISET	367196	16,5	413,1	413,1	
25 ULKOMAAN RAHAN MÄÄRÄISET	0	0,0	0,0	0,0	
26 MUUT VELKAKIRJAT	2967316	-22,1	-30,2	-41,6	
27 OSAKKEET JA OSUUDET	0	0,0	0,0	0,0	
28 MUU VAIHTO-OMAISUUS	0	0,0	0,0	0,0	
ULKOMAINEN VAIHTO-OMAISUUS					
JOUKKOVELKAKIRJAT					
29 SAAMISET RAHALAITOKSILTA	0	0,0	0,0	0,0	
30 MUUT SAAMISET SUOMEN PANKILTA	0	0,0	-100,0	-100,0	
31 MUUT VELKAKIRJAT	0	0,0	0,0	0,0	
MUU VAIHTO-OMAISUUS					

1) ESITETÄÄN MYÖS TAULUKOSSA XVI ERILLISINÄ LUOTONSAAJARYHMINÄ

1000 MK EDELL. ED.VUOD. ED.VUOD.
KK:STA LOPUSTA VAST.KK. LOPUSTA VAST.KK.

	1000 MK	EDELL. KK:STA	ED.VUOD. LOPUSTA	ED.VUOD. LOPUSTA
KOTIMAISET SJOITUKSET				
JOUKKOVELKAKIRJAT				
32 MARKKAMÄÄRÄISET	122100	0,0	28,3	169,3
33 ULKOMAAN RAHAN MÄÄRÄISET	0	0,0	0,0	0,0
34 MUUT VELKAKIRJAT	69554	-0,1	40,4	40,3
35 OSAKKEET JA OSUUDET	0	0,0	0,0	0,0
36 KIINTEISTÖYHT.OSAKKEET JA OSUUDET	2215	0,0	(Z)	(Z)
37 KIINTEISTÖT	0	0,0	0,0	0,0
38 MUU SJOITUSOMAISUUS	0	0,0	0,0	0,0
ULKOMAISET SJOITUKSET				
JOUKKOVELKAKIRJAT				
39 SAAMISET RAHALAITOKSILTA	326796	-0,1	4,4	5,2
40 MUUT VELKAKIRJAT	0	0,0	0,0	0,0
41 OSAKKEET JA OSUUDET	0	0,0	0,0	0,0
42 MUU SJOITUSOMAISUUS	0	0,0	0,0	0,0

K Ä Y T T Ö O M A I S U U S,
P I T K Ä V A I K U T T . M E N O T
KOTIMAINEN

	1000 MK	EDELL. KK:STA	ED.VUOD. LOPUSTA	ED.VUOD. LOPUSTA
43 TYTÄRYHTIÖIDEN OSAKKEET JA OSUUDET	5000	0,0	-23,1	-23,1
44 MUUT OSAKKEET JA OSUUDET	577	0,0	-40,0	-40,0
45 KIINTEISTÖYHT.OSAKKEET JA OSUUDET	0	0,0	0,0	0,0
46 KIINTEISTÖT	0	0,0	0,0	0,0
47 KONEET JA KALUSTO	6058	-2,2	7,1	11,7
48 MUU	464	-75,2	-81,5	-85,4
ULKOMAINEN				
49 TYTÄRYHTIÖIDEN OSAKKEET JA OSUUDET	0	0,0	0,0	0,0
50 MUUT OSAKKEET JA OSUUDET	116	0,0	0,0	0,0
51 KIINTEISTÖT JA KIINT.YHT.OSAKKEET	0	0,0	0,0	0,0
52 JA OSUUDET	0	0,0	0,0	0,0
MUU	71	0,0	0,0	2,9
KUMULATIIVINEN POISTOERO				
53 M U U O M A I S U U S	4188	0,0	70,9	81,1
54 A R V O S T U S E R Ä T	0	0,0	0,0	0,0
55 KOROT	1076202	8,7	-	-20,3
56 PALKAT JA SOSIAALIKULUT	30002	8,1	-	-3,4
57 VUOKRAT	5562	9,7	-	-8,5
58 VÄLITÖMÄT VEROT	1623	0,0	-	-45,2
59 MUUT KULUT	44229	8,8	-	-47,3
60 Y H T E E N S Ä	10122167	-5,3	-	-5,7

V KOTIMAISTEN ULKOMAALAISTEN OMISTAMIEN RAHALAITOSTEN TILA 30.11.1993 I 000 MK, JA SEN % -MUUTOKSET

	1000 MK	EDELL. KK:STA	ED.VUOD. LOPUSTA	ED.VUOD. VAST.KK.		1000 MK	EDELL. KK:STA	ED.VUOD. LOPUSTA	ED.VUOD. VAST.KK.
B V A S T A T T A V A A									
V I E R A S P Ä Ä O M A									
KOTIMAISET VELAT									
1) 71	80697	-68,7	-71,9	-91,8	94	42255	0,0	-52,4	-52,4
72	0	-100,0	-100,0	-100,0	95	0	0,0	0,0	0,0
1) 73	51000	-89,8	(X)	-90,6	96	30359	0,0	66,8	66,8
74	12676	-98,7	(Z)	(Z)	97	0	0,0	0,0	0,0
1) 75	0	0,0	0,0	-100,0	98	0	0,0	0,0	0,0
76	267	0,4	-95,8	-98,7	99	14349	0,0	-45,4	-56,9
77	800000	60,0	(Z)	(Z)	100	0	0,0	-100,0	0,0
78	0	0,0	0,0	0,0	101	-22789	0,0	114,4	114,4
79	4485386	14,3	154,0	118,1	102	0	0,0	-100,0	0,0
80	1857282	49,0	405,4	349,2					
81	6962	76,4	593,4	-49,4					
82	128095	-8,7	-53,3						
ULKOMAISET VELAT									
83	1201435	-26,3	-74,2	-70,4		1127970	8,4		-19,3
84	60520	83,1	-34,0	10,3		54163	7,0		-14,8
85	0	0,0	0,0	0,0		4663	17,5		-9,9
86	0	0,0	0,0	0,0		10170	33,4		65,2
87	0	0,0	0,0	-100,0		392	3,2		-11,7
88	0	0,0	0,0	(X)		0	0,0		0,0
89	25006	129,5	-22,4	-13,1		759	40,6		-36,5
90	90846	-9,6	0,0	0,0					
91	0	0,0	0,0	0,0		10122167	-5,3		-5,7
V A R A U K S E T									
92	6511	0,0	0,0	-33,1					
93	53122	0,0	0,0	456,5		1416413	5,3	-10,4	-28,8
	71	0,0	0,0	2,9					

1) ESITETÄÄN MYÖS TAULUKOSSA XI ERILLISINÄ TALLETTAJARYHMİNÄ

VII TALLETUKSET LIIKEPANKKEISSA VAATEITAIN 30.11.1993, 1 000 MK JA KPL

	KUUKAUDEN ALUSSA	OTOT	PANOT	KUUKAUDEN LOPUSSA	TILEJÄ KPL (31.12.)
	1000 MK	1000 MK	1000 MK	1000 MK	
I KOTIMAISET TALLETUKSET					
A YLEISÖN TALLETUKSET					
MARKKAMÄÄRÄISET					
VEROTTOMAT TILIIT					
1 SHEKKI- JA SIIRTOTILIIT	632755			639100	
2 KÄYTTELYTILIIT	33420064			33357775	
3 24 KK TILIIT	19179345			19151262	
4 36 KK TILIIT	7388275			7761512	
5 MUUT	742010			743109	
LÄHDEVEROLLISET TILIIT					
6 SHEKKI- JA SIIRTOTILIIT	189367			205575	
7 KÄYTTELYTILIIT	6803283			6710259	
8 MÄÄRÄAIKAISTILIIT	19230554			19689893	
9 MUUT	8069629			7827947	
MUUT VEROLLISET TILIIT					
10 SHEKKI- JA SIIRTOTILIIT	15993742			17869010	
11 KÄYTTELYTILIIT	1081016			1048640	
12 MÄÄRÄAIKAISTILIIT	8223446			7359718	
13 MUUT	1023698			980107	
VALUUTTATILIIT	15393596			15210588	
			YHTEENSÄ (1-14)	137370780	
B MUIDEN RAHALAITOSTEN TALLETUKSET					
MARKKAMÄÄRÄISET					
16 VALUUTTATILIIT	18651852			13948119	
17	2398771			3819155	
1) C MUIDEN RAHOITUSLAITOSTEN TALLETUKSET	3958608			4023639	
D VALTION TALLETUKSET	767749			783127	
			YHTEENSÄ (1-23)	163147760	
II ULKOMAISTEN YKSIKÖIDEN TALLETUKSET	91016314			91609581	
1) SIITÄ KIINN.LUOTTOPANKKIEN MARKKAMÄÄR. TALLETUKSET	573684			138626	
KIINN.LUOTTOPANKKIEN ULKOM. RAHAN MÄÄR. TALLETUKSET	324114			325783	
MUUT ULKOMAAN RAHAN MÄÄR. TALLETUKSET	589920			523126	

VIII TALLETUKSET OSUUSPANKKEISSA VAATEITTAIN 30.11.1993, 1 000 MK JA KPL

TILEJA
KPL
(31.12.)

I KOTIMAISET TALLETUKSET

A YLEISÖN TALLETUKSET

MARKKAMÄÄRÄISET

VEROTTOMAT TILIT

SHEKKI- JA SIIRTOTILIT

KÄYTTELYTILIT

24 KK TILIT

36 KK TILIT

MUUT

LÄHDEVEROLLISET TILIT

SHEKKI- JA SIIRTOTILIT

KÄYTTELYTILIT

MÄÄRÄAIKAISTILIT

MUUT

MUUT VEROLLISET TILIT

SHEKKI- JA SIIRTOTILIT

KÄYTTELYTILIT

MÄÄRÄAIKAISTILIT

MUUT

VALUUTTATILIT

YHTEENSÄ

(1-14)

B MUIDEN RAHALAITOSTEN TALLETUKSET

MARKKAMÄÄRÄISET

VALUUTTATILIT

1) C MUIDEN RAHOITUSLAITOSTEN TALLETUKSET

D VALTION TALLETUKSET

YHTEENSÄ

(1-23)

II ULKOMAISTEN YKSIKÖIDEN TALLETUKSET

1) SIITÄ KIINN.LUOTTOPANKKIEN MARKKAMÄÄR. TALLETUKSET

KIINN.LUOTTOPANKKIEN ULKOM. RAHAN MÄÄR. TALLETUKSET

MUUT ULKOMAAN RAHAN MÄÄR. TALLETUKSET

KUUKAUDEN
LOPUSSA

PANOT
+

OTOT
--

KUUKAUDEN
ALUSSA

1000 MK

1000 MK

1000 MK

1000 MK

2967219

25696115

13231779

5979772

351075

1147171

0

8198293

7188803

5713115

0

974827

1469944

459592

73377705

0

0

1898062

0

75275767

0

0

0

0

IX TALLETUKSET SÄÄSTÖPANKKEISSA VAATEITTAIN 30.11.1993, 1 000 MK JA KPL

		KUUKAUDEN ALUSSA	OTOT	PANOT	KUUKAUDEN LOPUSSA	TILEJÄ
		1000 MK	1000 MK	1000 MK	1000 MK	KPL (31.12.)
I	KOTIMAISET TALLETUKSET					
A	YLEISÖN TALLETUKSET					
	MARKKAMÄÄRÄISET					
	VEROTTOMAT TILIT					
	SHEKKI- JA SIIRTOTILIT	1	1160283		1075972	
	KÄYTTELYTILIT	2	21431735		20361058	
	24 KK TILIT	3	11679727		11536591	
	36 KK TILIT	4	3648361		3845568	
	MUUT	5	319567		315106	
	LÄHDEVEROLLISET TILIT					
	SHEKKI- JA SIIRTOTILIT	6	2786373		2305154	
	KÄYTTELYTILIT	7	146146		117424	
	MÄÄRÄAIKAISTILIT	8	10188950		10127909	
	MUUT	9	2200205		2065235	
	MUUT VEROLLISET TILIT					
	SHEKKI- JA SIIRTOTILIT	10	4668695		4160943	
	KÄYTTELYTILIT	11	436791		397715	
	MÄÄRÄAIKAISTILIT	12	1507633		1885355	
	MUUT	13	633073		509996	
	VALUUTTATILIT	14	102372		95042	
				YHTEENSÄ (1-14)	58799068	
B	MUIDEN RAHALAITOSTEN TALLETUKSET					
	MARKKAMÄÄRÄISET	16	44858		62691	
	VALUUTTATILIT	17	39740		37710	
1)	C MUIDEN RAHOITUSLAITOSTEN TALLETUKSET	18	748938		653375	
D	VALTION TALLETUKSET	23	0		0	
				YHTEENSÄ (1-23)	59552844	
II	ULKOMAISTEN YKSIKÖIDEN TALLETUKSET	25	0		0	
1)	SIITÄ KIINN. LUOTTOPANKKIEN MARKKAMÄÄR. TALLETUKSET					0
	KIINN. LUOTTOPANKKIEN ULKOM. RAHAN MÄÄR. TALLETUKSET					0
	MUUT ULKOMAAN RAHAN MÄÄR. TALLETUKSET					0

X TALLETUSPANKKIEN OTTOLAINAUS YHTEENSÄ VAAITEITTAIN 30.11.1993, 1 000 MK JA KPL

TILEJÄ
KPL
(31.12.)

KUUKAUDEN
LOPUSSA
1000 MK

PANOT
+

OTOT
-
1000 MK

KUUKAUDEN
ALUSSA
1000 MK

I KOTIMAISET TALLETUKSET

A YLEISÖN TALLETUKSET

MARKKAMÄÄRÄISET

VEROTTOMAT TILIIT

SHEKKI- JA SIIRTOTILIIT

KAYTTELYTILIIT

24 KK TILIIT

36 KK TILIIT

MUUT

LÄHDEVEROLLISET TILIIT

SHEKKI- JA SIIRTOTILIIT

KAYTTELYTILIIT

MÄÄRÄAIKAISTILIIT

MUUT

MUUT VEROLLISET TILIIT

SHEKKI- JA SIIRTOTILIIT

KAYTTELYTILIIT

MÄÄRÄAIKAISTILIIT

MUUT

VALUUTTATIILIIT

YHTEENSÄ (1-14)

B MUIDEN RAHALAITOSTEN TALLETUKSET

MARKKAMÄÄRÄISET

VALUUTTATIILIIT

1) C MUIDEN RAHOITUSLAITOSTEN TALLETUKSET

D VALTION TALLETUKSET

YHTEENSÄ (1-23)

II ULKOMAISTEN YKSIKÖIDEN TALLETUKSET

1) SIITÄ KIINN.LUOTTOPANKKIEN MARKKAMÄÄR. TALLETUKSET

KIINN.LUOTTOPANKKIEN ULKOM. RAHAN MÄÄR. TALLETUKSET

MUUT ULKOMAAN RAHAN MÄÄR. TALLETUKSET

HUOM. JOIDENKIN PANKKIEN VAIHTOTIEDOT (OTOT/PANOT) OVAT NETTOMÄÄRÄISIA

1	4991951	7273029	6963369	4682291
2	80966544	15109178	13557582	79414948
3	44182439	738713	475906	43919632
4	16643495	29897	973254	17586852
5	1413828	27128	22590	1409290
6	4214902	2303813	1746811	3657900
7	6949429	1587951	1466205	6827683
8	37751463	3048027	3312659	38016095
9	17704979	998875	375881	17081985
10	26526485	251934465	253151048	27743068
11	1517807	160672	86220	1443355
12	10740129	1986278	1466049	10219900
13	3268480	2003034	1694601	2960047
14	15984140	79541020	79322102	15765222
(1-14)	272856071	366742080	364614277	270728268
16	18696710	435737294	431051394	14010810
17	2438511	3295804	4714158	3856865
18	6611761	101716	65031	6575076
23	767749	106845347	106860725	783127
(1-23)	301370802	912722241	907305585	295954146
25	91016314	17902988	18496255	91609581
573684	573684	435058	138626	138626
324114	324114	1669	325783	325783
589920	589920	66794	523126	523126

XI KOTIMAISTEN ULKOMAALAISTEN OMISTAMIEN RAHALAITOSTEN OTTOLAINAUS 30.11.1993, 1 000 MK JA KPL

	1000 MK	1000 MK	1000 MK	PANOT +	1000 MK	KUUKAUDEN LOPUSSA	TILEJÄ KPL (31.12.)
	ALUSSA	OTOT	1000 MK	+	1000 MK		
I KOTIMAISET TALLETUKSET							
A YLEISÖN TALLETUKSET							
MARKKAMÄÄRÄISET							
VEROTTOMAT TILIT							
1 SHEKKI- JA SIIRTOTILIT	5					21	
2 KÄYTTELYTILIT	5046					5609	
3 24 KK TILIT	0					0	
4 36 KK TILIT	0					0	
5 MUUT	52					52	
LÄHDEVEROLLISET TILIT							
6 SHEKKI- JA SIIRTOTILIT	0					0	
7 KÄYTTELYTILIT	0					0	
8 MÄÄRÄAIKAISTILIT	20087					23308	
9 MUUT	0					0	
MUUT VEROLLISET TILIT							
10 SHEKKI- JA SIIRTOTILIT	12948					14513	
11 KÄYTTELYTILIT	0					0	
12 MÄÄRÄAIKAISTILIT	12087					3351	
13 MUUT	0					0	
VALUUTTATILIT	207648					33843	
YHTEENSÄ (1-14)	257873					80697	
B MUIDEN RAHALAITOSTEN TALLETUKSET							
MARKKAMÄÄRÄISET	500000					51000	
VALUUTTATILIT	0					0	
1) C MUIDEN RAHOITUSLAITOSTEN TALLETUKSET	0					0	
D VALTION TALLETUKSET	0					0	
YHTEENSÄ (1-23)	757873					131697	
II ULKOMAISTEN YKSIKÖIDEN TALLETUKSET	1674808					1286954	
1) SIITÄ ULKOMAAN RAHAN MÄÄRÄISET TALLETUKSET	0					0	

XII LIIKEPANKKIEN ANTOLAINAUS VAATEITTAIN 30.11.1993, 1000 MK JA KPL

KUUKAUDEN
ALUSSA
1000 MK

KUUKAUDEN
LOPUSSA
1000 MK

MAKSETTU
-
1000 MK

NOSTETTU
+
1000 MK

KUUKAUDEN
ALUSSA
1000 MK

KUUKAUDEN
LOPUSSA
1000 MK

LUOTTOJA
KPL (31.12.)

I KOTIMAISET LUOTOT

A LUOTOT YLEISÖLLE

MARKKAMÄÄRÄISET

	1	2	3	4	5	40913802	41194627	7173790
SHEKITTILILUOTOT	7454615	794469	103994587	12733769	367926	267003	291770	769702
VEKSELIT						5913928	5517965	104390550
VELKAKIRJALAINAT						302581	499432	12536918
KORKOTUKILAINAT						3360	11348	359938
VALTION VAROISTA VÄLITETYT LAINAT								

VALUUTTAMÄÄRÄISET

	7	8	692574	393362	4737919
VEKSELIT	4438707	66625265	1453184	3007711	65070738
MUUT LUOTOT					
Y H T E E N S Ä (1-8)	196409338	49546432	50916215	195039555	

B LUOTOT MUILLE RAHALAITOKSILLE

	10	11	12	3210927	2307887	1043238
SHEKITTILILUOTOT	140198	10157647	3640775	9940681	14431462	5666866
MUUT MARKKALUOTOT				12094	274780	3378089
VALUUTTALUOTOT						

1) C LUOTOT MUILLE RAHOITUSLAITOKSILLE

	14	8296798	152142	8448940
Y H T E E N S Ä (1-20)	218754526	62862276	67938726	213678076

D LUOTOT VALTIOLLE

	20	109770	8382	101388
Y H T E E N S Ä (1-20)	218754526	62862276	67938726	213678076

II LUOTOT ULKOMAILLE

	22	48671525	10302373	12883994	46089904
1) SIITÄ KIINN. LUOTTOPANKKIEN MARKKAMÄÄR. LUOTOT	767023	2759617	21479	2717	764306
MUUT ULKOMAAAN RAHAN MÄÄRÄISET LUOTOT				50297	2709320
KIINN. LUOTTOPANKKIEN ULKOM. RAHAN MÄÄR. LUOTOT					21775
Y H T E E N S Ä (1-20)	218754526	62862276	67938726	213678076	

XIII OSUUSPANKKIEN ANTOLAINAUS VAAITEITAIN 30.11.1993, 1000 MK JA KPL

	KUUKAUDEN ALUSSA	NOSTETTU +	MAKSETTU -	KUUKAUDEN LOPUSSA	LUOTTOJA
	1000 MK	1000 MK	1000 MK	1000 MK	KPL (31.12.)
I KOTIMAISET LUOTOT					
A LUOTOT YLEISÖLLE					
MARKKAMÄÄRÄISET					
1	4340895	78831	34500	4385226	
2	915231	258451	284244	889438	
3	58182295	1842419	1779265	58245449	
4	10887654	100265	276003	10711916	
5	4479978	22394	81937	4420435	
VALUUTTAMÄÄRÄISET					
7	0	0	0	0	
8	40168		1472	38696	
Y H T E E N S Ä (1-8)					
	78846221	2302360	2457421	78691160	
B LUOTOT MUILLE RAHALAITOKSILLE					
10	0	0	0	0	
11	0	0	0	0	
12	0	0	0	0	
1) C LUOTOT MUILLE RAHOITUSLAITOKSILLE					
14	218484		38347	180137	
D LUOTOT VALTIOLLE					
20	0	0	0	0	
Y H T E E N S Ä (1-20)					
	79064705	2302360	2495768	78871297	
II LUOTOT ULKOMAILLE					
22					
1) SIITÄ KIINNIITYSLUOTTOPANKEILLE ULKOMAAN RAHAN MÄÄRÄISIÄ LUOTTOJA					
	0	0	0	0	
	0	0	0	0	

XIV SÄÄSTÖPANKKIEN ANTOLAINAUS VAATEITTAIN 30.11.1993, 1000 MK JA KPL

	KUUKAUDEN ALUSSA	NOSTETTU +	MAKSETTU -	KUUKAUDEN LOPUSSA	LUOTTOJA
	1000 MK	1000 MK	1000 MK	1000 MK	KPL (31.12.)

I KOTIMAISET LUOTOT

A LUOTOT YLEISÖLLE

MARKKAMÄÄRÄISET

SHEKITTILILUOTOT	1	3292627	16064	1640	3307051
VEKSELIT	2	1070716	247936	314165	1004487
VELKAKIRJALAINAT	3	48932663	691583	1229552	48394694
KORKOTUKILAINAT	4	9408475	40187	248986	9201676
VALTION VAROISTA VÄLITETTY LAINAT	5	2129526	30827	65480	2094873

VALUUTTAMÄÄRÄISET

VEKSELIT	7	0	0	0	0
MUUT LUOTOT	8	3966359	44566	152362	3858563
Y H T E E N S Ä (1-8)		68800366	1071163	2010185	67861344

B LUOTOT MUILLE RAHALAITOKSILLE

SHEKITTILILUOTOT	10	0	0	0	0
MUUT MARKKALUOTOT	11	0	0	0	0
VALUUTTALUOTOT	12	0	0	0	0

1) C LUOTOT MUILLE RAHOITUSLAITOKSILLE 14 126874 743 126131

D LUOTOT VALTIOLLE 20 0 0 0 0

Y H T E E N S Ä (1-20) 1071163 2010928 67987475

II LUOTOT ULKOMAILLE

1) SIITÄ KIINNITYSLUOTTOPANKEILLE
ULKOMAAAN RAHAN MÄÄRÄISIÄ LUOTTOJA

	22	0	0	0	0
		13436	1558		11878

XV TALLETUSPANKKIEN ANTOLAINAUS YHTEENSÄ VAAITEITTAIN 30.11.1993, 1000 MK

KUUKAUDEN ALUSSA	NOSTETTU +	MAKSETTU -	KUUKAUDEN LOPUSSA	LUOTTOJA
1000 MK	1000 MK	1000 MK	1000 MK	KPL (31.12.)

I KOTIMAISET LUOTOT

A LUOTOT YLEISÖLLE

MARKKAMÄÄRÄISET

1	15088137	41008697	41230767	14866067
2	2780416	773390	890179	2663627
3	211109545	8447930	8526782	211030693
4	33029898	443033	1022421	32450510
5	6977430	56581	158765	6875246

VALUUTTAMÄÄRÄISET

7	4438707	692574	393362	4737919
8	70631792	1497750	3161545	68967997
Y H T E E N S Ä (1-8)				
	344055925	52919955	55383821	341592059

B LUOTOT MUILLE RAHALAITOKSILLE

10	140198	3210927	2307887	1043238
11	10157647	9940681	14431462	5666866
12	3640775	12094	274780	3378089

1) C LUOTOT MUILLE RAHOITUSLAITOKSILLE

14	8642156	152142	39090	8755208
----	---------	--------	-------	---------

D LUOTOT VALTIOLLE

20	109770		8382	101388
----	--------	--	------	--------

II LUOTOT ULKOMAILLE

Y H T E E N S Ä (1-20)				
22	48671525	10302373	12883994	46089904

1) SIITÄ KIINN. LUOTTOPANKKIEN MARKKAMÄÄR. LUOTOT
MUUT ULKOMAAN RAHAN MÄÄRÄISET LUOTOT
KIINN. LUOTTOPANKKIEN ULKOM. RAHAN MÄÄR. LUOTOT

767023	2717			764306
2773053	51855			2721198
21479	296			21775

XVI KOTIMAISTEN ULKOMAALAISTEN OMISTAMIEN RAHALAITOSTEN ANTOLAINAUS 30.11.1993 1 000 MK JA KPL

	KUUKAUDEN ALUSSA	NOSTETTU +	MAKSETTU -	KUUKAUDEN LOPUSSA	LUOTTOJA
	1000 MK	1000 MK	1000 MK	1000 MK	KPL (31.12.)

I KOTIMAISET LUOTOT

A LUOTOT YLEISÖLLE

MARKKAMÄÄRÄISET

1	5505	316	265	5556	
2	0	0	0	0	
3	225259	160320	187719	197860	
4	0	0	0	0	
5	0	0	0	0	

VALTION VAROISTA VÄLITETYT LAINAT

VALUUTTAMÄÄRÄISET

7	0	0	0	0	
8	113849	22240	32265	103824	
(1-8)	344613	182876	220249	307240	

Y H T E E N S Ä

B LUOTOT MUILLE RAHALAITOKSILLE

10	0	0	0	0	
11	0	0	0	0	
12	4904	29	0	4933	

1) C LUOTOT MUILLE RAHOITUSLAITOKSILLE

14	204	181481	0	181685	
----	-----	--------	---	--------	--

D LUOTOT VALTIOLLE

20	0	0	0	0	
----	---	---	---	---	--

Y H T E E N S Ä (1-20)

22	349721	364386	220249	493858	
----	--------	--------	--------	--------	--

II LUOTOT ULKOMAILLE

22	2153010	11631535	12473744	1310801	
----	---------	----------	----------	---------	--

1) SIITÄ KIINNITYSLUOTTOPANKEILLE
ULKOMAAN RAHAN MÄÄRÄISIÄ LUOTTOJA

0	0	0	0	0	
0	21685	0	0	21685	

XIX TALLELUKSET SÄÄSTÖKASSOISSA TILITYYPEITTÄIN, VEROTUSKRITEERIN MUKAAN SEKÄ KORKOSIDONNAISUUKSITTAIN, 1 000 MK
(SÄÄSTÖKASSAT YHTEENSÄ)

	12/92	3/93	4/93	5/93	6/93	7/93	8/93	9/93	10/93	11/93		
	Kuukauden Kuukauden Kuukauden Kuukauden Kuukauden Kuukauden Kuukauden Kuukauden Kuukauden Kuukauden										Muutos vuoden 1992	
	lopussa lopussa lopussa lopussa lopussa lopussa lopussa lopussa lopussa lopussa										joulukuusta	
	1 000 mk 1 000 mk 1 000 mk 1 000 mk 1 000 mk 1 000 mk 1 000 mk 1 000 mk 1 000 mk 1 000 mk										1 000 mk	%
Talletukset												
Säästö- ja kattuva talletustili	471097	465769	462706	458960	452945	445993	442616	439894	423585	393374	-77723	-16,5
Sijoitus- ja tuottoilit	782930	975866	1103042	1204106	1294545	1424538	1496581	1532826	1281549	1240066	457136	58,4
1-6 kk Mta	771792	856229	844029	847246	787990	697254	663452	637013	624169	585671	-186121	-24,1
12 kk Mta	120337	141626	147313	152335	149595	151229	143163	135515	131141	126604	6267	5,2
24 kk Mta	388517	412011	416183	421128	424328	436544	442307	448985	449374	448513	59996	15,4
36 kk Mta	195039	207975	211116	213785	217280	220069	224531	226422	227880	228443	33404	17,1
Muut	4078	5972	6832	8613	11651	23467	45583	82351	101833	115174	111096	(X)
Ottolainaus yht. *	2733790	3065448	3191221	3306173	3338334	3399094	3458233	3503006	3239531	3137845	404055	14,8
* Siitä:												
Verottomat tilit	766109	759164	755825	751126	744175	737142	733193	729156	712256	681121	-84988	-11,1
Lähdeverolliset tilit	1967681	2306284	2435396	2555047	2594159	2661952	2725040	2773850	2527275	2456724	489043	24,9
Muut verolliset tilit	0	0	0	0	0	0	0	0	0	0	0	0
Yhteensä	2733790	3065448	3191221	3306173	3338334	3399094	3458233	3503006	3239531	3137845	404055	14,8
* Siitä:												
Peruskorkosidonnaiset	1215016	1031338		1066145				1082489				
Heliborsidonnaiset	421200	472556		623489				780148				
Kiinteäkorkoiset	1032775	1266566		1355227				1285230				
Muut	64799	294988		293473				355139				
Yhteensä	2733790	3065448		3338334				3503006		3137845	404055	14,8

TUOTESELOSTE

Tietosisältö

Pankkien kuukausitilasto sisältää kaikista pankkiryhmistä kuukausittaiset anto- ja otto-lainaustiedot luotto- ja talletustyypeittäin sekä liikepankkien ja ulkomaisten pankkien tilatiedot (kuukausitaseet).

Sen sijaan osuus- ja säästöpankeista esitetään vain maaliskuun, kesäkuun ja syyskuun tilatiedot. Vuoden lopun tila (tase) on saatavissa kaikkien pankkiryhmien osalta pankkien tilinpäätösjulkaisusta.

Käsitteitä ja luokituksia

Pankkien kuukausitilastoon sisältyvät tilatiedot kerätään ja julkaistaan pääosin suoriteperusteisina. Tämä merkitsee sitä, että tilan lopussa olevat tuotto- ja kuluerät vastaavat ao. kauden tuloslaskelman eriä. Em. erät on jaksotettu tilikaudelle kohdistuviin sekä siirtyviin eriin. Osuus- ja säästöpankkien tilatietojen lopussa esiintyviin "muut tulot" ja "muut menot" eriin sisältyy osin maksuperusteisia eriä. Lisäksi esitetään erillinen "laskennallinen erä". Tämä sisältää eri kirjauserusteiden käytöstä johtuvan oikaisun.

Pankkien kuukausitilastojulkaisussa käytetään kaikissa taulukoissa soveltuvin osin käsitteitä "yleisö", "muut rahalaitokset ja "muut rahoituslaitokset". Nämä käsitteet ovat pääosin Tilastokeskuksen sektoriluokituksen mukaisia käsitteitä, joita käytetään kaikissa rahoitus-tilastoissa. Yleisö -käsite on tällöin ns. suppea yleisökäsite, joka ei sisällä muita luottolaitoksia. Julkaisun asetelmasivulla on sen sijaan käytetty laajaa yleisökäsitettä. Tällöin siihen sisältyvät mm. vakuutuslaitokset, rahoitusyhtiöt yms. Käsitteeseen ei kuitenkaan sisälly rahalaitoksia. Pankkien taseissa olevat erät "voittovarot" ja "tappiot" sisältävät vain edellisten vuosien voitot ja tappiot.

Muita julkaisun sisältöä koskevia seikkoja

Ennakkotietoja pankkien anto- ja otto-lainauksesta sekä markkinarahasta julkaistaan pankkiryhmittäin rahamarkkinoiden kuukausisarjoissa. Joulukuun pankkien kuukausitilastossa julkaistaan myös talletustilien ja luottojen lukumäärätietoja keskimääräsaldoineen vuoden vaihteen tilanteesta.

Joulukuun kuukausitilaston liitteenä julkaistaan selvitys pankkitilastoissa käytetystä terminologiasta sekä suomi-ruotsi-englanti termiluettelo. Lisäksi joulukuun julkaisuun sisältyy luettelo vuoden aikana tehdyistä pankkifuusioista.

Symbolit

Julkaisussa esiintyviä seuraavia symboleja:

- . Tiedot eivät vertailukelpoisia tai muutos positiivisen ja negatiivisen luvun välillä
- .. Tietoa ei ole saatavissa
- 0 Tietoa ei ole tai tieto on pienempi kuin käytetty yksikkö
- 0.0 Ei muutosta tai muutos alle käytetyn yksikön
- (X) Prosenttimuutos suurempi kuin 999.9%
- (Y) Nimikettä ei ole vertailuajan kohtana
- (Z) Nimikkeellä ei ole ollut tietoa vertailuajankohtana; muutos ääretön

TALOUSPOLIITTISIA TOIMENPITEITÄ **Raha-, korko- ja valuuttapolitiikka**

Kassavarantovelvoite

19.12.1991 Suomen Pankki päätti alentaa pankkien kassavarantovelvoitteen 4,0 prosentista 3,7 prosenttiin joulukuun 1991 lopun kassavarantopohjasta.

Pankkituki

Maaliskuussa 1992 julkaistiin valtioneuvoston asettaman pankkityöryhmän mietintö, joka sisälsi laajan toimenpidkokonaisuuden pankkien tukemiseksi. Valtio tarjoutui tekemään kaikkiin pankkeihin yhteensä 8 mrd. markan pääomasijoituksen. Esitettiin myös Valtion vakuusrahaston perustamista.

Kassavarantovelvoite

18.3.1992 Eduskunnan pankkivaltuusmiehet päättivät korottaa pankkien Suomen Pankissa pitämille kassavarantotalletuksille maksettavaa korkoa yhdellä prosenttiyksiköllä 1.4.1992 lukien. Uudeksi korkoksi tuli 3 kuukauden heliborkorko vähennettynä 2 prosenttiyksiköllä, kuitenkin vähintään 8 %.

SKOP

25.3.1992 Eduskunnan pankkivaltuusto hyväksyi, että Suomen Pankin holdingyhtiö Scopulus Oy sijoittaa Säästöpankkien Keskus-Osake-Pankkiin 1500 miljoonaa markkaa SKOP:n vakavaraisuuden vahvistamiseksi. Sijoitus tehdään etuoikeutetun pääomatodistuksen muodossa ja se voidaan lukea pankin ensisijaiseksi omaksi pääomaksi.

Päiväluottokorko

5.4.1992 Eduskunnan pankkivaltuusto korotti Suomen Pankin korkovaltuuksia. Päiväluottokoron enimmäisraja nostettiin 50 prosentista 80 prosenttiin.

Valtion vakuusrahasto

Laki valtion vakuusrahastosta astui voimaan 30.4.1992. Rahaston tehtäväksi tuli talletuspankkien toiminnan vakauden ja tallettajien saamisen turvaaminen. Rahastolle annettiin valtuudet käyttää tähän tarkoitukseen 20 mrd. markkaa.

Peruskorko

18.3.1992 Eduskunnan pankkivaltuusmiehet päättivät nostaa pankkien matalakorkoisten peruskorkosidonnaisten lainojen korkoja toukokuun alusta lukien yhdellä prosenttiyksiköllä, kuitenkin enin-

tään 12 prosenttiin. Teknisesti tämä toteutettiin korottamalla peruskorkoa yhdellä prosenttiyksiköllä 9,5 prosenttiin 1.5.1992 lähtien. Suomen Pankki edellytti, että vain sellaisia korkoja, jotka olivat enintään 11 %, korotettiin 1 prosenttiyksiköllä ja että ne luottokorot, jotka olivat 11 ja 12 prosentin välillä, korotettiin 12 prosenttiin.

Peruskoron nosto ei vaikuta verottomiin talletuskorkoihin. Talletusten ja obligaatioiden veronhuojennuslakia esitettiin muutettavaksi siten, että verottomien 24 kuukauden määräaikaistalletusten korko on enintään peruskorko kahdella prosenttiyksiköllä vähennettynä. Verottomien käytelytilien osalta esitettiin, että verottomuus tulisi pysyväksi ja verottoman korun enimmäismäärä säädettäisiin laissa sekä veroton korko olisi edelleen enintään 4,5 %. Verottomien enimmäiskorkojen jääminen ennalleen koskisi myös ennen lain voimaantuloa tehtyjen talletusten korkoja. Verohuojennuslain voimassaoloa ehdotetaan jatkettavaksi muilta osin vuotta 1993 koskevaksi.

Valtion vakuusrahasto

15.6.1992 Suomen Pankin omistama Scopulus Oy myi Valtion vakuusrahastolle omistusoikeutensa Säästöpankkien Keskus-Osake-Pankissa sekä hallussaan olleet SKOP:n pääomatodistukset.

Pankkituki

Valtio teki 17.6.1992 pankeille muodollisen pääomatarjouksen, joka perustui valtioneuvoston maaliskuussa tekemään päätökseen tarjota kaikille pankeille yhteensä 8 mrd. markkaa korollista pääomatukea. Pääoma tarjottiin suomalaisille talletuspankeille niiden toiminnan laajuuden perusteella.

Valtion vakuusrahasto

Valtion vakuusrahasto päätti 26.6.1992 myöntää 5,5 mrd. markan pääomatuen ja 1,7 mrd. markan takauksen Suomen Säästöpankille. Suomen Säästöpankki perustettiin syksyllä 1992 fuusioimalla 41 säästöpankkia.

Suomen Pankin maksuvalmiusjärjestelmän uudistus

Suomen Pankki päätti korvata päivätalletus- ja päiväluottojärjestelmän uudella maksuvalmiusjärjestelmällä 3.7.1992 lähtien. Uudessa järjestelmässä talletus- ja luottokorot ovat aikaisempaa lähempänä markkinakorkoja ja ne muuttuvat markkinakorkojen myötä. Lisäksi maksuvalmiusluoton maturiteettia voidaan pidentää Suomen Pankin päätöksellä yhdestä päivästä neljään viikkoon. Päivätalletuskorko sekä maksuvalmiusluotosta perittävä korko sidotaan Suomen Pankin rahamarkkinoiden tarjouskilpailussa syntyvään korkoon, ns. huutokauppakorkoon.

Tukiluottosopimukset

EY-maiden keskuspankit ja Suomen Pankki vahvistivat 15.7.1992 rahapoliittista yhteistyötään. Yhteistyön keskeisen osan muodostaa tukiluottoverkosto, jota tarpeen vaatiessa voidaan käyttää valuuttavarannon tukemiseen.

Pankkituki

Säästöpankeista 53 ja liikepankeista 4 hyväksyi 14.8.1992 mennessä valtion tekemän pääomatarjouksen. Tässä yhteydessä pankit nostivat pääomia yhteensä 4,6 mrd. markkaa.

Markan arvon kelluttaminen

Valuuttamarkkinoilla vallinneen vakavan häiriön vuoksi Suomen Pankki päätti 8.9.1992 olla tilapäisesti noudattamatta markan ulkoiselle arvolle asetettuja vaihteluvälialueen rajoja. Päätös tehtiin yhdessä valtioneuvoston kanssa voimassa olevan rahalain mukaisesti. Syntyneessä tilanteessa ei ollut edellytyksiä noudattaa kiinteää valuuttakurssia ja markan kurssi laskettiin kellumaan.

Verottomat talletukset

Talletusten ja obligaatioiden veronhuojennuslakia muutettiin lokakuussa 1992 siten, että verottomaksi hyväksyttiin 36 kuukauden talletus, jonka korko on enintään Suomen Pankin peruskorko vähennettynä yhdellä prosenttiyksiköllä ja joka on tehty 1.9.1992 ja 31.12.1993 välisenä aikana. Samassa yhteydessä jatkettiin 24 kuukauden talletusten verottomuutta koskemaan vuoden 1994 loppuun saakka tehtyjä talletuksia.

Esitys rahalain täsmentämisestä

17.9.1992 Eduskunnan pankkivaltuusto päätti Suomen Pankin johtokunnan ehdotuksesta esittää valtioneuvostolle rahalain täsmentämistä markan kelluttamisen osalta.

Kassavarantovelvoite

30.9.1992 Suomen Pankki päätti korottaa pankkien kassavarantovelvoitteen 3,7 prosentista 4,0 prosenttiin syyskuun lopun kassavarantopohjasta.

Valtion vakuusrahasto

16.10.1992 Valtion vakuusrahasto ryhtyi valmistelemaan SKOP:n ja Suomen Säästöpankin yhdistämistä. Ensimmäinen merkittävä toimenpide oli Suomen Säästöpankin muuttaminen osakeyhtiöksi.

Kassavarantovelvoite

27.10.1992 Suomen Pankki päätti korottaa pankkien kassavarantovelvoitteen 4,0 prosentista 4,5 prosenttiin lokakuun lopun kassavarantopohjasta.

Rahalain muutos

Rahalain 2. pykälä muutettiin 13.11.1992 kuulumaan siten, että valtioneuvosto voi Suomen Pankin esityksestä pitää pankin oikeuden olla noudattamatta markan vaihteluvälialueen rajoja voimassa toistaiseksi. Lisäksi valtioneuvosto voi, ottaen huomioon raha- ja valuuttamarkkinoiden tilan, peruuttaa tämän oikeuden. Ennen päätöksentekoa valtioneuvoston on pyydettävä lausunto Suomen Pankilta.

Markan arvon kelluttaminen

Valtioneuvosto teki 13.11.1992 rahalain muutoksen mukaisen päätöksen jatkaa markan arvon kelluttamista.

Valtion vakuusrahasto

Kansallis-Osake-Pankki osti 24.11.1992 STS-Säätiöltä STS-Pankki Oy:n osake-enemmistön. Samana päivänä Valtion vakuusrahasto ja KOP allekirjoittivat aiesopimuksen STS-Pankin ongelmaluottoja hoitavasta omaisuudenhoitoyhtiöstä. Sopimuksen ehtona oli Valtion vakuusrahastoa koskevan lain muutos, joka mahdollistaa omaisuudenhoitoyhtiön perustamisen.

Kassavarantovelvoite

26.11.1992 Suomen Pankki päätti korottaa pankkien kassavarantovelvoitteen 4,5 prosentista 5,0 prosenttiin marraskuun lopun kassavarantopohjasta.

Käteisvaraluotot

Suomen Pankki tarkisti käteisvaraluoton omavastuuosuudet. Käteisvaraluoton omavastuun yhteismäärä korotettiin 20 prosenttiin yleisön hallussa olevasta rahasta. Omavastuiden yhteismäärä kasvoi 597 milj. markalla 1791 milj. markkaan 30.11.1992 lähtien.

Pankkituki

Liikepankeista kaksi, säästöpankeista 14 ja osuuspankeista 57 hyväksyi 16.12.1992 mennessä valtion tekemän pääomatarjouksen. Tässä yhteydessä pankit nostivat pääomaa yhteensä 3,3 mrd. markkaa.

Valtion vakuusrahasto

Valtion vakuusrahasto päätti 22.12.1992 myöntää Säästöpankkien Keskus-Osake-Pankille pääomatukea 1,5 mrd. markkaa ja 30.12. Suomen Säästöpankille 4,7 mrd. markkaa.

Kassavarantovelvoite

22.12.1992 Suomen Pankki päätti korottaa pankkien kassavarantovelvoitteen 5,0 prosentista 5,5 prosenttiin joulukuun lopun kassavarantopohjasta.

Peruskorko

17.12.1992 Eduskunnan pankkivaltuusto päätti alentaa Suomen Pankin peruskorkoa yhdellä prosenttiyksiköllä 8,5 prosenttiin. Koronalennus tuli voimaan 1.1.1993.

Kassavarantovelvoite

17.12.1992 Suomen Pankki päätti alentaa kassavarantotalletuksille maksettavan koron 1.1.1993 lähtien voimassa olevan kassavarantosopimuksen mukaisesti. Sopimuksen mukainen korko on 3 prosenttiyksikköä alle kolmen kuukauden heliborkoron, kuitenkin vähintään 8 prosenttia. Tämä päätös kumoaa Suomen Pankin maaliskuussa 1992 tekemän päätöksen.

Pohjoismaiset keskuspankit uudistivat valuuttasopimuksen

Pohjoismaiden keskuspankit päättivät uudistaa ja olennaisesti laajentaa 1.1.1984 voimaan tullutta lyhytaikaista valuuttatukea koskevaa sopimusta. Uudistettu sopimus tuli voimaan 1.1.1993 ja on voimassa toistaiseksi. Sen mukaan pohjoismaisista keskuspankeista Tanskan, Suomen, Norjan ja Ruotsin keskuspankeilla on mahdollisuus saada muilta Pohjoismailta valuuttatukea 2000 milj. ecun ja Islannin keskuspankilla 200 milj. ecun arvosta. Niillä on myös velvollisuus antaa toisilleen tukea 1000 milj. ecun arvosta, Islannilla 100 milj. ecun arvosta. Valuuttatuen käytön ehtona on, että lainanottajamaa ennen luoton käyttöä on tehnyt omia valuuttainterventioita ja ryhtynyt rahapolitiittisiin toimenpiteisiin.

Peruskorko

9.2.1993 Eduskunnan pankkivaltuusto päätti Suomen Pankin johtokunnan esityksen mukaisesti alentaa Suomen Pankin peruskorkoa yhdellä prosenttiyksiköllä 7,5 prosenttiin. Koronalennus tuli voimaan 15.2.1993.

Kassavarantovelvoite

29.4.1993 Suomen Pankki päätti alentaa pankkien kassavarantovelvoitteen 5,5 prosentista 4,5 prosenttiin. Kassavarantotalletusten oli oltava tämän velvoitteen mukaisia toukokuun lopussa.

Peruskorko

7.5.1993 Eduskunnan pankkivaltuusto päätti alentaa Suomen Pankin peruskoron 7,5 prosentista 7 prosenttiin 17.5.1993 alkaen.

Kassavarantotalletukset

27.5.1993 Suomen Pankin johtokunta päätti maksaa pankeille takaisin niiden kassavarantotalletukset. Kassavarantotalletukset maksettiin pankeille 1.6.1993.

Vähimmäisvarantojärjestelmä voimaan 1.7.1993

Suomen Pankin johtokunta päätti saattaa voimaan vähimmäisvarantojärjestelmän, joka korvaa vanhan sopimus-pohjaisen kassavarantojärjestelmän.

Vähimmäisvarantojärjestelmässä pankeilla on velvollisuus pitää Suomen Pankin kulloinkin vahvistama prosenttiosuus varainhankinnastaan korottomana talletuksena Suomen Pankissa. Varantovaatimus on pyritty kohdistamaan Suomen Pankin käyttämiin rahakäsitteisiin (raha-aggregaateihin). Varantovaatimus on porrastettu pankkien varainhankinnan koostumuksen mukaan siten, että mitä enemmän rahaominaisuuksia johonkin varainhankinnan erään liittyy sitä suurempaa varantovaatimusta siihen sovelletaan. Suppeaan rahakäsitteeseen (M1) kuuluville talletuksille on asetettu 2,0 prosentin velvoite. Laveaan rahakäsitteeseen (M2) kuuluville muille erille asetettu 1,5 prosentin velvoite ja laajimpaan raha-

käsitteeseen (M3) sisältyville muille erille 1,0 prosentin velvoite.

Peruskorko

7.7.1993 eduskunnan pankkivaltuusto päätti alentaa Suomen Pankin peruskoron 7 prosentista 6,5 prosenttiin. Koronalennus tuli voimaan 15.7.1993.

12.8.1993 eduskunnan pankkivaltuusto päätti alentaa Suomen Pankin peruskoron 6,5 prosentista 6,0 prosenttiin. Koronalennus tuli voimaan 16.8.1993.

22.11.1993 eduskunnan pankkivaltuusto päätti alentaa Suomen Pankin peruskoron 6 prosentista 5,5 prosenttiin. Koronalennus tuli voimaan 1.12.1993.

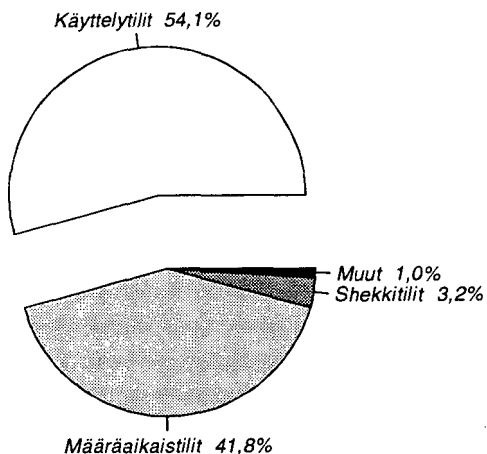
Suomen Pankin maksuvalmiusjärjestelmä

	Suomen Pankin huutokauppakorko	Maksuvalmiusluoton korkomarginaali, %-yksikköä	Maksuvalmiusluoton maturiteetti, päivää	Päivätalletuksen korkomarginaali, %-yksikköä
1992				
Marraskuu *	11,03	Marraskuu ** +1,00	7	-3,00
Joulukuu *	10,69	Joulukuu ** +1,00	7	-3,00
1993				
Tammikuu *	10,49	Tammikuu ** +1,00	7	-3,00
Helmikuu *	9,34	Helmikuu ** +1,00	7	-3,00
Maaliskuu *	8,96	Maaliskuu ** +1,00	7	-3,00
Huhtikuu *	8,85	Huhtikuu ** +1,00	7	-3,00
Toukokuu *	8,42	Toukokuu ** +1,00	7	-3,00
Kesäkuu *	7,72	Kesäkuu ** +1,00	7	-3,00
Heinäkuu *	7,31	Heinäkuu ** +1,00	7	-3,00
Elokuu *	6,74	Elokuu ** +1,00	7	-3,00
Syyskuu *	6,76	Syyskuu ** +1,00	7	-3,00
Lokakuu *	7,08	Lokakuu ** +1,00	7	-3,00
Marraskuu *	6,97	Marraskuu ** +1,00	7	-3,00
01.11.93	7,14			
02.11.93	7,10			
04.11.93	7,05			
10.11.93	6,95			
16.11.93	7,09			
23.11.93	6,88			
26.11.93	6,65			

* Huutokauppakoron kuukausihavainto on päivähavaintojen kalenteripäivittäin laskettu aritmeettinen keskiarvo.

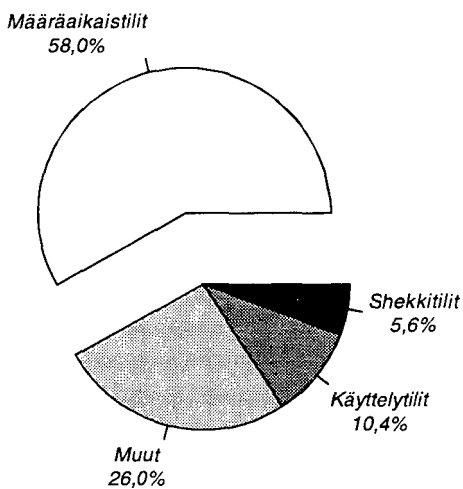
** Maturiteettia ja korkomarginaaleja koskeva kuukausihavainto on kunkin kuukauden viimeinen havainto.

Verottomien tilien jakautuma 30.11.1993



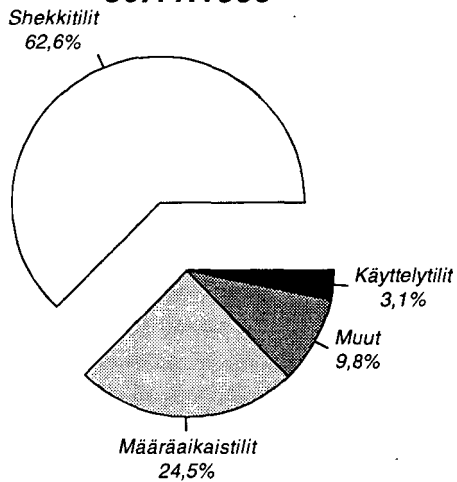
147 311 milj.mk

Lähdeverollisten tilien jakautuma 30.11.1993



65 582 milj.mk

Muiden verollisten tilien jakauma 30.11.1993



47 657 milj.mk

00022 TILASTOKESKUS
00022 STATISTIKCENTRALEN

Postitus

2 lk kirje

PMM
Sopimus
00100/617

SVT Suomen Virallinen Tilasto
Finlands Officiella Statistik
Official Statistics of Finland

Statistics Finland

Financing
1994:3

Tiedustelut - Förfrågningar - Inquiries:

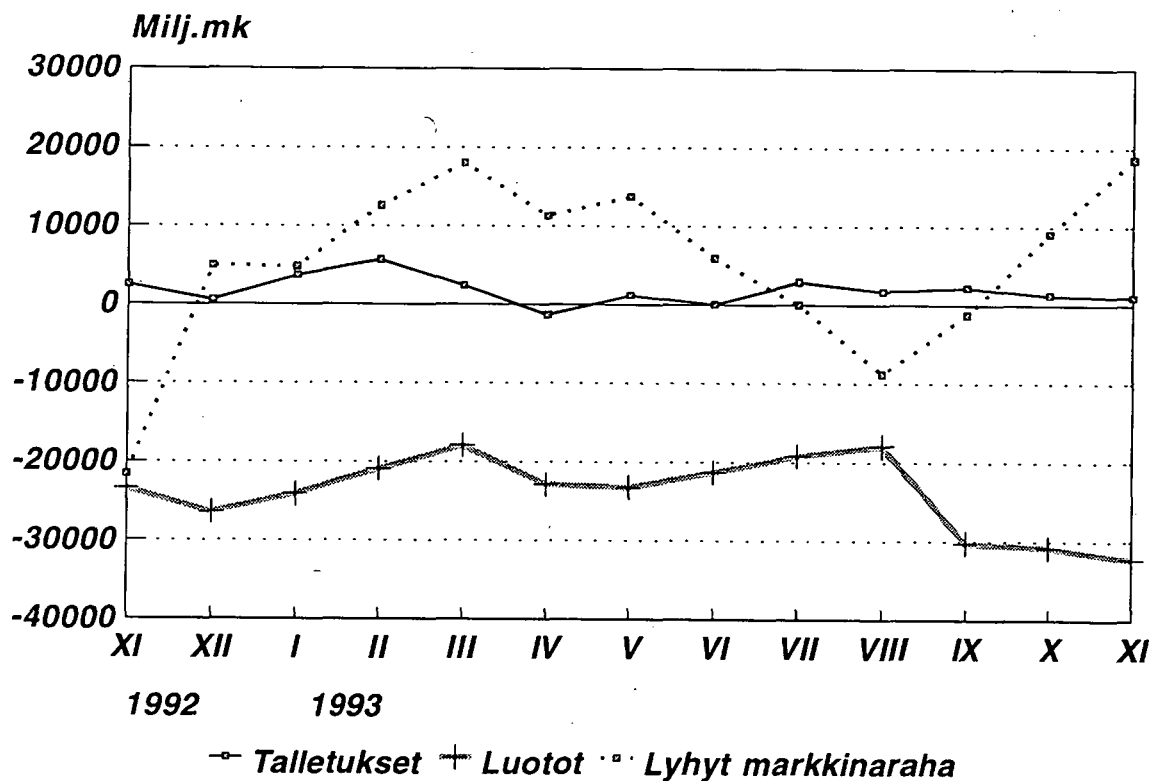
Tuulikki Lund
Tarja Husso
Jyri Riitsalu

(90) 17 341

Talletuspankkien ottolainaus ja luotot

Muutos edellisen vuoden vastaavaan kuukauteen

Marraskuu 1992 - Marraskuu 1993



Myynti:

Försäljning:

Hinta — Pris

Julkaisujen myynti / 3B
00022 TILASTOKESKUS
Puh. (90) 1734 2011

Publikationsförsäljning / 3B
00022 STATISTIKCENTRALEN⁴⁰ mk
Tfn (90) 1734 2011

ISSN 0784-8382
= Rahoitus
ISSN 0784-9303