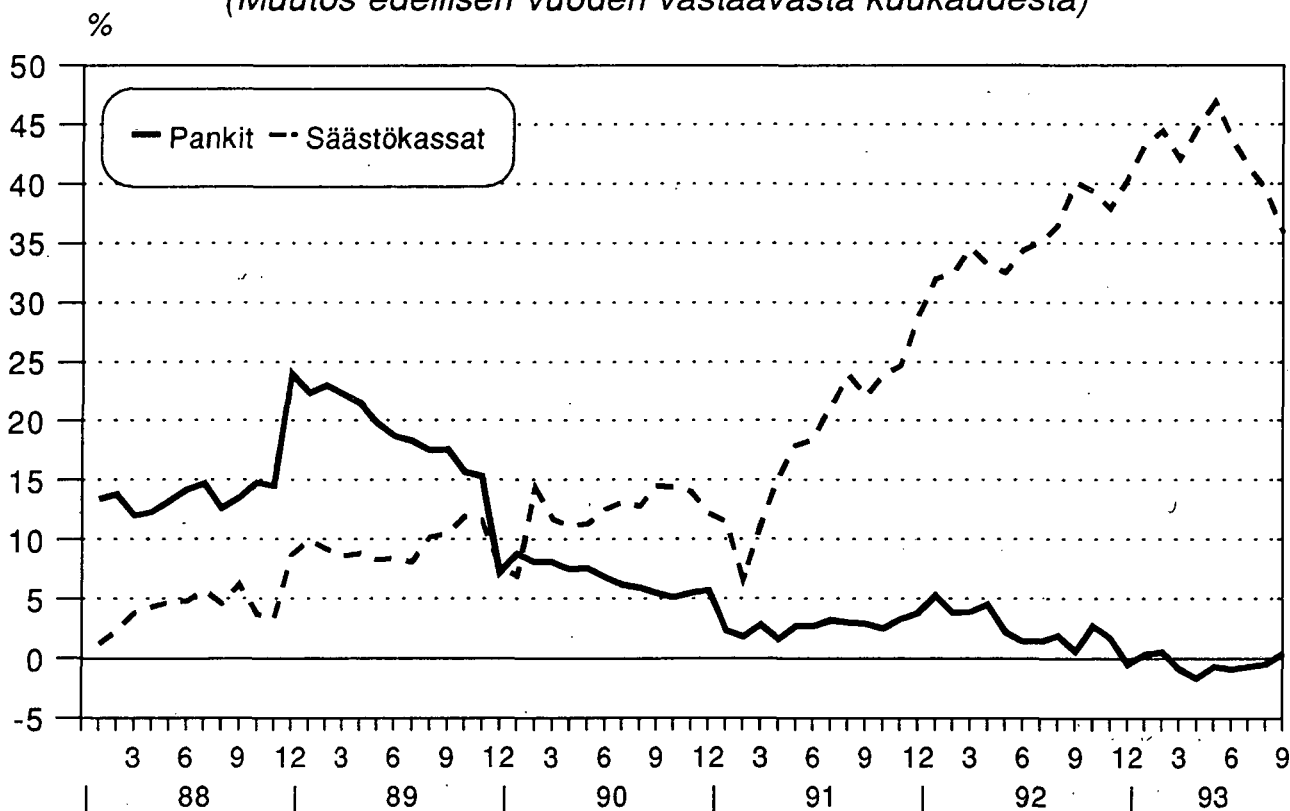


Pankit

Bankerna
1993, Syyskuu - September

20.12.1993

*Talletukset säästökassoissa ja pankeissa 1988-1993
(Muutos edellisen vuoden vastaavasta kuukaudesta)*



Talletukset pankeissa vuoden 1988 tammikuussa 184744 milj.mk; vuoden 1993 syyskuussa 257703 milj.mk
Talletukset kassoissa vuoden 1988 tammikuussa 1168 milj.mk; vuoden 1993 syyskuussa 3503 milj.mk

SISÄLLYSLUETTELO

Katsaus

Anto- ja ottolainausasetelmat
Markkinaraha

Taulukot

Pankkien tilatietoja

I	Suomen Pankin tila kuukauden lopussa	1
II	Liikepankkien tila kuukauden lopussa	3
III	Osuuspankkien tila kuukauden lopussa	5
IV	Säästöpankkien tila kuukauden lopussa	6
V	Kotimaisten ulkomaalaisten omistamien rahalaitosten tila kuukauden lopussa	7
VI	Liikepankkien ulkomaisten sivukonttoreiden tila kuukauden lopussa	9

Talletukset

VII	Talletukset liikepankeissa vaateittain kuukauden lopussa	10
VIII	Talletukset osuuspankeissa vaateittain kuukauden lopussa	11
IX	Talletukset säästöpankeissa vaateittain kuukauden lopussa	12
X	Talletuspankkien ottolainaus yhteensä vaateittain kuukauden lopussa	13
XI	Kotimaisten ulkomaalaisten omistamien rahalaitosten ottolainaus vaateittain kuukauden lopussa	14

Luotonanto

XII	Liikepankkien antolainaus vaateittain kuukauden lopussa	15
XIII	Osuuspankkien antolainaus vaateittain kuukauden lopussa	16
XIV	Säästöpankkien antolainaus vaateittain kuukauden lopussa	17
XV	Talletuspankkien antolainaus yhteensä vaateittain kuukauden lopussa	18
XVI	Kotimaisten ulkomaalaisten omistamien rahalaitosten antolainaus vaateittain kuukauden lopussa	19
XVII	Muiden luottolaitosten luotonanto rahoitusmuodottain sekä osamaksukaupan rahoitustietoja vuosineljänneksen aikana ja lopussa	20
XVIII	Pankkien hallussa olevat joukkovelkakirjat liikkeellelaskijasektoreittain vuosineljänneksen lopussa	21

Säästökassat

XIX	Talletukset osuuskauppojen säästökassoissa tilityypeittäin verotuskriteerin mukaan sekä korkosidonnaisuuksittain kuukauden lopussa	22
-----	--	----

Litteet

Yleisön markkatalletukset kotimaisissa pankeissa ja säästökassoissa vuosina 1988-1993. Kotimaisten pankkien markkinaosuudet yleisön talletuksista tilityypeittäin verotuskriteerin mukaan 31.12.1992 ja 30.9.1993.

Kotimaisten pankkien markkinaosuuksien muutokset yleisön talletuksista verotuskriteerin mukaan vuoden 1993 aikana, kuukausittain

Tuoteseloste

Talouseläytöistä toimenpiteitä
(Raha-, korko- ja valuuttapolitiikka)

INNEHÄLLSFÖRTECKNING

Översikt

Ut- och inlåningstabeller
Marknadspengar

Tablér

Bankernas ställningsuppgifter

I	Finlands Banks ställning i slutet av månaden ...	1
II	Affärsbankernas ställning i slutet av månaden ..	3
III	Andelsbankernas ställning i slutet av månaden .	5
IV	Sparbankernas ställning i slutet av månaden	6
V	Utlandsägda penninginrättningsars ställning i slutet av månaden	7
VI	Affärsbankernas utländska filialkontors filialkontor ställning i slutet av månaden	9

Depositioner

VII	Depositioner i affärsbankerna efter fordring i slutet av månaden	10
VIII	Depositioner i andelsbankerna efter fordring i slutet av månaden	11
IX	Depositioner i sparbankerna efter fordring i slutet av månaden	12
X	Depositionsbankernas inlåning inalles efter fordring i slutet av månaden	13
XI	Utlandsägda penninginrättningsars inlåning efter fordring i slutet av månaden	14

Utlåning

XII	Affärsbankernas utlåning efter fordring i slutet av månaden	15
XIII	Andelsbankernas utlåning efter fordring i slutet av månaden	16
XIV	Sparbankernas utlåning efter fordring i slutet av månaden	17
XV	Depositionsbankernas utlåning totalt efter fordring i slutet av månaden	18
XVI	Utlandsägda penninginrättningsars utlåning efter fordring i slutet av månaden	19
XVII	Kreditinrättningsarnas kreditgivning efter finansieringsform samt uppgifter om finansiering av avbetalningshandel under kvartalet och i slutet av kvartalet	20
XVIII	Bankernas innehav av masskuldebrev efter emitterande sektor i slutet av kvartalet	21

Sparkassor

XIX	Depositioner i handelslagens sparkassor efter kontotyp och beskattningskriterium samt enligt räntebindningen i slutet av månaden	22
-----	--	----

Bilagor

Allmänhetens markdepositioner i inhemska banker åren 1988-1993.

De i inhemska bankernas marknadsandelar av allmänhetens depositioner efter kontotyp och beskattningskriterium 31.12.1992 och 30.9.1993.

Förändringar i de inhemska bankernas marknadsandelar av allmänhetens depositioner efter beskattningskriterium under år 1993, per månad

Produktdeklaration

Ekonomiskpolitiska åtgärder
(penning-, ränte- och valutapolitik)

RAHAMARKKINAT SYYSKUUSSA 1993 **)

***Säästökassoihin talletuksia 769 milj. markkaa tammi-syyskuussa**

Kuluvan vuoden syyskuun lopussa osuuskauppojen säästökassoissa oli talletuksia 3503 milj. markkaa, jossa oli kasvua 769 milj. markkaa, 28 prosenttia viime vuoden lopusta. Sijoitus- ja tuottotilit kasvoivat vuoden 1993 aikana 750 milj. markalla 1533 milj. markkaan. Lähdeverollisten tilien osuus säästökassojen talletuksista oli syyskuun lopussa 79 prosenttia ja verottomien tilien 21 prosenttia. Peruskorkosidonnaisia talletuksia säästökassoilla oli syyskuun lopussa 1082 milj. markkaa ja muihin korkoihin sidottuja 2421 milj. markkaa.

***Pankkien markkatalletukset vähenivät 6761 milj. markkaa vuoden alusta**

Pankeissa olevat markkatalletukset vähenivät tammi-syyskuussa 6761 milj. markalla 257703 milj. markkaan. Valuuttatalletukset kasvoivat samaan aikaan 1805 milj. markalla 17332 milj. markkaan. Kaikkiaan talletuksia oli syyskuun lopussa 275035 milj. markkaa. Vuoden 1992 lopusta talletukset vähenivät 4956 milj. markalla. Säästöpankkien talletukset vähenivät ko. aikana 4004 milj. markalla, osuuspankkien 874 milj. markalla ja liikepankkien 78 milj. markalla. Lähdeverolliset tilit supistuvat viime vuoden lopusta 12164 milj. markalla 67423 milj. markkaan. Verottomat tilit lisääntyivät samaan aikaan 4660 milj. markalla ja muut verolliset 743 milj. markalla. Muita verollisia markkatalletuksia oli syyskuun lopussa 44260 milj. markkaa ja verottomilla tileillä 146020 milj. markkaa.

***Luotonanto supistui tammi-syyskuussa 15915 milj. markkaa**

Pankkien luotonanto väheni tammi-syyskuussa 15915 milj. markalla 357326 milj. markkaan. Valuuttaluottoja oli syyskuun lopussa 82736 milj. markkaa, jossa on vähennystä 15756 milj. markkaa viime vuoden loppuun verrattuna. Kuluvan vuoden kolmen ensimmäisen neljänneksen aikana liikepankkien luotonanto väheni 11561 milj. markalla, säästöpankkien 3952 milj. markalla ja osuuspankkien 402 milj. markalla.

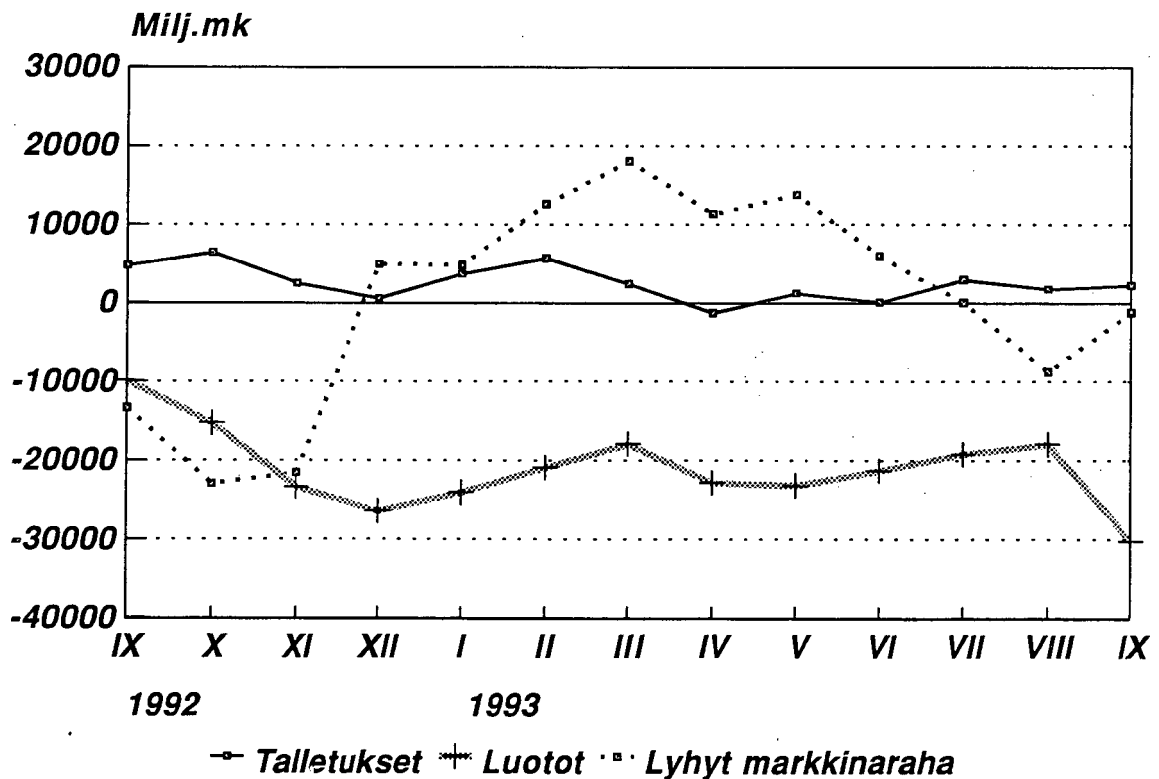
*** Talletuksia purkautuu vuoden 1993 loppuun mennessä 41 mrd. markkaa - luottoja kuoleentuu 26 mrd. markkaa**

Syyskuun lopun tietojen mukaan lähimmän kolmen kuukauden aikana määräaikaan sidotuista markkatalletuksista on purkautumassa 40978 milj. markkaa. Tämä on 38 prosenttia määräaikaan sidotuista talletuksista. Em. talletuksia oli syyskuun lopussa kaikkiaan 107589 milj. markkaa, joka on 8496 milj. markkaa vähemmän kuin viime vuoden lopussa.

Markkaluotonannosta 25595 milj. markalla luottoaika päättyy kuole-tussuunnitelmien mukaan joulukuun loppuun mennessä. Tämä vastaa 10 prosenttia niistä markkaluotoista, jotka perustuvat kuole-tussuun-nitelmiin. Luottoaikatarastelussa ei ole mukana valtion varoista välitettyjä luottoja.

***) Lähde: Tilastokeskus; Pankkien kuukausitilasto, syyskuu 1993.

Talletuspankkien ottolainaus ja luotot **Muutos edellisen vuoden vastaavaan kuukauteen** **Syyskuu 1992 - Syyskuu 1993**



ASETELMA 1: Talletuspankkien kotimainen ottolainaus yleisöltä vuoden 1993 syyskuun lopussa

	30.9.1993		Muutos vuoden 1993 elokuusta		Muutos vuoden 1992 syyskuusta	
	Mmk	Mmk	%	Mmk	%	
<i>Liikepankit</i>	137355	1703	1,3	3594	2,7	
<i>Osuuspankit</i>	74970	-628	-0,8	2714	3,8	
<i>Säästöpankit</i>	62710	-864	-1,4	-4030	-6,0	
Yhteensä	275035	211	0,1	2278	0,8	

ASETELMA 2: Talletuspankkien kotimainen antolainaus yleisölle vuoden 1993 syyskuun lopussa

	30.9.1993		Muutos vuoden 1993 elokuusta		Muutos vuoden 1992 syyskuusta	
	Mmk	Mmk	%	Mmk	%	
<i>Liikepankit</i>	208150	-1939	-0,9	-22003	-9,6	
<i>Osuuspankit</i>	79257	206	0,3	-1221	-1,5	
<i>Säästöpankit</i>	69919	393	0,6	-6998	-9,1	
Yhteensä	357326	-1340	-0,4	-30222	-7,8	

ASETELMA 3: Talletuspankkien luotonotto yleisöltä tilityypeittäin vuoden 1993 syyskuun lopussa

	30.9.1993		Muutos vuoden 1993 elokuusta		Muutos vuoden 1992 syyskuusta	
	Mmk	Mmk	%	Mmk	%	
Verottomat tilit	146020	243	0,2	11802	8,8	
<i>Shekki- ja ps. tilit</i>	4729	-69	-1,4	882	22,9	
<i>Käyttelytilit</i>	79656	-293	-0,4	4270	5,7	
<i>24 kk tilit</i>	44356	-165	-0,4	-8453	-16,0	
<i>36 kk tilit</i>	15854	732	4,8	15195	(X)	
<i>Muut</i>	1425	38	2,7	-92	-6,1	
Lähdeverolliset tilit	67423	-1674	-2,4	-16900	-20,0	
<i>Shekki- ja ps. tilit</i>	4802	-306	-6,0	380	8,6	
<i>Käyttelytilit</i>	7169	-155	-2,1	1693	30,9	
<i>MTA:t</i>	37067	-889	-2,3	-23423	-38,7	
<i>Muut</i>	18385	-324	-1,7	4450	31,9	
Muut verolliset tilit	44260	-266	-0,6	6124	16,1	
<i>Shekki- ja ps. tilit</i>	27324	-609	-2,2	3438	14,4	
<i>Käyttelytilit</i>	1574	-3	-0,2	217	16,0	
<i>MTA:t</i>	10118	697	7,4	2310	29,6	
<i>Muut</i>	5244	-351	-6,3	159	3,1	
Valuuttatilit	17332	1908	12,4	1252	7,8	

<i>siitä: ASP-tilit</i>	1351	40	3,1	-34	-2,5	

ASETELMA 4: Talletuspankkien luotonanto yleisölle luottotyypeittäin vuoden 1993 syyskuun lopussa

	30.9.1993		Muutos vuoden 1993 elokuusta		Muutos vuoden 1992 syyskuusta	
	Mmk	Mmk	%	Mmk	%	
<i>Shekki- ja ps. luotot</i>	15604	18	0,1	-2768	-15,1	
<i>Vekselit</i>	2656	-97	-3,5	-956	-26,5	
<i>Korkotukilainat</i>	32904	-43	-0,1	1810	5,8	
<i>Valtion var. väliteryt</i>	7049	21	0,3	-90	-1,3	
<i>Tavalliset velkakirjalainat</i>	216377	385	0,2	-4348	-2,0	
<i>Valuuttamäär. luotot</i>	82736	-1624	-1,9	-23870	-22,4	

<i>siitä: ASP-luotot</i>	14082	97	0,7	482	3,5	

ASETELMA 5: Markkamääräiset talletukset jäljellä olevan talletusajan mukaan vuoden 1993 syyskuun lopussa (määräaikaan sid. talletukset)

30.9.1993	Muutos vuoden 1993 elo-kuusta			Muutos vuoden 1992 syys-kuusta	
	Mmk	Mmk	%	Mmk	%
<= 1kk	17768	-843	-4,5	-3037	-14,6
1kk > <= 3kk	23210	9935	74,8	-18061	-43,8
3kk > <= 6kk	15568	-7730	-33,2	-1775	-10,2
6kk > <= 12kk	13551	-840	-5,8	-833	-5,8
12kk > <= 24k	21164	-544	-2,5	-5378	-20,3
24kk > <= 60k	15805	408	2,6	14682	(X)
60kk >	6	1	20,0	0	0,0
Muut määräaikaan sidotut 1)	517	18	3,6	-169	-24,6
Yhteensä	107589	405	0,4	-14571	-11,9

ASETELMA 6: Markkamääräiset luotot jäljellä olevan laina-ajan mukaan vuoden 1993 syyskuun lopussa (pl. valtion var. välitetyt)

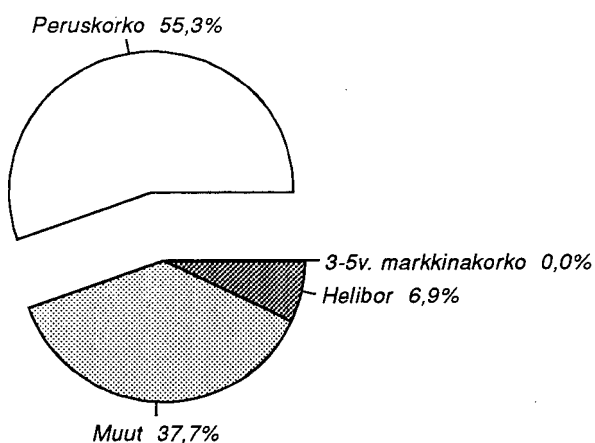
30.9.1993	Muutos vuoden 1993 elo-kuusta			Muutos vuoden 1992 syys-kuusta	
	Mmk	Mmk	%	Mmk	%
<= 1kk	13938	-3209	-18,7	2601	22,9
1kk > <= 3kk	11657	3032	35,2	-130	-1,1
3kk > <= 6kk	8675	-2005	-18,8	-248	-2,8
6kk > <= 12kk	16710	23	0,1	437	2,7
12kk > <= 24k	29139	240	0,8	-1922	-6,2
24kk > <= 60k	68052	988	1,5	1671	2,5
60kk > <= 120k	60033	1047	1,8	-3683	-5,8
120kk >	31822	361	1,1	-3289	-9,4
Muut	27768	-89	-0,3	-1697	-5,8
Yhteensä	267794	388	0,1	-6260	-2,3

*) sisältää myös ulkomaiset pankit

1) selvittämättömät määräaikaan sidotut tilit; esim. erääntyneet purkamattomat tilit yms.

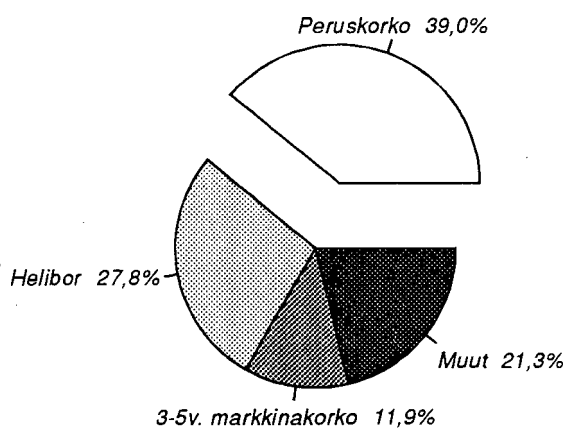
.. vertailutietoa ei saatavissa

Markkatalletukset korkosidonnaisuuksittain 30.9.1993



257 754 Mmk

Markkaluotot* korkosidonnaisuuksittain 30.9.1993



267 794 Mmk

* pl. valtion var. välitetyt

ASETELMA 7: Markkamääräiset talletukset jäljellä olevan talletusajan mukaan

***) korkosidonnaisuuksittain syyskuun 1993 lopussa Mmk**

	Peruskorko- sidonnaiset	Markkinakorkosidonn. 3-5 vuoden	Helibor	Muut	Yhteensä
<= 1kk	1947	1	1260	14560	17768
1kk > <= 3kk	4857	34	790	17529	23210
3kk > <= 6kk	7726	41	187	7614	15568
6kk > <= 12kk	10874	19	64	2595	13552
12kk > <= 24kk	19532	11	15	1606	21164
24kk > <= 60kk	15589	2	6	207	15804
60kk >	2	0	0	4	6
Muut määräaikaan sidotut 1)	388	0	52	77	517
Avista ja muut tilit	81606	16	15529	53014	150165
Yhteensä	142521	124	17903	97206	257754

ASETELMA 8: Markkamääräiset luotot jäljellä olevan laina-ajan mukaan korkosidon-

***) naisuuksittain syyskuun 1993 lopussa Mmk (pl. valtion var. välitetyt)**

	Peruskorko- sidonnaiset	Markkinakorkosidonnaiset 3 vuoden	5 vuoden	Helibor	Muut	Yhteensä
<= 1kk	2555	517	235	5360	5271	13938
1kk > <= 3kk	3543	340	93	3905	3776	11657
3kk > <= 6kk	2895	432	119	3404	1825	8675
6kk > <= 12kk	6462	938	245	6551	2514	16710
12kk > <= 24kk	12626	2036	517	9509	4451	29139
24kk > <= 60kk	28654	5626	1487	20085	12200	68052
60kk > <= 120kk	25962	8419	2068	10510	13074	60033
120kk >	12789	4988	2218	4196	7631	31822
Muut	9021	1265	301	10873	6308	27768
Yhteensä	104507	24561	7283	74393	57050	267794

* sisältää myös ulkomaiset pankit

MARKKINARAHHA

MARKKINARAHAN JAKAUTUMINEN SIOITUSTYYPEITTÄIN, 1 000 MK 30.9.1993
(ENINTÄÄN 1. VUODEN)

Talletuspankit yhteensä X)	TASE			TASEEN ULKOPUOLINEN		ERITYISOTTOLAI- NAUS YHTEENSÄ	
	Vastaavaa	Vastat- tavaa	Keski- korko	Keski- korko		Keski- korko	
	1 000 mk	1 000 mk	%	1 000 mk	%	1 000 mk	%
1. Sijoitustodistukset.....	25137608	94533663	7,21				
2. Yritystodistukset.....	1577614						
3. Valtion velkasitoumukset.	16723592						
4. Mark.rahavelkakirjat.....	1211450	15104522	6,75				
5. Markkinarahavekselit.....							
6. Kuntatodistukset.....	51756						
7. Muut.....	4948410	5482985	7,34				
8. Notariaattisijoitukset...				3682402	7,03		
YHTEENSÄ.....	49650430	115121170	7,15	3682402	7,03	118803572	7,15

MARKKINARAHAN JAKAUTUMINEN SIOITUSTYYPEITTÄIN, 1 000 MK 30.9.1993
(YLI 1. VUODEN)

Talletuspankit yhteensä X)	TASE			TASEEN ULKOPUOLINEN		ERITYISOTTOLAI- NAUS YHTEENSÄ	
	Vastaavaa	Vastat- tavaa	Keski- korko	Keski- korko		Keski- korko	
	1 000 mk	1 000 mk	%	1 000 mk	%	1 000 mk	%
1. Sijoitustodistukset.....		4878	13,83				
2. Yritystodistukset.....							
3. Valtion velkasitoumukset.							
4. Mark.rahavelkakirjat.....		169685	11,62				
5. Markkinarahavekselit.....							
6. Kuntatodistukset.....							
7. Muut.....		1806	9,69				
8. Notariaattisijoitukset...				7521	14,11		
YHTEENSÄ.....	597	176369	11,66	7521	14,11	183890	11,76

X) Sisältää myös ulkomaalaisten omistamat rahalaitokset

I SUOMEN PANKIN TILA 30.9.1993 1000 MK, JA SEN MUUTOKSET EDELLISEEN KUUKAUTEEN
JA EDELLISEN VUODEN VASTAAVAAN KUUKAUTEEN VERRATTUNA %

A V A S T A A V A A	1 000 MK	EDELL. KK:STA %	ED.VUODEN VAST.KK:STA %
KULTA JA VALUUTTASAAMISET			
1 KULTA	2180086	0,0	0,0
2 ERITYISET NOSTO-OIKEUDET	674738	-0,8	-32,6
3 VARANTO-OSUUS KANSAINVÄLISESSÄ VALUUTTARAHASTOSSA	1868997	-3,0	40,7
4 VAIHDETTAVAT VALUUTAT	22358993	-17,2	-0,7
5 SIDOTUT VALUUTAT	0	0,0	0,0
MUUT ULKOMAISET SAAMISET			
6 MARKKAOSUUS KANSAINVÄLISESSÄ VALUUTTARAHASTOSSA	4904279	0,9	110,5
7 MÄÄRÄAIKAINEN SAAMINEN	459861	-1,3	32,2
SAAMISET RAHOITUSLAITOKSILTA			
8 MAKSUVALMIUSLUOTOT	1778500	57,5	30,7
9 JOUKKOVELKAKIRJAT	1232915	1,0	-18,9
10 PÄIVÄLUOTOT	0	0,0	0,0
11 SIJOITUSTODISTUKSET	925208	-66,5	-93,1
12 ARVOPAPERIT TAKAISINMYNTISITOUMUKSIIN	5548622	32,3	(Z)
13 KÄTEISVARALUOTOT	0	0,0	-100,0
14 MUUT	237900	0,0	0,0
15 MÄÄRÄAIKAISET LUOTOT	0	0,0	0,0
SAAMISET JULKISELTA SEKTORILTA			
16 VALTION VELKASITOUMUSLAINAT	0	0,0	0,0
17 JOUKKOVELKAKIRJAT	0	0,0	-100,0
18 LUOTOT VALTION VAKUUSRAHASTOLLE	0	0,0	-100,0
19 VALTION METALLIRAHAVASTUU	1444471	2,3	3,2
20 MUUT	0	0,0	0,0
SAAMISET YRITYKSILTÄ			
21 VIENNIN RAHOITUS X)	0	0,0	0,0
22 KOTIMAISTEN TOIMITUSTEN RAHOITUS(KTR) X)	555379	-3,4	-15,8
23 JOUKKOVELKAKIRJAT KTR	0	0,0	-100,0
24 JOUKKOVELKAKIRJAT MUUT	0	0,0	-100,0
25 MUUT X)	2807240	0,0	1227,9
MUUT SAAMISET			
27 RAHAMARKKINOIDEN VAKAUTTAMISLAINAT	7407000	0,0	-23,3
28 SIIRTOSAAMISET	0	0,0	0,0
29 MUUT	168612	15,1	12,5
30 AKTIVOIDUT MENOT JA MENETYKSET RAHA- MARKKINOIDEN VAKAUDEN TURVAAMISESTA	1700000	0,0	(Y)
31 YHTEENSÄ	56252801	-7,4	-19,0
X) LUOTOT YLEISÖLLE; LAINAT	773581	-2,4	-25,6

I SUOMEN PANKIN TILA 30.9.1993 1000 MK, JA SEN MUUTOKSET EDELLISEEN KUUKAUTEEN
JA EDELLISEN VUODEN VASTAAVAAN KUUKAUTEEN VERRATTUNA %

B	V A S T A T T A V A A	1 000 MK	EDELL. KK:STA %	ED.VUODEN VAST.KK:STA %
	VALUUTTAVELAT			
33	VAIHDETTAVAT VALUUTAT	224910	24,6	396,5
34	SIDOTUT VALUUTAT	0	0,0	-100,0
	MUUT ULKOMAISET VELAT			
37	KANSAINVÄLISEN VALUUTTARAHASTON MARKKATILIT	4904293	0,9	110,5
38	OSOITETUT ERITYISET NOSTO-OIKEUDET	1163790	-0,8	22,4
39	MUUT	0	0,0	-100,0
	LIIKKEESSÄ OLEVA RAHA			
42	SETELIT	12035735	0,2	-1,7
43	METALLIRAHA	1281493	-0,3	5,3
44	SIJOITUSTODISTUKSET	13615000	-25,4	-0,8
	VELAT RAHOITUSLAITOKSILLE			
48	PÄIVÄTALLETUKSET	15407	-97,9	-99,3
49	MÄÄRÄAIKAISET TALLETUKSET	0	0,0	0,0
50	KASSAVARANTOTALLETUKSET	0	0,0	-100,0
51	VÄHIMMÄISVARANTOTALLETUKSET	6338425	0,4	(Y)
52	MUUT	571	299,3	-55,3
	VELAT JULKISELLE SEKTORILLE			
55	SHEKKITILIT	1915	18,4	-94,5
56	VALTION VAKUUSRAHASTON TALLETUKSET	147478	0,0	(Y)
57	MUUT	0	0,0	-100,0
	VELAT YRITYKSILLE			
60	INVESTOINTITALLETUKSET JA ALUSHANK.TALL.	2210159	-3,2	-46,4
61	MUUT	0	0,0	0,0
	MUUT VELAT			
62	SIIRTOVELAT	0	0,0	0,0
63	MUUT	203707	32,6	-40,9
64	ARVONJÄRJESTELYTILI JA VARAUKSET	8345801	10,3	36,1
	OMA PÄÄOMA			
66	KANTARAHASTO	5000000	0,0	0,0
67	VARARAHASTO	764117	0,0	0,0
68	TULOSTILI/TILIVUODEN VOITTO	0	0,0	0,0
69	YHTEENSÄ	56252801	-7,4	-19,0
70	SETELINANTO-OIKEUS	27082814	-14,8	0,2
71	KÄYTÖSSÄ, YHTEENSÄ	12479059	1,0	1,0
72	LIIKKEESSÄ OLEVAT SETELIT	12035735	0,2	-1,7
73	MUUT VAADITT. MAKSETTAVAT SITOUKSET	443324	27,2	285,7
74	SETELINANTOVARA	14603755	-24,9	-0,4

II LIIKEPANKKIEN TILA 30.9.1993 1 000 MK. JA SEN * -MUUTOKSET

A V A S T A A V A A		1000 MK	EDELL. ED. VUOD. ED. VUOD.	ED. VUOD.	ED. VUOD.
R A H O I T U S O M A I S U U S			KK:STA LOPUSTA	KK:STA LOPUSTA	KK:STA LOPUSTA VAST.KK.
KASSA					
1	SUOMEN RAHA	1955973	2.3	-27.8	-19.8
2	ULKOMAAN RAHAT	146646	-4.2	-14.1	-6.2
3	MUU KASSA	303902	66.1	1.9	91.4
KOTIMAISET SAAMISET					
4	ERTYIISTALLETUKSET SUOMEN PANKISSA	3301969	0.8	-44.9	-26.3
5	MUUT SAAMISET SUOMEN PANKILTA	50768	-93.2	-97.8	-97.4
6	SAAMISET RAHALAITOKSILTA				
7	TALLETUKSET RAHALAITOKSISSA	4645408	-15.5	-43.6	-13.5
8	MUUT SAAMISET RAHALAITOKSILTA	19441807	9.3	-38.0	-28.6
9	SAAMISET MUILTA RAHOITUSLAITOKSILTA	8761699	3.8	12.7	10.8
10	SAAMISET VALTIOLTA	215217	41.9	95.1	118.6
11	LUOTOT YLEISÖLLE	200206134	-1.1	-6.1	-10.3
12	YLEISEEN LIIKK. LASKETUT VELKAKIRJAT	488121	-2.6	-67.3	-67.7
13	MAKSUJEN VÄLITYS	2483378	38.1	-42.1	-16.8
14	SIIRTOSAAMISET	10793898	-14.7	-11.3	-4.5
15	MUUT RAHOITUSVARAT	8139754	-19.9	-5.3	10.6
ULKOMAISET SAAMISET					
16	SAAMISET RAHALAITOKSILTA	45681300	14.3	71.8	23.0
17	ULKOMAAN RAHAN MÄÄRÄISET	4379501	-28.5	180.5	56.2
18	MARKKAMÄÄRÄISET	6132703	-2.9	141.6	148.2
19	MUUT SAAMISET RAHALAITOKSILTA	174735	-0.2	-0.6	71.4
20	LUOTOT YLEISÖLLE	41271752	-2.1	-9.7	-2.1
21	YLEISEEN LIIKK. LASKETUT VELKAKIRJAT	101320	-91.1	28.7	49.2
22	SIIRTOSAAMISET	7797513	-13.7	-26.7	-10.0
23	MUUT RAHOITUSVARAT	679730	50.1	-75.0	-11.7
V A I H T O - O M A I S U U S					
KOTIMAINEN VAIHTO-OMAISUUS					
24	JOUKKOVELKAKIRJAT	19705694	2.8	32.4	38.9
25	ULKOMAAN RAHAN MÄÄRÄISET	1156113	-6.1	48.2	30.6
26	MUUT VELKAKIRJAT	34834921	6.6	4.4	-9.7
27	OSAKKEET JA OSUUDET	394511	5.3	56.5	-13.0
28	MUU VAIHTO-OMAISUUS	0	0.0	0.0	-100.0
ULKOMAINEN VAIHTO-OMAISUUS					
29	JOUKKOVELKAKIRJAT	10141131	16.3	27.4	78.6
30	MUUT VELKAKIRJAT	1182359	-1.3	(X)	716.7
31	MUU VAIHTO-OMAISUUS	152774	-2.8	4.4	-2.9
S I J O I T U S O M A I S U U S					
KOTIMAISET Sijoitukset					
32	JOUKKOVELKAKIRJAT	23903843	-1.5	6.7	0.0
33	MARKKAMÄÄRÄISET	2330803	-3.8	-19.4	-17.5
34	MUUT VELKAKIRJAT	1898081	-2.6	-19.2	-57.3
35	OSAKKEET JA OSUUDET	1948388	-0.1	-6.8	113.5
36	KIINTEISTÖYHT.OSAKKEET JA OSUUDET	5300694	-0.6	-11.1	-4.1
37	KIINTEISTÖT	281261	-2.4	-39.9	-64.0
38	MUU Sijoitusomaisuus	5471	0.0	0.0	-14.8
ULKOMAISET Sijoitukset					
39	JOUKKOVELKAKIRJAT	16339156	-0.7	53.3	32.1
40	MUUT VELKAKIRJAT	1735765	2.8	-2.4	-14.1
41	OSAKKEET JA OSUUDET	160375	-0.8	0.2	40.3
42	MUU Sijoitusomaisuus	44604	0.0	13.5	13.5
43	KUMULATIIVINEN POISTOERO	7061	0.0	-3.5	-60.2
K Ä Y T Ö O M A I S U U S, M E N O T					
P I T K Ä V A I K U T T. M E N O T					
KOTIMAINEN					
43	TYTÄRYHTIÖIDEN OSAKKEET JA OSUUDET	4464998	8.9	7.4	7.3
44	MUUT OSAKKEET JA OSUUDET	721097	-1.7	-5.2	22.7
45	KIINTEISTÖYHT.OSAKKEET JA OSUUDET	4598312	-1.3	-4.5	-3.4
46	KIINTEISTÖT	5866462	-0.3	-12.9	-13.9
47	KONEET JA KALUSTO	1160196	-0.4	-16.0	-27.1
48	MUU	1745832	-0.5	3.0	-9.4
ULKOMAINEN					
49	TYTÄRYHTIÖIDEN OSAKKEET JA OSUUDET	3006837	-1.5	3.4	-4.2
50	MUUT OSAKKEET JA OSUUDET	285357	-0.2	1.9	-39.6
51	KIINTEISTÖT JA KIINT.YHT.OSAKKEET	145007	-0.2	-13.6	19.4
52	MUU	217957	-1.2	-1.9	-19.4
53	KUMULATIIVINEN POISTOERO	97679	0.0	0.0	-14.8
M U U O M A I S U U S					
53	M U U O M A I S U U S	4084706	0.9	-2.8	103.0
54	A R V O S T U S E R Ä T	1821	-3.0	-96.7	188.1
K O R O T					
55	KOROT	25352651	10.6	.	-24.3
56	PALKAT JA SOSIAALIKULUT	3207730	11.9	.	-12.1
57	VUOKRAT	399525	14.6	.	24.7
58	VÄLITTÖMÄT VEROT	56030	-20.4	.	-63.0
59	MUUT KULUT	7583344	7.0	.	-7.5
60	Y H T E E N S Ä	551671774	0.5	.	-4.1

1) ESITETÄÄN MYÖS TAULUKOSSA XII ERILLISINÄ LUOTONSAAJARYHMÄINÄ

II LIIKEPANKKIEN TILA 30.9.1993 1 000 MK. JA SEN * -MUUTOKSET

B V A S T A T T A V A A

1000 MK EDELL. ED. VUOD. ED. VUOD. ED. VUOD.
KK:STA LOPUSTA VAST.KK. KK:STA LOPUSTA VAST.KK.

V I E R A S P Ä Ä O M A

KOTIMAISET VELAT

	1000 MK	EDELL. ED. VUOD.	ED. VUOD.	ED. VUOD.	ED. VUOD.	1000 MK	EDELL. ED. VUOD.	ED. VUOD.	ED. VUOD.	ED. VUOD.
		KK:STA LOPUSTA	VAST.KK.	KK:STA LOPUSTA	VAST.KK.		KK:STA LOPUSTA	VAST.KK.	KK:STA LOPUSTA	VAST.KK.
71) YLEISÖN TALLETUKSET	134012140	0.9	0.2	2.6	94	18550983	3.1	3.5	3.1	
72) VELAT SUOMEN PANKKILLE	4186464	13.1	-23.0	78.2	95	20	(Z)	(Z)	(Z)	
VELAT MUILLE RAHALAITOKSILLE	20499872	-12.0	-7.1	0.4	96	7060912	1.6	-24.7	-29.0	
RAHALAITOSTEN TALLETUKSET	1619017	21.6	-80.3	-54.4	97	739917	-2.6	-58.8	-55.7	
MUUT VELAT RAHALAITOKSILLE	4129114	12.0	-14.9	-13.8	98	11769261	0.0	46.2	141.2	
RAHOITUSLAITOSTEN TALLETUKSET	1464295	38.0	-2.0	-38.2	99	262549	0.0	-9.5	-19.8	
MUUT VELAT RAHOITUSLAITOKSILLE	3933485	18.2	20.0	17.3	100	16697	0.0	-71.7	-75.6	
VELAT VALTIOLLE	7901654	-0.1	-6.0	-1.8	101	0	0.0	-100.0	0.0	
JOUKKOVELKAKIRJALAINAT	81586835	5.9	17.0	2.0	102	-7081870	0.0	376.8	367.6	
MUUT VELKAKIRJAT	13628828	-11.0	-9.8	27.5	103	0	0.0	-100.0	0.0	
MUUT VELAT	6824050	14.3	-16.9	14.9	104	30614532	10.9	-18.3	-18.3	
MAKSUJEN VÄLITYS	8456090	-12.3	-3.0	-35.7	105	714901	6.2	-6.4	-6.4	
SIIRTOVELAT					106	1716398	13.2	-	7.9	
ULKOMAISET VELAT					107	569520	13.3	-	15.3	
VELAT RAHALAITOKSILLE	88767721	1.4	-8.4	-15.3	108	257687	6.8	-	-270.5	
ULKOMAAN RAHAN MÄÄRÄISET	3508722	-1.4	29.2	1.5	109	462225	0.3	-	-22.6	
MARKKAMÄÄRÄISET					110	1979106	21.5	-	54.3	
VELAT MUILLE RAHOITUSLAITOKSILLE	3209305	-7.6	-16.8	-42.3	Y H T E E N S Ä	551671774	0.5	-	-4.1	
MARKKAMÄÄRÄISET	52445	-3.0	-1.0	30.2	112	108852901	-2.8	-4.9	-5.6	
JOUKKOVELKAKIRJALAINAT	58993459	-4.0	-0.3	0.6	113	16077291	-2.3	-3.7	-9.3	
MUUT VELKAKIRJAT	19582551	-7.5	19.1	10.4						
MUUT VELAT	12469882	-2.4	-23.2	-1.0						
SIIRTOVELAT	8116395	-11.0	-22.2	-23.4						
91) A R V O S T U S E R Ä T	0	0.0	0.0	0.0						

V A R A U K S E T

92) LUOTTOTAPPIOVARUKSET	850066	-0.1	-0.9	-4.0
93) MUUT VARUKSET	141807	0.0	-8.0	3.3
KUMULATIIVINEN POISTOERO	104739	0.0	-0.2	-20.9

1) ESITETÄÄN MYÖS TAULUKOSSA VII ERILLISINÄ TALLETTAJARYHMINÄ

III OSUUSPANKKIEN TILA 30.9.1993 JA SEN %-MUUTOKSET

A. VASTAANVA RAHOITUSOMAISUUS		1000 MK ED.VUOD. LOPUSTA	ED.VUOD. VAST.KK.	B. VASTATTAVAA VIERAS PÄÄOMA		1000 mk ED.VUOD. LOPUSTA	ED.VUOD. VAST.KK.
01	Kassa	985248	-15,8	40	Yleisön talletukset *)	73038065	-1,1
03	Saamiset Suomen Pankilta	1632248	-39,7	41	Velat Suomen Pankille	0	-100,0
04	Saamiset muilta rahalaitoksilta	10606110	7,4	42	Velat muille rahalaitoksille	8964419	-8,1
05	Saamiset muilta rahoituslaitok- silta	267247	66,1	43	Velat muille rahoituslaitok- sille	2314737	-10,8
06	Luctot yleisölle *)	78989646	-0,8	44	Velat valtiolle	4508806	1,1
07	Yleiseen liikk. lask. velkakirjat	65151	-85,1	45	Yl. liikk. lask. velkakirjat 3)	11087897	-5,8
08	Maksujen välitys	158256	259,7	46	Muut velat	3724671	1,2
09	Siirtosaamiset	1961228	-10,1	47	Maksujen välitys	132913	384,1
10	Korot			48	Siirtovelat	3592443	64,6
11	Muut siirtosaamiset	6522271	18,8	49	Korot		
	Muut saamiset ja rahoitusvarat	0	0,0	51	Muut siirtovelat	2933	-83,4
	Ulkomaaisetsaamiset				Ulkomaainen		-86,9
VAIHTO-OMAISUUS				52	ARVOSTUSERÄT	0	0,0
12	Kotimainen			53	VARAUKSET	1172964	-0,3
13	Velkakirjat 1)	1715260	-37,6	54	POISTOJEN EROTUS	73452	-1,5
14	Osakkeet ja osuudet	219720	14,9		OMA PÄÄOMA		
15	Muu vaihto-omaisuus	886	-39,2	54	Kantarahasto/osuus pääoma	551922	-3,6
	Ulkomaainen	3821	-20,0	55	Muu sidottu oma pääoma	5323461	-2,0
				56	Voittovarat	56048	-69,4
SIJOITUSOMAISUUS				57	Tappiot	-20372	-88,4
16	Kotimainen			58	Muu vapaa oma pääoma	507199	11,5
17	Velkakirjat 2)	2292802	14,6	59	Tuloerät	2219449	80,6
18	Osakkeet ja osuudet	250004	11,5	60	Korkotuotot	7298732	-12,1
19	Kiinteistöyhteisöjen osakkeet ja osuudet	2717980	9,5		LASKENNALLINEN ERÄ	3781	-412,7
20	Kiinteistöt	399803	2,6		Yhteensä tila	124553520	0,0
21	Muu sijoitusomaisuus	13872	-17,2	62	VASTUUSITOUUMUKSET	16286485	-15,2
22	Poistojen erotus	5977	-0,2	63	SHEKKILUOTTOJEN MYÖNNETTY MÄÄRÄ	6766870	-3,1
	Ulkomaainen	3382	11,9		1) sisältää joukkovelkakirjoja		
KÄYTTÖOMAISUUS JA MUUT PITKÄ- VAIKUTTEISET MENOT					2) sisältää joukkovelkakirjoja		
23	Osakkeet ja osuudet	1241143	0,8		3) sisältää sijoitustodistuksia		
24	Kiinteistöyhteisöjen osakkeet ja osuudet	2294399	-7,1		*) suppea yleisökasite		
25	Kiinteistöt	1183409	2,0		. ei vertailukelpoinen		
26	Koneet ja kalusto	509776	18,6				
27	Muu käyttöomaisuus	136668	8,9				
28	Poistojen erotus	67478	-1,6				
29	MUU OMAISUUS	445420	40,4				
30	ARVOSTUSERÄT	0	0,0				
31	Menoerät	5046525	42,3				
32	Korkokulut	4880045	-23,7				
	LASKENNALLINEN ERÄ	-62255	536,4				
	Yhteensä tila	124553520	0,0				

IV SÄÄSTÖPANKKIEN TILIA 30.9.1993 JA SEN %-MUUTOKSET

A. VASTAANVAAN RAHOITUSOMAISUUS		1000 MK	ED.VUOD. LOPUSTA	ED.VUOD. VAST.KK.	1000 MK		ED.VUOD. LOPUSTA	ED.VUOD. VAST.KK.
01	Kassa	1161978	-24,7	-16,6	B. VASTATTAVAA VIERAS PÄÄOMA	61977055	-6,1	-6,1
03	Kotimaiset ssaamiset	1382082	-82,8	-45,0	Kotimainen yleisön talletukset *)	1978453	-6,1	-6,4
04	Saamiset Suomen Pankilta	5080222	-34,6	-45,4	Velat Suomen Pankille	10590598	-38,7	-40,8
05	Saamiset muilta rahalaitoksilta	90573	-70,6	-68,8	Velat muille rahalaitoksille	750035	-27,6	-12,5
06	Saamiset muilta rahoituslaitoksilta	6982889	-5,1	-8,9	Velat valtiolle	2143625	0,2	-2,4
07	Luotot yleisölle *)	115720	-15,0	-81,8	Yl.liikk.lask.velkakirjat 3)	13560844	17,0	36,0
08	Yleiseen liikk.lask.velkakirjat	92484	-23,9	-20,1	Muut velat	2304870	-24,8	-69,2
09	Maksujen välitys	1308267	-18,2	-35,3	Maksujen välitys	563354	14,9	-34,1
10	Siirtosaamiset	Siirtovelat	3354684	21,2	-20,0
11	Korot	7782559	16,3	11,9	Korot
Ulkomaaiset rahoitusvarat	95708	194,6	25,3	25,3	Muut siirtovelat	1439427	7,9	6,6
Ulkomaaiset saamiset	Ulkomainen
VAIHTO-OMAISUUS					51 ARVOSTUSERÄT	0	0,0	0,0
13	Kotimainen Velkakirjat 1)	5098453	94,3	146,6	52 VARAUKSET	159859	3,2	-1,8
14	Osakkeet ja osuudet	23827	-52,2	-52,2	53 POISTOJEN EROTUS	14805	0,0	8,2
15	Muu vaihto-omaisuus	1282	-96,0	-93,3	OMA PÄÄOMA	3433224	92,5	(X)
Ulkomainen	8543	(X)	247,6	247,6	54 Peruspääoma/kantarahasto	11075100	4,2	237,3
SIJOITUSOMAISUUS					55 Muu sidottu oma pääoma	22614	-99,4	-97,2
17	Kotimainen Velkakirjat 2)	1004110	16,3	-21,0	56 Voittovarot	-6497117	-38,6	154,2
18	Osakkeet ja osuudet	206150	46,2	64,7	57 Tappiot	61780	-11,1	-24,4
19	Kiinteistöyhteisöjen osakkeet ja osuudet	3218476	14,0	14,0	58 Muu vapaa oma pääoma	1239291	..	-57,3
20	Kiinteistöt	635649	15,5	34,9	59 Tuloerät	6369482	..	-16,9
21	Muu sijoitusomaisuus	10000	-96,9	-24,0	60 Korkotuotot	365
22	Osakkeet ja osuudet	395	-0,5	-392,6	LASKENNALLINEN ERÄ	114542348	..	-8,7
Ulkomainen	0	-100,0	-100,0	-100,0	Yhteensä tila
KÄYTTÖOMAISUUS JA MUUT PITKÄ-VAIKUTEISET MENOT					62 VASTUUSITOUKUKSET	15180348	-23,7	-31,7
23	Osakkeet ja osuudet	1467914	23,3	-33,6	63 SHEKKILUOTTOJEN MYÖNNETTY MÄÄRÄ	5010672	-0,8	-3,4
24	Kiinteistöyhteisöjen osakkeet ja osuudet	2205043	-12,3	-8,9	1) sisältää joukkovelkakirjoja	728832
25	Kiinteistöt	1402597	-4,7	-26,6	2) sisältää joukkovelkakirjoja	754834
26	Koneet ja kalusto	422871	-13,5	-20,5	3) sisältää sijoitustodistuksia	5688273
27	Muu käyttöomaisuus	131250	-0,9	-11,7	*) suppea yleisökäsitel ei vertailukelpoinen
28	Poistojen erotus	14408	-0,2	2,5				
29	MUJ OMAISUUS	1132723	14,4	23,3				
30	ARVOSTUSERÄT	87	-60,1	-66,7				
31	Menoerät	5645108	..	85,9				
32	Korkokulut	4986780	..	-33,7				
LASKENNALLINEN ERÄ								
Yhteensä tila		114542348	..	-8,7				

V KOTIMAISTEN ULKOMAALAISTEN OMISTAMIEN RAHALAITOSTEN TILA 30.9.1993 1 000 MK, JA SEN % -MUUTOKSET

A V A S T A A V A A		1000 MK	EDELL. KK:STA	ED.VUOD. LOPUSTA	ED.VUOD. LOPUSTA	ED.VUOD. VAST.KK.
R A H O I T U S O M A I S U U S						
1	KASSA	33	-35.3	-19.5	-45.0	
KOTIMAISET SAAMISET						
4	ERITYISLAIKUTUKSET SUOMEN PANKISSA	17188	-41.7	68.9	94.3	
5	MUUT SAAMISET SUOMEN PANKILTA	4086	-4.4	-95.8	-98.8	
6	SAAMISET RAHALAITOKSILTA					
6	TALLETUKSET RAHALAITOKSISSA	288430	-51.9	69.1	-5.1	
7	MUUT SAAMISET RAHALAITOKSILTA	5107	2.0	-28.6	-96.0	
1)	SAAMISET MUILTA RAHOITUSLAITOKSILTA	17339	(Z)	16.5	-90.4	
9	SAAMISET VALTIOLTA	0	0.0	0.0	0.0	
1)	LUOTOT YLEISÖLLE	399158	35.0	-3.6	-39.6	
11	YLEISEEN LIIKK. LASKETUT VELKAKIRJAT	0	0.0	0.0	-100.0	
12	MAKSUJEN VÄLITYS	0	-100.0	0.0	0.0	
13	SIIRTOSAAMISET	268701	-4.9	-26.8	35.1	
14	MUUT RAHOITUSVARAT	279617	24.3	46.6	375.6	
ULKOMAISET SAAMISET						
15	SAAMISET RAHALAITOKSILTA	2065123	33.8	218.9	-6.0	
16	ULKOMAAN RAHAN MÄÄRÄISET	951900	259.3	740.4	923.1	
17	MARKKAMÄÄRÄISET					
17	SAAMISET MUILTA RAHOITUSLAITOKSILTA	126115	-29.6	-35.4	-59.2	
18	ULKOMAAN RAHAN MÄÄRÄISET	0	-100.0	0.0	0.0	
19	MARKKAMÄÄRÄISET					
18	LUOTOT YLEISÖLLE	126221	3.9	-68.6	-79.1	
20	YLEISEEN LIIKK. LASKETUT VELKAKIRJAT	0	0.0	0.0	0.0	
21	SIIRTOSAAMISET	106514	-16.7	-51.6	-38.7	
22	MUUT RAHOITUSVARAT	670	-9.3	33.2	-28.4	
V A I H T O - O M A I S U U S						
KOTIMAINEN VAIHTO-OMAISUUS						
24	JOUKKOVELKAKIRJAT	440891	45.2	516.1	856.5	
25	MARKKAMÄÄRÄISET	0	0.0	0.0	0.0	
26	ULKOMAAN RAHAN MÄÄRÄISET					
26	MUUT VELKAKIRJAT	2727306	-26.4	-35.8	-19.1	
27	OSAKKEET JA OSUDET	0	0.0	0.0	0.0	
28	MUU VAIHTO-OMAISUUS	0	0.0	0.0	0.0	
ULKOMAINEN VAIHTO-OMAISUUS						
29	JOUKKOVELKAKIRJAT	0	0.0	0.0	0.0	
30	MUUT VELKAKIRJAT	0	0.0	-100.0	-100.0	
31	MUU VAIHTO-OMAISUUS	0	0.0	0.0	0.0	
S I J O I T U S O M A I S U U S						
KOTIMAISET SIJOITUKSET						
32	JOUKKOVELKAKIRJAT	122004	0.0	28.2	169.1	
33	MARKKAMÄÄRÄISET	0	0.0	0.0	0.0	
33	ULKOMAAN RAHAN MÄÄRÄISET	49808	0.1	0.5	2.3	
34	MUUT VELKAKIRJAT	0	0.0	0.0	0.0	
35	OSAKKEET JA OSUDET	0	0.0	0.0	0.0	
36	KIINTEISTÖYHT.OSAKKEET JA OSUDET	2215	0.0	(Z)	(Z)	
37	KIINTEISTÖT	0	0.0	0.0	0.0	
38	MUU SIJOITUSOMAISUUS	0	0.0	0.0	0.0	
ULKOMAISET SIJOITUKSET						
39	JOUKKOVELKAKIRJAT	336778	1.3	7.6	8.9	
40	MUUT VELKAKIRJAT	0	0.0	0.0	0.0	
41	OSAKKEET JA OSUDET	0	0.0	0.0	0.0	
42	MUU SIJOITUSOMAISUUS	0	0.0	0.0	0.0	
K Ä Y T Ö O M A I S U U S, M E N O T						
P I T K Ä V A I K U T T. M E N O T						
KOTIMAINEN						
43	TYTÄRYHTIÖIDEN OSAKKEET JA OSUDET	6500	-4.8	0.0	-48.1	
44	MUUT OSAKKEET JA OSUDET	890	59.2	-7.4	-62.3	
45	KIINTEISTÖYHT.OSAKKEET JA OSUDET	0	0.0	0.0	0.0	
46	KIINTEISTÖT	0	0.0	0.0	0.0	
47	KONEET JA KALUSTO	6361	-0.1	12.4	-15.4	
48	MUU	1937	-0.2	-22.7	-61.3	
ULKOMAINEN						
49	TYTÄRYHTIÖIDEN OSAKKEET JA OSUDET	0	0.0	0.0	0.0	
50	MUUT OSAKKEET JA OSUDET	116	0.0	0.0	0.0	
51	KIINTEISTÖT JA KIINT.YHT.OSAKKEET	0	0.0	0.0	0.0	
52	MUU	71	0.0	0.0	0.0	
KUMULATIIVINEN POISTOERO						
53	M U U O M A I S U U S	4188	0.0	70.9	81.1	
54	A R V O S T U S E R Ä T	0	0.0	0.0	0.0	
55	KOROT	917602	9.0		-19.2	
56	PALKAT JA SOSIAALIKULUT	24966	14.8		-20.6	
57	VUOKRAT	4568	11.1		-42.8	
58	VÄLITTÖMÄT VEROT	1269	26.0		-40.2	
59	MUUT KULUT	37465	33.2		53.9	
60	Y H T E E N S Ä	9341137	2.5		-10.5	

1) ESITETÄÄN MYÖS TAULUKOSSA XVI ERILLISINÄ LUOTONSAAJARYHMINÄ

V KOTIMAISTEN ULKOMAALAISTEN OMISTAMIEN RAHALAITOSTEN TILA 30.9.1993 1 000 MK, JA SEN % -MUUTOKSET

B V A S T A T T A V A A

1000 MK EDELL. ED.VUOD. ED.VUOD.
KK:STA LOPUSTA VAST.KK. LOPUSTA VAST.KK.

V I E R A S P Ä Ä O M A

KOTIMAISET VELAT

1) 71	YLEISÖN TALLETUKSET	211249	-8.4	-26.3	-77.8	94	SIDOTTU OMA PÄÄOMA	42255	0.0	-52.4	0.0	-73.4
72	VELAT SUOMEN PANKILLE	0	0.0	-100.0	0.0	95	OSAKEPÄÄOMA	0	0.0	0.0	0.0	0.0
1) 73	VELAT MUILLE RAHALAITOKSILLE	98500	-65.8	(X)	-62.4	96	VARARAHASTO	30359	0.0	66.8	0.0	66.8
74	RAHALAITOSTEN TALLETUKSET	60000	-83.4	(Z)		97	ARVONKOROTUSRAHASTO	0	0.0	0.0	0.0	0.0
1) 75	MUUT VELAT RAHALAITOKSILLE	0	0.0	0.0		98	VAPAA OMA PÄÄOMA	0	0.0	0.0	0.0	0.0
76	RAHALAITOSTEN TALLETUKSET	6178	0.0	0.0	-100.0	99	VAPAAT RAHASTOT	14352	0.0	-45.4	0.0	-56.9
77	RAHOITUSLAITOSTEN TALLETUKSET	60000	(X)	-2.2	9.0	100	KÄYTTÄMÄTÖN VOITTO EDELL.VUOSILTA	0	0.0	-100.0	0.0	0.0
78	MUUT VELAT RAHOITUSLAITOKSILLE	0	0.0	(Z)	200.0	101	TAPPIO EDELLISILTÄ VUOSILTA	-22789	0.0	114.4	0.0	-66.8
79	VELAT VALTIOLLE	0	0.0	0.0	0.0	102	TILIVUODEN TAPPIO	0	0.0	-100.0	0.0	0.0
80	JOUKKOVELKAKIRJALAINAT	3995743	13.2	126.3	38.2	103	KOROT	962718	9.0			-18.0
81	MUUT VELAT	1036453	30.0	182.0	77.4	104	VALUUTTATUOTOJEN	46973	14.3			13.1
82	MAKSUJEN VÄLITYS	16757	(X)	(X)		105	TOIMITUSMAKSUT JA PALKKIOT	3951	35.8			-44.6
	SIIRTOVELAT	142082	-14.3	-48.2	-57.1	106	TAKAUS- YMS. PROVISIOT	6561	11.7			35.4
						107	TUOTOJEN ARVOPAPERIKAUPASTA	393	25.6			57.8
						108	OSINGOT JA OSUUKSIEN KOROT	0	0.0			-100.0
						109	MUUT TUOTOJEN	533	1.1			3.5
						110	Y H T E E N S Ä	9341137	2.5			-10.5

ULKOMAISET VELAT

83	VELAT RAHALAITOKSILLE	1789941	-24.1	-61.6	-48.9	111	VASTUUSITOUIMUKSET	1602967	2.5	1.4	-19.6
84	ULKOMAAN RAHAN MÄÄRAISET	125701	-25.5	37.1	120.7	112	SHEKKILUOTTOJEN MYÖNNETTY MÄÄRÄ	12100	6.6	4.8	-43.1
	MARKKAMÄÄRAISET										
85	VELAT MUILLE RAHOITUSLAITOKSILLE	475	(Z)	(Z)							
86	ULKOMAAN RAHAN MÄÄRAISET	1746	(Z)	(Z)							
87	MARKKAMÄÄRAISET	0	0.0	0.0	0.0						
88	JOUKKOVELKAKIRJALAINAT	0	0.0	0.0	0.0						
89	MUUT VELKAKIRJAT	9397	6.3	407.4	-30.0						
90	MUUT VELAT	101905	-4.0	-13.0	-19.6						
	SIIRTOVELAT										

91 A R V O S T U S E R Ä T

V A R A U K S E T

92	LUOTTOTAPPIOVARAUKSET	6511	-0.5	0.0	-37.8							
93	MUUT VARAUKSET	53122	0.0	0.0	430.4							
	KUMULATIIVINEN POISTOERO	71	0.0	0.0	0.0							

1) ESITETÄÄN MYÖS TAULUKOSSA XI ERILLISINÄ TALLETTAJARYHMINÄ

VI LIIKEPANKKIEN ULKOMAISTEN SIVUKONTTOREIDEN TILA 31.3.1993, 30.6.1993 JA 30.9.1993, 1 000 MK

A VASTAAVAA

B VASTATTAVAA

31.3.93 30.6.93 30.9.93

Rahoitusomaisuus

1 Kassa	2423	2143	1956
Kotimaiset saamiset			
2 Saamiset rahoituslaitoksilta	1612929	900669	872199
3 Luotot yleisölle	5954216	5810855	5490873
4 Muut varat	246092	238608	230051
Ulkomaiset saamiset			
5 Saamiset rahoituslaitoksilta	17738931	19509994	21179993
6 Luotot yleisölle	33420972	29742834	27958889
7 Muut varat	3393216	2905821	2196439

Vaihto-omaisuus

8 Kotimainen vaihto-omaisuus	649997	517833	786803
9 Ulkomainen vaihto-omaisuus	4291027	5860106	4243762

Sijoitusomaisuus

10 Kotimaiset sijoitukset	2392934	1161046	1007158
11 Ulkomaiset sijoitukset	14643190	15805973	16401621
12 Muut omaisuuserät sekä pankkien sisäiset nettosaamiset *	2494871	2114510	1724253
13 Korot	1540464	2831851	4125418
14 Muut kulut	196059	401418	674150

15 **Yhteensä**

88577321 87803661 86893565

Vieras pääoma

Kotimaiset velat	1496708	1189960	913216
20 Yleisön talletukset	3042827	1142037	2154561
21 Velat rahoituslaitoksille	290508	249894	266410
22 Muut velat			
Ulkomaiset velat			
23 Velat rahoituslaitoksille	48346025	43876371	44366084
24 Muut velat	16915589	18793428	18424748
25 Muut tase-erät sekä pankkien sisäiset nettovelat *	16604519	19042790	15456380

26 Korot

1795253 3341484 5014975

27 Muut tuotot

85892 167697 297191

28 **Yhteensä**

88577321 87803661 86893565

* Kotimaisten liikepankkien ulkomailta sijaitsevien sivukonttoreiden nettosaamiset ao. pankin muilta konttoreilta tai nettovelat muille konttoreille.

Taulukkoon II eivät sisälly pankkien sisäiset erät. Ne nettoutuvat koko pankin tietoja yhdistettäessä.

VII TALLETUKSET LIIKEPANKKEISSA VAATEITAIN 30.9.1993, 1 000 MK JA KPL

		KUUKAUDEN ALUSSA	OTOT —	PANOT +	KUUKAUDEN LOPUSSA	TILEJÄ KPL (31.12.)
		1000 MK	1000 MK	1000 MK	1000 MK	
I	KOTIMAISET TALLETUKSET					
	A YLEISÖN TALLETUKSET					
	MARKKAMÄÄRÄISET					
	VEROTTOMAT TILIT					
	SHEKKI- JA SIIRTOTILIT	641804			613208	
	KÄYTELYTILIT	33300313			32883147	
	24 KK TILIT	19355801			19250439	
	36 KK TILIT	6802390			7086980	
	MUUT	723259			743521	
	LÄHDEVEROLLISET TILIT					
	SHEKKI- JA SIIRTOTILIT	299857			230536	
	KÄYTELYTILIT	7212770			7005983	
	MÄÄRÄÄIKÄISTILIT	18523238			18262913	
	MUUT	8264883			8237888	
	MUUT VEROLLISET TILIT					
	SHEKKI- JA SIIRTOTILIT	15633153			15330807	
	KÄYTELYTILIT	1064615			1069214	
	MÄÄRÄÄIKÄISTILIT	5733220			6323425	
	MUUT	1138017			1066071	
	VALUUTTATILIT	14140224			15908006	
	YHTEENSÄ (1-14)	132833544			134012138	
	B MUIDEN RAHALAITOSTEN TALLETUKSET					
	MARKKAMÄÄRÄISET					
	VALUUTTATILIT	20034760			17626025	
		3260750			2873847	
1)	C MUIDEN RAHOITUSLAITOSTEN TALLETUKSET	3687578			4129114	
	D VALTION TALLETUKSET	871154			824209	
	YHTEENSÄ (1-23)	160687786			159465333	
II	ULKOMAISTEN YKSIKÖIDEN TALLETUKSET	96542858			97576086	
1)	SIITÄ KIINN. LUOTTOPANKKIEN MARKKAMÄÄR. TALLETUKSET	322836			217268	
	KIINN. LUOTTOPANKKIEN ULKOM. RAHAN MÄÄR. TALLETUKSET	545817			569056	
	MUUT ULKOM. RAHAN MÄÄR. TALLETUKSET	711704			849817	

VIII TALLETUKSET OSUUSPANKKEISSA VAATEITTAIN 30.9.1993, 1 000 MK JA KPL

	KUUKAUDEN ALUSSA	OTOT -	PANOT +	KUUKAUDEN LOPUSSA	TILEJÄ KPL (31.12.)
	1000 MK	1000 MK	1000 MK	1000 MK	
I KOTIMAISET TALLETUKSET					
A YLEISÖN TALLETUKSET					
MARKKAMÄÄRÄISET					
VEROTOMAT TILIT					
SHEKKI- JA SIIRTOTILIT	1	3100800		3029437	
KÄYTTELYTILIT	2	24874138		25037792	
24 KK TILIT	3	13363167		13336070	
36 KK TILIT	4	5051887		5306584	
MUUT	5	346227		354780	
LÄHDEVEROLLISET TILIT					
SHEKKI- JA SIIRTOTILIT	6	1263185		1191410	
KÄYTTELYTILIT	7	0		0	
MÄÄRÄAIKAISTILIT	8	8742976		8477362	
MUUT	9	7931495		7624634	
MUUT VEROLLISET TILIT					
SHEKKI- JA SIIRTOTILIT	10	5804221		5604271	
KÄYTTELYTILIT	11	0		0	
MÄÄRÄAIKAISTILIT	12	981063		980194	
MUUT	13	1716687		1622659	
VALUUTTATILIT	14	471593		472872	
YHTEENSÄ (1-14)		73647439		73038065	
B MUIDEN RAHALAITOSTEN TALLETUKSET					
MARKKAMÄÄRÄISET	16	0		0	
VALUUTTATILIT	17	0		0	
1) C MUIDEN RAHOITUSLAITOSTEN TALLETUKSET	18	1950694		1931712	
D VALTION TALLETUKSET	23	0		0	
YHTEENSÄ (1-23)		75598133		74969777	
II ULKOMAISTEN YKSIKÖIDEN TALLETUKSET	25	0		0	
1) SIITÄ KIINN. LUOTTOPANKKIEN MARKKAMÄÄR. TALLETUKSET		0		0	
KIINN. LUOTTOPANKKIEN ULKOM. RAHAN MÄÄR. TALLETUKSET		0		0	
MUUT ULKOM. RAHAN MÄÄR. TALLETUKSET		0		0	

IX TALLETUKSET SÄÄSTÖPANKKEISSA VAATEITTAIN 30.9.1993, 1 000 MK JA KPL

	KUUKAUDEN ALUSSA	OTOT	PANOT +	KUUKAUDEN LOPUSSA	TILEJÄ KPL (31.12.)
	1000 MK	1000 MK	1000 MK	1000 MK	
I KOTIMAISET TALLETUKSET					
A YLEISÖN TALLETUKSET					
MARKKAMÄÄRÄISET					
VEROTTOMAT TILIIT					
SHEKKI- JA SIIRTOTILIIT	1052277			1084060	
KÄYTTELYTILIIT	21490064			21451076	
24 KK TILIIT	11770730			11740056	
36 KK TILIIT	3267313			3458928	
MUUT	317945			325809	
LÄHDEVEROLLISET TILIIT					
SHEKKI- JA SIIRTOTILIIT	3545207			3381338	
KÄYTTELYTILIIT	111355			162880	
MÄÄRÄAIKAIStILIIT	10690096			10327004	
MUUT	2513191			2521900	
MUUT VEROLLISET TILIIT					
SHEKKI- JA SIIRTOTILIIT	5193692			4837363	
KÄYTTELYTILIIT	456226			452281	
MÄÄRÄAIKAIStILIIT	1363507			1372205	
MUUT	917997			761188	
VALUUTTATIILIIT	100234			100967	
YHTEENSÄ (1-14)	62789834			61977055	
B MUIDEN RAHALAITOSTEN TALLETUKSET					
MARKKAMÄÄRÄISET					
VALUUTTATIILIIT	1460			86726	
	38894			39730	
1) C MUIDEN RAHOITUSLAITOSTEN TALLETUKSET	783938			732878	
D VALTION TALLETUKSET					
	0			0	
YHTEENSÄ (1-23)	63614126			62836389	
II ULKOMAISTEN YKSIKÖIDEN TALLETUKSET					
	0			0	
1) SIITÄ KIINN.LUOTTOPANKKIEN MARKKAMÄÄR. TALLETUKSET	0			0	
KIINN.LUOTTOPANKKIEN ULKOM. RAHAN MÄÄR. TALLETUKSET	0			0	
MUUT ULKOMAAN RAHAN MÄÄR. TALLETUKSET	0			0	

XII LIIKEPANKKIEN ANTOLAINAUS VAATEITTAIN 30.9.1993, 1000 MK JA KPL

		KUUKAUDEN ALUSSA	NOSTETTU +	MAKSETTU -	KUUKAUDEN LOPUSSA	LUOTTOJA
		1000 MK	1000 MK	1000 MK	1000 MK	KPL (31.12.)
I	KOTIMAISET LUOTOT					
A	LUOTOT YLEISÖLLE					
	MARKKAMÄÄRÄISET					
	SHEKKITILILUOTOT	1 7587403	34926209	35017793	7495819	
	VEKSELIT	2 619782	42006	60969	600819	
	VELKAKIRJALAINAT	3 104450606	4196524	4633645	104013485	
	KORKOTUKILAINAT	4 12671958	215640	308144	12579454	
	VALTION VAROISTA VÄLITETYT LAINAT	5 3656643	2365	736	367272	
	VALUUTTAMÄÄRÄISET					
	VEKSELIT	7 4382419	433239	403697	4411961	
	MUUT LUOTOT	8 72409027	1750249	3421953	70737323	
	Y H T E E N S Ä (1-8)	202486838	41566232	43846937	200206133	
B	LUOTOT MUILLE RAHALAITOKSILLE					
	SHEKKITILILUOTOT	10 387119	2830219	1945254	1272084	
	MUUT MARKKALUOTOT	11 8869126	7264754	6477174	9656706	
	VALUUTTALUOTOT	12 4006464	21302	273133	3754633	
1)	C LUOTOT MUILLE RAHOITUSLAITOKSILLE	14 8439259	322440		8761699	
D	LUOTOT VALTIOLLE	20 108221	66572		174793	
	Y H T E E N S Ä (1-20)	224297027	52071519	52542498	223826048	
II	LUOTOT ULKOMAILLE	22 50825418	1888492	3461208	49252702	
1)	SIITÄ KIINN. LUOTTOPANKKIEN MARKKAMÄÄR. LUOTOT	815309		18550	796759	
	MUUT ULKOMAAN RAHAN MÄÄRÄISET LUOTOT	2951925	244142		3196067	
	KIINN. LUOTTOPANKKIEN ULKOM. RAHAN MÄÄR. LUOTOT	21814		291	21523	

XIII OSUUSPANKKIEN ANTOLAINAUS VAATEITTAIN 30.9.1993, 1000 MK JA KPL

	KUUKAUDEN ALUSSA	1000 MK	NOSTETTU +	1000 MK	MAKSETTU -	1000 MK	KUUKAUDEN LOPUSSA	1000 MK	LUOTTOJA
									KPL (31.12.)

I KOTIMAISET LUOTOT

A LUOTOT YLEISÖLLE

MARKKAMÄÄRÄISET

1	4459162	63095	31066	4491191
2	993583	271063	310298	954348
3	57902896	2033620	1889418	58047098
4	10899239	123740	124861	10898118
5	4508096	24927	8679	4524344

VALUUTTAMÄÄRÄISET

7	0	0	0	0
8	73961	74656	74070	74547
(1-8)	78836937	2591101	2438392	78989646

- 16 -

B LUOTOT MUILLE RAHALAITOKSILLE

10	0	0	0	0
11	4000	0	4000	0
12	0	0	0	0

1) C LUOTOT MUILLE RAHOITUSLAITOKSILLE

14	213684	53563		267247
----	--------	-------	--	--------

D LUOTOT VALTIOLLE

20	0	0	0	0
----	---	---	---	---

Y H T E E N S Ä (1-20)

	79054621	2644664	2442392	79256893
--	----------	---------	---------	----------

II LUOTOT ULKOMAILLE

22

1) SIITÄ KIINNIITYSLUOTTOPANKEILLE
ULKOMAAAN RAHAN MÄÄRÄISIÄ LUOTTOJA

	0	0	0	0
	0	0	0	0

XIV SÄÄSTÖPANKKIEN ANTOLAINAUS VAATEITTAIN 30.9.1993, 1000 MK JA KPL

	KUUKAUDEN ALUSSA 1000 MK	NOSTETTU +	MAKSETTU -	KUUKAUDEN LOPUSSA 1000 MK	LUOTTOJA KPL (31.12.)
I KOTIMAISET LUOTOT					
A LUOTOT YLEISÖLLE					
MARKKAMÄÄRÄISET					
1	3371628	93395	37086	3427937	
2	1056442	463911	419159	1101194	
3	48847202	2070179	1507614	49409767	
4	9376166	179128	128773	9426521	
5	2153472	8449	4307	2157614	
VALUUTTAMÄÄRÄISET					
7	0	0	0	0	
8	4525395	112132	331671	4305856	
Y H T E E N S Ä (1-8)					
	69330305	2927194	2428610	69828889	
B LUOTOT MUILLE RAHALAITOKSILLE					
10	0	0	0	0	
11	0	0	0	0	
12	0	0	0	0	
1) C LUOTOT MUILLE RAHOITUSLAITOKSILLE					
14	195443		104870	90573	
D LUOTOT VALTIOLLE					
20	0	0	0	0	
II LUOTOT ULKOMAILLE					
22					
Y H T E E N S Ä (1-20)					
	69525748	2927194	2533480	69919462	
1) SIITÄ KIINNIYSLUOTTOYHTÖYKSILLE ULKOMAAN RAHAN MÄÄRÄISIÄ LUOTTOJA					
	0	0	0	0	
	17639		7495	10144	

XV TALLETUSPANKKIEN ANTOLAINAUS YHTEENSÄ VAATEITTAIN 30.9.1993, 1000 MK

	KUUKAUDEN ALUSSA	NOSTETTU +	MAKSETTU -	KUUKAUDEN LOPUSSA	LUOTTOJA
	1000 MK	1000 MK	1000 MK	1000 MK	KPL (31.12.)

I KOTIMAISET LUOTOT

A LUOTOT YLEISÖLLE

MARKKAMÄÄRÄISET

1	15418193	35082699	35085945	15414947	
2	2669807	776980	790426	2656361	
3	211200704	8300323	8030677	211470350	
4	32947363	518508	561778	32904093	
5	7027211	35741	13722	7049230	

VALTION VAROISTA VÄLITETYT LAINAT

VALUUTTAMÄÄRÄISET

7	4382419	43239	403697	4411961	
8	77008383	1937037	3827694	75117726	
(1-8)	350654080	47084527	48713939	349024668	

Y H T E E N S Ä

B LUOTOT MUILLE RAHALAITOKSILLE

10	387119	2830219	1945254	1272084	
11	8873126	7264754	6481174	9655706	
12	4006464	21302	273133	3754633	

1) C LUOTOT MUILLE RAHOITUSLAITOKSILLE

14	8848386	376003	104870	9119519	
----	---------	--------	--------	---------	--

D LUOTOT VALTIOLLE

20	108221	66572		174793	
----	--------	-------	--	--------	--

II LUOTOT ULKOMAILLE

22	50825418	1888492	3461208	49252702	
	815309	244142	18550	796759	
	2969564		7495	3206211	
	21814		291	21523	

Y H T E E N S Ä (1-20)

57518370	373002403
----------	-----------

57518370	373002403
----------	-----------

XVI KOTIMAISTEN ULKOMAALAISTEN OMISTAMIEN RAHALAITOSTEN ANTOLAINAUS 30.9.1993 1 000 MK JA KPL

	KUUKAUDEN ALUSSA	NOSTETTU +	MAKSETTU -	KUUKAUDEN LOPUSSA	LUOTTOJA
	1000 MK	1000 MK	1000 MK	1000 MK	KPL (31.12.)
I KOTIMAISET LUOTOT					
A LUOTOT YLEISÖLLE					
MARKKAMÄÄRÄISET					
1 SHEKKIILILUOTOT	8660	1261	83	9838	
2 VEKSELIT	0	0	0	0	
3 VELKAKIRJALAINAT	119793	161445	38247	242991	
4 KORKOTUKILAINAT	0	0	0	0	
5 VALTION VAROISTA VÄLITETYT LAINAT	0	0	0	0	
VALUUTTAMÄÄRÄISET					
7 VEKSELIT	0	0	0	0	
8 MUUT LUOTOT	167113	25027	45811	146329	
Y H T E E N S Ä (1-8)	295566	187733	84141	399158	
B LUOTOT MUILLE RAHALAITOKSILLE					
10 SHEKKIILILUOTOT	0	0	0	0	
11 MUUT MARKKALUOTOT	0	0	0	0	
12 VALUUTTALUOTOT	5007	100		5107	
1) C LUOTOT MUILLE RAHOITUSLAITOKSILLE	0	17339		17339	
D LUOTOT VALTIOLLE	0	0	0	0	
II LUOTOT ULKOMAILLE					
1) SIITÄ KIINNIITYSLUOTTOPANKKEILLE ULKOMAAN RAHAN MÄÄRÄISIÄ LUOTTOJA	300573	205172	84141	421604	
22	1403836	6865974	6950997	1318813	
	0	0	0	0	
	0	17299		17299	

XVII A. MUIDEN LUOTTOLAITOSTEN LUOTONANTO RAHOITUSMUODOTTAIN VUOSINELJÄNNEKSEN LOPUSSA, I 000 M

	IV/92	I/93	II/93	III/93	Muutos vuoden Neljänneksen lopussa	1992 joulukuusta I 000 mk	%
L u o t o n a n t o (koti- ja ulkomainen)							
Factoring-lainasaamiset	1187471	1213737	1208182	972823	-214648	-18,1	
Ulkomaanfactoring	17131	19964	21265	24504	7373	43,0	
Ostolaskusaamiset (confirming)	2232777	2023325	1767075	1783727	-449050	-20,1	
Osamaksusopimusten mukaiset saamiset	5586140	5896763	5324046	5062049	-524091	-9,4	
Vuokraussopimussaaamiset	387022	228873	202978	175602	-211420	-54,6	
Luottokorttisaamiset	3102046	2986766	3006872	2994791	-107255	-3,5	
Muu luotonanto	63655902	66559000	63682598	64203999	548097	0,9	
YHTEENSÄ *	76168489	78928428	75213016	75217495	-950994	-1,2	
*Siitä: Ulkomaan rahan määräisiä	..	32334431	29813277	30916892	
*Siitä: Ulkomaille	11868743	14412064	13530328	13862631	1993888	16,8	

- 20 -

B. OSAMAKSUKAUPAN RAHOITUSTIETOJA VUOSINELJÄNNEKSEN AIKANA JA LOPUSSA, I 000 MK

	I/93	II/93	III/93	Neljänneksen lopussa	Neljänneksen aikana	Neljänneksen lopussa	Neljänneksen aikana
Osamaksusopimusten mukaiset saamiset ostajilta (=ostajien velka)	5895822	5323161	5061374	5061374	5061374	5061374	5061374
Osamaksusaamiset	3282104	2959749	2778253	2778253	2778253	2778253	2778253
Hankinta-/Investointirahoitussaaamiset	1991796	1809985	1720320	1720320	1720320	1720320	1720320
Myyntirahoitussaaamiset	621922	553427	562801	562801	562801	562801	562801
Luottolaitoksille siirretyt sopimukset	1278700	788167	788167	788167	788167	788167	788167
Osamaksusopimukset	978106	491333	491333	491333	491333	491333	491333
Hankinta-/Investointirahoitusopimukset	243012	199950	199950	199950	199950	199950	199950
Myyntirahoitusopimukset	57581	96884	96884	96884	96884	96884	96884
Siirrettyjen sopimusten tavarakohtainen jakautuma.	1278700	788167	788167	788167	788167	788167	788167
Kohdentamaton	258995	245324	245324	245324	245324	245324	245324
Raskaat ajoneuvot	893836	400649	400649	400649	400649	400649	400649
Kestokuluvuodavarat	125869	142194	142194	142194	142194	142194	142194

Taulukko sisältää rahoitusoimintalain alaiset muut luottolaitokset kuin talletuspankit (kuten rahoitusyhtiöt, kiinnitysluottopankit, luotto-osakeyhtiöt).

XVIII

PANKKIEN HALLUSSA OLEVAT JOUKKOVELKAKIRJALAINAT LIIKKEELLELASKIJA-
SEKTOREITTAIN 30.9.1993, 1000 MK 1)

	Valtion	Kuntien ja kuntainliit- tojen	Rahoitus- laitosten	Ulkomaiden	Muiden	Yhteensä
V a i h t o o m a i s u u s						
Markkamääräiset	11104114	149055	6920443	165996	3960146	22299754
Kirja-arvo	10287819	147813	7026095	153349	3860480	21475556
Nimellisarvo						
Ulkomaan rahan määräiset	148928	117579	5803049	4924649	269133	11263338
Kirja-arvo	148813	115897	5755346	4904882	271854	11196792
Nimellisarvo						
S i j o i t u s o m a i s u u s						
Markkamääräiset	329366	693167	8276135	0	17565005	26863673
Kirja-arvo	343491	692824	8314198	0	18056149	27406662
Nimellisarvo						
Ulkomaan rahan määräiset	649603	0	586220	16951945	818969	19006737
Kirja-arvo	649508	0	589604	17047872	826243	19113227
Nimellisarvo						
Kirja-arvo yht.	12232011	959801	21585847	22042590	22613254	79433502
Nimellisarvo yht.	11429631	956534	21685243	22106103	23014726	79192237

1) Talletuspankit, ulkomaisessa omistuksessa olevat pankit.

XIX TALLETUKSET SÄÄSTÖKASSOISSA TILITYYPEITTÄIN, VEROTUSKRITTEERIN MUKAAN SEKÄ KORKOSIDONNAISUUKSIITAIN, 1 000 MK (SÄÄSTÖKASSAT YHTEENSÄ)

	12/92	1/93	2/93	3/93	4/93	5/93	6/93	7/93	8/93	9/93		
	Kuukauden lopussa 1 000 mk	Kuukauden lopussa 1 000 mk	Kuukauden lopussa 1 000 mk	Kuukauden lopussa 1 000 mk	Kuukauden lopussa 1 000 mk	Kuukauden lopussa 1 000 mk	Kuukauden lopussa 1 000 mk	Kuukauden lopussa 1 000 mk	Kuukauden lopussa 1 000 mk	Kuukauden lopussa 1 000 mk	Muutos vuoden 1992 joulukuusta 1 000 mk	%
Talletukset												
Säästö- ja kattuva talletustili	471097	472030	468113	465769	462706	458960	452945	445993	442616	439894	-31203	-6,62
Sijoitus- ja tuototilit	782930	808528	859621	975866	1103042	1204106	1294545	1424538	1496581	1532826	749896	95,78
1-6 kk Mta	771792	886177	923837	856229	844029	847246	787990	697254	663452	637013	-134779	-17,46
12 kk Mta	120337	132559	138725	141626	147313	152335	149595	151229	143163	135515	15178	12,61
24 kk Mta	388517	389143	401165	412011	416183	421128	424328	436544	442307	448985	60468	15,56
36 kk Mta	195039	203052	206272	207975	211116	213785	217280	220069	224531	226422	31383	16,09
Muut	4078	4292	5049	5972	6832	8613	11651	23467	45583	82351	78273	(X)
Ottolainaus yht.*	2733790	2895781	3002782	3065448	3191221	3306173	3338334	3399094	3458233	3503006	769216	28,14
* Siitä:												
Verottomat tilit	766109	758250	759757	759164	755825	751126	744175	737142	733193	729156	-36953	-4,82
Lähdeverolliset tilit	1967681	2137531	2243025	2306284	2435396	2555047	2594159	2661952	2725040	2773850	806169	40,97
Muut verolliset tilit	0	0	0	0	0	0	0	0	0	0	0	
Yhteensä	2733790	2895781	3002782	3065448	3191221	3306173	3338334	3399094	3458233	3503006	769216	28,14
* Siitä:												
Peruskorkosidonnaiset	1215016	1031338	1031338	1031338	1031338	1066145	1066145	1066145	1082489	1082489	-132527	-10,91
Heliborsidonnaiset	421200	472556	472556	472556	472556	623489	623489	623489	780148	780148	358948	85,22
Kiinteäkorkoiset	1032775	1266566	1266566	1266566	1266566	1355227	1355227	1355227	1285230	1285230	252455	24,44
Muut	64799	294988	294988	294988	294988	293473	293473	293473	355139	355139	290340	448,06
Yhteensä	2733790	3065448	3065448	3065448	3065448	3338334	3338334	3399094	3458233	3503006	769216	28,14

Yleisön markkatalletukset kotimaisissa pankeissa ja säästökassoissa vuosina 1988-1993

M1 = muutos edellisestä kuukaudesta;

M2 = muutos edellisen vuoden vastaavasta kuukaudesta

	Pankit milj.mk	M1 %	M2 %	Säästö- kassat milj.mk	M1 %	M2 %	Yhteensä milj.mk	M1 %	M2 %
1988									
tammi	184744	1,3	13,4	1168	1,4	1,2	185912	1,3	13,3
helmi	186869	1,2	13,8	1179	0,9	2,3	188048	1,1	13,7
maalis	187111	0,1	12,0	1189	0,8	3,8	188300	0,1	12,0
huhti	189970	1,5	12,3	1188	-0,1	4,3	191158	1,5	12,2
touko	193340	1,8	13,2	1195	0,6	4,7	194535	1,8	13,2
kesä	198903	2,9	14,2	1197	0,2	4,8	200100	2,9	14,2
heinä	198898	-0,0	14,7	1201	0,3	5,7	200099	-0,0	14,6
elo	199675	0,4	12,6	1180	-1,7	4,6	200855	0,4	12,5
syys	199953	0,1	13,5	1191	0,9	6,2	201144	0,1	13,4
loka	203909	2,0	14,8	1176	-1,3	3,7	205085	2,0	14,7
marras	203876	-0,0	14,5	1176	0,0	3,3	205052	-0,0	14,5
joulu	226231	11,0	24,0	1252	6,5	8,7	227483	10,9	23,9
1989									
tammi	226198	-0,0	22,4	1284	2,6	9,9	227482	-0,0	22,4
helmi	229877	1,6	23,0	1288	0,3	9,2	231165	1,6	22,9
maalis	228762	-0,5	22,3	1291	0,2	8,6	230053	-0,5	22,2
huhti	230722	0,9	21,5	1293	0,2	8,8	232015	0,9	21,4
touko	231626	0,4	19,8	1294	0,1	8,3	232920	0,4	19,7
kesä	236059	1,9	18,7	1297	0,2	8,4	237356	1,9	18,6
heinä	235333	-0,3	18,3	1298	0,1	8,1	236631	-0,3	18,3
elo	234658	-0,3	17,5	1300	0,2	10,2	235958	-0,3	17,5
syys	235054	0,2	17,6	1316	1,2	10,5	236370	0,2	17,5
loka	235859	0,3	15,7	1316	0,0	11,9	237175	0,3	15,6
marras	235070	-0,3	15,3	1313	-0,2	11,6	236383	-0,3	15,3
joulu	242454	3,1	7,2	1347	2,6	7,6	243801	3,1	7,2
1990									
tammi	246166	1,5	8,8	1373	1,9	6,9	247539	1,5	8,8
helmi	248383	0,9	8,1	1472	7,2	14,3	249855	0,9	8,1
maalis	247305	-0,4	8,1	1442	-2,0	11,7	248747	-0,4	8,1
huhti	248123	0,3	7,5	1437	-0,3	11,1	249560	0,3	7,6
touko	249315	0,5	7,6	1440	0,2	11,3	250755	0,5	7,7
kesä	252219	1,2	6,8	1459	1,3	12,5	253678	1,2	6,9
heinä	249845	-0,9	6,2	1468	0,6	13,1	251313	-0,9	6,2
elo	248392	-0,6	5,9	1466	-0,1	12,8	249858	-0,6	5,9
syys	247972	-0,2	5,5	1507	2,8	14,5	249479	-0,2	5,5
loka	248002	0,0	5,1	1505	-0,1	14,4	249507	0,0	5,2
marras	247897	-0,0	5,5	1497	-0,5	14,0	249394	-0,0	5,5
joulu	256239	3,4	5,7	1512	1,0	12,2	257751	3,4	5,7

Taulukko jatkuu..

Yleisön markkatalletukset kotimaisissa pankeissa ja säästökassoissa vuosina 1988-1993

**M1 = muutos edellisestä kuukaudesta;
M2 = muutos edellisen vuoden vastaavasta kuukaudesta**

	Pankit	M1	M2	Säästö-	M1	M2	Yhteensä	M1	M2
	milj.mk	%	%	kassat	%	%	milj.mk	%	%
				milj.mk					
1991									
tammi	251820	-1,7	2,3	1531	1,3	11,5	253351	-1,7	2,3
helmi	252740	0,4	1,8	1569	2,5	6,6	254309	0,4	1,8
maalis	254121	0,5	2,8	1603	2,2	11,2	255724	0,6	2,8
huhti	252008	-0,8	1,6	1655	3,2	15,2	253663	-0,8	1,6
touko	255973	1,6	2,7	1698	2,6	17,9	257671	1,6	2,8
kesä	259059	1,2	2,7	1728	1,8	18,4	260787	1,2	2,8
heinä	257913	-0,4	3,2	1779	3,0	21,2	259692	-0,4	3,3
elo	255933	-0,8	3,0	1816	2,1	23,9	257749	-0,7	3,2
syys	255064	-0,3	2,9	1840	1,3	22,1	256904	-0,3	3,0
loka	254117	-0,4	2,5	1864	1,3	23,9	255981	-0,4	2,6
marras	256023	0,8	3,3	1867	0,2	24,7	257890	0,7	3,4
joulu	265892	3,9	3,8	1947	4,3	28,8	267839	3,9	3,9
1992									
tammi	265144	-0,3	5,3	2021	3,8	32,0	267165	-0,3	5,5
helmi	262234	-1,1	3,8	2078	2,8	32,4	264312	-1,1	3,9
maalis	264144	0,7	3,9	2157	3,8	34,6	266301	0,8	4,1
huhti	263370	-0,3	4,5	2205	2,2	33,2	265575	-0,3	4,7
touko	261504	-0,7	2,2	2250	2,0	32,5	263754	-0,7	2,4
kesä	262611	0,4	1,4	2322	3,2	34,4	264933	0,4	1,6
heinä	261531	-0,4	1,4	2403	3,5	35,1	263934	-0,4	1,6
elo	260772	-0,3	1,9	2478	3,1	36,5	263250	-0,3	2,1
syys	256678	-1,6	0,6	2577	4,0	40,1	259255	-1,5	0,9
loka	261069	1,7	2,7	2598	0,8	39,4	263667	1,7	3,0
marras	260375	-0,3	1,7	2574	-0,9	37,9	262949	-0,3	2,0
joulu	264464	1,6	-0,5	2734	6,2	40,4	267198	1,6	-0,2
1993									
tammi	265877	0,5	0,3	2896	5,9	43,3	268773	0,6	0,6
helmi	263605	-0,9	0,5	3003	3,7	44,5	266608	-0,8	0,9
maalis	261675	-0,7	-0,9	3065	2,1	42,1	264740	-0,7	-0,6
huhti	259017	-1,0	-1,7	3191	4,1	44,7	262208	-1,0	-1,3
touko	259550	0,2	-0,7	3306	3,6	46,9	262856	0,2	-0,3
kesä	260321	0,3	-0,9	3338	1,0	43,8	263659	0,3	-0,5
heinä	259649	-0,3	-0,7	3399	1,8	41,4	263048	-0,2	-0,3
elo	259400	-0,1	-0,5	3458	1,7	39,5	262858	-0,1	-0,1
syys	257703	-0,7	0,4	3503	1,3	35,9	261206	-0,6	0,8

**TALLETUSPANKKIEN LUOTONOTTO YLEISÖLTÄ TILITYYPEITTÄIN
KUUKAUDEN LOPUSSA (milj.mk), SEKÄ MARKKINAOSUUDET (%)**

Joulukuu 1992	Liikepankit		Osuuspankit		Säästöpankit		Yhteensä milj.mk.
	milj.mk	%	milj.mk	%	milj.mk	%	
Verottomat tilit	59086	41,80	44052	31,16	38223	27,04	141361
Shekki- ja ps. tilit	632	14,54	2869	65,98	847	19,48	4348
Käyttelytilit	33333	41,54	24442	30,46	22475	28,01	80250
24 kk tilit	20331	43,51	13750	29,43	12642	27,06	46723
36 kk tilit	4092	47,28	2640	30,51	1922	22,21	8654
Muut	698	50,36	351	25,32	337	24,31	1386
Lähdeverolliset tilit	38074	47,84	21300	26,76	20213	25,40	79587
Shekki- ja ps. tilit	221	4,35	1438	28,30	3423	67,36	5082
Käyttelytilit	6957	98,36		0,00	116	1,64	7073
MTA:t	25069	48,63	12257	23,78	14222	27,59	51548
Muut	5827	36,68	7605	47,88	2452	15,44	15884
Muut verolliset tilit	25335	58,22	10018	23,02	8164	18,76	43517
Shekki- ja ps. tilit	16756	61,74	5358	19,74	5024	18,51	27138
Käyttelytilit	1049	68,92		0,00	473	31,08	1522
MTA:t	6282	70,35	1391	15,58	1257	14,08	8930
Muut	1248	21,06	3269	55,15	1410	23,79	5927
MARKKATILIT	122495	46,32	75370	28,50	66600	25,18	264465
Valuuttatilit	14938	96,21	474	3,05	115	0,74	15527
KAIKKI YHT.	137433	49,08	75844	27,09	66715	23,83	279992

Syyskuu 1993	Liikepankit		Osuuspankit		Säästöpankit		Yhteensä milj.mk.
	milj.mk	%	milj.mk	%	milj.mk	%	
Verottomat tilit	60611	41,51	47317	32,40	38092	26,09	146020
Shekki- ja ps. tilit	613	12,96	3029	64,05	1087	22,99	4729
Käyttelytilit	32917	41,32	25282	31,74	21457	26,94	79656
24 kk tilit	19250	43,40	13344	30,08	11762	26,52	44356
36 kk tilit	7087	44,70	5307	33,47	3460	21,82	15854
Muut	744	52,21	355	24,91	326	22,88	1425
Lähdeverolliset tilit	33737	50,04	17293	25,65	16393	24,31	67423
Shekki- ja ps. tilit	230	4,79	1191	24,80	3381	70,41	4802
Käyttelytilit	7006	97,73		0,00	163	2,27	7169
MTA:t	18263	49,27	8477	22,87	10327	27,86	37067
Muut	8238	44,81	7625	41,47	2522	13,72	18385
Muut verolliset tilit	26249	59,31	9887	22,34	8124	18,36	44260
Shekki- ja ps. tilit	16574	60,66	5751	21,05	4999	18,30	27324
Käyttelytilit	1111	70,58		0,00	463	29,42	1574
MTA:t	7336	72,50	1030	10,18	1752	17,32	10118
Muut	1228	23,42	3106	59,23	910	17,35	5244
MARKKATILIT	120597	46,80	74497	28,91	62609	24,30	257703
Valuuttatilit	16758	96,69	473	2,73	101	0,58	17332
KAIKKI YHT.	137355	49,94	74970	27,26	62710	22,80	275035

**TALLETUSPANKKIEN LUOTONOTTO YLEISÖLTÄ TILITYYPEITTÄIN KUUKAUDEN LOPUSSA;
MARKKINAOSUUKSIEN MUUTOS vuoden 1993 aikana (%)**

*M1 = markkinaosuuden muutos kuukauden aikana
M2 = markkinaosuuden muutos vuoden 1992 lopusta*

	12/92	1/93	2/93	3/93	4/93	5/93	6/93	7/93	8/93	9/93	muutos
markkina-											
osuus	M1	M1	M1	M1	M1	M1	M1	M1	M1	M1	M2

Liikepankit

Verottomat tilit	41,80	-0,15	-0,04	-0,01	0,02	0,08	-0,06	0,02	0,10	-0,24	-0,29
Lähdeverolliset tilit	47,84	0,21	-0,09	-0,11	0,39	0,04	0,72	0,44	0,20	0,40	2,20
Muut verolliset tilit	58,22	1,94	-3,79	2,75	-1,23	0,32	0,14	-0,56	-0,20	1,72	1,09
MARKKATILIT YHT.	46,32	0,21	-0,76	0,50	-0,15	0,23	0,16	-0,01	0,08	0,23	0,48
KAIKKI YHT.	49,08	0,28	-0,42	0,36	-0,23	-0,00	-0,08	0,39	-0,02	0,58	0,86

Osuuspankit

Verottomat tilit	31,16	0,26	0,17	0,16	0,10	0,05	0,18	0,12	0,03	0,17	1,24
Lähdeverolliset tilit	26,76	0,33	0,16	-0,03	-0,42	-0,04	-0,56	-0,25	0,01	-0,31	-1,11
Muut verolliset tilit	23,02	-0,63	1,64	-1,63	0,81	-0,27	-0,30	0,31	-0,04	-0,57	-0,68
MARKKATILIT YHT.	28,50	0,19	0,46	-0,22	0,11	-0,09	-0,09	0,08	0,02	-0,05	0,41
KAIKKI YHT.	27,09	0,14	0,29	-0,15	0,14	0,03	0,04	-0,14	0,07	-0,25	0,17

Säästöpankit

Verottomat tilit	27,04	-0,11	-0,13	-0,15	-0,12	-0,13	-0,12	-0,14	-0,13	0,07	-0,95
Lähdeverolliset tilit	25,40	-0,55	-0,07	0,14	0,04	-0,01	-0,16	-0,19	-0,21	-0,09	-1,08
Muut verolliset tilit	18,76	-1,31	2,15	-1,12	0,42	-0,05	0,17	0,25	0,23	-1,15	-0,41
MARKKATILIT YHT.	25,18	-0,40	0,30	-0,28	0,04	-0,14	-0,07	-0,07	-0,10	-0,17	-0,89
KAIKKI YHT.	23,83	-0,42	0,14	-0,22	0,10	-0,03	0,03	-0,25	-0,05	-0,33	-1,03

TUOTEESELOSTE

Tietosisältö

Pankkien kuukausitilasto sisältää kaikista pankkiryhmistä kuukausittaiset anto- ja otto-lainaustiedot luotto- ja talletustyypeittäin sekä liikepankkien ja ulkomaisten pankkien tilatiedot (kuukausitaseet).

Sen sijaan osuus- ja säästöpankeista esitetään vain maaliskuun, kesäkuun ja syyskuun tilatiedot. Vuoden lopun tila (tase) on saatavissa kaikkien pankkiryhmien osalta pankkien tilinpäätösjulkaisusta.

Käsitteitä ja luokituksia

Pankkien kuukausitilastoon sisältyvät tilatiedot kerätään ja julkaistaan pääosin suoriteperusteisina. Tämä merkitsee sitä, että tilan lopussa olevat tuotto- ja kuluerät vastaavat ao. kauden tuloslaskelman eriä. Em. erät on jaettu tilikaudelle kohdistuviin sekä siirtyviin eriin. Osuus- ja säästöpankkien tilatietojen lopussa esiintyviin "muut tulot" ja "muut menot" eriin sisältyy osin maksuperusteisia eriä. Lisäksi esitetään erillinen "laskennallinen erä". Tämä sisältää eri kirjausperusteiden käytöstä johtuvan oikaisun.

Pankkien kuukausitilastojulkaisussa käytetään kaikissa taulukoissa soveltuvin osin käsitteitä "yleisö", "muut rahalaitokset" ja "muut rahoituslaitokset". Nämä käsitteet ovat pääosin Tilastokeskuksen sektoriluokituksen mukaisia käsitteitä, joita käytetään kaikissa rahoitus-tilastoissa. Yleisö -käsite on tällöin ns. suppea yleisökäsite, joka ei sisällä muita luottolaitoksia. Julkaisun asetelmasivulla on sen sijaan käytetty laajaa yleisökäsitettä. Tällöin siihen sisältyvät mm. vakuutuslaitokset, rahoitusyhtiöt yms. Käsitteeseen ei kuitenkaan sisälly rahalaitoksia. Pankkien taseissa olevat erät "voittovarot" ja "tappiot" sisältävät vain edellisten vuosien voitot ja tappiot.

Muita julkaisun sisältöä koskevia seikkoja

Ennakkotietoja pankkien anto- ja otto-lainauksesta sekä markkinarahasta julkaistaan pankkiryhmittäin rahamarkkinoiden kuukausisarjoissa. Joulukuun pankkien kuukausitilastossa julkaistaan myös talletustilien ja luottojen lukumäärätietoja keskimääräsaldoineen vuoden vaihteen tilanteesta.

Joulukuun kuukausitilaston liitteenä julkaistaan selvitys pankkitilastoissa käytetystä terminologiasta sekä suomi-ruotsi-englanti termiluettelo. Lisäksi joulukuun julkaisuun sisältyy luettelo vuoden aikana tehdyistä pankkifuusioista.

Symbolit

Julkaisussa esiintyy seuraavia symboleja:

. Tiedot eivät vertailukelpoisia tai muutos positiivisen ja negatiivisen luvun välillä

.. Tietoa ei ole saatavissa

0 Tietoa ei ole tai tieto on pienempi kuin käytetty yksikkö

0.0 Ei muutosta tai muutos alle käytetyn yksikön

(X) Prosenttimuutos suurempi kuin 999.9%

(Y) Nimikettä ei ole vertailuajan kohtana

(Z) Nimikkeellä ei ole ollut tietoa vertailuajankohdasta;muutos ääretön

TALOUSPOLIITTISIA TOIMEN- PITEITÄ Raha-, korko- ja valuuttapolitiikka

Kassavarantovelvoite

19.12.1991 Suomen Pankki päätti alentaa pankkien kassavarantovelvoitteen 4,0 prosentista 3,7 prosenttiin joulukuun 1991 lopun kassavarantopohjasta.

Pankkituki

Maaliskuussa 1992 julkaistiin valtioneuvoston asettaman pankkityöryhmän mietintö, joka sisälsi laajan toimenpidekokonaisuuden pankkien tukemiseksi. Valtio tarjoutui tekemään kaikkiin pankkeihin yhteensä 8 mrd. markan pääomasijoituksen. Esitettiin myös Valtion vakuusrahaston perustamista.

Kassavarantovelvoite

18.3.1992 Eduskunnan pankkivaltuusmiehet päättivät korottaa pankkien Suomen Pankissa pitämille kassavarantotalletuksille maksettavaa korkoa yhdellä prosenttiyksiköllä 1.4.1992 lukien. Uudeksi korkoksi tuli 3 kuukauden heliborko vähennettynä 2 prosenttiyksiköllä, kuitenkin vähintään 8 %.

SKOP

25.3.1992 Eduskunnan pankkivaltuusto hyväksyi, että Suomen Pankin holdingyhtiö Scopulus Oy sijoittaa Säästöpankkien Keskus-Osake-Pankkiin 1500 miljoonaa markkaa SKOP:n vakavaraisuuden vahvistamiseksi. Sijoitus tehdään etuoikeutetun pääomatodistuksen muodossa ja se voidaan lukea pankin ensisijaiseksi omaksi pääomaksi.

Päiväluottokorko

5.4.1992 Eduskunnan pankkivaltuusto korotti Suomen Pankin korkovaltuuksia. Päiväluottokoron enimmäisraja nostettiin 50 prosentista 80 prosenttiin.

Valtion vakuusrahasto

Laki valtion vakuusrahastosta astui voimaan 30.4.1992. Rahaston tehtäväksi tuli talletuspankkien toiminnan vakauden ja tallettajien saamisten turvaaminen. Rahastolle annettiin valtuudet käyttää tähän tarkoitukseen 20 mrd. markkaa.

Peruskorko

18.3.1992 Eduskunnan pankkivaltuusmiehet päättivät nostaa pankkien matalakorkoisten peruskorkosidonnaisten lainojen korkoja toukokuun alusta lukien yhdellä prosenttiyksiköllä, kuitenkin enin-

tään 12 prosenttiin. Teknisesti tämä toteutettiin korottamalla peruskorkoa yhdellä prosenttiyksiköllä 9,5 prosenttiin 1.5.1992 lähtien. Suomen Pankki edellytti, että vain sellaisia korkoja, jotka olivat enintään 11 %, korotettiin 1 prosenttiyksiköllä ja että ne luottokorot, jotka olivat 11 ja 12 -prosentin välillä, korotettiin 12 prosenttiin.

Peruskoron nosto ei vaikuta verottomiin talletuskorkoihin. Talletusten ja obligaatioiden veronhuojennuslakia esitettiin muutettavaksi siten, että verottomien 24 kuukauden määräaikaistalletusten korko on enintään peruskorko kahdella prosenttiyksiköllä vähennettynä. Verottomien käytelytilien osalta esitettiin, että verottomuus tulisi pysyväksi ja verottoman koron enimmäismäärä säädettäisiin laissa sekä veroton korko olisi edelleen enintään 4,5 %. Verottomien enimmäiskorkojen jääminen ennalleen koskisi myös ennen lain voimaantuloa tehtyjen talletusten korkoja. Verohuojennuslain voimassaoloa ehdotetaan jatkettavaksi muilta osin vuotta 1993 koskevaksi.

Valtion vakuusrahasto

15.6.1992 Suomen Pankin omistama Scopulus Oy myi Valtion vakuusrahastolle omistusoikeutensa Säästöpankkien Keskus-Osake-Pankissa sekä hallussaan olleet SKOP:n pääomatodistukset.

Pankkituki

Valtio teki 17.6.1992 pankeille muodollisen pääomatarjouksen, joka perustui valtioneuvoston maaliskuussa tekemään päätökseen tarjota kaikille pankeille yhteensä 8 mrd. markkaa korollista pääomatukea. Pääoma tarjottiin suomalaisille talletuspankeille niiden toiminnan laajuuden perusteella.

Valtion vakuusrahasto

Valtion vakuusrahasto päätti 26.6.1992 myöntää 5,5 mrd. markan pääomatuen ja 1,7 mrd. markan takauksen Suomen Säästöpankille. Suomen Säästöpankki perustettiin syksyllä 1992 fuusioimalla 41 säästöpankkia.

Kassavarantovelvoite

26.11.1992 Suomen Pankki päätti korottaa pankkien kassavarantovelvoitteen 4,5 prosentista 5,0 prosenttiin marraskuun lopun kassavarantopohjasta.

Käteisvaraluotot

Suomen Pankki tarkisti käteisvaraluoton omavastuuosuudet. Käteisvaraluoton omavastuun yhteismäärä korotettiin 20 prosenttiin yleisön hallussa olevasta rahasta. Omavastuiden yhteismäärä kasvoi 597 milj. markalla 1791 milj. markkaan 30.11.1992 lähtien.

Pankkituki

Liikepankeista kaksi, säästöpankeista 14 ja osuuspankeista 57 hyväksyi 16.12.1992 mennessä valtion tekemän pääomatarjouksen. Tässä yhteydessä pankit nostivat pääomaa yhteensä 3,3 mrd. markkaa.

Valtion vakuusrahasto

Valtion vakuusrahasto päätti 22.12.1992 myöntää Säästöpankkien Keskus-Osake-Pankille pääomatukea 1,5 mrd. markkaa ja 30.12. Suomen Säästöpankille 4,7 mrd. markkaa.

Kassavarantovelvoite

22.12.1992 Suomen Pankki päätti korottaa pankkien kassavarantovelvoitteen 5,0 prosentista 5,5 prosenttiin joulukuun lopun kassavarantopohjasta.

Peruskorko

17.12.1992 Eduskunnan pankkivaltuusto päätti alentaa Suomen Pankin peruskorkoa yhdellä prosenttiyksiköllä 8,5 prosenttiin. Koronalennus tuli voimaan 1.1.1993.

Kassavarantovelvoite

17.12.1992 Suomen Pankki päätti alentaa kassavarantotalletuksille maksettavan koron 1.1.1993 lähtien voimassa olevan kassavarantosopimuksen mukaisesti. Sopimuksen mukainen korko on 3 prosenttiyksikköä alle kolmen kuukauden heliborkoron, kuitenkin vähintään 8 prosenttia. Tämä päätös kumoaa Suomen Pankin maaliskuussa 1992 tekemän päätöksen.

Pohjoismaiset keskuspankit uudistivat valuuttasopimuksen

Pohjoismaiden keskuspankit päättivät uudistaa ja olennaisesti laajentaa 1.1.1984 voimaan tullutta lyhytaikaista valuuttatukea koskevaa sopimusta. Uudistettu sopimus tuli voimaan 1.1.1993 ja on voimassa toistaiseksi. Sen mukaan pohjoismaisista keskuspankeista Tanskan, Suomen, Norjan ja Ruotsin keskuspankeilla on mahdollisuus saada muilta Pohjoismailta valuuttatukea 2000 milj. ecun ja Islannin keskuspankilla 200 milj. ecun arvosta. Niillä on myös velvollisuus antaa toisilleen tukea 1000 milj. ecun arvosta, Islannilla 100 milj. ecun arvosta.

Valuuttatuen käytön ehtona on, että lainanottajamaa ennen luoton käyttöä on tehnyt omia valuuttainterventioita ja ryhtynyt rahapoliittisiin toimenpiteisiin.

Peruskorko

9.2.1993 Eduskunnan pankkivaltuusto päätti Suomen Pankin johtokunnan esityksen mukaisesti alentaa Suomen Pankin peruskorkoa yhdellä prosenttiyksiköllä 7,5 prosenttiin. Koronalennus tuli voimaan 15.2.1993.

Kassavarantovelvoite

29.4.1993 Suomen Pankki päätti alentaa pankkien kassavarantovelvoitteen 5,5 prosentista 4,5 prosenttiin. Kassavarantotalletusten oli oltava tämän velvoitteen mukaisia toukokuun lopussa.

Peruskorko

7.5.1993 Eduskunnan pankkivaltuusto päätti alentaa Suomen Pankin peruskoron 7,5 prosentista 7 prosenttiin 17.5.1993 alkaen.

Kassavarantotalletukset

27.5.1993 Suomen Pankin johtokunta päätti maksaa pankeille takaisin niiden kassavarantotalletukset. Kassavarantotalletukset maksettiin pankeille 1.6.1993.

Suomen Pankin maksuvalmiusjärjestelmän uudistus

Suomen Pankki päätti korvata päivätalletus- ja päiväluottojärjestelmän uudella maksuvalmiusjärjestelmällä 3.7.1992 lähtien. Uudessa järjestelmässä talletus- ja luottokorot ovat aikaisempaa lähempänä markkinakorkoja ja ne muuttuvat markkinakorkojen myötä. Lisäksi maksuvalmiusluoton maturiteettia voidaan pidentää Suomen Pankin päätöksellä yhdestä päivästä neljään viikkoon. Päivätalletuskorko sekä maksuvalmiusluotosta perittävä korko sidotaan Suomen Pankin rahamarkkinoiden tarjouskilpailussa syntyvään korkoon, ns. huutokauppakorkoon.

Tukiluottosopimukset

EY-maiden keskuspankit ja Suomen Pankki vahvistivat 15.7.1992 rahapoliittista yhteistyötään. Yhteistyön keskeisen osan muodostaa tukiluottoverkosto, jota tarpeen vaatiessa voidaan käyttää valuuttavarannon tukemiseen.

Pankkituki

Säästöpankeista 53 ja liikepankeista 4 hyväksyi 14.8.1992 mennessä valtion tekemän pääomatarjouksen. Tässä yhteydessä pankit nostivat pääomaa yhteensä 4,6 mrd. markkaa.

Markan arvon kelluttaminen

Valuuttamarkkinoilla vallinneen vakavan häiriön vuoksi Suomen Pankki päätti 8.9.1992 olla tilapäisesti noudattamatta markan ulkoiselle arvolle asetettuja vaihtelualan rajoja. Päätös tehtiin yhdessä valtioneuvoston kanssa voimassa olevan rahalain mukaisesti. Syntyneessä tilanteessa ei ollut edellytyksiä noudattaa kiinteää valuuttakurssia ja markan kurssi laskettiin kellumaan.

Verottomat talletukset

Talletusten ja obligaatioiden veronhuojennuslakia muutettiin lokakuussa 1992 siten, että verottomaksi hyväksyttiin 36 kuukauden talletus, jonka korko on enintään Suomen Pankin peruskorko vähennettynä yhdellä prosenttisyksiköllä ja joka on tehty 1.9.1992 ja 31.12.1993 välisenä aikana. Samassa yhteydessä jatkettiin 24 kuukauden talletusten verottomuutta koskemaan vuoden 1994 loppuun saakka tehtyjä talletuksia.

Esitys rahalain täsmentämisestä

17.9.1992 Eduskunnan pankkivaltuusto päätti Suomen Pankin johtokunnan ehdotuksesta esittää valtioneuvostolle rahalain täsmentämisestä markan kelluttamisen osalta.

Kassavarantovelvoite

30.9.1992 Suomen Pankki päätti korottaa pankkien kassavarantovelvoitteen 3,7 prosentista 4,0 prosenttiin syyskuun lopun kassavarantopohjasta.

Valtion vakuusrahasto

16.10.1992 Valtion vakuusrahasto ryhtyi valmisteamaan SKOP:n ja Suomen Säästöpankin yhdistämistä. Ensimmäinen merkittävä toimenpide oli Suomen Säästöpankin muuttaminen osakeyhtiöksi.

Kassavarantovelvoite

27.10.1992 Suomen Pankki päätti korottaa pankkien kassavarantovelvoitteen 4,0 prosentista 4,5 prosenttiin lokakuun lopun kassavarantopohjasta.

Rahalain muutos

Rahalain 2. pykälä muutettiin 13.11.1992 kuulumaan siten, että valtioneuvosto voi Suomen Pankin esityksestä pitää pankin oikeuden olla noudattamatta markan vaihteluvälin rajoja voimassa toistaiseksi. Lisäksi valtioneuvosto voi, ottaen huomioon raha- ja valuuttamarkkinoiden tilan, peruuttaa tämän oikeuden. Ennen päätöksentekoa valtioneuvoston on pyydettävä lausunto Suomen Pankilta.

Markan arvon kelluttaminen

Valtioneuvosto teki 13.11.1992 rahalain muutoksen mukaisen päätöksen jatkaa markan arvon kelluttamista.

Valtion vakuusrahasto

Kansallis-Osake-Pankki osti 24.11.1992 STS-Säätiöltä STS-Pankki Oy:n osake-enemmistön. Samana päivänä Valtion vakuusrahasto ja KOP allekirjoittivat aiesopimuksen STS-Pankin ongelmaluottoja hoitavasta omaisuudenhoitoyhtiöstä. Sopimuksen ehtona oli Valtion vakuusrahastoa koskevan lain muutos, joka mahdollistaa omaisuudenhoitoyhtiön perustamisen.

Vähimmäisvarantojärjestelmä voimaan 1.7.1993

Suomen Pankin johtokunta päätti saattaa voimaan vähimmäisvarantojärjestelmän, joka korvaa vanhan sopimusperusteisen kassavarantojärjestelmän.

Vähimmäisvarantojärjestelmässä pankeilla on velvollisuus pitää Suomen Pankin kulloinkin vahvistama prosentiosuus varainhankinnastaan korottomana talletuksena Suomen Pankissa. Varantovaatimus on pyritty kohdistamaan Suomen Pankin käyttämiin rahakäsitteisiin (raha-aggregaatteihin). Varantovaatimus on porrastettu pankkien varainhankinnan koostumuksen mukaan siten, että mitä enemmän rahaominaisuuksia johonkin varainhankinnan erään liittyy sitä suurempaa varantovaatimusta siihen sovelletaan. Suppeaan rahakäsitteeseen (M1) kuuluville talletuksille on asetettu 2,0 prosentin velvoite. Laveaan rahakäsitteeseen (M2) kuuluville muille erille on

asetettu 1,5 prosentin velvoite ja laajimpaan rahakäsitteeseen (M3) sisältyville muille erille 1,0 prosentin velvoite.

Peruskorko

7.7.1993 eduskunnan pankkivaltuusto päätti alentaa Suomen Pankin peruskoron 7 prosentista 6,5 prosenttiin. Koronalennus tuli voimaan 15.7.1993.

Peruskorko

12.8.1993 eduskunnan pankkivaltuusto päätti alentaa Suomen Pankin peruskoron 6,5 prosentista 6,0 prosenttiin. Koronalennus tuli voimaan 16.8.1993.

Suomen Pankin maksuvalmiusjärjestelmä

	Suomen Pankin huutokauppakorko		Maksuvalmiusluoton korkomarginaali, %-yksikköä	Maksuvalmiusluoton maturiteetti, päivää	Päivätalletuksen korkomarginaali, %-yksikköä
1992					
Syyskuu *	18,15	Syyskuu **	+1,00	14	-5,00
Lokakuu *	13,69	Lokakuu **	+1,00	7	-3,00
Marraskuu *	11,03	Marraskuu **	+1,00	7	-3,00
Joulukuu *	10,69	Joulukuu **	+1,00	7	-3,00
1993					
Tammikuu *	10,49	Tammikuu **	+1,00	7	-3,00
Helmikuu *	9,34	Helmikuu **	+1,00	7	-3,00
Maaliskuu *	8,96	Maaliskuu **	+1,00	7	-3,00
Huhtikuu *	8,85	Huhtikuu **	+1,00	7	-3,00
Toukokuu *	8,42	Toukokuu **	+1,00	7	-3,00
Kesäkuu *	7,72	Kesäkuu **	+1,00	7	-3,00
Heinäkuu *	7,31	Heinäkuu **	+1,00	7	-3,00
Elokuu *	6,74	Elokuu **	+1,00	7	-3,00
Syyskuu *	6,76	Syyskuu **	+1,00	7	-3,00
01.09.93	6,55				
02.09.93	6,63				
07.09.93	6,74				
20.09.93	6,75				
23.09.93	6,87				
30.09.93	6,99				

* Huutokauppakoron kuukausihavainto on päivähavaintojen kalenteripäivittäin laskettu aritmeettinen keskiarvo.

** Maturiteettia ja korkomarginaaleja koskeva kuukausihavainto on kunkin kuukauden viimeinen havainto.

Postitus
2 lk kirje

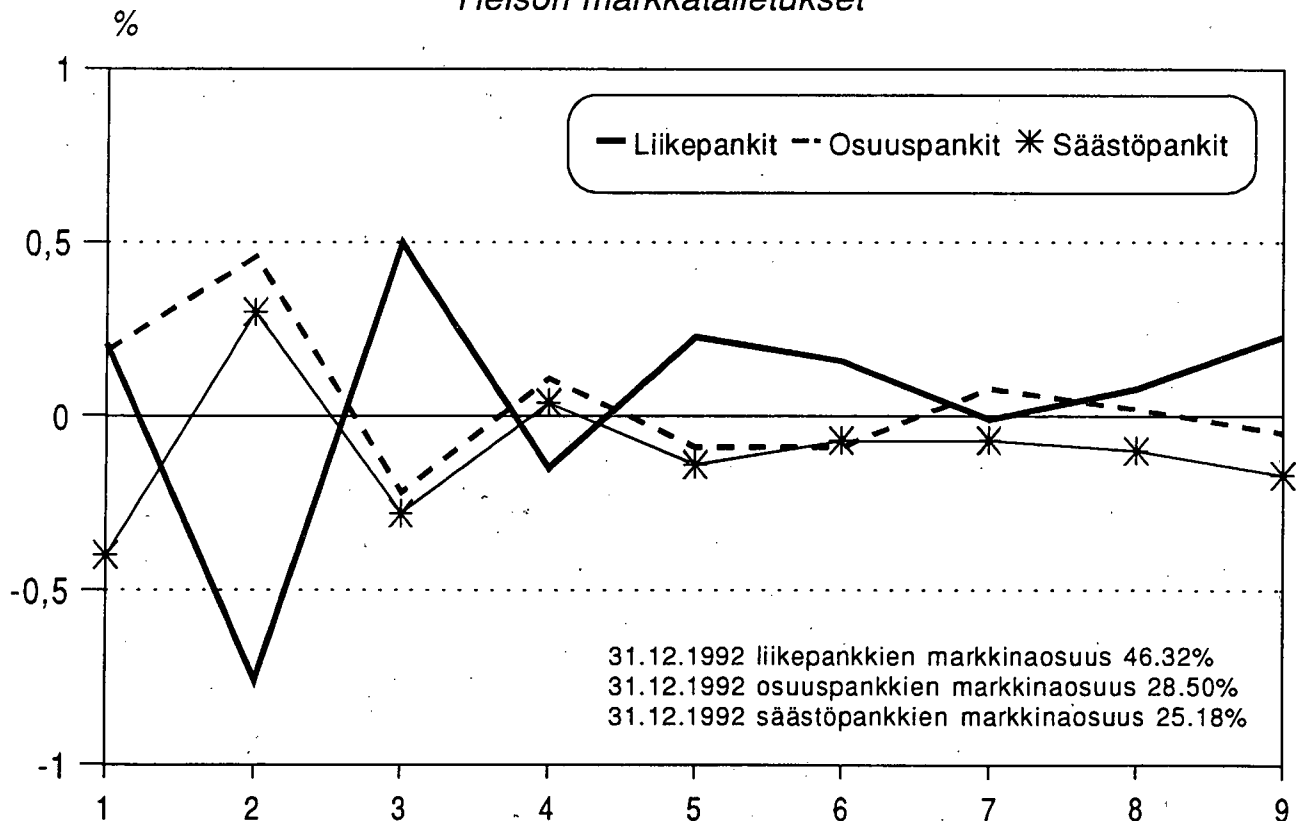
PMM
Sopimus
00100/617

Tiedustelut - Förfrågningar - Inquiries:

Tuulikki Lund
Tarja Husso
Jyri Riitsalu

(90) 17 341

*Pankkiryhmiin markkinaosuuksien muutos kuukausittain;
Yleisön markkatalletukset*



Julkaisujen myynti:

Försäljning:

Hinta ¹⁹⁹³ - Pris

Tilastokeskus
PL 504
00101 Helsinki
Puh. (90) 173 41

Statistikcentralen
PB 504
00101 Helsingfors
Tel. (90) 173 41

50 mk

ISSN 0784-8382
= Rahoitus
ISSN 0784-9303