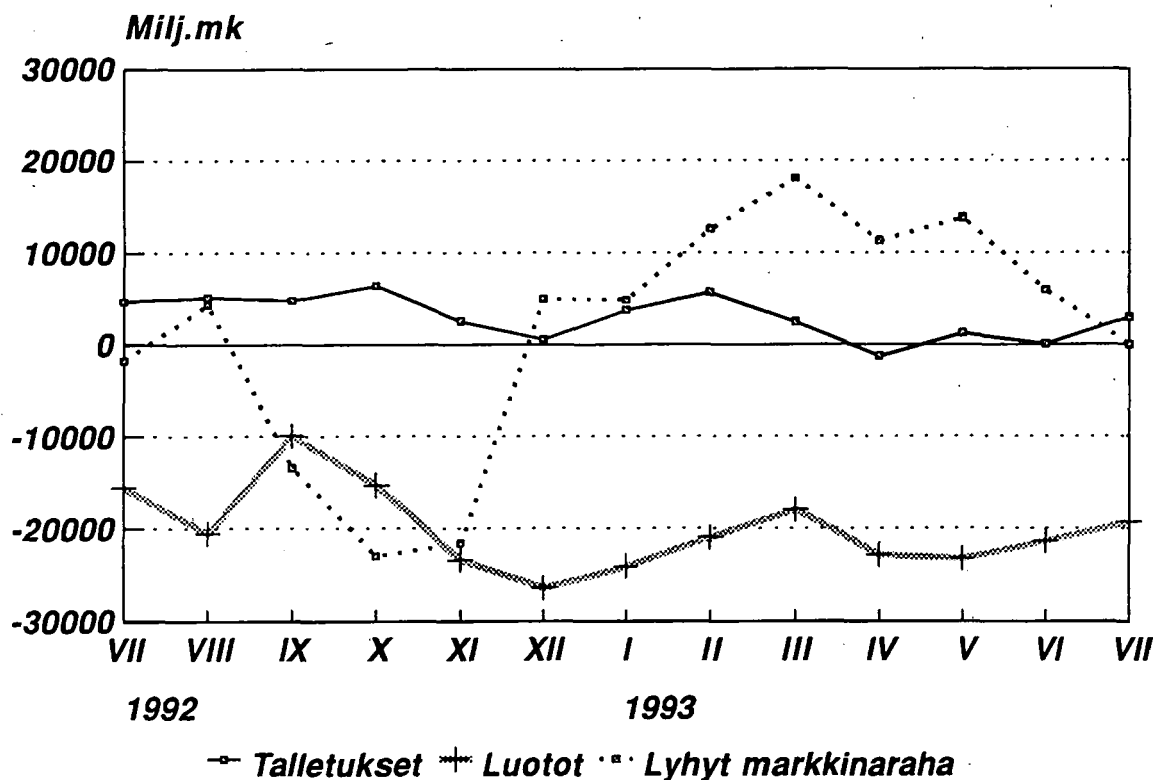


Pankit

Bankerna
1993, Heinäkuu - Juli

1.10.1993

Talletuspankkien ottolainaus ja luotot Muutos edellisen vuoden vastaavaan kuukauteen Heinäkuu 1992 - Heinäkuu 1993



SISÄLLYSLUETTELO

Katsaus

Anto- ja ottolainausasetelmat
Markkinaraha

Taulukot

Kuukausitilat

I	Suomen Pankin tila 30.7.1993 1000 mk, ja sen %-muutokset.....	1
II	Liikepankkien tila 31.7.1993 1000 mk, ja sen %-muutokset.....	3
V	Kotimaisten ulkomaalaisten omistamien rahalaitosten tila 31.7.1993 1000 mk, ja sen %-muutokset.....	5

Talletukset

VII	Talletukset liikepankeissa vaateittain 31.7.1993 1000 mk.....	7
VIII	Talletukset osuuspankeissa vaateittain 31.7.1993 1000 mk.....	8
IX	Talletukset säästöpankeissa vaateittain 31.7.1993 1000 mk.....	9
X	Talletuspankkien ottolainaus yhteensä vaateittain 31.7.1993 1000 mk.....	10
XI	Kotimaisten ulkomaalaisten omistamien rahalaitosten ottolainaus vaateittain 31.7.1993 1000 mk.....	11

Luotot

XII	Liikepankkien antolainaus vaateittain 31.7.1993 1000 mk.....	12
XIII	Osuuspankkien antolainaus vaateittain 31.7.1993 1000 mk.....	13
XIV	Säästöpankkien antolainaus vaateittain 31.7.1993 1000 mk.....	14
XV	Talletuspankkien antolainaus yhteensä vaateittain 31.7.1993 1000 mk.....	15
XVI	Kotimaisten ulkomaalaisten omistamien rahalaitosten antolainaus vaateittain 31.7.1993 1000 mk.....	16

Tuoteseloste

Talouseliittisiä toimenpiteitä
(Raha-, korko- ja valuuttapolitiikka)

INNEHÅLLSFÖRTECKNING

Översikt

Ut- och inlåningstabeller
Marknadspengar

Tablår

Månadsbalanser

I	Finlands Banks ställning den 30.7.1993 1000 mk, och dess %-förändringar.....	1
II	Affärsbankernas ställning den 31.7.1993 1000 mk, och dess %-förändringar.....	3
V	Ställningen av inhemska utlandsägda pen- ninginrättningar den 31.7.1993 1000 mk, och dess %-förändringar.....	5

Depositioner

VII	Depositioner i affärsbankerna efter ford- ring den 31.7.1993 1000 mk.....	7
VIII	Depositioner i andelsbankerna efter ford- ring den 31.7.1993 1000 mk.....	8
IX	Depositioner i sparbankerna efter ford- ring den 31.7.1993 1000 mk.....	9
X	Depositionsbankernas inlåning inalles efter fordring den 31.7.1993 1000 mk.....	10
XI	Inlåningen av inhemska utlandsägda penninginrättningar efter fordring den 31.7.1993 1000 mk.....	11

Krediter

XII	Affärsbankernas utlåning efter fordring den 31.7.1993 1000 mk.....	12
XIII	Andelsbankernas utlåning efter fordring den 31.7.1993 1000 mk.....	13
XIV	Sparbankernas utlåning efter fordring den 31.7.1993 1000 mk.....	14
XV	Depositionsbankernas utlåning inalles ef- ter fordring den 31.7.1993 1000 mk.....	15
XVI	Utlåningen av inhemska utlandsägda penninginrättningar efter fordring den 31.7.1993 1000 mk.....	16

Produktsdeklaration

Ekonomiskpolitiska åtgärder
(penning-, ränte- och valutapolitik)

RAHAMARKKINAT HEINÄKUUSSA 1993 **)

*** Valuuttatalletukset kasvoivat**

Pankeissa olevat talletukset kasvoivat heinäkuussa 1480 milj. markalla 275660 milj. markkaan. Kasvu johtui valuuttatalletusten 2153 milj. markan lisäyksestä. Markkatalletukset vähenivät heinäkuun aikana 673 milj. markalla 259648 milj. markkaan.

Valuuttatalletusten lisäksi vain verottomat talletukset kasvoivat heinäkuussa. Verottomat talletukset kasvoivat 685 milj. markalla 145185 milj. markkaan. Verolliset markkatalletukset vähenivät samaan aikaan 1358 milj. markalla 114463 milj. markkaan.

*** Luotonanto lähes ennallaan**

Pankkien luotonanto väheni heinäkuussa 16 milj. markalla 360775 milj. markkaan. Siitä oli markkaluotonantoa 275071 milj. markkaa, joka kasvoi 557 milj. markalla heinäkuun aikana. Valuuttaluotot sen sijaan vähenivät samana ajankohtana 573 milj. markalla 85704 milj. markkaan.

*** Talletuksia purkautuu lokakuun loppuun mennessä 33 mrd. markkaa - luottoja kuoleentuu 21 mrd. markkaa**

Heinäkuun lopun tietojen mukaan lähimmän kolmen kuukauden aikana määräaikaan sidotuista markkatalletuksista on purkautumassa 33383 milj. markkaa. Tämä on 31 prosenttia määräaikaan sidotuista talletuksista. Em. talletuksia oli heinäkuun lopussa kaikkiaan 108967 milj. markkaa, joka on 985 milj. markkaa vähemmän kuin kesäkuun lopussa.

Markkaluotonannosta 21484 milj. markalla luottoaika päättyy kuole-tussuunnitelmien mukaan lokakuun loppuun mennessä. Tämä vastaa 8 prosenttia niistä markkaluotoista, jotka perustuvat kuole-tussuunnitelmiin. Luottoaikatarkastelussa ei ole mukana valtion varoista välitettyjä luottoja.

**) Lähde: Tilastokeskus; Pankkien kuukausitilasto, heinäkuu 1993.

ASETELMA 1: Talletuspankkien kotimainen ottolainaus yleisöltä vuoden 1993 heinäkuun lopussa

	31.7.1993		Muutos vuoden 1993 kesäkuusta		Muutos vuoden 1992 heinäkuusta	
	Mmk	Mmk	%	Mmk	%	
<i>Liikepankit</i>	136120	1798	1,3	4191	3,2	
<i>Osuuspankit</i>	75635	26	0,0	3437	4,8	
<i>Säästöpankit</i>	63905	-344	-0,5	-4673	-6,8	
Yhteensä	275660	1480	0,5	2955	1,1	

ASETELMA 2: Talletuspankkien kotimainen antolainaus yleisölle vuoden 1993 heinäkuun lopussa

	31.7.1993		Muutos vuoden 1993 kesäkuusta		Muutos vuoden 1992 heinäkuusta	
	Mmk	Mmk	%	Mmk	%	
<i>Liikepankit</i>	211506	-93	-0,0	-10468	-4,7	
<i>Osuuspankit</i>	79151	108	0,1	-1178	-1,5	
<i>Säästöpankit</i>	70118	-31	-0,0	-7602	-9,8	
Yhteensä	360775	-16	-0,0	-19248	-5,1	

ASETELMA 3: Talletuspankkien luotonotto yleisöltä tilityypeittäin vuoden 1993 heinäkuun lopussa

	31.7.1993		Muutos vuoden 1993 kesäkuusta		Muutos vuoden 1992 heinäkuusta	
	Mmk	Mmk	%	Mmk	%	
Verottomat tilit	145185	685	0,5	6887	5,0	
<i>Shekki- ja ps. tilit</i>	4699	77	1,7	727	18,3	
<i>Käyttelytilit</i>	79691	233	0,3	2402	3,1	
<i>24 kk tilit</i>	44892	-171	-0,4	-10595	-19,1	
<i>36 kk tilit</i>	14508	560	4,0	14508	(Z)	
<i>Muut</i>	1395	-14	-1,0	-155	-10,0	
Lähdeverolliset tilit	70708	-749	-1,0	-12028	-14,5	
<i>Shekki- ja ps. tilit</i>	5059	27	0,5	752	17,5	
<i>Käyttelytilit</i>	7104	106	1,5	1711	31,7	
<i>MTA:t</i>	40284	-1749	-4,2	-19867	-33,0	
<i>Muut</i>	18261	867	5,0	5376	41,7	
Muut verolliset tilit	43755	-609	-1,4	3258	8,0	
<i>Shekki- ja ps. tilit</i>	27384	-1074	-3,8	1814	7,1	
<i>Käyttelytilit</i>	1534	14	0,9	129	9,2	
<i>MTA:t</i>	9082	341	3,9	1023	12,7	
<i>Muut</i>	5755	110	1,9	292	5,3	
Valuuttatilit	16012	2153	15,5	4838	43,3	

<i>siitä:</i>						
<i>ASP-tilit</i>	1317	-10	-0,8	-91	-6,5	

ASETELMA 4: Talletuspankkien luotonanto yleisölle luottotyypeittäin vuoden 1993 heinäkuun lopussa

	31.7.1993		Muutos vuoden 1993 kesäkuusta		Muutos vuoden 1992 heinäkuusta	
	Mmk	Mmk	%	Mmk	%	
<i>Shekki- ja ps. luotot</i>	15454	-237	-1,5	-2366	-13,3	
<i>Vekselit</i>	2944	132	4,7	-908	-23,6	
<i>Korkotuki-lainat</i>	32583	236	0,7	1985	6,5	
<i>Valtion var. välitetyt</i>	7000	37	0,5	-67	-0,9	
<i>Tavalliset velkakirjalainat</i>	217090	389	0,2	-5640	-2,5	
<i>Valuuttamäär. luotot</i>	85704	-573	-0,7	-12252	-12,5	

<i>siitä:</i>						
<i>ASP-luotot</i>	13883	146	1,1	623	4,7	

ASETELMA 5: Markkamääräiset talletukset jäljellä olevan talletusajan mukaan vuoden 1993 heinäkuun lopussa (määräaikaan sid. talletukset)

31.7.1993	Muutos vuoden 1993 kesäkuusta			Muutos vuoden 1992 heinäkuusta	
	Mmk	Mmk	%	Mmk	%
<= 1kk	18215	105	0,6	-1610	-8,1
1kk > <= 3kk	15168	-1708	-10,1	-6908	-31,3
3kk > <= 6kk	22882	5256	29,8	-18418	-44,6
6kk > <= 12kk	15180	-4492	-22,8	1582	11,6
12kk > <= 24kk	22196	-563	-2,5	-3787	-14,6
24kk > <= 60kk	14788	563	4,0	14293	(X)
60kk >	5	-1	-16,7	-4	-44,4
Muut määräaikaan sidotut 1)	533	-145	-21,4	-120	-18,4
Yhteensä	108967	-985	-0,9	-14972	-12,1

ASETELMA 6: Markkamääräiset luotot jäljellä olevan laina-ajan mukaan vuoden 1993 heinäkuun lopussa (pl. valtion var. välitetyt)

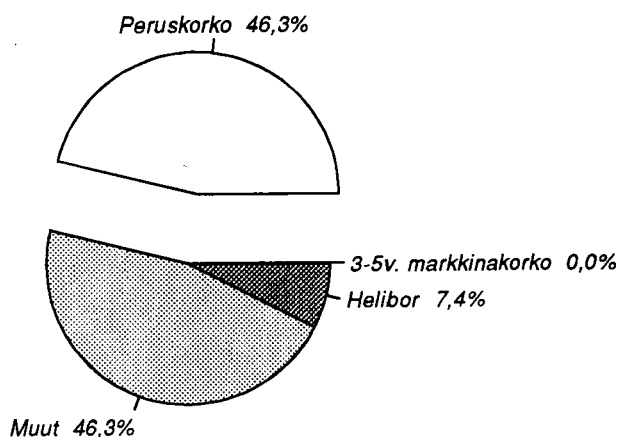
31.7.1993	Muutos vuoden 1993 kesäkuusta			Muutos vuoden 1992 heinäkuusta	
	Mmk	Mmk	%	Mmk	%
<= 1kk	12455	-3027	-19,6	2316	22,8
1kk > <= 3kk	9029	1211	15,5	772	9,3
3kk > <= 6kk	11586	454	4,1	-1890	-14,0
6kk > <= 12kk	17090	-347	-2,0	467	2,8
12kk > <= 24kk	29216	618	2,2	-2229	-7,1
24kk > <= 60kk	67061	1278	1,9	-8	-0,0
60kk > <= 120kk	61991	637	1,0	-1897	-3,0
120kk >	30458	238	0,8	-4924	-13,9
Muut	29311	-554	-1,9	415	1,4
Yhteensä	268197	508	0,2	-6978	-2,5

*) sisältää myös ulkomaiset pankit

1) selvittämättömät määräaikaan sidotut tilit; esim. erääntyneet purkamattomat tilit yms.

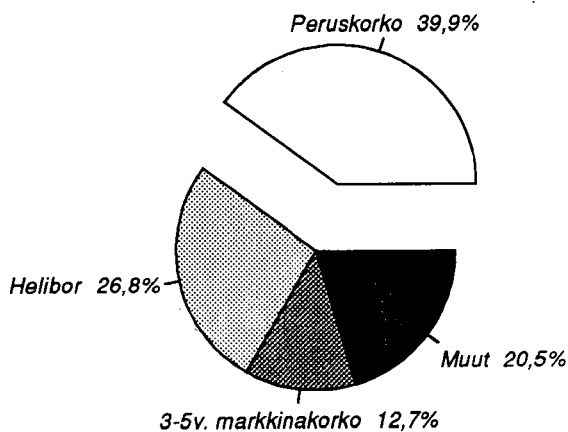
.. vertailutietoa ei saatavissa

**Markkatalletukset
korkosidonnaisuuksittain
31.7.1993**



259 741 Mmk

**Markkaluotot*
korkosidonnaisuuksittain
31.7.1993**



268 197 Mmk

* pl. valtion var. välitetyt

ASETELMA 7: Markkamääräiset talletukset jäljellä olevan talletusajan mukaan
***) korkosidonnaisuuksittain heinäkuun 1993 lopussa Mmk**

	Peruskorko- sidonnaiset	Markkinakorkosidonn. 3-5 vuoden	Helibor	Muut	Yhteensä
<= 1kk	1975	1	1658	14581	18215
1kk > <= 3kk	2691	2	831	11644	15168
3kk > <= 6kk	8390	55	302	14135	22882
6kk > <= 12kk	11506	22	91	3561	15180
12kk > <= 24kk	20576	11	19	1590	22196
24kk > <= 60kk	14560	3	2	224	14789
60kk >	3	0		2	5
Muut määräaikaan sidotut 1)	405	0	59	69	533
Avista ja muut tilit	60056	16	16304	74397	150773
Yhteensä	120162	110	19266	120203	259741

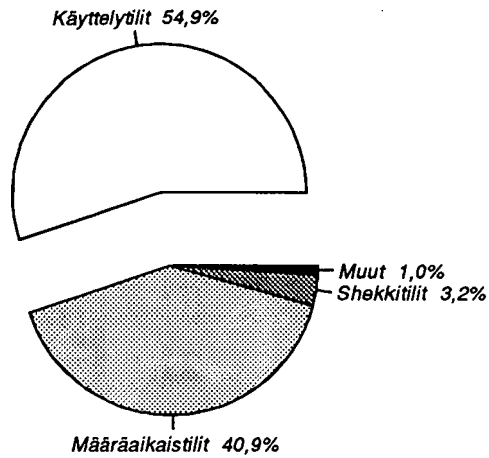
ASETELMA 8: Markkamääräiset luotot jäljellä olevan laina-ajan mukaan korkosidon-
***) naisuuksittain kesäkuun 1993 lopussa Mmk (pl. valtion var. välitetyt)**

	Peruskorko- sidonnaiset	Markkinakorkosidonnaiset 3 vuoden	5 vuoden	Helibor	Muut	Yhteensä
<= 1kk	2126	453	221	4883	4772	12455
1kk > <= 3kk	2274	337	90	2948	3380	9029
3kk > <= 6kk	4623	517	144	4244	2058	11586
6kk > <= 12kk	6812	990	259	6327	2702	17090
12kk > <= 24kk	13105	2142	555	9275	4139	29216
24kk > <= 60kk	29168	5915	1585	19172	11221	67061
60kk > <= 120kk	27931	9547	2425	9883	12205	61991
120kk >	11978	4971	2270	3554	7685	30458
Muut	9076	1396	319	11622	6898	29311
Yhteensä	107093	26268	7868	71908	55060	268197

* sisältää myös ulkomaiset pankit

Verottomien tilien jakautuma

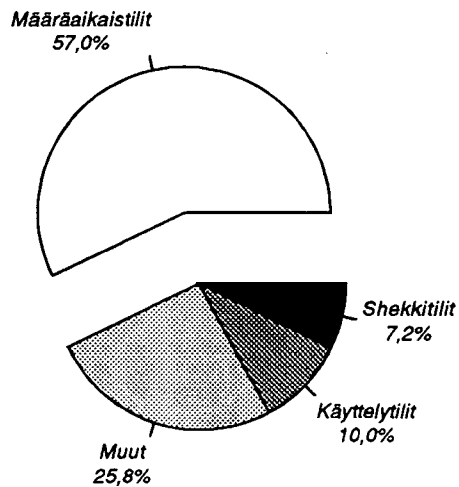
31.7.1993



145 185 milj.mk

Lähdeverollisten tilien jakautuma

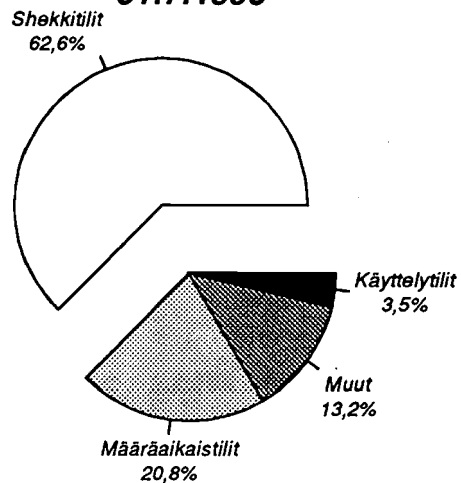
31.7.1993



70 708 milj.mk

Muiden verollisten tilien jakauma

31.7.1993



43 755 milj.mk

M A R K K I N A R A H A

MARKKINARAHAN JAKAUTUMINEN SIOJITUSTYYPEITTÄIN, 1 000 MK 31.7.1993

(ENINTÄÄN 1. VUODEN)

Talletuspankit yhteensä X)	TASE			TASEEN ULKOPUOLINEN		ERITYISOTTOLAI- NAUS YHTEENSÄ	
	Vastaavaa	Vastat- tavaa	Keski- korko	Keski- korko		Keski- korko	
	1 000 mk	1 000 mk	%	1 000 mk	%	1 000 mk	%
1. Sijoitustodistukset.....	26147097	86536810	7,86				
2. Yritystodistukset.....	2761947						
3. Valtion velkasitoumukset.	14162925						
4. Mark.rahavelkakirjat.....	2147450	16322124	7,24				
5. Markkinarahavekselit.....							
6. Kuntatodistukset.....	109242						
7. Muut.....	4347295	7473960	7,77				
8. Notariaattisijoitukset...				3674682	7,91		
YHTEENSÄ.....	49675956	110332894	7,76	3674682	7,91	114007576	7,76

MARKKINARAHAN JAKAUTUMINEN SIOJITUSTYYPEITTÄIN, 1 000 MK 31.7.1993

(YLI 1. VUODEN)

Talletuspankit yhteensä X)	TASE			TASEEN ULKOPUOLINEN		ERITYISOTTOLAI- NAUS YHTEENSÄ	
	Vastaavaa	Vastat- tavaa	Keski- korko	Keski- korko		Keski- korko	
	1 000 mk	1 000 mk	%	1 000 mk	%	1 000 mk	%
1. Sijoitustodistukset.....		5135	13,68				
2. Yritystodistukset.....							
3. Valtion velkasitoumukset.							
4. Mark.rahavelkakirjat.....		185465	11,63				
5. Markkinarahavekselit.....							
6. Kuntatodistukset.....							
7. Muut.....		1805	10,07				
8. Notariaattisijoitukset...				11001	13,94		
YHTEENSÄ.....	807	192405	11,67	11001	13,94	203406	11,79

X) Sisältää myös ulkomaalaisten omistamat rahalaitokset

I SUOMEN PANKIN TILA 30.7.1993 1000 MK, JA SEN MUUTOKSET EDELLISEEN KUUKAUTEEN
JA EDELLISEN VUODEN VASTAAVAAN KUUKAUTEEN VERRATTUNA %

A V A S T A A V A A	1 000 MK	EDELL. KK:STA %	ED.VUODEN VAST.KK:STA %
KULTA JA VALUUTTASAAMISET			
1 KULTA	2180026	0,0	0,0
2 ERITYISET NOSTO-OIKEUDET	661385	1,8	-29,8
3 VARANTO-OSUUS KANSAINVÄLISESSÄ VALUUTTARAHASTOSSA	1899023	1,8	48,4
4 VAIHDETTAVAT VALUUTAT	30342386	-6,2	12,1
5 SIDOTUT VALUUTAT	0	0,0	-100,0
MUUT ULKOMAISET SAAMISET			
6 MARKKAOSUUS KANSAINVÄLISESSÄ VALUUTTARAHASTOSSA	4861516	0,0	119,7
7 MÄÄRÄAIKAINEN SAAMINEN	475093	9,0	52,2
SAAMISET RAHOITUSLAITOKSILTA			
8 MAKSUVALMIUSLUOTOT	418000	-79,0	(Y)
9 JOUKKOVELKAKIRJAT	1251940	-5,0	-20,8
10 PÄIVÄLUOTOT	0	0,0	0,0
11 SIJOITUSTODISTUKSET	778468	124,2	-92,9
12 ARVOPAPERIT TAKAISINMYNTISITOUMUKSIIN	3984742	1,4	19,4
13 KÄTEISVARALUOTOT	0	0,0	-100,0
14 MUUT	237900	0,0	0,0
15 MÄÄRÄAIKAISET LUOTOT	0	0,0	0,0
SAAMISET JULKISELTA SEKTORILTA			
16 VALTION VELKASITOMUSLAINAT	0	0,0	0,0
17 JOUKKOVELKAKIRJAT	0	0,0	-100,0
18 LUOTOT VALTION VAKUUSRAHASTOLLE	0	0,0	-100,0
19 VALTION METALLIRAHAVASTUU	1396192	0,0	-0,3
20 MUUT	0	0,0	0,0
SAAMISET YRITYKSILTÄ			
21 VIENNIN RAHOITUS X)	0	0,0	0,0
22 KOTIMAISTEN TOIMITUSTEN RAHOITUS(KTR) X)	591620	-2,7	-16,0
23 JOUKKOVELKAKIRJAT KTR	0	0,0	-100,0
24 JOUKKOVELKAKIRJAT MUUT	0	0,0	-100,0
25 MUUT X)	2807240	0,0	(X)
MUUT SAAMISET			
27 RAHAMARKKINOIDEN VAKAUTTAMISLAINAT	7587000	0,0	-21,4
28 SIIRTOSAAMISET	0	0,0	0,0
29 MUUT	146042	1,5	-2,9
30 AKTIVOIDUT MENOT JA MENETYKSET RAHA- MARKKINOIDEN VAKAUDEN TURVAAMISESTA	1700000	0,0	(Y)
31 YHTEENSÄ	61318573	-4,8	-9,9
X) LUOTOT YLEISÖLLE; LAINAT	809822	-2,0	-25,7

I SUOMEN PANKIN TILA 30.7.1993 1000 MK, JA SEN MUUTOKSET EDELLISEEN KUUKAUTEEN
JA EDELLISEN VUODEN VASTAAVAAN KUUKAUTEEN VERRATTUNA %

B	V A S T A T T A V A A	1 000 MK	EDELL. KK:STA %	ED.VUODEN VAST.KK:STA %
	VALUUTTAVELAT			
33	VAIHDETTAVAT VALUUTAT	184705	5,2	345,4
34	SIDOTUT VALUUTAT	0	0,0	0,0
	MUUT ULKOMAISET VELAT			
37	KANSAINVÄLISEN VALUUTTARAHASTON MARKKATILIT	4861530	0,0	119,7
38	OSOITETUT ERITYISET NOSTO-OIKEUDET	1156249	1,8	38,0
39	MUUT	0	0,0	(Y)
	LIIKKEESSÄ OLEVA RAHA			
42	SETELIT	12262240	-2,5	-2,4
43	METALLIRAHA	1291233	-0,1	5,0
44	SIJOITUSTODISTUKSET	18956000	-33,2	-2,0
	VELAT RAHOITUSLAITOKSILLE			
48	PÄIVÄTALLETUKSET	343066	-67,2	-95,4
49	MÄÄRÄAIKAISET TALLETUKSET	0	0,0	0,0
50	KASSAVARANTOTALLETUKSET	0	0,0	-100,0
51	VÄHIMMÄISVARANTOTALLETUKSET	6261981	(Y)	(Y)
52	MUUT	1827	417,6	76,9
	VELAT JULKISELLE SEKTORILLE			
55	SHEKKITILIT	2961	-99,4	0,0
56	VALTION VAKUUSRAHASTON TALLETUKSET	147478	168,2	(Y)
57	MUUT	0	0,0	-100,0
	VELAT YRITYKSILLE			
60	INVESTOINTITALLETUKSET JA ALUSHANK.TALL.	2331709	-2,0	-48,9
61	MUUT	0	0,0	0,0
	MUUT VELAT			
62	SIIRTOVELAT	0	0,0	0,0
63	MUUT	154190	-2,3	-34,6
64	ARVONJÄRJESTELYTILI JA VARAUKSET	7599287	25,7	91,4
	OMA PÄÄOMA			
66	KANTARAHASTO	5000000	0,0	0,0
67	VARARAHASTO	764117	0,0	0,0
68	TULOSTILI/TILIVUODEN VOITTO	0	0,0	0,0
69	YHTEENSÄ	61318573	-4,8	-9,9
70	SETELINANTO-OIKEUS	35082820	-5,3	11,4
71	KÄYTÖSSÄ, YHTEENSÄ	12618572	-5,5	-37,6
72	LIIKKEESSÄ OLEVAT SETELIT	12262240	-2,5	-2,4
73	MUUT VAADITT. MAKSETTAVAT SITOUKSET	356332	-54,6	-95,4
74	SETELINANTOVARA	22464248	-5,1	99,7

II LIIKEPANKKIEN TILIA 31.7.1993 1 000 MK, JA SEN % -MUUTOKSET

A V A S T A A V A A		1000 MK	EDELL. ED. VUOD. ED. VUOD.	1000 MK	EDELL. ED. VUOD. ED. VUOD.
R A H O I T U S O M A I S U U S			KK:STA LOPUSTA VAST.KK.		KK:STA LOPUSTA VAST.KK.
1	SUOMEN RAHA	1842568	-10.9	-31.9	-22.9
2	ULKOMAAN RAHAT	165153	3.0	-3.2	-1.8
3	MUU KASSA	142549	-59.1	-52.2	8.9
KOTIMAISET SAAMISET					
4	ERITYISTALLETUKSET SUOMEN PANKISSA	3282215	(Z)	-45.3	-27.0
5	MUUT SAAMISET SUOMEN PANKILTA	374781	-64.0	-83.5	-95.0
SAAMISET RAHALAITOKSILTA					
6	TALLETUKSET RAHALAITOKSISSA	4747986	21.6	-42.3	-29.2
7	MUUT SAAMISET RAHALAITOKSILTA	20206183	-16.0	-35.6	-32.4
8	SAAMISET MUILTA RAHOITUSLAITOKSILTA	8720338	-1.3	12.2	19.4
9	SAAMISET VALTIOLTA	137820	-20.8	24.9	550.2
10	LUOTOT YLEISÖLLE	203620764	0.0	-4.5	-5.6
11	YLEISEN LIIKK. LASKETUT VELKAKIRJAT	461951	-1.4	-69.1	-72.5
12	MAKSUJEN VÄLITYS	3320810	1.4	-22.6	94.5
13	SIIRTOSAAMISET	12300791	3.0	1.1	37.6
14	MUUT RAHOITUSVARAT	8476718	24.0	-1.4	16.2
ULKOMAISET SAAMISET					
SAAMISET RAHALAITOKSILTA					
15	ULKOMAAN RAHAN MÄÄRÄISET	38954845	21.4	46.5	38.0
16	MARKKAMÄÄRÄISET	4540608	6.9	190.9	108.0
SAAMISET MUILTA RAHOITUSLAITOKSILTA					
17	ULKOMAAN RAHAN MÄÄRÄISET	7972877	46.0	214.1	256.2
18	MARKKAMÄÄRÄISET	177871	-26.3	1.1	77.9
19	LUOTOT YLEISÖLLE	44305400	1.1	-3.0	19.4
20	YLEISEN LIIKK. LASKETUT VELKAKIRJAT	799498	0.9	915.9	229.1
21	SIIRTOSAAMISET	9477126	5.5	-10.9	39.8
22	MUUT RAHOITUSVARAT	769743	138.8	-71.7	393.2
V A I H T O - O M A I S U U S					
KOTIMAINEN VAIHTO-OMAISUUS					
JOUKKOVELKAKIRJAT					
24	MARKKAMÄÄRÄISET	17895608	4.4	20.3	42.8
25	ULKOMAAN RAHAN MÄÄRÄISET	1013826	17.5	30.0	52.5
26	MUUT VELKAKIRJAT	36393452	-12.6	9.1	11.6
27	OSAKKEET JA OSUUDET	311831	-1.1	23.7	-55.8
28	MUU VAIHTO-OMAISUUS	0	0.0	0.0	-100.0
ULKOMAINEN VAIHTO-OMAISUUS					
29	JOUKKOVELKAKIRJAT	9226783	-23.1	15.9	93.8
30	MUUT VELKAKIRJAT	154503	-57.5	53.3	(Z)
31	MUU VAIHTO-OMAISUUS	156256	7.1	6.8	40.4
S I J O I T U S O M A I S U U S					
KOTIMAISET SJOITUKSET					
JOUKKOVELKAKIRJAT					
32	MARKKAMÄÄRÄISET	23867950	-0.8	6.5	-3.9
33	ULKOMAAN RAHAN MÄÄRÄISET	2584454	5.8	-10.7	2.4
34	MUUT VELKAKIRJAT	1821798	-15.8	-22.4	-61.1
35	OSAKKEET JA OSUUDET	1950941	-3.3	-6.7	98.3
36	KIINTEISTÖYHT. OSAKKEET JA OSUUDET	5325534	-11.1	-10.7	-4.2
37	KIINTEISTÖT	315229	-43.5	-32.6	-51.9
38	MUU SJOITUSOMAISUUS	5473	-5.2	0.0	-14.8
ULKOMAISET SJOITUKSET					
39	JOUKKOVELKAKIRJAT	15478122	0.4	45.2	29.1
40	MUUT VELKAKIRJAT	1980611	-17.8	11.4	14.8
41	OSAKKEET JA OSUUDET	156850	1.3	-2.0	10.4
42	MUU SJOITUSOMAISUUS	44604	0.0	13.5	13.5
	KUMULATIIVINEN POISTOERO	7059	-0.0	-3.6	-60.3
K Ä Y T Ö M A I S U U S . M E N O T					
P I T K Ä V A I K U T T . M E N O T					
KOTIMAINEN					
43	TYTÄRYHTIÖIDEN OSAKKEET JA OSUUDET	4098786	-2.7	-1.4	-66.2
44	MUUT OSAKKEET JA OSUUDET	734016	-3.8	-3.5	-22.9
45	KIINTEISTÖYHT. OSAKKEET JA OSUUDET	4771622	-1.0	-0.9	1.3
46	KIINTEISTÖT	5853724	-8.2	-13.1	-16.0
47	KONEET JA KALUSTO	1151245	-7.7	-16.6	-28.7
48	MUU	1790782	-0.4	5.6	-4.9
ULKOMAINEN					
49	TYTÄRYHTIÖIDEN OSAKKEET JA OSUUDET	3014766	2.0	3.7	9.0
50	MUUT OSAKKEET JA OSUUDET	286738	0.1	2.4	-37.7
51	KIINTEISTÖT JA KIINT.YHT.OSAKKEET	156051	0.6	-7.1	28.4
52	MUU	223428	3.1	0.6	-11.1
	KUMULATIIVINEN POISTOERO	97679	0.0	0.0	-14.6
V A I H T O - O M A I S U U S					
KOTIMAINEN VAIHTO-OMAISUUS					
JOUKKOVELKAKIRJAT					
53	MARKKAMÄÄRÄISET	4300302	0.5	2.3	208.3
54	ULKOMAAN RAHAN MÄÄRÄISET	1934	-2.9	-96.5	-27.7
55	MUUT VELKAKIRJAT	20554795	14.5		-19.2
56	OSAKKEET JA OSUUDET	2543729	15.9		-8.6
57	MUU VAIHTO-OMAISUUS	305132	16.0		21.2
58	KUMULATIIVINEN POISTOERO	52568	95.5		-40.7
59	MUUT KULUT	5211536	11.4		-2.3
60	YHT. EEN S Ä	548638312	1.1		1.1

1) ESITETÄÄN MYÖS TULUKOSSA XII ERILLISINÄ LUOTONSAAJARYHMÄINÄ

II LIIKEPANKKIEN TILA 31.7.1993 1 000 MK, JA SEN % -MUUTOKSET

B V A S T A T T A V A A		1 000 MK	EDELL. ED. VUOD.	ED. VUOD.	1 000 MK	EDELL. ED. VUOD.	ED. VUOD.
			KK: STA LOPUSTA	KK: STA LOPUSTA		KK: STA LOPUSTA	KK: STA LOPUSTA
V I E R A S P Ä Ä O M A							
KOTIMAISET VELAT							
1)	71	YLEISÖN TALLETUKSET	1.6	-0.4	18000983	0.0	0.4
	72	VELAT SUOMEN PANKKILLE	-46.4	-51.9	7520831	0.0	0.0
1)	73	VELAT MUILLE RAHALAITOKSILLE	2.4	14.4	790739	-0.1	-19.8
	74	RAHALAITOSTEN TALLETUKSET	-65.7	-78.2	11769261	29.6	-56.0
	75	MUUT VELAT RAHALAITOKSILLE					46.2
1)	76	RAHOITUSLAITOSTEN TALLETUKSET	-8.3	-27.3	262549	0.0	-9.5
	77	MUUT VELAT RAHOITUSLAITOKSILLE	-12.8	5.3	16697	0.0	-71.7
	78	VELAT VALTIOLLE	-20.0	3.2	0	0.0	-100.0
	79	JOUKKOVELKAKIRJALAINAT	-0.3	-5.4	-7651789	0.0	415.2
	80	MUUT VELAKIRJAT	1.8	5.3	0	0.0	-100.0
	81	MUUT VELAT	10.3	2.0	24557968	15.0	-14.3
	82	MAKSUJEN VÄLITYS	-29.0	-28.5	597280	23.0	98.8
		SIIRTOVELAT	0.8	1.3	1336010	15.1	5.8
ULKOMAISET VELAT							
	83	VELAT RAHALAITOKSILLE	0.8	-6.7	443643	17.8	16.8
	84	ULKOMAAAN RAHAN MÄÄRÄISET	27.0	50.3	162650	41.9	-233.7
		MARKKAMÄÄRÄISET			440354	0.0	-25.0
1)	85	VELAT MUILLE RAHOITUSLAITOKSILLE	-6.9	54.5	1297476	11.3	30.4
	86	ULKOMAAAN RAHAN MÄÄRÄISET	-3.1	2.4	548638312	1.1	1.1
	87	MARKKAMÄÄRÄISET	7.6	4.6			
	88	JOUKKOVELKAKIRJALAINAT	0.3	30.9			
	89	MUUT VELAKIRJAT	-11.7	-23.8			
	90	MUUT VELAT	-4.7	-16.0			
		SIIRTOVELAT					
V A R A U K S E T							
	91	LUOTTOTAPPIOVARAUKSET	0.0	0.0			
	92	MUUT VARAUKSET	8.0	-0.5	111637316	0.3	-2.5
	93	KUMULATIIVINEN POISTOERO	0.0	-0.2	16525657	-0.2	-1.0
							-10.4

O M A P Ä Ä O M A

SIDOTTU OMA PÄÄOMA

OSAKEPÄÄOMA

OSAKEANTII

VARARAHASTO

ARVONKOROTUSRAHASTO

MUU SIDOTTU OMA PÄÄOMA

VAPAA OMA PÄÄOMA

VAPAA RAHASTOT

KÄYTTÄMÄTÖN VOITTO EDELL. VUOSILTA

TILIVUODEN VOITTO

TAPPIO EDELLISILTÄ VUOSILTA

TILIVUODEN TAPPIO

104 KOROT

105 VALUUTTATUOTOI

106 TOIMITUSMAKSUT JA PALKKIOT

107 TAKAUS YMS. PROVISIOT

108 TUOTOI ARVOPAPERIKKAUPASTA

109 OSINGOT JA OSUUKSIEN KOROT

110 MUUT TUOTOI

Y H T E E N S Ä

111

112 VASTUUSITOUKSET

113 SHEKKILUOTTOJEN MYÖNNETTY MÄÄRÄ

1) ESITETÄÄN MYÖS TAULUKOSSA VII ERILLISINÄ TALLETTAJARYHMINÄ

V KOTIMAISTEN ULKOMAALAISTEN OMISTAMIEN RAHALAITOSTEN TILA 31.7.1993 1 000 MK. JA SEN % -MUUTOKSET

A V A S T A A V A A		1000 MK	EDELL.	ED.VUOD.	ED.VUOD.	ED.VUOD.	ED.VUOD.
R A H O I T U S O M A I S U U S			KK:STA	LOPUSTA	LOPUSTA	LOPUSTA	VAST.KK.
1	KASSA	45	4.7	9.8	18.4		
KOTIMAISET SAAMISET							
4	ERITYISTALLELUKSET SUOMEN PANKISSA	20402	(Z)	100.5	166.4		
5	MUUT SAAMISET SUOMEN PANKILTA	6680	19.2	-93.2	-90.5		
6	SAAMISET RAHALAITOKSILTA						
7	TALLETUKSET RAHALAITOKSISSA	120799	78.7	-29.2	-56.8		
8	MUUT SAAMISET RAHALAITOKSILTA	5002	0.7	-30.0	-98.8		
9	SAAMISET MUILTA RAHOITUSLAITOKSILTA	0	0.0	-100.0	-100.0		
10	SAAMISET VALTIOLTA	0	0.0	0.0	0.0		
11	LUOTOT YLEISÖLLE	324223	-0.5	-21.7	-52.9		
12	YLEISEEN LIIKK. LASKETUT VELKAKIRJAT	81	0.0	0.0	-100.0		
13	MAKSUJEN VÄLITYS	275271	-66.1	(Z)	0.0		
14	SIIRTOSAAMISET	173684	7.3	-25.0	37.7		
	MUUT RAHOITUSVARAT		-42.8	-8.8	(X)		
ULKOMAISET SAAMISET							
15	SAAMISET RAHALAITOKSILTA	2380580	104.3	267.6	209.5		
16	ULKOMAAN RAHAN MÄÄRAISET	627860	112.2	454.3	303.9		
17	SAAMISET MUILTA RAHOITUSLAITOKSILTA						
18	ULKOMAAN RAHAN MÄÄRAISET	180335	-3.6	-7.6	0.0		
19	MARKKAMÄÄRAISET	0	0.0	0.0	0.0		
20	LUOTOT YLEISÖLLE	142933	-12.1	-64.5	-83.8		
21	YLEISEEN LIIKK. LASKETUT VELKAKIRJAT	0	0.0	0.0	0.0		
22	SIIRTOSAAMISET	130723	43.7	-40.6	180.8		
	MUUT RAHOITUSVARAT	655	15.7	30.2	378.1		
V A I H T O - O M A I S U U S							
KOTIMAINEN VAIHTO-OMAISUUS							
24	JOUKKOVELKAKIRJAT	261827	0.6	265.9	555.4		
25	MARKKAMÄÄRAISET	0	0.0	0.0	0.0		
26	ULKOMAAN RAHAN MÄÄRAISET	3745435	-8.8	-11.9	-18.6		
27	MUUT VELKAKIRJAT	0	0.0	0.0	0.0		
28	OSAKKEET JA OSUDET	0	0.0	0.0	0.0		
ULKOMAINEN VAIHTO-OMAISUUS							
29	MU VAIHTO-OMAISUUS	0	0.0	0.0	0.0		
30	JOUKKOVELKAKIRJAT	0	0.0	-100.0	0.0		
31	MUUT VELKAKIRJAT	0	0.0	0.0	0.0		
	MU VAIHTO-OMAISUUS						
S I J O I T U S O M A I S U U S							
KOTIMAISET SIIJOITUKSET							
32	JOUKKOVELKAKIRJAT	146015					
33	MARKKAMÄÄRAISET	0	0.0	0.0	0.0		
34	ULKOMAAN RAHAN MÄÄRAISET	49650	0.0	0.2	1.8		
35	MUUT VELKAKIRJAT	0	0.0	0.0	0.0		
36	OSAKKEET JA OSUDET	2215	0.0	(Z)	0.0		
37	KIINTEISTÖYHT.OSAKKEET JA OSUDET	0	0.0	0.0	0.0		
38	KIINTEISTÖT	0	0.0	0.0	0.0		
	MU VAIHTO-OMAISUUS						
39	ULKOMAISET SIIJOITUKSET	324451	-0.4	3.7	(Z)		
40	JOUKKOVELKAKIRJAT	0	0.0	0.0	0.0		
41	MUUT VELKAKIRJAT	0	0.0	0.0	0.0		
42	OSAKKEET JA OSUDET	0	0.0	0.0	0.0		
	MU VAIHTO-OMAISUUS						
43	TYTÄRYHTIÖIDEN OSAKKEET JA OSUDET	6500	0.0	0.0	-43.6		
44	MUUT OSAKKEET JA OSUDET	890	0.0	-7.4	-62.3		
45	KIINTEISTÖYHT.OSAKKEET JA OSUDET	0	0.0	0.0	0.0		
46	KIINTEISTÖT	0	0.0	0.0	0.0		
47	KONEET JA KALUSTO	6522	-0.8	15.3	-5.8		
48	MUU	2025	-3.9	-19.2	-72.2		
ULKOMAINEN							
49	TYTÄRYHTIÖIDEN OSAKKEET JA OSUDET	0	0.0	0.0	0.0		
50	MUUT OSAKKEET JA OSUDET	116	0.0	0.0	0.0		
51	KIINTEISTÖT JA KIINT.YHT.OSAKKEET	0	0.0	0.0	0.0		
52	MUU	71	0.0	0.0	0.0		
KUMULATIIVINEN POISTOERO							
53	M U U O M A I S U U S	4188	0.0	0.0	70.9		
54	A R V O S T U S E R Ä T	0	0.0	0.0	0.0		
55	KOROT	759219	12.2				
56	PALKAT JA SOSIAALIKULUT	18891	15.5				
57	VOUKKRA	3593	17.5				
58	VÄLITÖMÄT VEROT	1128	-6.9				
59	MUUT KULUT	24944	7.7				
60	Y H T E E N S Ä	9747153	14.7				

1) ESITETÄÄN MYÖS TAULUKOSSA XVI ERILLISINÄ LUOTONSAAJARYHMINÄ

V KOTIMAISTEN ULKOMAALAISTEN OMISTAMIEN RAHALAITOSTEN TILA 31.7.1993 1 000 MK, JA SEN % -MUUTOKSET

B V A S T A T T A V A A		1000 MK	EDELL.	ED.VUOD.	ED.VUOD.	1000 MK	EDELL.	ED.VUOD.	ED.VUOD.	
			KK:STA	LOPUSTA	VAST.KK.		KK:STA	LOPUSTA	VAST.KK.	
V I E R A S P Ä Ä O M A										
KOTIMAISET VELAT										
1)	71	YLEISÖN TALLETUKSET	378647	2.3	32.0	-13.7	42255	0.0	-52.4	-82.3
	72	VELAT SUOMEN PANKILLE	0	0.0	-100.0	-100.0	0	0.0	0.0	0.0
1)	73	VELAT MUILLE RAHALAITOKSILLE	0	0.0	-100.0	-100.0	30359	0.0	66.8	-71.9
	74	RAHALAITOSTEN TALLETUKSET	0	-100.0	-100.0	-100.0	0	0.0	0.0	0.0
	74	MUUT VELAT RAHALAITOKSILLE	230304	48.8	(Z)	(X)	0	0.0	0.0	0.0
1)	75	VELAT MUILLE RAHOITUSLAITOKSILLE	0	0.0	0.0	-100.0	14352	0.0	-45.4	-56.9
	76	RAHOITUSLAITOSTEN TALLETUKSET	6175	-9.9	-2.2	24.1	0	0.0	-100.0	0.0
	77	MUUT VELAT RAHOITUSLAITOKSILLE	500000	400.0	(Z)	(Z)	-22789	0.0	114.4	-83.1
	78	VELAT VALTIOLLE	0	0.0	0.0	0.0	0	0.0	-100.0	0.0
	79	JOUKKOVELKAKIRJALAINAT	4285877	46.9	142.7	14.1	796620	12.2	.	-6.2
	80	MUUT VELKAKIRJAT	395250	-37.6	7.6	-47.2	37047	15.3	.	136.0
	81	MUUT VELAT	1567	-15.3	56.1	269.6	2249	1.8	.	-61.5
	82	MAKSUJEN VÄLTIYS	151258	11.1	-44.8	-46.1	5324	28.5	.	44.7
	82	SIIRTOVELAT	0	0.0	0.0	0.0	309	1.0	.	12.0
	83	ULKOMAISET VELAT	2613349	-14.7	-44.0	-8.7	0	0.0	.	-100.0
	84	VELAT RAHALAITOKSILLE	107291	161.4	17.1	149.3	250	2.5	.	-96.4
	84	ULKOMAAN RAHAN MÄÄRAISET	0	0.0	0.0	0.0	9747153	14.7	.	1.5
	85	MARKKAMÄÄRAISET	0	0.0	0.0	0.0	1585655	2.7	0.3	19.0
	86	VELAT MUILLE RAHOITUSLAITOKSILLE	0	0.0	0.0	0.0	11350	0.0	-1.7	-51.0
	87	ULKOMAAN RAHAN MÄÄRAISET	0	0.0	0.0	0.0				
	88	MARKKAMÄÄRAISET	0	0.0	0.0	0.0				
	89	JOUKKOVELKAKIRJALAINAT	0	0.0	0.0	-100.0				
	90	MUUT VELKAKIRJAT	15295	7.5	725.9	69.2				
	91	MUUT VELAT	96460	8.8	-17.6	-13.2				
	92	SIIRTOVELAT	0	0.0	0.0	0.0				
V A R A U K S E T										
	92	LUOTTOTAPPIOVARAUKSET	6511	0.0	0.0	-37.8				
	93	MUUT VARAUKSET	53122	0.0	0.0	430.4				
	93	KUMULATIIVINEN POISTOERO	71	0.0	0.0	(Z)				

1) ESITETÄÄN MYÖS TAULUKOSSA XI ERILLISINÄ TALLETTAJARYHMÄINÄ

VII TALLETUKSET LIIKEPANKKEISSA VAATEITTAIN 31.7.1993, 1 000 MK JA KPL

	OTOT -	PANOT +	KUUKAUDEN LOPUSSA 1000 MK	KUUKAUDEN ALUSSA 1000 MK	TILEJÄ KPL (31.12.)
I KOTIMAISET TALLETUKSET					
A YLEISÖN TALLETUKSET					
MARKKAMÄÄRÄISET					
VEROTTOMAT TILIT					
SHEKKI- JA SIIRTOTILIT	1		629845		623692
KÄYTTELYTILIT	2		32890714		33042683
24 KK TILIT	3		19588988		19548627
36 KK TILIT	4		6286707		6496823
MUUT	5		728944		725552
LÄHDEVEROLLISET TILIT					
SHEKKI- JA SIIRTOTILIT	6		345562		293339
KÄYTTELYTILIT	7		6885323		6990624
MÄÄRÄAIKAISTILIT	8		20917509		19986201
MUUT	9		686772		7687257
MUUT VEROLLISET TILIT					
SHEKKI- JA SIIRTOTILIT	10		16415168		15533652
KÄYTTELYTILIT	11		1005204		1029661
MÄÄRÄAIKAISTILIT	12		5040786		5401698
MUUT	13		1091510		1205253
VALUUTTATILIT	14		12537375		14726689
		YHTEENSÄ (1-14)	131231407		133291751
B MUIDEN RAHALAITOSTEN TALLETUKSET					
MARKKAMÄÄRÄISET	16		22348895		21993375
VALUUTTATILIT	17		2293379		3236826
1) C MUIDEN RAHOITUSLAITOSTEN TALLETUKSET	18		3845333		35266637
D VALTION TALLETUKSET	23		855708		716125
		YHTEENSÄ (1-23)	160574722		162764714
II ULKOMAISTEN YKSIKÖIDEN TALLETUKSET	25		103428298		104230645
1) SIITÄ KIINN. LUOTTOPANKKIEN MARKKAMÄÄR. TALLETUKSET			272145		191339
KIINN. LUOTTOPANKKIEN ULKOM. RAHAN MÄÄR. TALLETUKSET			482704		506613
MUUT ULKOMAAN RAHAN MÄÄR. TALLETUKSET			725204		681696

VIII TALLETUKSET OSUUSPANKKEISSA VAATEITTAIN 31.7.1993, 1 000 MK JA KPL

TILEJÄ
KPL
(31.12.)

I KOTIMAISET TALLETUKSET

A YLEISÖN TALLETUKSET

MARKKAMÄÄRÄISET

VEROTTOMAT TILIT

SHEKKI- JA SIIRTOTILIT

KÄYTTELYTILIT

24 KK TILIT

36 KK TILIT

MUUT

LÄHDEVEROLLISET TILIT

SHEKKI- JA SIIRTOTILIT

KÄYTTELYTILIT

MÄÄRÄAIKAISTILIT

MUUT

MUUT VEROLLISET TILIT

SHEKKI- JA SIIRTOTILIT

KÄYTTELYTILIT

MÄÄRÄAIKAISTILIT

MUUT

VALUUTTATILIT

YHTEENSÄ

(1-14)

B MUIDEN RAHALAITOSTEN TALLETUKSET

MARKKAMÄÄRÄISET

VALUUTTATILIT

1) C MUIDEN RAHOITUSLAITOSTEN TALLETUKSET

D VALTION TALLETUKSET

YHTEENSÄ

(1-23)

II ULKOMAISTEN YKSIKÖIDEN TALLETUKSET

1) SIITÄ KIINN. LUOTTOPANKKIEN MARKKAMÄÄR. TALLETUKSET

KIINN. LUOTTOPANKKIEN ULKOM. RAHAN MÄÄR. TALLETUKSET

MUUT ULKOMAAAN RAHAN MÄÄR. TALLETUKSET

KUUKAUDEN
LOPUSSA

PANOT
+

OTOT
-

KUUKAUDEN
ALUSSA

1000 MK

1000 MK

1000 MK

3079888

24760296

13430502

4872599

348687

1290863

0

9059995

7996771

5680671

0

1003645

1691809

498042

73713768

0

0

1921706

0

75635474

0

0

0

0

IX TALLETUKSET SÄÄSTÖPANKKEISSA VAATEITTAIN 31.7.1993, 1 000 MK JA KPL

	KUUKAUDEN ALUSSA	OTOT	PANOT	KUUKAUDEN LOPUSSA	TILEJÄ KPL (31.12.)
	1000 MK	1000 MK	1000 MK	1000 MK	
I KOTIMAISET TALLETUKSET					
A YLEISÖN TALLETUKSET					
MARKKAMÄÄRÄISET					
VEROTTOMAT TILIT					
SHEKKI- JA SIIRTOTILIT	1 954674			992427	
KÄYTTELYTILIT	2 21684192			21602360	
24 KK TILIT	3 11975508			11876755	
36 KK TILIT	4 3007456			3138633	
MUUT	5 328097			321332	
LÄHDEVEROLLISET TILIT					
SHEKKI- JA SIIRTOTILIT	6 3400625			3474668	
KÄYTTELYTILIT	7 112850			112695	
MÄÄRÄÄIKÄISTILIT	8 11665041			11238175	
MUUT	9 2541011			2577291	
MUUT VEROLLISET TILIT					
SHEKKI- JA SIIRTOTILIT	10 4750732			4800586	
KÄYTTELYTILIT	11 446212			453812	
MÄÄRÄÄIKÄISTILIT	12 1438519			1433835	
MUUT	13 1070422			1028208	
VALUUTTATILIT	14 108269			105297	
	YHTEENSÄ (1-14)	63483608		63156074	
B MUIDEN RAHALAITOSTEN TALLETUKSET					
MARKKAMÄÄRÄISET	16 1664			742	
VALUUTTATILIT	17 45111			46526	
1) C MUIDEN RAHOITUSLAITOSTEN TALLETUKSET	18 765158			748616	
D VALTION TALLETUKSET	23 0			0	
	YHTEENSÄ (1-23)	64295541		63951958	
II ULKOMAISTEN YKSIKÖIDEN TALLETUKSET	25 0			0	
1) SIITÄ KIINN. LUOTTOPANKKIEN MARKKAMÄÄR. TALLETUKSET	0			0	
KIINN. LUOTTOPANKKIEN ULKOM. RAHAN MÄÄR. TALLETUKSET	0			0	
MUUT ULKOMAAN RAHAN MÄÄR. TALLETUKSET	0			0	

X TALLETUSPANKKIEN OTTOLAINAUS YHTEENSÄ VAATEITTAIN 31.7.1993, 1 000 MK JA KPL

	KUUKAUDEN ALUSSA	OTOT -	PANOT +	KUUKAUDEN LOPUSSA	TILEJÄ KPL (31.12.)
	1000 MK	1000 MK	1000 MK	1000 MK	
I KOTIMAISET TALLETUKSET					
A YLEISÖN TALLETUKSET					
MARKKAMÄÄRÄISET					
VEROTTOMAT TILIT					
SHEKKI- JA SIIRTOTILIT	4619830	6991421	7067598	4696007	
KÄYTTELYTILIT	79174025	11640552	11871866	79405339	
24 KK TILIT	45026216	562404	392072	44855884	
36 KK TILIT	13947052	6887	567890	14508055	
MUUT	1408664	39813	26720	1395571	
LÄHDEVEROLLISET TILIT					
SHEKKI- JA SIIRTOTILIT	5030984	1551566	1579452	5058870	
KÄYTTELYTILIT	6998173	1189206	1294352	7103319	
MÄÄRÄAIKAISTILIT	42034112	4574218	2824477	40284371	
MUUT	17393661	569604	1437262	18261319	
MUUT VEROLLISET TILIT					
SHEKKI- JA SIIRTOTILIT	26882987	17180427	170935949	26014909	
KÄYTTELYTILIT	1451416	12874	44931	1483473	
MÄÄRÄAIKAISTILIT	7486216	579404	932366	7839178	
MUUT	3812391	1665634	1778513	3925270	
VALUUTTATILIT					
14	13133939	53657538	55853627	15330028	
YHTEENSÄ (1-14)	268399666	254845148	256607075	270161593	
B MUIDEN RAHALAITOSTEN TALLETUKSET					
MARKKAMÄÄRÄISET					
VALUUTTATILIT					
16	22350559	370007833	369651391	21994117	
17	2338490	3314875	4259737	3283352	
18)	6535191	338232		6196959	
D VALTION TALLETUKSET					
23	855708	95586202	95446619	716125	
YHTEENSÄ (1-23)	300479614	724092290	725964822	302352146	
II ULKOMAISTEN YKSIKÖIDEN TALLETUKSET					
25	103428298	21424918	22227265	104230645	
1)	272145	80806		191339	
2)	482704		23909	506613	
3)	725204	43508		681696	

HUOM. JOIDENKIN PANKKIEN VAIHTOTIEDOT (OTOT/PANOT) OVAT NETTOMÄÄRÄISIA

XI KOTIMAISTEN ULKOMAALAISTEN OMISTAMIEN RAHALAITOSTEN OTTOLAINAUS 31.7.1993, 1 000 MK JA KPL

	KUUKAUDEN ALUSSA	OTOT	PANOT	KUUKAUDEN LOPUSSA	TILEJÄ KPL (31.12.)
	1000 MK	1000 MK	1000 MK	1000 MK	
I KOTIMAISET TALLETUKSET					
A YLEISÖN TALLETUKSET					
MARKKAMÄÄRÄISET					
VEROTTOMAT TILIIT					
SHEKKI- JA SIIRTOTILIT	5			4	
KÄYTTELYTILIT	5039			5042	
24 KK TILIT	0			0	
36 KK TILIT	0			0	
MUUT	45			45	
LÄHDEVEROLLISET TILIIT					
SHEKKI- JA SIIRTOTILIT	0			0	
KÄYTTELYTILIT	0			0	
MÄÄRÄAIKAISTILIT	40310			38461	
MUUT	0			0	
MUUT VEROLLISET TILIIT					
SHEKKI- JA SIIRTOTILIT	20026			17480	
KÄYTTELYTILIT	0			0	
MÄÄRÄAIKAISTILIT	37086			31504	
MUUT	0			0	
VALUUTTATILIT	267763			286111	
	YHTEENSÄ	(1-14)		378647	
B MUIDEN RAHALAITOSTEN TALLETUKSET					
MARKKAMÄÄRÄISET					
VALUUTTATILIT	96000			0	
	0			0	
1) C MUIDEN RAHOITUSLAITOSTEN TALLETUKSET	0			0	
D VALTION TALLETUKSET	0			0	
	YHTEENSÄ	(1-23)		378647	
II ULKOMAISTEN YKSIKÖIDEN TALLETUKSET	3119666			2735492	
25					
1) SIITÄ ULKOMAAN RAHAN MÄÄRÄISET TALLETUKSET	0			0	

XII LIIKEPANKKIEN ANTOLAINAUS VAATEITTAIN 31.7.1993, 1000 MK JA KPL

	KUUKAUDEN ALUSSA	NOSTETTU +	MAKSETTU -	KUUKAUDEN LOPUSSA	LUOTTOJA
	1000 MK	1000 MK	1000 MK	1000 MK	KPL (31.12.)

I KOTIMAISET LUOTOT

A LUOTOT YLEISÖLLE

MARKKAMÄÄRÄISET

SHEKKIILILUOTOT		26683100	26539810	7547658	
VEKSELIT	X) 1	7404368	64856	729241	
VELKAKIRJALAINAT	2	643061	2733660	104636729	
KORKOTUKILAINAT	3	104616536	90447	12508513	
VALTION VAROISTA VÄLITETYT LAINAT	4	12377290	962	363840	
	5	361382			

VALUUTTAMÄÄRÄISET

VEKSELIT	7	4828301	432090	4658707	
MUUT LUOTOT	8	73505008	2798415	73176075	

X) Y H T E E N S Ä (1-8)

32545057

203620763

B LUOTOT MUILLE RAHALAITOKSILLE

SHEKKIILILUOTOT	10	985924	1846463	458682	
MUUT MARKKALUOTOT	11	14412979	10901658	9965702	
VALUUTTALUOTOT	12	4463559	222915	5104905	

1) C LUOTOT MUILLE RAHOITUSLAITOKSILLE

13737

8720338

D LUOTOT VALTIOLLE

89473

101613

Y H T E E N S Ä (1-20)

41208797

227972003

II LUOTOT ULKOMAILLE

59050052

60677262

1) SIITÄ KIINN.LUOTTOPANKKIEN MARKKAMÄÄR. LUOTOT
MUUT ULKOMAAN RAHAN MÄÄRÄISET LUOTOT
KIINN.LUOTTOPANKKIEN ULKOM. RAHAN MÄÄR. LUOTOT
X) KORJATUT TIEDOT

16382835

14755625

9140

4660

813324

2959650

22236

XIII OSUUSPANKKIEN ANTOLAINAUS VAATEITTAIN 31.7.1993, 1000 MK JA KPL

	KUUKAUDEN ALUSSA	NOSTETTU +	MAKSETTU -	KUUKAUDEN LOPUSSA	LUOTTOJA
	1000 MK	1000 MK	1000 MK	1000 MK	KPL (31.12.)

I KOTIMAISET LUOTOT

A LUOTOT YLEISÖLLE

MARKKAMÄÄRÄISET

1	4570063	12182	85934	4496311	
2	1051182	298809	324174	1029817	
3	58012520	1660866	1586060	58087326	
4	10720528	101731	37017	10785242	
5	4464804	33800	9615	4488989	

VALTION VAROISTA VÄLITETYT LAINAT

VALUUTTAMÄÄRÄISET

7	0	0	0	0	
8	70764	766	287	71243	

Y H T E E N S Ä (1-8) 2108154 2043087 78954928

B LUOTOT MUILLE RAHALAITOKSILLE

10	0	0	0	0	
11	0	0	0	0	
12	0	0	0	0	

1) C LUOTOT MUILLE RAHOITUSLAITOKSILLE 14 153033 42826 195859

D LUOTOT VALTIOLLE

20 0 0 0 0

II LUOTOT ULKOMAILLE

22 2150980 2043087 79150787

1) SIITÄ KIINNITYSLUOTTOPANKEILLE
ULKOMAAN RAHAN MÄÄRÄISIÄ LUOTTOJA 0 0 0 0

XIV SÄÄSTÖPANKKIEN ANTOLAINAUS VAATEITTAIN 31.7.1993, 1000 MK JA KPL

	KUUKAUDEN ALUSSA	NOSTETTU +	MAKSETTU -	KUUKAUDEN LOPUSSA	LUOTTOJA
	1000 MK	1000 MK	1000 MK	1000 MK	KPL (31.12.)
I KOTIMAISET LUOTOT					
A LUOTOT YLEISÖLLE					
MARKKAMÄÄRÄISET					
1	3236772	32196	76336	3192632	
2	1118081	399230	413884	1103427	
3	49237815	1252297	1306860	49183252	
4	9249496	71432	32482	9288446	
5	2137091	14368	4137	2147322	
VALUUTTAMÄÄRÄISET					
7	0	0	0	0	
8	4890396	187525	257456	4820465	
Y H T E E N S Ä (1-8)					
	69869651	1957048	2091155	69735544	
B LUOTOT MUILLE RAHALAITOKSILLE					
10	0	0	0	0	
11	0	0	0	0	
12	0	0	0	0	
1) C LUOTOT MUILLE RAHOITUSLAITOKSILLE					
14	279078	103004		382082	
D LUOTOT VALTIOLLE					
20	0	0	0	0	
Y H T E E N S Ä (1-20)					
	70148729	2060052	2091155	70117626	
II LUOTOT ULKOMAILLE					
22					
1) SIITÄ KIINNITYSLUOTTOPANKEILLE					
ULKOMAAN RAHAN MÄÄRÄISIÄ LUOTTOJA					
	17845	650	0	0	18495

XV TALLETUSPANKKIEN ANTOLAINAUS YHTEENSÄ VAATEITTAIN 31.7.1993, 1000 MK

KUUKAUDEN
ALUSSA

KUUKAUDEN
LOPUSSA

MAKSETTU

NOSTETTU

KUUKAUDEN
ALUSSA

NOSTETTU

KUUKAUDEN
ALUSSA

MAKSETTU

NOSTETTU

KUUKAUDEN
ALUSSA

MAKSETTU

1000 MK

1000 MK

1000 MK

1000 MK

1000 MK

1000 MK

1000 MK

1000 MK

1000 MK

1000 MK

1000 MK

I KOTIMAISET LUOTOT

A LUOTOT YLEISÖLLE

MARKKAMÄÄRÄISET

SHEKITILILUOTOT
VEKSELIT
VELKAKIRJALAINAT
KORKOTUKILAINAT
VALTION VAROISTA VÄLITETYT LAINAT

X) 1 15211203
2 2812324
3 211866871
4 32347314
5 6963277

26727478
849075
5667016
394833
51588

26702080
802914
5626580
159946
14714

15236601
2858485
211907307
32582201
7000151

VALUUTTAMÄÄRÄISET

VEKSELIT
MUUT LUOTOT

7 4828301
8 78466168

432090
3056158

4658707
78067783

X) Y H T E E N S Ä (1-8)

36610259
36794482

352495458
352311235

B LUOTOT MUILLE RAHALAITOKSILLE

SHEKITILILUOTOT
MUUT MARKKALUOTOT
VALUUTTALUOTOT

10 985924
11 14412979
12 4463559

1319221
6454381
864261

1846463
10901658
222915

458682
9965702
5104905

1) C LUOTOT MUILLE RAHOITUSLAITOKSILLE

X) 14 9138712

159567
9298279

D LUOTOT VALTIOLLE

20 89473

12140
101613

Y H T E E N S Ä (1-20)

45419829
49765518

377240416
377240416

II LUOTOT ULKOMAILLE

1) SIITÄ KIINN. LUOTTOPANKKIEN MARKKAMÄÄR. LUOTOT
MUUT ULKOMAAN RAHAN MÄÄRÄISET LUOTOT
KIINN. LUOTTOPANKKIEN ULKOM. RAHAN MÄÄR. LUOTOT
X) KORJATUT TIEDOT

22 59050052

16382835

14755625
60677262

822464
2982155
21141

9140
4660

813324
2978145
22236

XVI KOTIMAISTEN ULKOMAALAISTEN OMISTAMIEN RAHALAITOSTEN ANTOLAINAUS 31.7.1993 1 000 MK JA KPL

	KUUKAUDEN ALUSSA	NOSTETTU +	MAKSETTU -	KUUKAUDEN LOPUSSA	LUOTTOJA
	1000 MK	1000 MK	1000 MK	1000 MK	KPL (31.12.)
I KOTIMAISET LUOTOT					
A LUOTOT YLEISÖLLE					
MARKKAMÄÄRÄISET					
1 SHEKKITILILUOTOT	9930	0	1419	8511	
2 VEKSELIT	0	0	0	0	
3 VELKAKIRJALAINAT	128018	3400	11276	120142	
4 KORKOTUKILAINAT	0	0	0	0	
5 VALTION VAROISTA VÄLITETYT LAINAT	0	0	0	0	
VALUUTTAMÄÄRÄISET					
7 VEKSELIT	0	0	0	0	
8 MUUT LUOTOT	188024	19461	11915	195570	
Y H T E E N S Ä (1-8)	325972	22861	24610	324223	
B LUOTOT MUILLE RAHALAITOKSILLE					
10 SHEKKITILILUOTOT	0	0	0	0	
11 MUUT MARKKALUOTOT	0	0	0	0	
12 VALUUTTALUOTOT	4969	33		5002	
1) C LUOTOT MUILLE RAHOITUSLAITOKSILLE	0	0	0	0	
D LUOTOT VALTIOLLE	0	0	0	0	
Y H T E E N S Ä (1-20)	330941	22894	24610	329225	
II LUOTOT ULKOMAILLE	1007062	14800387	14229396	1578053	
1) SIITÄ KIINNIITYSLUOTTOPANKEILLE ULKOMAAN RAHAN MÄÄRÄISIÄ LUOTTOJA	0	0	0	0	

TUOTESELOSTE

Tietosisältö

Pankkien kuukausitilasto sisältää kaikista pankkiryhmistä kuukausittaiset anto- ja otto-lainaustiedot luotto- ja talletustyypeittäin sekä liikepankkien ja ulkomaisten pankkien tilatiedot (kuukausitaseet).

Sen sijaan osuus- ja säästöpankeista esitetään vain maaliskuun, kesäkuun ja syyskuun tilatiedot. Vuoden lopun tila (tase) on saatavissa kaikkien pankkiryhmiä osalta pankkien tilinpäätösjulkaisusta.

Käsitteitä ja luokituksia

Pankkien kuukausitilastoon sisältyvät tilatiedot kerätään ja julkaistaan pääosin suoriteperusteisina. Tämä merkitsee sitä, että tilan lopussa olevat tuotto- ja kuluerät vastaavat ao. kauden tuloslaskelman erää. Em. erät on jaksotettu tilikaudelle kohdistuviin sekä siirtyviin eriin. Osuus- ja säästöpankkien tilatietojen lopussa esiintyviin "muut tulot" ja "muut menot" eriin sisältyy osin maksuperusteisia erää. Lisäksi esitetään erillinen "laskennallinen erä". Tämä sisältää eri kirjausperusteiden käytöstä johtuvan oikaisun.

Pankkien kuukausitilastojulkaisussa käytetään kaikissa taulukoissa soveltuvin osin käsitteitä "yleisö", "muut rahalaitokset ja "muut rahoituslaitokset". Nämä käsitteet ovat pääosin Tilastokeskuksen sektoriluokituksen mukaisia käsitteitä, joita käytetään kaikissa rahoitus-tilastoissa. Yleisö -käsite on tällöin ns. suppea yleisökäsite, joka ei sisällä muita luottolaitoksia. Julkaisun asetelmasivulla on sen sijaan käytetty laajaa yleisökäsitettä. Tällöin siihen sisältyvät mm. vakuutuslaitokset, rahoitusyhtiöt yms. Käsitteeseen ei kuitenkaan sisälly rahalaitoksia. Pankkien taseissa olevat erät "voittovarot" ja "tappiot" sisältävät vain edellisten vuosien voitot ja tappiot.

Muita julkaisun sisältöä koskevia seikkoja

Ennakkotietoja pankkien anto- ja otto-lainauksesta sekä markkinarahasta julkaistaan pankkiryhmittäin rahamarkkinoiden kuukausisarjoissa. Joulukuun pankkien kuukausitilastossa julkaistaan myös talletustilien ja luottojen lukumäärätietoja keskimääräsaldoinen vuoden vaihteen tilanteesta.

Joulukuun kuukausitilaston liitteenä julkaistaan selvitys pankkitilastoissa käytetystä terminologiasta sekä suomi-ruotsi-englanti termiluettelo. Lisäksi joulukuun julkaisuun sisältyy luettelo vuoden aikana tehdyistä pankkifuusioista.

Symbolit

Julkaisussa esiintyy seuraavia symboleja:

. Tiedot eivät vertailukelpoisia tai muutos positiivisen ja negatiivisen luvun välillä

.. Tietoa ei ole saatavissa

0 Tietoa ei ole tai tieto on pienempi kuin käytetty yksikkö

0.0 Ei muutosta tai muutos alle käytetyn yksikön

(X) Prosenttimuutos suurempi kuin 999.9%

(Y) Nimikettä ei ole vertailuajan kohtana

(Z) Nimikkeellä ei ole ollut tietoa vertailuajan kohtana; muutos ääretön

TALOUSPOLIITTISIA TOIMEN- PITEITÄ Raha-, korko- ja valuuttapolitiikka

Kassavarantovelvoite

19.12.1991 Suomen Pankki päätti alentaa pankkien kassavarantovelvoitteen 4,0 prosentista 3,7 prosenttiin joulukuun 1991 lopun kassavarantopohjasta.

Pankkituki

Maaliskuussa 1992 julkaistiin valtioneuvoston asettaman pankkityöryhmän mietintö, joka sisälsi laajan toimenpidepakon pankkien tukemiseksi. Valtio tarjoutui tekemään kaikkiin pankkeihin yhteensä 8 mrd. markan pääomasijoituksen. Esitettiin myös Valtion vakuusrahaston perustamista.

Kassavarantovelvoite

18.3.1992 Eduskunnan pankkivaltuusmiehet päättivät korottaa pankkien Suomen Pankissa pitämille kassavarantotalletuksille maksettavaa korkoa yhdellä prosenttiyksiköllä 1.4.1992 lukien. Uudeksi korkoksi tuli 3 kuukauden heliborkorko vähennettynä 2 prosenttiyksiköllä, kuitenkin vähintään 8 %.

SKOP

25.3.1992 Eduskunnan pankkivaltuusto hyväksyi, että Suomen Pankin holdingyhtiö Scopulus Oy sijoittaa Säästöpankkien Keskus-Osake-Pankkiin 1500 miljoonaa markkaa SKOP:n vakavaraisuuden vahvistamiseksi. Sijoitus tehdään etuoikeutetun pääomatodistuksen muodossa ja se voidaan lukea pankin ensisijaiseksi omaksi pääomaksi.

Päiväluottokorko

5.4.1992 Eduskunnan pankkivaltuusto korotti Suomen Pankin korkovaltuuksia. Päiväluottokoron enimmäisraja nostettiin 50 prosentista 80 prosenttiin.

Valtion vakuusrahasto

Laki valtion vakuusrahastosta astui voimaan 30.4.1992. Rahaston tehtäväksi tuli talletuspankkien toiminnan vakauden ja tallettajien saamisen turvaaminen. Rahastolle annettiin valtuudet käyttää tähän tarkoitukseen 20 mrd. markkaa.

Peruskorko

18.3.1992 Eduskunnan pankkivaltuusmiehet päättivät nostaa pankkien matalakorkoisten peruskorkosidonnaisten lainojen korkoja toukokuun alusta lukiin yhdellä prosenttiyksiköllä, kuitenkin enin-

tään 12 prosenttiin. Teknisesti tämä toteutettiin korottamalla peruskorkoa yhdellä prosenttiyksiköllä 9,5 prosenttiin 15.1.1992 lähtien. Suomen Pankki edellytti, että vain sellaisia korkoja, jotka olivat enintään 11 %, korotettiin 1 prosenttiyksiköllä ja että ne luottokorot, jotka olivat 11 ja 12 prosentin välillä, korotettiin 12 prosenttiin.

Peruskoron nosto ei vaikuta verottomiin talletuskorkoihin. Talletusten ja obligaatioiden veronhuojennuslakia esitettiin muutettavaksi siten, että verottomien 24 kuukauden määräaikaistalletusten korko on enintään peruskorko kahdella prosenttiyksiköllä vähennettynä. Verottomien käytetytilien osalta esitettiin, että verottomuus tulisi pysyväksi ja verottoman koron enimmäismäärä säädettäisiin laissa sekä veroton korko olisi edelleen enintään 4,5 %. Verottomien enimmäiskorkojen jääminen ennalleen koskisi myös ennen lain voimaantuloa tehtyjen talletusten korkoja. Veronhuojennuslain voimassaoloa ehdotetaan jatkettavaksi muilta osin vuotta 1993 koskevaksi.

Valtion vakuusrahasto

15.6.1992 Suomen Pankin omistama Scopulus Oy myi Valtion vakuusrahastolle omistusoikeutensa Säästöpankkien Keskus-Osake-Pankissa sekä hallussaan olleet SKOP:n pääomatodistukset.

Pankkituki

Valtio teki 17.6.1992 pankeille muodollisen pääomatarjouksen, joka perustui valtioneuvoston maaliskuussa tekemään päätökseen tarjota kaikille pankeille yhteensä 8 mrd. markkaa korollista pääomatukea. Pääoma tarjottiin suomalaisille talletuspankeille niiden toiminnan laajuuden perusteella.

Valtion vakuusrahasto

Valtion vakuusrahasto päätti 26.6.1992 myöntää 5,5 mrd. markan pääomatuen ja 1,7 mrd. markan takauksen Suomen Säästöpankille. Suomen Säästöpankki perustettiin syksyllä 1992 fuusioimalla 41 säästöpankkia.

Suomen Pankin maksuvalmiusjärjestelmän uudistus

Suomen Pankki päätti korvata päivätalletus- ja päiväluottojärjestelmän uudella maksuvalmiusjärjestelmällä 3.7.1992 lähtien. Uudessa järjestelmässä talletus- ja luottokorot ovat aikaisempaa lähempänä markkinakorkoja ja ne muuttuvat markkinakorkojen myötä. Lisäksi maksuvalmiusluoton maturiteettia voidaan pidentää Suomen Pankin päätöksellä yhdestä päivästä neljään viikkoon. Päivätalletuskorko sekä maksuvalmiusluotosta perittävä korko sidotaan Suomen Pankin rahamarkkinoiden tarjouskilpailussa syntyvään korkoon, ns. huutokauppakorkoon.

Tukiluottosopimukset

EY-maiden keskuspankit ja Suomen Pankki vahvistivat 15.7.1992 rahapoliittista yhteistyötään. Yhteistyön keskeisen osan muodostaa tukiluottoverkosto, jota tarpeen vaatiessa voidaan käyttää valuuttavarannon tukemiseen.

Pankkituki

Säästöpankeista 53 ja liikepankeista 4 hyväksyi 14.8.1992 mennessä valtion tekemän pääomatarjouksen. Tässä yhteydessä pankit nostivat pääomaa yhteensä 4,6 mrd. markkaa.

Markan arvon kelluttaminen

Valuuttamarkkinoilla vallinneen vakavan häiriön vuoksi Suomen Pankki päätti 8.9.1992 olla tilapäisesti noudattamatta markan ulkoiselle arvolle asetettuja vaihteluvälialueen rajoja. Päätös tehtiin yhdessä valtioneuvoston kanssa voimassa olevan rahalain mukaisesti. Syntyneessä tilanteessa ei ollut edellytyksiä noudattaa kiinteää valuuttakurssia ja markan kurssi laskettiin kellumaan.

Verottomat talletukset

Talletusten ja obligaatioiden veronhuojennuslakia muutettiin lokakuussa 1992 siten, että verottomaksi hyväksyttiin 36 kuukauden talletus, jonka korko on enintään Suomen Pankin peruskorko vähennettynä yhdellä prosenttiyksiköllä ja joka on tehty 1.9.1992 ja 31.12.1993 välisenä aikana. Samassa yhteydessä jatkettiin 24 kuukauden talletusten verottomuutta koskemaan vuoden 1994 loppuun saakka tehtyjä talletuksia.

Esitys rahalain täsmentämisestä

17.9.1992 Eduskunnan pankkivaltuusto päätti Suomen Pankin johtokunnan ehdotuksesta esittää valtioneuvostolle rahalain täsmentämistä markan kelluttamisen osalta.

Kassavarantovelvoite

30.9.1992 Suomen Pankki päätti korottaa pankkien kassavarantovelvoitteen 3,7 prosentista 4,0 prosenttiin syyskuun lopun kassavarantopohjasta.

Valtion vakuusrahasto

16.10.1992 Valtion vakuusrahasto ryhtyi valmistelemaan SKOP:n ja Suomen Säästöpankin yhdistämistä. Ensimmäinen merkittävä toimenpide oli Suomen Säästöpankin muuttaminen osakeyhtiöksi.

Kassavarantovelvoite

27.10.1992 Suomen Pankki päätti korottaa pankkien kassavarantovelvoitteen 4,0 prosentista 4,5 prosenttiin lokakuun lopun kassavarantopohjasta.

Rahalain muutos

Rahalain 2. pykälä muutettiin 13.11.1992 kuulumaan siten, että valtioneuvosto voi Suomen Pankin esityksestä pitää pankin oikeuden olla noudattamatta markan vaihteluvälialueen rajoja voimassa toistaiseksi. Lisäksi valtioneuvosto voi, ottaen huomioon raha- ja valuuttamarkkinoiden tilan, peruuttaa tämän oikeuden. Ennen päätöksentekoa valtioneuvoston on pyydyttävä lausunto Suomen Pankilta.

Markan arvon kelluttaminen

Valtioneuvosto teki 13.11.1992 rahalain muutoksen mukaisen päätöksen jatkaa markan arvon kelluttamista.

Valtion vakuusrahasto

Kansallis-Osake-Pankki osti 24.11.1992 STS-Säätiöltä STS-Pankki Oy:n osake-enemmistön. Samana päivänä Valtion vakuusrahasto ja KOP allekirjoittivat aiesopimuksen STS-Pankin ongelmaluottoja hoitavasta omaisuushoito-yhtiöstä. Sopimuksen ehtona oli Valtion vakuusrahastoa koskevan lain muutos, joka mahdollistaa omaisuushoito-yhtiön perustamisen.

Kassavarantovelvoite

26.11.1992 Suomen Pankki päätti korottaa pankkien kassavarantovelvoitteen 4,5 prosentista 5,0 prosenttiin marraskuun lopun kassavarantopohjasta.

Käteisvaraluotot

Suomen Pankki tarkisti käteisvaraluoton omavastuuosuudet. Käteisvaraluoton omavastuun yhteismäärä korotettiin 20 prosenttiin yleisön hallussa olevasta rahasta. Omavastuiden yhteismäärä kasvoi 597 milj. markalla 1791 milj. markkaan 30.11.1992 lähtien.

Pankkituki

Liikepankeista kaksi, säästöpankeista 14 ja osuuspankeista 57 hyväksyi 16.12.1992 mennessä valtion tekemän pääomatarjouksen. Tässä yhteydessä pankit nostivat pääomaa yhteensä 3,3 mrd. markkaa.

Valtion vakuusrahasto

Valtion vakuusrahasto päätti 22.12.1992 myöntää Säästöpankkien Keskus-Osake-Pankille pääomatukea 1,5 mrd. markkaa ja 30.12. Suomen Säästöpankille 4,7 mrd. markkaa.

Kassavarantovelvoite

22.12.1992 Suomen Pankki päätti korottaa pankkien kassavarantovelvoitteen 5,0 prosentista 5,5 prosenttiin joulukuun lopun kassavarantopohjasta.

Peruskorko

17.12.1992 Eduskunnan pankkivaltuusto päätti alentaa Suomen Pankin peruskorkoa yhdellä prosenttiyksiköllä 8,5 prosenttiin. Koronalennus tuli voimaan 1.1.1993.

Kassavarantovelvoite

17.12.1992 Suomen Pankki päätti alentaa kassavarantotalletuksille maksettavan koron 1.1.1993 lähtien voimassa olevan kassavarantosopimuksen mukaisesti. Sopimuksen mukainen korko on 3 prosenttiyksikköä alle kolmen kuukauden heliborkoron, kuitenkin vähintään 8 prosenttia. Tämä päätös kumoo Suomen Pankin maaliskuussa 1992 tekemän päätöksen.

Pohjoismaiset keskuspankit uudistivat valuuttasopimuksen

Pohjoismaiden keskuspankit päättivät uudistaa ja olennaisesti laajentaa 1.1.1984 voimaan tullutta lyhytaikaista valuuttatukea koskevaa sopimusta. Uudistettu sopimus tuli voimaan 1.1.1993 ja on voimassa toistaiseksi. Sen mukaan pohjoismaisista keskuspankeista Tanskan, Suomen, Norjan ja Ruotsin keskuspankeilla on mahdollisuus saada muilta Pohjoismailta valuuttatukea 2000 milj. ecun ja Islannin keskuspankilla 200 milj. ecun arvosta. Niillä on myös velvollisuus antaa toisilleen tukea 1000 milj. ecun arvosta, Islannilla 100 milj. ecun arvosta.

Valuuttatuen käytön ehtona on, että lainanottajamaa ennen luoton käyttöä on tehnyt omia valuuttainterventioita ja ryhtynyt rahapolitiittisiin toimenpiteisiin.

Peruskorko

9.2.1993 Eduskunnan pankkivaltuusto päätti Suomen Pankin johtokunnan esityksen mukaisesti alentaa Suomen Pankin peruskorkoa yhdellä prosenttiyksiköllä 7,5 prosenttiin. Koronalennus tuli voimaan 15.2.1993.

Kassavarantovelvoite

29.4.1993 Suomen Pankki päätti alentaa pankkien kassavarantovelvoitteen 5,5 prosentista 4,5 prosenttiin. Kassavarantotalletusten oli oltava tämän velvoitteen mukaisia toukokuun lopussa.

Peruskorko

7.5.1993 Eduskunnan pankkivaltuusto päätti alentaa Suomen Pankin peruskoron 7,5 prosentista 7 prosenttiin 17.5.1993 alkaen.

Kassavarantotalletukset

27.5.1993 Suomen Pankin johtokunta päätti maksaa pankeille takaisin niiden kassavarantotalletukset. Kassavarantotalletukset maksettiin pankeille 1.6.1993.

Vähimmäisvarantojärjestelmä voimaan 1.7.1993

Suomen Pankin johtokunta päätti saattaa voimaan vähimmäisvarantojärjestelmän, joka korvaa vanhan sopimus-pohjaisen kassavarantojärjestelmän.

Vähimmäisvarantojärjestelmässä pankeilla on velvollisuus pitää Suomen Pankin kulloinkin vahvistama prosentiosuus varainhankinnastaan korottomana talletuksena Suomen Pankissa. Varantovaatimus on pyritty kohdistamaan Suomen Pankin käyttämiin rahakäsitteisiin (raha-agregaatteihin). Varantovaatimus on porrastettu pankkien varainhankinnan koostumuksen mukaan siten, että mitä enemmän rahaominaisuuksia johonkin varainhankinnan erään liittyy sitä suurempaa varantovaatimusta siihen

sovelletaan. Suppeaan rahakäsitteeseen (M1) kuuluville talletuksille on asetettu 2,0 prosentin velvoite. Laveaan rahakäsitteeseen (M2) kuuluville muille erille on asetettu 1,5 prosentin velvoite ja laajimpaan rahakäsitteeseen (M3) sisältyville muille erille 1,0 prosentin velvoite.

Peruskorko

7.7.1993 eduskunnan pankkivaltuusto päätti alentaa Suomen Pankin peruskoron 7 prosentista 6,5 prosenttiin. Koronalennus tuli voimaan 15.7.1993.

Suomen Pankin maksuvalmiusjärjestelmä

	Suomen Pankin huuto-kauppakorko		Maksuvalmiusluoton korkomarginaali, %-yksikköä	Maksuvalmiusluoton maturiteetti, päivää	Päivätalletuksen korkomarginaali, %-yksikköä
1992					
Heinäkuu *	13,37	Heinäkuu **	+1,00	7	-1,00
Elokuu *	15,84	Elokuu **	+1,00	14	-2,00
Syyskuu *	18,15	Syyskuu **	+1,00	14	-5,00
Lokakuu *	13,69	Lokakuu **	+1,00	7	-3,00
Marraskuu *	11,03	Marraskuu **	+1,00	7	-3,00
Joulukuu *	10,69	Joulukuu **	+1,00	7	-3,00
1993					
Tammikuu *	10,49	Tammikuu **	+1,00	7	-3,00
Helmikuu *	9,34	Helmikuu **	+1,00	7	-3,00
Maaliskuu *	8,96	Maaliskuu **	+1,00	7	-3,00
Huhtikuu *	8,85	Huhtikuu **	+1,00	7	-3,00
Toukokuu *	8,42	Toukokuu **	+1,00	7	-3,00
Kesäkuu *	7,72	Kesäkuu **	+1,00	7	-3,00
Heinäkuu *	7,31	Heinäkuu **	+1,00	7	-3,00
01.07.93	7,50				
09.07.93	7,20				
22.07.93	7,30				

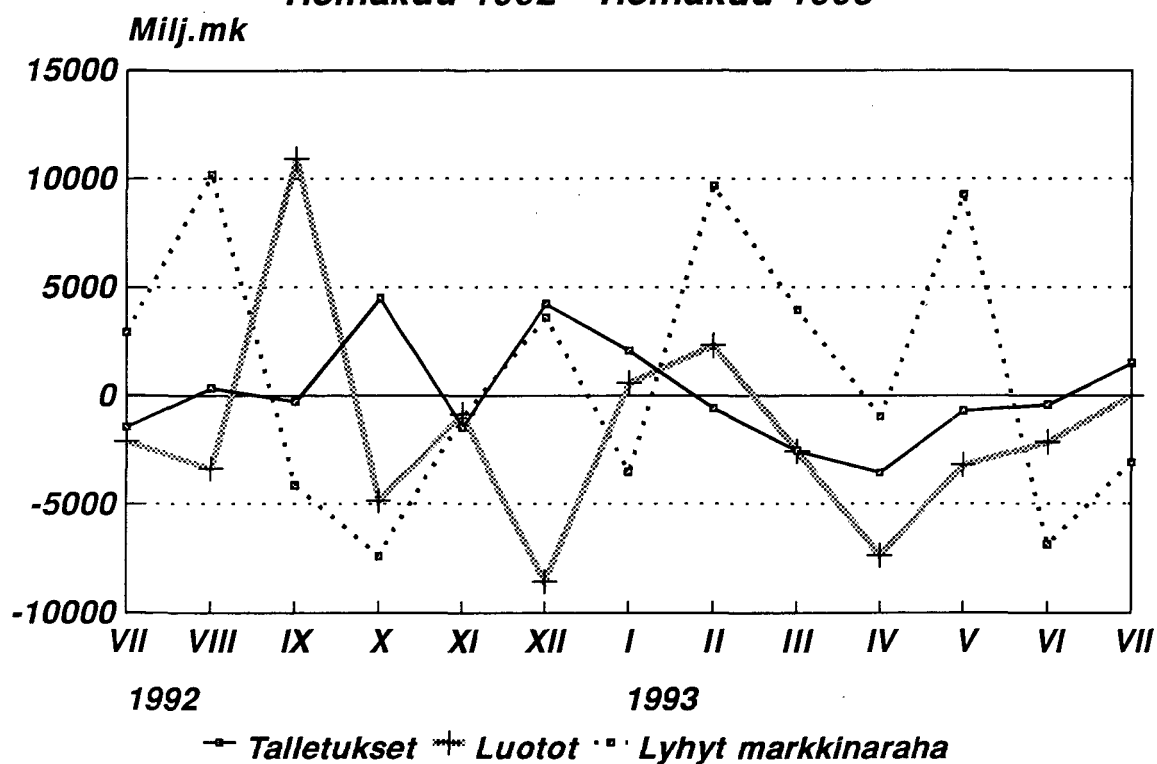
* Huutokauppakoron kuukausihavainto on päivähavaintojen kalenteripäivittäin laskettu aritmeettinen keskiarvo.

** Maturiteettia ja korkomarginaaleja koskeva kuukausihavainto on kunkin kuukauden viimeinen havainto.

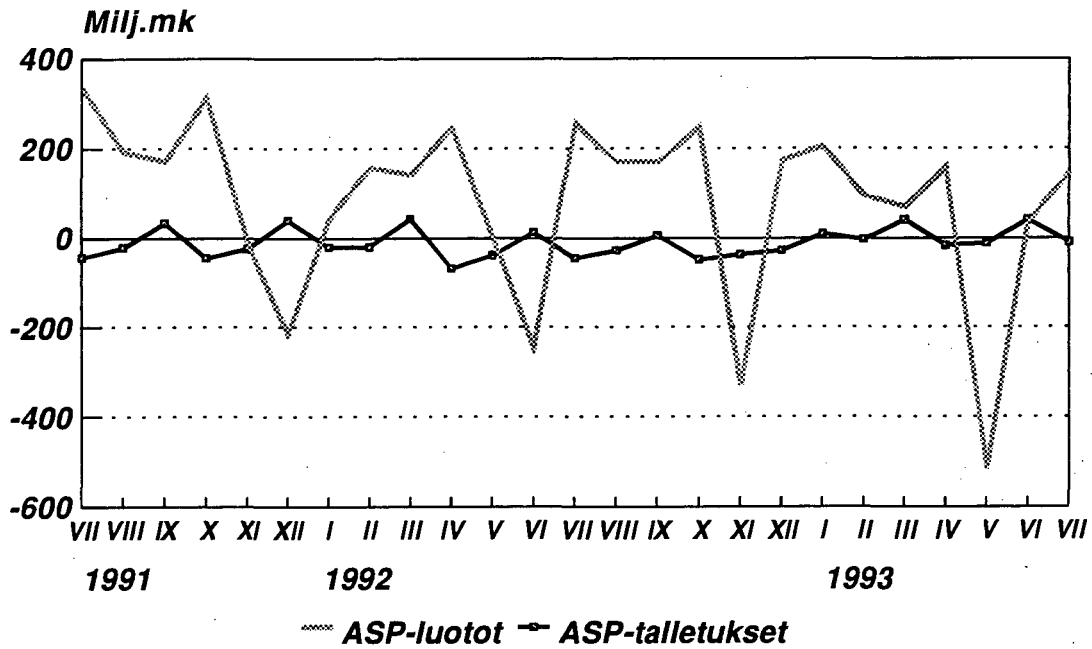
Talletuspankkien ottolainaus ja luotot

Muutokset edellisestä kuukaudesta

Heinäkuu 1992 - Heinäkuu 1993

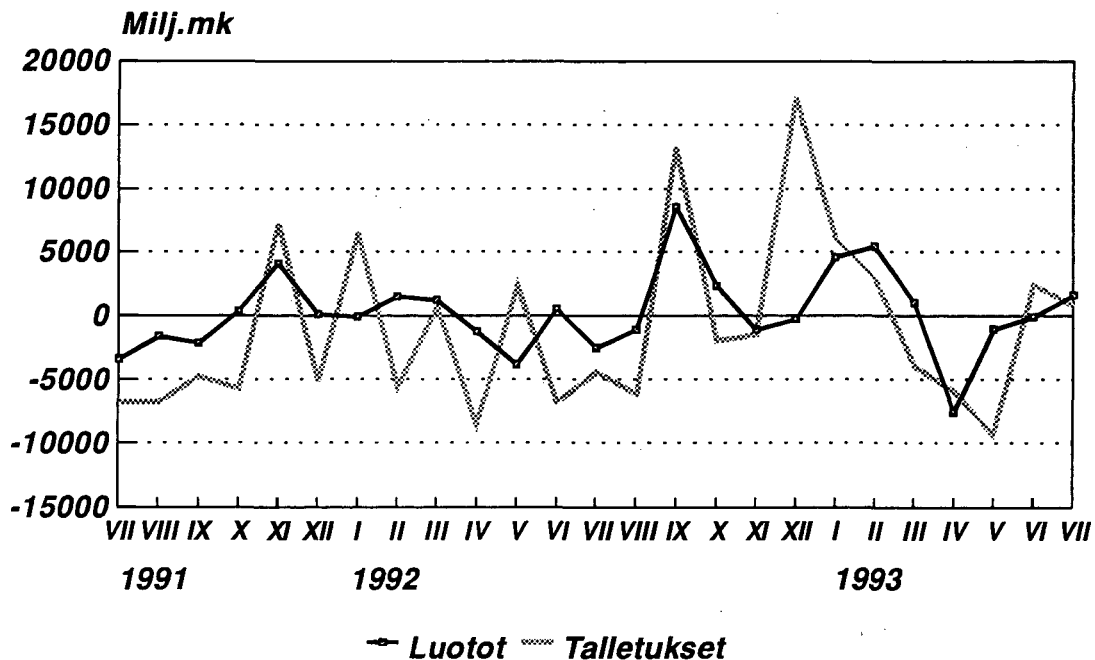


ASP-talletukset ja luotot *) Muutokset edellisestä kuukaudesta Heinäkuu 1991 - Heinäkuu 1993



*) ASP=asuntosäästöpalkkiö;
Talletuksia 1 317 milj.mk 31.7.1993,
Luottoja 13 883 milj.mk 31.7.1993

Ulkomaiset talletukset ja luotot *) Muutokset edellisestä kuukaudesta Heinäkuu 1991 - Heinäkuu 1993



*) Talletuspankeissa;
31.7.1993 talletuksia 104 231 milj.mk,
31.7.1993 luottoja 60 677 milj.mk

Postitus
2 Ik kirje

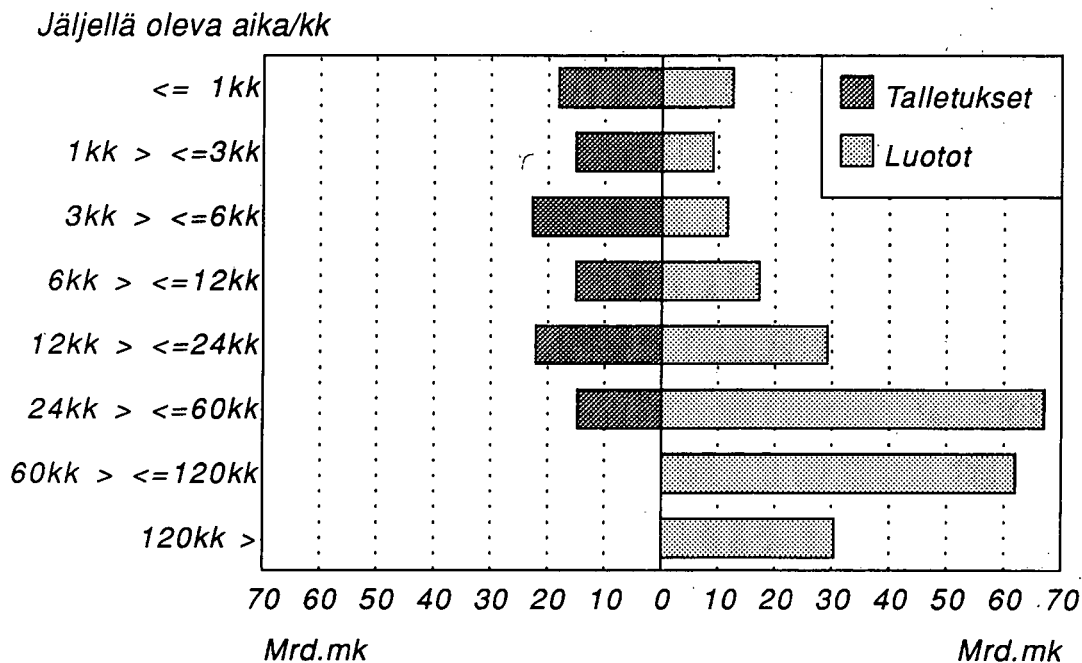
PMM
Sopimus
00100/617

Tiedustelut - Förfrågningar - Inquiries:

Tuulikki Lund
Tarja Husso
Jyri Riitsalu

(90) 17 341

**Jäljellä olevat luotto- ja talletusajat* ;
kuukausia ja mrd.markkaa
31.7.1993**



*
Määräaikaan sidotut markkatalletukset;
määräaikaan sidottu luotonanto kuoletussuunnitelman mukaisesti

Julkaisujen myynti:

Försäljning:

Hinta - Pris