

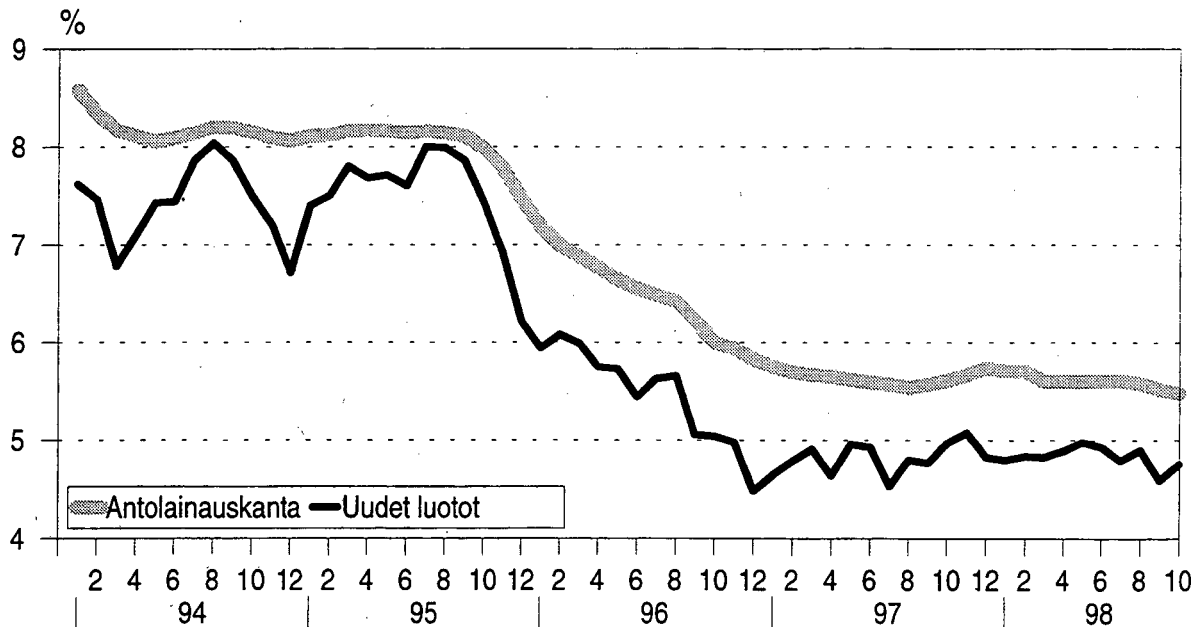
Rahoitusmarkkinoiden kuukausisarjat

Finansmarknadens månadsserier

1998 joulukuu - december

Lisätietoja - Förfrågningar: Matti Virkkunen, Jyri Riitsalu ja Aila Heinonen
Vastaava tilastojohtaja - Ansvarig statistikdirektör: Markku Suur-Kujala

Uusien markkaluottojen ja antolainauskannan korot vuosina 1988 - 1998(1)



(1) Pankkien markkaluotot pl. valtion varoista välitetyt luotot

I ANTO- JA OTTOLAINAUS, 1998 Lokakuu - UT- OCH INLÅNING, 1998 Oktober
Kotimainen antolainaus yleisölle ja ottolainaus yleisöltä, milj. mk, Ennakkolaskelma(1)
Inhemsk utlåning till allmänheten och inlåning av allmänheten, milj. mk, Förhandsuppskattning(1)

	Muutos kuukauden aikana			Muutos vuoden aikana	
	31.10.1998	Förändring under månaden	%	Förändring under året	%
	Mmk	Mmk	%	Mmk	%
A. Antolainaus - Utlåning.....	317 404	2 747	0,9	22 818	7,7
Suomen Pankki - Finlands Bank.....	6	0	0,0	-20	-76,9
Säästöpankit - Sparbanker.....	18 321	323	1,8	2 666	17,0
Osuuspankit - Andelsbanker.....	82 590	520	0,6	3 270	4,1
Liikepankit - Affärsbanker.....	207 818	1 620	0,8	13 915	7,2
Ulkomaiset pankit - Utländska banker.	8 669	284	3,4	2 987	52,6
Pankit - Banker.....	317 398	2 747	0,9	22 838	7,8
1. Markkamääräinen - I mark.....	301 032	2 680	0,9	24 786	9,0
Säästöpankit - Sparbanker.....	18 261	327	1,8	2 682	17,2
Osuuspankit - Andelsbanker.....	82 590	520	0,6	3 271	4,1
Liikepankit - Affärsbanker.....	193 188	1 748	0,9	16 441	9,3
Ulkomaiset pankit - Utländska banker.	6 993	85	1,2	2 392	52,0
2. Valuuttamääräinen - I utländsk valuta..	16 366	67	0,4	-1 948	-10,6
Säästöpankit - Sparbanker.....	60	-4	-6,3	-16	-21,1
Osuuspankit - Andelsbanker.....	0	0	0,0	-1	-100,0
Liikepankit - Affärsbanker.....	14 630	-128	-0,9	-2 526	-14,7
Ulkomaiset pankit - Utländska banker.	1 676	199	13,5	595	55,0
B. Talletukset - Depositioner.....	308 293	-1 112	-0,4	7 237	2,4
Säästöpankit - Sparbanker.....	23 135	231	1,0	1 927	9,1
Osuuspankit - Andelsbanker.....	93 664	1 118	1,2	2 419	2,7
Liikepankit - Affärsbanker.....	186 241	-2 430	-1,3	922	0,5
Ulkomaiset pankit - Utländska banker.	3 490	-35	-1,0	1 782	104,3
Osuuskauppojen säästökassat -	0				
Handelslagens sparkassar.....	1 763	4	0,2	187	11,9
Pankit - Banker.....	306 530	-1 116	-0,4	7 050	2,4
1. Markkamääräinen - I mark.....	296 225	-1 314	-0,4	9 026	3,1
Säästöpankit - Sparbanker.....	22 961	205	0,9	1 930	9,2
Osuuspankit - Andelsbanker.....	93 399	1 126	1,2	2 505	2,8
Liikepankit - Affärsbanker.....	176 770	-2 646	-1,5	2 792	1,6
Ulkomaiset pankit - Utländska banker.	3 095	1	0,0	1 799	138,8
2. Valuuttamääräinen - I utländsk valuta..	10 305	198	2,0	-1 976	-16,1
Säästöpankit - Sparbanker.....	174	26	17,6	-3	-1,7
Osuuspankit - Andelsbanker.....	265	-8	-2,9	-86	-24,5
Liikepankit - Affärsbanker.....	9 471	216	2,3	-1 870	-16,5
Ulkomaiset pankit - Utländska banker.	395	-36	-8,4	-17	-4,1

(1) Käsitteeseen "yleisö" kuuluvat pankkeja ja valtiota lukuunottomatta kaikki kotimaiset talousyksiköt.

(1) Begreppet "allmänheten" omfattar förutom bankerna och staten alla inhemska ekonomiska enheter.

II Kotimainen antolainaus yleisölle, milj. mk, (Laaja yleisökäsäte)
Inhemsk utlåning till allmänheten, milj. mk, (Det vidsträckt begreppet allmänheten)

	1998											
	XI	XII	I	II	III	IV	V	VI	VII	VIII	IX	X*
A. Antolainaus - Utlåning.....	292 718	292 015	292 565	295 516	295 866	300 687	303 470	306 316	307 849	309 988	314 657	317 404
Suomen Pankki - Finlands Bank.....	26	26	26	21	18	14	14	14	14	9	6	6
Säästöpankit - Sparbanker.....	15 849	15 968	16 063	16 239	16 450	16 601	17 007	17 100	17 373	17 645	17 998	18 321
Osuuspankit - Andelsbanker.....	79 503	78 932	78 901	79 249	79 229	79 187	79 780	80 145	80 748	81 493	82 070	82 590
Liikepankit - Affärsbanker.....	191 356	190 944	191 228	193 275	193 006	197 154	198 984	200 886	201 445	202 473	206 198	207 818
Ulkomaiset pankit - Utländska banker.	5 984	6 145	6 347	6 732	7 163	7 731	7 685	8 171	8 269	8 368	8 385	8 669
Pankit - Banker.....	292 692	291 989	292 539	295 495	295 848	300 673	303 456	306 302	307 835	309 979	314 651	317 398
1. Markkamääräinen - I mark.....	275 764	275 743	276 187	278 064	278 279	280 356	283 577	287 072	290 942	293 217	298 352	301 032
1.1 Shekkitili luotot - Checkkrediter	10 726	9 961	10 171	10 840	10 369	10 970	10 893	10 207	10 714	10 549	10 726	10 886
1.2 Vekselit - Växlar.....	538	533	504	510	518	523	523	513	508	504	491	474
1.3 Velkakirjalainat - Skuldebrevslån	259 439	260 199	260 466	261 674	262 355	264 018	267 352	271 522	274 886	277 324	282 292	285 116
1.4 Valtion varoista välitetyt lainat - Lån förmedlade av statsmedel.....	5 061	5 050	5 046	5 040	5 037	4 845	4 809	4 830	4 834	4 840	4 843	4 756
Säästöpankit - Sparbanker.....	15 774	15 898	15 992	16 172	16 379	16 527	16 931	17 027	17 302	17 575	17 934	18 261
Osuuspankit - Andelsbanker.....	79 503	78 932	78 901	79 249	79 229	79 187	79 780	80 145	80 748	81 493	82 070	82 590
Liikepankit - Affärsbanker.....	175 689	175 928	176 203	177 216	176 976	178 619	180 618	183 332	186 233	187 386	191 440	193 188
Ulkomaiset pankit - Utländska banker.	4 798	4 985	5 091	5 427	5 695	6 023	6 248	6 568	6 659	6 763	6 908	6 993
2. Valuuttamääräinen - I utländsk valuta..	16 928	16 246	16 352	17 431	17 569	20 317	19 879	19 230	16 893	16 762	16 299	16 366
Säästöpankit - Sparbanker.....	75	70	71	67	71	74	76	73	71	70	64	60
Osuuspankit - Andelsbanker.....	0	0	0	0	0	0	0	0	0	0	0	0
Liikepankit - Affärsbanker.....	15 667	15 016	15 025	16 059	16 030	18 535	18 366	17 554	15 212	15 087	14 758	14 630
Ulkomaiset pankit - Utländska banker.	1 186	1 160	1 256	1 305	1 468	1 708	1 437	1 603	1 610	1 605	1 477	1 676

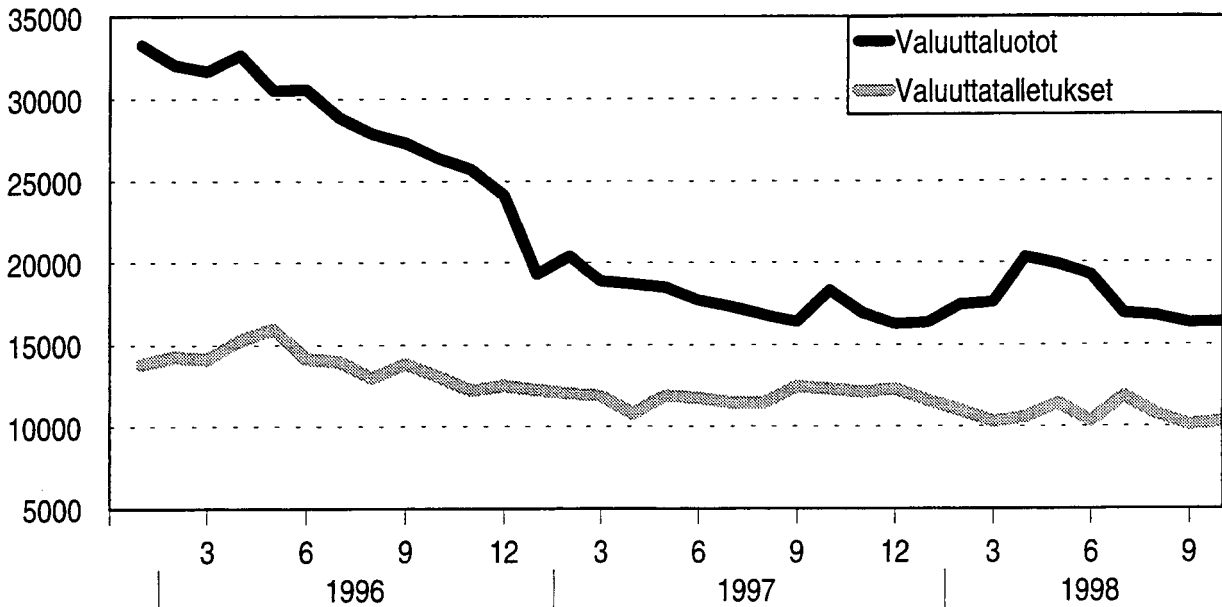
* Ennakkotietoja - Preliminära uppgifter

III Kotimainen ottolainaus yleisöltä, milj. mk, (Laaja yleisökäsitys)
Inhemsk inlåning av allmänheten, milj. mk, (Det vidsträckt begreppet allmänheten)

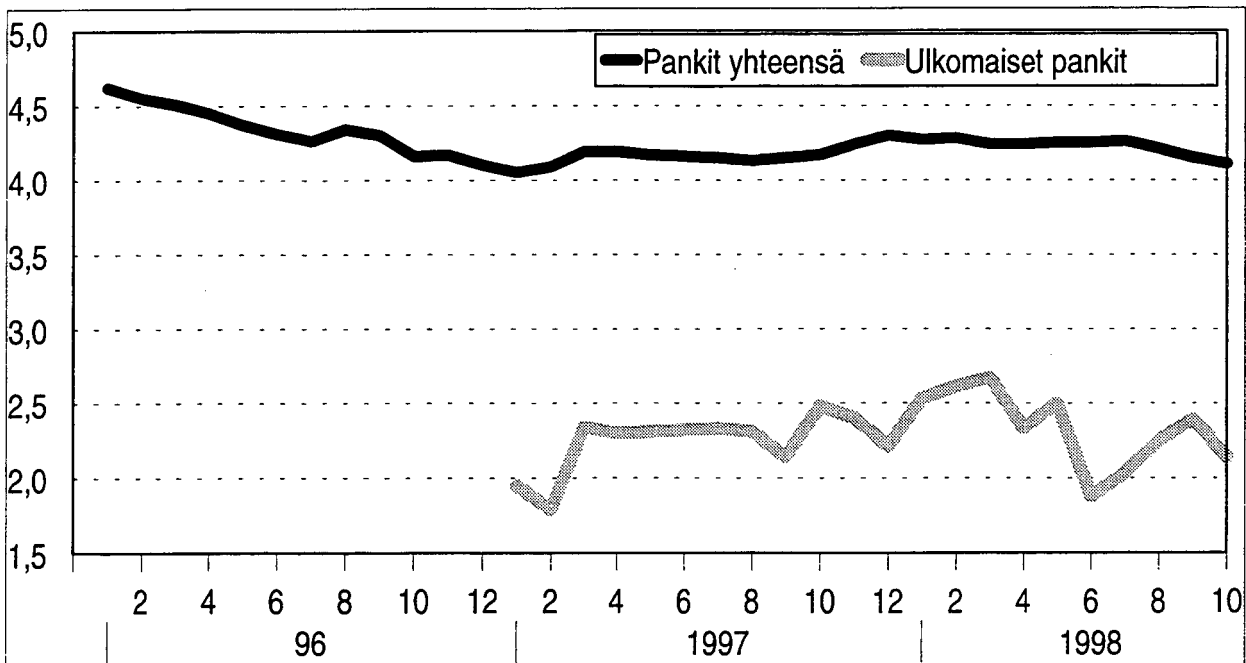
	1998										X*		
	X	XI	XII	I	II	III	IV	V	VI	VII		VIII	IX
B. Talletukset - Depositioner.....	301 056	301 450	305 308	305 898	300 629	304 561	304 271	307 517	308 899	308 294	308 351	309 405	308 293
Säästöpankit - Sparbanker.....	21 208	21 303	21 648	22 049	21 834	22 015	22 249	22 494	22 540	22 666	22 717	22 904	23 135
Osuuspankit - Andelsbanker.....	91 245	91 100	91 727	92 480	91 366	91 147	91 655	92 296	92 265	92 642	92 221	92 546	93 664
Liikepankit - Affärsbanker.....	185 319	185 595	188 325	187 498	182 963	187 445	186 348	187 874	189 413	188 095	188 784	188 671	186 241
Ulkomaiset pankit - Utländska banker.	1 708	1 868	2 011	2 215	2 800	2 272	2 330	3 138	2 961	3 162	2 897	3 525	3 490
Osuuskauppojen säästökassat - Handelslagens sparkassar.....	1 576	1 584	1 597	1 656	1 666	1 682	1 689	1 715	1 720	1 729	1 732	1 759	1 763
Pankit - Banker.....	299 480	299 866	303 711	304 242	298 963	302 879	302 582	305 802	307 179	306 565	306 619	307 646	306 530
1. Markkamääräinen - I mark.....	287 199	287 765	291 418	292 671	287 981	292 582	292 003	294 381	296 859	294 727	295 865	297 539	296 225
1.1 Verottomat yhti. - Skattefria totalt.....	204 316	205 587	207 313	209 544	209 049	208 837	210 846	212 360	212 058	212 593	212 418	212 774	214 937
1.2 Lähdeverolliset - Källskattepliktiga.....	22 590	21 881	22 335	21 972	20 191	19 913	19 934	19 706	19 467	19 382	19 047	18 970	18 836
1.3 Muut verolliset - Övriga skattepliktiga..	60 293	60 297	61 770	61 155	58 741	63 832	61 223	62 315	65 334	62 752	63 400	65 795	62 452
Säästöpankit - Sparbanker.....	21 031	21 133	21 475	21 887	21 684	21 869	22 088	22 350	22 384	22 503	22 572	22 756	22 961
Osuuspankit - Andelsbanker.....	90 894	90 758	91 434	92 195	91 080	90 882	91 394	92 030	92 009	92 361	91 950	92 273	93 399
Liikepankit - Affärsbanker.....	173 978	174 581	176 876	176 701	172 787	177 919	176 533	177 378	179 939	177 070	178 928	179 416	176 770
Ulkomaiset pankit - Utländska banker.	1 296	1 293	1 633	1 888	2 430	1 912	1 988	2 623	2 527	2 793	2 415	3 094	3 095
2. Valuuttamääräinen - I utländsk valuta..	12 281	12 101	12 293	11 571	10 982	10 297	10 579	11 421	10 320	11 838	10 754	10 107	10 305
Säästöpankit - Sparbanker.....	177	170	173	162	150	146	161	144	156	163	145	148	174
Osuuspankit - Andelsbanker.....	351	342	293	285	286	265	261	266	256	281	271	273	265
Liikepankit - Affärsbanker.....	11 341	11 014	11 449	10 797	10 176	9 526	9 815	10 496	9 474	11 025	9 856	9 255	9 471
Ulkomaiset pankit - Utländska banker.	412	575	378	327	370	360	342	515	434	369	482	431	395

* Ennakkotietoja - Preliminära uppgifter

Valuuttaluotot ja -talletukset vuosina 1996-1998, milj. mk (Pankkien valuuttaluotot ja -talletukset)



Pankkien anto- ja ottolainauksen korkoerot vuosina 1996-1998, % (Markkamääräiset luotot ja -talletukset)



IV Talletuspankkien kotimaisten luottojen ja talletusten keskkorkoja kuukausittain, %
Medelräntor för depositionsbankernas inhemska krediter och depositioner månadsvis, %

	1998													
	X	XI	XII	I	II	III	IV	V	VI	VII	VIII	IX	X*	
A. ANTOLAINAUS - UTLÄNING														
A. 1. Markkaluotot - Markkrediter														
A.1.1. Kanta - Beståndet.....	5,61	5,67	5,74	5,71	5,71	5,60	5,60	5,60	5,60	5,61	5,58	5,52	5,48	
Säästöpankit - Sparbanker.....	5,88	5,94	5,97	5,99	6,13	6,09	6,09	6,09	6,12	6,11	6,07	6,02	5,96	
Osuuspankit - Andelsbanker.....	6,37	6,39	6,41	6,38	6,36	6,13	6,13	6,13	6,14	6,13	6,11	6,07	6,03	
Liikepankit - Affärsbanker.....	5,30	5,38	5,46	5,44	5,43	5,37	5,38	5,38	5,37	5,39	5,35	5,28	5,25	
Ulkomaiset pankit - Utländska banker.	4,17	4,21	4,42	4,40	4,38	4,45	4,35	4,35	4,49	4,50	4,52	4,55	4,51	
Shekkiluotot - Checkkrediter.....	5,85	6,34	6,65	6,41	6,65	6,59	6,62	6,78	6,80	6,94	6,76	6,56	7,11	
Vekselit - Växlar.....	10,45	10,37	10,26	10,31	10,23	10,12	10,02	10,00	9,98	10,04	9,99	9,93	9,87	
Lainat - lån.....	5,59	5,64	5,69	5,67	5,66	5,56	5,55	5,55	5,56	5,55	5,53	5,47	5,41	
A.1.2. Uudet luotot - Nya krediter	4,97	5,08	4,83	4,80	4,84	4,83	4,89	4,98	4,93	4,79	4,90	4,59	4,76	
Säästöpankit - Sparbanker.....	6,10	6,00	5,99	6,00	6,17	5,91	5,95	5,97	5,73	5,89	5,87	5,67	5,53	
Osuuspankit - Andelsbanker.....	6,51	6,57	6,43	6,49	6,40	6,16	6,11	6,04	5,97	6,02	5,94	5,90	5,84	
Liikepankit - Affärsbanker.....	4,53	4,63	4,45	4,44	4,41	4,48	4,60	4,68	4,68	4,47	4,57	4,28	4,46	
Ulkomaiset pankit - Utländska banker.	4,24	4,38	4,10	4,16	4,13	4,23	4,02	4,22	4,37	4,58	4,54	4,35	4,51	
Shekkiluotot - Checkkrediter.....	4,09	6,06	6,07	4,54	5,43	5,91	5,81	6,28	6,00	5,46	5,94	4,89	5,93	
Vekselit - Växlar.....	9,70	9,52	9,21	9,58	9,26	9,23	9,23	9,09	9,12	9,32	9,22	9,06	9,12	
Lainat - lån.....	4,95	4,98	4,74	4,75	4,75	4,74	4,82	4,91	4,86	4,73	4,83	4,54	4,7	
A.2. Valuuttaluotot - Valutakrediter.....	5,18	5,17	5,31	5,27	5,30	5,21	5,37	5,37	5,41	5,29	5,27	5,22	5,12	
B. TALLETUKSET - DEPOSITIONER														
B.1 Markkatalletukset - Markkdepositioner	1,44	1,43	1,44	1,44	1,43	1,37	1,37	1,35	1,37	1,36	1,37	1,37	1,37	
Säästöpankit - Sparbanker.....	1,53	1,51	1,52	1,53	1,52	1,54	1,53	1,53	1,53	1,53	1,53	1,53	1,52	
Osuuspankit - Andelsbanker.....	1,36	1,36	1,34	1,35	1,35	1,11	1,11	1,11	1,11	1,11	1,11	1,11	1,11	
Liikepankit - Affärsbanker.....	1,47	1,46	1,48	1,47	1,46	1,47	1,47	1,45	1,46	1,45	1,47	1,47	1,47	
Ulkomaiset pankit - Utländska banker.	1,75	1,82	2,21	1,88	2,14	1,86	2,07	1,99	2,62	2,47	2,27	2,17	2,37	
B.2. Valuuttatalletukset - Valutadepositioner	3,57	3,71	3,73	3,87	3,73	3,59	3,89	3,75	3,67	3,92	3,79	3,73	3,56	

* Ennakkotietoja - Preliminära uppgifter

Korjatut tiedot - Korrigerade uppgifter

V Arvopapereiden keskiarvoja ja osinkotuottoja kuukauden ja vuoden aikana
Medelräntor på värdepapper och dividendavkastningar på aktier per månad och under året

	1998													
	XI	XII	I	II	III	IV	V	VI	VII	VIII	IX	X	XI	
Joukkoveikakirjojen nimelliset keskiarot														
Nominella medelräntor på masskuldebrev														
Yritykset - Företag.....	5,67	9,00	4,07	6,00	5,13	6,75	8,18	5,00		4,04	3,60	6,00	4,62	
Rahoituslaitokset - Finansieringsinstitut....	4,85	4,77	4,07	4,36	4,25	4,39	4,58	4,15	4,00	4,04	3,60	3,17	3,94	
Valtio - Staten.....	5,94		6,58	6,85	4,36	4,78	3,95	4,68		4,79	4,40	4,84	4,41	
Kunnat ja kuntayhtymät														
Kommuner och samkommuner.....														
Yhteensä - Sammanlagt.....	5,75	5,02	6,50	5,72	4,39	5,09	4,35	4,68	4,00	4,74	4,30	4,77	4,42	
Osakkeiden efektiiviset osinkotuotot -														
Effektiv dividendavkastning på aktier														
Pankit ja rahoitus - Bank och finans.....	1,48	1,40	1,08	1,53	2,85	2,63	2,74	2,72	2,58	3,03	3,69	3,70	2,26	
Vakuutus ja sijoitus -														
Försäkring och investering.....	1,12	1,07	0,70	0,76	1,10	1,10	1,11	1,15	1,09	1,27	1,44	1,64	1,24	
Rahoitus yht. - Finansiering sammanlagt.....	1,32	1,25	1,02	1,40	2,57	2,38	2,48	2,47	2,34	2,75	3,33	3,37	2,10	
Kuljetus ja liikenne - Trafik och transport.....	2,58	2,39	1,87	1,84	1,80	1,74	1,60	1,73	2,33	3,47	4,66	5,21	3,96	
Kauppa ja muut palvelut -														
Handel och övriga tjänster.....	2,15	2,06	1,35	1,42	2,21	2,47	2,65	2,72	2,80	2,91	2,88	3,11	2,59	
Teollisuus - Industri.....	1,99	2,09	2,13	2,34	2,57	2,45	2,38	2,46	2,52	2,87	3,16	3,66	2,68	
Siiitä: Därav:														
Metaliteollisuus - Metallindustri.....	2,77	2,68	2,39	2,60	2,68	2,64	2,53	2,60	2,73	3,10	3,72	4,51	3,39	
Metsteollisuus - Skogsindustri.....	3,62	4,00	3,73	3,88	3,78	3,59	3,36	3,52	3,73	4,52	4,84	5,28	3,63	
Monialateollisuus - Mångbranschindustri...	2,05	1,92	0,58	1,18	3,60	3,57	3,71	3,92	3,48	3,82	3,60	5,38	4,12	
Eiintarviketeollisuus - Livsmedelsindustri..	1,50	1,46	0,71	0,73	0,82	0,76	0,86	0,94	1,31	0,98	1,18	1,41	1,15	
Rakennusteollisuus - Byggingndstri.....	1,90	1,95	0,73	0,81	0,88	0,83	0,77	0,71	0,74	0,86	0,87	1,31	1,01	
Tietoliikenne ja elektroniikka -														
Telekommunikation och elektronik.....	0,78	0,92	0,81	1,16	1,23	1,04	0,97	0,94	0,74	0,83	0,89	0,94	0,61	
Kemian teollisuus - Kemi.....	2,28	2,26	2,32	2,36	2,95	2,74	2,81	2,86	2,83	3,09	3,47	3,62	2,77	
Muut - Övriga.....	1,38	1,63	0,50	0,48	0,64	0,59	0,64	0,65	0,64	0,65	0,38	0,53	0,55	
Kaikki yhteensä - Sammanlagt.....	1,96	2,03	1,79	2,02	2,52	2,41	2,40	2,46	2,49	2,86	3,23	3,59	2,57	

Talletuspankkien markkamääräisten yritysluottojen keskkorot toimialoittain, %
Medelräntor på depositionsbankernas markkrediter till företag enligt näringsgren, %

	1998						
	IV	V	VI	VII	VIII	IX	X*
Uusien luottojen korko - Räntor på nya krediter							
Maatalous, riista- ja metsätalous -							
Jordbruk, jakt och skogsbruk.....	6,54	6,37	6,46	6,48	6,39	6,18	6,24
Kalatalous - Fiske.....	6,59	6,16	6,40	6,10	5,80	6,29	6,12
Mineraalien kaivu - Utvinning av mineral.....	6,37	6,59	5,11	6,84	6,90	6,67	4,79
Teollisuus - Tillverkningsindustri.....	4,95	5,24	4,93	4,82	4,78	4,46	4,67
Sähkö- kaasu- ja vesihuolto -							
Ei-, gas, värme- och vattenförsörjning.....	4,69	4,40	4,03	4,14	3,86	4,24	3,49
Rakentaminen - Byggverksamhet.....	5,22	5,58	5,37	5,29	5,30	5,42	5,44
Tukku- ja vähittäiskauppa - Parti- och detaljhandel....	5,02	4,98	4,98	4,60	5,13	4,97	4,98
Majoitus- ja ravitsemistoiminta -							
Hotell- och restaurangverksamhet.....	5,82	5,56	5,90	4,99	5,59	5,99	5,56
Kuljetus, varastointi ja tietoliikenne -							
Transport, magasinering och kommunikation.....	4,94	4,78	5,25	5,16	4,69	3,80	5,70
Kiinteistö-, vuokraus- ja tutkimuspalvelut -							
Fastighets-, uthyrnings och forskningsverksamhet...	4,77	4,67	5,03	4,55	4,81	4,56	4,61
Koulutus - Utbildning.....	6,14	5,76	6,16	6,00	5,19	6,00	6,48
Terveystenhoito- ja sosiaalipalvelut -							
Hälsa-, sjuk- och socialvård.....	5,55	5,88	4,86	5,77	5,58	5,28	5,57
Muut yhteiskunnalliset ja henkilökohtaiset palvelut -							
Andra samhällliga och personliga tjänster.....	5,71	5,53	5,49	5,69	5,89	5,29	5,52
Erittelemätön toimiala - Odifferentierad näringsgrena	4,90	4,89	4,16	4,04	4,01	4,40	5,03
Yhteensä - Sammanlagt.....	5,15	5,12	5,07	4,89	4,97	4,50	5,06
Kannan keskkorko - Medelräntan för beståndet							
Maatalous, riista- ja metsätalous -							
Jordbruk, jakt och skogsbruk.....	6,32	6,34	6,35	6,35	6,33	6,31	6,28
Kalatalous - Fiske.....	6,19	6,26	6,24	6,24	6,19	6,13	6,16
Mineraalien kaivu - Utvinning av mineral.....	5,71	5,76	5,69	5,69	5,73	5,70	5,61
Teollisuus - Tillverkningsindustri.....	5,26	5,28	5,29	5,30	5,27	5,17	5,19
Sähkö- kaasu- ja vesihuolto -							
Ei-, gas, värme- och vattenförsörjning.....	4,49	4,49	4,50	4,50	4,47	4,40	4,41
Rakentaminen - Byggverksamhet.....	5,73	5,78	5,77	5,81	5,76	5,73	5,73
Tukku- ja vähittäiskauppa - Parti- och detaljhandel....	5,45	5,49	5,45	5,45	5,41	5,34	5,40
Majoitus- ja ravitsemistoiminta -							
Hotell- och restaurangverksamhet.....	5,63	5,65	5,69	5,66	5,64	5,64	5,62
Kuljetus, varastointi ja tietoliikenne -							
Transport, magasinering och kommunikation.....	5,63	5,67	5,67	5,65	5,61	5,13	5,13
Kiinteistö-, vuokraus- ja tutkimuspalvelut -							
Fastighets-, uthyrnings och forskningsverksamhet...	4,82	4,82	4,94	4,96	4,92	4,86	4,87
Koulutus - Utbildning.....	5,31	5,32	5,41	5,46	5,34	5,32	5,39
Terveystenhoito- ja sosiaalipalvelut -							
Hälsa-, sjuk- och socialvård.....	5,97	5,99	5,93	5,94	5,91	5,86	5,86
Muut yhteiskunnalliset ja henkilökohtaiset palvelut -							
Andra samhällliga och personliga tjänster.....	5,58	5,59	5,57	5,61	5,58	5,52	5,51
Erittelemätön toimiala - Odifferentierad näringsgrena	4,78	4,81	4,59	4,72	4,60	4,50	4,95
Yhteensä - Sammanlagt.....	5,37	5,38	5,40	5,41	5,37	5,28	5,30

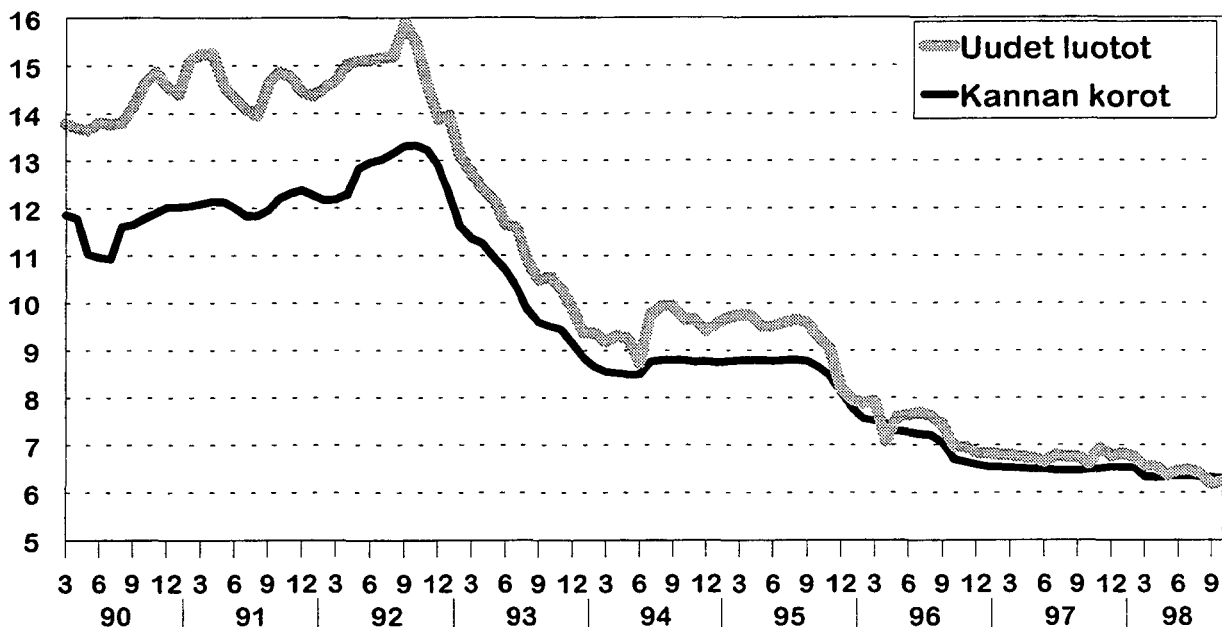
* Ennakkotietoja - Preliminära uppgifter

VI HEX-OSAKEINDEKSI (28.12.1990 =1000 Helsingin Arvopaperipörssin osakeindeksi)
 HEX-AKTIEINDEX (28.12.1990 =1000 Helsingfors Fondbörs aktieindex)

	Yleisindeksi -	Portfoliindeksi -	Portfoliindeksi	20 vahdetuntia -	20 mest omsatta	pankit ja rahotus -	bank och finans	vakuutus -	forsakring	sijoitus -	investering	Kuljetus ja liikenne	trafik och transport	kauppa	handel	muut palvelut	övriga tjänster	metalli	metallindustri	metäsa	skogsindustri	montalaitryhtykseset	mangbranch	energia	energia	elintarvike	livsmedelsindustri	rakentaminen	byggingndustri	tele ja elektronikka	tele och elektronik	laäke ja kemia	kemi	viestinta	media och publik.	muu	övrig industri
2.11.1998	4 575	2 757	4 175	1 074	1 989	1 094	2 614	2 315	6 627	2 359	2 645	7 973	909	915	641	3 381	914	1 486	908																		
3.11.1998	4 554	2 759	4 162	1 091	2 013	1 080	2 594	2 242	6 580	2 369	2 701	8 002	909	906	640	3 342	913	1 483	901																		
4.11.1998	4 572	2 760	4 177	1 091	2 015	1 083	2 559	2 260	6 680	2 368	2 741	7 814	917	866	664	3 367	913	1 495	898																		
5.11.1998	4 479	2 730	4 077	1 073	1 985	1 079	2 543	2 223	6 886	2 338	2 759	7 842	917	837	662	3 262	892	1 489	910																		
6.11.1998	4 495	2 751	4 092	1 071	2 017	1 104	2 551	2 210	7 478	2 334	2 835	7 681	926	825	652	3 256	904	1 484	913																		
9.11.1998	4 531	2 757	4 127	1 074	2 019	1 075	2 561	2 209	7 550	2 332	2 814	7 516	926	858	661	3 303	909	1 455	906																		
10.11.1998	4 426	2 710	4 017	1 072	1 983	1 070	2 519	2 217	7 202	2 287	2 718	7 529	938	848	652	3 207	902	1 486	892																		
11.11.1998	4 492	2 725	4 102	1 085	1 937	1 078	2 497	2 197	7 221	2 263	2 795	7 455	938	864	641	3 283	905	1 482	885																		
12.11.1998	4 427	2 677	4 033	1 068	1 904	1 064	2 469	2 157	7 179	2 227	2 710	7 363	926	847	653	3 251	874	1 453	882																		
13.11.1998	4 399	2 644	4 013	1 046	1 860	1 065	2 471	2 139	6 977	2 209	2 666	7 267	906	845	636	3 249	855	1 442	882																		
16.11.1998	4 437	2 658	4 055	1 033	1 871	1 064	2 493	2 183	6 875	2 230	2 710	7 266	901	844	639	3 286	857	1 434	880																		
17.11.1998	4 428	2 670	4 056	1 029	1 884	1 073	2 511	2 176	7 093	2 326	2 693	7 198	901	861	638	3 251	884	1 429	866																		
18.11.1998	4 512	2 692	4 147	1 040	1 884	1 077	2 533	2 241	7 006	2 360	2 678	7 236	881	886	648	3 341	896	1 409	865																		
19.11.1998	4 651	2 735	4 292	1 063	1 910	1 085	2 556	2 262	7 067	2 339	2 725	7 189	881	914	664	3 490	891	1 443	901																		
20.11.1998	4 722	2 785	4 347	1 086	1 981	1 083	2 537	2 260	7 176	2 367	2 766	7 250	913	945	679	3 544	891	1 470	909																		
23.11.1998	4 815	2 829	4 445	1 106	2 094	1 081	2 625	2 243	7 434	2 367	2 816	7 246	913	963	693	3 625	887	1 498	917																		
24.11.1998	4 846	2 848	4 488	1 135	2 172	1 068	2 545	2 258	7 418	2 378	2 868	7 248	901	953	687	3 648	872	1 495	921																		
25.11.1998	4 763	2 819	4 402	1 115	2 129	1 052	2 552	2 216	7 406	2 389	2 850	7 161	901	941	690	3 562	858	1 450	957																		
26.11.1998	4 916	2 898	4 552	1 144	2 166	1 057	2 610	2 275	7 725	2 464	2 919	7 187	901	991	695	3 691	880	1 448	981																		
27.11.1998	5 000	2 961	4 610	1 167	2 218	1 055	2 661	2 275	8 135	2 524	2 947	7 309	881	1 050	706	3 747	885	1 448	997																		
30.11.1998	4 899	2 924	4 490	1 140	2 203	1 051	2 617	2 206	7 903	2 513	2 867	7 201	881	1 068	700	3 655	858	1 519	982																		
1998 IV	4 705	3 544	4 089	1 393	2 957	1 363	3 440	2 876	7 852	3 506	3 460	11 596	996	1 688	1 073	2 450	1 135	1 583	1 614																		
1998 V	4 925	3 661	4 311	1 344	3 024	1 274	3 686	2 832	8 236	3 748	3 673	11 547	968	1 760	1 145	2 632	1 121	1 706	1 615																		
1998 VI	4 823	3 567	4 195	1 334	2 838	1 287	3 724	2 825	8 938	3 642	3 426	10 804	934	1 653	1 208	2 624	1 113	1 836	1 438																		
1998 VII	5 317	3 694	4 717	1 430	3 263	1 293	3 749	2 741	8 990	3 662	3 293	10 979	950	1 659	1 145	3 272	1 112	1 922	1 429																		
1998 VIII	4 882	3 323	4 275	1 239	2 726	1 259	3 192	2 579	8 161	3 281	2 763	9 991	954	1 427	1 018	3 116	1 118	1 856	1 271																		
1998 IX	4 265	2 775	3 770	1 003	1 959	1 140	2 608	2 266	7 095	2 693	2 544	7 972	899	1 041	816	2 891	879	1 628	1 048																		
1998 X	4 020	2 559	3 607	978	1 738	1 085	2 498	2 183	5 864	2 279	2 472	7 053	911	948	643	2 792	833	1 493	886																		
1998 XI	4 618	2 767	4 234	1 087	2 012	1 072	2 550	2 222	7 250	2 349	2 779	7 398	908	905	665	3 418	886	1 466	912																		

Maa-, riista- ja metsätalouden luottokorkoja 1990-1998(1), %

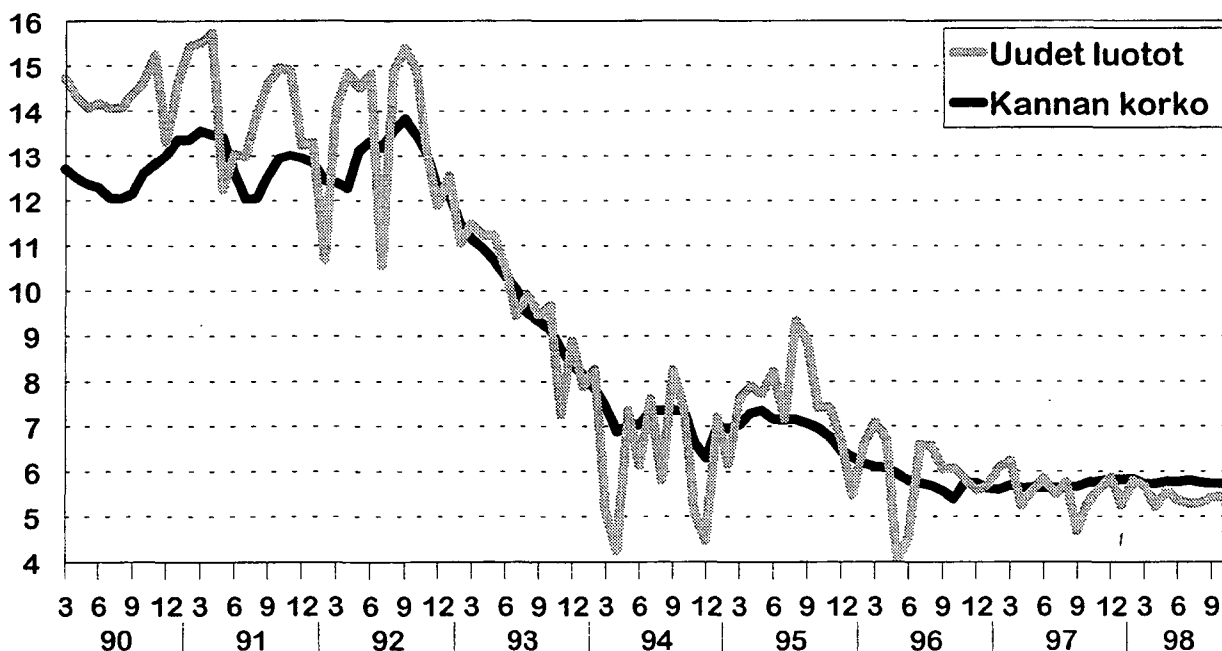
Pankkien markkaluotot maa-, riista- ja metsätaloudelle(1)



(1) Vuosina 1990-1995 maa-, kala ja riistatalous

Rakentamisen luottokorkoja 1990-1998, %

(Pankkien markkaluotot rakentamiseen)



IX 1. Markkamääräiset joukkovelkakirjat, marraskuu 1998, milj. mk
IX 1. Masskuldebrev i mark, november 1998, milj. mk

	YLEISÖLAINAT - LÄN FÖR ALLMÄNHETEN				ERILLISLAINAT - LÄN FÖR ANDRA ÄN ALLMÄNHETEN				LAINAT YHTEENSÄ - LÄN SAMMANLAGT			
	Verolliset - Skattepliktiga	Verottomat - Skattefria	Kuole-tukset	Kanta	Liikkee- seen laskut	Kuole- tukset	Kanta	Beständet	Liikkee- seen laskut	Kuole- tukset	Kanta	Beständet
Yritykset - Företag....	1 700	10	15 905				537	6 355	1 700	547	22 260	
Rahoituslaitokset - Finansieringsinstitut..	928	741	33 487	287			39	8 404	928	780	42 178	
Siitä: Pankit - Därav: Banker.....	518	175	13 360	92			6	3 877	518	181	17 329	
Valtio(1) - Staten(1)..	3 208	3 510	245 306	216	5		30	1 099	3 208	3 515	246 621	
Kunnat - Kommuner.....		1 002						2 408	0	30	3 410	
VTY:t - Icke vinstsyf- tande sammanslutningar.			3					13	0	0	16	
Ulkomaat - Utlandet....			60								60	
Yhteensä - Sammanlagt	5 836	4 261	295 763	503	5	503	606	18 279	5 836	4 872	314 545	

(1) Valtion lainojen liikkeeseen laskut = lainojen myynnit - (1) Emitteringar av statens lån= försäljningar av lån

IX 2. Markkamääräiset joukkovelkakirjat 1998, lainojen nostot ja kuoletukset vuoden alusta lähtien, milj. mk
IX 2. Masskuldebrev i mark 1998, emitteringar och amorteringar av lån från början av året, milj. mk

	YLEISÖLAINAT - LÄN FÖR ALLMÄNHETEN				ERILLISLAINAT - LÄN FÖR ANDRA ÄN ALLMÄNHETEN				LAINAT YHTEENSÄ - LÄN SAMMANLAGT			
	Verolliset - Skattepliktiga	Verottomat - Skattefria	Kuole-tukset	Kanta	Liikkee- seen laskut	Kuole- tukset	Kanta	Beständet	Liikkee- seen laskut	Kuole- tukset	Kanta	Beständet
Yritykset - Företag....	4 450	1 120	15 905				4 397	6 355	4 450	5 517	22 260	
Rahoituslaitokset - Finansieringsinstitut..	7 899	4 973	33 487	287	329		1 468	8 404	7 899	6 770	42 178	
Siitä: Pankit - Därav: Banker.....	3 989	1 727	13 360	92	66		153	3 877	3 989	1 946	17 329	
Valtio(1) - Staten(1)..	66 134	34 974	245 306	216	515		240	1 099	66 134	35 729	246 621	
Kunnat - Kommuner.....		134	1 002				105	2 408	0	239	3 410	
VTY:t - Icke vinstsyf- tande sammanslutningar.		1	3				7	13	0	8	16	
Ulkomaat - Utlandet....			60								60	
Yhteensä - Sammanlagt	78 483	41 202	295 763	503	844	503	6 217	18 279	78 483	48 263	314 545	

(1) Valtion lainojen liikkeeseen laskut = lainojen myynnit - (1) Emitteringar av statens lån= försäljningar av lån

SVT Suomen virallinen tilasto
Finlands officiella statistik
Official Statistics of Finland

Rahoitus 1998:44
Finansiering
Financing

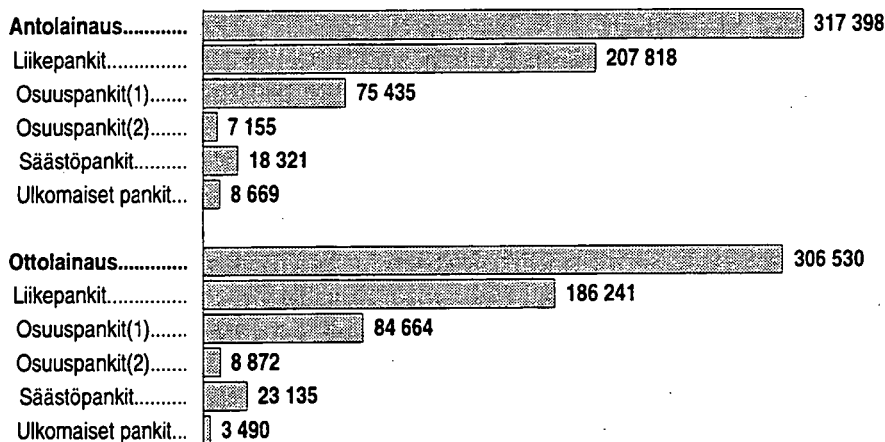
Lisätietoja – Förfrågningar:

Matti Virkkunen (09) 17343550

Jyri Riitsalu (09) 17343630

Aila Heinonen (09) 17343318

Pankkien kotimainen anto- ja ottolainaus 31.10.1998
(Markka- ja valuuttamääräiset luotot ja talletukset)



Milj. mk

(1) OPK-jäsenosuuspankit, (2) Paikallisosuuspankit