

Rahoitusmarkkinoiden kuukausisarjat

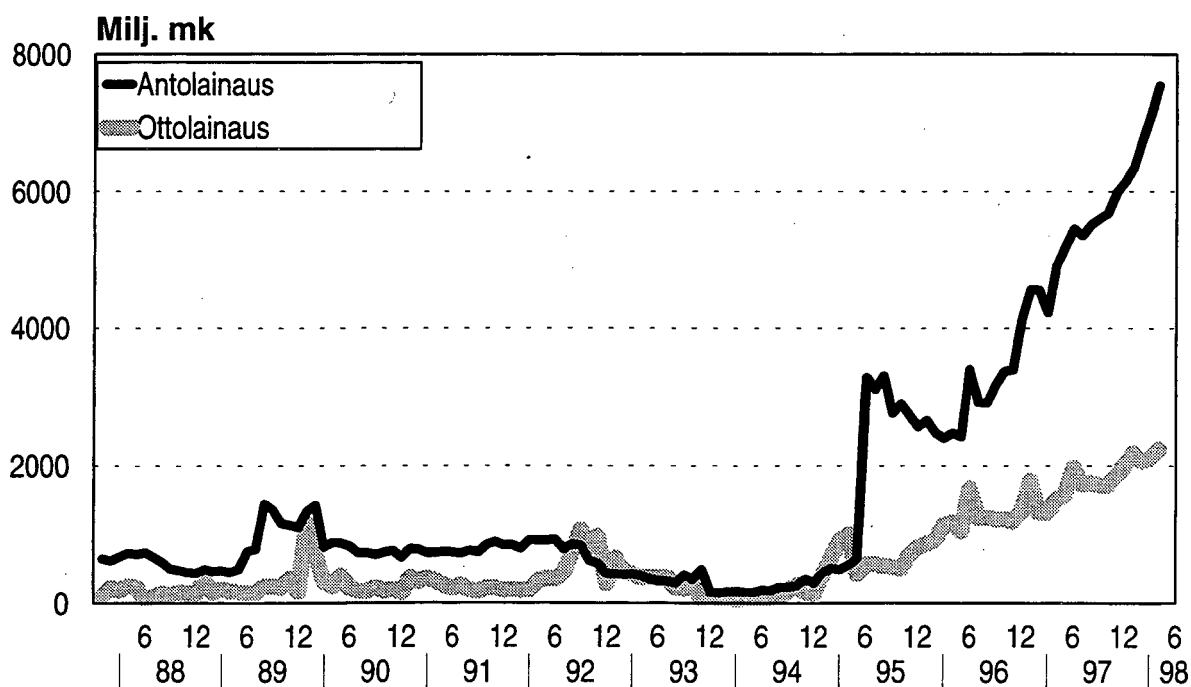
Finansmarknadens månadsserier

Tilastokeskus
Tilastoarkisto

1998 kesäkuu - juni

Lisätietoja - Förfrågningar: Matti Virkkunen, Jyri Riitsalu ja Aila Heinonen
Vastaava tilastojohtaja - Ansvarig statistikdirektör: Markku Suur-Kujala

Ulkomaisten pankkien anto- ja ottolainaus vuosina 1988 - 1998



I ANTO- JA OTTOLAINAUS, 1998 Huhtikuu - UT- OCH INLÅNING, 1998 April

Kotimainen antolainaus yleisölle ja ottolainaus yleisöltä, milj. mk, Ennakkolaskelma(1)

Inhemska utlåning till allmänheten och inlåning av allmänheten, milj. mk, Förhandsuppskattning(1)

| | Muutos kuukauden aikana | | | Muutos vuoden aikana | |
|--|------------------------------------|-------------|-------------|-----------------------|------------|
| | 30.4.1998 Förändring under månaden | | | Förändring under året | |
| | Mmk | Mmk | % | Mmk | % |
| A. Antolainaus - Utlåning..... | 300501 | 4703 | 1,6 | 12387 | 4,3 |
| Suomen Pankki - Finlands Bank..... | 14 | -4 | -22,2 | -36 | -72,0 |
| Säästöpankit - Sparbanker..... | 16601 | 151 | 0,9 | 2095 | 14,4 |
| Osuuspankit - Andelsbanker..... | 79187 | -42 | -0,1 | 949 | 1,2 |
| Liikepankit - Affärsbanker..... | 197149 | 4147 | 2,1 | 6725 | 3,5 |
| Ulkomaiset pankit - Utländska banker. | 7550 | 451 | 6,4 | 2654 | 54,2 |
| Pankit - Banker..... | 300487 | 4707 | 1,6 | 12423 | 4,3 |
| 1. Markkamääräinen - I mark..... | 280351 | 2076 | 0,7 | 10994 | 4,1 |
| Säästöpankit - Sparbanker..... | 16527 | 148 | 0,9 | 2106 | 14,6 |
| Osuuspankit - Andelsbanker..... | 79187 | -42 | -0,1 | 950 | 1,2 |
| Liikepankit - Affärsbanker..... | 178614 | 1642 | 0,9 | 5494 | 3,2 |
| Ulkomaiset pankit - Utländska banker. | 6023 | 328 | 5,8 | 2444 | 68,3 |
| 2. Valuuttamääräinen - I utländsk valuta.. | 20136 | 2631 | 15,0 | 1429 | 7,6 |
| Säästöpankit - Sparbanker..... | 74 | 3 | 4,2 | -11 | -12,9 |
| Osuuspankit - Andelsbanker..... | 0 | 0 | 0,0 | -1 | -100,0 |
| Liikepankit - Affärsbanker..... | 18535 | 2505 | 15,6 | 1231 | 7,1 |
| Ulkomaiset pankit - Utländska banker. | 1527 | 123 | 8,8 | 210 | 15,9 |
| B. Talletukset - Depositioner..... | 303767 | -212 | -0,1 | 9325 | 3,2 |
| Säästöpankit - Sparbanker..... | 22249 | 234 | 1,1 | 1811 | 8,9 |
| Osuuspankit - Andelsbanker..... | 91655 | 509 | 0,6 | 1464 | 1,6 |
| Liikepankit - Affärsbanker..... | 185932 | -1085 | -0,6 | 5134 | 2,8 |
| Ulkomaiset pankit - Utländska banker. | 2242 | 123 | 5,8 | 736 | 48,9 |
| Osuuskauppojen säästökassat - Handelslagens sparkassor..... | 1689 | 7 | 0,4 | 180 | 11,9 |
| Pankit - Banker..... | 302078 | -219 | -0,1 | 9145 | 3,1 |
| 1. Markkamääräinen - I mark..... | 291521 | -503 | -0,2 | 9382 | 3,3 |
| Säästöpankit - Sparbanker..... | 22088 | 219 | 1,0 | 1808 | 8,9 |
| Osuuspankit - Andelsbanker..... | 91394 | 512 | 0,6 | 1533 | 1,7 |
| Liikepankit - Affärsbanker..... | 176139 | -1375 | -0,8 | 5324 | 3,1 |
| Ulkomaiset pankit - Utländska banker. | 1900 | 141 | 8,0 | 717 | 60,6 |
| 2. Valuuttamääräinen - I utländsk valuta.. | 10557 | 284 | 2,8 | -237 | -2,2 |
| Säästöpankit - Sparbanker..... | 161 | 15 | 10,3 | 3 | 1,9 |
| Osuuspankit - Andelsbanker..... | 261 | -3 | -1,1 | -69 | -20,9 |
| Liikepankit - Affärsbanker..... | 9793 | 290 | 3,1 | -190 | -1,9 |
| Ulkomaiset pankit - Utländska banker. | 342 | -18 | -5,0 | 19 | 5,9 |

(1) Käsitteeseen "yleisö" kuuluvat pankkeja ja valtiota lukuunottomatta kaikki kotimaiset talousyksiköt.

(1) Begreppet "allmänheten" omfattar förutom bankerna och staten alla inhemska ekonomiska enheter.

II Kotimainen antolainaus yleisölle, milj. mk, (Laaja yleisökäsäite)
Inhemska utlåning till allmänheten, milj. mk, (Det vidsträta begreppet allmänheten)

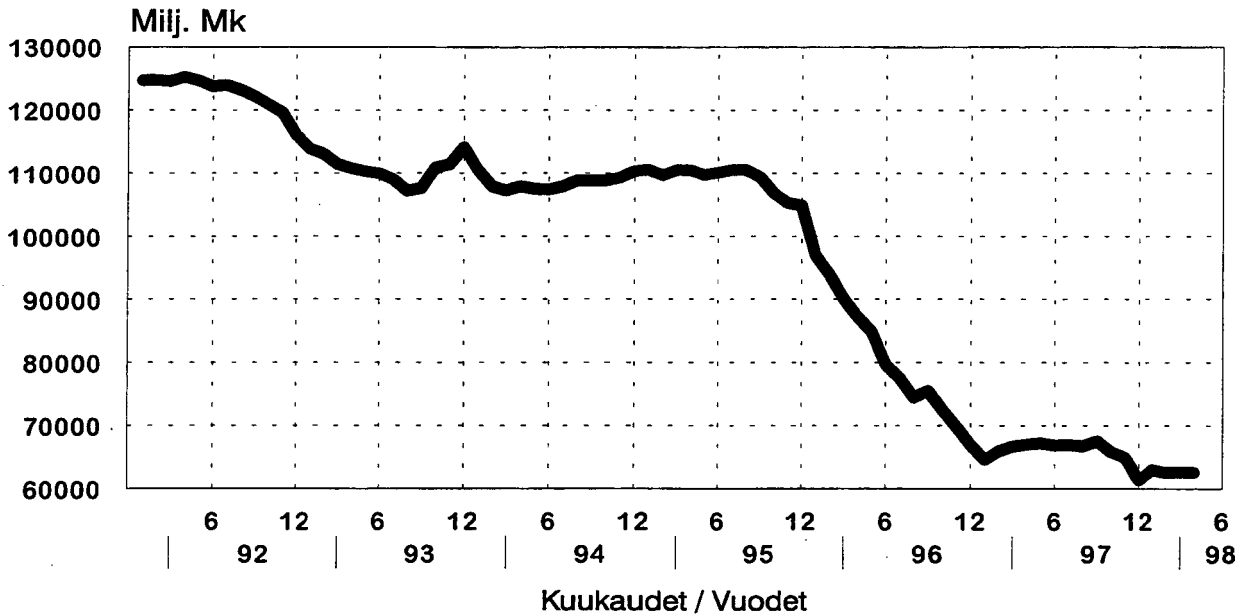
| | 1998 | | | | | | | | | | | |
|--|----------------|----------------|----------------|----------------|----------------|----------------|----------------|----------------|----------------|----------------|----------------|----------------|
| | V | VI | VII | VIII | IX | X | XI | XII | I | II | III* | IV* |
| A. Antolainaus - Utlåning..... | 289 277 | 288 527 | 289 192 | 290 685 | 291 597 | 294 582 | 292 714 | 292 012 | 292 563 | 295 514 | 295 798 | 300 501 |
| Suomen Pankki - Finlands Bank..... | 42 | 42 | 42 | 37 | 33 | 26 | 26 | 26 | 26 | 21 | 18 | 14 |
| Säästöpankit - Sparbanker..... | 14 694 | 14 885 | 15 072 | 15 253 | 15 473 | 15 655 | 15 849 | 15 988 | 16 063 | 16 239 | 16 450 | 16 601 |
| Osuuspankit - Andelsbanker..... | 78 517 | 78 538 | 78 663 | 79 341 | 79 467 | 79 920 | 79 503 | 78 932 | 78 901 | 79 249 | 79 229 | 79 187 |
| Liikepankit - Affärsbanker..... | 190 840 | 189 606 | 190 063 | 190 538 | 191 022 | 193 899 | 191 352 | 190 941 | 191 226 | 193 273 | 193 002 | 197 149 |
| Ulkomaiset pankit - Utländska banker. | 5 184 | 5 456 | 5 352 | 5 516 | 5 602 | 5 682 | 5 984 | 6 145 | 6 347 | 6 732 | 7 099 | 7 550 |
| Pankit - Banker..... | 289 235 | 288 485 | 289 150 | 290 648 | 291 564 | 294 556 | 292 688 | 291 986 | 292 537 | 295 493 | 295 780 | 300 487 |
| 1. Markkinnääräinen - I mark..... | 270 744 | 270 776 | 271 832 | 273 846 | 275 186 | 276 242 | 275 760 | 275 740 | 276 185 | 276 185 | 278 275 | 280 351 |
| 1.1 Shekkitiliuotot - Checkkreditör | 12 163 | 11 354 | 11 333 | 11 879 | 11 330 | 11 881 | 10 722 | 9 957 | 10 169 | 10 838 | 10 365 | 10 965 |
| 1.2 Veksellit - Växlar..... | 586 | 587 | 583 | 572 | 565 | 545 | 538 | 533 | 504 | 510 | 518 | 523 |
| 1.3 Velkakirjalainat - Skuldebrevslån | 252 717 | 253 566 | 254 646 | 256 118 | 258 003 | 258 721 | 259 439 | 260 201 | 260 465 | 261 674 | 262 355 | 264 018 |
| 1.4 Vallion varoista välitetyt lainat - Lån förmedlade av statsmedel..... | 5 278 | 5 269 | 5 270 | 5 277 | 5 288 | 5 095 | 5 061 | 5 049 | 5 047 | 5 040 | 5 037 | 4 845 |
| Säästöpankit - Sparbanker..... | 14 609 | 14 801 | 14 992 | 15 177 | 15 395 | 15 579 | 15 774 | 15 898 | 15 992 | 16 172 | 16 379 | 16 527 |
| Osuuspankit - Andelsbanker..... | 78 516 | 78 537 | 78 662 | 79 340 | 79 466 | 79 319 | 79 503 | 78 932 | 78 901 | 79 249 | 79 229 | 79 187 |
| Liikepankit - Affärsbanker..... | 173 758 | 173 319 | 174 082 | 175 016 | 175 871 | 176 743 | 175 685 | 175 925 | 176 201 | 177 214 | 176 972 | 178 614 |
| Ulkomaiset pankit - Utländska banker. | 3 861 | 4 119 | 4 116 | 4 313 | 4 454 | 4 601 | 4 798 | 4 985 | 5 091 | 5 427 | 5 695 | 6 023 |
| 2. Valuuttamääräinen - I utländsk valuta.. | 18 491 | 17 709 | 17 318 | 16 802 | 16 378 | 18 314 | 16 928 | 16 246 | 16 352 | 17 431 | 17 505 | 20 136 |
| Säästöpankit - Sparbanker..... | 85 | 84 | 80 | 76 | 78 | 76 | 75 | 70 | 71 | 67 | 71 | 74 |
| Osuuspankit - Andelsbanker..... | 1 | 1 | 1 | 1 | 1 | 1 | 0 | 0 | 0 | 0 | 0 | 0 |
| Liikepankit - Affärsbanker..... | 17 082 | 16 287 | 16 001 | 15 522 | 15 151 | 17 156 | 15 667 | 15 016 | 15 025 | 16 059 | 16 030 | 18 535 |
| Ulkomaiset pankit - Utländska banker. | 1 323 | 1 337 | 1 236 | 1 203 | 1 148 | 1 081 | 1 186 | 1 160 | 1 256 | 1 305 | 1 404 | 1 527 |

Ennakkotietoja - Preliminära uppgifter

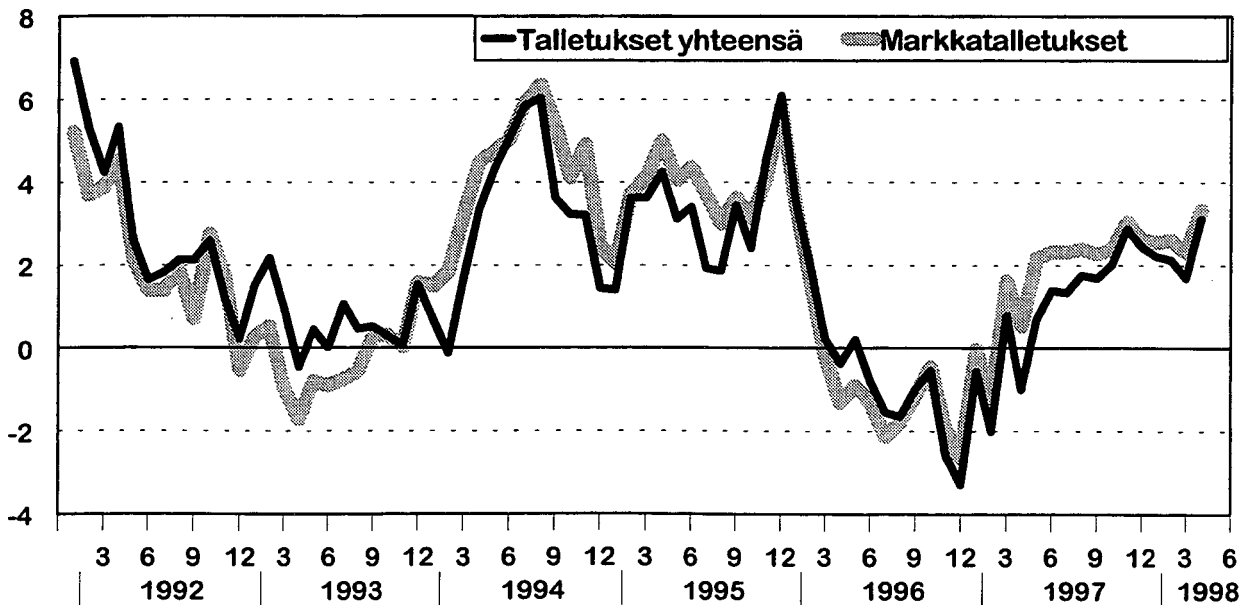
III Kotimainen ottolainaus yleisöltä, milj. mk, (Laaja yleisökäsite)
Inhemska inlåning av allmänheten, milj. mk, (Det vidsträckt begreppet allmänheten)

| | 1997 | | | | | | | | | | | 1998 | | | |
|--|----------------|----------------|----------------|----------------|----------------|----------------|----------------|----------------|----------------|----------------|----------------|----------------|--|--|--|
| | V | VI | VII | VIII | IX | X | XI | XII | I | II | III* | IV* | | | |
| B. Talletukset - Depositioner..... | 299 922 | 301 576 | 298 672 | 298 839 | 298 664 | 300 700 | 301 148 | 304 948 | 305 451 | 299 415 | 303 979 | 303 767 | | | |
| Säästöpankit - Sparbanker..... | 20 689 | 20 799 | 20 957 | 21 106 | 21 035 | 21 208 | 21 303 | 21 649 | 22 049 | 21 834 | 22 015 | 22 249 | | | |
| Osuuspankit - Andelsbanker..... | 90 718 | 90 514 | 90 834 | 90 889 | 90 240 | 91 245 | 91 100 | 91 727 | 92 480 | 91 366 | 91 146 | 91 655 | | | |
| Liikepankit - Afärsbanker..... | 185 412 | 186 750 | 183 601 | 183 530 | 184 091 | 184 963 | 185 293 | 187 970 | 187 079 | 182 481 | 187 017 | 185 932 | | | |
| Ulkomaiset pankit - Utländska banker. | 1 578 | 1 973 | 1 733 | 1 752 | 1 719 | 1 708 | 1 868 | 2 005 | 2 187 | 2 068 | 2 119 | 2 242 | | | |
| Osuuskauppojen säästökassat - Handelslagens sparkassar..... | 1 525 | 1 540 | 1 547 | 1 562 | 1 579 | 1 576 | 1 584 | 1 597 | 1 656 | 1 666 | 1 682 | 1 689 | | | |
| Pankit - Banker..... | 298 397 | 300 036 | 297 125 | 297 277 | 297 085 | 299 124 | 299 564 | 303 351 | 303 795 | 297 749 | 302 297 | 302 078 | | | |
| 1. Markkamääräinen - I mark..... | 287 485 | 287 485 | 287 485 | 287 485 | 287 485 | 287 485 | 287 485 | 287 485 | 287 485 | 287 485 | 292 024 | 291 521 | | | |
| 1.1 Verottomat yht. - Skattefria totalt..... | 201 111 | 201 900 | 203 277 | 205 107 | 203 602 | 203 990 | 205 312 | 206 985 | 209 154 | 208 598 | 208 439 | 210 460 | | | |
| 1.2 Lähdeverolliset - Källskattepliktiga..... | 25 222 | 24 336 | 23 312 | 22 586 | 22 438 | 22 585 | 21 876 | 22 329 | 21 965 | 20 182 | 19 906 | 19 927 | | | |
| 1.3 Muut verolliset - Övriga skattepliktiga.. | 60 164 | 62 057 | 59 056 | 58 150 | 58 587 | 60 293 | 60 297 | 61 765 | 61 126 | 58 009 | 63 679 | 61 134 | | | |
| Säästöpankit - Sparbanker..... | 20 536 | 20 649 | 20 794 | 20 945 | 20 871 | 21 031 | 21 133 | 21 476 | 21 887 | 21 684 | 21 869 | 22 088 | | | |
| Osuuspankit - Andelsbanker..... | 90 369 | 90 178 | 90 476 | 90 555 | 89 910 | 90 894 | 90 758 | 91 434 | 92 195 | 91 080 | 90 882 | 91 394 | | | |
| Liikepankit - Afärsbanker..... | 174 435 | 176 313 | 173 157 | 173 026 | 172 539 | 173 647 | 174 301 | 176 542 | 176 303 | 172 327 | 177 514 | 176 139 | | | |
| Ulkomaiset pankit - Utländska banker. | 1 157 | 1 153 | 1 218 | 1 317 | 1 307 | 1 296 | 1 293 | 1 627 | 1 860 | 1 698 | 1 759 | 1 900 | | | |
| 2. Valuuttamääräinen - I utländsk valuta.. | 11 900 | 11 743 | 11 480 | 11 434 | 12 458 | 12 256 | 12 079 | 12 272 | 11 550 | 10 960 | 10 273 | 10 557 | | | |
| Säästöpankit - Sparbanker..... | 153 | 150 | 163 | 161 | 164 | 177 | 170 | 173 | 162 | 150 | 146 | 161 | | | |
| Osuuspankit - Andelsbanker..... | 349 | 336 | 358 | 334 | 330 | 351 | 342 | 293 | 285 | 286 | 264 | 261 | | | |
| Liikepankit - Afärsbanker..... | 10 977 | 10 437 | 10 444 | 10 504 | 11 552 | 11 316 | 10 992 | 11 428 | 10 776 | 10 154 | 9 503 | 9 793 | | | |
| Ulkomaiset pankit - Utländska banker. | 421 | 820 | 515 | 435 | 412 | 412 | 575 | 378 | 327 | 370 | 360 | 342 | | | |

Määräaikaistalletukset pankeissa vuosina 1992-1998 (Markkamääräiset yleisön talletukset)



Talletusten muutos vuosina 1992-1998, % (Muutos edellisen vuoden vastaavaan kuukauteen)



IV Talletuspankkien kotimaisten luottojen ja talletusten keskikorkoja kuukausittain, %
Medelfräntor för depositionsbankernas inhemska krediter och depositioner månadsvis, %

| | 1997 | | | | | | | | | | | | 1998 | | | |
|--|-------|-------|-------|-------|-------|-------|-------|-------|-------|-------|-------|-------|-------|--|--|--|
| | IV | V | VI | VII | VIII | IX | X | XI | XII | I | II | III* | IV* | | | |
| A. ANTOLAINAUS - UTLÄNING | | | | | | | | | | | | | | | | |
| A. 1. Markkuluotot - Markkrediter | | | | | | | | | | | | | | | | |
| A.1.1. Kanta - Beståndet..... | 5,65 | 5,62 | 5,59 | 5,57 | 5,54 | 5,57 | 5,61 | 5,67 | 5,74 | 5,71 | 5,71 | 5,60 | 5,6 | | | |
| Säästöpankit - Sparbanker..... | 5,91 | 5,87 | 5,84 | 5,81 | 5,80 | 5,82 | 5,88 | 5,94 | 5,97 | 5,99 | 6,13 | 6,09 | 6,09 | | | |
| Osuuspankit - Andelsbanker..... | 6,44 | 6,40 | 6,38 | 6,38 | 6,35 | 6,35 | 6,37 | 6,39 | 6,41 | 6,38 | 6,36 | 6,13 | 6,13 | | | |
| Liikepankit - Affärsbanker..... | 5,32 | 5,30 | 5,27 | 5,24 | 5,21 | 5,25 | 5,30 | 5,38 | 5,46 | 5,44 | 5,43 | 5,37 | 5,38 | | | |
| Ulkomaiset pankit - Utländska banker. | 3,94 | 3,95 | 3,92 | 3,95 | 4,01 | 4,07 | 4,17 | 4,21 | 4,42 | 4,40 | 4,38 | 4,45 | 4,35 | | | |
| Shekkiluotot - Checkkrediter..... | 5,81 | 5,78 | 5,88 | 5,87 | 5,82 | 6,00 | 5,85 | 6,34 | 6,65 | 6,41 | 6,65 | 6,59 | 6,62 | | | |
| Veksellit - Växlar..... | 10,66 | 10,59 | 10,45 | 10,40 | 10,51 | 10,42 | 10,45 | 10,37 | 10,26 | 10,31 | 10,23 | 10,12 | 10,02 | | | |
| Lainat - lån..... | 5,63 | 5,60 | 5,57 | 5,55 | 5,52 | 5,54 | 5,59 | 5,64 | 5,69 | 5,67 | 5,66 | 5,56 | 5,55 | | | |
| A.1.2. Uudet luotot - Nya krediter | 4,64 | 4,96 | 4,93 | 4,53 | 4,80 | 4,77 | 4,97 | 5,08 | 4,83 | 4,80 | 4,84 | 4,83 | 4,89 | | | |
| Säästöpankit - Sparbanker..... | 5,78 | 5,75 | 5,78 | 5,89 | 5,86 | 5,92 | 6,10 | 6,00 | 5,99 | 6,00 | 6,17 | 5,91 | 5,95 | | | |
| Osuuspankit - Andelsbanker..... | 6,38 | 6,33 | 6,18 | 6,33 | 6,31 | 6,34 | 6,51 | 6,57 | 6,43 | 6,49 | 6,40 | 6,16 | 6,11 | | | |
| Liikepankit - Affärsbanker..... | 4,20 | 4,45 | 4,54 | 4,08 | 4,33 | 4,34 | 4,53 | 4,63 | 4,45 | 4,44 | 4,41 | 4,48 | 4,6 | | | |
| Ulkomaiset pankit - Utländska banker. | 3,72 | 4,30 | 3,99 | 4,53 | 3,81 | 4,14 | 4,24 | 4,38 | 4,10 | 4,16 | 4,13 | 4,23 | 4,02 | | | |
| Shekkiluotot - Checkkrediter..... | 6,03 | 5,25 | 5,46 | 5,45 | 4,17 | 4,99 | 4,09 | 6,06 | 6,07 | 4,54 | 5,43 | 5,91 | 6,51 | | | |
| Veksellit - Växlar..... | 9,68 | 9,83 | 9,31 | 9,69 | 9,77 | 9,42 | 9,70 | 9,52 | 9,21 | 9,58 | 9,26 | 9,23 | 9,23 | | | |
| Lainat - lån..... | 4,53 | 4,85 | 4,84 | 4,44 | 4,75 | 4,69 | 4,95 | 4,98 | 4,74 | 4,75 | 4,75 | 4,74 | 4,84 | | | |
| A.2. Valuuttaluotot - Valutakrediter..... | 4,97 | 5,17 | 5,00 | 5,05 | 5,06 | 5,07 | 5,18 | 5,17 | 5,31 | 5,27 | 5,30 | 5,21 | 5,37 | | | |
| B. TALLETUKSET - DEPOSITIONER | | | | | | | | | | | | | | | | |
| B.1 Markkatalletukset - Markkdepositioner | 1,47 | 1,45 | 1,43 | 1,42 | 1,42 | 1,42 | 1,44 | 1,43 | 1,44 | 1,44 | 1,43 | 1,36 | 1,37 | | | |
| Säästöpankit - Sparbanker..... | 1,61 | 1,59 | 1,58 | 1,57 | 1,56 | 1,55 | 1,53 | 1,51 | 1,52 | 1,53 | 1,52 | 1,54 | 1,53 | | | |
| Osuuspankit - Andelsbanker..... | 1,39 | 1,38 | 1,36 | 1,35 | 1,35 | 1,35 | 1,36 | 1,36 | 1,34 | 1,35 | 1,35 | 1,11 | 1,11 | | | |
| Liikepankit - Affärsbanker..... | 1,49 | 1,47 | 1,45 | 1,43 | 1,43 | 1,44 | 1,47 | 1,46 | 1,48 | 1,47 | 1,46 | 1,47 | 1,47 | | | |
| Ulkomaiset pankit - Utländska banker. | 1,64 | 1,64 | 1,60 | 1,63 | 1,70 | 1,93 | 1,75 | 1,82 | 2,21 | 1,88 | 2,14 | 1,86 | 2,07 | | | |
| B.2. Valuuttatalletukset - Valutadepositioner | 3,14 | 3,61 | 3,50 | 3,35 | 3,53 | 4,12 | 3,57 | 3,71 | 3,73 | 3,87 | 3,73 | 3,59 | 3,89 | | | |

* Ennakkolietoja - Preliminära uppgifter

☐ Korjatut tiedot - Korrigerade uppgifter

V Arvopapereiden keskkorkoja ja osinkotuottoja kuukauden ja vuoden aikana


Medelräntor på värdepapper och dividendavkastningar på aktier per månad och under året

| | 1997 | | | | | | | | | | | | 1998 | | | | |
|--|------|------|------|------|------|------|------|------|------|------|------|------|------|--|--|--|--|
| | V | VI | VII | VIII | IX | X | XI | XII | I | II | III | IV | V | | | | |
| Joukkovelkakirjojen nimelliset keskkorot | | | | | | | | | | | | | | | | | |
| Nominella medelräntor på masskuldebrev | | | | | | | | | | | | | | | | | |
| Yritykset - Företag..... | 6,00 | | | | 6,80 | | 5,67 | 9,00 | | 6,00 | 5,13 | 6,75 | 8,18 | | | | |
| Rahoituslaitokset - Finansieringsinstitut.... | 4,64 | 5,32 | | 4,55 | 4,64 | 4,45 | 4,85 | 4,77 | 4,07 | 4,36 | 4,25 | 4,39 | 4,58 | | | | |
| Vallio - Staten..... | 3,4 | 7,79 | 8,57 | 8,89 | 8,29 | 7,45 | 5,94 | | 6,58 | 6,85 | 4,36 | 4,78 | 3,95 | | | | |
| Kunnat ja kuntayhtymät | | | | | | | | | | | | | | | | | |
| Kommuner och samkommuner..... | | | | | | | | | | | | | | | | | |
| Yhteensä - Sammanlagt..... | 4,35 | 7,57 | 8,57 | 8,51 | 7,77 | 7,21 | 5,75 | 5,02 | 6,50 | 5,72 | 4,39 | 5,09 | 4,35 | | | | |
| Osakkeiden efektiiviset osinkotuotot - | | | | | | | | | | | | | | | | | |
| Effektiv dividendavkastning på aktier | | | | | | | | | | | | | | | | | |
| Pankit ja rahoitus - Bank och finans..... | 2,06 | 2,14 | 1,76 | 1,68 | 1,66 | 1,51 | 1,48 | 1,40 | 1,08 | 1,53 | 2,85 | 2,63 | 2,74 | | | | |
| Vakuutus ja sijoitus - | | | | | | | | | | | | | | | | | |
| Försäkring och investering..... | 1,43 | 1,42 | 1,31 | 1,31 | 1,28 | 1,13 | 1,12 | 1,07 | 0,70 | 0,76 | 1,10 | 1,10 | 1,11 | | | | |
| Rahoitus yht. - Finansiering sammanlagt..... | 1,78 | 1,82 | 1,56 | 1,52 | 1,49 | 1,34 | 1,32 | 1,25 | 1,02 | 1,40 | 2,57 | 2,38 | 2,48 | | | | |
| Kuljetus ja liikenne - Trafik och transport..... | 3,15 | 3,05 | 2,92 | 2,91 | 2,83 | 2,61 | 2,58 | 2,39 | 1,87 | 1,84 | 1,80 | 1,74 | 1,60 | | | | |
| Kauppa ja muut palvelut - | | | | | | | | | | | | | | | | | |
| Handel och övriga tjänster..... | 2,19 | 2,14 | 2,12 | 2,17 | 2,22 | 2,15 | 2,15 | 2,06 | 1,35 | 1,42 | 2,21 | 2,47 | 2,65 | | | | |
| Teollisuus - Industri..... | 2,19 | 2,14 | 1,99 | 1,99 | 2,02 | 1,90 | 1,99 | 2,09 | 2,13 | 2,34 | 2,57 | 2,45 | 2,38 | | | | |
| Sijit.: Därav: | | | | | | | | | | | | | | | | | |
| Metalliteollisuus - Metallindustri..... | 2,81 | 2,72 | 2,52 | 2,60 | 2,69 | 2,68 | 2,77 | 2,68 | 2,39 | 2,60 | 2,68 | 2,64 | 2,53 | | | | |
| Metsäteollisuus - Skogsindustri..... | 3,62 | 3,57 | 3,36 | 3,32 | 3,26 | 3,11 | 3,62 | 4,00 | 3,73 | 3,88 | 3,78 | 3,59 | 3,36 | | | | |
| Moniäteollisuus - Mångbranshindustri.... | 1,94 | 1,93 | 1,96 | 2,01 | 2,06 | 2,01 | 2,05 | 1,92 | 0,58 | 1,18 | 3,60 | 3,57 | 3,71 | | | | |
| Eiintarviketeollisuus - Livsmedelsindustri... | 1,54 | 1,57 | 1,49 | 1,48 | 1,54 | 1,54 | 1,50 | 1,46 | 0,71 | 0,73 | 0,82 | 0,76 | 0,86 | | | | |
| Rakennusteollisuus - Byggingusti..... | 1,82 | 1,75 | 1,68 | 1,79 | 1,81 | 1,82 | 1,90 | 1,95 | 0,73 | 0,81 | 0,88 | 0,83 | 0,77 | | | | |
| Tietoliikenne ja elektroniikka - | | | | | | | | | | | | | | | | | |
| Telekommunikation och elektronik..... | 1,05 | 0,98 | 0,83 | 0,77 | 0,78 | 0,73 | 0,78 | 0,92 | 0,81 | 1,16 | 1,23 | 1,04 | 0,97 | | | | |
| Kemian teollisuus - Kemi..... | 2,91 | 2,91 | 2,85 | 2,96 | 3,05 | 2,46 | 2,28 | 2,26 | 2,32 | 2,36 | 2,95 | 2,74 | 2,81 | | | | |
| Muut - Övriga..... | 1,87 | 1,79 | 1,69 | 1,69 | 1,72 | 1,62 | 1,38 | 1,63 | 0,50 | 0,48 | 0,64 | 0,59 | 0,64 | | | | |
| Kaikki yhteensä - Sammanlagt..... | 2,18 | 2,13 | 1,99 | 1,99 | 2,01 | 1,88 | 1,96 | 2,03 | 1,79 | 2,02 | 2,52 | 2,41 | 2,40 | | | | |

Talletuspankkien markkamääräisten yritysluottojen keskikorot toimialoittain, %
Medelräntor på depositionsbankernas markkrediter till företag enligt näringsgren, %

| | 1997 | | | 1998 | | | |
|--|-------------|-------------|-------------|-------------|-------------|-------------|-------------|
| | X | XI | XII | I | II | III* | IV* |
| Uusien luottojen korko - Räntor på nya krediter | | | | | | | |
| Maatalous, riista- ja metsätalous - | | | | | | | |
| Jordbruk, jakt och skogsbruk..... | 6,60 | 6,95 | 6,71 | 6,83 | 6,75 | 6,57 | 6,54 |
| Kalatalous - Fiske..... | 6,66 | 6,81 | 6,09 | 6,92 | 5,14 | 6,43 | 6,59 |
| Mineraalien kaivu - Utvinning av mineral..... | 5,51 | 7,12 | 5,34 | 6,49 | 6,70 | 6,64 | 6,37 |
| Teollisuus - Tillverkningsindustri..... | 5,34 | 5,47 | 4,93 | 5,17 | 5,86 | 4,94 | 4,95 |
| Sähkö- kaasu- ja vesihuolto - | | | | | | | |
| El-, gas, värme- och vattenförsörjning..... | 4,20 | 4,26 | 4,44 | 3,70 | 3,90 | 3,79 | 4,69 |
| Rakentaminen - Byggverksamhet..... | 5,32 | 5,61 | 5,87 | 5,26 | 5,81 | 5,67 | 5,22 |
| Tukku- ja vähittäiskauppa - Parti- och detaljhandel..... | 5,10 | 5,54 | 4,68 | 5,07 | 5,21 | 5,02 | 5,02 |
| Majoitus- ja ravitsemistoiminta - | | | | | | | |
| Hotell- och restaurangverksamhet..... | 6,06 | 6,46 | 5,27 | 5,93 | 6,20 | 5,52 | 5,82 |
| Kuljetus, varastointi ja tietoliikenne - | | | | | | | |
| Transport, magasinering och kommunikation..... | 4,72 | 6,08 | 4,92 | 4,92 | 4,55 | 5,78 | 4,94 |
| Kiinteistö-, vuokraus- ja tutkimuspalvelut - | | | | | | | |
| Fastighets-, uthyrnings och forskningsverksamhet..... | 4,24 | 5,54 | 4,71 | 4,52 | 5,04 | 4,67 | 4,77 |
| Koulutus - Utbildning..... | 6,06 | 6,46 | 6,67 | 6,75 | 5,91 | 4,14 | 6,14 |
| Terveystenhoito- ja sosiaalipalvelut - | | | | | | | |
| Hälsa-, sjuk- och socialvård..... | 6,24 | 6,06 | 5,94 | 4,36 | 5,94 | 6,14 | 5,55 |
| Muut yhteiskunnalliset ja henkilökohtaiset palvelut - | | | | | | | |
| Andra samhällseliga och personliga tjänster..... | 6,10 | 5,87 | 5,82 | 5,57 | 6,40 | 5,87 | 5,71 |
| Erittelemätön toimiala - Odifferentierad näringsgrenar. | 4,04 | 4,69 | 3,85 | 4,16 | 4,34 | 4,49 | 4,9 |
| Yhteensä - Sammanlagt..... | 5,08 | 5,80 | 5,05 | 5,13 | 5,41 | 5,09 | 5,15 |
| Kannan keskikorko - Medelräntan för beståndet | | | | | | | |
| Maatalous, riista- ja metsätalous - | | | | | | | |
| Jordbruk, jakt och skogsbruk..... | 6,48 | 6,50 | 6,50 | 6,53 | 6,53 | 6,33 | 6,32 |
| Kalatalous - Fiske..... | 6,14 | 6,21 | 6,30 | 6,22 | 6,29 | 6,14 | 6,19 |
| Mineraalien kaivu - Utvinning av mineral..... | 5,65 | 5,72 | 5,86 | 5,72 | 5,80 | 5,68 | 5,71 |
| Teollisuus - Tillverkningsindustri..... | 5,08 | 5,19 | 5,32 | 5,31 | 5,32 | 5,23 | 5,26 |
| Sähkö- kaasu- ja vesihuolto - | | | | | | | |
| El-, gas, värme- och vattenförsörjning..... | 4,22 | 4,45 | 4,93 | 4,53 | 4,53 | 4,47 | 4,49 |
| Rakentaminen - Byggverksamhet..... | 5,75 | 5,79 | 5,82 | 5,82 | 5,83 | 5,72 | 5,73 |
| Tukku- ja vähittäiskauppa - Parti- och detaljhandel..... | 5,42 | 5,50 | 5,58 | 5,53 | 5,57 | 5,46 | 5,45 |
| Majoitus- ja ravitsemistoiminta - | | | | | | | |
| Hotell- och restaurangverksamhet..... | 5,46 | 5,52 | 5,59 | 5,71 | 5,70 | 5,64 | 5,63 |
| Kuljetus, varastointi ja tietoliikenne - | | | | | | | |
| Transport, magasinering och kommunikation..... | 5,71 | 5,76 | 5,77 | 5,69 | 5,72 | 5,61 | 5,63 |
| Kiinteistö-, vuokraus- ja tutkimuspalvelut - | | | | | | | |
| Fastighets-, uthyrnings och forskningsverksamhet..... | 4,60 | 4,81 | 4,89 | 4,93 | 4,93 | 4,80 | 4,82 |
| Koulutus - Utbildning..... | 5,30 | 5,37 | 5,46 | 5,43 | 5,48 | 5,28 | 5,31 |
| Terveystenhoito- ja sosiaalipalvelut - | | | | | | | |
| Hälsa-, sjuk- och socialvård..... | 5,99 | 6,04 | 6,11 | 6,08 | 6,08 | 5,97 | 5,97 |
| Muut yhteiskunnalliset ja henkilökohtaiset palvelut - | | | | | | | |
| Andra samhällseliga och personliga tjänster..... | 5,53 | 5,61 | 5,65 | 5,50 | 5,66 | 5,58 | 5,58 |
| Erittelemätön toimiala - Odifferentierad näringsgrenar. | 4,50 | 4,63 | 4,69 | 4,67 | 4,79 | 4,70 | 4,78 |
| Yhteensä - Sammanlagt..... | 5,27 | 5,39 | 5,49 | 5,45 | 5,47 | 5,35 | 5,36 |

* Ennakkotietoja - Preliminära uppgifter



Korjatut tiedot - Korrigerade uppgifter

IX 1. Markkamääräiset joukkovelkakirjat, toukokuu 1998, milj. mk
IX 1. Masskuldebrev i mark, maj 1998, milj. mk

| | YLEISLAINAT - LÄN FÖR ALLMÄNHETEN | | | | ERILLISLAINAT - LÄN FÖR ANDRA ÄN ALLMÄNHETEN | | | | LAINAT YHTEENSÄ - LÄN SAMMANLAGT | | | | | |
|---|-----------------------------------|-------------------------|---------------|--------------|--|----------------|-------|--------------|----------------------------------|----------------|-------|--------------|---------------|-----------|
| | Verolliset - Skattepliktiga | Verottomat - Skattefria | Kanta | Kuole-tukset | Liikkee-seen laskut | Liikkee-tukset | Kanta | Kuole-tukset | Liikkee-seen laskut | Liikkee-tukset | Kanta | Kuole-tukset | Amorte-ringar | Beständet |
| Yritykset - Företag.... | 220 | 140 | 14448 | | 471 | 9390 | | 220 | 611 | 23838 | | | | |
| Rahoituslaitokset - Finansieringsinstitut.. | 877 | 223 | 33856 | 374 | 28 | 9052 | | 877 | 251 | 43282 | | | | |
| Siiitä: Pankit - Därav: Banker..... | 477 | 120 | 12555 | 108 | 6 | 3921 | | 477 | 126 | 16584 | | | | |
| Vallio(1) - Staten(1).. | 2430 | 1455 | 220757 | 369 | | 1099 | | 2430 | 1549 | 222225 | | | | |
| Kunnat - Kommuner..... | | | 1012 | | | 2458 | | 0 | 0 | 3470 | | | | |
| VTY:t - Icke vinstsyf-tande sammanslutningar. | | 1 | 3 | | | 18 | | 0 | 1 | 21 | | | | |
| Ulkomaat - Utländet.... | | | 60 | | | | | | | 60 | | | | |
| Yhteensä - Sammanlagt | 3527 | 1819 | 270136 | 743 | 499 | 22017 | | 3527 | 2412 | 292896 | | | | |

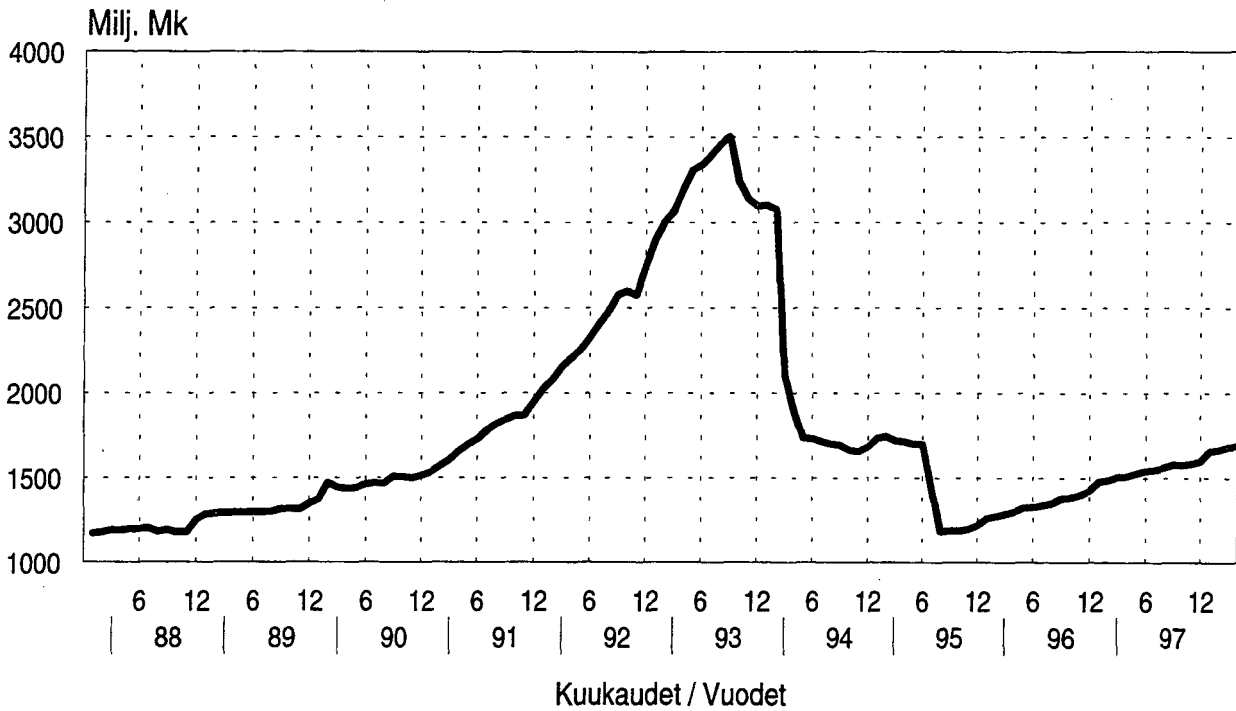
(1) Vallion lainojen liikkeeseen laskut = lainojen myynti - (1) Emittieringar av statens lån = försäljningar av lån

IX 2. Markkamääräiset joukkovelkakirjat 1998, lainojen nostot ja kuoletukset vuoden alusta lähtien, milj. mk
IX 2. Masskuldebrev i mark 1998, emittieringar och amorteringar av lån från början av året, milj. mk

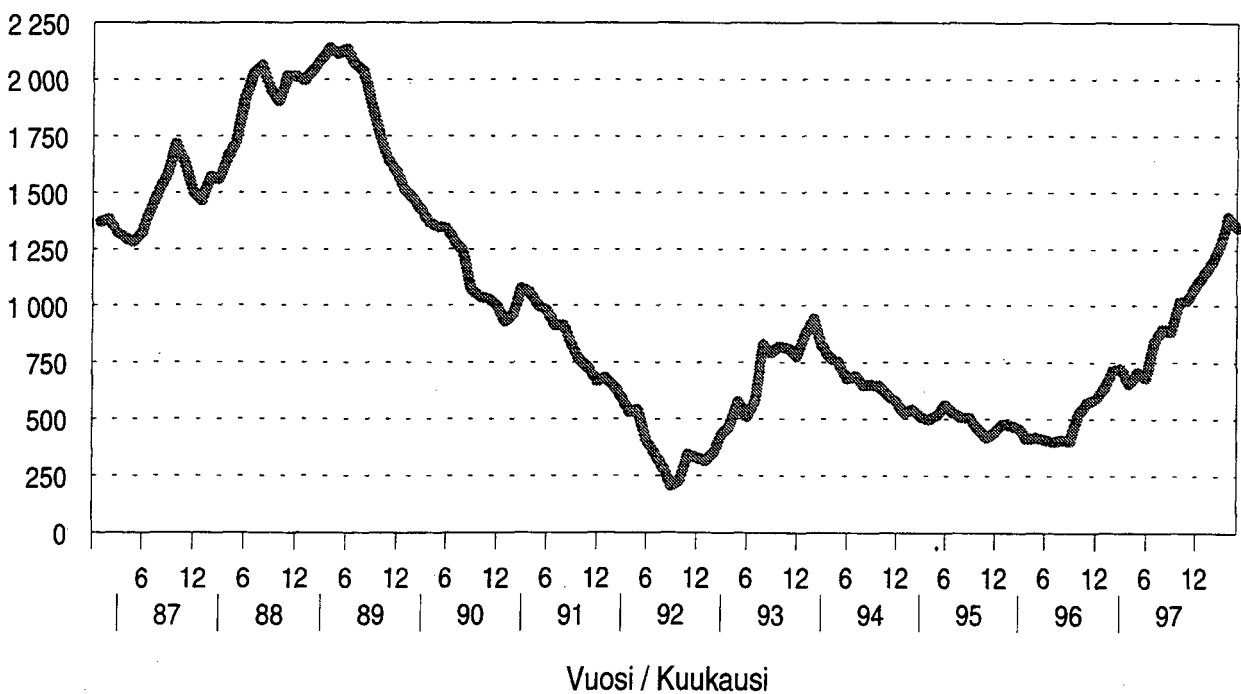
| | YLEISLAINAT - LÄN FÖR ALLMÄNHETEN | | | | ERILLISLAINAT - LÄN FÖR ANDRA ÄN ALLMÄNHETEN | | | | LAINAT YHTEENSÄ - LÄN SAMMANLAGT | | | | | |
|---|-----------------------------------|-------------------------|---------------|--------------|--|----------------|-------|--------------|----------------------------------|----------------|-------|--------------|---------------|-----------|
| | Verolliset - Skattepliktiga | Verottomat - Skattefria | Kanta | Kuole-tukset | Liikkee-seen laskut | Liikkee-tukset | Kanta | Kuole-tukset | Liikkee-seen laskut | Liikkee-tukset | Kanta | Kuole-tukset | Amorte-ringar | Beständet |
| Yritykset - Företag.... | 2113 | 240 | 14448 | | 1363 | 9390 | | 2113 | 1603 | 23838 | | | | |
| Rahoituslaitokset - Finansieringsinstitut.. | 5054 | 1759 | 33856 | 241 | 374 | 9052 | | 5054 | 2820 | 43282 | | | | |
| Siiitä: Pankit - Därav: Banker..... | 2304 | 846 | 12555 | 50 | 108 | 3921 | | 2304 | 1005 | 16584 | | | | |
| Vallio(1) - Staten(1).. | 31010 | 24399 | 220757 | 361 | 369 | 1099 | | 31010 | 25000 | 222225 | | | | |
| Kunnat - Kommuner..... | | 124 | 1012 | | 54 | 2458 | | 0 | 178 | 3470 | | | | |
| VTY:t - Icke vinstsyf-tande sammanslutningar. | | 1 | 3 | | | 18 | | 0 | 2 | 21 | | | | |
| Ulkomaat - Utländet.... | | | 60 | | | | | | | 60 | | | | |
| Yhteensä - Sammanlagt | 38177 | 26523 | 270136 | 602 | 743 | 22017 | | 38177 | 29603 | 292896 | | | | |

(1) Vallion lainojen liikkeeseen laskut = lainojen myynti - (1) Emittieringar av statens lån = försäljningar av lån

Talletukset osuuskauppojen säästökassoissa 1988-1998 (Kanta kuukauden lopussa)



Pankit ja rahoitus - osakeindeksin kuukausikeski- arvot vuosina 1987 - 1998, (28.12.1990 = 1000)



SVT Suomen virallinen tilasto
Finlands officiella statistik
Official Statistics of Finland

Rahoitus 1998:24
Finansiering
Financing

Lisätietoja – Förfrågningar:

Matti Virkkunen (09) 17343550

Jyri Riitsalu (09) 17343630

Aila Heinonen (09) 17343318

Pankkien kotimainen anto- ja ottolainaus 30.4.1997
(Markka- ja valuuttamääräiset luotot ja talletukset)

