

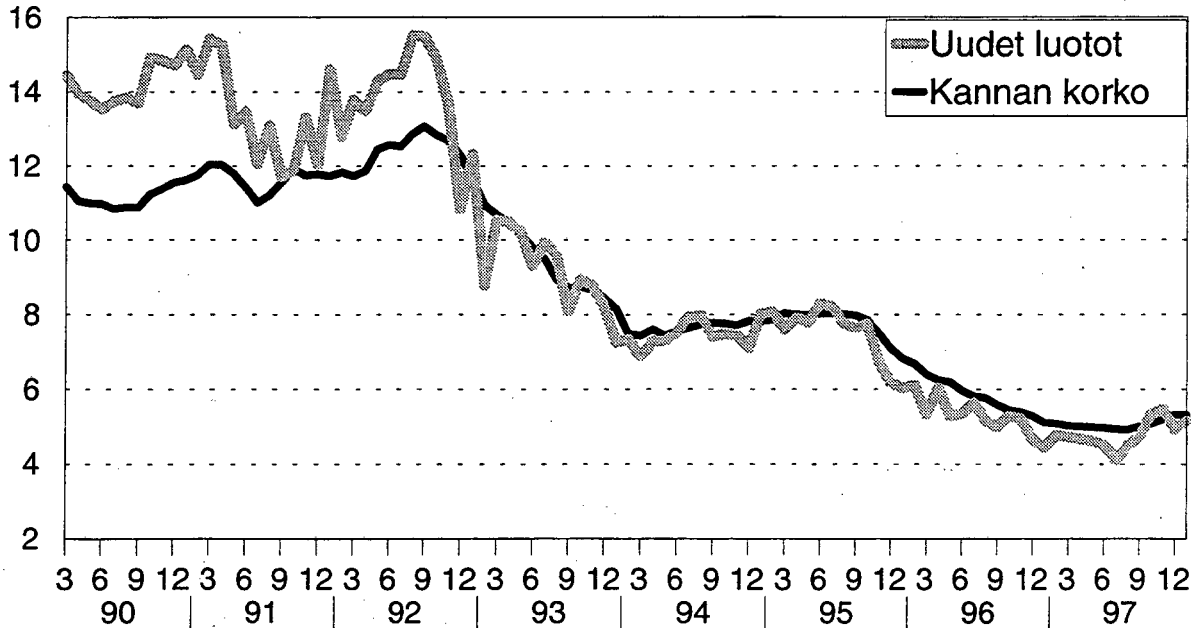
Rahoitusmarkkinoiden kuukausisarjat

Finansmarknadens månadsserier

1998 maaliskuu - mars

Lisätietoja - Förfrågningar: Matti Virkkunen ja Jyri Riitsalu
Vastaava tilastojohtaja - Ansvarig statistikdirektör: Markku Suur-Kujala

Teollisuusluottojen korot 1990 - 1998, % (Pankkien markkaluotot teollisuudelle)



I ANTO- JA OTTOLAINAUS, 1998 Tammikuu - UT- OCH INLÅNING, 1998 Januari
Kotimainen antolainaus yleisölle ja ottolainaus yleisöltä, milj. mk, Ennakkolaskelma(1)
Inhemska utlåning till allmänheten och inlåning av allmänheten, milj. mk, Förhandsuppskattning(1)

	Muutos kuukauden aikana			Muutos vuoden aikana	
	31.1.1998 Förändring under månaden			Förändring under året	
	Mmk	Mmk	%	Mmk	%
A. Antolainaus - Utlåning.....	292563	551	0,2	7756	2,7
Suomen Pankki - Finlands Bank.....	26	0	0,0	-42	-61,8
Säästöpankit - Sparbanker.....	16063	95	0,6	2068	14,8
Osuuspankit - Andelsbanker.....	78901	-31	0,0	533	0,7
Liikepankit - Affärsbanker.....	191226	285	0,1	3381	1,8
Ulkomaiset pankit - Utländska banker.	6347	202	3,3	1816	40,1
Pankit - Banker.....	292537	371	0,1	7798	2,7
1. Markkamääräinen - I mark.....	276185	445	0,2	10730	4,0
Säästöpankit - Sparbanker.....	15992	94	0,6	2083	15,0
Osuuspankit - Andelsbanker.....	78901	-31	0,0	539	0,7
Liikepankit - Affärsbanker.....	176201	276	0,2	5800	3,4
Ulkomaiset pankit - Utländska banker.	5091	106	2,1	2308	82,9
2. Valuuttamääräinen - I utländsk valuta..	16352	-74	-0,5	-2932	-15,2
Säästöpankit - Sparbanker.....	71	1	1,4	-15	-17,4
Osuuspankit - Andelsbanker.....	0	0	0,0	-6	-100,0
Liikepankit - Affärsbanker.....	15025	9	0,1	-2419	-13,9
Ulkomaiset pankit - Utländska banker.	1256	96	8,3	-492	-28,1
B. Talletukset - Depositioner.....	305451	503	0,2	6808	2,3
Säästöpankit - Sparbanker.....	22049	400	1,8	2293	11,6
Osuuspankit - Andelsbanker.....	92480	753	0,8	971	1,1
Liikepankit - Affärsbanker.....	187079	-891	-0,5	2481	1,3
Ulkomaiset pankit - Utländska banker.	2187	182	9,1	830	61,2
Osuuskauppojen säästökassat - Handelslagens sparkassor.....	1656	59	3,7	233	16,4
Pankit - Banker.....	303795	444	0,1	6575	2,2
1. Markkamääräinen - I mark.....	292245	1166	0,4	7259	2,5
Säästöpankit - Sparbanker.....	21887	411	1,9	2224	11,3
Osuuspankit - Andelsbanker.....	92195	761	0,8	1093	1,2
Liikepankit - Affärsbanker.....	176303	-239	-0,1	3056	1,8
Ulkomaiset pankit - Utländska banker.	1860	233	14,3	886	91,0
2. Valuuttamääräinen - I utländsk valuta..	11550	-722	-5,9	-684	-5,6
Säästöpankit - Sparbanker.....	162	-11	-6,4	69	74,2
Osuuspankit - Andelsbanker.....	285	-8	-2,7	-122	-30,0
Liikepankit - Affärsbanker.....	10776	-652	-5,7	-575	-5,1
Ulkomaiset pankit - Utländska banker.	327	-51	-13,5	-56	-14,6

(1) Käsitteeseen "yleisö" kuuluvat pankkeja ja valtiota lukuunottomatta kaikki kotimaiset talousyksiköt.

(1) Begreppet "allmänheten" omfattar förutom bankerna och staten alla inhemska ekonomiska enheter.

II Kotimainen antolainaus yleisölle, milj. mk, (Laaja yleisökäsité)
Inhemska utlåning till allmänheten, milj. mk, (Det vidsträta begreppet allmänheten)

	1997											1998
	II	III	IV	V	VI	VII	VIII	IX	X	XI	XII*	I†
A. Antolainaus - Utlåning.....	287916	287048	286114	289277	288527	289192	290685	291597	294582	292714	292012	292563
Suomen Pankki - Finlands Bank.....	63	59	50	42	42	42	37	33	26	26	26	26
Säästöpankit - Sparbanker.....	14208	14326	14506	14694	14885	15072	15253	15473	15655	15849	15968	16063
Osuuspankit - Andelsbanker.....	78411	78497	78238	78517	78538	78663	79341	79467	79320	79503	78932	78901
Liikepankit - Affärsbanker.....	190870	189944	190424	190840	189606	190063	190538	191022	193899	191352	190941	191226
Ulkomaiset pankit - Utländska banker.	4364	4222	4896	5184	5456	5352	5516	5602	5682	5984	6145	6347
Pankit - Banker.....	287853	286989	288064	289235	289485	289150	290648	291564	294556	292688	291986	292537
1. Markkamääräinen - I mark.....	267577	268155	269357	270744	270776	271832	273846	275186	276242	275760	275740	276185
1.1 Shekkitiliuotot - Checkkrediter	12193	11900	12136	12163	11354	11333	11879	11330	11881	10722	9957	10169
1.2 Vekselit - Växlar.....	569	569	579	586	587	583	572	565	545	538	533	504
1.3 Velkakitjalainat - Skuldebrevslån	249266	250158	251335	252717	253566	254646	256118	258003	258721	259439	260201	260465
1.4 Vallion varoista välitetyt lainat - Lån förmedlade av statsmedel.....	5549	5528	5307	5278	5269	5270	5277	5288	5095	5061	5049	5047
Säästöpankit - Sparbanker.....	14120	14240	14421	14609	14801	14992	15177	15395	15579	15774	15898	15992
Osuuspankit - Andelsbanker.....	78405	78492	78237	78516	78537	78662	79340	79466	79319	79503	78932	78901
Liikepankit - Affärsbanker.....	172206	172502	173120	173758	173319	174062	175016	175871	176743	175685	175925	176201
Ulkomaiset pankit - Utländska banker.	2846	2921	3579	3861	4119	4116	4313	4454	4601	4798	4985	5091
2. Valuuttamääräinen - I utländsk valuta..	20276	18634	18707	18491	17709	17318	16802	16378	18314	16928	16246	16352
Säästöpankit - Sparbanker.....	88	86	85	85	84	80	76	78	76	75	70	71
Osuuspankit - Andelsbanker.....	6	5	1	1	1	1	1	1	1	0	0	0
Liikepankit - Affärsbanker.....	18664	17442	17304	17082	16287	16001	15522	15151	17156	15667	15016	15025
Ulkomaiset pankit - Utländska banker.	1518	1301	1317	1323	1337	1236	1203	1148	1081	1186	1160	1256

* Ennakkotietoja - Preliminära uppgifter

□ Korjatut tiedot - Korrigerade uppgifter

I
 Ω
 I

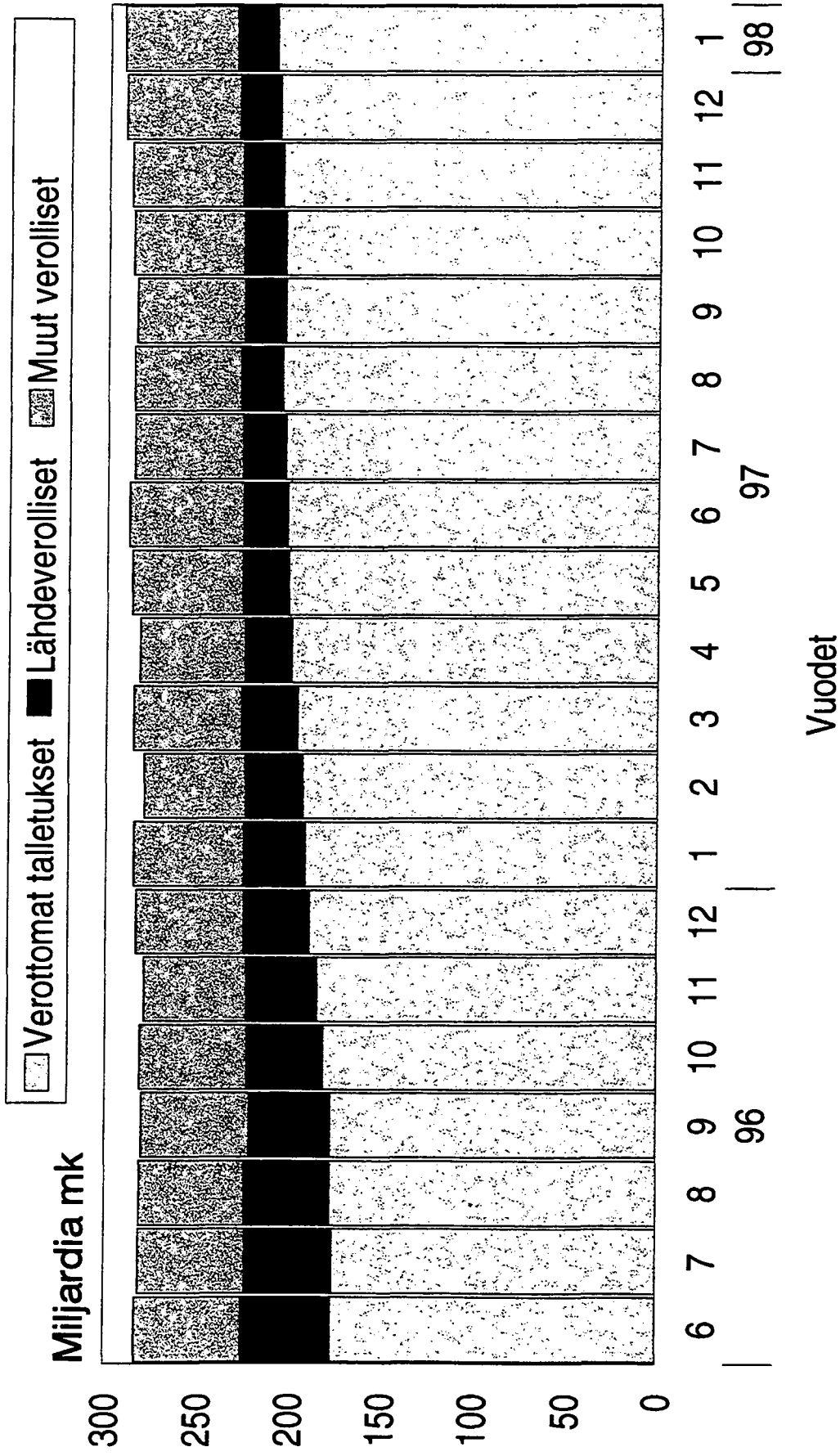
III Kotimainen ottolainaus yleisöltä, milj. mk, (Laaja yleisökäsité)
Inhemsk inlåning av allmänheten, milj. mk, (Det vidsträckt begreppet allmänheten)

	1997										1998	
	II	III	IV	V	VI	VII	VIII	IX	X	XI	XII*	I
B. Talletukset - Depositioner.....	293025	298771	294442	299922	301576	298672	298839	298664	300700	301148	304948	305451
Säästöpankit - Sparbanker.....	19988	20249	20438	20689	20799	20957	21106	21035	21208	21303	21649	22049
Osuuspankit - Andelsbanker.....	89928	90496	90191	90718	90514	90834	90889	90240	91245	91100	91727	92480
Liikepankit - Affärsbanker.....	180299	185200	180798	185412	186750	183601	183530	184091	184963	185293	187970	187079
Ulkomaiset pankit - Utländska banker.	1325	1321	1506	1578	1973	1733	1752	1719	1708	1868	2005	2187
Osuuskauppojen säästökassat - Handelslagens sparkassor.....	1485	1505	1509	1525	1540	1547	1562	1579	1576	1584	1597	1656
Pankit - Banker.....	291540	297266	292933	298397	300036	297125	297277	297085	299124	299564	303351	303795
1. Markkamääräinen - I mark.....	279497	285390	282139	286497	288293	285645	285843	284627	286868	287485	291079	292245
1.1 Verottomat yht. - Skattefria totalt.....	192869	195902	199360	201111	201900	203277	205107	203602	203990	205312	206985	209154
1.2 Lähdeverolliset - Källskattepliktiga.....	31439	30713	25516	25222	24336	23312	22586	22438	22585	21876	22329	21965
1.3 Muut verolliset - Övriga skattepliktiga..	55189	58775	57263	60164	62057	59056	58150	58587	60293	60297	61765	61126
Säästöpankit - Sparbanker.....	19813	20086	20280	20536	20649	20794	20945	20871	21031	21133	21476	21887
Osuuspankit - Andelsbanker.....	89561	90143	89861	90369	90178	90476	90555	89910	90894	90758	91434	92195
Liikepankit - Affärsbanker.....	169154	174154	170815	174435	176313	173157	173026	172539	173647	174301	176542	176303
Ulkomaiset pankit - Utländska banker.	969	1007	1183	1157	1153	1218	1317	1307	1296	1293	1627	1860
2. Valuuttamääräinen - I utländsk valuta..	12043	11876	10794	11900	11743	11480	11434	12458	12256	12079	12272	11550
Säästöpankit - Sparbanker.....	175	163	158	153	150	163	161	164	177	170	173	162
Osuuspankit - Andelsbanker.....	367	353	330	349	336	358	334	330	351	342	293	285
Liikepankit - Affärsbanker.....	11145	11046	9983	10977	10437	10444	10504	11552	11316	10992	11428	10776
Ulkomaiset pankit - Utländska banker.	356	314	323	421	820	515	435	412	412	575	378	327

* Ennakkotietoja - Preliminära uppgifter

☐ Korjatut tiedot - Korrigerade uppgifter

Markkatalletukset tilityypeittäin 30.6.1996 - 31.1.1998



IV Talletuspankkien kotimaisten luottojen ja talletusten keskikorkoja kuukausittain, %
Medelräntor för depositionsbankernas inhemska krediter och depositioner månadsvis, %

	1997												1998	
	I	II	III	IV	V	VI	VII	VIII	IX	X	XI	XII*	I	
A. ANTOLAINAUS - UTLÄNING														
A. 1. Markkuluotot - Markkrediter														
A.1.1. Kanta - Beståndet.....	5,75	5,70	5,67	5,65	5,62	5,59	5,57	5,54	5,57	5,61	5,67	5,74	5,71	5,71
Säästöpankit - Sparbanker.....	6,03	5,98	5,95	5,91	5,87	5,84	5,81	5,80	5,82	5,88	5,94	5,97	5,99	5,99
Osuuspankit - Andelsbanker.....	6,52	6,47	6,45	6,43	6,40	6,38	6,38	6,35	6,35	6,37	6,39	6,41	6,38	6,38
Liikepankit - Affärsbanker.....	5,42	5,37	5,34	5,32	5,30	5,27	5,24	5,21	5,25	5,3	5,38	5,46	5,44	5,44
Ulkomaiset pankit - Utländska banker.	4,04	4,01	3,99	3,94	3,95	3,92	3,95	4,01	4,07	4,17	4,21	4,42	4,40	4,40
Shekkiluotot - Checkkrediter.....	5,81	5,79	5,77	5,81	5,78	5,88	5,87	5,82	6,00	5,85	6,34	6,65	6,41	6,41
Veksellit - Växlar.....	10,88	10,81	10,74	10,66	10,59	10,45	10,40	10,51	10,42	10,45	10,37	10,26	10,31	10,31
Lainat - lån.....	5,73	5,69	5,66	5,61	5,60	5,57	5,55	5,52	5,54	5,59	5,64	5,69	5,67	5,67
A.1.2. Uudet luotot - Nya krediter	4,65	4,79	4,91	4,64	4,96	4,93	4,53	4,80	4,77	4,97	5,08	4,83	4,80	4,80
Säästöpankit - Sparbanker.....	5,97	5,97	5,98	5,78	5,75	5,78	5,89	5,86	5,92	6,1	6,00	5,99	6,00	6,00
Osuuspankit - Andelsbanker.....	6,48	6,37	6,41	6,38	6,33	6,18	6,33	6,31	6,34	6,51	6,57	6,43	6,49	6,49
Liikepankit - Affärsbanker.....	4,23	4,31	4,43	4,20	4,45	4,54	4,08	4,33	4,34	4,53	4,63	4,45	4,44	4,44
Ulkomaiset pankit - Utländska banker.	4,99	4,30	3,96	3,72	4,30	3,99	4,53	3,81	4,14	4,24	4,38	4,10	4,16	4,16
Shekkiluotot - Checkkrediter.....	4,03	5,59	5,51	6,03	5,25	5,46	5,45	4,17	4,99	4,22	6,06	6,07	4,54	4,54
Veksellit - Växlar.....	9,99	10,01	9,97	9,68	9,83	9,31	9,69	9,77	9,42	9,7	9,52	9,21	9,58	9,58
Lainat - lån.....	4,63	4,67	4,78	4,53	4,85	4,84	4,44	4,75	4,69	4,95	4,98	4,74	4,72	4,72
A.2. Valuuttaluotot - Valutakrediter.....	4,97	4,97	4,91	4,97	5,17	5,00	5,05	5,06	5,07	5,18	5,17	5,31	4,70	4,70
B. TALLETUKSET - DEPOSITIONER														
B.1 Markkatalletukset - Markdepositioner														
Säästöpankit - Sparbanker.....	1,63	1,63	1,61	1,61	1,59	1,58	1,57	1,56	1,55	1,53	1,51	1,52	1,53	1,53
Osuuspankit - Andelsbanker.....	1,78	1,77	1,38	1,39	1,38	1,36	1,35	1,35	1,35	1,36	1,36	1,34	1,35	1,35
Liikepankit - Affärsbanker.....	1,65	1,52	1,51	1,49	1,47	1,45	1,43	1,43	1,44	1,47	1,46	1,48	1,47	1,47
Ulkomaiset pankit - Utländska banker.	2,10	2,22	1,65	1,64	1,64	1,60	1,63	1,70	1,93	1,75	1,82	2,21	1,88	1,88
B.2. Valuuttatalletukset - Valutadepositioner	3,17	3,51	3,11	3,14	3,61	3,50	3,35	3,53	4,12	3,57	3,71	3,73	3,87	3,87

* Ennakkotietoja - Preliminära uppgifter

V Arvopapereiden keskkorkoja ja osinkotuottoja kuukauden ja vuoden aikana
Medelräntor på värdepapper och dividendavkastningar på aktier per månad och under året

	1997												1998	
	II	III	IV	V	VI	VII	VIII	IX	X	XI	XII	I	II	
Joukkoveikkejien nimelliset keskkorot														
Nominella medelräntor på masskuldebrev														
Yritykset - Företag.....	6,00	4,63	5,29	4,64	6,00			6,80		5,67	9,00		6,00	
Rahoituslaitokset - Finansieringsinstitut....	5,23	8,49	8,65	3,4	5,32		4,55	4,64	4,45	4,85	4,77		4,36	
Valtio - Staten.....	8,91				7,79	8,57	8,89	8,29	7,45	5,94			6,85	
Kunnat ja kuntayhtymät														
Kommuner och samkommuner.....														
Yhteensä - Sammanlagt.....	8,42	7,74	8,28	4,35	7,57	8,57	8,51	7,77	7,21	5,75	5,02	6,50	5,72	
Osakkeiden efektiiviset osinkotuotot - Effektiv dividendavkastning på aktier														
Pankit ja rahoitus - Bank och finans.....	0,37	2,03	2,18	2,06	2,14	1,76	1,68	1,66	1,51	1,48	1,40	1,08	1,53	
Vakuutus ja sijoitus - Försäkring och investering.....	1,28	1,45	1,51	1,43	1,42	1,31	1,31	1,28	1,13	1,12	1,07	0,70	0,76	
Rahoitus yht. - Finansiering sammanlagt.....	0,77	1,77	1,89	1,78	1,82	1,56	1,52	1,49	1,34	1,32	1,25	1,02	1,40	
Kuljetus ja liikenne - Trafik och transport.....	2,80	3,02	3,26	3,15	3,05	2,92	2,91	2,83	2,61	2,58	2,39	1,87	1,84	
Kauppa ja muut palvelut - Handel och övriga tjänster.....	2,11	2,22	2,30	2,19	2,14	2,12	2,17	2,22	2,15	2,15	2,06	1,35	1,42	
Teollisuus - Industri.....	1,86	2,07	2,30	2,19	2,14	1,99	1,99	2,02	1,90	1,99	2,09	2,13	2,34	
Siitä: Därav:														
Metalliteollisuus - Metallindustri.....	2,21	2,24	2,68	2,81	2,72	2,52	2,60	2,69	2,68	2,77	2,68	2,39	2,60	
Metsäteollisuus - Skogsindustri.....	3,46	3,77	3,95	3,62	3,57	3,36	3,32	3,26	3,11	3,62	4,00	3,73	3,88	
Monialateollisuus - Mångbranschindustri...	2,11	2,82	2,99	1,94	1,93	1,96	2,01	2,06	2,01	2,05	1,92	0,58	1,18	
Eiintarviketeollisuus - Livsmedelsindustri..	1,49	1,45	1,51	1,54	1,57	1,49	1,48	1,54	1,54	1,50	1,46	0,71	0,73	
Rakennusteollisuus - Byggingustri.....	1,02	1,64	1,89	1,82	1,75	1,68	1,79	1,81	1,82	1,90	1,95	0,73	0,81	
Tietoliikenne ja elektroniikka - Telekommunikation och elektronik.....	0,81	1,08	1,21	1,05	0,98	0,83	0,77	0,78	0,73	0,78	0,92	0,81	1,16	
Kemian teollisuus - Kemi.....	2,15	2,27	2,84	2,91	2,91	2,85	2,96	3,05	2,46	2,28	2,26	2,32	2,36	
Muut - Övriga.....	1,82	2,04	1,96	1,87	1,79	1,69	1,69	1,72	1,62	1,38	1,63	0,50	0,48	
Kaikki yhteensä - Sammanlagt.....	1,81	2,08	2,29	2,18	2,13	1,99	1,99	2,01	1,88	1,96	2,03	1,79	2,02	

**VI HEX-OSAKEINDEKSI (28.12.1990 =1000 Helsingin Arvopaperipörssin osakeindeksi)
HEX-AKTIEINDEX (28.12.1990 =1000 Helsingfors Fondbörs aktieindex)**

	Yleisindeksi -	Generaaliindex	Portfoliaindeksi -	Portfoliaindeksi	20 vaihdetuinta -	20 mest omsatta	pankit ja rahotus -	bank och finans	vakuutus -	forsäkring	sjoitus -	investering	kuljetus ja liikenne	trafik och transport	kauppa	handel	muut palvelut	övriga tjänster	metalli	metallindustri	metä	skogsindustri	monialayritykset	mångbranch	energia	energia	elintarvike	livosmedeindustri	rakentaminen	tele ja elektronikka	iäake ja kemia	kemi	vestinta	media och publik	muu	övrig industri
2.2.1998	3625	2912	3079	1126	2410	1220	3019	2578	4922	3084	2762	9740	985	1422	977	1598	985	1604	1408																	
3.2.1998	3641	2929	3093	1124	2434	1217	3032	2593	4917	3087	2826	9862	992	1424	982	1596	989	1613	1418																	
4.2.1998	3614	2902	3073	1115	2408	1215	3005	2552	4936	3075	2777	9577	992	1416	977	1595	981	1624	1364																	
5.2.1998	3679	2929	3144	1143	2369	1221	3049	2543	4988	3100	2812	9642	971	1420	977	1667	974	1630	1390																	
6.2.1998	3676	2938	3134	1160	2384	1243	3116	2557	5057	3100	2801	9824	973	1420	982	1645	981	1632	1421																	
9.2.1998	3692	2950	3150	1168	2381	1307	3079	2569	5135	3128	2814	9761	973	1430	982	1654	980	1641	1422																	
10.2.1998	3695	2965	3144	1192	2386	1295	3098	2599	5178	3163	2813	9762	965	1464	975	1634	973	1634	1448																	
11.2.1998	3736	2989	3184	1193	2378	1293	3143	2621	5217	3183	2844	9764	962	1481	996	1668	977	1658	1448																	
12.2.1998	3789	2994	3237	1195	2383	1305	3132	2624	5267	3136	2802	9819	954	1493	988	1757	975	1635	1454																	
13.2.1998	3862	3017	3302	1194	2442	1326	3189	2646	5329	3129	2751	9843	978	1513	1008	1852	970	1689	1446																	
16.2.1998	3873	3026	3314	1194	2434	1315	3241	2654	5542	3126	2779	9794	978	1517	1014	1855	968	1681	1462																	
17.2.1998	3941	3065	3388	1198	2426	1312	3248	2674	5749	3160	2864	9778	978	1526	1014	1908	983	1680	1480																	
18.2.1998	3951	3065	3394	1198	2407	1293	3226	2658	5844	3161	2874	9702	978	1521	1005	1925	981	1718	1476																	
19.2.1998	3956	3081	3403	1205	2373	1299	3208	2685	5838	3169	3005	9758	976	1486	1021	1904	985	1752	1506																	
20.2.1998	3970	3090	3417	1205	2394	1327	3175	2683	5914	3196	2993	9753	976	1502	1021	1912	990	1744	1501																	
23.2.1998	4054	3137	3500	1222	2466	1284	3196	2708	6024	3251	3026	9923	976	1492	1030	1985	1005	1764	1523																	
24.2.1998	4012	3108	3450	1213	2418	1300	3180	2697	6235	3223	2953	9945	970	1471	1027	1960	1008	1745	1518																	
25.2.1998	4044	3138	3485	1250	2438	1313	3144	2696	6440	3246	3022	9944	978	1475	1026	1966	1013	1764	1517																	
26.2.1998	4091	3177	3532	1257	2510	1331	3167	2710	6424	3293	3070	10000	970	1496	1044	1984	1025	1748	1527																	
27.2.1998	4125	3194	3562	1246	2517	1350	3151	2738	6342	3323	3128	10000	970	1487	1046	2012	1020	1774	1545																	
1997 VI	3135	2545	2685	679	1442	1304	2271	2362	3669	3574	2732	7927	890	975	1031	1334	926	1234	1070																	
1997 VII	3432	2725	2988	839	1590	1283	2397	2361	3864	3768	2919	7849	954	1061	1064	1565	929	1278	1114																	
1997 VIII	3530	2763	3080	898	1567	1259	2381	2301	4179	3692	3001	7705	967	1137	1022	1672	913	1275	1150																	
1997 IX	3480	2714	3032	883	1627	1210	2367	2209	4473	3543	2955	7445	946	1106	989	1662	885	1275	1181																	
1997 X	3733	2882	3291	1016	1921	1219	2538	2268	4847	3607	3204	7689	981	1129	994	1833	926	1332	1232																	
1998 XI	3448	2706	2980	1022	1893	1173	2575	2279	4643	3231	2737	7593	954	1140	946	1631	901	1309	1202																	
1997 XII	3303	2662	2817	1080	2105	1154	2741	2370	4651	3065	2508	7757	917	1183	926	1449	900	1351	1257																	
1998 I	3430	2766	2920	1136	2128	1159	2899	2526	4796	3045	2589	8324	954	1325	956	1499	933	1475	1292																	
1998 II	3851	3030	3299	1190	2418	1288	3140	2639	5565	3167	2886	9810	975	1473	1005	1804	988	1687	1464																	

Talletuspankkien markkamääräisten yritysluottojen keskikorot toimialoittain, %
Medelräntor på depositionsbankernas markkrediter till företag enligt näringsgren, %

	1997						1998
	VII	VIII	IX	X	XI	XII	I
Uusien luottojen korko - Räntor på nya krediter							
Maatalous, riista- ja metsätalous -							
Jordbruk, jakt och skogsbruk.....	6,79	6,75	6,75	6,60	6,95	6,71	6,83
Kalatalous - Fiske.....	6,07	6,03	6,18	6,66	6,81	6,09	6,92
Mineraalien kaivu - Utvinning av mineral.....	5,95	7,19	7,85	5,51	7,12	5,34	6,49
Teollisuus - Tillverkningsindustri.....	4,11	4,50	4,72	5,34	5,47	4,93	5,17
Sähkö- kaasu- ja vesihuolto -							
El-, gas, värme- och vattenförsörjning.....	3,52	3,83	3,81	4,20	4,26	4,44	3,7
Rakentaminen - Byggverksamhet.....	5,48	5,76	4,68	5,32	5,61	5,87	5,26
Tukku- ja vähittäiskauppa - Parti- och detaljhandel.....	4,88	5,13	5,19	5,10	5,54	4,68	5,07
Majoitus- ja ravitsemistoiminta -							
Hotell- och restaurangverksamhet.....	5,66	5,85	5,10	6,06	6,46	5,27	5,93
Kuljetus, varastointi ja tietoliikenne -							
Transport, magasinering och kommunikation.....	6,04	6,17	5,48	4,72	6,08	4,92	4,92
Kiinteistö-, vuokraus- ja tutkimuspalvelut -							
Fastighets-, uthyrnings och forskningsverksamhet.....	4,76	4,33	4,15	4,24	5,54	4,71	4,52
Koulutus - Utbildning.....	5,71	5,47	5,19	6,06	6,46	6,67	6,75
Terveystenhoito- ja sosiaalipalvelut -							
Hälsa-, sjuk- och socialvård.....	5,51	5,65	5,49	6,24	6,06	5,94	4,36
Muut yhteiskunnalliset ja henkilökohtaiset palvelut -							
Andra samhällseliga och personliga tjänster.....	6,11	5,77	6,05	6,10	5,87	5,82	5,57
Erittelemätön toimiala - Odifferentierad näringsgrenar...	4,1	4,46	4,30	4,04	4,69	3,85	4,16
Yhteensä - Sammanlagt.....	4,82	5,07	4,83	5,08	5,80	5,05	5,13
Kannan keskikorko - Medelräntan för beståndet							
Maatalous, riista- ja metsätalous -							
Jordbruk, jakt och skogsbruk.....	6,47	6,46	6,46	6,48	6,50	6,50	6,53
Kalatalous - Fiske.....	6,13	6,08	6,11	6,14	6,21	6,30	6,22
Mineraalien kaivu - Utvinning av mineral.....	5,55	5,54	5,59	5,65	5,72	5,86	5,72
Teollisuus - Tillverkningsindustri.....	4,93	4,92	5,00	5,08	5,19	5,32	5,31
Sähkö- kaasu- ja vesihuolto -							
El-, gas, värme- och vattenförsörjning.....	4,12	4,12	4,18	4,22	4,45	4,93	4,53
Rakentaminen - Byggverksamhet.....	5,64	5,63	5,66	5,75	5,79	5,82	5,82
Tukku- ja vähittäiskauppa - Parti- och detaljhandel.....	5,24	5,22	5,29	5,42	5,50	5,58	5,53
Majoitus- ja ravitsemistoiminta -							
Hotell- och restaurangverksamhet.....	5,34	5,34	5,37	5,46	5,52	5,59	5,71
Kuljetus, varastointi ja tietoliikenne -							
Transport, magasinering och kommunikation.....	5,66	5,65	5,66	5,71	5,76	5,77	5,69
Kiinteistö-, vuokraus- ja tutkimuspalvelut -							
Fastighets-, uthyrnings och forskningsverksamhet.....	4,49	4,46	4,53	4,60	4,81	4,89	4,93
Koulutus - Utbildning.....	5,17	5,18	5,24	5,30	5,37	5,46	5,43
Terveystenhoito- ja sosiaalipalvelut -							
Hälsa-, sjuk- och socialvård.....	5,89	5,89	5,91	5,99	6,04	6,11	6,08
Muut yhteiskunnalliset ja henkilökohtaiset palvelut -							
Andra samhällseliga och personliga tjänster.....	5,43	5,43	5,48	5,53	5,61	5,65	5,5
Erittelemätön toimiala - Odifferentierad näringsgrenar...	4,48	4,48	4,54	4,50	4,63	4,69	4,67
Yhteensä - Sammanlagt.....	5,16	5,15	5,20	5,27	5,39	5,49	5,45

IX 1. Markkamääräiset joukkovelkakirjat, helmikuu 1998, milj. mk
IX 1. Masskuldebrev i mark, februari 1998, milj. mk

	YLEISLAINAT - LÄN FÖR ALLMÄNHETEN			VEROTTOMAT - SKATTEFRIA			ERILLISLAINAT - LÄN FÖR ANDRA ÄN ALLMÄNHETEN			LAINAT YHTEENSÄ - LÄN SAMMANLAGT		
	Verolliset - Skattepliktiga	Kanta	Kuole-tukset	Verottomat - Skattefria	Kanta	Kuole-tukset	Liikkee- seen laskut	Kuole- tukset	Kanta	Liikkee- seen laskut	Kuole- tukset	Kanta
	ringar	Beständet	Amorte- ringar	Beständet	Amorte- ringar	ringar	ringar	Amorte- ringar	Beständet	Amorte- ringar	ringar	Beständet
Yritykset - Företag....	401		12976			163	10036			401	163	23012
Rahotuslaitokset - Finansieringsinstitut..	1763	385	34816	97	466	37	9662			1763	519	44944
Siiitä: Pankit - Därav: Banker.....	563	35	14018	16	134	12	4017			563	63	18169
Vallio(1) - Staten(1)..	4032	1447	216658	31	537	36	1339			4032	1478	218534
Kunnat - Kommuner.....		107	1014				2475			0	143	3489
VTY:t - Icke vinstsyf- tande sammanslutningar.			4				20				0	24
Ulkomaat - Utlandet....			60									60
Yhteensä - Sammanlagt	6196	1939	265528	128	1003	236	23532			6196	2303	290063

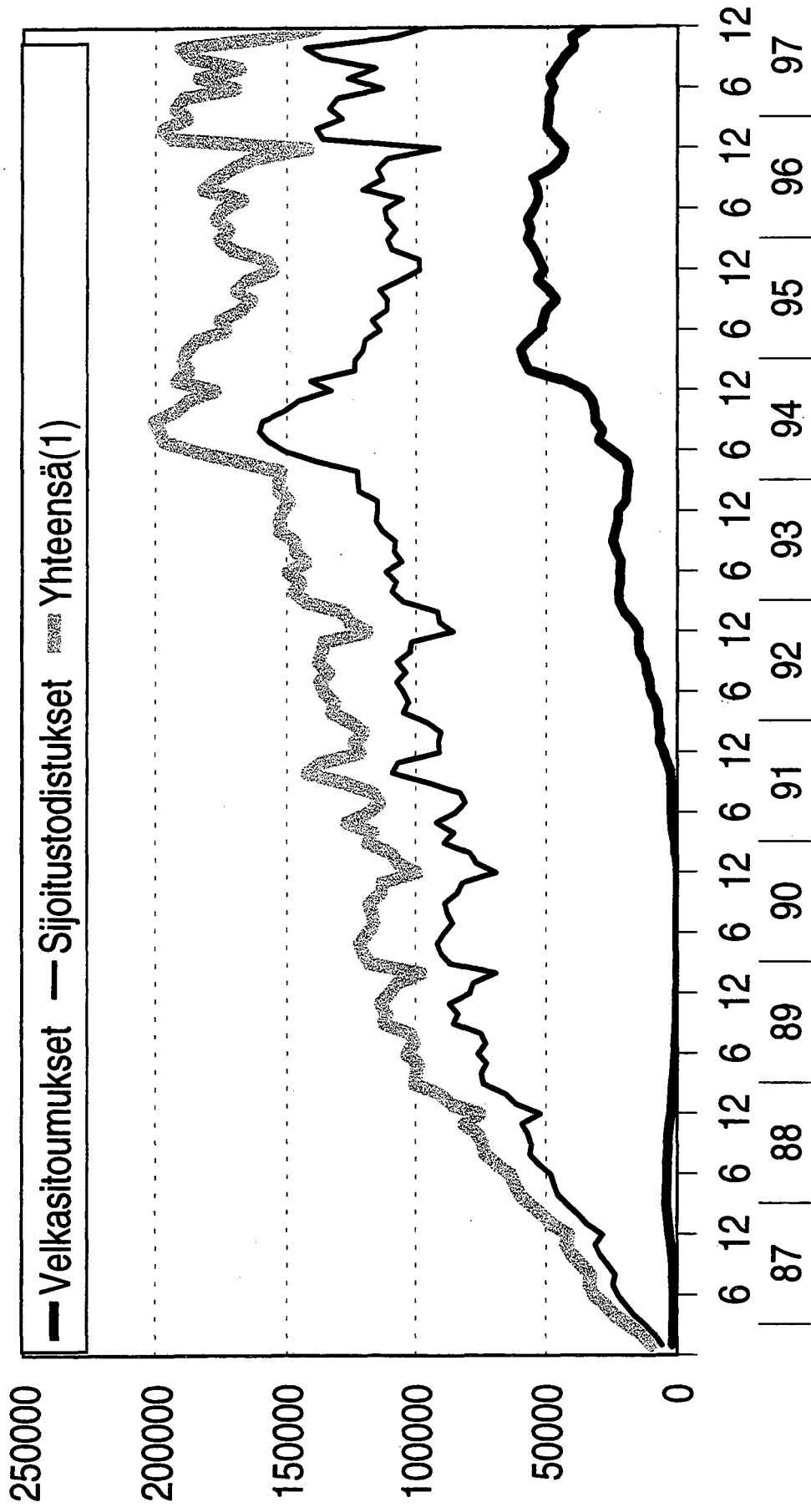
(1) Vallion lainojen liikkeeseen laskut = lainojen myynnit - (!) Emitteringar av statens lån= försäljningar av lån

IX 2. Markkamääräiset joukkovelkakirjat 1998, lainojen nostot ja kuoletukset vuoden alusta lähtien, milj. mk
IX 2. Masskuldebrev i mark 1998, emitteringar och amorteringar av lån från början av året, milj. mk

	YLEISLAINAT - LÄN FÖR ALLMÄNHETEN			VEROTTOMAT - SKATTEFRIA			ERILLISLAINAT - LÄN FÖR ANDRA ÄN ALLMÄNHETEN			LAINAT YHTEENSÄ - LÄN SAMMANLAGT		
	Verolliset - Skattepliktiga	Kanta	Kuole-tukset	Verottomat - Skattefria	Kanta	Kuole-tukset	Liikkee- seen laskut	Kuole- tukset	Kanta	Liikkee- seen laskut	Kuole- tukset	Kanta
	ringar	Beständet	Amorte- ringar	Beständet	Amorte- ringar	ringar	ringar	Amorte- ringar	Beständet	Amorte- ringar	ringar	Beständet
Yritykset - Företag....	401		12976			716	10036			401	716	23012
Rahotuslaitokset - Finansieringsinstitut..	2477	1057	34816	149	466	209	9662			2477	1415	44944
Siiitä: Pankit - Därav: Banker.....	1277	417	14018	24	134	12	4017			1277	453	18169
Vallio(1) - Staten(1)..	18683	16171	216658	192	537	37	1339			18683	16363	218534
Kunnat - Kommuner.....		122	1014				2475				159	3489
VTY:t - Icke vinstsyf- tande sammanslutningar.			4				20				0	24
Ulkomaat - Utlandet....			60									60
Yhteensä - Sammanlagt	21561	17350	265528	341	1003	962	23532			21561	18653	290063

(1) Vallion lainojen liikkeeseen laskut = lainojen myynnit - (!) Emitteringar av statens lån= försäljningar av lån

Rahamarkkinainstrumenttien liikkeessä oleva kanta kuukausittain vuosina 1987-1997, milj. mk



(1) Sijoitus- yritys- ja kuntatodistukset sekä valtion ja Arsenalin velkasitoumukset

SVT Suomen virallinen tilasto
Finlands officiella statistik
Official Statistics of Finland

Rahoitus 1998:12
Finansiering
Financing

Lisätietoja – Förfrågningar:

Matti Virkkunen (09) 17343550
Jyri Riitsalu (09) 17343318

Pankkien kotimaisen anto- ja ottolainauksen
muutokset 31.1.1997 - 31.1.1998, %
(Markka- ja valuuttamääräiset luotot ja talletukset)

