

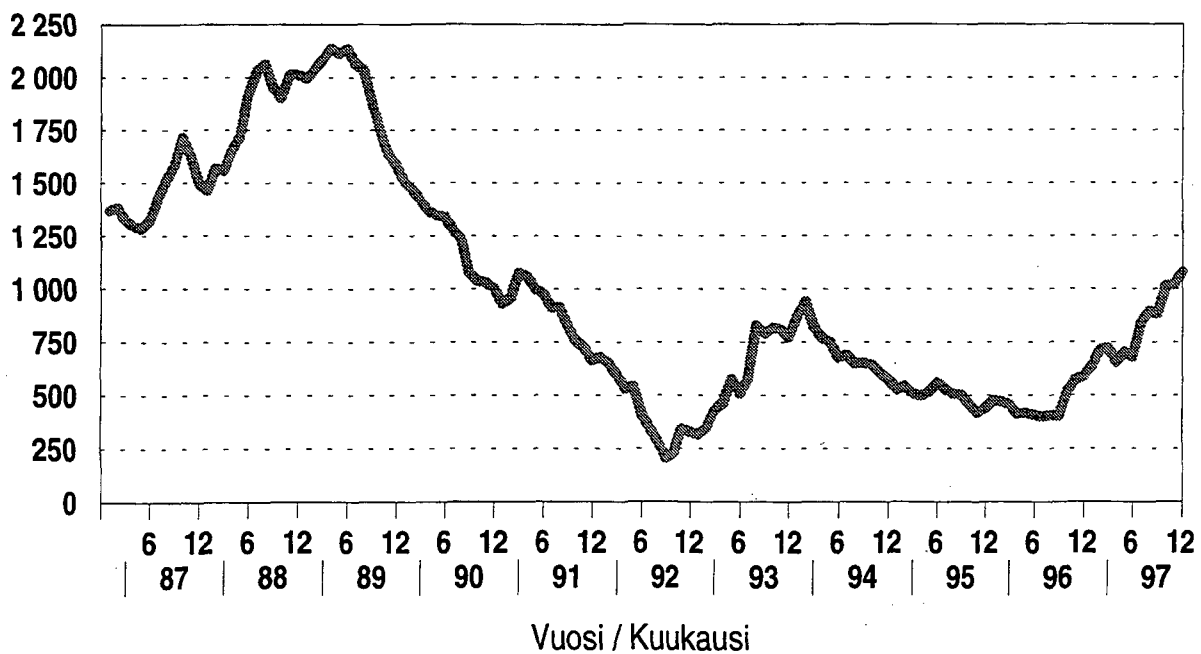
# Rahoitusmarkkinoiden kuukausisarjat

## Finansmarknadens månadsserier

1998 tammikuu - januari

Lisätietoja - Förfrågningar: Matti Virkkunen, Jyri Riitsalu ja Aila Heinonen  
Vastaava tilastojohtaja - Ansvarig statistikdirektör: Markku Suur-Kujala

### Pankit ja rahoitus - osakeindeksin kuukausikeski- arvot vuosina 1987 - 1997, (28.12.1990 = 1000)



**I ANTO- JA OTTOLAINAUS, 1997 Lokakuu - UT- OCH INLÅNING, 1997 October**  
**Kotimainen antolainaus yleisölle ja ottolainaus yleisöltä, milj. mk, Ennakkolaskelma(1)**  
**Inhemska utlåning till allmänheten och inlåning av allmänheten, milj. mk, Förhandsuppskattning(1)**

	Muutos kuukauden aikana			Muutos vuoden aikana	
	30.11.1997 Förändring under månaden			Förändring under året	
	Mmk		%	Mmk	%
<b>A. Antolainaus - Utlåning.....</b>	<b>292714</b>	<b>-1868</b>	<b>-0,6</b>	<b>2810</b>	<b>1,0</b>
Suomen Pankki - Finlands Bank.....	26	0	0,0	-48	-64,9
Säästöpankit - Sparbanker.....	15849	194	1,2	2068	15,0
Osuuspankit - Andelsbanker.....	79503	183	0,2	-196	-0,2
Liikepankit - Affärsbanker.....	191352	-2547	-1,3	-1602	-0,8
Ulkomaiset pankit - Utländska banker.	5984	302	5,3	2588	76,2
<b>Pankit - Banker.....</b>	<b>292688</b>	<b>-1868</b>	<b>-0,6</b>	<b>2858</b>	<b>1,0</b>
<b>1. Markkamääräinen - I mark.....</b>	<b>275760</b>	<b>-482</b>	<b>-0,2</b>	<b>11621</b>	<b>4,4</b>
Säästöpankit - Sparbanker.....	15774	195	1,3	2055	15,0
Osuuspankit - Andelsbanker.....	79503	184	0,2	-168	-0,2
Liikepankit - Affärsbanker.....	175685	-1058	-0,6	7060	4,2
Ulkomaiset pankit - Utländska banker.	4798	197	4,3	2674	125,9
<b>2. Valuuttamääräinen - I utländsk valuta..</b>	<b>16928</b>	<b>-1386</b>	<b>-7,6</b>	<b>-8763</b>	<b>-34,1</b>
Säästöpankit - Sparbanker.....	75	-1	-1,3	13	21,0
Osuuspankit - Andelsbanker.....	0	-1	-100,0	-28	-100,0
Liikepankit - Affärsbanker.....	15667	-1489	-8,7	-8662	-35,6
Ulkomaiset pankit - Utländska banker.	1186	105	9,7	-86	-6,8
<b>B. Talletukset - Depositioner.....</b>	<b>301148</b>	<b>448</b>	<b>0,1</b>	<b>8562</b>	<b>2,9</b>
Säästöpankit - Sparbanker.....	21303	95	0,4	2314	12,2
Osuuspankit - Andelsbanker.....	91100	-145	-0,2	-149	-0,2
Liikepankit - Affärsbanker.....	185293	330	0,2	5532	3,1
Ulkomaiset pankit - Utländska banker.	1868	160	9,4	680	57,2
Osuuskauppojen säästökassat - Handelslagens sparkassar.....	1584	8	0,5	185	13,2
<b>Pankit - Banker.....</b>	<b>299564</b>	<b>440</b>	<b>0,1</b>	<b>8377</b>	<b>2,9</b>
<b>1. Markkamääräinen - I mark.....</b>	<b>287485</b>	<b>617</b>	<b>0,2</b>	<b>8497</b>	<b>3,0</b>
Säästöpankit - Sparbanker.....	21133	102	0,5	2331	12,4
Osuuspankit - Andelsbanker.....	90758	-136	-0,1	-74	-0,1
Liikepankit - Affärsbanker.....	174301	654	0,4	5738	3,4
Ulkomaiset pankit - Utländska banker.	1293	-3	-0,2	502	63,5
<b>2. Valuuttamääräinen - I utländsk valuta..</b>	<b>12079</b>	<b>-177</b>	<b>-1,4</b>	<b>-120</b>	<b>-1,0</b>
Säästöpankit - Sparbanker.....	170	-7	-4,0	-17	-9,1
Osuuspankit - Andelsbanker.....	342	-9	-2,6	-75	-18,0
Liikepankit - Affärsbanker.....	10992	-324	-2,9	-206	-1,8
Ulkomaiset pankit - Utländska banker.	575	163	39,6	178	44,8

(1) Käsitteeseen "yleisö" kuuluvat pankkeja ja valtiota lukuunottomatta kaikki kotimaiset talousyksiköt.

(1) Begreppet "allmänheten" omfattar förutom bankerna och staten alla inhemska ekonomiska enheter.

II Kotimainen antolainaus yleisölle, milj. mk, (Laaja yleisökäsité)  
Inhenskk utlåning till allmänheten, milj. mk, (Det vidsträktta begreppet allmänheten)

	1997											
	XII	I	II	III	IV	V	VI*	VII*	VIII*	IX*	X*	XI*
<b>A. Antolainaus - Utlåning</b> .....	<b>289214</b>	<b>284807</b>	<b>287916</b>	<b>287048</b>	<b>288114</b>	<b>289269</b>	<b>288527</b>	<b>289192</b>	<b>290685</b>	<b>291597</b>	<b>294582</b>	<b>292714</b>
Suomen Pankki - Finlands Bank.....	70	68	63	59	50	42	42	42	37	33	26	26
Säästöpankit - Sparbanker.....	13873	13995	14208	14326	14506	14694	14885	15072	15253	15473	15655	15849
Osuuspankit - Andelsbanker.....	78851	78368	78411	78497	78238	78517	78538	78663	79341	79467	79320	79503
Liikepankit - Affärsbanker.....	192290	187845	190870	189944	190424	190832	189606	190063	190538	191022	193899	191352
Ulkomaiset pankit - Utländska banker.	4130	4531	4364	4222	4896	5184	5456	5352	5516	5602	5682	5984
<b>Pankit - Banker</b> .....	<b>289144</b>	<b>284739</b>	<b>287853</b>	<b>286989</b>	<b>288064</b>	<b>289227</b>	<b>288485</b>	<b>289150</b>	<b>290648</b>	<b>291564</b>	<b>294556</b>	<b>292688</b>
1. Markkamaääräinen - i mark.....	265014	265455	267577	268155	269357	270736	270776	271832	273846	275186	276242	275760
1.1 Shekkitiliuotot - Checkkrediter	11700	11692	12193	11900	12136	12163	11354	11333	11879	11330	11881	10722
1.2 Vekselit - Växlar.....	639	569	569	569	579	586	587	583	572	565	545	538
1.3 Velkakirjalainat - Skuldebrevslån	246962	247625	249266	250158	251335	252717	253566	254646	256118	258003	258721	259439
1.4 Valtion varoista välittetyt lainat - Lån förmedlade av statsmedel.....	5713	5569	5549	5528	5307	5270	5269	5270	5277	5288	5095	5061
Säästöpankit - Sparbanker.....	13815	13909	14120	14240	14421	14609	14801	14992	15177	15395	15579	15774
Osuuspankit - Andelsbanker.....	78845	78362	78405	78492	78237	78516	78537	78662	79340	79466	79319	79503
Liikepankit - Affärsbanker.....	169564	170401	172206	172502	173120	173750	173319	174062	175016	175871	176743	175685
Ulkomaiset pankit - Utländska banker.	2790	2783	2846	2921	3579	3861	4119	4116	4313	4454	4601	4798
<b>2. Valuuttamääräinen - I utländsk valuta..</b>	<b>24130</b>	<b>19284</b>	<b>20276</b>	<b>18834</b>	<b>18707</b>	<b>18491</b>	<b>17709</b>	<b>17318</b>	<b>16802</b>	<b>16378</b>	<b>18314</b>	<b>16928</b>
Säästöpankit - Sparbanker.....	58	86	88	86	85	85	84	80	76	78	76	75
Osuuspankit - Andelsbanker.....	6	6	6	5	1	1	1	1	1	1	1	0
Liikepankit - Affärsbanker.....	22726	17444	18664	17442	17304	17082	16287	16001	15522	15151	17156	15667
Ulkomaiset pankit - Utländska banker.	1340	1748	1518	1301	1317	1323	1337	1236	1203	1148	1081	1186

\* Ennakkotietoja - Preliminära uppgifter

☐ Korjatut tiedot - Korrigerade uppgifter

III Kotimainen ottolainaus yleisöltä, milj. mk, (Laaja yleisökäsäte)

Inhemsk inlåning av allmänheten, milj. mk, (Det vidsträta begreppet allmänheten)

	1997											
	XII	I	II	III	IV	V	VI*	VII*	VIII*	IX*	X*	XI*
<b>B. Talletukset - Depositioner.....</b>	<b>297563</b>	<b>298697</b>	<b>293025</b>	<b>298771</b>	<b>294442</b>	<b>299922</b>	<b>301927</b>	<b>298672</b>	<b>298839</b>	<b>298664</b>	<b>300700</b>	<b>301148</b>
Säästöpankit - Sparbanker.....	19267	19756	19988	20249	20438	20689	20799	20957	21106	21035	21208	21303
Osuuspankit - Andelsbanker.....	91067	91509	89928	90496	90191	90718	90514	90834	90889	90240	91245	91100
Liikepankit - Affärsbanker.....	184473	184598	180299	185200	180798	185412	187101	183601	183530	184091	184963	185293
Ulkomaiset pankit - Utländska banker.	1333	1357	1325	1321	1506	1578	1973	1733	1752	1719	1708	1868
Osuuskauppojen säästökassat - Handelslagens sparbanker.....	1423	1477	1485	1505	1509	1525	1540	1547	1562	1579	1576	1584
<b>Pankit - Banker.....</b>	<b>296140</b>	<b>297220</b>	<b>291540</b>	<b>297266</b>	<b>292933</b>	<b>298997</b>	<b>300387</b>	<b>297125</b>	<b>297277</b>	<b>297085</b>	<b>299124</b>	<b>299564</b>
1. Markkamääräinen - I mark.....	283645	284986	279497	285390	282139	286497	288293	285645	285843	284627	286868	287485
1.1 Verottomat yht. - Skattefria totalt.....	188926	191581	192869	195902	199360	201111	201900	203277	205107	203602	203990	205312
1.2 Lähdeverolliset - Källskattepliktiga.....	35952	33627	31439	30713	25516	25222	24336	23312	22586	22438	22585	21876
1.3 Muut verolliset - Övriga skattepliktiga.....	58767	59778	55189	58775	57263	60164	62057	59056	58150	58587	60293	60297
Säästöpankit - Sparbanker.....	19088	19663	19813	20086	20280	20536	20649	20794	20945	20871	21031	21133
Osuuspankit - Andelsbanker.....	90661	91102	89561	90143	89861	90369	90178	90476	90555	89910	90894	90758
Liikepankit - Affärsbanker.....	172949	173247	169154	174154	170815	174435	176313	173157	173026	172539	173647	174301
Ulkomaiset pankit - Utländska banker.	947	974	969	1007	1183	1157	1153	1218	1317	1307	1296	1293
2. Valuuttamääräinen - I utländsk valuta..	12495	12234	12043	11876	10794	11900	12094	11480	11434	12458	12256	12079
Säästöpankit - Sparbanker.....	179	93	175	163	158	153	150	163	161	164	177	170
Osuuspankit - Andelsbanker.....	406	407	367	353	330	349	336	358	334	330	351	342
Liikepankit - Affärsbanker.....	11524	11351	11145	11046	9983	10977	10788	10444	10504	11552	11316	10992
Ulkomaiset pankit - Utländska banker.	386	383	356	314	323	421	820	515	435	412	412	575

\* Ennakkotietoja - Preliminära uppgifter

Korjatut tiedot - Korrigerade uppgifter

IV Talletuspankkien yleisöluottojen ja talletusten keskikorkoja kuukausittain, %

Medelräntor för depositionsbankernas krediter till allmänheten och depositioner månadsvis, %

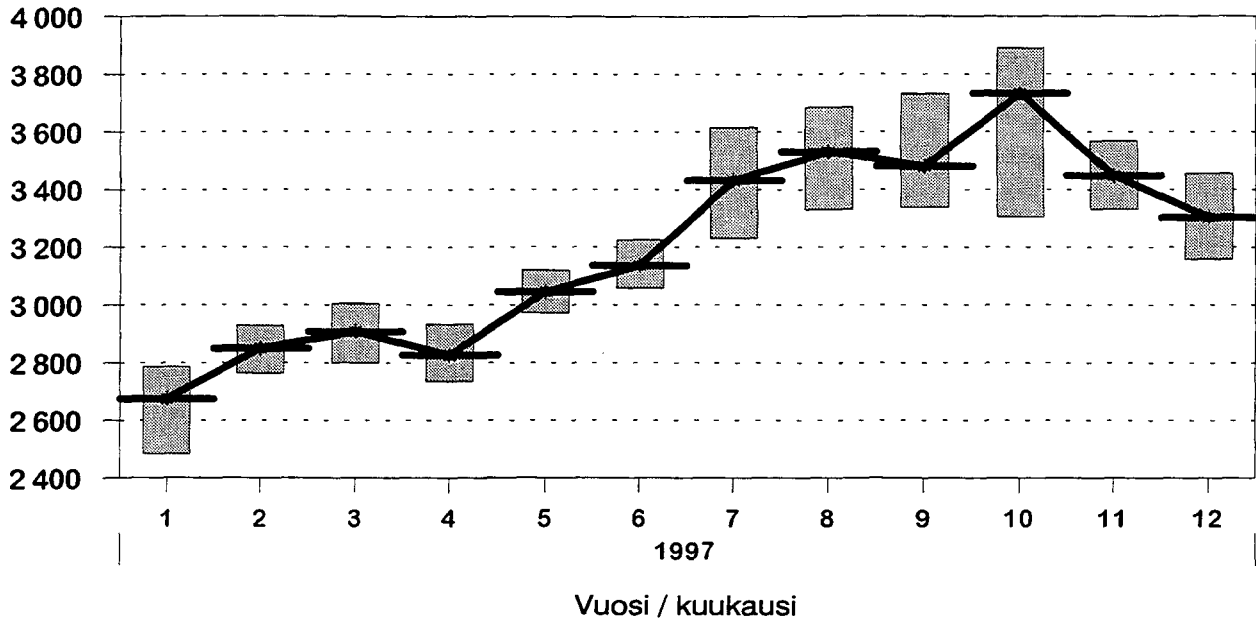
	1997													
	XI	XII	I	II	III	IV	V	VI*	VII*	VIII*	IX*	X*	XI*	
<b>A. ANTOLAINAUS - UTLÄNING</b>														
<b>A. 1. Markkuluotot - Markkrediter</b>														
<b>A.1.1. Kanta - Beståndet.....</b>	5,94	5,83	5,75	5,70	5,67	5,65	5,62	5,59	5,57	5,54	5,57	5,61	5,67	5,67
Säästöpankit - Sparbanker.....	6,37	6,28	6,03	5,98	5,95	5,91	5,87	5,84	5,81	5,80	5,82	5,88	5,94	5,94
Osuuspankit - Andelsbanker.....	6,58	6,55	6,52	6,47	6,45	6,43	6,40	6,38	6,38	6,35	6,35	6,37	6,39	6,39
Liikepankit - Affärsbanker.....	5,63	5,50	5,41	5,37	5,34	5,32	5,30	5,27	5,24	5,21	5,25	5,3	5,38	5,38
Ulkomaiset pankit - Utländska banker.	4,58	4,18	4,04	4,01	3,99	3,94	3,95	3,92	3,95	4,01	4,07	4,23	4,21	4,21
Shekkiluotot - Checkkrediter.....	6,08	6,24	5,81	5,79	5,77	5,81	5,78	5,88	5,87	5,82	6,01	5,84	6,34	6,34
Vekselit - Växlar.....	10,90	10,52	10,88	10,81	10,74	10,66	10,59	10,45	10,40	10,51	10,42	10,45	10,37	10,37
Lainat - lån.....	5,92	5,80	5,73	5,69	5,66	5,61	5,60	5,57	5,55	5,52	5,54	5,59	5,64	5,64
<b>A.1.2. Uudet luotot - Nya krediter</b>	4,98	4,48	4,65	4,79	4,91	4,64	4,96	4,93	4,53	4,80	4,77	4,97	5,08	5,08
Säästöpankit - Sparbanker.....	5,99	5,72	5,97	5,97	5,98	5,78	5,75	5,78	5,89	5,86	5,92	6,1	6,00	6,00
Osuuspankit - Andelsbanker.....	5,90	6,48	6,48	6,37	6,41	6,38	6,33	6,18	6,33	6,31	6,34	6,51	6,57	6,57
Liikepankit - Affärsbanker.....	4,61	4,17	4,23	4,30	4,43	4,20	4,45	4,54	4,08	4,33	4,34	4,53	4,63	4,63
Ulkomaiset pankit - Utländska banker.	3,79	3,21	4,99	4,30	3,96	3,72	4,30	3,99	4,53	3,81	4,14	4,24	4,38	4,38
Shekkiluotot - Checkkrediter.....	5,12	5,21	4,03	5,59	5,51	6,03	5,25	5,46	5,45	4,17	5,20	4,09	6,06	6,06
Vekselit - Växlar.....	9,58	9,04	9,99	10,01	9,97	9,68	9,83	9,31	9,69	9,77	9,42	9,7	9,52	9,52
Lainat - lån.....	4,87	4,38	4,63	4,67	4,78	4,53	4,85	4,84	4,43	4,75	4,69	4,95	4,98	4,98
<b>A.2. Valuuttaluotot - Valutakrediter.....</b>	5,19	4,97	4,97	4,97	4,91	4,97	5,01	5,00	5,05	5,06	5,09	5,18	5,17	5,17
<b>B. TALLETUKSET - DEPOSITIONER</b>														
<b>B.1. Markkatalletukset - Markkdepositioner</b>	1,80	1,73	1,69	1,61	1,48	1,48	1,45	1,43	1,42	1,42	1,42	1,44	1,43	1,43
Säästöpankit - Sparbanker.....	1,71	1,64	1,63	1,63	1,61	1,61	1,59	1,58	1,57	1,56	1,55	1,53	1,51	1,51
Osuuspankit - Andelsbanker.....	1,83	1,79	1,78	1,77	1,38	1,39	1,38	1,36	1,35	1,35	1,35	1,36	1,36	1,36
Liikepankit - Affärsbanker.....	1,80	1,70	1,65	1,52	1,51	1,49	1,47	1,45	1,43	1,43	1,44	1,47	1,46	1,46
Ulkomaiset pankit - Utländska banker.	1,04	1,93	2,10	2,22	1,65	1,64	1,64	1,59	1,61	1,68	1,93	1,75	1,81	1,81
<b>B.2. Valuuttatalletukset - Valutadepositioner</b>	3,48	3,19	3,19	3,51	3,11	3,14	3,51	3,65	3,61	3,52	4,12	3,57	3,71	3,71

\* Ennakkotietoja - Preliminära uppgifter

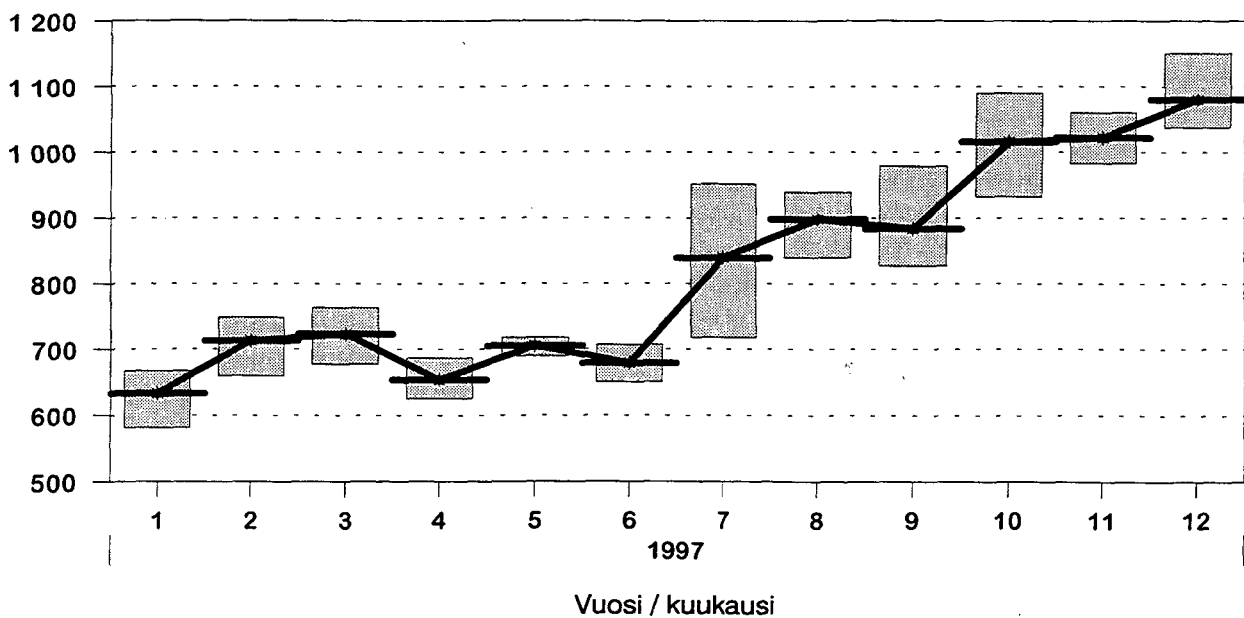
V Arvopapereiden keskkorkoja ja osinkotuottoja kuukauden ja vuoden aikana  
Medelräntor på värdepapper och dividendavkastningar på aktier per månad och under året

	1997												
	XII	I	II	III	IV	V	VI	VII	VIII	IX	X	XI	XII
<b>Joukkovelkakirjojen nimelliset keskkorot</b>													
<b>Nominella medelräntor på masskuldebrev</b>													
Yritykset - Företag.....		6,00					6,00				6,80	5,67	9,00
Rahoituslaitokset - Finansieringsinstitut....	4,31	6,45	5,23	4,63	5,29	4,64	5,32		4,55	4,64	4,45	4,85	4,77
Valtio - Staten.....	8,70	5,76	8,91	8,49	8,65	3,4	7,79	8,57	8,89	8,29	7,45	5,94	
Kunnat ja kuntayhtymät													
Kommuner och samkommuner.....													
Yhteensä - Sammanlagt.....	7,44	5,81	8,42	7,74	8,28	4,35	7,57	8,57	8,51	7,77	7,21	5,75	5,02
<b>Osakkeiden efektiiviset osinkotuotot - Effektiv dividendavkastning på aktier</b>													
Pankit ja rahoitus - Bank och finans.....	0,27	0,41	0,37	2,03	2,18	2,06	2,14	1,76	1,68	1,66	1,51	1,48	1,40
Vakuutus ja sijoitus -													
Försäkring och investering.....	1,35	1,41	1,28	1,45	1,51	1,43	1,42	1,31	1,31	1,28	1,13	1,12	1,07
Rahoitus yht. - Finansiering sammanlagt.....	0,56	0,85	0,77	1,77	1,89	1,78	1,82	1,56	1,52	1,49	1,34	1,32	1,25
Kuljetus ja liikenne - Trafik och transport.....	3,26	2,92	2,80	3,02	3,26	3,15	3,05	2,92	2,91	2,83	2,61	2,58	2,39
Kauppa ja muut palvelut -													
Handel och övriga tjänster.....	2,58	2,23	2,11	2,22	2,30	2,19	2,14	2,12	2,17	2,22	2,15	2,15	2,06
Teollisuus - Industri.....	2,31	2,26	1,86	2,07	2,30	2,19	2,14	1,99	1,99	2,02	1,90	1,99	2,09
Siitä: Därav:													
Metalliteollisuus - Metallindustri.....	2,57	2,40	2,21	2,24	2,68	2,81	2,72	2,52	2,60	2,69	2,68	2,77	2,68
Metsäteollisuus - Skogsindustri.....	5,14	4,55	3,46	3,77	3,95	3,62	3,57	3,36	3,32	3,26	3,11	3,62	4,00
Monialateollisuus - Mångbransindustri....	2,07	2,55	2,11	2,82	2,99	1,94	1,93	1,96	2,01	2,06	2,01	2,05	1,92
Eiintarviketeollisuus - Livsmedelsindustri..	2,08	1,73	1,49	1,45	1,51	1,54	1,57	1,49	1,48	1,54	1,54	1,50	1,46
Rakennusteollisuus - Byggingndustri.....	1,55	1,05	1,02	1,64	1,89	1,82	1,75	1,68	1,79	1,81	1,82	1,90	1,95
Tietoliikenne ja elektroniikka -													
Telekommunikation och elektronik.....	1,31	1,11	0,81	1,08	1,21	1,05	0,98	0,83	0,77	0,78	0,73	0,78	0,92
Kemian teollisuus - Kemi.....	2,39	2,28	2,15	2,27	2,84	2,91	2,91	2,85	2,96	3,05	2,46	2,28	2,26
Muut - Övriga.....	1,91	2,13	1,82	2,04	1,96	1,87	1,79	1,69	1,69	1,72	1,62	1,38	1,63
Kaikki yhteensä - Sammanlagt.....	2,16	2,15	1,81	2,08	2,29	2,18	2,13	1,99	1,99	2,01	1,88	1,96	2,03

## HEX-yleisindeksin kuukausikeskiarvot ja vaihtelu kuukauden aikana 1997



## HEX-indeksin (Pankit ja rahoitus) kuukausikeskiarvot ja vaihtelu kuukauden aikana







**Talletuspankkien markkamääräisten yritysluottojen keskkorot toimialoittain, %**  
**Medelräntor på depositionsbankernas markkrediter till företag enligt näringsgren, %**

	1997						
	V	VI	VII	VIII	IX	X	XI
Uusien luottojen korko - Räntor på nya krediter							
Maatalous, riista- ja metsätalous -							
Jordbruk, jakt och skogsbruk.....	6,72	6,64	6,79	6,75	6,75	6,60	6,95
Kalatalous - Fiske.....	6,36	5,90	6,07	6,03	6,18	6,66	6,81
Mineraalien kaivu - Utvinning av mineral.....	6,53	6,97	5,95	7,19	7,85	5,51	7,12
Teollisuus - Tillverkningsindustri.....	4,62	4,51	4,11	4,50	4,72	5,34	5,47
Sähkö- kaasu- ja vesihuolto -							
El-, gas, värme- och vattenförsörjning.....	3,54	3,69	3,52	3,83	3,81	4,20	4,26
Rakentaminen - Byggverksamhet.....	5,59	5,85	5,48	5,76	4,68	5,32	5,61
Tukku- ja vähittäiskauppa - Parti- och detaljhandel.....	5,05	4,91	4,88	5,13	5,19	5,10	5,54
Majoitus- ja ravitsemistoiminta -							
Hotell- och restaurangverksamhet.....	5,31	4,90	5,66	5,85	5,10	6,06	6,46
Kuljetus, varastointi ja tietoliikenne -							
Transport, magasinering och kommunikation.....	5,97	5,53	6,04	6,17	5,48	4,72	6,08
Kiinteistö-, vuokraus- ja tutkimuspalvelut -							
Fastighets-, uthyrnings och forskningsverksamhet.....	4,96	5,90	4,76	4,33	4,15	4,24	5,54
Koulutus - Utbildning.....	6,24	4,23	5,71	5,47	5,19	6,06	6,46
Terveydenhoito- ja sosiaalipalvelut -							
Hälsa-, sjuk- och socialvård.....	5,88	5,80	5,51	5,65	5,49	6,24	6,06
Muut yhteiskunnalliset ja henkilökohtaiset palvelut -							
Andra samhällseliga och personliga tjänster.....	5,12	5,50	6,11	5,77	6,05	6,10	5,87
Erittelemätön toimiala - Odifferentierad näringsgrenar...	4,83	3,92	4,1	4,46	4,30	4,04	4,69
<b>Yhteensä - Sammanlagt.....</b>	<b>5,25</b>	<b>5,26</b>	<b>4,82</b>	<b>5,07</b>	<b>4,83</b>	<b>5,08</b>	<b>5,80</b>
Kannan keskkorko - Medelräntan för beståndet							
Maatalous, riista- ja metsätalous -							
Jordbruk, jakt och skogsbruk.....	6,49	6,49	6,47	6,46	6,46	6,48	6,50
Kalatalous - Fiske.....	6,17	6,13	6,13	6,08	6,11	6,14	6,21
Mineraalien kaivu - Utvinning av mineral.....	5,57	5,52	5,55	5,54	5,59	5,65	5,72
Teollisuus - Tillverkningsindustri.....	4,99	4,97	4,93	4,92	5,00	5,08	5,19
Sähkö- kaasu- ja vesihuolto -							
El-, gas, värme- och vattenförsörjning.....	4,14	4,13	4,12	4,12	4,18	4,22	4,45
Rakentaminen - Byggverksamhet.....	5,65	5,63	5,64	5,63	5,66	5,75	5,79
Tukku- ja vähittäiskauppa - Parti- och detaljhandel.....	5,23	5,25	5,24	5,22	5,29	5,42	5,50
Majoitus- ja ravitsemistoiminta -							
Hotell- och restaurangverksamhet.....	5,33	5,37	5,34	5,34	5,37	5,46	5,52
Kuljetus, varastointi ja tietoliikenne -							
Transport, magasinering och kommunikation.....	5,68	5,65	5,66	5,65	5,66	5,71	5,76
Kiinteistö-, vuokraus- ja tutkimuspalvelut -							
Fastighets-, uthyrnings och forskningsverksamhet.....	4,51	4,51	4,49	4,46	4,53	4,60	4,81
Koulutus - Utbildning.....	5,37	5,23	5,17	5,18	5,24	5,30	5,37
Terveydenhoito- ja sosiaalipalvelut -							
Hälsa-, sjuk- och socialvård.....	5,90	5,91	5,89	5,89	5,91	5,99	6,04
Muut yhteiskunnalliset ja henkilökohtaiset palvelut -							
Andra samhällseliga och personliga tjänster.....	5,45	5,46	5,43	5,43	5,48	5,53	5,61
Erittelemätön toimiala - Odifferentierad näringsgrenar...	4,48	4,43	4,48	4,48	4,54	4,50	4,63
<b>Yhteensä - Sammanlagt.....</b>	<b>5,18</b>	<b>5,18</b>	<b>5,16</b>	<b>5,15</b>	<b>5,20</b>	<b>5,27</b>	<b>5,39</b>

**IX 1. Markkamääräiset joukkovelkakirjat, joulukuu 1997, milj. mk**  
**IX 1. Masskuldebrev i mark, december 1997, milj. mk**

	YLEISOLAINAT - LÄN FÖR ALLMÄNHETEN				ERILLISLAINAT - LÄN FÖR ANDRA ÄN ALLMÄNHETEN				LAINAT YHTEENSÄ - LÄN SAMMANLAGT					
	Verolliset - Skattepligtiga	Verottomat - Skattefria	Kanta	Kuole-tukset	Liikkee-seen laskut	Liikkee-seen laskut	Kanta	Kuole-tukset	Liikkee-seen laskut	Liikkee-seen laskut	Kanta	Kuole-tukset	Amorte-ringar	Beständet
Yritykset - Företag....	60	150	12575			293	10752	60	443	23327				
Rahoituslaitokset - Finansieringsinstitut..	963	665	33395	615		540	9871	963	1205	43881				
Siitä: Pankit - Därav: Banker.....	463	334	13158	158		457	4029	463	791	17345				
Valtio(1) - Staten(1)..		1576	214146	730	5		1339	0	1581	216215				
Kunnat - Kommuner.....		25	1136			187	2512	0	212	3648				
VTY:t - Icke vinstsyf-tande sammanslutningar.			4			2	20		2	24				
Ulkomaat - Ulllandet....			60							60				
<b>Yhteensä - Sammanlagt</b>	<b>1023</b>	<b>2416</b>	<b>261316</b>	<b>1345</b>	<b>5</b>	<b>1022</b>	<b>24494</b>	<b>1023</b>	<b>3443</b>	<b>287155</b>				

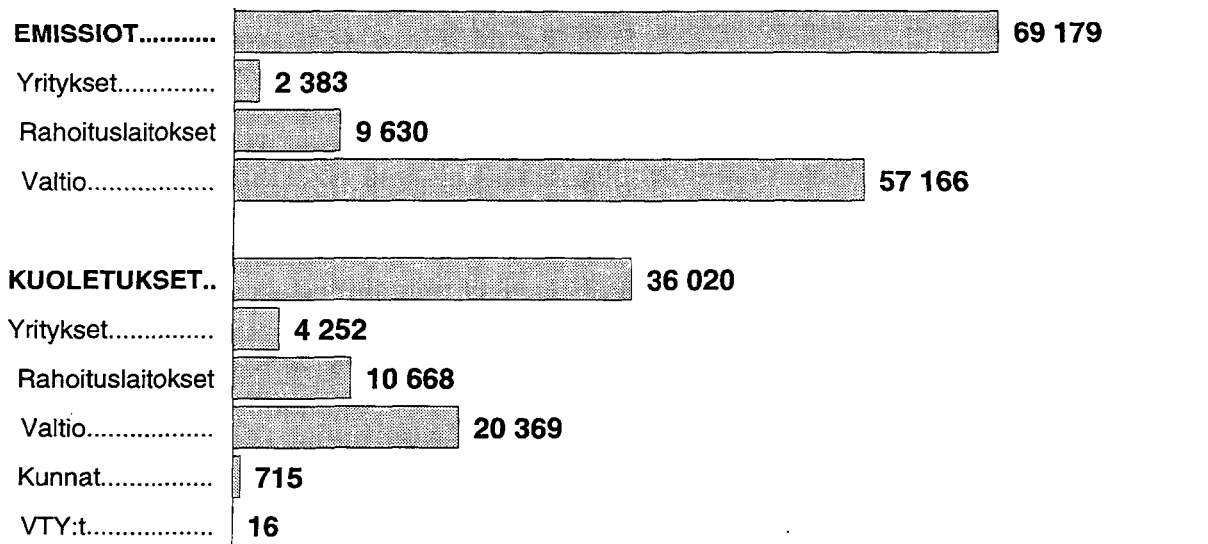
(1) Valtion lainojen liikkeeseen laskut = lainojen myynnit - (1) Emitteringar av statens lån= försäljningar av lån

**IX 2. Markkamääräiset joukkovelkakirjat 1997, lainojen nostot ja kuoletukset vuoden alusta lähtien, milj. mk**  
**IX 2. Masskuldebrev i mark 1997, emitteringar och amorteringar av lån från början av året, milj. mk**

	YLEISOLAINAT - LÄN FÖR ALLMÄNHETEN				ERILLISLAINAT - LÄN FÖR ANDRA ÄN ALLMÄNHETEN				LAINAT YHTEENSÄ - LÄN SAMMANLAGT					
	Verolliset - Skattepligtiga	Verottomat - Skattefria	Kanta	Kuole-tukset	Liikkee-seen laskut	Liikkee-seen laskut	Kanta	Kuole-tukset	Liikkee-seen laskut	Liikkee-seen laskut	Kanta	Kuole-tukset	Amorte-ringar	Beständet
Yritykset - Företag....	2383	926	12575			3326	10752	2383	4252	23327				
Rahoituslaitokset - Finansieringsinstitut..	9630	7841	33395	613	615	2214	9871	9630	10668	43881				
Siitä: Pankit - Därav: Banker.....	4977	3658	13158	108	158	585	4029	4977	4351	17345				
Valtio(1) - Staten(1)..	57166	18992	214146	998	730	379	1339	57166	20369	216215				
Kunnat - Kommuner.....		138	1136			577	2512		715	3648				
VTY:t - Icke vinstsyf-tande sammanslutningar.			4			15	20		16	24				
Ulkomaat - Ulllandet....			60							60				
<b>Yhteensä - Sammanlagt</b>	<b>69179</b>	<b>27898</b>	<b>261316</b>	<b>1611</b>	<b>1345</b>	<b>6511</b>	<b>24494</b>	<b>69179</b>	<b>36020</b>	<b>287155</b>				

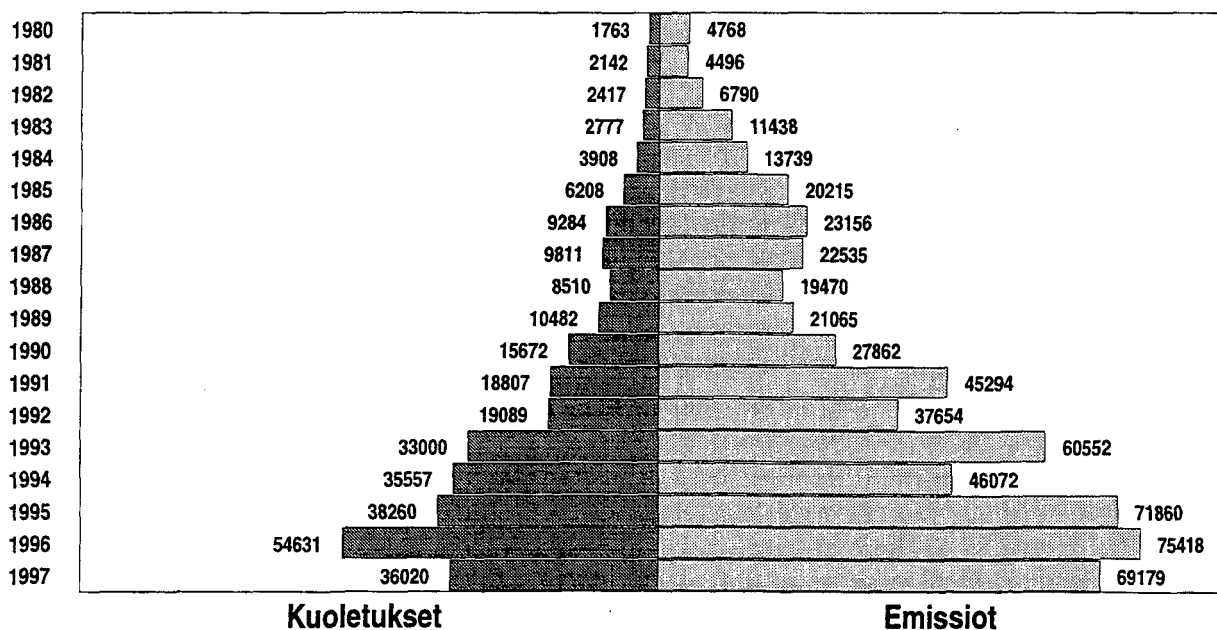
(1) Valtion lainojen liikkeeseen laskut = lainojen myynnit - (1) Emitteringar av statens lån= försäljningar av lån

## Joukkovelkakirjojen emissiot ja kuoletukset vuonna 1997(1) (Markkamääräiset joukkovelkakirjat)



(1) Ennakkotietoja

## Joukkovelkakirjojen emissiot ja kuoletukset 1980 -1997, milj. mk(1)



(1) Markkamääräiset lainat ilman valtion velkasitoumuslainoja

SVT Suomen virallinen tilasto  
Finlands officiella statistik  
Official Statistics of Finland

Rahoitus 1998:3  
Finansiering  
Financing

Tiedustelut – Förfrågningar:

Matti Virkkunen (09) 17343550

Aila Heinonen (09) 17343630

Jyri Riitsalu (09) 17343318

Hex-osakeindeksi kuukausikeskiarvoina  
vuosina 1987-1997, (28.12.1990=100)  
Yleisindeksi sekä pankit ja rahoitus

