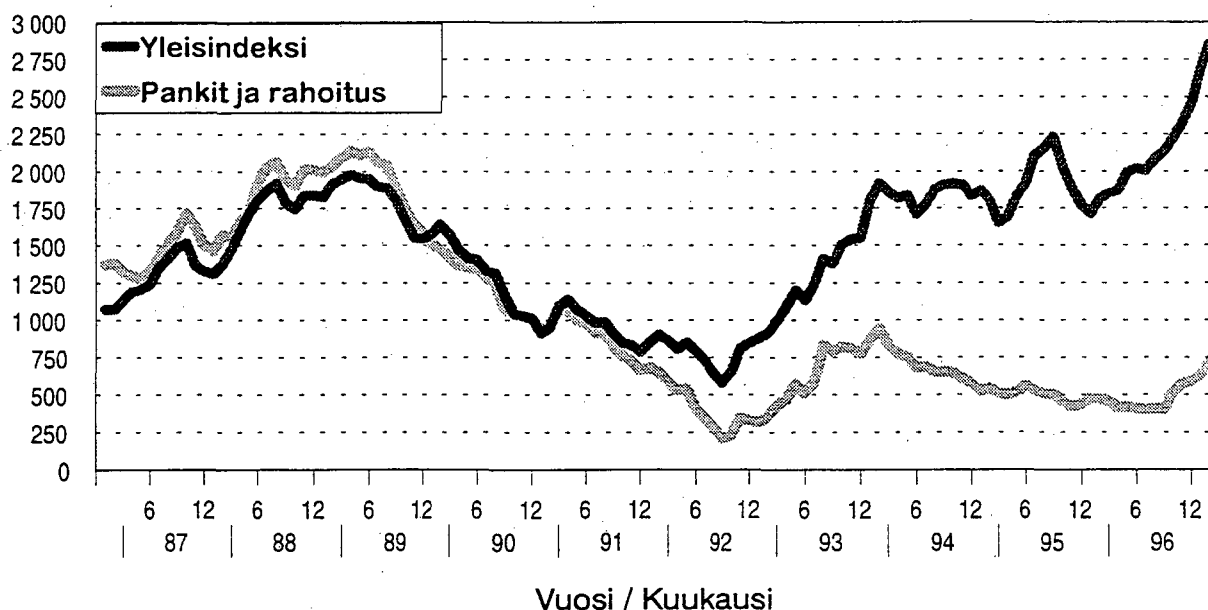


Rahoitusmarkkinoiden kuukausisarjoja

Finansmarknadens månadsserier

1997, maaliskuu - mars

HEX-osakeindeksi kuukausikeskiarvoina 1987-1997
Yleisindeksi sekä pankit ja rahoitus 28.12.1990=1000



IV Arvopapereiden keskiarvoja ja osinkotuottoja kuukauden ja vuoden aikana

Medelräntor på värdepapper och dividendavkastningar på aktier per månad och under året

	1996												1997		
	III	IV	V	VI	VII	VIII	IX	X	XI	XII	I	II			
Joukkovelkakirjojen nimelliset keskiarvot															
Nominella medelräntor på masskuldebrev															
Yritykset - Företag.....	7,55	6,77					4,00	6,67	5,51				6,00		
Raholuslaitokset - Finansieringsinstitut....	5,33	7,75	5,89	5,29		4,82	5,50	4,50	5,10	4,31			6,86	4,71	
Valtio - Staten.....	6,29	7,26	7,30	8,63	8,85	7,65	6,82	7,92	7,58	8,70			5,76	8,85	
Kunnat ja kuntayhtymät				6,50											
Kommuner och samkommuner.....				6,50											
Yhteensä - Sammanlagt.....	6,13	7,30	6,83	8,22	8,85	7,56	6,70	7,61	6,45	7,44			5,82	8,25	
Osakkeiden efektiiviset osinkotuotot -															
Effektiv dividendavkastning på aktier															
Pankit ja rahoitus - Bank och finans.....	0,35	0,38	0,39	0,39	0,38	0,38	0,33	0,30	0,28	0,27			0,41	0,37	
Vakuutus ja sijoitus -															
Försäkring och investering.....	1,82	2,08	2,08	1,96	2,00	1,68	1,55	1,39	1,41	1,35			1,41	1,28	
Rahoitus yht. - Finansiering sammanlagt.....	0,75	0,84	0,85	0,82	0,82	0,73	0,66	0,60	0,59	0,56			0,85	0,77	
Kuljetus ja liikenne - Trafik och transport.....	3,89	3,86	3,64	3,51	3,59	4,19	3,62	3,54	3,23	3,26			2,92	2,80	
Kauppa ja muut palvelut -															
Handel och övriga tjänster.....	2,86	2,93	2,85	2,68	2,60	2,53	2,64	2,56	2,57	2,58			2,23	2,11	
Teollisuus - Industri.....	2,92	2,92	1,89	1,89	1,92	1,82	2,55	2,53	2,48	2,31			2,26	1,86	
Siitä: Därav:															
Metaliteollisuus - Metallindustri.....	2,94	3,01	2,64	2,70	2,68	2,55	2,62	2,65	2,70	2,57			2,40	2,21	
Metsäteollisuus - Skogsindustri.....	5,34	5,28	0,79	0,81	0,81	0,78	5,08	5,31	5,37	5,14			4,55	3,46	
Monialateollisuus - Mångbranschindustri...	3,26	3,35	1,54	1,54	1,51	1,45	2,23	2,27	2,26	2,07			2,55	2,11	
Elintarviketeollisuus - Livsmedelsindustri..	2,42	2,39	2,25	2,27	2,24	2,21	2,35	2,33	2,27	2,08			1,73	1,49	
Rakennusteollisuus - Byggnadst.	2,08	1,96	1,68	1,70	1,63	1,48	1,63	1,58	1,59	1,55			1,05	1,02	
Tietoliikenne ja elektronikka -															
Telekommunikation och elektronik.....	1,86	1,83	1,67	1,68	1,86	1,69	1,81	1,64	1,49	1,31			1,11	0,81	
Kemian teollisuus - Kemi.....	3,11	2,98	2,89	2,73	2,62	2,64	2,73	2,71	2,58	2,39			2,28	2,15	
Muut - Övriga.....	2,30	2,24	2,10	2,24	2,12	1,88	2,05	1,96	1,89	1,91			2,13	1,82	
Kaikki yhteensä - Sammanlagt.....	2,71	2,72	1,88	1,86	1,88	1,81	2,38	2,35	2,30	2,16			2,15	1,81	

V HEX-OSAKEINDEKSI (28.12.1990=1000 Helsingin Arvopaperipörssin osakeindeksi)
 . HEX-AKTIEINDEX (28.12.1990=1000 Helsingfors Fondbörs aktieindex)

	Teollisuus - Service										Industri														
	20 vaihde-					Sidotut					Palvelut					Muut					Yhteensä				
	index	General- index	20 mest omsatta	tuinta	Yleis- indeksi	aktier	Fria aktier	Bundna aktier	Summa	Yhteensä	Pankit ja rahoitus	Banker och finansiering	ömsättning	investering	och	Övrig service	palvelut	Summa	teollisuus Metal- industri	teollisuus Skogs- industri	teollisuus Mångbranch- industri	Moniala- teollisuus	Muu teollisuus Övrig industri		
1991	I	909,9	927,6	944,5	905,0	923,6	929,2	908,0	931,2	900,6	928,2	951,1	871,7	899,5											
1991	II	950,7	975,4	1024,4	940,5	946,3	959,5	930,0	945,9	955,0	1027,6	1031,7	941,3	832,3											
1991	III	1091,8	1091,3	1198,4	1076,9	1035,0	1075,5	971,4	1046,0	1135,2	1240,6	1235,1	1150,6	860,8											
1991	IV	1137,6	1105,6	1242,8	1123,0	1043,7	1060,1	993,2	1071,5	1209,7	1262,5	1278,6	1273,4	870,0											
1991	V	1070,7	1054,8	1209,8	1051,2	1002,8	1001,1	1000,3	1011,6	1123,1	1171,2	1168,9	1179,4	842,4											
1991	VI	1031,3	1027,1	1183,9	1009,8	973,3	976,8	963,2	982,3	1076,4	1127,9	1089,4	1138,9	814,0											
1991	VII	983,1	986,5	1076,3	970,8	930,9	912,4	942,4	948,2	1023,1	1093,9	1031,6	1076,5	776,6											
1991	VIII	985,6	987,8	1094,9	970,8	934,7	913,8	950,1	951,4	1024,7	1098,0	1048,4	1072,0	775,8											
1991	IX	913,7	915,1	1032,0	897,3	869,8	829,0	903,9	896,5	947,7	1037,1	1006,9	974,3	703,6											
1991	X	846,3	847,1	945,0	832,9	786,5	755,5	807,1	814,2	890,7	994,0	987,9	888,9	672,6											
1991	XI	831,5	836,0	926,9	818,6	759,3	727,4	744,8	823,8	884,5	977,6	1038,0	855,7	690,5											
1991	XII	787,0	783,2	853,5	778,6	690,8	663,8	617,6	806,8	856,6	954,8	1059,8	807,2	659,7											
1991	I-XII	962,4	962,3	1061,9	948,8	909,6	901,4	897,8	936,0	1002,6	1075,9	1075,1	1020,5	783,8											
1992	I	852,4	848,6	961,0	837,5	716,0	680,7	645,2	840,4	950,0	1056,3	1187,2	909,4	673,1											
1992	II	903,5	901,6	1010,6	889,0	710,7	648,6	653,9	861,3	1040,2	1244,2	1252,3	990,3	732,3											
1992	III	858,4	844,7	959,1	844,7	671,8	595,2	612,3	845,9	990,6	1204,1	1159,5	940,7	730,3											
1992	IV	805,3	791,0	907,0	791,3	612,5	529,8	551,9	796,5	941,5	1171,0	1123,8	877,9	692,6											
1992	V	848,8	859,8	929,1	838,3	615,0	542,1	538,5	800,9	1013,6	1317,5	1202,5	950,1	681,1											
1992	VI	788,4	789,8	877,0	776,5	525,9	410,7	474,1	745,9	972,9	1298,0	1181,7	903,9	609,4											
1992	VII	722,3	711,7	811,1	710,2	467,5	345,5	425,5	686,7	901,2	1209,5	1082,3	835,3	580,6											
1992	VIII	639,1	624,9	718,8	628,2	405,1	285,9	343,4	636,0	803,3	1119,8	969,3	727,9	525,6											
1992	IX	576,4	563,3	667,1	563,5	328,6	204,6	249,8	585,0	749,9	1084,8	944,5	653,2	486,0											
1992	X	650,6	645,6	747,2	637,0	362,9	226,8	289,2	632,1	852,0	1184,2	1017,2	791,0	511,7											
1992	XI	809,4	795,4	904,9	796,4	490,0	344,2	429,1	761,6	1033,4	1310,7	1184,0	1011,7	637,8											
1992	XII	844,9	804,9	959,4	828,9	487,2	329,2	423,6	778,5	1095,6	1296,1	1203,3	1126,9	658,0											
1992	I-XII	772,0	762,0	867,9	758,8	529,5	424,7	466,7	745,2	942,5	1206,3	1122,8	889,9	624,1											
1993	I	875,2	839,1	-	-	493,2	314,1	422,2	820,3	1142,6	1330,7	1157,9	1213,8	713,5											
1993	II	912,8	881,4	-	-	521,9	348,2	448,6	843,9	1186,7	1378,5	1246,0	1250,1	717,7											
1993	III	994,0	969,0	-	-	564,6	428,6	482,9	841,3	1294,6	1417,0	1436,7	1371,1	740,9											
1993	IV	1090,7	1057,5	-	-	621,7	464,5	551,4	919,6	1419,0	1565,7	1477,6	1534,7	830,6											
1993	V	1200,0	1167,1	-	-	711,3	574,6	601,7	1010,6	1541,9	1747,8	1636,9	1644,4	885,4											
1993	VI	1131,8	1102,4	-	-	661,4	507,7	600,1	943,7	1460,7	1596,6	1569,0	1569,7	836,1											
1993	VII	1240,7	1227,8	-	-	701,1	579,3	631,4	939,3	1617,7	1658,8	1719,5	1807,5	843,6											
1993	VIII	1410,4	1407,4	-	-	881,3	829,6	812,6	1001,7	1782,4	1892,6	1954,1	1944,5	925,5											
1993	IX	1378,0	1364,2	-	-	857,0	790,2	788,5	1004,0	1745,0	1859,9	1886,9	1913,2	907,5											
1993	X	1501,5	1488,9	-	-	875,3	819,9	781,3	1020,1	1942,6	2098,0	1958,6	2212,2	920,6											
1993	XI	1541,8	1526,6	-	-	887,5	809,7	770,6	1094,4	2002,7	2155,3	2092,2	2252,5	936,3											
1993	XII	1549,1	1531,0	-	-	904,3	773,3	800,9	1204,1	2003,1	2239,9	2114,1	2208,9	960,5											
1993	I-XII	1240,3	1218,7	-	-	726,6	608,1	644,2	970,9	1600,8	1749,0	1695,2	1750,7	852,7											

V HEX-OSAKEINDEKSI (28.12.1990=1000 Helsingin Arvopaperipörssin osakeindeksi)
 . HEX-AKTIEINDEX (28.12.1990=1000 Helsingfors Fondbörs aktieindex)

	Teollisuus - Industri											
	Yleis- index					Industri						
	20 vaihde- tuinta	Vapaat osakkeet	Sidotut osakkeet	Palvelut	Service	Summa	Yhteensä	Metalli- teollisuus	Metsä- teollisuus	Muu		
1988 I	1308,9	1238,3	1247,7	1312,4	1309,0	1463,4	1110,6	1300,2	1413,3	1303,2	1460,8	1183,9
1988 II	1375,5	1316,2	1276,0	1386,6	1370,9	1569,8	1147,1	1384,7	1443,5	1363,4	1542,7	1196,6
1988 III	1475,5	1430,1	1350,0	1491,4	1493,1	1558,2	1204,4	1490,8	1517,0	1400,9	1725,8	1248,9
1988 IV	1593,8	1567,7	1408,8	1621,4	1623,3	1654,5	1241,0	1613,1	1598,4	1472,4	1916,1	1273,7
1988 V	1714,5	1731,2	1457,3	1756,9	1761,4	1718,7	1330,5	1677,5	1761,4	1502,5	2146,3	1259,9
1988 VI	1803,4	1808,4	1556,8	1842,9	1824,3	1917,1	1445,1	1819,1	1726,1	1700,8	2173,6	1293,3
1988 VII	1870,9	1871,2	1603,6	1914,4	1878,2	2027,8	1512,5	1961,8	1872,3	1801,3	2233,1	1289,7
1988 VIII	1919,1	1928,0	1590,3	1975,2	1935,1	2064,2	1496,4	2015,8	1720,7	1782,8	2332,1	1328,1
1988 IX	1787,0	1785,5	1499,6	1835,4	1804,8	1949,6	1412,8	1779,7	1804,8	1637,7	2157,1	1318,0
1988 X	1744,0	1731,7	1504,6	1782,4	1750,0	1901,9	1435,1	1783,2	1612,2	1665,6	2063,7	1307,4
1988 XI	1834,8	1828,8	1564,8	1879,9	1835,1	2015,3	1526,2	1892,1	1730,0	1713,2	2174,7	1310,6
1988 XII	1836,4	1826,0	1595,8	1874,1	1828,2	2012,9	1568,4	1934,8	1756,1	1695,2	2162,2	1314,7
1988 I-XII	1692,4	1672,2	1473,1	1726,7	1642,9	1824,8	1371,4	1724,9	1628,8	1591,3	2012,9	1277,8
1989 I	1822,9	1802,0	1593,1	1859,2	1809,6	1994,7	1536,8	1899,1	1749,3	1719,1	2126,3	1384,2
1989 II	1915,4	1880,2	1753,2	1940,7	1897,0	2088,5	1644,8	2051,7	1829,3	1856,9	2194,0	1486,6
1989 III	1947,0	1916,8	1750,4	1977,8	1947,3	2088,4	1611,3	2157,4	1864,3	1885,9	2199,6	1505,5
1989 IV	1979,3	1979,2	1783,2	2009,8	1996,2	2137,9	1627,5	2231,4	1876,6	1876,7	2254,9	1518,7
1989 V	1954,7	1949,4	1771,6	1983,3	1962,1	2111,6	1608,8	2170,6	1875,9	1806,6	2247,7	1541,4
1989 VI	1949,6	1938,4	1752,9	1976,9	1965,6	2134,0	1582,0	2164,9	1847,5	1826,6	2177,0	1603,7
1989 VII	1892,5	1873,6	1722,0	1919,2	1917,3	2063,8	1566,2	2123,5	1799,8	1778,6	2081,0	1605,2
1989 VIII	1887,2	1873,2	1732,4	1911,8	1890,5	2038,3	1541,1	2088,4	1788,6	1793,6	2098,5	1627,5
1989 IX	1799,0	1775,7	1670,5	1819,7	1792,7	1885,1	1491,9	2003,7	1755,9	1696,2	1994,2	1570,8
1989 X	1672,7	1661,9	1599,9	1685,4	1673,1	1751,3	1421,5	1846,8	1668,4	1645,7	1860,0	1424,2
1989 XI	1551,6	1551,6	1549,4	1554,5	1562,4	1639,8	1338,7	1706,6	1459,6	1456,8	1727,4	1343,5
1989 XII	1544,1	1534,1	1599,0	1539,2	1536,7	1589,6	1368,7	1648,0	1453,0	1473,5	1757,7	1311,4
1989 I-XII	1827,3	1812,7	1689,4	1849,6	1830,6	1958,2	1528,3	2009,3	1747,8	1728,3	2060,8	1495,6
1990 I	1573,6	1556,5	1640,4	1567,0	1501,9	1509,1	1354,5	1645,7	1506,2	1648,9	1814,0	1294,9
1990 II	1640,2	1635,1	1693,1	1635,8	1512,1	1473,5	1393,1	1676,0	1515,4	1903,6	1908,5	1320,2
1990 III	1576,7	1561,1	1652,7	1568,6	1484,1	1422,8	1353,7	1621,8	1483,4	1821,1	1778,8	1314,1
1990 IV	1465,5	1447,6	1554,4	1452,4	1382,3	1366,0	1270,9	1512,8	1370,4	1638,8	1632,5	1275,1
1990 V	1412,6	1392,4	1541,5	1396,1	1357,0	1347,5	1254,1	1469,9	1314,4	1523,4	1581,1	1206,0
1990 VI	1403,5	1386,6	1526,7	1388,0	1339,5	1340,5	1236,7	1432,5	1314,2	1520,8	1577,6	1200,6
1990 VII	1326,3	1316,2	1467,9	1308,3	1249,9	1282,7	1167,5	1287,0	1288,9	1387,3	1510,6	1192,3
1990 VIII	1313,4	1312,6	1358,3	1307,7	1230,4	1237,5	1160,7	1285,6	1306,2	1385,1	1486,6	1173,1
1990 IX	1162,0	1156,3	1180,2	1159,6	1113,9	1072,7	1086,0	1187,3	1169,7	1211,3	1252,3	1071,3
1990 X	1041,6	1023,3	1031,8	1042,7	1040,1	1037,5	988,2	1089,5	1023,1	1089,7	1048,8	963,9
1990 XI	1026,2	1024,1	1032,7	1025,3	1019,2	1029,8	958,1	1061,7	1034,4	1059,6	1025,2	984,7
1990 XII	1011,6	1018,4	1030,4	1008,9	1000,9	1003,2	977,0	1020,0	1025,3	1017,9	1031,1	982,4
1990 I-XII	1331,9	1321,4	1392,9	1324,4	1269,8	1262,9	1184,7	1360,0	1281,7	1436,4	1474,3	1165,9

V HEX-OSAKEINDEKSI (28.12.1990=1000 Helsingin Arvopaperipörssin osakeindeksi)
 . HEX-AKTIEINDEX (28.12.1990=1000 Helsingfors Fondbörs aktieindex)

	Teollisuus - Service										Teollisuus - Industri									
	Yleis- indeksi	20 vaihde- tuinta	Vapaat osakkeet	Sidotut osakkeet	Palvelut - Service	Yhteensä Summa	Pankit ja rahoitus	Banker och finansiering	Forsäkring och investering	Övrig service	Muut palvelut	Yhteensä Summa	Metalli- teollisuus	Metal- industri	Metsä- teollisuus	Skogs- industri	Moniala- teollisuus	Mångbranch- industri	Muu teollisuus	Övrig industri
1994 I	1796,7	1775,6	-	-	1060,6	870,2	951,9	232,6	1471,9	2314,7	2732,6	2356,7	2537,5	1096,8						
1994 II	1916,9	1884,2	-	-	1141,6	942,4	1010,9	2981,5	1587,9	2462,0	2981,5	2409,8	2703,7	1187,6						
1994 III	1860,9	1785,1	-	-	1065,2	823,6	948,1	2841,5	1589,8	2422,5	2841,5	2249,8	2792,0	1112,1						
1994 IV	1815,5	1725,8	-	-	1022,0	771,2	913,8	2688,8	1562,0	2376,5	2688,8	2188,9	2818,3	1037,5						
1994 V	1838,8	1758,0	-	-	1008,7	749,2	862,3	2426,7	1608,2	2426,7	2723,0	2207,3	2890,9	1062,9						
1994 VI	1708,4	1639,6	-	-	915,8	675,7	725,8	2270,8	1530,2	2270,8	2525,9	2113,3	2731,8	937,3						
1994 VII	1776,1	1700,8	-	-	930,4	687,7	727,0	2503,1	1683,7	2377,2	2503,1	2252,7	2987,2	893,7						
1994 VIII	1876,5	1799,8	-	-	949,7	647,5	759,3	2741,5	1681,2	2535,9	2741,5	2404,7	3185,3	894,5						
1994 IX	1908,4	1844,5	-	-	936,2	652,4	696,9	2738,2	1686,7	2600,7	2738,2	2513,0	3336,2	848,0						
1994 X	1917,2	1827,7	-	-	942,1	644,9	714,4	2657,0	1704,8	2611,9	2657,0	2350,7	3511,9	837,8						
1994 XI	1907,6	1791,5	-	-	912,9	603,8	694,2	2567,7	1687,5	2617,2	2567,7	2207,2	3671,8	820,7						
1994 XII	1832,4	1711,4	-	-	863,1	576,5	640,5	2375,2	1601,5	2524,3	2375,2	2127,9	3589,4	805,5						
1994 I-XII	1847,3	1771,3	-	-	978,3	718,8	802,1	2674,8	1608,5	2464,1	2674,8	2284,5	3067,7	959,4						
1995 I	1868,9	1736,6	-	-	826,9	523,9	598,4	2380,8	1606,0	2615,9	2380,8	2224,1	3788,3	805,0						
1995 II	1801,9	1671,5	-	-	810,0	542,7	577,3	2239,6	1524,4	2512,0	2239,6	2146,3	3645,0	787,8						
1995 III	1647,7	1514,0	-	-	747,2	509,4	532,9	2038,0	1389,2	2291,8	2038,0	1904,9	3342,8	732,9						
1995 IV	1687,7	1557,6	-	-	743,5	497,3	555,6	2137,8	1378,9	2364,8	2137,8	2040,0	3407,6	737,9						
1995 V	1828,5	1692,3	-	-	774,5	516,0	612,7	2258,7	1411,2	2587,0	2258,7	2072,3	3895,5	779,7						
1995 VI	1918,5	1789,1	-	-	791,1	561,3	631,0	2153,7	1371,1	2730,5	2153,7	2113,4	4401,4	747,5						
1995 VII	2107,2	1976,6	-	-	781,9	526,5	694,0	2346,5	1350,3	3066,4	2346,5	2289,0	4857,9	791,3						
1995 VIII	2155,2	2001,3	-	-	784,7	505,6	709,1	2443,1	1386,3	3148,8	2443,1	2218,2	825,7	825,7						
1995 IX	2230,7	2062,2	-	-	790,2	504,5	750,6	2492,5	1375,6	3276,3	2492,5	2175,6	5044,8	875,0						
1995 X	2030,6	1852,5	-	-	754,2	455,1	687,8	2308,6	1378,1	2955,1	2308,6	1966,8	4716,4	776,7						
1995 XI	1886,9	1703,3	-	-	748,6	417,4	657,4	2708,3	1444,5	2708,3	2104,7	1807,4	4477,7	707,2						
1995 XII	1769,0	1601,2	-	-	758,8	437,5	635,3	2108,9	1386,1	2496,1	2108,9	1740,4	4447,8	618,8						
1995 I-XII	1917,6	1769,5	-	-	776,3	500,2	638,4	2254,7	1417,0	2740,6	2254,7	2061,9	4250,9	768,1						
1996 I	1709,9	1524,3	-	-	798,8	475,8	671,3	2116,4	1513,4	2363,4	2116,4	1685,7	4452,3	563,5						
1996 II	1810,5	1605,0	-	-	839,6	471,9	734,8	2266,6	1615,5	2507,2	2266,6	1796,1	4798,1	592,7						
1996 III	1850,8	1640,0	-	-	851,7	458,0	775,9	2330,3	1650,5	2568,1	2330,3	1951,0	5053,0	593,2						
1996 IV	1867,4	1653,6	-	-	823,4	412,1	747,1	2399,5	1649,4	2617,7	2399,5	2040,3	5187,5	596,8						
1996 V	1995,2	1759,4	-	-	848,5	417,6	754,3	2621,8	1723,8	2819,7	2621,8	2095,1	5531,5	654,7						
1996 VI	2019,4	1753,4	-	-	863,0	408,2	786,6	2616,2	1766,7	2850,9	2616,2	2079,5	5627,0	670,2						
1996 VII	2001,8	1733,3	-	-	865,8	400,1	779,5	2588,2	1796,0	2818,6	2588,2	2174,3	5815,1	643,5						
1996 VIII	2082,1	1815,0	-	-	882,7	407,1	805,2	2732,1	1824,5	2944,5	2732,1	2240,0	6175,5	672,3						
1996 IX	2130,6	1850,8	-	-	904,3	401,1	862,2	2777,6	1868,1	3012,5	2777,6	2188,5	6124,8	705,7						
1996 X	2216,5	1917,9	-	-	1009,3	519,9	967,5	2764,5	1957,0	3084,3	2764,5	2087,0	6367,2	749,7						
1996 XI	2316,9	1988,0	-	-	1052,1	572,6	976,6	2743,9	2012,0	3226,1	2743,9	2017,0	6442,0	823,8						
1996 XII	2444,9	2089,8	-	-	1074,0	587,2	1004,3	2849,3	2043,7	3430,5	2849,3	2132,8	6691,0	886,6						
1996 I-XII	2032,2	1773,6	-	-	899,4	459,6	820,2	2564,2	1782,7	2846,3	2564,2	2039,7	5680,7	676,6						

VI TALLETUSPANKKIEN MARKKINARAHACOTTOLAINAUS KUUKAUSITTAIN, MILJ. MK
 DEPOSITIONSBANKERNAS MARKNADSPENNINGSLÄNING MÅNADSVIS, MILJ. MK

1996

I II III IV V VI VII VIII IX X XI XII *

	I	II	III	IV	V	VI	VII	VIII	IX	X	XI	XII *
TASEEN SISÄLTIVÄ YHTEENSÄ -												
INGÅR I BALANSEN SAMMANLAGT.....	102104	101699	99144	103524	109485	107328	102013	118102	114173	107191	108020	92619
Säästöpankit - Sparbanker.....	794	924	1558	1127	1046	1000	987	1005	1106	974	943	1028
Osuuspankit - Andelsbanker.....	3336	3640	3630	4765	3581	3368	3402	3262	2226	2226	1973	454
Muut pankit(1) - Övriga banker(1).....	97974	97135	93957	97633	104858	102960	97624	113835	110841	103990	105104	91137

Siitä: - Därav:

Sijoitustodistukset -												
Placeringscertifikat.....	82206	80953	85873	87508	90785	90796	89092	99226	97525	90392	89188	75073
Markkinarahavelkakirjat -												
Marknadspenningskuldebrev.....	17380	18184	10911	13131	16014	14330	10292	15552	13668	13290	15599	15236
Muut - Övriga.....	2517	2562	2361	2885	2686	2203	2629	3325	2980	3508	3233	2310

TASEEN ULKOPUOLINEN YHTEENSÄ -

	I	II	III	IV	V	VI	VII	VIII	IX	X	XI	XII *
UTANFÖR BALANSEN SAMMANLAGT.....	3006	2808	2414	2713	2533	2428	2419	2146	2149	2161	4998	2506
Säästöpankit - Sparbanker.....	1	1	1	-	-	-	-	-	-	-	-	-
Osuuspankit - Andelsbanker.....	106	172	172	153	152	93	134	139	43	43	66	51
Muut pankit(1) - Övriga banker(1).....	2898	2634	2241	2560	2382	2335	2286	2008	2106	2118	4932	2455

Siitä: - Därav:

Notariaattisijoitukset -												
Notariatplaceringar.....	3006	2808	2414	2713	2533	2428	2419	2146	2149	2161	2417	2506

MARKKINARAHAA YHTEENSÄ -

	I	II	III	IV	V	VI	VII	VIII	IX	X	XI	XII *
MARKNADSPENGAR SAMMANLAGT.....	105109	104507	101559	106237	112018	109756	104432	120249	116322	109351	113018	95125
Säästöpankit - Sparbanker.....	795	925	1559	1127	1046	1000	987	1005	1106	974	943	1028
Osuuspankit - Andelsbanker.....	3442	3813	3802	4917	3733	3461	3536	3401	2268	2269	2039	505
Muut pankit(1) - Övriga banker(1).....	100873	99769	96198	100193	107240	105295	99909	115843	112947	106108	110036	93592

Lyhytaikainen - Kortfristiga.....	105068	104468	101520	106192	111975	109737	104412	120231	116207	109336	112983	95114
Pitkäaikainen - Långfristiga.....	41	39	39	45	43	19	20	17	115	15	35	10

(1) Liikepankit ja ulkomaalaisten rahalaitokset.

(1) Affärsbanker och utlandsägda penninginrättningar.

* Ennakkotieto - Preliminär uppgift

VII MARKKINARAHOITOLAINAUKSEN KORKOJA KUUKAUSITTAIN, %
 MARKNADSPENNINGSSINLÄNINGENS RÄNTOR MÅNADSVIS, %

1996

	I	II	III	IV	V	VI	VII	VIII	IX	X	XI	XII*
TASEESEN SISÄLTÄVÄ YHTEENSÄ - INGÅR I BALANSEN SAMMANLAGT.....	4,70	4,52	4,07	4,25	4,18	4,04	3,97	3,84	3,67	3,43	3,48	3,67
Säästöpankit - Sparbanker.....	5,37	5,11	4,47	4,50	4,61	4,31	4,17	3,99	3,78	3,49	3,51	3,45
Osuuspankit - Andelsbanker.....	4,46	4,25	4,25	3,78	3,82	3,68	3,61	3,50	3,38	3,38	3,15	3,32
Muut pankit(1) - Övriga banker(1).....	4,70	4,52	4,05	4,27	4,19	4,05	3,98	3,85	3,68	3,43	3,49	3,67
Siitä: - Därav:												
Sijoitustodistukset - Placeringscertifikat.....	4,83	4,74	4,13	4,37	4,26	4,15	4,05	3,91	3,72	3,52	3,44	3,83
Markkinarahavelkakirjat - Marknadspenningskuldebrev.....	4,16	3,62	3,59	3,57	3,79	3,35	3,35	3,47	3,32	2,84	3,72	2,90
Muut - Övriga.....	4,23	3,95	4,05	3,86	3,71	3,75	3,47	3,49	3,51	3,11	3,38	3,40
TASEEN ULKOPUOLINEN YHTEENSÄ - UTANFÖR BALANSEN SAMMANLAGT.....	4,61	4,45	4,26	4,11	4,00	3,93	3,84	3,74	3,50	3,36	3,45	3,23
Säästöpankit - Sparbanker.....	4,75	4,37	4,34	-	-	-	-	-	-	-	-	-
Osuuspankit - Andelsbanker.....	7,87	4,65	4,65	4,54	4,26	4,18	4,06	4,00	3,59	3,59	3,30	3,31
Muut pankit(1) - Övriga banker(1).....	4,49	4,44	4,23	4,09	3,98	3,92	3,83	3,72	3,50	3,35	3,45	3,23
Siitä: - Därav:												
Notariaattisijoitukset - Notariatplaceringar.....	4,61	4,45	4,26	4,11	4,00	3,93	3,84	3,74	3,50	3,36	3,26	3,23
MARKKINARAHÄ YHTEENSÄ - MARKNADSPENGAR SAMMANLAGT.....	4,70	4,52	4,07	4,25	4,17	4,03	3,96	3,84	3,67	3,42	3,48	3,66
Säästöpankit - Sparbanker.....	5,37	5,11	4,47	4,50	4,61	4,31	4,17	3,99	3,78	3,49	3,51	3,45
Osuuspankit - Andelsbanker.....	4,56	4,27	4,27	3,80	3,84	3,69	3,62	3,52	3,38	3,38	3,15	3,32
Muut pankit(1) - Övriga banker(1).....	4,70	4,52	4,06	4,27	4,18	4,04	3,97	3,85	3,67	3,42	3,49	3,66
Lyhytaikainen - Kortfristiga.....	4,70	4,52	4,07	4,25	4,17	4,03	3,96	3,84	3,67	3,42	3,48	3,66
Pitkäaikainen - Långfristiga.....	7,91	7,93	7,74	6,38	7,52	6,38	5,51	5,94	3,88	6,08	4,44	6,18

(1) Liikepankit ja ulkomaalaisten rahalaitokset.

(1) Affärsbanker och utlandsägda penninginrättningar.

* Ennakkotieto - Preliminär uppgift

VIII MARKKINARAHA-ANTOLAINAUKSEN KOROT JA KANNAT KUUKAUSITTAIN
MARKNADSPENNINGSUUTLAININGENS RÄNTOR OCH BESTÄND MÅNADSVIS

1996

	I	II	III	IV	V	VI	VII	VIII	IX	X	XI	XII*
A. KOROT - RÄNTOR												
Sijoitustodistukset - Placeringscertifikat.	4,80	4,65	4,46	4,19	4,01	3,92	3,91	3,67	3,53	3,27	3,22	3,16
Yritystodistukset - Företagscertifikat.....	4,95	4,69	4,58	4,71	3,84	3,83	3,60	3,55	3,49	3,39	3,65	3,94
Valtion velkasitoumukset - Statens skuldförbindelser.....	4,92	4,86	4,64	4,42	4,35	4,26	4,07	3,99	3,80	3,69	3,63	3,57
Markkinarahavelkakirjat - Marknadspenningskuldebrev.....	5,23	4,52	4,14	3,83	4,16	3,37	4,00	3,95	4,18	3,77	5,61	3,40
Markkinarahavekselit - Marknadspenningsväxlar.....	-	-	-	-	-	-	-	-	-	-	3,16	-
Kuntatodistukset - Kommuncertifikat.....	4,79	4,91	4,85	4,20	4,86	3,56	3,68	3,67	3,53	3,52	3,29	3,14
Muut velkasitoumukset - Övriga skuldförbindelser.....	4,72	4,28	4,00	3,89	3,95	3,78	3,60	3,82	3,76	3,41	3,31	3,44
YHTEENSÄ - SAMMANLAGT	4,86	4,69	4,50	4,30	4,13	4,02	3,95	3,80	3,66	3,41	3,43	3,36
Säästöpankit - Sparbanker.....	4,61	4,34	4,17	3,97	4,00	3,75	3,74	3,81	3,61	3,45	3,50	3,33
Osuuspankit - Andelsbanker.....	6,60	6,63	6,63	6,29	6,09	5,60	5,12	5,18	5,69	5,46	6,04	8,28
Muut pankit(1) - Övriga banker(1).....	4,86	4,70	4,51	4,30	4,12	4,02	3,94	3,79	3,65	3,40	3,42	3,35
B. KANNAT - BESTÄND												
Sijoitustodistukset - Placeringscertifikat.	30647	31113	29187	28516	34276	32786	23462	37057	41481	42432	38648	23844
Yritystodistukset - Företagscertifikat.....	6135	6107	5355	4993	4440	2953	2805	2285	1826	1401	1625	380
Valtion velkasitoumukset - Statens skuldförbindelser.....	23985	21441	25635	27204	26429	25162	26223	26070	26610	21343	19861	20122
Markkinarahavelkakirjat - Marknadspenningskuldebrev.....	616	4712	1970	1217	867	2004	801	2840	3227	507	2263	910
Markkinarahavekselit - Marknadspenningsväxlar.....	-	-	-	-	-	-	-	-	-	-	25	-
Kuntatodistukset - Kommuncertifikat.....	31	32	21	29	10	27	32	34	47	28	18	7
Muut velkasitoumukset - Övriga skuldförbindelser.....	3471	3521	3667	4579	4285	4330	3531	3350	4742	6968	6029	6757
YHTEENSÄ - SAMMANLAGT	64884	66926	65835	66538	70307	67262	56855	71634	77933	72678	68469	52021
Säästöpankit - Sparbanker.....	2490	3249	3414	3763	3329	3354	3266	3309	3365	3077	2928	2697
Osuuspankit - Andelsbanker.....	462	424	424	479	528	649	835	828	569	547	387	216
Muut pankit(1) - Övriga banker(1).....	61932	63252	61997	62296	66451	63259	52754	67497	73999	69055	65153	49109

(1) Liikepankit ja ulkomaalaisten rahalaitokset.
(1) Affärsbanker och utlandsägda penninginrättningar.

* Ennakkotieto - Preliminär uppgift

IX 1. MARKKAMÄÄRÄISET JOUKKOVELKAKIRJAT, HELMIKUU 1997, MILJ. MK
IX 1. MASSKULDEBREV I MARK, FEBRUARI 1997, MILJ. MK

	YLEISÖLAINAT - LÄN FÖR ALLMÄNHETEN				ERILLISLAINAT - LÄN FÖR ANDRA ÄN ALLMÄNHETEN				LAINAT YHTEENSÄ - LÄN SAMMANLAGT							
	Verolliset	Skattepliktiga	Verottomat	Skattefria	Liikkeeseen laskut	Kanta	Kuole-tukset	Beständet	Liikkeeseen laskut	Kanta	Kuole-tukset	Beständet	Liikkeeseen laskut	Kanta	Kuole-tukset	Beständet
Yritykset - Företag....	1000	-	11384	-	-	-	-	431	1000	13343	431	24727	1000	13343	431	24727
Rahoituslaitokset - Finansieringsinstitut...	183	263	30946	184	992	-	9889	201	183	9889	648	41827	183	9889	648	41827
Siitä: Pankit - Därav: Banker.....	83	263	11856	31	227	-	4592	22	83	4592	316	16675	83	4592	316	16675
Valtio(1) - Staten(1)...	4836	1307	182353	37	1401	-	1718	-	4836	1718	1344	185472	4836	1718	1344	185472
Kunnat - Kommuner.....	-	-	1269	-	-	-	3033	26	-	3033	26	4302	-	3033	26	4302
VY:t - Icke vinstsyf-tande sammanslutningar.	-	-	6	-	-	-	34	-	-	34	-	40	-	34	-	40
Ulkomaat - Utlandet...	-	-	100	-	-	-	-	-	-	-	-	100	-	-	-	100
YHTEENSÄ - SAMMANLAGT..	6019	1570	226058	221	2393	-	28017	658	6019	28017	2449	256468	6019	28017	2449	256468


(1) Valtion lainojen liikkeeseen laskut = lainojen myynnit
(1) Emitteringar av statens lån = försäljningar av lån

IX 2. MARKKAMÄÄRÄISET JOUKKOVELKAKIRJAT 1997, LAINOJEN NOSTOT JA KUOLETUUKSET VUODEN ALUSTA LÄHTIEN, Mmk
IX 2. MASSKULDEBREV I MARK 1997, EMITTERINGAR OCH AMORTERINGAR AV LÄN FRÄN BÖRJAN AV ÄRET, Mmk

	YLEISÖLAINAT - LÄN FÖR ALLMÄNHETEN				ERILLISLAINAT - LÄN FÖR ANDRA ÄN ALLMÄNHETEN				LAINAT YHTEENSÄ - LÄN SAMMANLAGT							
	Verolliset	Skattepliktiga	Verottomat	Skattefria	Liikkeeseen laskut	Kanta	Kuole-tukset	Beständet	Liikkeeseen laskut	Kanta	Kuole-tukset	Beständet	Liikkeeseen laskut	Kanta	Kuole-tukset	Beständet
Yritykset - Företag....	1000	-	11384	-	-	-	-	585	1000	13343	585	24727	1000	13343	585	24727
Rahoituslaitokset - Finansieringsinstitut...	460	393	30946	236	992	-	9889	1013	460	9889	1642	41827	460	9889	1642	41827
Siitä: Pankit - Därav: Banker.....	278	393	11856	39	227	-	4592	22	278	4592	454	16675	278	4592	454	16675
Valtio(1) - Staten(1)...	9444	3064	182353	327	1401	-	1718	-	9444	1718	3391	185472	9444	1718	3391	185472
Kunnat - Kommuner.....	-	5	1269	-	-	-	3033	27	-	3033	32	4302	-	3033	32	4302
VY:t - Icke vinstsyf-tande sammanslutningar.	-	-	6	-	-	-	34	-	-	34	-	40	-	34	-	40
Ulkomaat - Utlandet...	-	-	100	-	-	-	-	-	-	-	-	100	-	-	-	100
YHTEENSÄ - SAMMANLAGT..	10904	3462	226058	563	2393	-	28017	1625	10904	28017	5650	256468	10904	28017	5650	256468

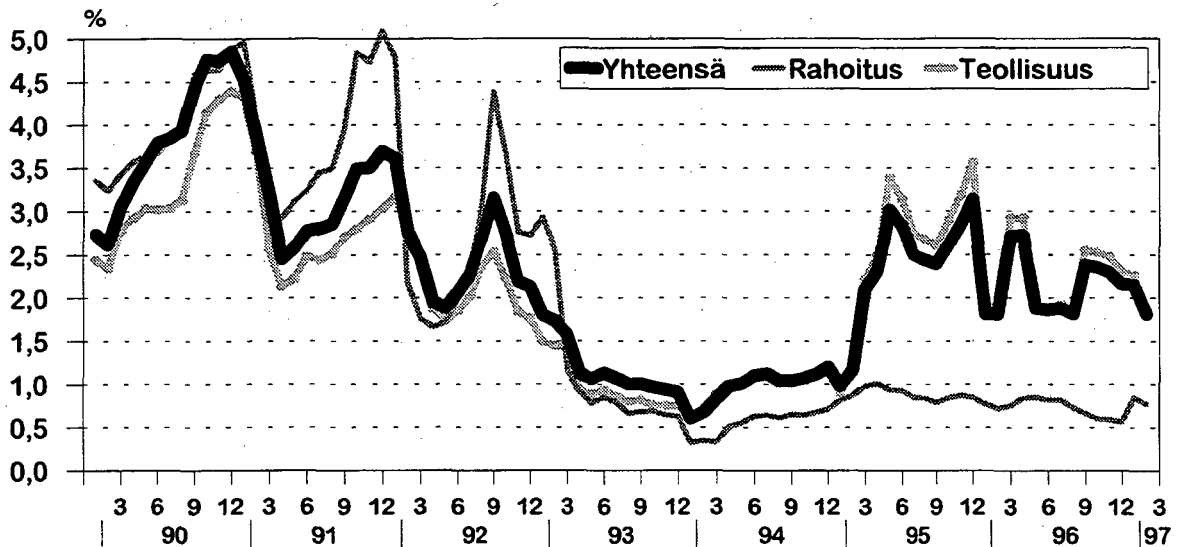
(1) Valtion lainojen liikkeeseen laskut = lainojen myynnit
(1) Emitteringar av statens lån = försäljningar av lån

Sijoitusrahastot vuosina 1988-1996, milj. mk (Arvopaperisaamiset markkina-arvoisina (pl. sijoitustodistukset))



(1) Korjatut tiedot

Osakkeiden efektiiviset osinkotuotot vuosina 1990-1997



SVT Suomen virallinen tilasto
Finlands officiella statistik
Official Statistics of Finland

Rahoitus 1997:8
Finansiering
Financing

Tiedustelut – Förfrågningar:

Matti Virkkunen
Aila Heinonen
Jyri Riitsalu
(09) 17 341

Kotimaisia viitekorkoja kuukausittain 1990-1997

