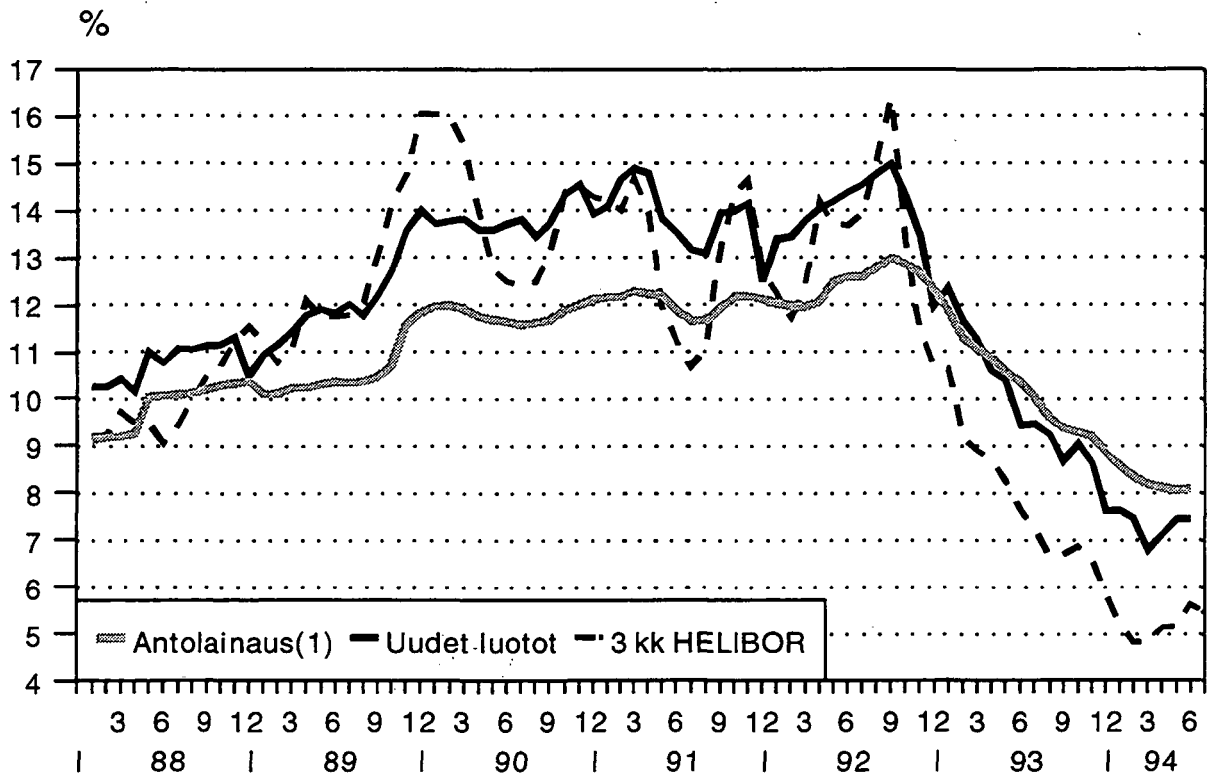


# Rahoitusmarkkinoiden kuukausisarjoja

Finansmarknadens månadsserier  
1994, Elokuu - Augusti

15.8.1994

## KOTIMAISIA KORKOJA KUUKAUSITTAIN 1988-1994



(1) Pankkien markka-antolainauskannan keskikorko

I ANTO- JA OTTOLAINAUS, 1994 Kesäkuu UT- OCH INLÄNING, 1994 Juni  
 KOTIMAINEN, MARKKAMÄÄRÄINEN ANTOAINAUS YLEISÖLLE JA OTTOLAINAUS YLEISÖLTÄ, ENNAKKOLASKELMA(1) -  
 INHEMSK UTLÄNING TILL ALLMÄNHETEN OCH INLÄNING AV ALLMÄNHETEN I MARK, FÖRHANDSUPPSKATTNING(1)

Antolainaus yleisölle - Utlåning till allmänheten		Ottolainaus yleisöltä - Inlåning av allmänheten	
30.6.1994		30.6.1994	
Mmk	%	Mmk	%
632	-16	-195	-24
Suomen Pankki - Finlands Bank...			
Liikepankit - Affärsbanker.....			
Säästöpankit - Sparbanker.....			
Osuuspankit - Andelsbanker.....			
YHTEENSÄ - SUMMA.....	-313*	-6667	-2
268674		44186	
		1128	
		6075	16

Ottolainaus yleisöltä - Inlåning av allmänheten

Varsinaiset talletukset - Egentliga depositioner		Ottolainaus yhteensä - Inlåning i allt	
30.6.1994		30.6.1994	
Mmk	%	Mmk	%
229322	478	7112	3
Liikepankit - Affärsbanker.....			
Säästöpankit - Sparbanker.....			
Osuuspankit - Andelsbanker.....			
YHTEENSÄ - SUMMA.....	478	273508	1606
1731	-5	-1607	-48
Handelslagens sparkassor.....		5505	2
231053	473	275239	1601
YHTEENSÄ - SUMMA.....	473	1731	-5
		1601	1601
		13187	5
		-1607	-48
		11580	4

(1) Käsitteeseen "yleisö" kuuluvat pankkeja ja valtiota lukuunottamatta kaikki kotimaiset talousyksiköt.  
 Begreppet "allmänheten" omfattar förutom bankerna och staten alla inhemska ekonomiska enheter.

\* Verrattu korjattuihin tietoihin. - Jämfört med korrigerade uppgifter.

I I KOTIMAINEN ANTOLAINAUS VLEISÖLLE JA OTTOLAINAUS VLEISÖLTÄ, MILJ. MK. (LAAJA VLEISÖKÄSITTE)  
INHENSK UTLÄNING TILL ALLMÄNHETEN OCH INLÄNING AV ALLMÄNHETEN, MILJ. MK. (DET VIDSTRÄKTA DEGREPPET ALLMÄNHET)

1993

1994

	VII	VIII	IX	X	XI	XII	I	II	III	IV	V	VI
<b>A. ANTOLAINAUS - UTLÄNING</b> .....	361909	359755	358517	353008	350784	340447	337409	336687	334623	331520*	330112*	329225
Suomen Pankki - Finlands Bank.....	810	793	774	753	735	714	700	684	667	661	648	632
Säästöpankit - Sparbanker.....	70118	69526	69919	68927	67987	66990	66080					
Osuuspankit - Andelsbanker.....	79151	79051	79257	79065	78871	77944	77777					
Muut pankit(1) - Andra banker(1).....	211830	210385	208567	204263	203191	194799	192852					
Kiinnitysluottopankit - Hypoteksbanker.....												
<b>TALLETUSPANKIT(2) - DEPOSITIONSBANKER(2)</b> .....	361099	358962	357743	352255	350049	339733	336709	336003	333956	330859	329464	328593
I. Markkamääräinen - I mark.....	275200	274435	274843	274297	273496	269914	269517	269954	269942	268977	268426	268133
Säästöpankit - Sparbanker.....	65279	64983	65603	64947	64117	63348	62661					
Osuuspankit - Andelsbanker.....	79080	78977	79182	79025	78832	77907	77740					
Muut pankit(1) - Andra banker(1).....	130841	130475	130058	130325	130547	128659	129116					
<b>2. Valuuttamääräinen - I utländsk valuta</b> .....	85899	84527	82900	77958	76553	69819	67192	66049	64014	61882	61038	60460
Siitä: Därav:												
Muut pankit(1) - Andra banker(1).....	80989	79910	78509	73938	72644	66140	63736					
<b>B. TALLETKSET - DEPOSITIONER</b> .....	279438	278513	278749	282069	280058	287666	287740	284666	286086	286799	288552	290233
Säästöpankit - Sparbanker.....	63905	63574	62710	61659	59452	59924	59554					
Osuuspankit - Andelsbanker.....	75635	75598	74970	75276	75276	78321	79066					
Muut pankit(1) - Andra banker(1).....	136499	135883	137566	140690	142192	146325	146018					
Osuuskauppojen säästökassat - Handelslagens sparkassor.....	3399	3458	3503	3240	3138	3096	3102	3076	2104	1891	1736	1731
<b>TALLETUSPANKIT(2) - DEPOSITIONSBANKER(2)</b> .....	276039	275055	275246	278829	276920	284570	284638	281590	283982	284908	286816	288502
I. MARKKAMÄÄRÄINEN - I MARK.....	259742	259482	257754	262047	260597	268781	270005	268625	270214	270780	271950	273549
I.1. Shekki- ja postisiirtotilit - Checkräkningarna och postgirokonton.....	37160	37853	36867	37413	38187	38665	40996	39796	40463	40101	43085	44212
Säästöpankit - Sparbanker.....	9444	9988	9468	8803	7653	7786	8039					
Osuuspankit - Andelsbanker.....	10181	10337	9972	10426	9943	10429	11101					
Muut pankit(1) - Andra banker.....	17535	17528	17427	18184	20591	20450	21856					
<b>1.2. Varsinaiset talletukset - Egentliga depositioner</b> .....	222582	221629	220887	224634	222410	230116	229009	228829	229751	230679	228865	229337
Säästöpankit - Sparbanker.....	54356	53486	53141	52754	51704	52040	51427					
Osuuspankit - Andelsbanker.....	64956	64789	64525	65566	64873	67446	67550					
Muut pankit(1) - Andra banker(1).....	103270	103354	103221	106314	105833	110630	110032					
<b>2. VALUUTTAMÄÄRÄISET - I UTLÄNDSK VALUTA</b> .....	16297	15573	17492	16782	16323	15789	14633	12965	13768	14128	14866	14953
Siitä: Därav:												
Muut pankit(1) - Andra banker(1).....	15694	15001	16918	16192	15768	15245	14130					

(1) Liikepankit ja ulkomaalaisten omistamat rahalaitokset. - (1) Affärsbanker och utlandsägda penninginrättningar.

(2) Liikepankit, säästöpankit, osuuspankit ja ulkomaalaisten omistamat rahalaitokset. -

(2) Affärsbanker, sparbanker, andelsbanker och utlandsägda penninginrättningar.

Tiedot julkaistaan entiseen tapaan pankkiryhmäkohtaisesti sen jälkeen kun Suomen Säästöpankin konttoreiden siirrot vastaanottaja-japankien järjestelmiin ovat toteutuneet. - Uppgifterna publiceras liksom tidigare bankgruppsvis efter att transfereringarna från Sparbanken i Finlandas kontor till mottagarbankernas system har genomförts.  
\* Korjatut tiedot. - Korrigerade uppgifter.

III TALLETUSPANKKIEN MARKKAMÄÄRÄISTEN YLEISÖLUOTTOJEN KESKIKOROT KUUKAUSITTAIN, %  
MEDELÄNTOR FÖR DEPOSITIONSBANKERNAS MARKKREDITER TILL ALLMÄNHETEN MÅNADSVIS, %

	1993											1994													
	VII	VIII	IX	X	XI	XII	I	II	III	IV	V	VI	VII	VIII	IX	X	XI	XII	I	II	III	IV	V	VI	
<b>UUDET LUOTOT - NYA KREDITER</b>																									
Shekkeluotot - Checkkrediter.....	10,45	10,67	7,66	9,92	9,51	8,83	8,09	8,25	4,99	7,29	7,62	7,46	6,78	7,10	7,43	7,44									
Vekselit - Växlar.....	13,04	13,20	12,97	12,39	12,77	11,55	11,24	11,92	11,73	11,68	11,66	11,66	11,66	11,70											
Lainat - Lån.....	8,99	8,78	8,39	8,66	8,28	7,32	7,35	7,14	6,73	6,87	7,18	7,18	7,25												
Uusi antolainaus yht. - Summa ny utlåning.....	9,47	9,25	8,68	9,04	8,64	7,62	7,62	7,46	6,78	7,10	7,43	7,44													
-Säästöpankit - Sparbanker.....	9,80	9,78	9,63	9,88	9,88	8,68	8,70	7,96	7,48	7,42	8,04	7,83													
-Osuuspankit - Andelsbanker.....	11,04	10,54	9,95	9,87	9,69	8,99	9,07	8,92	8,67	8,77	8,69	8,71													
-Muut pankit(1) - Andra banker(1).....	8,71	8,44	7,90	8,39	7,99	6,91	6,86	6,80	6,05	6,61	6,89	6,98													
Sijoitusomaisuusjoukkovelkakirjat ja muut sijoitusomaisuushaltijapaperit - Masskuldebrev och övriga innehavarpapper Bland investeringstillgångarna.....	9,89	11,06	7,16	7,41	7,50	6,84	7,75	5,44	5,00	9,44	6,00	6,88													
Uudet markkaluotot yhteensä - Nya markkrediter totalt.....	9,48	9,26	8,63	8,97	8,59	7,59	7,63	7,40	6,74	7,19	7,40	7,43													
<b>KANTA - BESTÄNDET</b>																									
Shekkeluotot - Checkkrediter.....	10,39	9,91	9,89	9,83	9,71	9,28	9,00	8,61	8,18	8,12	8,18	8,29													
Vekselit - Växlar.....	14,31	14,08	13,89	12,72	13,97	13,35	13,44	12,78	13,23	13,27	13,25	13,19													
Lainat - Lån.....	9,93	9,51	9,30	9,21	9,13	8,78	8,52	8,29	8,13	8,07	8,01	8,05													
Antolainaus yhteensä - Summa utlåning.....	10,01	9,58	9,38	9,28	9,21	8,85	8,58	8,34	8,17	8,11	8,05	8,09													
-Säästöpankit - Sparbanker.....	10,12	9,74	9,59	9,50	9,46	9,13	8,88	8,63	8,44	7,85	7,77	7,81													
-Osuuspankit - Andelsbanker.....	10,41	10,01	9,71	9,63	9,54	9,26	8,97	8,76	8,64	8,59	8,55	8,57													
-Muut pankit(1) - Andra banker(1).....	9,72	9,26	9,07	8,98	8,90	8,48	8,22	7,97	7,79	7,90	7,83	7,88													
Sijoitusomaisuusjoukkovelkakirjat ja muut sijoitusomaisuushaltijapaperit - Masskuldebrev och övriga innehavarpapper Bland investeringstillgångarna.....	7,94	7,82	6,11	7,96	8,16	7,77	7,69	7,25	6,99	7,22	7,33	7,44													
Markkaluotot yhteensä - Markkrediter totalt.....	9,86	9,47	9,15	9,19	9,14	8,78	8,52	8,27	8,10	8,05	8,00	8,05													

(1) Liikepankit ja ulkomaalaisten rahalaitokset.  
(1) Affärsbanker och utlandsägda penninginrättningar.

IV ARVOPAPERIDEN KESKIKORKOJA JA OSINKOTUOTTOJA KUUKAUDEN JA VUODEN AIKANA  
MEDELÄNTÖR PÄ VÄRDEPÄPPER OCH DIVIDENDÄVKÄSTNINGÄR PÄ ÄKTIER PER MÄNÄD OCH UNDER ÄRET

	1993												1994												
	VIII	IX	X	XI	XII	I	II	III	IV	V	VI	VII	VIII	IX	X	XI	XII	I	II	III	IV	V	VI	VII	
JOUKKOVÄLKÄKIRJOJEN NIMELLISET KESKIKOROT - NOMINELLA MEDELÄNTÖR PÄ MASSKULDEBREV																									
Yritykset - Företag.....	8,05	8,65	8,74	7,15	6,01	-	8,30	6,81	6,80	7,00	8,00	-	8,05	8,65	8,74	7,15	6,01	-	8,30	6,81	6,80	7,00	8,00	-	
Rahoituslaitokset - Finansieringsinstitut...	7,51	7,48	6,47	6,44	6,28	6,00	5,25	5,86	5,68	6,91	6,81	-	7,51	7,48	6,47	6,44	6,28	6,00	5,25	5,86	5,68	6,91	6,81	-	
Valtio - Staten.....	9,84	9,08	7,40	7,67	10,75	8,60	8,98	9,62	7,67	7,72	9,46	10,11	9,84	9,08	7,40	7,67	10,75	8,60	8,98	9,62	7,67	7,72	9,46	10,11	
Kunnat ja kuntayhtymät - Kommuner och samkommuner.....	8,86	8,45	8,22	8,01	6,83	6,47	10,49	6,66	-	6,00	6,55	-	8,86	8,45	8,22	8,01	6,83	6,47	10,49	6,66	-	6,00	6,55	-	
Yhteensä - Sammanlagt.....	9,31	8,78	7,40	7,13	7,23	7,35	8,99	7,85	6,47	7,17	9,06	10,11	9,31	8,78	7,40	7,13	7,23	7,35	8,99	7,85	6,47	7,17	9,06	10,11	
OSAKKEIDEN EFEKTIIVISET OSINKOTUOTOT - EFFEKTIV DIVIDENDÄVKÄSTNING PÄ ÄKTIER																									
PANKIT JA RAHOITUS - BANKER OCH FINANSIERING.....	4,67	4,62	4,33	3,94	3,91	3,41	3,09	3,88	4,18	4,21	4,29	4,49	4,67	4,62	4,33	3,94	3,91	3,41	3,09	3,88	4,18	4,21	4,29	4,49	
VAKUUTUS JA SIIJOITUS - FÖRSÄKRING OCH INVESTERING.....	1,25	1,33	1,33	1,37	1,34	1,19	1,25	1,42	1,43	1,57	1,84	1,87	1,25	1,33	1,33	1,37	1,34	1,19	1,25	1,42	1,43	1,57	1,84	1,87	
Vakuutusyhtiöt - Försäkringsbolag.....	1,11	1,20	1,22	1,28	1,26	1,08	1,06	1,15	1,21	1,29	1,54	1,58	1,11	1,20	1,22	1,28	1,26	1,08	1,06	1,15	1,21	1,29	1,54	1,58	
Sijoitus- ja kehitysyhtiöt - Investerings- och utvecklingsbolag.....	3,27	3,32	1,99	2,69	2,66	2,29	3,10	4,10	5,32	6,50	7,21	6,98	3,27	3,32	1,99	2,69	2,66	2,29	3,10	4,10	5,32	6,50	7,21	6,98	
RAHOITUS YHT. - FINANSIERING SAMMANLAGT.....	2,03	2,09	1,97	1,96	1,93	1,58	1,62	1,72	1,63	1,77	2,03	2,06	2,03	2,09	1,97	1,96	1,93	1,58	1,62	1,72	1,63	1,77	2,03	2,06	
MUUT PALVELUT - ÖVRIGA TJÄNSTER.....	3,10	3,04	3,07	2,87	2,61	2,12	1,99	2,06	2,71	2,94	2,82	2,88	3,10	3,04	3,07	2,87	2,61	2,12	1,99	2,06	2,71	2,94	2,82	2,88	
TEOLLISUUS - INDUSTRI.....	1,22	1,25	1,16	1,15	1,16	0,92	0,92	1,08	1,20	1,23	1,32	1,34	1,22	1,25	1,16	1,15	1,16	0,92	0,92	1,08	1,20	1,23	1,32	1,34	
Moniateollisuus - Mångbranschindustri.....	1,15	1,19	1,08	1,08	1,08	0,82	0,82	1,03	1,14	1,13	1,22	1,16	1,15	1,19	1,08	1,08	1,08	0,82	0,82	1,03	1,14	1,13	1,22	1,16	
Metalliteollisuus - Metallindustri.....	1,63	1,50	1,39	1,36	1,27	1,16	1,18	1,34	1,40	1,39	1,52	2,44	1,63	1,50	1,39	1,36	1,27	1,16	1,18	1,34	1,40	1,39	1,52	2,44	
Metsäteollisuus - Skogsindustri.....	1,00	1,08	1,04	1,02	1,08	0,93	0,88	0,95	1,10	1,08	1,13	1,07	1,00	1,08	1,04	1,02	1,08	0,93	0,88	0,95	1,10	1,08	1,13	1,07	
Muu teollisuus - Övrig industri.....	1,76	1,82	1,77	1,73	1,72	1,44	1,40	1,59	1,75	1,70	1,90	2,00	1,76	1,82	1,77	1,73	1,72	1,44	1,40	1,59	1,75	1,70	1,90	2,00	
KAIKKI YHTEENSÄ - SAMMANLAGT.....	1,57	1,59	1,52	1,48	1,44	1,07	1,06	1,19	1,36	1,41	1,51	1,54	1,57	1,59	1,52	1,48	1,44	1,07	1,06	1,19	1,36	1,41	1,51	1,54	

I  
VI  
I

V HEX-OSAKEINDEKSI (28.12.1990=1000 Helsingin Arvopaperipörssin osakeindeksi)  
 HEX-AKTIEINDEX (28.12.1990=1000 Helsingfors Fondbörs aktieindex)

	Teollisuus - Service										Teollisuus - Industri										
	Yleis- indeksi	20 vaihte- tuinta	20 mest onsatta	Yhteensä Summa	Pankit ja rahoitus	Bankerit finansiering	Yhteensä Summa	Vakuutus ja sijoitus	Försäkring investering	Muut palvelut	Yhteensä Summa	Metalli- teollisuus	Metsä- teollisuus	Moniala- teollisuus	Muu teollisuus	20 vaihte- tuinta	20 mest onsatta	Yhteensä Summa	Metal- industri	Skogs- industri	Mångbranch- industri
1993 VIII	1410,4	1407,4	881,3	829,6	812,6	1001,7	1782,4	1892,6	1954,1	1944,5	925,5										
1993 IX	1378,0	1364,2	857,0	790,2	788,5	1004,0	1745,0	1859,9	1886,9	1913,2	907,5										
1993 X	1501,5	1488,9	875,3	819,9	781,3	1020,1	1861,5	2098,0	1958,6	2119,7	920,6										
1993 XI	1541,8	1526,6	887,5	809,7	770,6	1094,4	2002,7	2155,3	2092,2	2252,5	936,3										
1993 XII	1549,1	1531,0	904,3	873,3	805,9	1204,1	2003,1	2239,9	2114,1	2208,9	960,5										
1994 I	1796,7	1783,9	1060,6	870,2	951,9	1471,9	2314,7	2732,6	2356,7	2537,5	1096,8										
1994 II	1916,9	1898,5	1141,6	942,4	1010,9	1587,9	2462,0	2981,5	2409,8	2703,7	1187,6										
1994 III	1860,9	1750,5	1065,2	823,6	948,1	1589,8	2422,5	2841,5	2249,8	2792,0	1112,1										
1994 IV	1815,5	1667,9	1022,0	771,2	913,8	1562,0	2376,5	2688,8	2188,9	2818,3	1037,5										
1994 V	1838,8	1697,8	1008,7	749,2	862,3	1608,2	2426,7	2723,0	2207,3	2890,9	1062,9										
1994 VI	1708,4	1575,8	915,8	675,7	725,8	1530,2	2270,8	2525,9	2113,3	2731,8	937,3										
1994 VII	1776,1	1608,4	930,4	687,7	727,0	1563,7	2377,2	2503,1	2252,7	2987,2	893,7										
1.7.1994	1677,7	1544,4	883,5	662,7	661,0	1498,1	2241,9	2408,7	2144,1	2742,2	888,5										
4.7.1994	1698,3	1545,6	885,1	655,0	685,6	1492,4	2276,5	2427,6	2145,8	2824,7	887,7										
5.7.1994	1704,8	1544,8	888,5	638,5	711,1	1509,7	2285,2	2440,4	2152,6	2838,4	885,5										
6.7.1994	1705,6	1546,2	892,5	652,1	701,8	1509,8	2283,5	2416,4	2175,4	2838,1	881,9										
7.7.1994	1743,3	1573,4	913,3	667,5	724,2	1538,0	2333,3	2452,7	2227,5	2916,8	888,6										
8.7.1994	1741,4	1568,7	910,3	672,3	700,7	1542,4	2332,2	2437,8	2210,9	2932,8	888,5										
11.7.1994	1733,3	1566,2	908,0	671,8	701,2	1533,6	2320,0	2431,5	2206,1	2909,3	884,7										
12.7.1994	1739,1	1568,0	909,7	676,9	696,7	1535,8	2328,6	2404,1	2212,8	2952,1	875,4										
13.7.1994	1758,6	1574,2	915,9	679,4	696,7	1555,4	2357,7	2386,0	2234,3	3032,3	871,8										
14.7.1994	1758,9	1578,2	917,3	677,1	697,1	1564,5	2357,2	2415,9	2212,8	3023,2	873,6										
15.7.1994	1763,6	1597,2	920,3	676,1	708,9	1565,6	2363,1	2442,8	2253,9	3001,4	871,9										
18.7.1994	1784,7	1624,4	935,0	690,5	732,1	1570,8	2388,7	2488,0	2292,4	3009,3	888,8										
19.7.1994	1811,1	1641,8	957,3	712,6	759,5	1586,9	2417,9	2533,3	2306,7	3043,1	902,4										
20.7.1994	1817,6	1654,6	964,1	728,6	757,4	1585,4	2424,0	2552,1	2335,1	3031,1	903,7										
21.7.1994	1816,6	1652,8	959,1	725,0	750,2	1580,4	2425,9	2570,0	2304,4	3043,8	901,5										
22.7.1994	1834,0	1665,2	965,3	725,8	753,7	1599,5	2451,4	2599,7	2327,6	3084,0	898,2										
25.7.1994	1821,6	1649,2	955,7	710,3	746,7	1599,0	2436,9	2570,4	2307,1	3071,9	901,2										
26.7.1994	1842,4	1664,7	966,1	715,2	761,0	1614,7	2465,3	2607,7	2315,0	3117,0	907,0										
27.7.1994	1859,8	1683,4	976,5	724,1	778,8	1619,6	2487,5	2654,9	2330,5	3132,2	917,1										
28.7.1994	1839,4	1666,2	953,5	687,5	765,5	1613,2	2469,3	2658,6	2307,3	3092,2	919,1										
29.7.1994	1845,8	1667,9	961,9	692,8	778,1	1622,7	2474,2	2665,5	2305,1	3094,6	929,8										

VI TALLETUSPANKKIEN MARKKINARAHAOITOLAINAUS KUUKAUSITTAIN, MILJ. MK  
DEPOSITIONSBANKERNAS MARKNADSPENNINGSLÄNING MÅNADSVIS, MILJ. MK

	1993							1994				
	VII	VIII	IX	X	XI	XII	I	II	III	IV	V	VI *
TASEESEEN SISÄLTÄVÄ YHTEENSÄ - INGÄR I BALANSEN SAMMANLAGT.....	110525	111999	115298	118931	126592	120248	114254	115767	119060	122368	129505	136813
Säästöpankit - Sparbanker.....	7999	8439	7634	9181	11896	14756	16375	17942	18134	17670	18398	23007
Osuuspankit - Andelsbanker.....	6743	6478	5643	5809	5481	5314	5294	5295	5570	5350	5100	5305
Muut pankit(1) - Övriga banker(1).....	95784	97082	102020	103941	109215	100177	92585	92530	95356	99348	106007	108501
Siiitä: - Därav: Sijointustodistukset - Placeringscertifikat.....	86542	90176	94539	98678	103369	100624	92777	96369	99013	101107	110178	118569
Markkinarahavelkakirjat - Marknadspenningskułdebrev.....	16508	15778	15274	17292	18391	16361	16496	14880	15411	14638	16084	14439
Muut - Övriga.....	7476	6044	5485	2961	4832	3263	4980	4517	4635	6622	3243	3805
TASEEN ULKOPOULINEN YHTEENSÄ - UTANFÖR BALANSEN SAMMANLAGT.....	3686	3619	3690	3078	3871	4341	3270	3262	3564	3316	2905	2876
Säästöpankit - Sparbanker.....	416	398	368	304	252	212	191	110	57	55	28	30
Osuuspankit - Andelsbanker.....	279	358	276	252	263	311	264	263	235	234	193	210
Muut pankit(1) - Övriga banker(1).....	2991	2862	3046	2521	3357	3818	2816	2888	3272	3027	2685	2637
Siiitä: - Därav: Notariaattisijoitukset - Notariatplaceringar.....	3686	3619	3690	3078	3871	4341	3270	3262	3564	3316	2905	2876
MARKKINARAHAA YHTEENSÄ - MARKNADSPENGAR SAMMANLAGT.....	114211	115618	118987	122008	130463	124588	117524	119029	122624	125684	132410	139690
Säästöpankit - Sparbanker.....	8415	8838	8002	9485	12148	14968	16565	18052	18191	17725	18426	23037
Osuuspankit - Andelsbanker.....	7022	6836	5920	6061	5743	5625	5557	5558	5805	5584	5292	5515
Muut pankit(1) - Övriga banker(1).....	98774	99944	105066	106462	112572	103996	95402	95419	98627	102375	108692	111138
Lyhytaikainen - Kortfristiga.....	114008	115429	118804	121825	130285	124411	117363	118869	122465	125642	132354	139654
Pitkäaikainen - Långfristiga.....	203	189	184	184	178	178	162	159	159	42	56	36

(1) Liikepankit ja ulkomaalaisten rahalaitokset.  
(1) Affärsbanker och utlandsägda penninginrättningar.

\* Ennakkotieto - Preliminär uppgift

VII MARKKINARAHAOITOLAINAUKSEN KORKOJA KUUKAUSITTAIN, %  
 MARKNADSPENNINGSLÄNINGENS RÄNTOR MÅNADSVIS, %

	1993												1994					
	VII	VIII	IX	X	XI	XII	I	II	III	IV	V	VI *						
TASEeseen SISÄLTÄVÄ YHTEENSÄ - INGÄR I BALANSEN SAMMANLAGT.....	7,77	7,33	7,16	7,05	6,75	6,19	5,72	5,24	5,02	5,09	5,06	5,22						
Säästöpankit - Sparbanker.....	7,58	6,78	6,75	6,97	6,94	6,10	5,53	4,99	4,75	4,99	4,94	5,18						
Osuuspankit - Andelsbanker.....	7,39	6,72	6,65	6,79	6,57	5,95	5,43	4,86	4,69	4,85	4,93	5,03						
Muut pankit(1) - Övriga banker(1).....	7,81	7,42	7,22	7,07	6,73	6,21	5,77	5,31	5,10	5,12	5,09	5,24						
Siitä: - Därav:																		
Sijoitustodistukset - Placeringscertifikat.....	7,86	7,54	7,21	7,06	6,87	6,30	5,80	5,33	5,09	5,16	5,13	5,32						
Markkinarahavelkakirjat - Marknadspenningskuldebrev.....	7,29	6,22	6,80	6,87	5,99	5,45	5,16	4,63	4,52	4,53	4,49	4,45						
Muut - Övriga.....	7,77	7,06	7,34	7,67	6,99	6,50	6,04	5,47	5,36	5,21	5,34	5,02						
TASEEN ULKOPUOLINEN YHTEENSÄ - UTANFÖR BALANSEN SAMMANLAGT.....	7,93	7,46	7,04	7,19	6,97	6,49	5,82	5,36	5,06	5,12	5,14	5,40						
Säästöpankit - Sparbanker.....	8,51	7,81	7,64	7,81	7,93	7,54	7,03	7,49	7,60	7,60	7,80	8,42						
Osuuspankit - Andelsbanker.....	7,97	7,28	6,94	6,90	6,87	6,47	5,93	5,55	5,10	5,08	5,16	5,47						
Muut pankit(1) - Övriga banker(1).....	7,84	7,43	6,98	7,14	6,91	6,43	5,73	5,26	5,01	5,08	5,11	5,36						
Siitä: - Därav:																		
Notariaattisijoiitukset - Notariatplaceringar.....	7,93	7,46	7,04	7,19	6,97	6,49	5,82	5,36	5,06	5,12	5,14	5,40						
MARKKINARAHAA YHTEENSÄ - MARKNADSPENNGAR SAMMANLAGT.....	7,77	7,33	7,16	7,05	6,75	6,20	5,72	5,25	5,02	5,09	5,06	5,22						
Säästöpankit - Sparbanker.....	7,63	6,82	6,79	7,00	6,96	6,12	5,54	5,01	4,76	5,00	4,95	5,19						
Osuuspankit - Andelsbanker.....	7,41	6,75	6,66	6,80	6,58	5,98	5,45	4,90	4,71	4,86	4,94	5,05						
Muut pankit(1) - Övriga banker(1).....	7,81	7,42	7,21	7,07	6,74	6,22	5,77	5,31	5,09	5,12	5,09	5,24						
Lyhytaikainen - Kortfristiga.....	7,76	7,33	7,15	7,04	6,75	6,19	5,71	5,24	5,02	5,09	5,06	5,22						
Pitkäaikainen - Långfristiga.....	11,79	11,76	11,76	11,76	11,44	11,43	11,35	11,33	11,33	9,38	8,31	10,17						

(1) Liikepankit ja ulkomaalaisten rahalaitokset.  
 (1) Affärsbanker och utlandsägda penninginrättningar.

\* Ennakkotieto - Preliminär uppgift



VIII MARKKINARAHAA-ANTOLAINUKSEN KOROT JA KANNAT KUUKAUSITTAIN  
MARKNADSPENNINGSLÄNINGENS RÄNTOR OCH BESTÄND MÅNADSVIS

	1993												1994				
	VII	VIII	IX	X	XI	XII	I	II	III	IV	V	VI	*				
<b>A. KOROT - RÄNTOR</b>																	
Sijoitustodistukset - Placeringscertifikat.	8,15	7,71	7,20	6,95	6,74	6,13	5,55	5,10	4,89	5,05	5,05	5,05	5,34				
Yritystodistukset - Företagscertifikat.....	7,89	6,99	6,81	6,65	5,71	6,19	5,60	5,37	5,00	5,01	5,08	5,08	5,62				
Valtion velkasitoumukset - Statens skuldförbindelser.....	8,94	8,55	8,15	7,52	7,10	6,93	6,34	5,96	5,80	5,70	5,70	5,70	5,78				
Markkinarahavelkakirjat - Marknadspenningskuldebrev.....	7,67	6,68	7,44	7,23	6,60	6,31	5,57	4,91	4,64	4,98	4,82	4,82	4,48				
Markkinarahavekselit - Marknadspenningsväxlar.....	-	-	-	-	-	-	-	-	-	-	-	-	-				
Kuntatodistukset - Kommunercertifikat.....	8,20	8,06	7,89	7,36	6,92	6,54	6,07	5,66	5,72	5,47	5,28	5,28	5,61				
Muut velkasitoumukset - Övriga skuldförbindelser.....	7,58	7,38	7,60	7,31	7,17	6,43	6,03	5,70	5,50	5,38	5,40	5,40	5,63				
<b>YHTEENSÄ - SAMMANLAGT.....</b>	<b>8,29</b>	<b>7,87</b>	<b>7,55</b>	<b>7,15</b>	<b>6,82</b>	<b>6,35</b>	<b>5,74</b>	<b>5,30</b>	<b>5,09</b>	<b>5,17</b>	<b>5,17</b>	<b>5,17</b>	<b>5,42</b>				
Säästöpankit - Sparbanker.....	7,76	7,39	6,84	6,77	6,73	6,14	5,74	5,06	4,77	4,99	5,03	5,03	5,16				
Osuuspankit - Andelsbanker.....	7,76	7,27	7,05	6,96	6,88	6,31	5,99	5,54	4,96	4,94	4,99	4,99	5,30				
Muut pankit(1) - Övriga banker(1).....	8,33	7,90	7,64	7,19	6,82	6,37	5,73	5,32	5,11	5,18	5,18	5,18	5,43				
<b>B. KANNAT - BESTÄND</b>																	
Sijoitustodistukset - Placeringscertifikat.	26147	22187	25138	27512	33274	41761	48526	49727	54331	54532	64291	71776	71776				
Yritystodistukset - Företagscertifikat.....	2762	1947	1578	2350	2785	1146	1264	932	1170	1210	1031	3497	3497				
Valtion velkasitoumukset - Statens skuldförbindelser.....	14164	15644	16724	15599	15476	15993	13988	13516	13889	13583	13961	16537	16537				
Markkinarahavelkakirjat - Marknadspenningskuldebrev.....	2147	2509	1211	2460	966	1234	2225	660	1198	5780	1612	2515	2515				
Markkinarahavekselit - Marknadspenningsväxlar.....	-	-	-	-	-	-	-	-	-	-	-	-	-				
Kuntatodistukset - Kommunercertifikat.....	109	93	52	83	129	138	104	100	67	50	58	38	38				
Muut velkasitoumukset - Övriga skuldförbindelser.....	4347	5045	4948	6406	4647	5074	4140	4237	4171	4159	4307	4062	4062				
<b>YHTEENSÄ - SAMMANLAGT.....</b>	<b>49677</b>	<b>47426</b>	<b>49651</b>	<b>54411</b>	<b>57277</b>	<b>65346</b>	<b>70248</b>	<b>69172</b>	<b>74827</b>	<b>79314</b>	<b>85260</b>	<b>98426</b>	<b>98426</b>				
Säästöpankit - Sparbanker.....	2584	2739	4619	4350	4259	3979	4125	4813	4400	3997	4237	4665	4665				
Osuuspankit - Andelsbanker.....	397	471	867	887	951	1373	933	736	622	477	437	334	334				
Muut pankit(1) - Övriga banker(1).....	46696	44215	44165	49174	52067	59993	65190	63622	69806	74840	80586	93426	93426				

(1) Liikepankit ja ulkomaalaisten rahalaitokset.  
(1) Affärsbanker och utlandsägda penninginrättningar.

\* Ennakkotieto - Preliminär uppgift

IX 1. MARKKAMÄÄRÄISET JOUKKOVELKAKIRJAT, HEINÄKUU 1994, MILJ. MK  
 IX 1. MASSKULDEBREV I MARK, JULI 1994, MILJ. MK

YLEISÖLAINAT - LÄN FÖR ALLMÄNHETEN  
 Verolliset - Skattepliktiga Verottomat - Skattefria

	Liikkeeseen laskut Emitte- ringar	Kuole- tukset Amorte- ringar	Kanta Beståndet	Kanta Beståndet
Yritykset - Företag....	-	-	10851	-
Rahoituslaitokset - Finansieringsinstitut..	207	299	45153	3112
Siitä: Pankit - Därav: Banker.....	207	89	22346	576
Valtio(1) - Staten(1)..	1171	10	72844	5443
Kunnat - Kommuner.....	-	-	2267	-
VTY:t - Icke vinstsyf- tande sammanslutningar.	-	-	32	-
Utkommat - Utlandet....	-	-	600	-
YHTEENSÄ - SAMMANLAGT..	1378	309	131747	4 8555

(1) Valtion lainojen liikkeeseen laskut = lainojen myynnit  
 (1) Emittningar av statens lån = försäljningar av lån

IX 2. MARKKAMÄÄRÄISET JOUKKOVELKAKIRJAT 1994, LAINOJEN NOSTOT JA KUOLETUUKSET VUODEN ALUSTA LÄHTIEN, Mmk  
 IX 2. MASSKULDEBREV I MARK 1994, EMITTERINGAR OCH AMORTERINGAR AV LÄN FRÄN BÖRJAN AV ÄRET, Mmk

YLEISÖLAINAT - LÄN FÖR ALLMÄNHETEN  
 Verolliset - Skattepliktiga Verottomat - Skattefria

	Liikkeeseen laskut Emitte- ringar	Kuole- tukset Amorte- ringar	Kanta Beståndet	Kanta Beståndet
Yritykset - Företag....	3552	607	10851	-
Rahoituslaitokset - Finansieringsinstitut..	7559	6893	45153	633 3112
Siitä: Pankit - Därav: Banker.....	3634	4534	22346	98 576
Valtio(1) - Staten(1)..	13264	4781	72844	1279 5443
Kunnat - Kommuner.....	607	135	2267	-
VTY:t - Icke vinstsyf- tande sammanslutningar.	-	31	32	-
Utkommat - Utlandet....	-	1000	600	-
YHTEENSÄ - SAMMANLAGT..	24982	13447	131747	1912 8555

(1) Valtion lainojen liikkeeseen laskut = lainojen myynnit  
 (1) Emittningar av statens lån = försäljningar av lån

ERILLISLAINAT - LÄN FÖR ANDRA ÄN ALLMÄNHETEN  
 LAINAT YHTEENSÄ - LÄN SAMMANLAGT

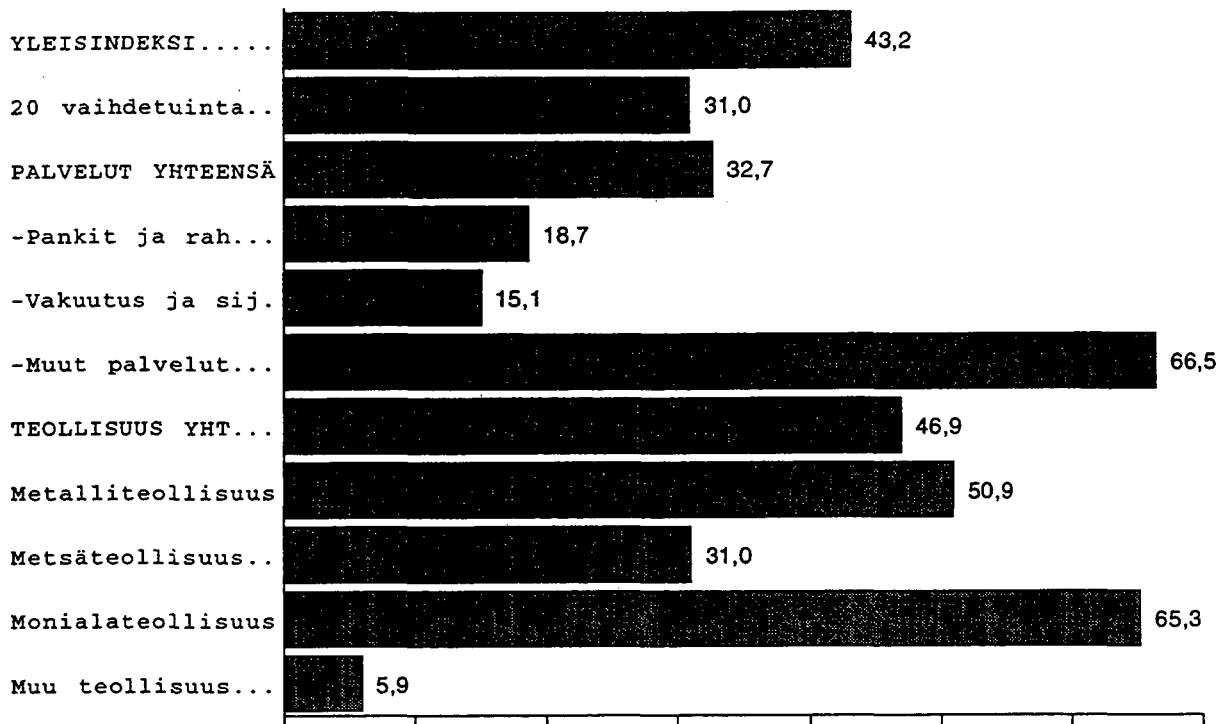
	Liikkeeseen laskut Emitte- ringar	Kuole- tukset Amorte- ringar	Kanta Beståndet	Kanta Beståndet
	-	42	22343	42 33194
	207	296	23159	595 71424
	-	16	7217	105 30139
	-	-	1861	14 80148
	-	3	5027	3 7294
	-	-	82	- 114
	-	-	250	- 850
	-	341	52722	- 654 193024

ERILLISLAINAT - LÄN FÖR ANDRA ÄN ALLMÄNHETEN  
 LAINAT YHTEENSÄ - LÄN SAMMANLAGT

	Liikkeeseen laskut Emitte- ringar	Kuole- tukset Amorte- ringar	Kanta Beståndet	Kanta Beståndet
	-	2446	22343	3053 33194
	-	2999	23159	10525 71424
	-	413	7217	5045 30139
	-	739	1861	6799 80148
	-	71	5027	206 7294
	-	15	82	46 114
	-	-	250	- 850
	-	6270	52722	- 21629 193024

# HEX-osakeindeksin muutos vuoden aikana, %

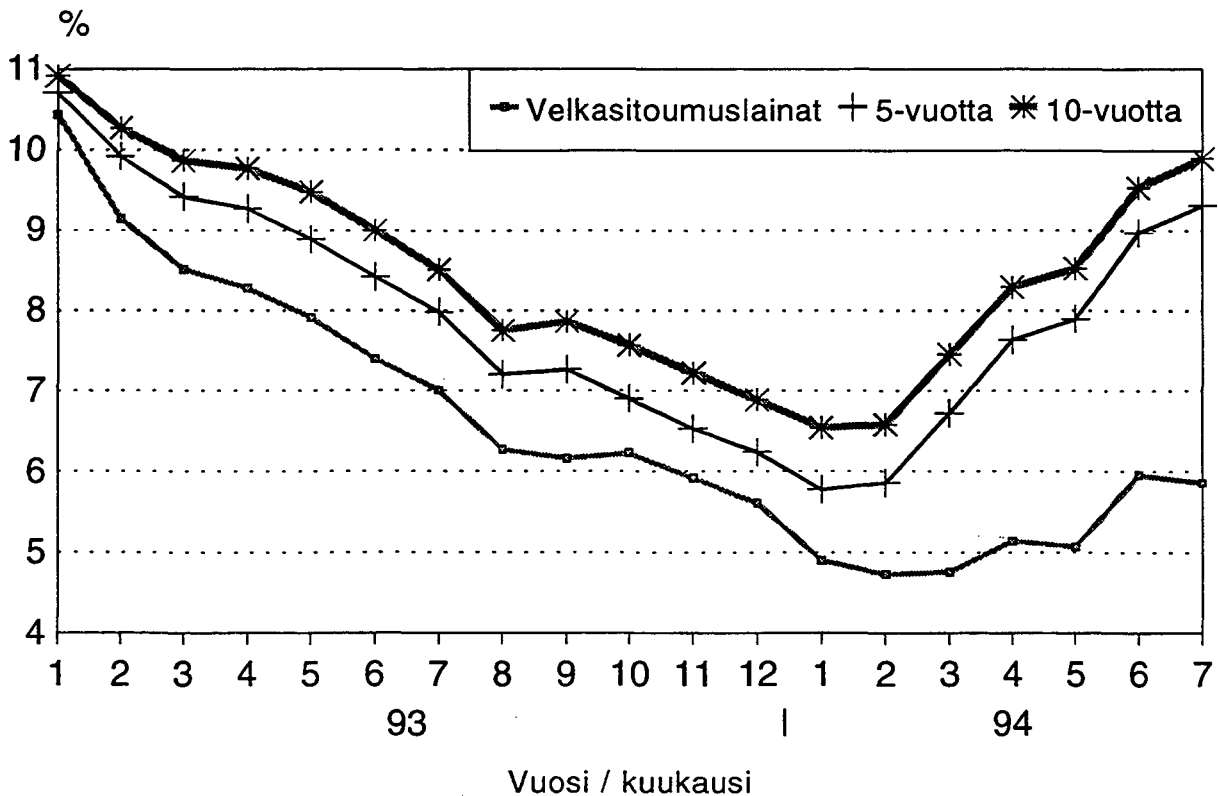
## Muutos heinäkuusta 1993 heinäkuuhun 1994(1)



Muutos laskettu pistelukujen kuukausikeskiarvoista

## VALTION LAINOJEN KORKOJA VUOSINA 1993-1994

(Valtion obligaatioiden ja velkasitoumuslainojen korkoja)



00022 TILASTOKESKUS  
00022 STATISTIKCENTRALEN

Postitus  
**2 lk** kirje

PMM  
Sopimus  
00100/617

SVT Suomen Virallinen Tilasto  
Finlands Officiella Statistik  
Official Statistics of Finland

Statistics Finland

Financing  
1994:26

Tiedustelut - Förfrågningar - Inquiries:

Matti Virkkunen  
Marjatta Ropponen  
Tarja Husso  
Jyri Riitsalu  
(90) 17 341

**Myynti:**

**Försäljning:**

**Hinta – Pris**

Julkaisujen myynti / 3B  
00022 TILASTOKESKUS  
Puh. (90) 1734 2011

Publikationsförsäljning / 3B  
00022 STATISTIKCENTRALEN  
Tfn (90) 1734 2011

35 mk

ISSN 0784-8382  
= Rahoitus  
ISSN 0784-9907