


Rahoitusmarkkinoiden kuukausisarjoja

Finansieringsmarknadens månadsserier
1994, Heinäkuu - Juli

18.7.1994

JOUKKOVELKAKIRJOJEN EMISSIONT JA KUOLE- TUKSET TAMMI-KESÄKUUSSA 1994, MILJ. MK (Markkamääräiset joukkovelkakirjat)



Milj. mk

I ANTO- JA OTTOLAINAUS, 1994 Toukokuu UT- OCH INLÄNING, 1994 Maj
 KOTIMAINEN, MARKKAMÄÄRÄINEN ANTOLAINAUS YLEISÖLLE JA OTTOLAINAUS YLEISÖLTÄ, ENNAKKOLASKELMA(1) -
 INHEMSK UTLANING TILL ALLMÄNHETEN OCH INLÄNING AV ALLMÄNHETEN I MARK, FÖRHANDSUPPSKATTNING(1)

Antolainaus yleisölle - Utlåning till allmänheten		Ottolainaus yleisöltä - Inlåning av allmänheten	
31.5.1994	Muutos kuukau- den aikana Förändringen under månaden Mmk	31.5.1994	Muutos kuukau- den aikana Förändringen under året Mmk
	Mmk		Mmk
Suomen Pankki - Finlands Bank...	648		
Liikepankit - Affärsbanker.....	-13		
Säästöpankit - Sparbanker.....			
Osuuspankit - Andelsbanker.....			
YHTEENSÄ - SUMMA.....	-1684	43058	2979
			4734
			12

Ottolainaus yleisöltä - Inlåning av allmänheten		Ottolainaus yhteensä - Inlåning i allt	
31.5.1994	Muutos kuukau- den aikana Förändringen under månaden Mmk	31.5.1994	Muutos kuukau- den aikana Förändringen under året Mmk
	Mmk		Mmk
Liikepankit - Affärsbanker.....			
Säästöpankit - Sparbanker.....			
Osuuspankit - Andelsbanker.....			
YHTEENSÄ - SUMMA.....	-1815	271902	1164
			12352
			5
Osuuskauppojen säästökassat -			
Handelstagens sparkassor.....	-155	1736	-155
YHTEENSÄ - SUMMA.....	-1970	273638	1009
			-1570
			10782
			4

(1) Käsitteeseen "yleisö" kuuluvat pankkeja ja valtiota lukuunottamatta kaikki kotimaiset talousyksiköt.
 Begreppet "allmänheten" omfattar förutom bankerna och staten alla inhemska ekonomiska enheter.

II KOTIMAINEN ANTOLAINAUS YLEISÖLLE JA OTTOLAINAUS YLEISÖLTÄ, MILJ. MK. (LAAJA YLEISÖKÄSITE)
INHEMSK UTLÄNING TILL ALLMÄNHETEN OCH INLÄNING AV ALLMÄNHETEN, MILJ. MK. (DET VIDSTRÄKTA BEGREPPEP ALLMÄNHET)

1993

1994

	VI	VII	VIII	IX	X	XI	XII	I	II	III	IV	V
A. ANTOLAINAUS - UTLÄNING	361944	361909	359755	358517	353008	350784	340447	337409	336687	334623	330767	328139
Suomen Pankki - Finlands Bank	827	810	793	774	753	735	714	700	684	667	661	648
Säästöpankit - Sparbanker	70149	70118	69526	69919	68927	67987	66990	66080				
Osuuspankit - Andelsbanker	79043	79151	79051	79257	79065	78871	77944	77777				
Muut pankit(1) - Andra banker(1)	211925	211830	210385	208567	204263	203191	194799	192852				
Kiinnitysluottopankit - Hypoteksbanker	-	-	-	-	-	-	-	-	-	-	-	-
TALLETUSPANKIT(2) - DEPOSITIONSBANKER(2)	361117	361099	358962	357743	352255	350049	339733	336709	336003	333956	330106	327491
1. Markkamääräinen - I mark	274652	275200	274435	274843	274297	273496	269914	269517	269954	269942	268224	266542
Säästöpankit - Sparbanker	65241	65279	64983	65603	64947	64117	63348	62661				
Osuuspankit - Andelsbanker	78972	79080	78977	79182	79025	78832	77907	77740				
Muut pankit(1) - Andra banker(1)	130439	130841	130475	130058	130325	130547	128659	129116				
2. Valuuttamääräinen - I utländsk valuta	86465	85899	84527	82900	77958	76553	69819	67192	66049	64014	61882	60949
Siitä: Därav:												
Muut pankit(1) - Andra banker(1)	81486	80989	79910	78509	73938	72644	66140	63736				
B. TALLETUKSET - DEPOSITIONER	277888	279438	278513	278749	282069	280058	287666	287740	284666	286086	286799	288552
Säästöpankit - Sparbanker	64249	63905	63574	62710	61659	59452	59924	59554				
Osuuspankit - Andelsbanker	75609	75635	75598	74970	76480	75276	78321	79066				
Muut pankit(1) - Andra banker(1)	134692	136499	135883	137566	140690	142192	146325	146018				
Osuuskauppojen säästökassat - Handelslagens sparkassar	3338	3399	3458	3503	3240	3138	3096	3102	3076	2104	1891	1736
TALLETUSPANKIT(2) - DEPOSITIONSBANKER(2)	274550	276039	275055	275246	278829	276920	284570	284638	281590	283982	284908	286816
I. MARKKAMÄÄRÄINEN - I MARK	260423	259742	259482	257754	262047	260597	268781	270005	268625	270214	270780	271950
i.1. Shekki- ja postisiirtotilit - Checkräkningar och postgirokonton	38131	37160	37853	36867	37413	38187	38665	40996	39796	40463	40101	43085
Säästöpankit - Sparbanker	9297	9444	9988	9468	8803	7653	7786	8039				
Osuuspankit - Andelsbanker	10174	10181	10337	9972	10426	9943	10429	11101				
Muut pankit(1) - Andra banker	18660	17535	17528	17427	18184	20591	20450	21856				
1.2. Varsinaiset talletukset - Egentliga depositioner	222292	222582	221629	220887	224634	222410	230116	229009	228829	229751	230679	228865
Säästöpankit - Sparbanker	54844	54356	53486	53141	52754	51704	52040	51427				
Osuuspankit - Andelsbanker	64947	64956	64789	64525	65566	64873	67446	67550				
Muut pankit(1) - Andra banker(1)	102501	103270	103354	103221	106314	105833	110630	110032				
2. VALUUTTAMÄÄRÄISET - I UTLÄNDSK VALUTA	14127	16297	15573	17492	16782	16323	15789	14633	12965	13768	14128	14866
Siitä: Därav:												
Muut pankit(1) - Andra banker(1)	13531	15694	15001	16918	16192	15768	15245	14130				

(1) Liikepankit ja ulkomaalaisten omistamat rahalaitokset. - (1) Affärsbanker och utländsägda penninginrättningar.

(2) Liikepankit, säästöpankit, osuuspankit ja ulkomaalaisten omistamat rahalaitokset. -

(2) Affärsbanker, sparbanker, andelsbanker och utländsägda penninginrättningar.

Tiedot julkaistaan entiseen tapaan pankkiryhmäkohtaisesti sen jälkeen kun Suomen Säästöpankin konttoreiden siirrot vastaanottaja-japankien järjestelmiin ovat toteutuneet. - Uppgifterna publiceras liksom tidigare bankgruppsvis efter att transfereringarna från Sparbanken i Finlands kontor till mottagarbankernas system har genomförts.

III TALLETUSPANKKIEN MARKKAMÄÄRÄISTEN YLEISÖLUOTTOJEN KESKIKOROT KUUKAUSITTAIN, %
MEDELFRÄNTOR FÖR DEPOSITIONSBANKERNAS MARKKREDITER TILL ALLMÄNHETEN MÅNADSVIS, %

	1994											
	VI	VII	VIII	IX	X	XI	XII	I	II	III	IV	V
UUEDET LUOTOT - NYA KREDITER												
Shekkiluotot - Checkkrediter.....	5,59	10,45	10,67	7,66	9,92	9,51	8,83	8,09	8,25	4,99	7,29	7,62
Vekselit - Växlar.....	13,88	13,04	13,20	12,97	12,39	12,77	11,55	11,24	11,92	11,73	11,68	11,66
Lainat - Lån.....	9,51	8,99	8,78	8,39	8,66	8,28	7,32	7,35	7,14	6,73	6,87	7,18
Uusi antolainaus yht. - Summa ny utlåning.....	9,44	9,47	9,25	8,68	9,04	8,64	7,62	7,62	7,46	6,78	7,10	7,43
-Säästöpankit - Sparbanker.....	10,93	9,80	9,78	9,63	9,88	9,88	8,68	8,70	7,96	7,48	7,42	8,04
-Osuuspankit - Andelsbanker.....	11,14	11,04	10,54	9,95	9,87	9,69	8,99	9,07	8,92	8,67	8,77	8,69
-Muut pankit(1) - Andra banker(1).....	8,40	8,71	8,44	7,90	8,39	7,99	6,91	6,86	6,80	6,05	6,61	6,89
Sijoitusomaisuusjoukkovelkakirjat ja muut sijoitusomaisuushaltijapaperit - Masskuldebrev och övriga innehavarpapper bland investeringsstillgångarna.....	7,22	9,89	11,06	7,16	7,41	7,50	6,84	7,75	5,44	5,00	9,44	6,00
Uudet markkaluotot yhteensä - Nya markkrediter totalt.....	9,08	9,48	9,26	8,63	8,97	8,59	7,59	7,63	7,40	6,74	7,19	7,40
KANTA - BESTÄNDET												
Shekkiluotot - Checkkrediter.....	10,93	10,39	9,91	9,89	9,83	9,71	9,28	9,00	8,61	8,18	8,12	8,18
Vekselit - Växlar.....	14,64	14,31	14,08	13,89	12,72	13,97	13,35	13,44	12,78	13,23	13,27	13,25
Lainat - Lån.....	10,27	9,93	9,51	9,30	9,21	9,13	8,78	8,52	8,29	8,13	8,07	8,01
Antolainaus yhteensä - Summa utlåning.....	10,35	10,01	9,58	9,38	9,28	9,21	8,85	8,58	8,34	8,17	8,11	8,05
-Säästöpankit - Sparbanker.....	10,53	10,12	9,74	9,59	9,50	9,46	9,13	8,88	8,63	8,44	7,85	7,77
-Osuuspankit - Andelsbanker.....	10,70	10,41	10,01	9,71	9,63	9,54	9,26	8,97	8,76	8,64	8,59	8,55
-Muut pankit(1) - Andra banker(1).....	10,07	9,72	9,26	9,07	8,98	8,90	8,48	8,22	7,97	7,79	7,90	7,83
Sijoitusomaisuusjoukkovelkakirjat ja muut sijoitusomaisuushaltijapaperit - Masskuldebrev och övriga innehavarpapper bland investeringsstillgångarna.....	8,73	7,94	7,82	6,11	7,96	8,16	7,77	7,69	7,25	6,99	7,22	7,33
Markkaluotot yhteensä - Markkrediter totalt.	10,23	9,86	9,47	9,15	9,19	9,14	8,78	8,52	8,27	8,10	8,05	8,00

(1) Liikepankit ja ulkomaalaisten rahalaitokset.
(1) Affärsbanker och utlandsägda penninginrättningar.

IV ARVOPAPERIDEN KESKIKORKOJA JA OSINKOTUOTTOJA KUIKAUDEN JA VUODEN AIKANA
MEDELÄNTÖR PÄ VÄRDEPÄPPER OCH DIVIDENDÄVKÄSTINGÄR PÄ ÄKTIER PER MÄNÄD OCH UNDER ÄRET

1994

1993

	VII	VIII	IX	X	XI	XII	I	II	III	IV	V	VI
JOUKKOVÄLKÄKIRJOJENN NIMELLISET KESKIKÖRÖT - NÖMINELLA MEDELÄNTÖR PÄ MASSKULDEBREV												
Yritykset - Företag.....	9,50	8,05	8,65	8,74	7,15	6,01	-	8,30	6,81	6,80	7,00	8,00
Rahotuslaitokset - Finansieringsinstitut...	8,00	7,51	7,48	6,47	6,44	6,28	6,00	5,25	5,86	5,68	6,92	6,81
Valtio - Staten.....	10,13	9,84	9,08	7,40	7,67	10,75	8,60	8,98	9,62	7,67	7,72	9,46
Kunnat ja kuntayhtymät - Kommuner och samkommuner.....	-	8,86	8,45	8,22	8,01	6,83	6,47	10,49	6,66	-	6,00	6,55
Yhteensä - Sammanlagt.....	9,98	9,31	8,78	7,40	7,13	7,23	7,35	8,99	7,85	6,47	7,18	9,06
OSÄKKEIDEN EFEKTIIIVISET OSINKOTUÖTÖT - EFEKTIV DIVIDENDÄVKÄSTING PÄ ÄKTIER												
PÄNKIT JA RAHOITUS - BÄNKER OCH FINANSIERING.....	5,18	4,67	4,62	4,33	3,94	3,91	3,41	3,09	3,88	4,18	4,21	4,29
VÄKUUTUS JA SÄJOITUS - FÖRSÄKRING OCH INVESTERING.....	1,63	1,25	1,33	1,33	1,37	1,34	1,19	1,25	1,42	1,43	1,57	1,84
Vakuutusyhtiöt - Försäkringsbolag.....	1,48	1,11	1,20	1,22	1,28	1,26	1,08	1,06	1,15	1,21	1,29	1,54
Sijoitus- ja kehitysytöt - Investerings- och utvecklingsbolag.....	3,88	3,27	3,32	1,99	2,69	2,66	2,29	3,10	4,10	5,32	6,50	7,21
RAHOITUS YHT. - FINANSIERING SAMMÄNLÄGT.....	2,44	2,03	2,09	1,97	1,96	1,93	1,58	1,62	1,72	1,63	1,77	2,03
MUUT PÄLVELUT - ÖVRIGA TJÄNSTER.....	3,22	3,10	3,04	3,07	2,87	2,61	2,12	1,99	2,06	2,71	2,94	2,82
TEOLLISUUS - INDUSTRI.....	1,32	1,22	1,25	1,16	1,15	1,16	0,92	0,92	1,08	1,20	1,19	1,32
Moniateollisuus - Mångbranschindustri....	1,25	1,15	1,19	1,08	1,08	1,08	0,82	0,82	1,03	1,14	1,13	1,31
Metaliteollisuus - Metallindustri.....	1,78	1,63	1,50	1,39	1,36	1,27	1,16	1,18	1,34	1,40	1,39	1,52
Metsäteollisuus - Skogsindustri.....	1,12	1,00	1,08	1,04	1,02	1,08	0,93	0,88	0,95	1,10	1,08	1,13
Muu teollisuus - Övrig industri.....	1,89	1,76	1,82	1,77	1,73	1,72	1,44	1,40	1,59	1,75	1,70	1,82
KAIKKI YHTEENSÄ - SAMMÄNLÄGT.....	1,69	1,57	1,59	1,52	1,48	1,44	1,07	1,06	1,19	1,36	1,39	1,51

V HEX-OSAKEINDEKSI (28.12.1990=1000 Helsingin Arvopaperipörssin osakeindeksi)
 HEX-AKTIEINDEX (28.12.1990=1000 Helsingfors Fondbörs aktieindex)

	Teollisuus - Service										Teollisuus - Industri			
	Yleis- indeksi	20 vaihde- General- index	20 mest omsatta	Yhteensä Summa	Pankit ja rahoitus	Banker och finansiering	Vakuutus ja sijoitus	Försäkring och investering	Muut palvelut övrige service	Yhteensä Summa	Metalli- teollisuus industri	Metsä- teollisuus Skogs- industri	Moniala- teollisuus Mångbranch- industri	Muu teollisuus övrige industri
1993 VII	1240,7	1227,8	701,1	579,3	631,4	939,3	1617,7	1658,8	1719,5	1807,5	843,6			
1993 VIII	1410,4	1407,4	881,3	829,6	812,6	1001,7	1782,4	1892,6	1954,1	1944,5	925,5			
1993 IX	1378,0	1364,2	857,0	790,2	788,5	1004,0	1745,0	1859,9	1886,9	1913,2	907,5			
1993 X	1501,5	1488,9	875,3	819,9	781,3	1020,1	1861,5	2098,0	1958,6	2119,7	920,6			
1993 XI	1541,8	1526,6	887,5	809,7	770,6	1094,4	2002,7	2155,3	2092,2	2252,5	936,3			
1993 XII	1549,1	1531,0	904,3	773,3	805,9	1204,1	2003,1	2239,9	2114,1	2208,9	960,5			
1994 I	1796,7	1783,9	1060,6	870,2	951,9	1471,9	2314,7	2732,6	2356,7	2537,5	1096,8			
1994 II	1916,9	1898,5	1141,6	942,4	1010,9	1587,9	2462,0	2981,5	2409,8	2703,7	1187,6			
1994 III	1860,9	1750,5	1065,2	823,6	948,1	1589,8	2422,5	2841,5	2249,8	2792,0	1112,1			
1994 IV	1815,5	1667,9	1022,0	771,2	913,8	1562,0	2376,5	2688,8	2188,9	2818,3	1037,5			
1994 V	1838,8	1697,8	1008,7	749,2	862,3	1608,2	2426,7	2723,0	2207,3	2890,9	1062,9			
1994 VI	1708,4	1575,8	915,8	675,7	725,8	1530,2	2270,8	2525,9	2113,3	2731,8	937,3			
1.6.1994	1771,4	1650,2	973,3	732,2	806,4	1561,4	2336,4	2663,5	2143,5	2741,7	1031,3			
2.6.1994	1779,6	1652,3	961,2	722,0	799,0	1541,2	2360,0	2660,0	2174,6	2788,2	1032,9			
3.6.1994	1777,5	1642,4	956,8	715,5	797,8	1537,7	2359,6	2662,6	2143,6	2806,1	1029,2			
6.6.1994	1776,0	1640,6	961,7	716,0	796,9	1556,9	2353,3	2659,6	2161,1	2782,4	1027,2			
7.6.1994	1754,6	1623,1	946,9	704,3	773,8	1546,0	2327,4	2655,9	2128,7	2755,7	995,1			
8.6.1994	1749,6	1620,1	947,8	707,2	770,5	1547,8	2318,1	2647,4	2134,7	2760,0	956,0			
9.6.1994	1734,3	1606,4	944,5	699,4	766,3	1554,7	2294,0	2627,6	2121,4	2730,2	933,7			
10.6.1994	1712,4	1580,6	934,4	695,4	742,6	1547,7	2263,6	2552,4	2108,1	2698,8	937,7			
13.6.1994	1691,3	1564,8	919,4	677,5	740,7	1524,8	2238,3	2525,8	2105,6	2652,5	931,0			
14.6.1994	1657,5	1528,2	909,5	667,2	731,6	1515,5	2187,3	2429,4	2046,8	2624,1	906,8			
15.6.1994	1681,9	1559,3	906,2	664,4	705,8	1535,8	2232,1	2523,3	2100,0	2650,8	916,6			
16.6.1994	1679,2	1550,9	902,9	667,8	693,3	1529,9	2229,9	2518,3	2087,8	2647,6	926,7			
17.6.1994	1704,3	1573,9	912,8	672,9	713,1	1537,6	2265,9	2518,4	2133,6	2714,3	933,2			
20.6.1994	1682,0	1544,5	894,8	657,1	687,3	1524,9	2241,0	2454,8	2095,6	2723,2	911,0			
21.6.1994	1664,6	1519,7	876,2	626,0	685,6	1512,6	2224,8	2418,9	2084,2	2716,8	898,5			
22.6.1994	1661,9	1514,3	877,9	627,0	682,2	1514,4	2218,9	2390,9	2064,7	2740,9	882,0			
23.6.1994	1674,6	1540,2	878,1	638,9	668,3	1514,5	2240,7	2407,9	2105,0	2763,3	886,7			
27.6.1994	1664,4	1529,4	877,3	642,9	663,7	1508,7	2223,6	2421,1	2073,0	2734,6	876,2			
28.6.1994	1675,4	1538,3	878,2	644,2	666,7	1506,6	2242,0	2430,6	2097,2	2767,8	872,1			
29.6.1994	1693,2	1556,6	884,1	652,5	677,1	1502,6	2268,4	2441,4	2136,8	2793,3	895,5			
30.6.1994	1691,2	1555,1	887,4	660,0	673,4	1505,7	2262,4	2435,0	2133,9	2776,0	904,6			

VII MARKKINARAHOITOLAINAUKSEN KORKOJA KUUKAUSITTAIN, %
MARKNADSPENNINGSLÄNINGENS RÄNTOR MÅNADSVIS, %

	1993											1994				
	VI	VII	VIII	IX	X	XI	XII	I	II	III	IV	V	*			
TASEeseen SISÄLTÄVÄ YHTEENSÄ -																
INGÄR I BALANSEN SAMMANLAGT.....	8,56	7,77	7,33	7,16	7,05	6,75	6,19	5,72	5,24	5,02	5,09	5,06				
Säästöpankit - Sparbanker.....	7,98	7,58	6,78	6,75	6,97	6,94	6,10	5,53	4,99	4,75	4,99	4,94				
Osuuspankit - Andelsbanker.....	7,76	7,39	6,72	6,65	6,79	6,57	5,95	5,43	4,86	4,69	4,85	4,93				
Muut pankit(1) - Övriga banker(1).....	8,65	7,81	7,42	7,22	7,07	6,73	6,21	5,77	5,31	5,10	5,12	5,09				
Siitä: - Därav:																
Sijoitustodistukset -																
Placeringscertifikat.....	8,70	7,86	7,54	7,21	7,06	6,87	6,30	5,80	5,33	5,09	5,16	5,13				
Markkinarahavelkakirjat -																
Marknadspenningskuldebrev.....	7,99	7,29	6,22	6,80	6,87	5,99	5,45	5,16	4,63	4,52	4,53	4,49				
Muut - Övriga.....	8,49	7,77	7,06	7,34	7,67	6,99	6,50	6,04	5,47	5,36	5,21	5,34				
TASEEN ULKOPUOLINEN YHTEENSÄ -																
UTANFÖR BALANSEN SAMMANLAGT.....	8,23	7,93	7,46	7,04	7,19	6,97	6,49	5,82	5,36	5,06	5,12	5,14				
Säästöpankit - Sparbanker.....	8,79	8,51	7,81	7,64	7,81	7,93	7,54	7,03	7,49	7,60	7,60	7,80				
Osuuspankit - Andelsbanker.....	8,34	7,97	7,28	6,94	6,90	6,87	6,47	5,93	5,55	5,10	5,08	5,16				
Muut pankit(1) - Övriga banker(1).....	8,14	7,84	7,43	6,98	7,14	6,91	6,43	5,73	5,26	5,01	5,08	5,11				
Siitä: - Därav:																
Notariaattisijoitukset -																
Notariatplaceringar.....	8,23	7,93	7,46	7,04	7,19	6,97	6,49	5,82	5,36	5,06	5,12	5,14				
MARKKINARAHAA YHTEENSÄ -																
MARKNADSPENGAR SAMMANLAGT.....	8,55	7,77	7,33	7,16	7,05	6,75	6,20	5,72	5,25	5,02	5,09	5,06				
Säästöpankit - Sparbanker.....	8,03	7,63	6,82	6,79	7,00	6,96	6,12	5,54	5,01	4,76	5,00	4,95				
Osuuspankit - Andelsbanker.....	7,79	7,41	6,75	6,66	6,80	6,58	5,98	5,45	4,90	4,71	4,86	4,94				
Muut pankit(1) - Övriga banker(1).....	8,64	7,81	7,42	7,21	7,07	6,74	6,22	5,77	5,31	5,09	5,12	5,09				
Lyhytaikainen - Kortfristiga.....	8,54	7,76	7,33	7,15	7,04	6,75	6,19	5,71	5,24	5,02	5,09	5,06				
Pitkäaikainen - Långfristiga.....	11,77	11,79	11,76	11,76	11,76	11,44	11,43	11,35	11,33	11,33	9,38	8,31				

(1) Liikepankit ja ulkomaalaisten rahalaitokset.
(1) Affärsbanker och utlandsägda penninginrättningar.

* Ennakkotieto - Preliminär uppgift

VI TALLETUSPANKKIEN MARKKINARAHAOTTOAINAUS KUUKAUSITTAIN, MILLJ. MK
DEPOSITIONSBANKERNAS MARKNADSPENNINGSLÄNING MÅNADSVIS, MILLJ. MK

1994

1993

VI VII VIII IX X XI XII I II III IV V *

TASEEN SISÄLTÄVÄ YHTEENSÄ -
INGÅR I BALANSEN SAMMANLAGT..... 113600 110525 111999 115298 118931 126592 120248 114254 115767 119060 122368 129505

Säästöpankit - Sparbanker..... 7718 7999 8439 7634 9181 11896 14756 16375 17942 18134 17670 18398
Osuuspankit - Andelsbanker..... 6106 6743 6478 5643 5809 5481 5314 5294 5295 5570 5350 5100
Muut pankit(1) - Övriga banker(1)..... 99776 95784 97082 102020 103941 109215 100177 92585 92530 95356 99348 106007

Siitä: - Därav:

Sijoitustodistukset -
Placeringscertifikat..... 83352 86542 90176 94539 98678 103369 100624 92777 96369 99013 101107 110178
Markkinarahavelkakirjat -
Marknadspenningskuldebrev..... 19797 16508 15778 15274 17292 18391 16361 16496 14880 15411 14638 16084
Muut - Övriga..... 10451 7476 6044 5485 2961 4832 3263 4980 4517 4635 6622 3243

TASEEN ULKOPUOLINEN YHTEENSÄ -

UTANFÖR BALANSEN SAMMANLAGT..... 3707 3686 3619 3690 3078 3871 4341 3270 3262 3564 3316 2905
Säästöpankit - Sparbanker..... 438 416 398 368 304 252 212 191 110 57 55 28
Osuuspankit - Andelsbanker..... 303 279 358 276 252 263 311 264 263 235 234 193
Muut pankit(1) - Övriga banker(1)..... 2966 2991 2862 3046 2521 3357 3818 2816 2888 3272 3027 2685

Siitä: - Därav:

Notariaattisijoitukset -
Notariatplaceringar..... 3707 3686 3619 3690 3078 3871 4341 3270 3262 3564 3316 2905

MARKKINARAHA YHTEENSÄ -

MARKNADSPENGAR SAMMANLAGT..... 117307 114211 115618 118987 122008 130463 124588 117524 119029 122624 125684 132410

Säästöpankit - Sparbanker..... 8155 8415 8838 8002 9485 12148 14968 16565 18052 18191 17725 18426
Osuuspankit - Andelsbanker..... 6409 7022 6836 5920 6061 5743 5625 5557 5558 5805 5584 5292
Muut pankit(1) - Övriga banker(1)..... 102743 98774 99944 105066 106462 112572 103996 95402 95419 98627 102375 108692

Lyhytaikainen - Kortfristiga..... 117100 114008 115429 118804 121825 130285 124411 117363 118869 122465 125642 132354
Pitkäaikainen - Långfristiga..... 207 203 189 184 184 178 178 162 159 159 42 56

(1) Liikepankit ja ulkomaalaisten rahalaitokset.

(1) Affärsbanker och utlandsägda penninginrättningar.

* Ennakkotieto - Preliminär uppgift

1
00
1

VIII MARKKINARAHAA-ANTOLAINAUKSEN KOROT JA KANNAT. KUUKAUSITTAIN
MARKNADSPENNINGUSLÄNINGENS RÄNTOR OCH BESTÄND MANADSVIS

	1993											1994				
	VI	VII	VIII	IX	X	XI	XII	I	II	III	IV	V	*			
A. KOROT - RÄNTOR																
Sijoitustodistukset - Placeringscertifikat.	8,38	8,15	7,71	7,20	6,95	6,74	6,13	5,55	5,10	4,89	5,05	5,05	5,05			
Yritystodistukset - Företagscertifikat.....	8,14	7,89	6,99	6,81	6,65	5,71	6,19	5,60	5,37	5,00	5,01	5,08	5,08			
Valtion velkasitoumukset - Statens skuldförbindelser.....	9,60	8,94	8,55	8,15	7,52	7,10	6,93	6,34	5,96	5,80	5,70	5,70	5,70			
Markkinarahavelkakirjat - Marknadspenningskuldebrev.....	8,63	7,67	6,68	7,44	7,23	6,60	6,31	5,57	4,91	4,64	4,98	4,82	4,82			
Markkinarahaveksetit - Marknadspenningsväklar.....	-	-	-	-	-	-	-	-	-	-	-	-	-			
Kuntatodistukset - Kommunercertifikat.....	8,27	8,20	8,06	7,89	7,36	6,92	6,54	6,07	5,66	5,72	5,47	5,28	5,28			
Muut velkasitoumukset - Övriga skuldförbindelser.....	8,57	7,58	7,38	7,60	7,31	7,17	6,43	6,03	5,70	5,50	5,38	5,40	5,40			
YHTEENSÄ - SAMMANLAGT.....	8,64	8,29	7,87	7,55	7,15	6,82	6,35	5,74	5,30	5,09	5,17	5,17	5,17			
Säästöpankit - Sparbanker.....	8,18	7,76	7,39	6,84	6,77	6,73	6,14	5,74	5,06	4,77	4,99	5,03	5,03			
Osuuspankit - Andelsbanker.....	8,16	7,76	7,27	7,05	6,96	6,88	6,31	5,99	5,54	4,96	4,94	4,99	4,99			
Muut pankit(1) - Övriga banker(1).....	8,67	8,33	7,90	7,64	7,19	6,82	6,37	5,73	5,32	5,11	5,18	5,18	5,18			
B. KANNAT - BESTÄND																
Sijoitustodistukset - Placeringscertifikat.	33655	26147	22187	25138	27512	33274	41761	48526	49727	54331	54532	64291	64291			
Yritystodistukset - Företagscertifikat.....	3426	2762	1947	1578	2350	2785	1146	1264	932	1170	1210	1031	1031			
Valtion velkasitoumukset - Statens skuldförbindelser.....	11834	14164	15644	16724	15599	15476	15993	13988	13516	13889	13583	13961	13961			
Markkinarahavelkakirjat - Marknadspenningskuldebrev.....	1657	2147	2509	1211	2460	966	1234	2225	660	1198	5780	1612	1612			
Markkinarahaveksetit - Marknadspenningsväklar.....	-	-	-	-	-	-	-	-	-	-	-	-	-			
Kuntatodistukset - Kommunercertifikat.....	103	109	93	52	83	129	138	104	100	67	50	58	58			
Muut velkasitoumukset - Övriga skuldförbindelser.....	8063	4347	5045	4948	6406	4647	5074	4140	4237	4171	4159	4307	4307			
YHTEENSÄ - SAMMANLAGT.....	58738	49677	47426	49651	54411	57277	65346	70248	69172	74827	79314	85260	85260			
Säästöpankit - Sparbanker.....	2867	2584	2739	4619	4350	4259	3979	4125	4813	4400	3997	4237	4237			
Osuuspankit - Andelsbanker.....	457	397	471	867	887	951	1373	933	736	622	477	437	437			
Muut pankit(1) - Övriga banker(1).....	55415	46696	44215	44165	49174	52067	59993	65190	63622	69806	74840	80586	80586			

(1) Liikepankit ja ulkomaalaisten rahalaitokset.

(1) Affärsbanker och utlandsägda penninginrättningar.

* Ennakkotieto - Preliminär uppgift

IX 1. MARKKAMAÄRÄISET JOUKKOVELKAKIRJAT, KESÄKUU 1994, MILJ. MK
IX 1. MASSKULDEBREV I MARK, JUNI 1994, MILJ. MK

	YLEISÖLAINAT - LAN FÖR ALLMÄNHETEN			ERILLISLAINAT - LAN FÖR ANDRA ÄN ALLMÄNHETEN			LAINAT YHTEENSÄ - LAN SAMMANLAGT		
	Verolliset - Skattepliktiga	Verottomat - Skattefria		Liikkeeseen laskut Emitte- ringar	Kanta Beståndet	Kuole- tukset Amorte- ringar	Liikkeeseen laskut Emitte- ringar	Kanta Beståndet	Kuole- tukset Amorte- ringar
Yritykset - Företag....	500	124	10851	-	-	-	500	782	33236
Rahoituslaitokset - Finansieringsinstitut..	160	837	45328	-	3137	-	160	2704	71920
Siitä: Pankit -									
Därav: Banker.....	10	424	22410	-	576	144	10	568	30220
Valtio(1) - Staten(1)..	2673	1811	71682	16	5447	-	2673	1827	78990
Kunnat - Kommuner.....	62	5	2267	-	-	6	62	11	7297
VTY:t - Icke vinstsyf- tande sammanslutningar.	-	-	32	-	-	2	-	2	114
Ulkomaat - Utlandet....	-	-	600	-	-	-	-	-	850
YHTEENSÄ - SAMMANLAGT..	3395	2777	130760	16	8584	2533	3395	5326	192407

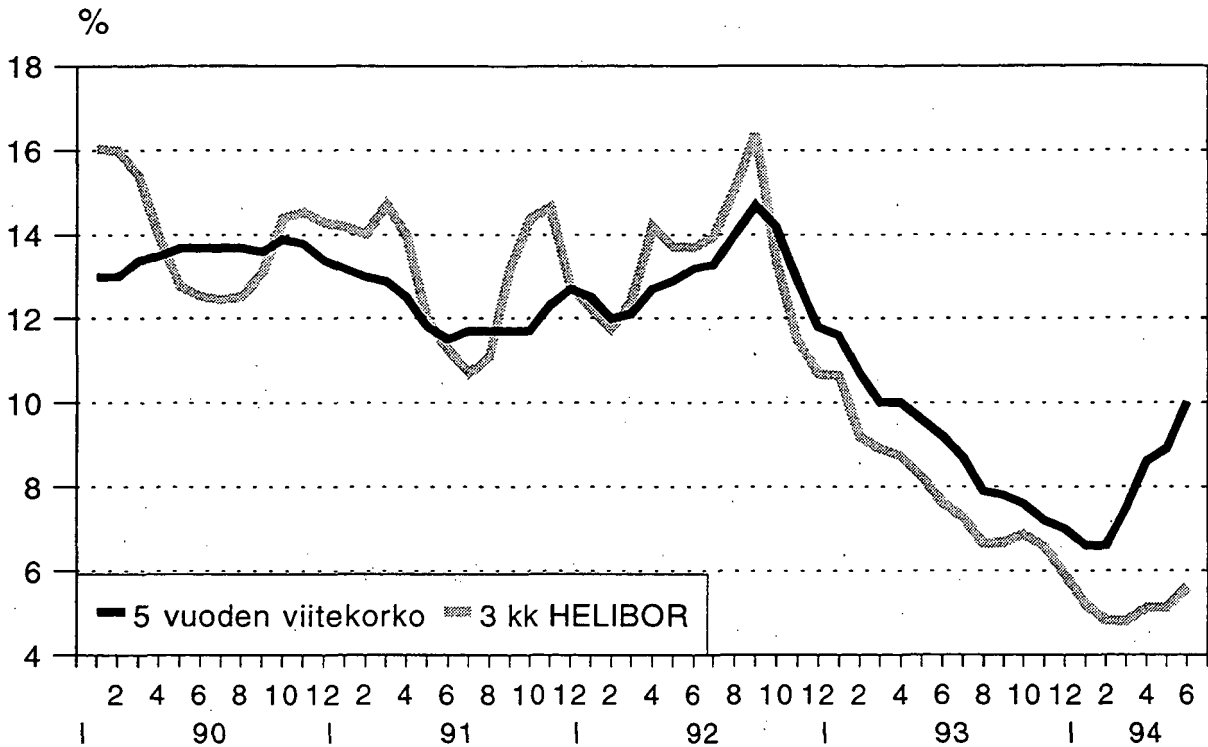
(1) Valtion lainojen liikkeeseen laskut = lainojen myynnit
(1) Emittningar av statens lån = försäljningar av lån

IX 2. MARKKAMAÄRÄISET JOUKKOVELKAKIRJAT 1994, LAINOJEN NOSTOT JA KUOLETUKSET VUODEN ALUSTA LÄHTIEN, Mmk
IX 2. MASSKULDEBREV I MARK 1994, EMITTERINGAR OCH AMORTERINGAR AV LAN FRÅN BÖRJAN AV ÅRET, Mmk

	YLEISÖLAINAT - LAN FÖR ALLMÄNHETEN			ERILLISLAINAT - LAN FÖR ANDRA ÄN ALLMÄNHETEN			LAINAT YHTEENSÄ - LAN SAMMANLAGT		
	Verolliset - Skattepliktiga	Verottomat - Skattefria		Liikkeeseen laskut Emitte- ringar	Kanta Beståndet	Kuole- tukset Amorte- ringar	Liikkeeseen laskut Emitte- ringar	Kanta Beståndet	Kuole- tukset Amorte- ringar
Yritykset - Företag....	3552	607	10851	-	-	2404	3552	3011	33236
Rahoituslaitokset - Finansieringsinstitut..	7459	6594	45328	633	3137	2703	7459	9930	71920
Siitä: Pankit -									
Därav: Banker.....	3609	4445	22410	98	576	397	3609	4940	30220
Valtio(1) - Staten(1)..	12093	4771	71682	1275	5447	739	12093	6785	78990
Kunnat - Kommuner.....	607	135	2267	-	-	68	607	203	7297
VTY:t - Icke vinstsyf- tande sammanslutningar.	-	31	32	-	-	15	-	46	114
Ulkomaat - Utlandet....	-	1000	600	-	-	-	-	1000	850
YHTEENSÄ - SAMMANLAGT..	23711	13138	130760	1908	8584	5929	23711	20975	192407


(1) Valtion lainojen liikkeeseen laskut = lainojen myynnit
(1) Emittningar av statens lån = försäljningar av lån

Markkinakorkoja kuukausikeskiarvoina vuosina 1990-1994, %



HEX-osakeindeksin pisteluvut tammi-kuussa 1990 ja kesäkuussa 1994(1) (28.12.1990=1000)

■ Tammikuu 1990 ▨ Kesäkuu 1994



(1) Pistelukujen kuukausikeskiarvot

00022 TILASTOKESKUS
00022 STATISTIKCENTRALEN

Postitus
2 Ik kirje

PMM
Sopimus
00100/617

SVT Suomen Virallinen Tilasto
Finlands Officiella Statistik
Official Statistics of Finland

Statistics Finland

Financing
1994:24

Tiedustelut - Förfrågningar - Inquiries:

Matti Virkkunen
Marjatta Ropponen
Tarja Husso
Jyri Riitsalu
(90) 17 341

Myynti:

Försäljning:

Hinta — Pris

Julkaisujen myynti / 3B
00022 TILASTOKESKUS
Puh. (90) 1734 2011

Publikationsförsäljning / 3B
00022 STATISTIKCENTRALEN
Tfn (90) 1734 2011

35 mk

ISSN 0784-8382
= Rahoitus
ISSN 0784-9907