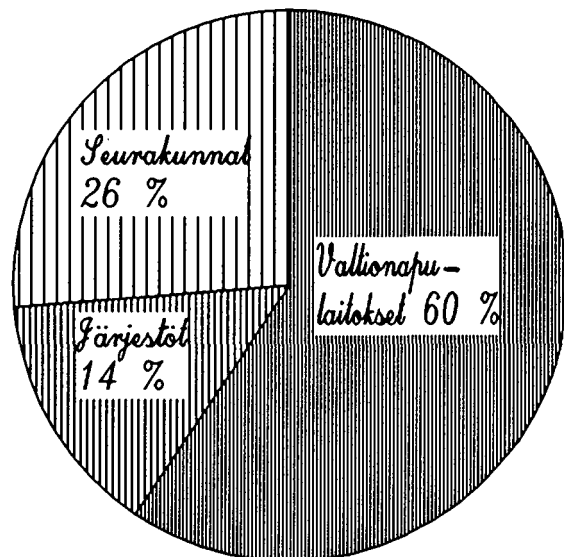




# Voittoa tavoittelemattomien yhteisöjen palkat

Lönerna för anställda inom icke vinstsyftande sammanslutningar  
1990

*Voittoa tavoittelemattomien yhteisöjen  
kokoaikaiset toimihenkilöt  
1990*





# Voittoa tavoittelemattomien yhteisöjen palkat

Lönerna för anställda inom icke  
vinstsyftande sammanslutningar  
1990

Syyskuu 1991

---

Tiedustelut - Förfrågningar:

Pirkko Wiik  
(90) 17 341

SVT

*Suomen Virallinen Tilasto  
Finlands Officiella Statistik  
Official Statistics of Finland*

Helsinki 1991

Valtion painatuskeskus

---

# Sisällysluettelo

## Innehåll

	Sivu		Sida
1. Voittoa tavoittelemattomien yhteisöjen toimihenkilöiden palkat 1990 .....	7	1. Löner för anställda inom icke vinstsyftande sammanslutningar 1990 .....	7
1.1. Yhteenvedo tuloksista .....	7	1.1. Sammandrag av resultaten .....	7
1.2. Valtionapulaitosten toimihenkilöt .....	9	1.2. Anställda inom statsunderstödda institutioner .....	9
1.3. Järjestöjen toimihenkilöt .....	11	1.3. Anställda inom organisationer .....	11
1.4. Seurakuntien kuukausipalkkaiset .....	13	1.4. Månadsavlönade inom församlingarna .....	13
2. Tiedustelun menetelmät .....	14	2. Förfrågningsmetoder .....	14
2.1. Tilaston aikaisempi tuotanto .....	14	2.1. Tidigare statistikproduktion .....	14
2.2. Tietojen keruumentelmä .....	15	2.2. Metoder för uppgiftsinsamlingen .....	15
2.3. Tiedustelun kohdejoukko .....	15	2.3. Målgruppen för förfrågan .....	15
2.4. Tiedustelun sisältö .....	16	2.4. Förfrågans innehåll .....	16
2.5. Käytetyt luokitukset .....	17	2.5. Använda klassificeringar .....	17
2.5.1. Ammatiluokitus .....	17	2.5.1. Yrkesklassificering .....	17
2.5.2. Koulutusluokitus .....	17	2.5.2. Utbildningsklassificering .....	17
2.5.3. Toimialaluokitus .....	18	2.5.3. Näringsgrensindelning .....	18
2.5.4. Laitoslajiluokitus .....	18	2.5.4. Klassificering enligt institutionstyp ..	18
2.6. Ansiokäsitteet .....	18	2.6. Förtjänstbegrepp .....	18
2.7. Luotettavuus .....	19	2.7. Tillförlitlighet .....	19
<b>1. Voittoa tavoittelemattomien yhteisöjen taulukot</b>		<b>1. Tabeller över icke vinstsyftande sammanslutningar</b>	
1A. Voittoa tavoittelemattomien yhteisöjen toimihenkilöiden lukumäärät ja kuukausiansiot toimialan mukaan 1990 .....	20	1A. Antalet anställda inom icke vinstsyftande sammanslutningar och månadsförtjänsten i medeltal enligt näringsgren år 1990 .....	20
1B. Voittoa tavoittelemattomien yhteisöjen toimihenkilöiden lukumäärät ja kuukausiansiot ikäryhmittäin 1990 .....	21	1B. Antalet anställda inom icke vinstsyftande sammanslutningar och månadsförtjänsten enligt åldersgrupp år 1990 .....	21
1C. Voittoa tavoittelemattomien yhteisöjen toimihenkilöiden lukumäärät koulutusalan ja -asteen mukaan 1990 .....	22	1C. Antalet anställda inom icke vinstsyftande sammanslutningar enligt utbildningsområde och -nivå år 1990 .....	22
1D. Voittoa tavoittelemattomien yhteisöjen toimihenkilöiden kuukausiansiot koulutusalan ja -asteen mukaan 1990 .....	23	1D. Månadsförtjänsten inom icke vinstsyftande sammanslutningar enligt utbildningsområde och nivå år 1990 .....	23
1E. Voittoa tavoittelemattomien yhteisöjen toimihenkilöiden lukumäärät toimialan, läänin ja sukupuolen mukaan 1990 .....	24	1E. Antalet anställda inom icke vinstsyftande sammanslutningar och månadsförtjänsten enligt näringsgren, län och kön år 1990 .....	24
1F. Voittoa tavoittelemattomien yhteisöjen toimihenkilöiden kuukausiansiot toimialan, läänin ja sukupuolen mukaan 1990 .....	25	1F. Månadsförtjänsten inom icke vinstsyftande sammanslutningar enligt näringsgren, län och kön år 1990 .....	25
<b>2. Yksityisten valtionapulaitosten taulukot</b>		<b>2. Tabeller över privata statsunderstödda institutioner</b>	
2A. Yksityisten valtionapulaitosten kuukausipalkkaisten henkilöiden lukumäärät ja keskimääräiset ansiot tutkinnon ja sukupuolen mukaan syyskuussa 1990 .....	26	2A. Antalet månadsavlönade och förtjänsten i medeltal inom privata statsunderstödda institutioner enligt examen och kön i september 1990 .....	26
2B. Yksityisten valtionapulaitosten henkilöiden lukumäärät, kuukausiansiot, keskihajonta ja vaihtelueroin ammattiryhmän, ammatin ja sukupuolen mukaan syyskuussa 1990 .....	33	2B. Antalet månadsavlönade, månadsförtjänsten, standardavvikelsen och variationsfaktorn inom privata statsunderstödda institutioner enligt yrkesgrupp, yrke och kön i september 1990 .....	33

	Sivu		Sida
2C. Yksityisten valtionapulaitosten kuukausipalkkaisten henkilöiden lukumäärät, prosentiosuudet, kokonaisansiot lopullisen palkka- tai tulo- luokan mukaan syyskuussa 1990 .....	40	2C. Antalet månadsavlönade, deras procentuella andelar inom privata statsunderstödda institutioner enligt den slutliga löne- eller inkomstklassen i september 1990 .....	40
2D. Yksityisten valtionapulaitosten kuukausipalkkaisten henkilöiden lukumäärät, palkkasummat ja työajat laitoslajin mukaan syyskuussa 1990 .	43	2D. Antalet månadsavlönade, lönesummor och arbetstider inom privata statsunderstödda institutioner enligt institutionstyp i september 1990 ..	43
2E. Yksityisten valtionapulaitosten sivutoimisten toimihaltijoiden ja kuukausipalkkaisten osa- aikaisten työntekijöiden ja toimihenkilöiden lukumäärät, palkat ja työajat laitoslajin mukaan syyskuussa 1990 .....	44	2E. Antalet tjänste innehavare med tjänsten som bissyssa och antalet månadsavlönade deltidsanställda inom privata statsunderstödda institutioner samt deras löner och arbetstider enligt institutionstyp i september 1990 .....	44
2F. Yksityisten valtionapulaitosten toimihenkilöiden lukumäärät toimialan, läänin ja sukupuolen mukaan syyskuussa 1990 .....	45	2F. Antalet anställda inom privata statsunderstödda institutioner enligt näringsgren län och kön i september 1990 .....	45
2G. Yksityisten valtionapulaitosten toimihenkilöiden kuukausiansiot toimialan, läänin ja sukupuolen mukaan syyskuussa 1990 .....	46	2G. Månadsförtjänsten inom privata statsunderstödda institutioner enligt näringsgren, län och kön i september 1990 .....	46
2H. Yksityisten valtionapulaitosten toimihenkilöiden lukumäärät ja ansiot laitoslajin, ammatin ja sukupuolen mukaan syyskuussa 1990 .....	47	2H. Antalet anställda och förtjänsten i medeltal inom privata statsunderstödda institutioner enligt institutionstyp, yrke och kön i september 1990 .....	47
<b>3. Järjestöjen taulukot</b>		<b>3. Tabeller över organisationer</b>	
3A. Järjestöjen toimihenkilöiden säännöllisen työajan ansio ammattiryhmän, ammatin ja sukupuolen mukaan syyskuussa 1990 .....	54	3A. Förtjänst för anställda med regelbunden arbetstid inom organisationer enligt yrkesgrupp, yrke och kön i september 1990 .....	54
3B. Järjestöjen toimihenkilöiden säännöllisen työajan ansio toimialan, ammatin ja sukupuolen mukaan syyskuussa 1990 .....	57	3B. Förtjänst för anställda med regelbunden arbetstid inom organisationer enligt näringsgren, yrke och kön i september 1990 .....	57
3C. Järjestöjen toimihenkilöiden lukumäärät ikäryhmän, sukupuolen ja koulutusasteen mukaan syyskuussa 1990 .....	59	3C. Antalet anställda enligt åldersgrupp, kön och utbildningsnivå i september 1990 .....	59
3D. Järjestöjen toimihenkilöiden lukumäärät koulutusalaa ja -asteen mukaan syyskuussa 1990 .....	60	3D. Antalet anställda inom organisationer enligt utbildningsområde och -nivå i september 1990 ...	60
3E. Järjestöjen toimihenkilöiden säännöllisen työajan ansio koulutusalan ja -asteen mukaan syyskuussa 1990 .....	61	3E. Anställda inom organisationer och deras förtjänst för regelbunden arbetstid enligt utbildningsområde och nivå i september 1990 .....	61
<b>4. Seurakuntien taulukot</b>		<b>4. Tabeller över församlingar</b>	
4A. Seurakuntien kokoaikaisten kuukausipalkkaisten viranhaltijoiden ja työsuhteisten palkansaajien ansiot toukokuussa 1990 .....	62	4A. Förtjänster för heltidsanställda månadsavlönade tjänsteinnehavare och löntagare i arbetsavtalsförhållande inom församlingar i maj 1990 .....	62
4B. Seurakuntien kokoaikaisten kuukausipalkkaisten viranhaltijoiden lukumäärä koulutusalan ja -asteen mukaan toukokuussa 1990 .....	66	4B. Antalet heltidsanställda månadsavlönade tjänsteinnehavare inom församlingar i maj 1990 efter utbildningsområde och -nivå .....	66
4C. Seurakuntien kokoaikaisten kuukausipalkkaisten viranhaltijoiden kokonaisansio koulutusalan ja -asteen mukaan toukokuussa 1990 .....	67	4C. Totalförtjänsten för heltidsanställda månadsavlönade tjänsteinnehavare inom församlingar i maj 1990 efter utbildningsområde och -nivå ...	67
<b>Liitteet:</b>		<b>Bilagor:</b>	
Laitoslajiluokitus .....	68	Klassificering enligt institutionstyp .....	68
Ammattiluokitus .....	69	Yrkesklassificering .....	69

# Table of contents

	Page		Page
1. Private non-profit institutions: pay of salaried employees in 1990 .....	7	2C. Government-subsidized private institutions: numbers, percentages, and total pay according to final salary or income bracket of salaried employees September 1990. ....	40
1.1. Summary of results .....	7	2D. Government-subsidized private institutions: numbers, aggregate pay and hours of work of salaried employees by type of institution, September 1990. ....	43
1.2. Government-subsidized private institutions .	9	2E. Government-subsidized private institutions: numbers, pay an hour of work of persons holding their office as a second job and of part-time employees with monthly pay by type of institutions, september 1990 .....	44
1.3. Voluntary associations .....	11	2F. Government-subsidized private institutions: numbers of salaried employees by industry, province and sex, September 1990. ....	45
1.4. Parishes of the Evangelical Lutheran Church	13	2G. Government-subsidized private institutions: monthly pay of salaried employees for normal hours of work by industry, province and sex, September 1990. ....	46
2. Survey methodology .....	14	2H. Government-subsidized private institutions: numbers and pay of salaried employees by type of institution, occupation and sex, 1990. ....	47
2.1. Previous production of the statistics .....	14		
2.2. Data collection method .....	15		
2.3. Target population .....	16		
2.4. Data content .....	17		
2.5. Classifications used .....	17		
2.5.1. Classification of occupations .....	17		
2.5.2. Classification of education .....	17		
2.5.3. Industrial classification .....	18		
2.5.4. Classification of types of institution .	18		
2.6. Earnings concepts .....	18		
2.7. Accuracy .....	19		
<b>1. Private non-profit institutions: Tables</b>		<b>3. Voluntary associations: Tables</b>	
1A. Private non-profit institutions: numbers and monthly pay of salaried employees by industry, 1990 .....	20	3A. Voluntary associations: pay of salaried employees for normal hours of work by occupational category, occupation and sex, September 1990. .	54
1B. Private non-profit institutions: numbers and monthly pay of salaried employees by age and sex 1990 .....	21	3B. Voluntary associations: pay of salaried employees for normal hours of work by industry, occupation and sex, September 1990. ....	57
1C. Private non-profit institutions: numbers of salaried employees by field and level of education, 1990 .....	22	3C. Voluntary associations: pay of salaried employees for normal hours of work by age group, field and level of education and sex, September 1990. ....	59
1D. Private non-profit institutions: monthly pay of salaried employees by field and level of education, 1990. ....	23	3D. Voluntary associations: numbers of salaried employees by field and level of education, September 1990. ....	60
1E. Private non-profit institutions: numbers of salaried employees by industry, province and sex, 1990 .....	24	3E. Voluntary associations: pay of salaried employees for normal hours of work by field and level of education, September 1990. ....	61
1F. Private non-profit institutions: monthly pay of salaried employees by industry, province and sex, 1990 .....	25		
<b>2. Government-subsidized private institutions: Tables</b>		<b>4. Parishes of the Evangelical Lutheran Church: Tables</b>	
2A. Government-subsidized private institutions: numbers and average pay of salaried employees by educational qualification and sex, September 1990 .....	26	4A. Parishes of the Evangelical Lutheran Church: pay of full-time salaried employees, May 1990. ....	62
2B. Government-subsidized private institutions: numbers, monthly pay, standard deviation and coefficient of variation of salaried employees by occupational category, occupation and sex September 1990 .....	33	4B. Parishes of the Evangelical Lutheran Church: numbers of full-time salaried employees by field and level of education, May 1990 .....	66
		4C. Parishes of the Evangelical Lutheran Church: total pay of full-time salaried employees by field and level of education, May 1990 .....	67
		<b>Appendices:</b>	
		Classification of types of institution .....	68
		Classification of occupations .....	69

# Julkaisun sanasto

## Glossary of terms

---

- palkkatilasto
- rahapalkka
- kuukausiansio
- varsinainen palkka
- säännöllisen työajan ansio
- kokonaisansio
- ylityömarkat
- keskihajonta
- vaihtelukerroin
- prosenttikertymä
- palkkaluokka
- tuloluokka
- säännöllinen työaika
- viikkotyöaika
- ylityötunnit
- ammatti
- ammattiryhmä
- tutkinto
- koulutus
- koulutusala
- koulutusaste
- laitoslaji
- toimiala
- lääni
- ikäryhmä
- sukupuoli
- miehet
- naiset
- yhteensä
- lukumäärä
- toimihenkilö
- palkansaajat
- kokoaikainen
- sivutoiminen
- osa-aikainen
- toimiehtosopimus
- statistics of wages and salaries
- cash pay
- monthly pay
- basic pay
- pay for normal hours of work
- total pay
- overtime pay
- standard deviation
- coefficient of variation
- cumulative distribution percentage
- wage or salary bracket
- income bracket
- normal hours of work
- hours of work per week
- hours of overtime work
- occupation
- occupational category
- educational qualification
- education
- field of education
- level of education
- type of institution
- industry
- county, province
- age group
- sex
- men
- women
- total
- number
- salaried employee
- employees
- full-time
- with a second job
- part-time
- collective agreement for employees of government-subsidized private institutions

# 1. Voittoa tavoittelemattomien yhteisöjen toimihenkilöiden palkat 1990

## Löner för tjänstemän och fuktionärer inom icke vinstsyftande sammanslutningar år 1990

### 1.1 Yhteenvedo tuloksista

Voittoa tavoittelemattomien yhteisöjen palkkatilastotiedot perustuvat kolmeen erilliseen aineistoon: yksityisten valtionapulaistosten kuukausipalkkaisten palkansaajien, järjestöjen kuukausipalkkaisten toimihenkilöiden ja evankelislu-terilaisten seurakuntien kuukausipalkkaisten palkansaajien tietoihin. Seurakuntien palkkatilastotiedot on yhdistetty voittoa tavoittelemattomien yhteisöjen tietoihin vain viranhaltijoiden osalta.

### 1.1 Sammandrag av resultaten

Lönestatistikuppgifterna för icke vinstsyftande sammanslutningar baserar sig på tre separata material: uppgifter för månadsavlönade löntagare inom privata statsunderstödda institutioner, uppgifter om månadsavlönade anställda inom organisationer och månadsavlönade löntagare inom evangelisk-lutherska församlingar. Församlingarnas lönestatistikuppgifter har sammanslagits med uppgifterna om icke vinstsyftande sammanslutningar endast för tjänsteinnehavarnas del.

**Taulukko A. Voittoa tavoittelemattomien yhteisöjen palkansaajien lukumäärä 1990**  
**Tabell A. Antalet löntagare inom icke vinstsyftande sammanslutningar 1990**

Voittoa tavoittelemattomat yhteisöt Icke vinstsyftande sammanslutningar	Yhteensä Inalles	Miehet Män	Naiset Kvinnor
Kokoaikaiset – Heltidsanställda	38 585	13 926	24 659
Sivutoimiset – Med bisyssla	3 855	1 622	2 233
Osa-aikaiset – Deltidsanställda	2 265	468	797
Muut – Övriga	65	2	63
<b>Yhteensä – Sammanlagt</b>	<b>44 771</b>	<b>16 018</b>	<b>28 753</b>

Voittoa tavoittelemattomien yhteisöjen kokoaikaisia täysipalkkaisia palkansaajia oli tilaston mukaan 36 683. Naisten osuus koko aineistosta oli noin 64 %.

Kokoaikaisten kuukausipalkkaisten palkansaajien säännöllisen työajan ansio oli 9 398 mk, miehillä 11 203 mk ja naisilla 8 357 mk. Seurakuntien työsuhteisten tiedot (1 902 palkansaajaa) eivät sisälly voittoa tavoittelemattomien yhteisöjen tietoihin ansiokäsitteiden erilaisuuden vuoksi.

Toimialoitain voittoa tavoittelemattomien yhteisöjen kokoaikaisten palkansaajien lukumäärät jakautuivat siten, että palkansaajista 28,7 % sisältyi toimialaan aatteelliset ja sivistykselliset yhteisöt. (Seurakuntien palkansaajat on luokiteltu 1989 kokonaisuudessaan ko. toimialaan.) Opetustoiminnassa palveli 21,1 %, joista oli naisia n. 66 %. Korkeimmat kuukausiansiot olivat elinkeino- ja ammattijärjestöissä 12 107 mk ja alhaisimmat maa- ja kalataloudessa 8 106 mk.

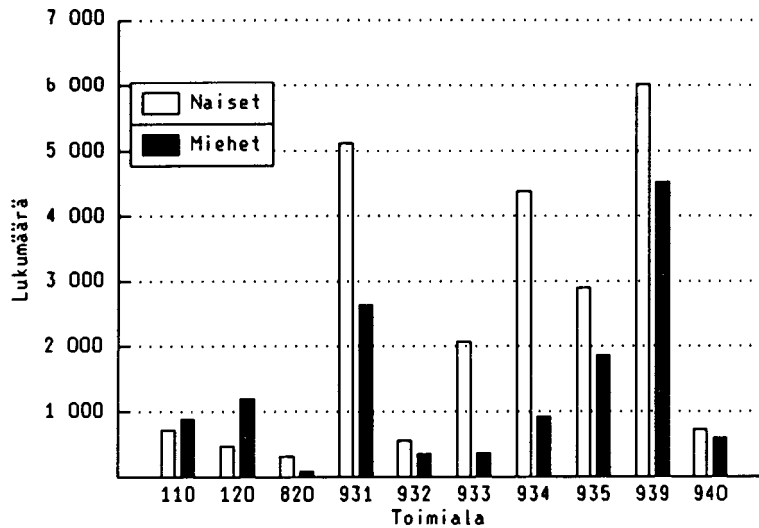
Enligt statistiken fanns det 36 683 heltidsanställda tjänstemän och funktionärer inom de icke vinstsyftande sammanslutningarna. Kvinnornas andel var 64 % av det totala materialet.

De heltidsanställda månadsavlönade löntagarnas förtjänst för ordinarie arbetstid var 9 398 mk, 11 203 mk för män och 8 357 mk för kvinnor. Uppgifter om personer i arbetssavtalsförhållande inom församlingar (1 902 löntagare) ingår inte i de icke vinstsyftande sammanslutningarnas uppgifter på grund av att förtjänstbegräppen är olika.

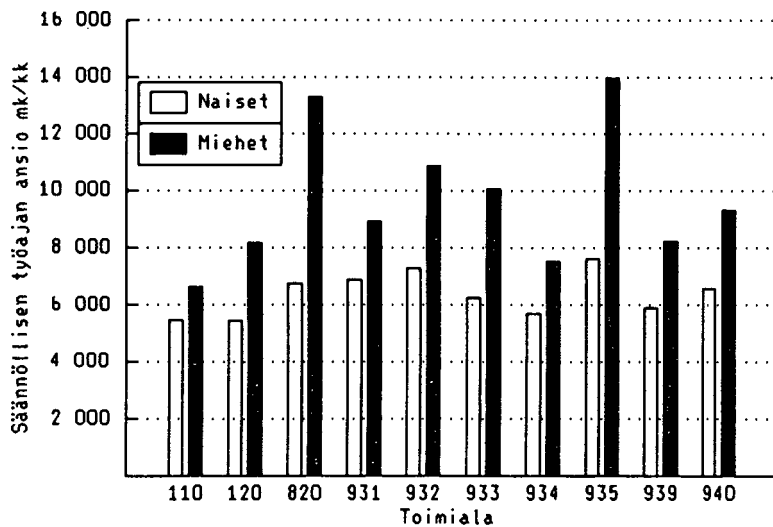
Antalet heltidsanställda löntagare inom icke vinstsyftande sammanslutningar fördelades efter näringsgren så att 28,7 % av löntagarna ingick i näringsgrenen Ideella och kulturella organisationer. (År 1989 hade församlingarnas samtliga löntagare klassificerats inom denna näringsgren.) Inom undervisning arbetade 21,1 %, av vilka ca 66 % var kvinnor. De högsta månadsförtjänsterna förekom inom intresseorganisationerna 12 107 mk och de lägsta inom jordbruk och fiske 8 106 mk.



**Voittoa tavoittelemattomien yhteisöjen kokoalkaiset toimihenkilöt 1990**  
**Heltidsanställda tjänstemän och funktionärer inom icke vinstsyftande sammanslutningar 1990**



- 110 Maatalous, kalatalous  
Jordbruk, fiske
- 120 Metsätalous  
Skogshushållning
- 820 Vakuutus toiminta  
Försäkringsverksamhet
- 931 Opetustoiminta  
Undervisning
- 932 Tutkimustoiminta  
Forskningsverksamhet
- 933 Lääkintä- ja eläinlääkintä-  
palvelu  
Hälsa- och sjukvård,  
veterinärverksamhet
- 934 Sosiaalihuolto  
Socialvård
- 935 Elinkeino- ja ammattijärjestöt  
Intresseorganisationer
- 939 Aatteelliset- ja sivistykselliset  
yhteisöt  
Ideella och kulturella organi-  
sationer
- 940 Virkistys- ja kulttuuripalvelu-  
toiminta  
Rekreations- och kulturell  
serviceverksamhet



Voittoa tavoittelemattomien yhteisöjen palkansaajista yli kolmasosalla oli korkean asteen koulutus. Alemman korkean asteen koulutuksen suorittaneita oli 10,4 %, joista oli naisia lähes 63 %. Tutkijakoulutuksen suorittaneita oli 541 palkansaajaa, joista miesten osuus oli lähes 77 %. Tutkintotietoa puuttui 3 114:lta palkansaajalta.

Över en tredjedel av löntagarna inom icke vinstsyftande sammanslutningar hade utbildning på högre nivå. Lägst utbildning på högre nivå hade avlagts av 10,4 %, av vilka närmare 63 % var kvinnor. Av löntagarna hade 541 genomgått forskarutbildning, männens andel var närapå 77 %. Uppgift om examen saknades för 3 114 löntagare.

**Taulukko B. Voittoa tavoittelemattomat yhteisöjen palkansaajat koulutusasteen mukaan**  
**Tabell B. Löntagare inom icke vinstsyftande sammanslutningar efter utbildningsnivå**

Koulutusaste Utbildningsnivå	Lukumäärä Antal			Säännöllisen työntekijän ansio Förtjänst för ordinarie arbetstid		
	Miehet Män	Naiset Kvinnor	Yhteensä Inalles	Miehet Män	Naiset Kvinnor	Yhteensä Inalles
Perusasteen koulutus – Utbildning på grundnivå	5 936	14 681	20 617	9 226	7 513	8 006
Alempi korkea-aste – Lägst utbildning på högre nivå	1 419	2 409	3 828	10 385	8 820	9 404
Kandidaatti-aste – Utbildning på kandidatnivå	4 514	4 048	8 562	13 637	11 130	12 452
Tutkijakoulutus – Forskarutbildning	414	127	541	18 200	15 325	17 525

Alueittain voittoa tavoittelemattomien yhteisöjen palkansaajista 46 % toimi Uudenmaan läänissä. Heidän ansionsa olivat myös keskimääräisesti korkeammat kuin muissa läänissä.

Regionalt sett arbetade 46 % av löntagarna inom icke vinstsyftande sammanslutningar i Nylands län. Deras förtjänster var även högre än genomsnittet i de övriga länen.

## 1.2 Yksityisten valtionapulaitoten toimihenkilöt syyskuussa 1990

Tiedustelussa mukana olleista 1 210 yksityisestä valtionapulaitoksesta kuului 889 laitosta toimiehtosopimuksen (TOES) piiriin.

## 1.2 Anställda inom statsunderstödda institutioner i september 1990

Av de 1 210 privata statsunderstödda institutioner som var med i förfrågningen hörde 889 institutioner inom ramen för funktionärskollektivavtalet (TOES).

**Taulukko C. Yksityisten valtionapulaitosten henkilöiden lukumäärät 1990**  
**Tabell C. Antalet löntagare vid privata statsunderstödda institutioner 1990**

	Lukumäärät - Antal		
	Miehet Män	Naiset Kvinnor	Yhteensä Inalles
<b>Valtionapulaitokset (toimiehtosopimuksen piirissä)</b>			
<i>Statsunderstödda institutioner (inom ramen för funktionärskollektivavtalet)</i>			
Yhteensä - Sammanlagt	7 367	15 519	22 886
Osa-aikainen - Deltidsanställda	122	619	741
Päätöiminen - Huvudsyssla	5 968	13 144	19 112
Sivutoiminen - Bisyssla	1 276	1 702	2 978
Muut - Övriga	1	53	54
<b>Valtionapulaitokset (toimiehtosopimuksen ulkopuolella)</b>			
<i>Statsunderstödda institutioner (utan för funktionärskollektivavtalet)</i>			
Yhteensä - Sammanlagt	1 688	2 846	4 534
Osa-aikainen - Deltidsanställda	105	297	402
Päätöiminen - Huvudsyssla	1 428	2 386	3 814
Sivutoiminen - Bisyssla	154	153	307
Muut - Övriga	1	10	11
<b>Valtionapulaitokset yhteensä - Statsunderstödda institutioner sammanlagt</b>	<b>9 055</b>	<b>18 365</b>	<b>27 420</b>

Syyskuussa 1990 valtionapulaitosten palveluksessa oli 22 926 kokoaikaisia täysipalkkaista palkansaajaa. Naisia heistä oli noin 68 %. Keskimääräinen säännöllisen työtajan ansio oli 8 970 mk. Miehillä ansio oli 10 518 mk ja naisilla 8 232 mk.

Yksityisten valtionapulaitosten toimihenkilöiden säännöllisen työtajan ansiot nousivat edellisestä vuodesta 10,6 %, miesten 10,5 % ja naisten 10,8 %. Naisten ansioiden osuus miesten ansioista oli 78,2 %.

Palkansaajien ansiotasoindeksi 1985=100 nousi samana aikana 8,4 % kuukausipalkkaisilla toimihenkilöillä miehillä 8,1 % ja naisilla 8,8 %.

I september 1990 fanns det 22 926 heltidsanställda månad-savlönade löntagare inom statsunderstödda institutioner. Av dessa var ca 68 % kvinnor. Den genomsnittliga förtjänsten för ordinarie arbetstid var 8 970 mk. Männens förtjänst var 10 518 mk och kvinnornas 8 232 mk.

Förtjänsterna för ordinarie arbetstid för anställda inom privata statsunderstödda institutioner ökade från föregående år med 10,6 %, männens med 10,5 % och kvinnornas med 10,8 %. Kvinnornas förtjänstandel var 78,2 % av männens.

Under samma tid steg löntagarnas förtjänstnivåindex 1985=100 med 8,4 % för månad-savlönade anställda tjänstemän, 8,1 % för män och 8,8 % för kvinnor.

**Taulukko D. Yksityisten valtionapulaitosten kokoaikaisien palkansaajien lukumäärät, säännöllisen työtajan ansiot ja kokonaisansiot vuosina 1974 - 1990**  
**Tabell D. Antalet heltidsanställda löntagare vid privata statsunderstödda institutioner, förtjänster för ordinarie arbetstid och totalförtjänster åren 1974 - 1990**

	Lukumäärä Antal	Lukum. muutos Ändring i antal	Naisten %-osuus Kvinnor %	Sään. työtaj.ans. Förtjänst för ordinarie arbetstid	Muutos ed.vuod. % Ändring från före- gående år %	Kokonaisansio Totalförtjänst			Muutos ed. vuod. % Ändring från före- gående år %
						Miehet Män	Naiset Kvinnor	Yhteensä Inalles	
1974	19 150	-	65,1	2 119	-	2 720	2 014	2 261	-
1975	17 697	- 7,6	64,6	2 549	20,3	3 204	2 395	2 682	18,6
1976	19 700	+ 11,3	64,1	2 728	7,0	3 391	2 517	2 831	5,6
1977	18 251	- 7,4	63,1	2 890	5,9	3 558	2 603	2 955	4,4
1978	18 075	- 1,0	63,2	3 132	8,4	3 849	2 822	3 200	8,3
1979	19 658	+ 8,8	64,7	3 397	8,5	4 179	3 078	3 467	8,3
1980	20 349	+ 3,5	65,2	3 920	15,4	4 792	3 578	4 000	15,4
1981	20 919	+ 2,8	65,7	4 240	8,2	5 159	3 882	4 319	8,0
1982	21 264	+ 1,6	66,1	4 800	13,2	5 827	4 435	4 907	13,6
1983	21 734	+ 2,2	66,4	5 280	10,0	6 406	4 880	5 393	9,9
1984	22 206	+ 2,2	66,5	5 504	4,2	6 688	5 093	5 627	4,3
1985	22 585	+ 1,7	66,9	5 989	8,8	7 264	5 542	6 116	8,7
1986	22 837	+ 1,1	66,9	6 390	6,7	7 691	5 940	6 519	6,6
1987	22 909	+ 0,3	66,9	6 914	8,2	8 371	6 426	7 070	8,5
1988	23 025	+ 0,5	67,1	7 641	10,5	9 217	7 101	7 797	10,3
1989	22 911	0,5	67,4	8 107	6,1	9 797	7 554	8 285	6,3
1990	22 926	+ 0,1	67,7	8 969	10,6	10 791	8 376	9 155	10,5

Toimiehtosopimuksen piirissä kuuluvissa laitoksissa oli 19 112 kokoaikaista täyspalkkaista toimihenkilöä. Naisia heistä oli 68,8 %. Keskimääräinen säännöllisen työtajan ansio oli 8 919 mk. Miesten ansio oli 10 511 mk ja naisten 8 197 mk.

Vastaavasti toimiehtosopimuksen ulkopuolisten laitoksien palveluksessa oli 3 814 kokoaikaista täyspalkkaista toimihenkilöä. Naisten osuus heistä oli 62,6 %. Keskimääräinen säännöllisen työtajan ansio oli 9 222 mk. Miesten ansio oli 10 549 mk ja naisten 8 428 mk.

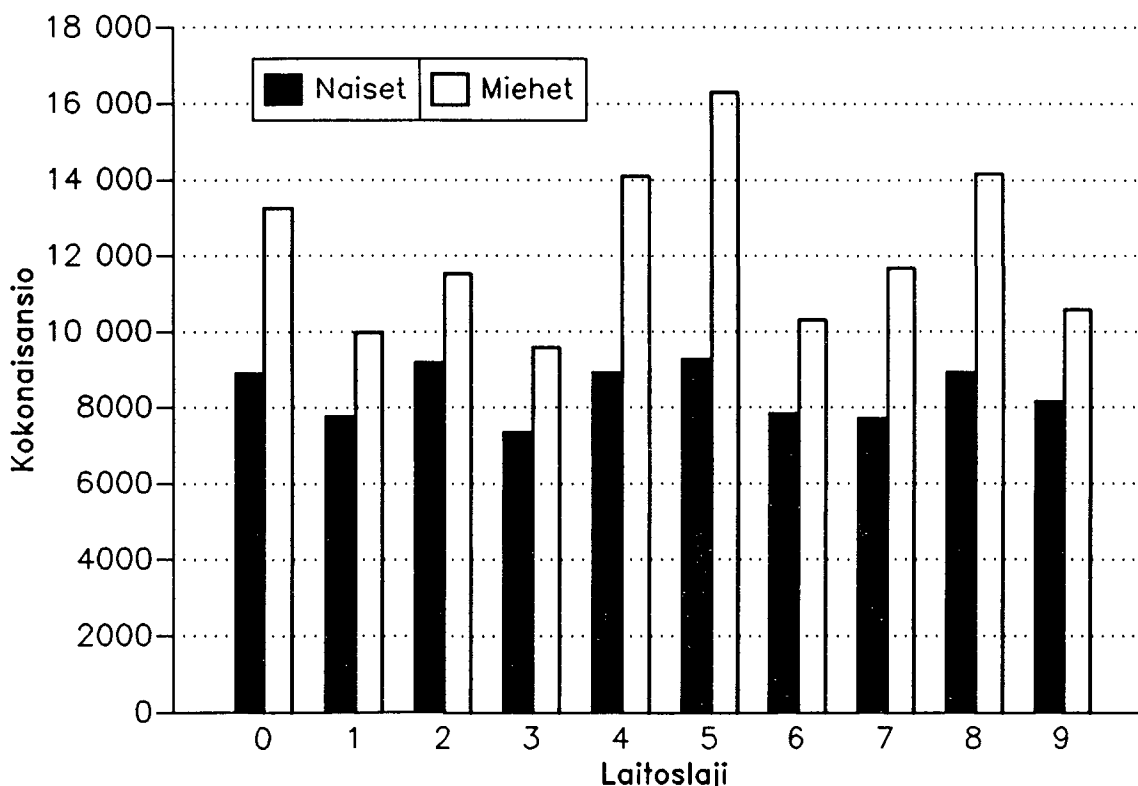
Yksityisten valtionapulaitosten toimihenkilöistä kolmasosalla oli korkean asteen koulutus. Alimman korkea-asteen tutkinnon suorittaneilla oli 4,5 % korkeampi ansio kuin valtionapulaitosten toimihenkilöillä keskimäärin. Tutkijankoulutuksen saaneita oli vain 1,5 % valtionapulaitosten päätoimisista kuukausipalkkaisista ja heidän kuukausiansio oli n. 10 200 markkaa suurempi kuin perusasteen koulutuksen suorittaneiden ansio keskimäärin.

Inom institutioner som lyder under funktionärskollektivavtalet arbetade 19 112 månadsavlönade heltidsanställda. Av dessa var 68,8 % kvinnor. Den genomsnittliga förtjänsten för ordinarie arbetstid var 8 919 mk. Männens förtjänst var 10 511 mk och kvinnornas 8 197 mk.

Vid institutioner utanför funktionärskollektivavtalet fanns det däremot 3 814 månadsavlönade heltidsanställda. Av dessa var kvinnornas andel 62,6 %. Den genomsnittliga förtjänsten för ordinarie arbetstid var 9 222 mk. Männens förtjänst var 10 549 mk och kvinnornas 8 428 mk.

En tredjedel av de anställda inom privata statsunderstödda institutioner hade utbildning på högre nivå. Av dem som avlagt examen inom lägsta utbildning på högre nivå hade 4,5 % högre förtjänst än anställda inom statsunderstödda institutioner i medeltal. Endast 1,5 % av de heltidsanställda månadsavlönade inom statsunderstödda institutioner hade forskarutbildning och deras månadsförtjänst var ca 10 200 mk högre än medelförtjänsten för personer med grundutbildning.

Yksityisten valtionapulaitosten toimihenkilöiden ansiot laitoslajin mukaan 1990  
Förtjänster för anställda vid privata statsunderstödda institutioner efter institutionstyp 1990



- 0 Terveydenhuolto – Hälsovård
- 1 Sosiaalitoimi – Socialväsen
- 2 Sivistystoimi – Utbildningsväsen
- 3 Neuvontajärjestöt – Rådgivningsorganisationer
- 4 Teknillistä ja kaupallista tutkimusta harjoittava järjestö – Organisationer och samfund som idkar teknisk och kommersiell forskning
- 5 Teollisuuden ja viennin edistämistoiminta – Verksamhet som befrämjar industri och export
- 6 Kansainvälinen yhteistyö – Internationellt samarbete
- 7 Lomanvieton edistäminen – Verksamhet som befrämjar semesterfirande
- 8 Työttömyyskassat – Arbetslöshetskassor
- 9 Muut erittelemättömät valtionapulaitokset – Andra ospecificerade statsunderstödda institutioner

Kokoaikaisista toimihenkilöistä oli Uudenmaan läänissä noin 43 %. Naiset olivat enemmistönä jokaisessa läänissä. Keskimääräiset kuukausiansiot ovat korkeimmat Uudenmaan läänissä miehillä 11 652 mk ja naisilla 8 802 mk. Alhaisimmat ansiot ovat miehillä Pohjois-Karjalan läänissä 9 410 mk ja naisilla Vaasan läänissä 7 236 mk.

### 1.3 Järjestöjen toimihenkilöt syyskuussa 1990

Vuoden 1986 tilastoon saakka järjestöjen toimihenkilöihin luettiin myös valtionapua saaneiden järjestöjen palkansaaajat. Nyt valtionapua saaneet järjestöt on sisällytetty pelkästään valtionapulaitoksiin. Siten järjestöjen tiedot vuodesta 1987 lähtien eivät ole vertailukelpoisia aikaisempiin vuosiin.

Syyskuussa 1990 järjestöjen palveluksessa oli 5 501 kokoaikaista ja 300 osa-aikaista toimihenkilöä. Naisia heistä oli 59,0 %. Järjestöjen toimihenkilöiden keskimääräinen säännöllisen työajan ansio oli 11 765 mk. Miesten kuukausiansio oli 14 898 mk ja vastaava naisten ansio 9 557 mk.

Järjestöjen toimihenkilöiden ansiot nousivat edellisestä vuodesta 8,7 %, miesten 9,0 % ja naisten 9,1 %. Naisten ansioiden osuus miesten ansioista oli noin 64 %.

Ikäryhmittäin tarkasteltaessa toimihenkilöt jakautuvat siten, että huippukohta osuu luokkavälille 40–44 vuotiaat, joiden osuus koko aineistosta on 21 %. Keskimääräinen kuukausiansio oli korkeimmillaan miehillä 50–54 ja naisilla 45–49 vuotiailla.

Av de heltidsanställda var ca 43 % i Nylands län. Kvinnlig majoritet förekom i samtliga län. De månatliga medelförtjänsterna var högst i Nylands län, 11 652 mk för män och 8 802 mk för kvinnor. Männens förtjänster var lägst i Norra-Karelen län, 9 410 mk och kvinnornas i Vasa län, 7 236 mk.

### 1.3 Anställda inom organisationer i september 1990

Fram till statistiken för år 1986 räknades även löntagarna inom organisationer med statsunderstöd till organisationernas anställda. Nu ingår de organisationer som får statsunderstöd enbart i statsunderstödda institutioner. Därför är uppgifterna för år 1987 inte jämförbara med tidigare år.

I september 1990 fanns det 5 501 heltids- och 300 deltid anställda inom organisationer. Av dessa var 59,0 % kvinnor. Den genomsnittliga förtjänsten för ordinarie arbetstid för organisationernas var 11 765 mk. Männens månadsförtjänst var 14 898 mk och kvinnornas 9 557 mk.

Förtjänsterna för anställda inom organisationer anställda ökade från föregående år med 8,7 %, männens med 9,0 % och kvinnornas med 9,1 %. Kvinnornas andel av männens förtjänster var ca 64 %.

Betraktat efter åldersgrupp fördelas de anställda så att kulmen utgörs av klassintervallet 40–44-åringar, vars andel av hela materialet var 21 %. Månadsförtjänsten var i genomsnitt högst för män i åldern 50–54 år och kvinnor i åldern 45–49 år.

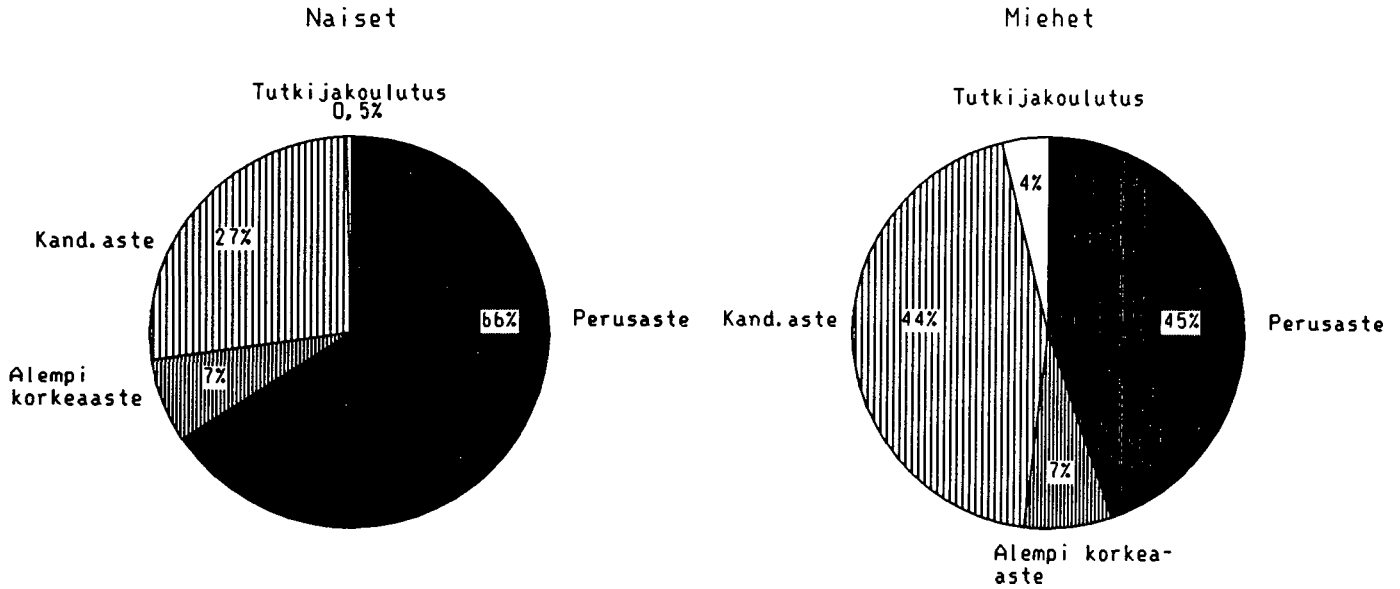
**Taulukko E. Järjestöjen toimihenkilöiden lukumäärät ja säännöllisen työajan ansiot vuosina 1980 – 1990**  
**Table E. Antalet anställda inom organisationerna och förtjänsten för ordinarie arbetstid under åren 1980 – 1990**

Vuosi År	Lukumäärä – Antal			Kuukausiansio – Månadsförtjänst		
	Yhteensä Inalles	Miehet Män	Naiset Kvinnor	Yhteensä Inalles	Miehet Män	Naiset Kvinnor
1980	11 235	5 490	5 745	4 519	5 412	3 666
1981	10 926	5 327	5 599	4 862	5 772	3 997
1982	11 693	5 551	6 142	5 437	6 485	4 491
1983	11 567	5 448	6 119	6 002	7 157	4 974
1984	11 969	5 543	6 426	6 334	7 588	5 253
1985	11 551	5 314	6 237	6 864	8 169	5 753
1986	11 547	4 902	6 645	7 284	8 891	6 098
1986	5 174	2 174	3 000	8497	11 038	6 656
1987	5 305	2 218	3 087	9 033	11 608	7 184
1988	5 257	2 221	3 036	9 978	12 801	7 913
1989	5 274	2 216	3 057	10 821	13 670	8 757
1990	5 501	2 274	3 227	11 765	14 898	9 557

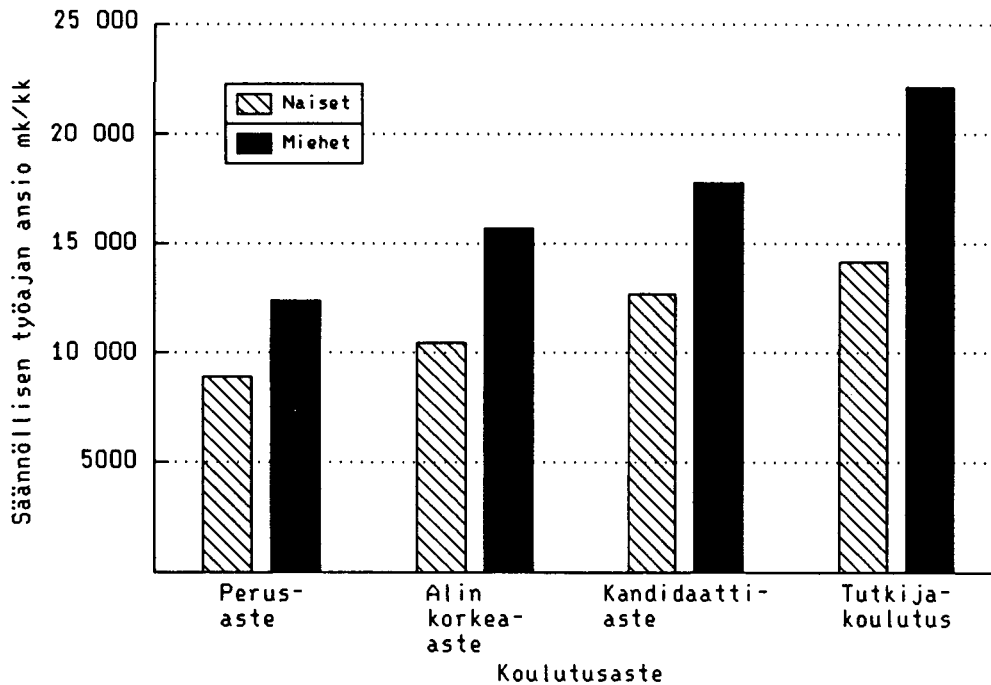
Toimialan mukaan suurimmat ryhmät olivat elinkeino- ja ammattijärjestöt (68,8 % toimihenkilöistä) ja aatteelliset ja sivistykselliset yhteisöt (20,5 % toimihenkilöistä).

Enligt näringsgren var de största grupperna intresseorganisationerna (68,8 % av de anställda) och de ideella och kulturella organisationerna (20,5 % av anställda).

**Järjestöjen toimihenkilöiden lukumäärä koulutusasteen mukaan 1990**  
*Antalet anställda inom organisationer efter utbildningsnivå 1990*



**Järjestöjen toimihenkilöiden kuukausiansio koulutusasteen mukaan 1990**  
*Månadsförtjänsten för anställda inom organisationer efter utbildningsnivå 1990*



## 1.4 Seurakuntien kuukausipalkkaiset

Seurakunnilla tarkoitetaan tässä evankelisluterilaisia seurakuntia. Seurakuntien palkkatilaston tiedot toukokuulta 1990 on kerännyt kirkon sopimusvaltuuskunta.

Kirkon sopimusvaltuuskunnan keräämässä aineistossa ovat mukana seurakuntien, seurakuntayhtymien ja seurakuntaliittojen lisäksi hiippakunnalliset ja kirkon keskushallinnon ja kirkon toimikuntien virat ja työsuhteinen henkilöstö.

Seurakuntien palveluksessa oli lisäksi kirkon sopimusvaltuuskunnan keräämien tietojen mukaan 2 959 tuntipalkkaista ja 2 786 lastenohjaajaa. Työsuhteiset palkansaajat eivät sisälly tämän tilaston ansiotietoihin.

Toukokuussa 1990 seurakuntien palveluksessa oli 8 256 täyspalkkaista kokoaikaista kuukausipalkkaista viranhaltijaa. Keskimääräinen kokonaisansio oli 9 009 mk. Miehillä ansio oli 10 311 mk ja naisilla 7 928 mk. Naisten ansioiden osuus miesten ansioista oli 76,9 %.

**Taulukko F. Seurakuntien palveluksessa oleva henkilöstö palvelussuhteen mukaan toukokuussa 1990**  
**Tabell F. Antalet anställda inom församlingar enligt tjänsteförhållande 1 maj 1990**

	Kokoaikaiset Heltidsanställda	Osa-aikaiset Deltidsanställda	Sivutoimiset Tjänsteinnehavare med bissyssla	Yhteensä Inalles
<b>Viranhaltijat – Tjänsteinnehavare</b>	<b>8 256</b>	<b>260</b>	<b>73</b>	<b>8 589</b>
Miehet – Män	3 746	61	34	3 841
Naiset – Kvinnor	4 510	199	39	4 748
<b>Työsuhteiset – I arbetsförhållande</b>	<b>1 902</b>	<b>562</b>	<b>497</b>	<b>2 961</b>
Miehet – Män	510	82	158	750
Naiset – Kvinnor	1 392	480	339	2 211
<b>Seurakunnat yht. – Församlingar sammanlagt</b>	<b>10 158</b>	<b>822</b>	<b>570</b>	<b>11 550</b>

Työsuhteisia kokoaikaisia täyspalkkaisia oli 1 902. Heidän rahapalkkansa oli 6 426 mk, miehillä 6 888 mk ja naisilla 6 257 mk. Naisten ansioiden osuus oli 91 %.

Täysipalkkaisia osa-aikaisia ja sivutoimisia seurakunnissa oli 1 392. Keskimääräinen rahapalkka oli 3 477 mk.

Seurakuntien kokoaikaisten kuukausipalkkaisten viranhaltijoiden ansiot nousivat keskimäärin 9,2 % edellisen vuoden toukokuusta.

**Taulukko G. Seurakuntien toimihenkilöiden kokoaikaisten lukumäärien ja kokonaisansioiden kehitys 1980 – 1990**  
**Tabell G. Utvecklingen av antalet heltidsanställda tjänstemän och funktionärer inom församlingarna och utvecklingen av deras totalförtjänster åren 1980 – 1990**

Vuosi År	Yhteensä Lukumäärä Sammanlagt Antal	Työsuht. %-osuus I arbetsförh. %	Viranhaltijat – Tjänsteinnehavare		
			Lukumäärä Antal	Kokonaisansio Totalförtjänst	Nousu % Ökning %
1980	10 137	35,5	6 534	3 912	–
1981	10 778	27,1	6 775	4 437	13,4
1982	11 215	38,4	6 904	4 960	11,8
1983	11 672	39,2	7 100	5 331	7,5
1984	11 775	38,0	7 301	5 761	8,1
1985	12 053	37,3	7 554	6 194	7,5
1986	12 479	38,4	7 687	6 635	7,1
1987	12 792	38,2	7 904	7 092	6,9
1988	13 158	38,9	8 035	7 745	9,2
1989	13 479	39,2	8 191	8 249	6,5
1990	13 586	39,2	8 256	9 009	9,2

## 1.4 Månadsavlönade inom församlingarna

Med församlingar avses här evangelisk-lutherska församlingar. Församlingarnas lönestatistikuppgifter för maj 1990 har insamlats av kyrkans avtalsdelegation.

I det material som kyrkans avtalsdelegation insamlat ingår utöver församlingarna, församlingssamfundet och församlingsförbunden även befattningarna och personalen inom stiftet, kyrkans centralförvaltning och kyrkans kommittéer.

Enligt de uppgifter som kyrkans avtalsdelegation insamlat finns det inom församlingarna ytterligare 2 959 timavlönade och 2 786 barnledare. Löntagare i arbetsavtalsförhållande ingår inte i förtjänstuppgifterna i denna statistik.

I maj 1990 hade församlingarna i sin tjänst 8 256 heltidsanställda månadsavlönade tjänsteinnehavare. Den genomsnittliga totalförtjänsten var 9 009 mk. För männen var förtjänsten 10 311 mk och för kvinnor 7 928 mk. Kvinnornas förtjänstandel var 76,9 % av männens förtjänster.

Antalet heltidsanställda månadsavlönade i arbetsavtalsförhållande var 1 902. Deras penningförtjänst var 6 426 mk, 6 888 mk för män och 6 257 mk för kvinnor. Kvinnornas förtjänstandel var 91 %.

Inom församlingarna fanns det 1 392 deltidanställda månadsavlönade och anställda med bissyssla. Den genomsnittliga penninglönen var 3 477 mk.

Förtjänsterna för de heltidsanställda månadsavlönade tjänsteinnehavarna inom församlingarna ökade i medeltal med 9,2 % från maj föregående år.

## 2. Tiedustelun menetelmät Förfrågningsmetoder

### 2.1 Tilaston aikaisempi tuotanto

Tilastoa on vuoteen 1985 saakka julkaistu kahtena erillisenä Tilastotiedotus-sarjan julkaisuna Yksityisten valtionapulaitosten toimihenkilöiden palkat ja Järjestöjen toimihenkilöiden palkat.

Vuodesta 1974 lähtien Tilastokeskus on kerännyt tietoja yksityisten valtionapulaitosten kuukausipalkkaisten toimihenkilöiden palkkauksesta Valtionapulaitosten rekisteritoimikunnan mietinnön suositusten mukaisesti (Valtionapulaitosrekisteritoimikunnan mietintö 1972:B7).

Vuoden 1986 tiedustelusta lähtien rekisterin ylläpitotehtävät ovat kuuluneet valtiokonttorille.

Varhaisimmat tiedot järjestöjen toimihenkilöiden palkoista ovat vuoden 1963 marraskuulta, jolloin tiedustelu tehtiin virkamiesten ansiotasotukimusta varten. Vuodesta 1965 lähtien tilasto on laadittu vuosittain.

Kirkon sopimusvaltuuskunta on kerännyt tietoja henkilöstönsä lukumääristä ja kuukausiansoista vuodesta 1962 lähtien; poikkeuksena vuodet 1972 ja 1974, jolloin tiedustelua ei ole tehty.

Tilastokeskus on julkaissut palkkatilastoja seurakuntien palkansaajista vuosilta 1963 – 1964 ja 1967 – 1971. (Palkkatilasto n:o 6; TP PA 1970:1; TK PA 1972:30; TK PA 1973:17; TK PA 1975:10).

Tiedustelukuukausi on ollut marraskuu sekä yksityisiä valtionapulaitoksia että järjestöjä koskevassa tiedustelussa vuoteen 1975 saakka. Vuodesta 1976 lähtien tiedot on kerätty lokakuulta, poikkeuksena vuosi 1980, jolloin tiedustelukuukausi oli marraskuu. Tiedustelut on vuodesta 1988 lähtien tiedusteltu syyskuulta.

Seurakuntien palkansaajia koskevassa tiedustelussa tiedustelukuukausi on vaihdellut (v. 1963 – 1964 joulukuu, v. 1967 – 1971 ja 1973 marraskuu, v. 1975 toukokuu, v. 1976 syyskuu ja vuodesta 1977 lähtien ollut toukokuu).

Edelliset tiedot voittoa tavoittelemattomien yhteisöjen palkoista on julkaistu tilastotiedotuksessa PA 1990:50.<sup>1)</sup>

### 2.1 Tidigare statistikproduktion

Statistiken publicerades fram till år 1985 som två separata publikationer i serien Statistisk rapport, Löner för privata statsunderstödda institutioners månadsavlönade och Organisationernas tjänstemanna- och funktionärs löner.

Från och med år 1974 har Statistikcentralen insamlat uppgifter om avlöningen av månadsavlönade anställda inom privata statsunderstödda institutioner i enlighet med rekommendationerna i betänkandet avgivet av Kommission för registrering av de med statsbidrag avlönade (betänkade 1972:B7).

Från och med förfrågningen år 1986 upprätthåller statskontoret registret.

De tidigaste uppgifterna om lönerna för anställda inom organisationer är från november 1963, då en förfrågan gjordes för tjänstemännens förtjänstnivåundersökning. Från och med år 1965 har statistiken uppgjorts årligen.

Kyrkans avtalsdelegation har insamlat uppgifter om den egna personalens antal och deras månadsförtjänst med början år 1962; undantag utgörs av åren 1972 och 1974 då ingen förfågan gjordes.

Statistikcentralen har publicerat lönestatistik för församlingarnas löntagare för åren 1963 – 1964 och 1967 – 1971. (Lönestatistik nr. 6; TP PA 1970:1; TK PA 1972:30; TK PA 1973:17; TK PA 1975:10).

Frågemånaden har varit november både för privata statsunderstödda institutioner och organisationer fram till år 1975. Sedan 1976 har uppgifterna samlats in för oktober, med undantag av år 1980, då frågemånaden var november. Sedan år 1988 har uppgifterna frågats för september.

I förfrågningen rörande församlingarnas löntagare har frågemånaden varierat (åren 1963 – 1964 december, åren 1967 – 1971 och 1973 november, år 1975 maj, år 1976 september och från 1977 maj).

Motsvarande uppgifter för icke vinstsyftande sammanslutningar har publicerats i statistisk rapport PA 1990:50.<sup>1)</sup>

1) Vuoden 1990 aineistosta Tilastokeskus on julkaissut ennakkotilastot: Seurakuntien työntekijöiden palkat 1990 (PA 1990:52) ja Järjestöjen toimihenkilöiden palkat 1990 (PA 1991:23).

1) Statistikcentralen har utgivit förhandsstatistik ur 1990 års material: Löner för församlingarnas arbetstagare 1990 (PA 1990:52) och Löner för organisations tjänstemän och funktionärer 1990 (PA 1991:23).

## 2.2 Tietojen keruumenetelmä

---

Vuodesta 1986 lähtien tiedot valtionapulaistosten rekisteriin on kerännyt valtiokonttori. Atk-tekniisestä työstä on vastannut Valtion tietokonekeskus. Rekisterin haltija on valtionvarainministeriö, joka on luovuttanut ylläpitovastuun valtiokonttorille. Tilastokeskus saa käyttöönsä atk-tiedoston, josta se tuottaa tilastossa tarvittavat taulukot.

Järjestöjen toimihenkilöiden palkkatiedustelun aineiston on kerännyt ja käsitellyt Tilastokeskus.

Seurakuntien työntekijöiden palkkatiedustelun aineiston on kerännyt ja käsitellyt kirkon sopimusvaltuuskunta. Tilastokeskus on saanut käyttöönsä vuodesta 1989 lähtien tiedot seurakuntien palkansaajista.

## 2.3 Tiedustelun kohdejoukko

---

Valtionapulaistosten rekisteriin kerätään tiedot valtionapua saavien yksityisten yhteisöjen kuukausipalkkaisesta henkilökunnasta. Tiedustelussa ovat mukana kaikki toimiehdotusopimuksen (TOES) piiriin kuuluvien laitosten henkilökunta. Lisäksi kerätään tiedot eräiltä keskeisimmiltä valtionapua saavilta laitoksilta ja toimiehdotusopimuksen ulkopuolisilta yhteisöiltä. Tiedot kerätään henkilöittäin kaikista kuukausipalkkaisista palkansaajista ja tuntiopettajista, joilla on vähintään 5 opetustuntia.

Järjestöjen osalta kerättiin tiedot toimihenkilöittäin koko kuukauden palveluksessa olleista 18-vuotta täytäneistä osa- ja kokoaikaisista henkilöistä.

Kirkon sopimusvaltuuskunta kerää seurakuntien palkansaajien tiedot seurakunnista, seurakuntayhtymistä ja -liitoista. Tiedustelu kattaa koko henkilöstön: viranhaltijat, työsuhteiset, kuukausipalkkaiset ja tuntipalkkaiset. Tähän palkkatilastoon on otettu mukaan osa ja kokoaikaiset kuukausipalkkaiset viranhaltijat ja työsuhteinen henkilökunta.

## 2.2 Metoder för uppgiftsinsamlingen

---

Från år 1986 har uppgifterna i registret över de statsunderstödda institutionerna insamlats av statskontoret. Ansvaret för det datatekniska arbetet har burits av Statens datamaskincentral. Innehavaren av registret är finansministeriet, som har gett över ansvaret för upprätthållandet till statskontoret. Statistikcentralen får använda ADB-registret och producerar de för statistiken behövliga tabellerna.

Materialet för löneförfrågningsen om anställda inom organisationer har insamlats och behandlats av Statistikcentralen.

Materialet för löneförfrågningsen om församlingarnas arbetstagare har insamlats och bearbetats av kyrkans avtalsdelegation. Från och med år 1989 har Statistikcentralen fått till sitt förfogande filerna om församlingarnas löntagare.

## 2.3 Målgruppen för förfrågan

---

I registret över de statsunderstödda institutionerna insamlas uppgifter om den månadsavlönade personalen i sammanslutningar som åtnjuter statsunderstöd. I förfrågningsen ingår personalen vid alla institutioner som hör under funktionärskollektivavtalet (TOES). Dessutom insamlas uppgifter från vissa centrala institutioner, som får statsunderstöd, och sammanslutningar utanför funktionärskollektivavtalet. Uppgifterna insamlas personvis för alla månadsavlönade löntagare och timlärare, som har minst 5 undervisningstimmar.

För organisationernas del insamlades uppgifterna per anställd för personer, som varit hela månaden i tjänst och fyllt 18 år i del- eller heltidsarbete.

Kyrkans avtalsdelegation insamlar uppgifter om församlingarnas funktionärer från församlingarna, församlingssamfundet och -förbunden. Förfrågningsen täcker hela personalen: tjänsteinnehavare, personer i arbetsförhållande, månadsavlönade och timavlönade. Denna lönestatistik omfattar hel- och deltidsanställda månadsavlönade tjänsteinnehavare och personer i arbetsavtalsförhållande.



## 2.4 Tiedustelun sisältö

Yksityisten valtionapulaitosten osalta toimihenkilöittäin tiedusteltiin:

henkilötiedot:

- henkilötunnus
- nimi
- sukupuoli
- yleissivistys, tutkinto (Tilastokeskuksen koulutusluokitus)
- tutkinnon suoritusvuosi

työpaikkatiedot:

- työnantaja
- sijaintikunta
- paikkakuntakalleusluokka
- syrjäseutupaikat

tehtävätiedot

- työsuhteen laatu
- ammattinimike
- työajan sääntelyperuste
- työajan lyhentämisen piiriin kuuluminen
- säännöllinen tod. työaika
- lomaoikeus

palkkaustiedot:

- sijoituspalkkaluokka
- palkkaluokan korotukset ja alennukset eriteltyinä
- varsinainen palkka
- palkkatekijät eriteltyinä

muut tiedot:

- toimen valtionapuisuus
- valtionapuprosentti
- koko-/osa-aikaisuus
- palvelukseen tulovuosi
- ennakkopidätystunnus
- palkkauksen täysimääräisyys

Järjestöjen osalta tiedusteltiin toimihenkilöittäin seuraavat tiedot:

henkilötiedot:

- sukupuoli
- syntymävuosi
- koulusivistys, tutkinto (TK:n koulutusluokitus)

työpaikkatiedot:

- järjestön nimi
- järjestön sijaintikunta

tehtävätiedot:

- ammattinimike
- viikkotyöaika

palkkaustiedot:

- kuukausipalkka
- vuorotyölisä ja säänn. sunnuntaityökorvaus
- luontaisetujen raha-arvo, provisio, tantiemi tms.

muut tiedot:

- työhöntulovuosi

## 2.4 Förfrågans innehåll

För de privata statsunderstödda institutionernas del efterfrågades per anställd:

personuppgifter:

- personbeteckning
- namn
- kön
- allmänbildning, examen (Statistikcentralens utbildningsklassificering)
- examensår

arbetsplatsuppgifter:

- arbetsgivare
- kommun där arbetsplatsen är belägen
- dyrtidsklass
- fjärrortspoäng

uppgifter om arbetet:

- arbetsförhållandets karaktär
- yrkesbenämning
- grund för arbetstidsregleringen
- förkortning av arbetstiden
- regelbunden verklig arbetstid
- rätt till semester

avlöningsuppgifter:

- placeringslöneklass
- löneklassförhöjningar och -sänkningar specificerade
- egentlig lön
- lönefaktorer specificerade

övriga uppgifter:

- statsbidrag för befattningen
- statsbidragsprocenten
- heltids-/deltidsanställning
- tillträdeår
- förskotts innehållningsbeteckning
- avlöning till fullt belopp

För organisationernas del efterfrågades följande uppgifter om anställda:

personuppgifter:

- kön
- födelseår
- skolbildning, examen (Statistikcentralens utbildningsklassificering)

arbetsplatsuppgifter:

- organisationens namn
- kommun där organisationen är belägen

uppgifter om arbetet:

- yrkesbenämning
- arbetstid per vecka

avlöningsuppgifter:

- månadslön
- skiftarbetstillägg och regelbunden ersättning för söndagsarbete
- penningvärdet av naturaförmåner, provision, tantiemi, o.d.

övriga uppgifter:

- tillträdeår

Seurakuntien osalta tiedusteltiin henkilöittäin seuraavat tiedot:

henkilötiedot:

- henkilötunnus
- nimi
- sukupuoli
- tutkinto (srk:n oma luokitus)

työpaikkatiedot:

- seurakunta (seurakuntayhtymä, seurakuntaliitto, toimikunta tms.)

tehtävätiedot:

- työsuhteen laatu
- toimen/tehtävän nimi/virka
- tehtäväryhmä
- säännöllinen työaika

palkkaustiedot:

- kuukausipalkan määräytyminen
- kuukausipalkkaisen palkkaluokka
- rahapalkka toukokuussa
- muun palkan rahallinen arvo toukokuussa
- varsinainen palkka (säänn. työntekijän ansio)
- työaikaan liittyvät lisät

muut tiedot:

- kokemuslisiin oikeuttava aika
- kokemuslisiin määrät ja kirkon palvelulisiä
- työsuhteen päättämisaika
- palkkauksen täysimääräisyys

## 2.5 Käytetyt luokitukset

### 2.5.1. Ammattiluokitus

Yksityisillä valtionapulaistoksilla ammattinimikkeistönä käytettiin valtionvarainministeriön ylläpitämää virka- ja ammattinimikerekisteriä, jota käytetään sekä valtion virkamiesten että työsopimussuhteisten kuukausipalkkaisten ja tuntipalkkaisten rekisterissä.

Järjestöjen ammattinimikkeistö on muodostunut tiedustelussa esiintyneiden ammattinimikkeiden pohjalta.

Ammattinimikkeet sekä järjestöjen että yksityisten valtionapulaistosten osalta on luokiteltu ammattiryhmiin Tilastokeskuksessa. Ammattiluokituksen pohjana on käytetty julkisen sektorin ammattiluokitusta.

Seurakuntien ammattinimikkeistönä käytettiin kirkon sopimusvaltuuskunnan ylläpitämää ammattinimikkeistöä.

### 2.5.2. Koulutusluokitus

Yksityisillä valtionapulaistoksilla ja järjestöjen palkkatilastossa koulutus luokiteltiin Tilastokeskuksen virallisen luokituksen mukaisesti (Koulutusluokitus 1988).

Kirkon sopimusvaltuuskunnan ylläpitämä seurakuntien koulutusluokittelu on muunnettu vastaamaan Tilastokeskuksen virallista koulutusluokitusta.

Tutkintotaulukoissa on käytetty yleissivistystietoa palkan saajilla, joilla ei ole tutkintoa.

För församlingarnas del efterfrågades följande uppgifter om alla anställda:

personuppgifter:

- personbeteckning
- namn
- kön
- examen (församlingens egen klassificering)

arbetsplatsuppgifter:

- församling (kyrklig samfällighet, församlingsförbund, nämnds e.a. dyl. namn)

uppgifter om arbetet:

- arbetsförhållandets karaktär
- befattningens/uppdragets namn/tjänst
- uppgiftsgrupp
- ordinarie arbetstid

avlöningsuppgifter:

- fastställande av månadslön
- löneklass för månadsavlönade
- penninglön i maj
- penningvärdet av annan lön i maj
- egentlig lön (förtjänst för ordinarie arbetstid)
- tillägg i ansl. till arbetstid

övriga uppgifter:

- tid som berättigar till erfarenhetstillägg
- antalet erfarenhetstillägg och kyrkans tjänstetillägg
- arbetsavtalets huvudsysslakaraktär
- avlöningsgraden

## 2.5 Använda klassificeringar

### 2.5.1. Yrkesklassificering

För de privata statsunderstödda institutionerna användes som yrkesnomenklatur de tjänste- och yrkesbenämningsskoder som upprätthålls av finansministeriet och används i registret för både statens tjänstemän och månads- och timavlönade personer i arbetsavtalsförhållande.

Yrkesnomenklaturen för organisationerna har uppgjorts på basen av de yrkesbenämningar som framkommit i förfrågan.

Yrkesbenämningarna både för organisationernas och de privata statsunderstödda institutionernas del har klassificerats i yrkesgrupper av Statistikcentralen. Som bas för yrkesklassificeringen har yrkesklassificeringen för den offentliga sektorn använts.

Som församlingarnas yrkesnomenklatur användes den yrkesnomenklatur som upprätthålls av kyrkans avtalsdelegation.

### 2.5.2. Utbildningsklassificering

För de privata statsunderstödda institutionerna och i organisationernas lönestatistik klassificerades utbildningen enligt Statistikcentralens officiella klassificering (Utbildningsklassificering 1988).

Församlingarnas utbildningsklassificering som upprätthålls av kyrkans avtalsdelegation har omvandlats att motsvara Statistikcentralens officiella utbildningsklassificering.

I examenstabellerna har allmänbildningsinformationen använts för löntagare, som saknar examen.

### 2.5.3. Toimialaluokitus

Toimialaluokitus noudattaa Tilastokeskuksen virallista luokitusta (Toimialaluokitus 1979).

Julkaisussa käytetyt toimialat ovat seuraavat:

- 11+13 Maatalous, kalatalous
- 12 Metsätalous
- 820 Vakuutustoiminta
- 931 Opetustoiminta
- 932 Tutkimustoiminta
- 933 Lääkintä- ja eläinlääkintäpalvelu
- 934 Sosiaalihuolto
- 935 Elinkeino- ja ammattijärjestöt
- 939 Aatteelliset ja sivistykselliset yhteisöt
- 94 Virkistys- ja kulttuuripalvelutoiminta
- 941 Näytämö ja taitelijatoiminta
- 942 Kirjastot ja museot
- 949 Muu huvi- ja virkistyspalvelu

### 2.5.4. Laitosluokitus

Yksityiset valtionapulaitosten yhteisöt on luokiteltu laitoslajeihin laitoksen päätoiminnan mukaan.

Laitoslajiluokituksessa on kymmenen pääluokkaa. Luokituksen tarkempi jaottelu on esitetty liitteessä 1.

- 0 Terveydenhuolto
- 1 Sosiaalitoimi
- 2 Sivistystoimi
- 3 Neuvontajärjestöt
- 4 Teknillistä ja kaupallista tutkimusta harjoittavat järjestöt ja yhteisöt
- 5 Teollisuuden ja viennin edistämistoiminta
- 6 Kansainvälinen yhteistyö
- 7 Lomavieton edistäminen
- 8 Työttömyyskassat
- 9 Muut erittelemättömät valtionapulaitokset.

## 2.6 Ansiokäsitteet

Yksityisten valtionapulaitosten taulukoissa on käytetty kolmea ansiokäsitettä; varsinainen palkka, säännöllisen työajan ansio ja kokonaisansio:

- Varsinaiseen palkkaan luetaan kuuluvaksi lopullisen palkkausluokan mukainen peruspalkka ikä- ja kalliinpalkanlisineen tai markkamääräistä kuukausipalkkaa saavilla ns. pohjapalkka
- Säännöllisen työajan ansio muodostuu varsinaisen palkan lisäksi säännölliseltä työajalta maksetuista lisistä ja lisäpalkkioista.
- Kokonaisansioon luetaan säännöllisen työajan ansion lisäksi työpanoksen lisäystä edellyttävät lisät kuten yli-työkorvaukset, päivystyspalkkiot.

### 2.5.3. Näringsgrensindelningen

Näringsgrensindelningen följer Statistikcentralens officiella klassificering (Näringsgrensindelningen 1979).

I publikationen används följande näringsgrenar:

- 11+13 Jordbruk, fiske
- 12 Skogshushållning
- 820 Försäkringsverksamhet
- 931 Undervisning
- 932 Forskningsverksamhet
- 933 Hälso- och sjukvård, veterinärverksamhet
- 934 Socialvård
- 935 Intresseorganisationer
- 939 Ideella och kulturella organisationer
- 94 Rekreations- och kulturell serviceverksamhet
- 941 Scen- och konstnärverksamhet
- 942 Bibliotek och museer
- 949 Övrig förströelse- och rekreationsservice

### 2.5.4. Klassificering enligt institutionstyp

De privata statsunderstödda institutionerna har klassificerats i institutionstyper enligt deras huvudsakliga verksamhet.

I klassificeringen enligt institutionstyp ingår 10 huvudklasser. En noggrannare indelning av klassificeringen presenteras i bilaga 1.

- 0 Hälsovård
- 1 Socialväsen
- 2 Utbildningsväsen
- 3 Rådgivningsorganisationer
- 4 Organisationer och samfund som idkar teknisk och kommersiell forskning
- 5 Verksamhet som befrämjar industri och export
- 6 Internationellt samarbete
- 7 Verksamhet som befrämjar semesterfirande
- 8 Arbetslöshetskassor
- 9 Andra ospecificerade statsunderstödda institutioner

## 2.6 Förtjänstbegrepp

I tabellerna över de privata statsunderstödda institutionerna har tre förtjänstbegrepp använts: ordinarie lön, regelbunden arbetsförtjänst och totalförtjänst:

- Till den ordinarie lönen räknas grundlönen med ålders- och dyrtortstillägg enligt den slutliga löneklassen eller den s.k. grundlönen för löntagare med månadslön i mark.
- Regelbunden arbetsförtjänst utgörs utöver den ordinarie lönen av tillägg eller påslag som utbetalats för ordinarie arbetstid.
- Till totalförtjänsten räknas utöver förtjänsten för ordinarie arbetstid tillägg, som förutsätter ökad arbetsinsats, såsom övertidsersättningar och jourtillägg.

Järjestöjen toimihenkilöiden palkkatilaston ansiokäsite on säännöllisen työajan ansio, joka sisältää kuukausipalkan lisäksi säännöllisestä sunnuntaityöstä maksetut korotukset, vuoro- ja iltatyölisät, luontaisedut rahaksi arvioituna ja lisäksi kuukausikeskimäärinä harvemmin kuin kuukausittain maksettavat erät kuten provisiot, tantiemit, joulurahat yms.

Seurakuntien taulukoissa on käytetty kahta ansiokäsitettä:

- Rahapalkka sisältää viranhaltijan palkkaluokan alkupalkan mahdollisine kokemus- ja kirkonpalvelulisineen tai markkamääräiseksi sovitun palkan.
- Kokonaisansio sisältää rahapalkan lisäksi työaikaan liittyvät lisät, muut palkanlisät ja lisäpalkkiot, luontoisetujen raha-arvon (verotusarvo) sekä erät korvaukset.

## 2.7 Luotettavuus

Voittoa tavoittelemattomiksi yhteisöiksi on tässä tilastossa luettu institutionaalisen sektoriluokituksen yksityiset voittoa tavoittelemattomat yhteisöt sekä muut julkisyhteisöt, joita ovat kotitalouksia tai yksityisiä palvelevat voittoa tavoittelemattomat laitokset, joita valtio tai kunnat kokonaan tai pääasiassa rahoittavat ja valvovat. Yleisestä luokituksesta poiketen tässä tilastossa ovat mukana myös esim. työnantajajärjestöt, toimialajärjestöt ja kauppakamarit, jotka kuuluvat institutionaalisen sektoriluokituksen mukaan yrittäjätoimintaan.

Työvoimatutkimuksessa voittoa tavoittelemattomien yhteisöjen palkansaajat sijoittuvat pääosin yksityisen sektorin toimialoille: opetus- ja tukimustoiminta, lääkintä- ja eläinlääkintätoiminta, sosiaalihuolto, elinkeino- ja ammattijärjestöt, aatteelliset ja sivistykselliset yhteisöt, virkistys- ja kulttuuritoimintaan. Näiden toimialojen palkansaajista palkkatilasto kattaa vajaat 50 %. Tilaston peittävyttä ei voida tarkasti selvittää työvoimatutkimuksen avulla sektoriluokituksen poikkeavuuden takia.

Voittoa tavoittelemattomissa yhteisöissä oli 36 683 kokoai-kaista palkansaajaa 1990. Seurakuntien työsuhteisten (1 902 palkansaajaa) tiedot eivät sisälly voittoa tavoittelemattomien yhteisöjen tietoihin ansiokäsitteiden erilaisuuden vuoksi.

Yksityisten valtionapulaitosten tilasto sisältää kaikki yksityisten valtionapulaitosten toimiehtosopimuksien (TOES:in) piiriin kuuluvat laitokset koko henkilökunnan osalta sekä tärkeimmät TOES:in ulkopuoliset laitokset, jotka saavat lakisääteistä tai harkinnanvaraista valtionapua tai raha-automaattiyhdistyksen avustuksia käyttömeneihinsa. Aikasarja tyyppisen tiedon käytössä on syytä noudattaa tiettyä varovaisuutta.

Järjestöjen tilasto perustuu näytteeseen. Jossain määrin erillinen ammattinimikkeistön soveltaminen eri järjestöissä saattaa vaikuttaa tietojen vertailtavuuteen.

Kirkon sopimusvaltuuskunta kerää tiedot kaikista ev.lut.seurakuntien viranhaltijoista ja työsuhteisista palkansaajista.

Lönestatistikens förtjänstbegrepp för anställda inom organisationer är förtjänsten för ordinarie arbetstid, som förutom månadslönen innehåller utbetalda ersättningar för ordinarie söndagsarbete, skift- och kvällarbete tillägg, naturaförmåner uppskattade i pengar och dessutom månadsmedeltalet för provisioner, tantiem, julpengar o.d. som utbetalas mera sällan än månatligen.

I tabellerna över församlingarna har två förtjänstbegrepp använts:

- Penninglönen innehåller tjänsteinnehavarens begynnelselönen för löneklassen jämte erfarenhets- och kyrkotjänsttillägg eller en lön som fastställts i mark.
- Totalförtjänsten innehåller utöver penninglönen tillägg som hör till arbetstiden, övriga lönetillägg och påslag, penningvärdet av naturaförmåner (beskattningsvärdet) samt vissa ersättningar.

## 2.7 Tillförlitlighet

Till icke vinstsyftande sammanslutningar räknas i denna statistik de privata icke vinstsyftande sammanslutningarna enligt den institutionella sektorindelningen samt övriga of- fentliga sammanslutningar, vilka är icke vinstsyftande institutioner, som betjänar hushåll och privatpersoner och som staten eller kommunerna helt eller huvudsakligen finansierar och övervakar. Avvikande från den allmänna klassificeringen i denna statistik ingår även t.ex. arbetsgi- varorganisationerna, branschorganisationerna och handel- skamrarna, som enligt den institutionella sektorindelningen hör till företagsverksamheten.

I arbetskraftsundersökningen faller de icke vinstsyftande sammanslutningarnas löntagare huvudsakligen inom den privata sektorns näringsgrenar: undervisning och forskning, hälso- och sjukvård samt veterinärverksamhet, socialvård, intresseorganisationer, ideella och kulturella organisationer, rekreativ verksamhet och kulturell verksamhet. Av löntaga- rna inom dessa näringsgrenar täcker lönestatistiken knappt 50 %. Statistikens täckning kan inte utredas exakt med hjälp av arbetskraftsundersökningen på grund av avvikelserna i sektorindelningen.

De icke vinstsyftande sammanslutningarna hade 36 683 löntagare i september 1990. Uppgifterna om församlingar- nas anställda i arbetsavtalsförhållande (1 902 löntagare) ingår inte i uppgifterna om de icke vinstsyftande samman- slutningarna på grund av att förtjänstbegreppen är olika.

Statistiken för de privata statsunderstödda institutionerna innehåller alla de institutioner som underlyder de privata statsunderstödda institutionernas funktionärskollektivavtal (TOES) för hela personalens del samt de viktigaste institu- tionerna utanför TOES, som får lagstadgat statsbidrag eller stasbidrag enligt prövning eller penningautomatföreningens bidrag för driftsutgifterna. Vid användning av uppgifter av tidsserietyyp är det skäl att iakta viss försiktighet.

Organisationernas statistik grundar sig på urval. Tillämp- ningen av i någon mån olika yrkesnomenklaturer i olika organisationer kan inverka på uppgifternas jämförbarhet.

Kyrkans avtalsdelegation samlar in uppgifter över tjän- steinnehavare och löntagare i arbetsförhållande i alla evangelisk-lutherska församlingar.

## TILASTOKESKUS

## TAULUKKO 1A VOITTOA TAVOITTELEMATTOMIEN YHTEISÖJEN TOIMIHENKILÖIDEN LUKUMÄÄRÄ JA SÄÄNNÖLLISEN TYÖAJAN ANSIO TOIMIALAN JA SUKUPUOLEN MUKAAN 1990

TOIMIALA	LUKUMÄÄRÄ			SÄÄNN. TYÖAJAN ANSIO			TOIMIALA / VOITT. TAV. YHT. %
	MIEHET	NAISET	YHTEENSÄ	MIEHET	NAISET	YHTEENSÄ	
110 MAATALOUS	882	719	1601	8632	7459	8106	4,4
120 METSÄTALOUS	1195	472	1667	10177	7435	9401	4,5
820 VAKUUTUSTOIMINTA	84	315	399	15275	8751	10125	1,1
931 OPETUSTOIMINTA	2638	5109	7747	10913	8876	9569	21,1
932 TUTKIMUSTOIMINTA	353	559	912	12882	9275	10672	2,5
933 LÄÄKINTÄ- JA ELÄIN- LÄÄKINTÄPALVELU	362	2074	2436	12066	8242	8810	6,6
934 SOSIAALIHUOLTO	919	4373	5292	9517	7687	8005	14,4
935 ELINKEINO- JA AMMATTIJÄRJEST	1864	2903	4767	15979	9621	12107	13,0
939 AATTEELLISET JA SIVISTYK- SELLISET YHTEISÖT	4524	6020	10544	10226	7881	8887	28,7
941 NÄYTTÄMÖ- JA TAITEILIJATOIMI	255	213	468	11378	9422	10488	1,3
942 KIRJASTOT JA MUSEOT	40	76	116	9409	8949	9107	0,3
949 MUU HUVI- JA VIRKISTYSPALVEL	300	434	734	11540	8077	9492	2,0
TOIMIALAT YHTEENSÄ	13416	23267	36683	11203	8357	9398	100,0

## TILASTOKESKUS

TAULUKKO 1B VOITTOA TAVOITTELEMATTOMIEN YHTEISÖJEN TOIMIHENKILÖIDEN LUKUMÄÄRÄT JA  
SÄÄNNÖLLISEN TYÖAJAN ANSIO SUKUPUOLEN JA IKÄRYHMÄN MUKAAN 1990

IKÄRYHMÄ	LUKUMÄÄRÄ			SÄÄNNÖLLISEN TYÖAJAN		
	MIEHET	NAISET	YHTEENSÄ	MIEHET	NAISET	YHTEENSÄ
<b>VOITTOA TAVOITTELE-</b>						
<b>MATTOMAT YHTEISÖT</b>						
<b>YHTEENSÄ</b>						
- 19	18	183	201	5562	5275	5301
20 - 24	273	1207	1480	6426	6233	6269
25 - 29	1154	2811	3965	7985	7202	7430
30 - 34	1844	3322	5166	9512	8012	8547
35 - 39	2083	3562	5645	10842	8533	9385
40 - 44	2540	4268	6808	12091	8954	10124
45 - 49	2167	3352	5519	12684	9160	10544
50 - 54	1551	2399	3950	12374	8837	10226
55 - 59	1147	1501	2648	12336	8706	10278
60 -	633	654	1287	11792	8299	10017
TUNTEMATON	6	8	14	.	.	12013
<b>YHTEENSÄ</b>	<b>13416</b>	<b>23267</b>	<b>36683</b>	<b>11203</b>	<b>8357</b>	<b>9398</b>
<b>JÄRJESTÖT</b>						
- 19	5	26	31	.	5717	5741
20 - 24	51	157	208	5917	6462	6328
25 - 29	152	358	510	9238	7927	8318
30 - 34	251	477	728	11523	9010	9876
35 - 39	325	503	828	13982	9793	11437
40 - 44	525	636	1161	16111	10634	13111
45 - 49	429	491	920	16762	10757	13557
50 - 54	268	297	565	17609	9961	13589
55 - 59	190	209	399	16292	9489	12728
60 -	73	67	140	15838	8579	12364
TUNTEMATON	5	6	11	.	.	12743
<b>YHTEENSÄ</b>	<b>2274</b>	<b>3227</b>	<b>5501</b>	<b>14898</b>	<b>9557</b>	<b>11765</b>
<b>VALTIONAPULAITOKSET</b>						
- 19	13	153	166	5446	5182	5202
20 - 24	156	908	1064	6593	6202	6260
25 - 29	706	1939	2645	7769	7095	7275
30 - 34	1115	2240	3355	9158	7847	8283
35 - 39	1229	2468	3697	10308	8382	9022
40 - 44	1353	2820	4173	11180	8792	9566
45 - 49	1131	2159	3290	11886	9020	10005
50 - 54	831	1524	2355	11407	8917	9796
55 - 59	563	928	1491	12108	8853	10082
60 -	298	389	687	11593	8489	9835
<b>YHTEENSÄ</b>	<b>7396</b>	<b>15530</b>	<b>22926</b>	<b>10518</b>	<b>8232</b>	<b>8970</b>
<b>SEURAKUNNAT, VH</b>						
20 - 24	66	142	208	6424	6178	6255
25 - 29	296	514	810	7857	7100	7376
30 - 34	478	605	1083	9283	7834	8474
35 - 39	529	591	1120	10155	8093	9067
40 - 44	662	812	1474	10764	8200	9351
45 - 49	607	702	1309	11290	8475	9780
50 - 54	452	578	1030	11048	8049	9365
55 - 59	394	364	758	10753	7883	9375
60 -	262	198	460	10891	7832	9574
<b>YHTEENSÄ</b>	<b>3746</b>	<b>4510</b>	<b>8256</b>	<b>10311</b>	<b>7928</b>	<b>9009</b>

## TILASTOKESKUS

## TAULUKKO 1C VOITTOA TAVOITTELEMATTOMIEN YHTEISÖJEN TOIMIHENKILÖIDEN LUKUMÄÄRÄT KOULUTUSALAN, SUKUPUOLEN JA KOULUTUSASTEEN MUKAAN 1990

KOULUTUSALA SUKUPUOLI	KOULUTUSASTE						TUTKIJA- KOULUTUS	KOUL. ASTE TUNTEM.	KOUL. ASTE YHT.
	PERUS- KOULU	ALEMPI KESKI- ASTE	YLEMPI KESKI ASTE	ALEMPI KORKEA ASTE	ALEMPI KAND. ASTE	YLEMPI KAND. ASTE			
YLEISSIVISTÄVÄ KOULUTUS	5086	22	2239	-	-	-	-	-	7347
MIEHET	1321	8	722	-	-	-	-	-	2051
NAISET	3765	14	1517	-	-	-	-	-	5296
HUMANISTINEN JA ESTEETTINEN KOULUTUS	-	178	149	515	541	3297	175	2	4857
MIEHET	-	29	65	254	181	2052	151	1	2733
NAISET	-	149	84	261	360	1245	24	1	2124
OPETTAJANKOULUTUS	-	631	559	884	566	380	-	5	3025
MIEHET	-	249	246	137	180	109	-	1	922
NAISET	-	382	313	747	386	271	-	4	2103
KAUPPA JA TOIMISTOALAN SEKÄ LAKI-, YHTEISKUNTA JA KÄYTTÄYTYMISTIE- TEIDEN KOULUTUS	-	1136	2880	327	664	1667	109	7	6790
MIEHET	-	95	405	68	226	844	79	-	1717
NAISET	-	1041	2475	259	438	823	30	7	5073
TEKNIIKAN JA LUONNONTIETEIDEN KOULUTUS	-	909	565	334	125	499	77	2	2511
MIEHET	-	606	522	302	74	327	48	1	1880
NAISET	-	303	43	32	51	172	29	1	631
LIIKENTEEN JA TIETOLIIKENTEEN KOULUTUS	-	5	17	3	7	-	-	3	35
MIEHET	-	5	12	2	5	-	-	1	25
NAISET	-	-	5	1	2	-	-	2	10
HOITOALOJEN KOULUTUS	-	1690	1180	1061	30	125	157	36	4279
MIEHET	-	87	98	115	4	60	113	4	481
NAISET	-	1603	1082	946	26	65	44	32	3798
MAA- JA METSÄTALouden KOULUTUS	-	1075	781	670	-	602	13	2	3143
MIEHET	-	803	585	532	-	422	13	-	2355
NAISET	-	272	196	138	-	180	-	2	788
MUIDEN ERIKOISALOJEN KOULUTUS	-	1084	427	34	5	16	10	6	1582
MIEHET	-	38	40	9	5	16	10	2	120
NAISET	-	1046	387	25	-	-	-	4	1462
KOULUTUSALA TUNTEMATON	-	3	1	-	28	10	-	3072	3114
MIEHET	-	-	-	-	5	4	-	1123	1132
NAISET	-	3	1	-	23	6	-	1949	1982
KOULUTUSALA YHTEENSÄ	5086	6733	8798	3828	1966	6596	541	3135	36683
MIEHET	1321	1920	2695	1419	680	3834	414	1133	13416
NAISET	3765	4813	6103	2409	1286	2762	127	2002	23267

TILASTOKESKUS  
 TAULUKKO 1D VOITTOA TAVOITTELEMATTOMIEN YHTEISÖJEN TOIMIHENKILÖIDEN SÄÄNNÖLLISEN TYÖAJAN ANSIOT KOULUTUSALAN, SUKU-  
 PUOLEN JA KOULUTUSASTEEN MUKAAN 1990

KOULUTUSALA SUKUPUOLI	KOULUTUSASTE						TUTKIJA- KOULUTUS	KOUL. ASTE TUNTEM.	KOUL. ASTE YHT.
	PERUS- KOULU	ALEMPI KESKI- ASTE	YLEMPI KESKI ASTE	ALEMPI KORKEA ASTE	ALEMPI KAND. ASTE	YLEMPI KAND. ASTE			
YLEISSIVISTÄVÄ KOULUTUS	7431	8081	8616	-	-	-	-	-	7794
MIEHET	8552	8741	9982	-	-	-	-	-	9056
NAISET	7038	7703	7967	-	-	-	-	-	7306
HUMANISTINEN JA ESTEETTINEN KOULUTUS	-	6977	7784	8881	10220	11929	14785	..	11208
MIEHET	-	8327	8855	9699	10635	12460	15199	..	12103
NAISET	-	6715	6956	8085	10012	11052	12180	..	10055
OPETTAJANKOULUTUS	-	8330	7713	9543	9998	12068	-	..	9353
MIEHET	-	9087	7955	11963	11084	12659	-	..	10023
NAISET	-	7836	7522	9099	9492	11830	-	..	9058
KAUPPA JA TOIMISTOALAN SEKÄ LAKI-, YHTEISKUNTA JA KÄYTTÄYTYMISTIE- TEIDEN KOULUTUS	-	7788	8245	9893	12078	14118	17590	..	10214
MIEHET	-	10322	10735	12218	14600	16113	19101	-	14308
NAISET	-	7556	7838	9283	10776	12072	13609	..	8828
TEKNIIKAN JA LUONNONTIETEIDEN KOULUTUS	-	8708	10586	13234	11113	14204	16697	..	11188
MIEHET	-	9443	10845	13501	11476	15350	18318	..	11818
NAISET	-	7238	7438	10714	10587	12026	14014	6038	9313
LIIKENTEEN JA TIETOLIIKENTEEN KOULUTUS	-	..	12029	..	..	-	-	11886	12235
MIEHET	-	..	12616	..	..	-	-	19144	12983
NAISET	-	-	..	..	..	-	-	8257	10365
HOITOALOJEN KOULUTUS	-	7591	8525	8824	10570	15448	20812	7761	8891
MIEHET	-	7593	8908	8704	..	16782	21489	..	12570
NAISET	-	7590	8490	8838	10614	14217	19074	7626	8425
MAA- JA METSÄTALouden KOULUTUS	-	7562	9144	8407	-	14070	20822	..	9436
MIEHET	-	7802	9715	8642	-	15157	20822	-	9857
NAISET	-	6852	7440	7500	-	11521	-	..	8176
MUIDEN ERIKOISALOJEN KOULUTUS	-	7057	7656	8994	..	13627	15247	..	7397
MIEHET	-	8966	10825	..	..	13627	15247	..	11249
NAISET	-	6987	7329	7292	-	-	-	..	7081
KOULUTUSALA TUNTEMATON	-	..	..	-	9111	10066	-	8815	8819
MIEHET	-	-	-	-	..	..	-	10318	10319
NAISET	-	..	..	-	8937	..	-	7949	7963
KOULUTUSALA YHTEENSÄ	7431	7738	8544	9404	10862	12926	17525	8794	9398
MIEHET	8552	8636	9977	10395	12242	13884	18200	10311	11203
NAISET	7038	7380	7912	8820	10132	11594	15325	7936	8357



## TILASTOKESKUS

## TAULUKKO 1E VOITTOA TAVOITTELEMATTOMIEN YHTEISÖJEN TOIMIHENKILÖIDEN LUKUMÄÄRÄT LÄÄNIN, SUKUPUOLEN JA TOIMIALAN MUKAAN SYYSKUUSSA 1990

LÄÄNI SUKUPUOLI	TOIMIALA										
	MAATA- LOUS KALATAL.	METSÄ- TALOUS	VAKUU- TUS- TOIMINTA	OPETUS- TOIMINTA	TUTKI- MUSTOI- MINTA	LÄÄKINTÄ ELÄINLÄÄ- KINTÄ	SOSIAALI HUOLTO	ELINKEINO- JA AMMATTI- JÄRJESTÖT	AATTEELL. JA SIVIST. YHTEISÖT	VIRKISTYS JA KULTT. PALV.TOIM.	YHTEENSÄ
KOKO MAA	1601	1667	399	7747	912	2436	5292	4767	10544	1318	36683
MIEHET	882	1195	84	2638	353	362	919	1864	4524	595	13416
NAISET	719	472	315	5109	559	2074	4373	2903	6020	723	23267
UUDENMAAN LÄÄNI	189	161	341	3419	673	1069	2555	3969	3517	1060	16953
MIEHET	72	85	65	1165	239	164	431	1627	1358	511	5717
NAISET	117	76	276	2254	434	905	2124	2342	2159	549	11236
TURUN JA PORIN LÄÄNI	206	139	5	682	27	105	507	103	1316	11	3101
MIEHET	107	102	2	264	10	8	96	36	604	8	1237
NAISET	99	37	3	418	17	97	411	67	712	3	1864
AHVENANMAAN MAAKUNTA	3	-	-	-	-	-	-	7	53	-	63
MIEHET	2	-	-	-	-	-	-	3	29	-	34
NAISET	1	-	-	-	-	-	-	4	24	-	29
HÄMEEN LÄÄNI	198	121	17	1237	77	109	716	156	1282	32	3945
MIEHET	112	82	3	408	40	21	153	54	540	17	1430
NAISET	86	39	14	829	37	88	563	102	742	15	2515
KYMEN LÄÄNI	91	78	6	390	17	40	277	55	596	26	1576
MIEHET	47	58	2	150	6	3	26	19	256	5	572
NAISET	44	20	4	240	11	37	251	36	340	21	1004
MIKKELIN LÄÄNI	108	148	2	408	12	489	200	44	459	36	1906
MIEHET	57	103	1	121	8	64	38	7	205	11	615
NAISET	51	45	1	287	4	425	162	37	254	25	1291
POHJOIS-KARJALAN LÄÄNI	87	117	3	125	2	114	44	54	276	6	828
MIEHET	54	86	2	44	1	15	7	8	134	5	356
NAISET	33	31	1	81	1	99	37	46	142	1	472
KUOPION LÄÄNI	115	115	4	243	42	217	151	87	467	39	1480
MIEHET	69	86	1	57	18	52	39	16	204	5	547
NAISET	46	29	3	186	24	165	112	71	263	34	933
KESKI-SUOMEN LÄÄNI	78	108	3	152	4	80	141	50	533	28	1177
MIEHET	48	83	1	47	3	10	22	14	223	9	460
NAISET	30	25	2	105	1	70	119	36	310	19	717
VAASAN LÄÄNI	249	221	6	405	-	44	214	93	916	71	2219
MIEHET	166	161	2	162	-	5	17	36	458	18	1025
NAISET	83	60	4	243	-	39	197	57	458	53	1194
OULUN LÄÄNI	187	279	6	492	38	93	346	94	807	5	2347
MIEHET	104	219	3	162	18	9	76	26	363	3	983
NAISET	83	60	3	330	20	84	270	68	444	2	1364
LAPIN LÄÄNI	90	180	6	194	20	76	141	55	322	4	1088
MIEHET	44	130	2	58	10	11	14	18	150	3	440
NAISET	46	50	4	136	10	65	127	37	172	1	648

## TILASTOKESKUS

TAULUKKO 1F VOITTOA TAVOITTELEMATTOMIEN YHTEISÖJEN TOIMIHENKILÖIDEN KUUKAUSIANSIO LÄÄNIN, SUKUPUOLEN JA TOIMIALAN MUKAAN SYYSKUUSSA 1990

LÄÄNI SUKUPUOLI	TOIMIALA										
	MAATA- LOUS KALATAL.	METSÄ- TALOUS	VAKUU- TUS- TOIMINTA	OPETUS- TOIMINTA	TUTKI- MUSTOI- MINTA	LÄÄKINTÄ ELÄINLÄÄ- KINTÄ	SOSIAALI HUOLTO	ELINKEINO- JA AMMATTI- JÄRJESTÖT	AATTEELL. JA SIVIST. YHTEISÖT	VIRKISTYS JA KULTT. PALV. TOIM.	YHTEENSA
KOKO MAA	8106	9401	10125	9569	10672	8810	8005	12107	8887	9812	9398
MIEHET	8632	10177	15275	10913	12882	12066	9517	15979	10226	11327	11203
NAISET	7459	7435	8751	8876	9275	8242	7687	9621	7881	8565	8357
UUDENMAAN LÄÄNI	9306	10935	10166	10197	10848	9145	8453	12690	9153	10235	10260
MIEHET	11149	13120	15826	11547	13424	13105	10222	16396	10659	11583	12810
NAISET	8172	8491	8832	9500	9430	8427	8094	10116	8205	8980	8962
TURUN JA PORIN LÄÄNI	7854	9094	..	9127	10661	8396	7466	9866	8745	..	8621
MIEHET	8583	9871	..	10246	13616	..	9058	13944	9905	..	9949
NAISET	7066	6950	..	8420	8923	8156	7094	7675	7760	..	7739
AHVENANMAAN MAAKUNTA	..	-	-	-	-	-	-	..	9160	-	9507
MIEHET	..	-	-	-	-	-	-	..	10501	-	10938
NAISET	..	-	-	-	-	-	-	..	7540	-	7830
HÄMEEN LÄÄNI	7968	9294	9229	9265	10103	8637	7632	10563	8800	8822	8800
MIEHET	8545	10298	..	10460	11496	11504	8591	14043	10084	10188	10141
NAISET	7217	7181	8347	8676	8598	7953	7372	8720	7866	7274	8037
KYMEN LÄÄNI	8093	8985	..	8782	10290	7967	7405	9467	8762	7520	8505
MIEHET	8621	9608	..	10132	..	14280	9161	14211	10121	9535	10090
NAISET	7528	7178	..	7938	9294	7455	7223	6963	7740	7040	7603
MIKKELIN LÄÄNI	7782	8953	..	8812	7838	8674	7367	7728	8526	7789	8460
MIEHET	8475	9692	..	10231	..	12099	8626	..	9838	9153	9930
NAISET	7007	7262	..	8214	..	8159	7072	6778	7467	7188	7760
POHJOIS-KARJALAN LÄÄNI	7986	9240	..	8129	..	7878	7219	7283	9052	..	8464
MIEHET	8302	10071	..	9626	..	9382	..	..	10219	..	9775
NAISET	7469	6935	..	7315	..	7650	7069	6592	7950	..	7476
KUOPIOIN LÄÄNI	7761	9050	..	8813	10722	9139	7954	8335	8755	6976	8671
MIEHET	8239	9691	..	9700	12959	10525	9094	13143	10013	..	9866
NAISET	7043	7148	..	8541	9044	8702	7557	7251	7779	6834	7970
KESKI-SUOMEN LÄÄNI	8168	9118	..	9111	..	8756	8083	8844	8451	10130	8611
MIEHET	8756	9614	..	10592	..	12594	10884	13179	9834	..	10013
NAISET	7227	7473	..	8448	..	8208	7565	7159	7461	9082	7714
VAASAN LÄÄNI	7789	9122	..	8753	-	8071	6921	9485	8714	7458	8468
MIEHET	8212	9924	..	10173	-	..	7600	12386	9987	9348	9746
NAISET	6942	6970	..	7807	-	8186	6862	7652	7441	6816	7370
OULUN LÄÄNI	8079	9299	..	9498	10262	7971	7924	8248	8798	..	8794
MIEHET	8239	9805	..	11368	12345	..	8971	11373	10196	..	10096
NAISET	7878	7455	..	8579	8387	7594	7629	7053	7654	..	7856
LAPIIN LÄÄNI	8332	9882	..	9304	10518	8208	7873	9304	9105	..	9023
MIEHET	8534	10746	..	11057	11713	10561	9223	11658	10435	..	10466
NAISET	8139	7635	..	8557	9323	7810	7725	8159	7944	..	8044

TAULUKKO 2A YKSITYISTEN VALTIONAPULAITOSTEN KUUKAUSIPALKKAISTEN HENKILÖIDEN LUKUMÄÄRÄT JA KESKIMÄÄRÄISET ANSIOT  
TUTKINNON JA SUKUPUOLEN MUKAAN SYYSKUUSSA 1990

KOULUTUSALA KOULUTUSASTE TUTKINTO	HENKILÖIDEN LUKUMÄÄRÄ		SKÄNN. TYÖAJAN KESKIANSIO			KOKONAISKESKIANSIO			KOK. K. ANSIO NAISET/ MIEHET%	
	YHT.	NAISET	MIEHET	YHT.	NAISET	MIEHET	YHT.	NAISET		MIEHET
<b>YLEISSIVISTÄVÄ KOULUTUS</b>										
-----										
<b>PERUSASTE</b>										
-----										
KANSAKOULU	3261	2367	894	7496	7047	8686	7589	7097	8890	80
KESKIKOULU	1012	797	215	7896	7539	9219	8000	7609	9451	81
PERUSKOULU	638	490	148	6320	6158	6857	6393	6193	7055	88
MUU YLEISSIV. KOUL. 2-ASTE	175	111	64	7585	7139	8359	7875	7199	9047	80
ASTE YHTEENSÄ	5086	3765	1321	7431	7038	8552	7530	7091	8783	81
<b>YLEMPI KESKIASTE</b>										
-----										
YLIOPILASTUTKINTO	1346	910	436	8358	7754	9621	8539	7884	9908	80
ASTE YHTEENSÄ	1346	910	436	8358	7754	9621	8539	7884	9908	80
ALA YHTEENSÄ	6432	4675	1757	7625	7178	8817	7742	7245	9062	80
<b>HUMANISTINEN JA ESTEETTINEN KOULUTUS</b>										
-----										
<b>ALEMPI KESKIASTE</b>										
-----										
TAIDETEOLL. KOUL. ALLE 3V	147	125	22	6860	6598	8345	6906	6613	8571	77
MUU HUM-ESTEETT. ALLE 3V	12	10	2	7456	7554	..	7667	7807	..	..
ASTE YHTEENSÄ	159	135	24	6905	6669	8230	6963	6701	8437	79
<b>YLEMPI KESKIASTE</b>										
-----										
ARTESAANI; KÄSI, TAIDE 3V	61	54	7	6851	6428	10107	6977	6571	10107	65
MUSIIKIN KOULUTUS 3V	17	5	12	11704	..	12866	11755	..	12939	..
ASTE YHTEENSÄ	88	64	24	8042	6859	11197	8139	6979	11233	62
<b>ALIN KORKEA-ASTE</b>										
-----										
ARTENOMI; KÄSI, TAIDE 5-AS	94	86	8	6446	6304	7977	6762	6489	9703	67
TEATTERIKOUL. 5-ASTE	83	43	40	9951	9534	10399	10005	9630	10407	93
MUSIIKKIKOULUTUS, 5-ASTE	30	18	12	9560	8885	10572	9664	9054	10580	86
MUU HUM-ESTEETT. K. 5-ASTE	19	11	8	8607	8009	9429	8607	8009	9429	85
ASTE YHTEENSÄ	234	164	70	8348	7635	10021	8530	7795	10251	76
<b>ALEMPI KANDIDAATTIASTE</b>										
-----										
MUSIIKKIKOULUTUS, 6-ASTE	145	82	63	9570	9272	9957	10069	9683	10573	92
DIPLOMIKIELENKÄÄNTÄJÄ 3V	14	11	3	8131	7935	..	8131	7935	..	..
HUK HISTORIA, ARKEOLOGIA	27	9	18	11005	10795	11109	11320	11428	11266	101
HUK KIRJALL. TUTKIMUS	19	16	3	9277	9272	..	9458	9487	..	..
HUK KIELITIEDE	127	109	18	10008	10061	9683	10631	10684	10306	104
HUK TAITEIDEN TUTKIMUS	11	4	7	10048	..	10401	10239	..	10700	..
HUK HUM. PÄÄAINE MUU TUNT	66	44	22	10648	10522	10898	10915	10771	11202	96
ASTE YHTEENSÄ	434	290	144	9976	9816	10298	10437	10285	10744	96
<b>YLEMPI KANDIDAATTIASTE</b>										
-----										
MUSIIKINJOHTAJA, DIPLOMI	208	96	112	10061	9181	10815	10782	9695	11714	83
MUSIIKIN KAND. TUTKINTO	19	7	12	7656	6933	8079	8461	7332	9120	80
TEOLOGIAN KAND. TUTK.	101	44	57	12920	11417	14080	13038	11513	14215	81
FK HISTORIA, ARKEOLOGIA	73	38	35	13171	11576	14902	13647	11924	15519	77
FK KIRJALL. TUTKIMUS	44	33	11	11847	11048	14245	12337	11190	15778	71
FK KIELITIEDE	339	299	40	12072	12006	12561	13187	13082	13971	94
FK TAITEIDEN TUTKIMUS	26	15	11	11009	9965	12434	11009	9965	12434	80
FK KULTTUURIEN TUTKIMUS	18	13	5	9946	9284	..	10193	9626	..	..
FK HUM. TUNT. PÄÄAINE, KO	93	58	35	11941	11952	11922	12301	12401	12135	102
ASTE YHTEENSÄ	954	623	331	11553	11198	12221	12242	11885	12914	92
<b>TUTKIJAKOULUTUS TAI VASTAAVA</b>										
-----										
ASTE YHTEENSÄ	34	13	21	14063	11999	15341	14288	12304	15516	79
<b>KOULUTUSASTE TUNTEMATON</b>										
-----										
ASTE YHTEENSÄ	2	1	1	..	..	..	..	..	..	..
ALA YHTEENSÄ	1905	1290	615	10290	9749	11426	10776	10219	11945	86
<b>OPETTAJANKOULUTUS</b>										
-----										
<b>ALEMPI KESKIASTE</b>										
-----										
NUORISONOHJ. KOUL. (-1989)	70	43	27	8621	8413	8952	8726	8579	8959	96
LIIKUNNANOHJ. KOUL. (-1989)	57	17	40	9465	8340	9944	9580	8405	10080	83
ASKARTELUNOHJ. K. (-1988)	31	27	4	7468	7425	..	7474	7431	..	..
KUDONNAN- OMPELUNNEUVOJA	70	70	-	7072	7072	..	7072	7072	..	..
AUTOKOULUNOPETTAJA	12	1	11	9619	..	9712	9619	..	9712	..

TAULUKKO 2A YKSITYISTEN VALTIONAPULAITOSTEN KUUKAUSIPALKKAISTEN HENKILÖIDEN LUKUMÄÄRÄT JA KESKIMÄÄRÄISET ANSIOT  
TUTKINNON JA SUKUPOLEN MUKAAN SYYSKUUSSA 1990

KOULUTUSALA KOULUTUSASTE TUTKINTO	HENKILÖIDEN LUKUMÄÄRÄ YHT. NAISET MIEHET			SÄÄNN. TYÖAJAN KESKIANSIO YHT. NAISET MIEHET			KOKONAISKESKIANSIO YHT. NAISET MIEHET			KOK. K. ANSIO NAISET/ MIEHET%
ASTE YHTEENSÄ	249	166	83	8266	7642	9514	8325	7696	9582	80
YLEMPI KESKIASTE										
NUORISO-SOSTYÖN K(-1989)	72	33	39	9112	8657	9497	9138	8682	9523	91
MUU OPETTAJANKOULUTUS 3V	11	8	3	7447	7365	..	7515	7424	..	..
ASTE YHTEENSÄ	83	41	42	8891	8405	9366	8923	8437	9397	90
ALIN KORKEA-ASTE										
LASTENTARHANOP. K(-1985)	356	344	12	8443	8423	9016	8466	8446	9036	93
KANSAKOULUNOPETTAJAKOUL.	38	16	22	12323	10753	13464	12755	11151	13922	80
ERITYISOPIETTAVA (-1972)	11	5	6	11117	..	10868	12253	..	12592	..
AMMATTIKOULUN AMMATNOP.	70	26	44	11232	10294	11787	12321	11116	13033	85
KOTITEOLLISUUSOPETTAJANK.	119	108	11	9539	9412	10789	10134	9958	11862	84
KOTITAL. OP. PERUSK. POHJ.	149	149	-	9713	9713	-	9969	9969	-	-
NUOR. VAPAA-AIKAOHJ. 5-AST	43	28	15	10206	9834	10899	10308	9991	10899	92
MUU OPETTAJANKOUL. 5-ASTE	15	15	-	8721	8721	-	8721	8721	-	-
ASTE YHTEENSÄ	815	702	113	9450	9104	11600	9729	9304	12372	75
ALEMPI KANDIDAATTIASTE										
PERUSKOULUN LUOKANOPETT.	23	9	14	10766	9805	11383	11401	10324	12093	85
PERUSK. OP. KÄSITYÖ, KOTITA	74	70	4	10275	10274	..	10583	10582	..	..
ERITYISOPIETTAVA (1973-)	36	22	14	10510	9680	11815	11819	9922	14801	67
LASTENTARHANOP. K(1986-)	30	29	1	7951	7920	..	7962	7931	..	..
LIIKUNNANOPETTAJA	67	29	38	12792	12500	13015	13535	13119	13852	95
SAIRAANHOIDON OPETTAJA	34	34	-	12162	12162	-	12162	12162	-	-
MUU OPETTAJANKOULUTUS	31	22	9	10108	10027	10305	10487	10298	10949	94
ASTE YHTEENSÄ	307	224	83	10850	10427	11989	11370	10714	13141	82
YLEMPI KANDIDAATTIASTE										
KK LUOKANOPETTAJA	13	8	5	10151	9140	..	10359	9252	..	..
KK KOTITAL. KÄSITYÖN OPET	15	13	2	9364	9299	..	9782	9655	..	..
KK OPETTAJA, MUU, TUNT. KO	13	7	6	10393	9953	10905	10508	9953	11155	89
FK HUM. ALAN OPETTAJANK.	143	120	23	13116	12990	13771	14134	13993	14668	94
FK LUONNONT. OPETTAJANK.	71	36	35	12892	12026	13782	14187	13203	15199	87
TAK OPETTAJANKOULUTUS	26	19	7	10652	11000	9706	11464	12065	9835	123
TK OPETTAJANKOULUTUS	24	15	9	13092	12345	14336	13879	13200	15011	88
MUS. KAND. OPETTAJANKOUL.	13	12	1	8296	8403	..	8935	9095	..	..
LITK OPETTAJANKOULUTUS	30	17	13	11549	12089	10844	11827	12473	10982	114
ASTE YHTEENSÄ	366	263	103	12187	11982	12711	13026	12813	13570	94
KOULUTUSASTE TUNTEMATON										
ASTE YHTEENSÄ	5	4	1	..	..	..	..	..	..	..
ALA YHTEENSÄ	1825	1400	425	10045	9662	11308	10435	9971	11963	83
KAUPPA- JA TOIMISTOALAN SEKÄ LAKI-.YHTEISKUNTA- JA KÄYTTÄYTYMISTIETEIDEN KOULUTUS										
ALEMPI KESKIASTE										
MERKANTTI (KAUPPAKOULU)	494	463	31	7425	7258	9934	7457	7286	10012	73
KAUPALLINEN KOUL. ALLE 3V	29	23	6	7782	7352	9430	7831	7356	9650	76
TOIMISTOTYÖKOUL. ALLE 3V.	84	83	1	7763	7582	..	7837	7657	..	..
MUU KAUPPA, TSTOK. ALLE 3V	25	20	5	8104	7893	..	8184	7993	..	..
ASTE YHTEENSÄ	639	595	44	7516	7323	10126	7556	7360	10211	72
YLEMPI KESKIASTE										
MERKONOMI	1470	1296	174	8036	7643	10966	8098	7703	11038	70
KAUPALLINEN KOULUTUS 3V	11	8	3	7547	7515	..	7658	7573	..	..
ASTE YHTEENSÄ	1502	1323	179	8041	7658	10878	8103	7717	10952	70
ALIN KORKEA-ASTE										
KAUPALLINEN KOUL. 5-ASTE	22	16	6	9892	8108	14649	9944	8179	14649	56
ATK-ALAN KOULUTUS 5-ASTE	15	8	7	10445	9783	11202	10445	9783	11202	87
SINTEERIKOULUTUS 5-ASTE	51	51	-	8501	8501	-	8546	8546	-	-
HALL. TOIMIHENKILÖK. 5-AST	139	93	46	10350	9558	11953	10453	9674	12030	80
ASTE YHTEENSÄ	236	174	62	9842	9086	11964	9918	9168	12021	76
ALEMPI KANDIDAATTIASTE										
EKONOMIN TUTKINTO, ALEMPI	108	60	48	13373	11705	15458	13829	12177	15894	77
KIRJEENVAIHTAJA	33	33	-	9810	9810	-	10278	10278	-	-
HUK. YHTEISKUNTAT. ALA	55	41	14	10386	10163	11038	10677	10445	11355	92
LIIKUNNANOPETTAVA, KAND.	31	15	16	12761	11351	14084	13219	11720	14623	80
SOSIONOMI, TOIMIHLÖK. 6AST	62	46	16	9604	9604	9604	9640	9633	9661	100
ASTE YHTEENSÄ	305	209	96	11431	10459	13548	11763	10776	13912	77

TAULUKKO 2A YKSITYISTEN VALTIONAPULAITOSTEN KUUKAUSIPALKAISTEN HENKILÖIDEN LUKUMÄÄRÄT JA KESKIMÄÄRISET ANSIOT TUTKINNON JA SUKUPUOLEN MUKAAN SYYSKUUSSA 1990

KOULUTUSALA KOULUTUSASTE TUTKINTO	HENKILÖIDEN LUKUMÄÄRÄ		SÄÄNN. TYÖAJAN KESKIANSIO			KOKONAISKESKIANSIO			KOK. K. ANSIO NAISET/ MIEHET%	
	YHT.	NAISET MIEHET	YHT.	NAISET MIEHET	YHT.	NAISET MIEHET	YHT.	NAISET MIEHET		
<b>YLEMPI KANDIDAATTIASTE</b>										
OIKEUSTIET. KAND.	34	10	24	16879	12958	18513	16997	13359	18513	72
KAUPPATIET. KAND.	133	76	57	14392	13131	16073	15542	14362	17116	84
EKONOMI (YLEMPI)	60	31	29	11801	11101	12549	12589	12076	13138	92
TALoustIET. KAND.	38	20	18	13679	12742	14721	15704	14277	17289	83
VALTIOTIET. KAND.	259	125	134	12479	10845	14004	12553	10902	14093	77
YHTEISKUNTATIET. KAND.	217	140	77	12168	11609	13183	12245	11719	13202	89
HALLINTOTIET. KAND.	20	10	10	12792	11784	13800	12976	11808	14144	83
KASVATUSTIET. KAND.	81	63	18	11428	11108	12546	11428	11108	12546	89
FK YHTEISKUNTATIET. ALA	100	64	36	11598	11233	12247	11795	11383	12526	91
LIIKUNTATIET. KAND.	31	17	14	10856	9960	11945	11309	10467	12331	85
PSYKOLOGIAN KAND.	22	16	6	10107	10663	8626	10139	10701	8641	124
ASTE YHTEENSÄ	996	572	424	12558	11510	13971	12915	11860	14337	83
<b>TUTKIJAKOULUTUS TAI VASTAAVA</b>										
VALTIOTIET. LIS.	16	6	10	14034	14249	13905	14034	14249	13905	102
VALTIOTIET. TRI	11	1	10	19794	..	20289	19794	..	20289	..
FT YHTEISKUNTATIET. ALA	11	3	8	16066	..	16131	16066	..	16131	..
ASTE YHTEENSÄ	68	24	44	15647	13680	16720	15792	13680	16944	81
<b>KOULUTUSASTE TUNTEMATON</b>										
ASTE YHTEENSÄ	7	7	-	7142	7142	-	7142	7142	-	-
ALA YHTEENSÄ	3753	2904	849	9675	8684	13068	9836	8815	13327	66
<b>TEKNIKAN JA LUONNONTIETEIDEN KOULUTUS</b>										
<b>ALEMPI KESKIASTE</b>										
METALLI, KONE, AUTO ALLE3V	143	6	137	8079	6732	8138	8423	6752	8496	79
SÄHKÖALA ALLE 3V	45	1	44	8577	..	8629	9090	..	9155	..
RAKENNUS, MAANMITT ALLE3V	96	48	48	7311	6548	8075	7450	6548	8353	78
PUUTEOLLISUUS, ALLE 3V	20	-	20	7916	-	7916	8634	-	8634	-
KEM. PAP, SELULU, ALLE 3V	59	44	15	7878	7572	8777	7893	7578	8817	86
TEKSTIILI, VAATET. ALLE 3V	75	73	2	7039	6993	..	7052	7006	..	..
ELINTARVIKETEOLL. ALLE 3V	24	20	4	6816	6905	..	6854	6927	..	..
MUU TEKN. LUONNONT. ALLE3V	11	4	7	8201	..	8976	8352	..	9214	..
ASTE YHTEENSÄ	478	198	280	7720	7007	8225	7940	7017	8593	82
<b>YLEMPI KESKIASTE</b>										
TEKN(-1988), KONETEKN.	120	-	120	10611	-	10611	10865	-	10865	-
TEKN(-1988), SÄHKÖTEKN	35	1	34	10311	..	10429	10807	..	10939	..
TEKN(-1988), RAK. MAANMITT	62	2	60	9711	..	9800	9826	..	9919	..
TEKN(-1988), PUUTEOLL.	28	-	28	9629	-	9629	9950	-	9950	-
TEKN(-1988), TIETOTEKN	12	-	12	11173	-	11173	11211	-	11211	-
TEKN(-1988), MUU TUNTEMAT	63	5	58	10056	..	10056	10320	..	10332	..
METALLI, KONE, AUTOALA 3V	19	-	19	7480	-	7480	8151	-	8151	-
SÄHKÖALA 3V	12	-	12	8990	-	8990	9326	-	9326	-
RAKENNUS, MAANMITTAUS 3V	13	7	6	7236	6305	8323	8443	6771	10394	65
TEKSTIILI-VAATETUSALA 3V	13	12	1	6447	6235	..	6447	6235	..	..
ASTE YHTEENSÄ	399	36	363	9757	7042	10026	10052	7148	10340	69
<b>ALIN KORKEA-ASTE</b>										
INS(-1989), KONETEKNIikka	75	1	74	13248	..	13317	13573	..	13647	..
INS(-1989), SÄHKÖTEKN	32	1	31	13467	..	13571	13838	..	13953	..
INS(-1989), RAKENNUSTEKN	48	7	41	11277	8799	11700	11444	9290	11812	79
INS(-1989), MUU TUNTEMAT	48	3	45	12980	..	13023	13268	..	13330	..
ASTE YHTEENSÄ	241	24	217	12423	10389	12647	12712	10539	12953	81
<b>ALEMPI KANDIDAATTIASTE</b>										
LUK MATEM., TIET. KÄSITT.	59	26	33	11339	11403	11289	12381	12166	12551	97
LUK MUU TUNT. PÄÄAINE	13	3	10	10203	..	9779	10203	..	9779	..
ASTE YHTEENSÄ	108	43	65	10782	10861	10729	11535	11570	11512	101
<b>YLEMPI KANDIDAATTIASTE</b>										
DI KONE, ENERGIATEKNIikka	30	4	26	15819	..	15908	16021	..	16142	..
DI SÄHKÖTEKN, TEKN. FYS.	18	2	16	14940	..	15269	15429	..	15820	..
DI RAKENNUSTEKN, MAANMITT	10	-	10	13546	-	13546	13546	-	13546	-
DI PROSESSITEKNIikka	20	7	13	16712	14852	17713	16876	15320	17713	86
DI MUU PÄÄAINE, TUNT.	18	6	12	14189	11763	15403	14334	11763	15619	75
ARKKITEHTI	10	6	4	11773	10807	..	11773	10807	..	..
FK MATEM., TIETOJENKÄSITT	95	36	59	12843	12524	13037	14295	13863	14559	95
FK FYSIikka, TÄHTITIET.	33	6	27	13288	10878	13823	14395	11903	14949	80
FK KEMIA	50	26	24	12531	11458	13693	12961	11948	14058	85
FK GEOLOGIA, MAANTIET.	10	4	6	11336	..	12397	12567	..	14065	..
FK BIOLOGIA	49	27	22	11986	11757	12267	12934	12674	13254	96
FK LUONN. PÄÄAINE, KO MUUT	37	19	18	10832	10264	11430	11232	10707	11787	91
ASTE YHTEENSÄ	382	143	239	13109	11821	13879	13869	12561	14652	86

TAULUKKO 2A YKSITYISTEN VALTIONAPULAITOSTEN KUUKAUSIPALKKAISTEN HENKILÖIDEN LUKUMÄÄRÄT JA KESKIMÄÄRÄISET ANSIOT  
TUTKINNON JA SUKUPUOLEN MUKAAN SYYSKUUSSA 1990

KOULUTUSALA KOULUTUSASTE TUTKINTO	HENKILÖIDEN LUKUMÄÄRÄ			SÄÄNN. TYÖAJAN KESKIANRIO			KOKONAISKESKIANRIO			KOK. K. ANSIO NAISET/ MIEHET*
	YHT.	NAISET	MIEHET	YHT.	NAISET	MIEHET	YHT.	NAISET	MIEHET	
<b>TUTKIJAKOULUTUS TAI VASTAAVA</b>										
FL FYSIIKKA, TÄHTITIEDE	10	4	6	14803	..	15005	15762	..	16020	..
ASTE YHTEENSÄ	68	29	39	15317	14014	16286	15873	14156	17149	83
<b>KOULUTUSASTE TUNTEMATON</b>										
ASTE YHTEENSÄ	2	1	1	..	..	..	..	..	..	..
ALA YHTEENSÄ	1678	474	1204	10611	9409	11084	11030	9726	11543	84
<b>LIIKENTEEN JA TIETOLIIKENTEEN KOULUTUS</b>										
<b>ALEMPI KESKIASTE</b>										
ASTE YHTEENSÄ	2	-	2	..	-	..	..	-	..	-
<b>YLEMPI KESKIASTE</b>										
TIETOLIIKENTEEN KOUL. 3V	13	4	9	11680	..	12148	11680	..	12148	..
ASTE YHTEENSÄ	13	4	9	11680	..	12148	11680	..	12148	..
<b>ALIN KORKEA-ASTE</b>										
ASTE YHTEENSÄ	2	-	2	..	-	..	..	-	..	-
<b>ALEMPI KANDIDAATTIASTE</b>										
ASTE YHTEENSÄ	1	1	-	..	..	-	..	..	-	-
<b>KOULUTUSASTE TUNTEMATON</b>										
ASTE YHTEENSÄ	3	2	1	..	..	..	..	..	..	..
ALA YHTEENSÄ	21	7	14	11036	9845	11632	11043	9845	11642	85
<b>HOITOALOJEN KOULUTUS</b>										
<b>ALEMPI KESKIASTE</b>										
APUHOITAJA, PERUSHOITAJA	454	442	12	8035	8030	8221	8106	8102	8221	99
HAMMASHOITAJAKOULUTUS	53	53	-	7213	7213	-	7213	7213	-	-
LASTENHOITAJAKOULUTUS	421	421	-	7378	7378	-	7394	7394	-	-
KUNTOHOITAJA, HIEROJA	104	70	34	6529	6529	6528	6529	6529	6528	100
VAST. OTTO, OS. AVUST. KOUL.	34	33	1	6813	6770	..	6816	6772	..	..
SOS. ALA, HOITAJA ALLE 3V	474	452	22	7673	7641	8342	7729	7693	8474	91
MUU HOITOALANK. ALLE 3V	73	68	5	7325	7274	..	7348	7297	..	..
ASTE YHTEENSÄ	1630	1549	81	7577	7584	7431	7618	7626	7469	102
<b>YLEMPI KESKIASTE</b>										
SAIRAAHOITAJAKOULUTUS	305	290	15	8788	8788	8800	8971	8976	8879	101
RÖNTGENHOITAJAKOULUTUS	21	19	2	8127	8206	..	8211	8299	..	..
LABORATORIOHOITAJAKOUL.	46	46	-	7991	7991	-	8064	8064	-	-
LÄÄKINTÄVOIMISTELIJAKOUL.	124	108	16	7775	7791	7670	7809	7814	7777	100
TOIMINTATERAPEUTTIKOUL.	12	10	2	8537	8492	..	8647	8625	..	..
MIELSAIR., MIELT. TERV. KOUL.	70	39	31	8487	8350	8659	8612	8460	8802	96
LÄHIKASVATTAJIEN KOUL.	124	111	13	8770	8788	8614	8807	8830	8614	103
MUU HOITOALAN KOUL. 3V	14	8	6	7301	6555	8296	7301	6555	8296	79
ASTE YHTEENSÄ	722	637	85	8465	8469	8437	8576	8583	8523	101
<b>ALIN KORKEA-ASTE</b>										
ERIK. SAIR. HOIT. SAIR. HOIT	264	253	11	9927	9941	9606	10091	10109	9665	105
ERIK. SAIR. HOIT. TERV. HOIT	64	62	2	9221	9199	..	9287	9267	..	..
ERIK. SAIR. HOIT. SOS. TYÖ	16	16	-	10091	10091	-	10101	10101	-	-
ERIK. LÄÄKINTÄVOIMISTELIJ	49	49	-	9238	9238	-	9251	9251	-	-
SOS. ALAN OHJ. KASV. (1989-)	14	10	4	7754	7697	..	7850	7772	..	..
ASTE YHTEENSÄ	437	418	19	9662	9668	9528	9776	9784	9594	102
<b>ALEMPI KANDIDAATTIASTE</b>										
TERV. HOIDON HALL. TUTK.	11	11	-	11730	11730	-	11730	11730	-	-
ASTE YHTEENSÄ	22	18	4	10599	10670	..	10710	10805	..	..

TAULUKKO 2A YKSITYISTEN VALTIONAPULAITOSTEN KUUKAUSIPALKKAISTEN HENKILÖIDEN LUKUMÄÄRÄT JA KESKIMÄÄRÄISET ANSIOT  
TUTKINNON JA SUKUPUOLEN MUKAAN SYYSKUUSSA 1990

KOULUTUSALA KOULUTUSASTE TUTKINTO	HENKILÖIDEN LUKUMÄÄRÄ			SÄÄNN. TYÖAJAN KESKIANSIO			KOKONAISKESKIANSIO			KOK. K. ANSIO NAISET/ MIEHET%
	YHT.	NAISET	MIEHET	YHT.	NAISET	MIEHET	YHT.	NAISET	MIEHET	
<b>YLEMPI KANDIDAATTIASTE</b>										
LÄÄKETIET. LIS.	84	37	47	15751	15722	15775	15856	15939	15790	101
ASTE YHTEENSÄ	104	55	49	15151	14535	15843	15245	14699	15859	93
<b>TUTKIJAKOULUTUS TAI VASTAAVA</b>										
ERIKOISLÄÄKÄRI	95	39	56	19044	18968	19097	19121	19014	19195	99
LÄÄKET. JA KIR. LÄÄKET. TRI	54	2	52	23428	..	23559	23428	..	23559	..
ASTE YHTEENSÄ	153	43	110	20592	18936	21240	20640	18977	21290	89
<b>KOULUTUSASTE TUNTEMATON</b>										
SOSIAALIALA, ASTE TUNT.	17	14	3	8454	8379	..	8454	8379	..	..
MUU HOITOALAN KOULUTUS	17	16	1	7030	6910	..	7043	6925	..	..
ASTE YHTEENSÄ	36	32	4	7761	7626	..	7767	7634	..	..
ALA YHTEENSÄ	3104	2752	352	8996	8443	13322	9066	8515	13373	64
<b>MAA- JA METSÄTALouden KOULUTUS</b>										
<b>ALEMPI KESKIASTE</b>										
MAATILATALOUS, ALLE 3V	596	202	394	7437	6923	7701	7627	7016	7940	88
PUUTARHATAL. KOUL. ALLE 3V	45	33	12	6662	6354	7508	6884	6370	8298	77
METSÄTAL. KOUL. ALLE 3V	217	9	208	8003	6571	8065	8024	6571	8087	81
KALATALOUSKOUL. ALLE 3V	34	2	32	7997	..	8011	7997	..	8011	..
ASTE YHTEENSÄ	898	248	650	7556	6836	7831	7698	6914	7997	86
<b>YLEMPI KESKIASTE</b>										
MAATILATALOUS, VÄH. 3V	259	163	96	7507	7293	7869	7524	7321	7869	93
METSÄTALouden KOUL., 3V	460	22	438	10018	8472	10096	10033	8472	10111	84
ASTE YHTEENSÄ	727	187	540	9096	7424	9675	9113	7448	9690	77
<b>ALIN KORKEA-ASTE</b>										
AGROLOGI	385	73	312	7732	6920	7922	7754	6943	7943	87
HORTONOMI	34	21	13	8054	8067	8033	8209	8266	8116	102
METSÄTALOUSINSINÖÖRI	173	31	142	9056	7833	9323	9087	7855	9356	84
IKTYNONOMI	17	1	16	8073	..	8153	8073	..	8153	..
ASTE YHTEENSÄ	610	126	484	8136	7335	8345	8167	7386	8370	88
<b>YLEMPI KANDIDAATTIASTE</b>										
AGRONOMITUTKINTO	153	45	108	13358	11556	14108	13358	11556	14108	82
METSÄTUTKINTO	215	18	197	15163	11643	15484	15163	11643	15484	75
MMK MAATALOUSOPINNOT	71	35	36	11844	10716	12940	11846	10716	12945	83
MMK METSÄOPINNOT	25	5	20	12046	..	12297	12072	..	12330	..
MMK KOTITALOUSOPINNOT	37	37	-	12048	12048	-	12137	12137	-	-
ASTE YHTEENSÄ	519	152	367	13681	11385	14632	13692	11420	14634	78
<b>TUTKIJAKOULUTUS TAI VASTAAVA</b>										
ASTE YHTEENSÄ	8	-	8	19224	-	19224	19224	-	19224	-
<b>KOULUTUSASTE TUNTEMATON</b>										
ASTE YHTEENSÄ	2	2	-	..	..	-	..	..	-	-
ALA YHTEENSÄ	2764	715	2049	9272	8043	9701	9332	8093	9764	83
<b>MUIDEN ERIKOISALOJEN KOULUTUS</b>										
<b>ALEMPI KESKIASTE</b>										
KOTI, LAITOSTAL., ALLE 3V	510	508	2	6952	6956	..	6999	7004	..	..
HOTELLI, RAVITSE, ALLE 3V	324	316	8	6963	6955	7290	7026	7015	7477	94
ASTE YHTEENSÄ	848	830	18	6975	6955	7910	7036	7007	8369	84
<b>YLEMPI KESKIASTE</b>										
KOTI-LAITOSTALOUSK., 3V	160	160	-	7368	7368	-	7417	7417	-	-
HOTELLI-RAVITSEM. PALV., 3V	181	166	15	7719	7467	10505	7772	7499	10794	69
ASTE YHTEENSÄ	348	328	20	7593	7418	10472	7648	7458	10772	69

TAULUKKO 2A YKSITYISTEN VALTIONAPULAITOSTEN KUUKAUSIPALKKAISTEN HENKILÖIDEN LUKUMÄÄRÄT JA KESKIMÄÄRÄISET ANSIOT  
TUTKINNON JA SUKUPUOLEN MUKAAN SYYSKUUSSA 1990

KOULUTUSALA KOULUTUSASTE TUTKINTO	HENKILÖIDEN LUKUMÄÄRÄ			SÄÄNN. TYÖAJAN KESKIANSIO			KOKONAISKESKIANSIO			KOK. K. ANSIO NAISET/ MIEHET
	YHT.	NAISET	MIEHET	YHT.	NAISET	MIEHET	YHT.	NAISET	MIEHET	
ALIN KORKEA-ASTE										
-----										
KOTI, LAITOSTALOUS, 5-ASTE	16	16	-	7022	7022	-	7030	7030	-	-
ASTE YHTEENSÄ	22	18	4	7943	7020	..	7949	7027	..	..
ALEMPI KANDIDAATTIASTE										
-----										
ASTE YHTEENSÄ	2	-	2	..	-	..	..	-	..	-
YLEMPI KANDIDAATTIASTE										
-----										
ASTE YHTEENSÄ	5	-	5	..	-	..	..	-	..	-
TUTKIJAKOULUTUS TAI VASTAAVA										
-----										
ASTE YHTEENSÄ	4	-	4	..	-	..	..	-	..	-
KOULUTUSASTE TUNTEMATON										
-----										
ASTE YHTEENSÄ	6	4	2	6835	..	..	7197	..	..	..
ALA YHTEENSÄ	1235	1180	55	7221	7083	10196	7280	7130	10495	68
KOULUTUSALA TUNTEMATON										
-----										
ALEMPI KESKIASTE										
-----										
ASTE YHTEENSÄ	3	3	-	..	..	-	..	..	-	-
YLEMPI KESKIASTE										
-----										
ASTE YHTEENSÄ	1	1	-	..	..	-	..	..	-	-
ALEMPI KANDIDAATTIASTE										
-----										
ASTE YHTEENSÄ	7	5	2	10293	..	..	10293	..	..	..
YLEMPI KANDIDAATTIASTE										
-----										
ASTE YHTEENSÄ	10	6	4	10066	9414	..	11391	9554	..	..
KOULUTUSASTE TUNTEMATON										
-----										
ASTE YHTEENSÄ	6	6	-	6808	6808	-	6808	6808	-	-
ALA YHTEENSÄ	27	21	6	8949	8334	11101	9440	8375	13168	64



TAULUKKO 2A YKSITYISTEN VALTIONAPULAITOSTEN KUUKAUSIPALKKAISTEN HENKILÖIDEN LUKUMÄÄRÄT JA KESKIMÄÄRÄISET ANSIOT  
TUTKINNON JA SUKUPUOLEN MUKAAN SYYSKUUSSA 1990

KOULUTUSALA KOULUTUSASTE TUTKINTO	HENKILÖIDEN LUKUMÄÄRÄ			SÄÄNN.TYÖAJAN KESKIANSIO			KOKONAISKESKIANSIO			KOK.K.ANSIO NAISET/ MIEHET%
	YHT.	NAISET	MIEHET	YHT.	NAISET	MIEHET	YHT.	NAISET	MIEHET	
KAIKKIEN ALOJEN ANSIOT ERI KOULUTUSASTEIDEN MUKAAN										
PERUSASTE YHTEENSÄ	5086	3765	1321	7431	7038	8552	7530	7091	8783	81
ALEMPI KESKIASTE YHTEENSÄ	4906	3724	1182	7488	7291	8110	7570	7334	8310	88
YLEMPI KESKIASTE YHTEENSÄ	5229	3531	1698	8452	7785	9837	8562	7870	10000	79
ALIN KORKEA-ASTE YHTEENSÄ	2597	1626	971	9376	8958	10077	9541	9105	10270	89
ALEMPI KANDIDAATTIASTE YHTEENSÄ	1367	902	465	10419	9989	11253	10891	10385	11873	87
YLEMPI KANDIDAATTIASTE YHTEENSÄ	3336	1814	1522	12540	11570	13696	13032	12104	14138	86
TUTKIJAKOULUTUS TAI VASTAAVA YHTEENSÄ	336	109	227	17706	15642	18697	17893	15732	18930	83
KOULUTUSASTE TUNTEMATON YHTEENSÄ	69	59	10	7712	7403	9535	7747	7407	9752	76
KAIKKI ALAT YHTEENSÄ	22926	15530	7396	8970	8232	10518	9155	8376	10791	78











## TAULUKKO 2B

YKSITYISTEN VALTIONAPULAITOSTEN HENKILÖIDEN LUKUMÄÄRÄT, KUUKAUSIANSIOT, KESKIHAJONTA JA  
VAIHTELUKERROIN AMMATTIRYHMÄN, AMMATIN JA SUKUPUOLEN MUKAAN SYYSKUUSSA 1990

AMMATTIRYHMÄ/ AMMATTI	LUKUMÄÄRÄ			KOKON. ANSIO KESKIM.			SÄÄNN. ANSIO KESKIM.			KESKI- HAJONTA	VAIHT. KERROIN %
	M	N	YHT	M	N	YHT	M	N	YHT		
54 TIELIIKENNETYÖ											
07470 AUTONKULJETTAJA	24	1	25	7064	..	7064	7037	..	7038	631,51	0,09
AMMATTIRYHMÄ 54 YHTEENSÄ	30	1	31	7124	..	7122	7024	..	7026	593,93	0,08
AMMATTIRYHMÄ 5 YHTEENSÄ	30	1	31	7124	..	7122	7024	..	7026	593,93	0,08
6 TEOLLINEN TYÖ 1											
69 TEOLLINEN TYÖ											
37080 OMPELIJA	0	25	25	-	7067	7067	-	7067	7067	976,83	0,14
42940 PUUSEPPÄ	10	0	10	7440	-	7440	7440	-	7440	1125,50	0,15
AMMATTIRYHMÄ 69 YHTEENSÄ	45	32	77	8199	7326	7836	8073	7326	7762	1510,57	0,19
AMMATTIRYHMÄ 6 YHTEENSÄ	45	32	77	8199	7326	7836	8073	7326	7762	1510,57	0,19
7 TEOLLINEN TYÖ 2											
70 AMMATTIRYHMÄ TUNTEMATON											
AMMATTIRYHMÄ 70 YHTEENSÄ	0	2	2	-	..	..	-	..	..	452,55	0,10
79 RADIO-, TV-, ELOKUVA- JA VIDEOTEKNINEN TYÖ											
AMMATTIRYHMÄ 79 YHTEENSÄ	8	1	9	8806	..	8812	8673	..	8693	1545,88	0,18
AMMATTIRYHMÄ 7 YHTEENSÄ	8	3	11	8806	..	8050	8673	..	7953	2155,80	0,27
8 TEOLLINEN TYÖ 3											
80 GRAAFINEN TYÖ											
AMMATTIRYHMÄ 80 YHTEENSÄ	3	9	12	..	7654	7576	..	7614	7546	1046,98	0,14
88 PAKKAUS- VARASTO- JA AHTAUSTYÖ											
63530 VARASTOAPULAINEN	1	9	10	..	6460	6348	..	6460	6348	599,45	0,09
63850 VARASTONHOITAJA	28	7	35	7220	7156	7207	7166	7156	7164	626,71	0,09
AMMATTIRYHMÄ 88 YHTEENSÄ	37	41	78	7279	6966	7114	7238	6917	7069	798,78	0,11
89 SEKATYÖ											
34690 NUOR AMMATTIMIES	13	0	13	8028	-	8028	7241	-	7241	685,66	0,09
61000 VANH AMMATTIMIES	31	0	31	8552	-	8552	7693	-	7693	562,19	0,07
AMMATTIRYHMÄ 89 YHTEENSÄ	48	3	51	8436	..	8357	7652	..	7619	732,52	0,10
AMMATTIRYHMÄ 8 YHTEENSÄ	88	53	141	7912	7090	7603	7467	7046	7309	837,07	0,11
9 PALVELUTYÖ YM.											
90 VARTIOINTI- JA SUOJELUTYÖ											
AMMATTIRYHMÄ 90 YHTEENSÄ	9	3	12	8916	..	8845	8385	..	8447	1775,53	0,21
91 MAJOITUSLIIKE- JA SUURTALOUSTYÖ											
01410 APUEMÄNTÄ	1	22	23	..	7687	7750	..	7579	7630	1301,72	0,17
09240 EMÄNTÄ	3	221	224	..	7561	7550	..	7462	7449	884,13	0,12
09330 EMÄNTÄ-KEITTAJÄ	0	12	12	-	7458	7458	-	7272	7272	835,48	0,11
17720 KEITTIÖAPULAINEN	11	523	534	6079	6755	6741	6009	6706	6692	884,72	0,13
17780 KEITTIÖAPULAINEN-SIIVOOJA	0	14	14	-	5943	5943	-	5943	5943	816,97	0,14
17840 KEITTAJÄ	4	385	389	..	7102	7105	..	7080	7081	837,41	0,12
17870 KEITTAJÄ-EMÄNTÄ	0	28	28	-	7183	7183	-	7183	7183	698,31	0,10
25410 LAITOSAPULAINEN	3	248	251	..	6427	6415	..	6418	6406	834,35	0,13
45657 RAVITSEMUSTYÖNTEKIJÄ	2	33	35	..	6795	6757	..	6758	6722	783,92	0,12
50860 TALOUSAPULAINEN	0	18	18	-	6791	6791	-	6781	6781	1373,18	0,20
64560 VASTAANOTTOAPULAINEN	2	17	19	..	6940	6945	..	6837	6853	914,84	0,13
AMMATTIRYHMÄ 91 YHTEENSÄ	30	1626	1656	6635	6926	6921	6510	6883	6876	947,01	0,14
92 TARJOILUTYÖ											
15085 KAHVILA-APULAINEN	0	13	13	-	6924	6924	-	6805	6805	553,34	0,08
51270 TARJOILIJA	1	20	21	..	7780	7877	..	7408	7368	1052,99	0,14
AMMATTIRYHMÄ 92 YHTEENSÄ	2	45	47	..	7527	7553	..	7275	7244	894,12	0,12
93 KOTITALOUSTYÖ											
AMMATTIRYHMÄ 93 YHTEENSÄ	2	2	4	..	..	..	..	..	..	656,73	0,09
94 KIINTEISTÖNHOITO- JA SIIVOUSTYÖ											
12940 HUOLTOMIES	25	0	25	7056	-	7056	6794	-	6794	742,43	0,11
19286 KIINTEISTÖNHOITAJA	13	0	13	8749	-	8749	7627	-	7627	1203,86	0,16
25470 LAITOSMIES	54	0	54	8104	-	8104	7494	-	7494	1249,28	0,17
47380 SIISTIJÄ	0	15	15	-	6348	6348	-	6170	6170	775,57	0,13
47400 SIIVOOJA	6	673	679	6179	6468	6465	6179	6438	6436	756,76	0,12

## TAULUKKO 2B

YKSITYISTEN VALTIONAPULAITOSTEN HENKILÖIDEN LUKUMÄÄRÄT, KUUKAUSIANSIOT, KESKIHAJONTA JA  
VAIHTELUKERROIN AMMATTIRYHMÄN, AMMATIN JA SUKUPUOLEN MUKAAN SYYSKUUSSA 1990

AMMATTIRYHMÄ/ AMMATTI	LUKUMÄÄRÄ			KOKON. ANSIO KESKIM.			SÄÄNN. ANSIO KESKIM.			KESKI- HAJONTA	VAIHT. KERROIN %
	M	N	YHT	M	N	YHT	M	N	YHT		
50500 TALONMIES	142	3	145	7799	..	7775	7237	..	7225	1088,46	0,15
50570 TALONMIES-LÄMMITTÄJÄ	12	0	12	7484	-	7484	7459	-	7459	691,60	0,09
50750 TALONMIES-VAHTIMESTARI	40	1	41	7913	..	7909	7332	..	7342	1071,27	0,15
AMMATTIRYHMÄ 94 YHTEENSÄ	352	767	1119	7757	6487	6886	7232	6451	6696	959,93	0,14
95 HYGIENIA JA KAUNEUDENHOITOTYÖ											
23950 KYLVETTÄJÄ	2	14	16	..	6673	6736	..	6673	6736	753,48	0,11
AMMATTIRYHMÄ 95 YHTEENSÄ	2	27	29	..	6856	6878	..	6724	6756	1397,52	0,21
96 PESULA- JA SILITYSTYÖ											
39690 PESULANHOITAJA	0	18	18	-	6955	6955	-	6934	6934	851,44	0,12
39740 PESULATYÖNTEKIJÄ	2	22	24	..	6501	6450	..	6501	6450	593,31	0,09
AMMATTIRYHMÄ 96 YHTEENSÄ	2	53	55	..	6662	6634	..	6654	6627	693,73	0,10
97 AMMATTIMAINEN URHEILU- JA LIIKUNTATYÖ											
25655 LAJIPÄÄLLIKKÖ	12	3	15	10954	..	10733	10954	..	10733	1486,69	0,14
43960 PÄÄVALMENTAJA	10	1	11	10618	..	10642	10618	..	10642	1001,75	0,09
AMMATTIRYHMÄ 97 YHTEENSÄ	28	5	33	10452	..	10316	10452	..	10316	1796,01	0,17
99 MUU PALVELUTYÖ											
AMMATTIRYHMÄ 99 YHTEENSÄ	0	2	2	-	..	..	-	..	..	203,65	0,03
AMMATTIRYHMÄ 9 YHTEENSÄ	427	2530	2957	7867	6804	6958	7407	6760	6853	1046,56	0,15
AMMATTIRYHMÄT YHTEENSÄ (EI VIRHEELLISIÄ)	7381	15455	22836	10802	8396	9174	10529	8251	8987	3187,59	0,35
OPPILAAT JA HARJOITTELIJAT YHTEENSÄ	15	75	90	5247	4248	4415	5005	4247	4373	1401,40	0,32
KAIKKI YHTEENSÄ	7396	15530	22926	10791	8376	9155	10518	8232	8969	3195,58	0,36



TAULUKKO 2C YKSITYISTEN VALTIONAPULAITOSTEN KUUKAUSIPALKKAISTEN HENKILÖIDEN LUKUMÄÄRÄT, PROSENTTIOSUDET JA KOKONAISANSIOT LOPULLISEN PALKKA-TAI TULOLUOKAN MUKAAN SYYSKUUSSA 1990

LOPULL. PALKKA- TAI TULOLUOKKA	KAIKKIA LKM	HENKILÖITÄ		KOSKEVAT KOK. ANSIO 1000 MK	TOIMIEHTOSOP.		MUK. HENKILÖT KOK. ANSIO 1000 MK
		%	%-KERT		LKM	%	
<b>PALKKALUOKKA C</b>							
0	2	0.1	0.1	11	2	0.1	11
28	2	0.1	0.1	16	2	0.1	16
29	1	0.0	0.1	9	1	0.0	9
30	1	0.0	0.2	4	1	0.0	4
31	16	0.5	0.6	78	16	0.5	78
32	2	0.1	0.7	15	2	0.1	15
33	7	0.2	0.9	45	7	0.2	45
34	14	0.4	1.3	86	14	0.4	86
35	12	0.3	1.7	88	12	0.3	88
36	26	0.8	2.4	174	26	0.8	174
37	28	0.8	3.2	208	28	0.8	208
38	57	1.7	4.9	366	57	1.7	366
39	53	1.5	6.4	394	53	1.5	394
40	42	1.2	7.6	327	42	1.2	327
41	144	4.2	11.8	1087	144	4.2	1087
42	67	1.9	13.7	570	67	1.9	570
43	112	3.2	17.0	966	112	3.2	966
44	137	4.0	20.9	1190	137	4.0	1190
45	84	2.4	23.4	779	84	2.4	779
46	149	4.3	27.7	1423	149	4.3	1423
47	175	5.1	32.8	1701	175	5.1	1701
48	118	3.4	35.2	1217	118	3.4	1217
49	153	4.4	40.6	1634	153	4.4	1634
50	124	3.6	44.2	1383	124	3.6	1383
51	224	6.5	50.7	2409	224	6.5	2409
52	123	3.6	54.3	1451	123	3.6	1451
53	152	4.4	58.7	1825	152	4.4	1825
54	138	4.0	62.7	1781	138	4.0	1781
55	379	11.0	73.6	4861	379	11.0	4861
56	151	4.4	78.0	2103	151	4.4	2103
57	147	4.3	82.3	2253	147	4.3	2253
58	137	4.0	86.2	1994	137	4.0	1994
59	116	3.4	89.6	1850	116	3.4	1850
60	110	3.2	92.8	1819	110	3.2	1819
61	62	1.8	94.6	1024	62	1.8	1024
62	45	1.3	95.9	779	45	1.3	779
63	49	1.4	97.3	860	49	1.4	860
64	18	0.5	97.8	335	18	0.5	335
65	24	0.7	98.5	458	24	0.7	458
66	13	0.4	98.9	264	13	0.4	264
67	10	0.3	99.2	216	10	0.3	216
68	6	0.2	99.4	132	6	0.2	132
69	8	0.2	99.6	188	8	0.2	188
70	6	0.2	99.8	141	6	0.2	141
71	5	0.1	99.9	120	5	0.1	120
72	2	0.1	100.0	52	2	0.1	52
73	1	0.0	100.0	30	1	0.0	30
<b>YHTEENSÄ</b>	<b>3452</b>	<b>100.0</b>	<b>100.0</b>	<b>40714</b>	<b>3452</b>	<b>100.0</b>	<b>40714</b>
<b>PALKKALUOKKA P</b>							
1	37	3.0	3.0	243	37	3.0	243
2	281	22.7	25.7	2206	281	22.7	2206
3	164	13.3	39.0	1390	164	13.3	1390
4	486	39.3	78.3	4871	486	39.3	4871
5	78	6.3	84.6	906	78	6.3	906
6	159	12.9	97.5	2133	159	12.9	2133
7	31	2.5	100.0	523	31	2.5	523
<b>YHTEENSÄ</b>	<b>1236</b>	<b>100.0</b>	<b>100.0</b>	<b>12272</b>	<b>1236</b>	<b>100.0</b>	<b>12272</b>
<b>PALKKALUOKKA T</b>							
0	28	0.2	0.2	113	28	0.2	113
9	43	0.4	0.6	247	43	0.4	247
10	46	0.4	1.0	269	46	0.4	269
11	248	2.1	3.1	1537	248	2.1	1537
12	1164	9.9	13.0	7650	1164	9.9	7650
13	1154	9.8	22.8	7902	1154	9.8	7902
14	852	7.3	30.1	5882	852	7.3	5882
15	1022	8.7	38.8	7252	1022	8.7	7252
16	1099	9.4	48.1	8183	1099	9.4	8183
17	817	7.0	55.1	6001	817	7.0	6001
18	630	5.4	60.5	4953	630	5.4	4953
19	614	5.2	65.7	4909	614	5.2	4909
20	551	4.7	70.4	4318	551	4.7	4318
21	396	3.4	73.7	3207	396	3.4	3207
22	530	4.5	78.3	4468	530	4.5	4468
23	393	3.3	81.6	3362	393	3.3	3362
24	325	2.8	84.4	2940	325	2.8	2940
25	295	2.5	86.9	2864	295	2.5	2864
26	192	1.6	88.5	1940	192	1.6	1940
27	358	3.0	91.6	3731	358	3.0	3731
28	283	2.4	94.0	3198	283	2.4	3198
29	210	1.8	95.8	2674	210	1.8	2674
30	126	1.1	96.8	1683	126	1.1	1683
31	75	0.6	97.5	1092	75	0.6	1092
32	85	0.7	98.2	1323	85	0.7	1323
33	77	0.7	98.9	1360	77	0.7	1360
34	51	0.4	99.3	991	51	0.4	991
35	52	0.4	99.7	1119	52	0.4	1119
36	29	0.2	100.0	715	29	0.2	715
37	2	0.0	100.0	58	2	0.0	58
38	1	0.0	100.0	27	1	0.0	27
<b>YHTEENSÄ</b>	<b>11748</b>	<b>100.0</b>	<b>100.0</b>	<b>95968</b>	<b>11748</b>	<b>100.0</b>	<b>95968</b>
<b>PALKKALUOKKA Y</b>							
0	5	0.5	0.5	14	5	0.5	14
7	11	1.1	1.6	47	11	1.1	47
9	1	0.1	1.7	4	1	0.1	4

TAULUKKO 2C YKSITYISTEN VALTIONAPULAITOSTEN KUUKAUSIPALKKAISTEN HENKILÖIDEN LUKUMÄÄRÄT, PROSENTTIOSUDET JA KOKONAISANSIOT LOPULLISEN PALKKATAI TULOLUOKAN MUKAAN SYYSKUUSSA 1990

LOPULL. PALKKA- TAI TULOLUOKKA	KAIKKIA LKM	HENKILÖITÄ %	%-KERT	KOSKEVAT KOK.ANSIO 1000 MK	TOIMIEHTOSOP. LKM	%	MUK.HENKILÖT KOK.ANSIO 1000 MK
13	1	0.1	1.8	5	1	0.1	5
15	34	3.3	5.1	179	34	3.3	179
17	142	13.9	19.1	833	142	13.9	833
19	120	11.8	30.8	741	120	11.8	741
21	124	12.2	43.0	817	124	12.2	817
22	136	13.4	56.4	934	136	13.4	934
23	66	6.5	62.9	466	66	6.5	466
24	42	4.1	67.0	318	42	4.1	318
25	101	9.9	76.9	766	101	9.9	766
26	54	5.3	82.2	451	54	5.3	451
27	32	3.1	85.4	271	32	3.1	271
28	67	6.6	91.9	617	67	6.6	617
29	37	3.6	95.6	375	37	3.6	375
30	22	2.2	97.7	229	22	2.2	229
31	9	0.9	98.6	101	9	0.9	101
32	3	0.3	98.9	33	3	0.3	33
33	4	0.4	99.3	49	4	0.4	49
34	2	0.2	99.5	28	2	0.2	28
35	1	0.1	99.6	14	1	0.1	14
36	1	0.1	99.7	16	1	0.1	16
37	1	0.1	99.8	16	1	0.1	16
39	1	0.1	99.9	18	1	0.1	18
41	1	0.1	100.0	17	1	0.1	17
YHTEENSÄ	1018	100.0	100.0	7359	1018	100.0	7359

MARKKAMÄÄR. KK-  
PALKKAA SAAVAT

TULOLUOKKA							
- 2399	10	0.2	0.2	20	9	0.5	17
2600 - 2799	2	0.0	0.2	5	2	0.1	5
3000 - 3199	1	0.0	0.2	3	-	-	-
3400 - 3599	4	0.1	0.3	14	3	0.2	10
3600 - 3799	2	0.0	0.3	7	1	0.1	4
3800 - 3999	7	0.1	0.5	28	6	0.4	24
4000 - 4199	11	0.2	0.7	45	8	0.5	33
4200 - 4399	12	0.2	0.9	52	6	0.4	26
4400 - 4599	14	0.3	1.2	63	10	0.6	45
4600 - 4799	8	0.1	1.3	37	4	0.2	19
4800 - 4999	20	0.4	1.7	98	8	0.5	39
5000 - 5199	40	0.7	2.4	204	16	1.0	81
5200 - 5399	50	0.9	3.3	266	16	1.0	85
5400 - 5599	60	1.1	4.4	331	19	1.2	105
5600 - 5799	71	1.3	5.7	404	25	1.5	143
5800 - 5999	69	1.3	7.0	407	14	0.9	83
6000 - 6199	97	1.8	8.7	592	13	0.8	79
6200 - 6399	136	2.5	11.2	857	24	1.5	151
6400 - 6599	156	2.9	14.1	1014	36	2.2	234
6600 - 6799	144	2.6	16.7	966	26	1.6	174
6800 - 6999	157	2.9	19.6	1082	39	2.4	269
7000 - 7199	210	3.8	23.4	1492	25	1.5	177
7200 - 7399	226	4.1	27.5	1653	28	1.7	204
7400 - 7599	240	4.4	31.9	1804	40	2.4	300
7600 - 7799	237	4.3	36.3	1826	34	2.1	262
7800 - 7999	209	3.8	40.1	1654	32	1.9	253
8000 - 8199	230	4.2	44.3	1862	32	1.9	259
8200 - 8399	186	3.4	47.7	1543	43	2.6	357
8400 - 8599	176	3.2	50.9	1497	34	2.1	289
8600 - 8799	136	2.5	53.4	1181	30	1.8	261
8800 - 8999	135	2.5	55.8	1203	23	1.4	204
9000 - 9199	93	1.7	57.5	845	28	1.7	254
9200 - 9399	106	1.9	59.5	987	37	2.2	344
9400 - 9599	119	2.2	61.7	1130	37	2.2	351
9600 - 9799	81	1.5	63.1	786	36	2.2	349
9800 - 9999	86	1.6	64.7	851	27	1.6	267
10000 - 10499	203	3.7	68.4	2081	84	5.1	860
10500 - 10999	178	3.3	71.7	1913	74	4.5	795
11000 - 11499	173	3.2	74.8	1944	85	5.2	956
11500 - 11999	147	2.7	77.5	1727	73	4.4	855
12000 - 12499	139	2.5	80.1	1694	67	4.1	817
12500 - 12999	177	3.2	83.3	2250	76	4.6	967
13000 - 13499	144	2.6	85.9	1904	66	4.0	872
13500 - 13999	109	2.0	87.9	1502	47	2.9	647
14000 - 14499	82	1.5	89.4	1164	37	2.2	527
14500 - 14999	65	1.2	90.6	957	35	2.1	516
15000 - 17499	262	4.8	95.4	4211	118	7.2	1895
17500 - 19999	107	2.0	97.4	1994	39	2.4	724
20000 - 22499	78	1.4	98.8	1632	40	2.4	841
22500 - 24999	25	0.5	99.2	594	13	0.8	311
25000 -	42	0.8	100.0	1202	22	1.3	642
YHTEENSÄ	5472	100.0	100.0	53578	1647	100.0	17979

YHTEENSÄ TULOLUOKKA							
- 2399	15	0.1	0.1	29	14	0.1	26
2400 - 2599	3	0.0	0.1	8	3	0.0	8
2600 - 2799	2	0.0	0.1	5	2	0.0	5
3000 - 3199	1	0.0	0.1	3	-	-	-
3400 - 3599	4	0.0	0.1	14	3	0.0	10
3600 - 3799	5	0.0	0.1	19	4	0.0	15
3800 - 3999	10	0.0	0.2	39	9	0.0	35
4000 - 4199	41	0.2	0.4	171	38	0.2	158
4200 - 4399	21	0.1	0.4	91	15	0.1	65
4400 - 4599	26	0.1	0.6	117	22	0.1	99
4600 - 4799	27	0.1	0.7	127	23	0.1	108
4800 - 4999	57	0.2	0.9	280	45	0.2	221
5000 - 5199	149	0.6	1.6	763	125	0.7	641
5200 - 5399	204	0.9	2.5	1084	170	0.9	903
5400 - 5599	332	1.4	3.9	1825	291	1.5	1598

TAULUKKO 2C YKSITYISTEN VALTIONAPULAITOSTEN KUUKAUSIPALKKAISTEN HENKILÖIDEN LUKUMÄÄRÄT, PROSENTTIOSUUDET JA KOKONAISANSIOT LOPULLISEN PALKKA-TAI TULOLUOKAN MUKAAN SYYSKUUSSA 1990

LOPULL. PALKKA- TAI TULOLUOKKA	KAIKKIA LKM	HENKILÖITÄ		KOSKEVAT KOK.ANSIO 1000 MK	TOIMIEHTOSOP.		MUK. HENKILÖT KOK.ANSIO 1000 MK
		%	%-KERT		LKM	%	
5600 - 5799	472	2.1	6.0	2692	426	2.2	2431
5800 - 5999	434	1.9	7.9	2564	379	2.0	2239
6000 - 6199	600	2.6	10.5	3661	516	2.7	3149
6200 - 6399	742	3.2	13.7	4676	630	3.3	3970
6400 - 6599	829	3.6	17.3	5394	709	3.7	4613
6600 - 6799	997	4.3	21.7	6687	879	4.6	5896
6800 - 6999	1043	4.5	26.2	7197	925	4.8	6383
7000 - 7199	1099	4.8	31.0	7805	914	4.8	6490
7200 - 7399	992	4.3	35.4	7247	794	4.2	5797
7400 - 7599	1051	4.6	39.9	7882	851	4.5	6378
7600 - 7799	963	4.2	44.1	7412	760	4.0	5848
7800 - 7999	841	3.7	47.8	6640	664	3.5	5238
8000 - 8199	874	3.8	51.6	7073	676	3.5	5469
8200 - 8399	759	3.3	54.9	6298	616	3.2	5112
8400 - 8599	666	2.9	57.8	5660	524	2.7	4453
8600 - 8799	576	2.5	60.3	5007	470	2.5	4087
8800 - 8999	593	2.6	62.9	5273	481	2.5	4275
9000 - 9199	443	1.9	64.9	4031	378	2.0	3440
9200 - 9399	439	1.9	66.8	4084	370	1.9	3441
9400 - 9599	403	1.8	68.5	3831	321	1.7	3052
9600 - 9799	351	1.5	70.1	3403	306	1.6	2967
9800 - 9999	393	1.7	71.8	3888	334	1.7	3303
10000 - 10499	821	3.6	75.4	8408	702	3.7	7186
10500 - 10999	722	3.1	78.5	7763	618	3.2	6645
11000 - 11499	625	2.7	81.2	7025	537	2.8	6037
11500 - 11999	540	2.4	83.6	6342	466	2.4	5470
12000 - 12499	423	1.8	85.4	5170	351	1.8	4294
12500 - 12999	498	2.2	87.6	6348	397	2.1	5066
13000 - 13499	455	2.0	89.6	6021	377	2.0	4989
13500 - 13999	373	1.6	91.2	5133	311	1.6	4278
14000 - 14499	278	1.2	92.4	3958	233	1.2	3320
14500 - 14999	215	0.9	93.4	3167	185	1.0	2726
15000 - 17499	861	3.8	97.1	13874	717	3.8	11558
17500 - 19999	336	1.5	98.6	6243	268	1.4	4973
20000 - 22499	181	0.8	99.4	3801	143	0.7	3010
22500 - 24999	71	0.3	99.7	1674	59	0.3	1391
25000 -	70	0.3	100.0	1985	50	0.3	1425
YHTEENSÄ	22926	100.0	100.0	209891	19101	100.0	174292

TAULUKKO 2D YKSITYISTEN VALTIONAPULAITOSTEN KUUKAUSIPALKKAISTEN HENKILÖIDEN LUKUMÄÄRÄT, PALKKASUMMAT JA TYÖAJAT LAITOSLAJIN MUKAAN SYYSKUUSSA 1990

LAITOSLAJI	HENKILÖIDEN LUKUMÄÄRÄT		VARSINAINEN PALKKA 1000 MK	SÄÄNN. TYÖAJAN LISÄT 1000 MK	SÄÄNN. TYÖAJAN ANSIO 1000 MK	YLITYÖ-TUNNIT	YLITYÖ-MARKAT 1000 MK	KOKONAISANSIO		VIIKKO-TYÖAIKA KESKIM. T
	KPL	%						1000 MK	%	
TERVEYDENHUOLTO	1589	6.9	14728	868	15596	1058	80	15719	7.5	36.76
SAIRAALAT	589	2.6	4837	488	5325	697	55	5420	2.6	37.71
KANSANTERVEYDEN EDISTÄMINEN	1000	4.4	9891	380	10271	361	25	10299	4.9	36.20
SOSIAALITOIMI	6731	29.4	50765	3543	54308	6735	395	54856	26.1	37.52
INVALIDIHUOLTO	2840	12.4	22391	1673	24064	3483	188	24325	11.6	37.38
KEHITYSVAMMAISLAITOKSET	682	3.0	4884	548	5432	974	34	5479	2.6	37.80
LASTENSUOJELUN JA NUORISO-KASVATUSTYÖN TUKEMINEN	282	1.2	2520	11	2531	0	0	2531	1.2	36.15
LASTENKODIT	807	3.5	5931	748	6679	1635	147	6877	3.3	37.37
LASTEN PÄIVÄKODIT	1482	6.5	10099	188	10287	42	1	10288	4.9	37.88
KEHITYSVAMMAISTEN PÄIVÄ-HUOLTOLAT	30	0.1	216	3	219	0	0	219	0.1	38.31
VANHUSTENHUOLTO	180	0.8	1431	95	1526	23	1	1530	0.7	37.56
MUUT HUOLTOLAITOKSET	428	1.9	3293	278	3571	578	24	3606	1.7	37.72
SIVISTYSTOIMI	8704	38.0	82161	1782	83943	13723	3167	87240	41.6	29.36
YKSITYISET KOULUT	1074	4.7	11367	101	11467	3306	1119	12606	6.0	23.61
AMMATTIOPPILAITOKSET	681	3.0	7461	25	7485	522	87	7573	3.6	34.19
AMMATILLISET KURSSIKESKUKSET	701	3.1	6952	49	7001	64	11	7014	3.3	26.68
INVALIDIEN AMMATTIOPI-LAITOKSET	408	1.8	3505	66	3571	1460	376	3955	1.9	30.53
TEKNILLISET OPPILAITOKSET	25	0.1	297	2	299	80	44	343	0.2	24.08
KAUPPAOPPILAITOKSET	467	2.0	5113	170	5282	1708	706	6006	2.9	21.86
LIIKEALAN ERIKOISOPPI-LAITOKSET	55	0.2	643	0	643	31	8	651	0.3	32.56
SAIRAANHOITO-, VAAJAAMIELIS-HOITO- JA LASTENHOITO-OPPIL.	144	0.6	1420	3	1423	0	0	1423	0.7	27.29
KODINHOITAJAOPISTOT	154	0.7	1604	7	1611	1	0	1611	0.8	25.28
MAATALOUSOPPILAITOKSET	112	0.5	930	16	946	51	5	953	0.5	29.71
KOTITALOUSOPPILAITOKSET	182	0.8	1490	22	1512	538	60	1573	0.7	28.05
KOTITEOLLISUUSOPPILAITOKSET	104	0.5	896	6	902	1187	139	1042	0.5	28.06
MUSIIKKIOPPILAITOKSET	858	3.7	7130	18	7148	1749	435	7590	3.6	24.07
URHEILUOPISTOT	485	2.1	3681	312	3993	668	34	4046	1.9	35.69
LIIKUNTAJÄRJESTÖT	217	0.9	2232	6	2239	5	0	2239	1.1	36.01
KANSANOPISTOT JA KANSANKOR-KEAKOULUT	1730	7.5	14726	702	15428	1457	80	15554	7.4	30.98
KANSALAI- JA TYÖVÄENOPISTOT	217	0.9	1928	18	1947	27	2	1954	0.9	26.62
OPINTOKESKUKSET	248	1.1	2439	43	2482	82	7	2489	1.2	35.29
KESÄYLIOPISTOT	57	0.3	574	1	576	5	0	576	0.3	35.38
MUU SIVISTYSTOIMINTA	775	3.4	7772	216	7988	782	56	8044	3.8	36.05
NEUVONTAJÄRJESTÖT	4601	20.1	38189	971	39159	1989	129	39308	18.7	37.34
MAA- JA KOTIELÄINTALOUDEN NEUVONTAJÄRJESTÖT	2111	9.2	16548	385	16933	1626	107	17041	8.1	37.56
METSÄTALOUDEN NEUVONTA-JÄRJESTÖT	1746	7.6	15893	500	16393	193	12	16422	7.8	37.16
KALA- JA RIISTATALOUDEN NEUVONTAJÄRJESTÖT	103	0.4	845	30	876	0	0	876	0.4	36.81
KOTITALOUSNEUVONTAJÄRJESTÖT	227	1.0	2013	28	2041	169	11	2054	1.0	36.93
KOTITEOLLISUUSNEUVONTA-JÄRJESTÖT	355	1.5	2373	23	2396	0	0	2396	1.1	37.60
RAITTIUSLIITOT	59	0.3	516	4	520	0	0	520	0.2	35.00
TEKNILL. JA KAUPALL. TUTKIM. HARJ. JÄRJESTÖT	69	0.3	728	0	728	30	2	730	0.3	38.01
TEOLLISUUDEN JA VIENNIN EDISTÄMISTOIMINTA	249	1.1	2961	21	2982	67	4	2985	1.4	37.03
KANSAINVÄLINEN YHTEISTYÖ	122	0.5	1050	3	1053	0	0	1053	0.5	36.13
LOMANVIETON EDISTÄMINEN	202	0.9	1561	111	1672	420	20	1692	0.8	37.53
TYÖTTÖMYYSKASSAT	340	1.5	3186	105	3290	874	72	3363	1.6	35.27
MUUT ERITTELEMÄTTÖMÄT VALTION-APULAITOKSET	319	1.4	2805	99	2904	546	39	2943	1.4	36.10
YHTEENSÄ	22926	100.0	198133	7502	205635	25441	3909	209891	100.0	34.26

TAULUKKO 2E YKSITYISTEN VALTIONAPULAITOSTEN SIVUTOIMISTEN TOIMENHALTIJOIDEN JA KUUKAUSIPALKKAISTEN OSA-AIKAISTEN TYÖTEKIJÖIDEN JA TOIMIHENKILÖIDEN LUKUMÄÄRÄT, PALKAT JA TYÖAJAT LAITOSLAJIN MUKAAN SYYSKUUSSA 1990

LAITOSLAJI	HENKILÖIDEN LUKUMÄÄRÄT		VARSINAISEN PALKKANEN PALKKA 1000 MK	SÄÄNN. TYÖAJAN LISÄT 1000 MK	SÄÄNN. TYÖAJAN ANSIO 1000 MK	YLITYÖ-TUNNIT	YLITYÖ-MARKAT 1000 MK	KOKONAISANSIO		VIIKKO-TYÖAIKA KESKIM. T
	KPL	%						1000 MK	%	
TERVEYDENHUOLTO	205	4.6	1281	312	1592	15	1	1593	13.4	24.41
SAIRAALAT	11	0.2	63	11	75	2	0	75	0.6	24.75
KANSANTERVEYDEN EDISTÄMINEN	194	4.3	1218	300	1518	13	1	1519	12.8	24.39
SOSIAALITOIMI	573	12.8	2093	106	2199	485	22	2222	18.7	20.09
INVALIDIHUOLTO	188	4.2	766	48	815	346	16	831	7.0	19.73
KEHITYSVAMMAISLAITOKSET	31	0.7	116	11	127	9	0	127	1.1	20.86
LASTENSUOJELUN JA NUORISO-KASVATUSTYÖN TUKEMINEN	34	0.8	136	0	137	0	0	137	1.2	20.10
LASTENKODIT	53	1.2	182	16	197	48	2	200	1.7	16.97
LASTEN PÄIVÄKODIT	200	4.5	627	7	634	0	0	634	5.3	20.84
KEHITYSVAMMAISTEN PÄIVÄ-HUOLTOLAT	2	0.0	6	0	6	0	0	6	0.0	24.00
VANHUSTENHUOLTO	21	0.5	84	15	100	0	0	100	0.8	25.21
MUUT HUOLTOLAITOKSET	44	1.0	175	9	184	82	4	188	1.6	19.33
SIVISTYSTOIMI	3369	75.0	6911	40	6951	258	28	6980	58.7	6.70
YKSITYISET KOULUT	153	3.4	504	8	512	13	6	517	4.3	11.44
AMMATTIOPPILAITOKSET	50	1.1	135	1	135	0	0	135	1.1	10.47
AMMATTILLISET KURSSEIKESKUKSET	73	1.6	240	4	244	0	0	244	2.0	9.52
INVALIDIEN AMMATTIOPI-LAITOKSET	30	0.7	101	1	102	30	3	105	0.9	11.46
TEKNILLISET OPPILAITOKSET	23	0.5	65	0	65	0	0	65	0.5	4.85
KAUPPAOPPILAITOKSET	73	1.6	230	1	231	3	2	234	2.0	7.47
LIIKEALAN ERIKOISOPPI-LAITOKSET	21	0.5	51	0	51	0	0	51	0.4	5.11
SAIRAANHOITO-, VAAJAAMIELIS-HOITO- JA LASTENHOITO-OPPIL.	32	0.7	82	0	82	0	1	82	0.7	7.02
KODINHOITAJAOPISTOT	46	1.0	132	0	132	0	0	132	1.1	7.15
MAATALOUSOPPILAITOKSET	32	0.7	72	0	72	0	0	72	0.6	9.84
KOTITALOUSOPPILAITOKSET	52	1.2	120	3	122	0	0	122	1.0	9.00
KOTITEOLLISUUSOPPILAITOKSET	8	0.2	33	0	33	0	0	33	0.3	13.34
MUSIIKKIOPPILAITOKSET	1126	25.1	1876	4	1879	44	8	1888	15.9	6.39
URHEILUOPISTOT	19	0.4	54	5	59	32	2	61	0.5	10.44
LIIKUNTAJÄRJESTÖT	19	0.4	63	1	64	0	0	64	0.5	17.47
KANSANOPISTOT JA KANSANKOR-KEAKOULUT	261	5.8	544	6	549	70	2	552	4.6	7.96
KANSALAI- JA TYÖVÄENOPISTOT	1248	27.8	2276	1	2277	39	2	2279	19.1	4.81
OPINTOKESKUKSET	12	0.3	53	1	53	0	0	53	0.4	22.00
KESÄYLIOPISTOT	11	0.2	36	0	36	0	0	36	0.3	19.40
MUU SIVISTYSTOIMINTA	80	1.8	247	7	254	28	2	256	2.1	14.63
NEUVONTAJÄRJESTÖT	165	3.7	458	2	460	0	0	460	3.9	15.60
MAA- JA KOTIELÄINTALouden NEUVONTAJÄRJESTÖT	52	1.2	179	1	180	0	0	180	1.5	17.39
METSÄTALouden NEUVONTA-JÄRJESTÖT	58	1.3	107	1	108	0	0	108	0.9	11.85
KALA- JA RIISTATALouden NEUVONTAJÄRJESTÖT	1	0.0	1	0	1	0	0	1	0.0	4.66
KOTITALOUSNEUVONTAJÄRJESTÖT	15	0.3	53	0	53	0	0	53	0.4	18.16
KOTITEOLLISUUSNEUVONTA-JÄRJESTÖT	21	0.5	52	0	52	0	0	52	0.4	20.72
RAITTIUSLIITOT	18	0.4	65	0	66	0	0	66	0.6	22.07
TEKNILL. JA KAUPALL. TUTKIM. HARJ. JÄRJESTÖT	3	0.1	17	0	17	25	2	19	0.2	24.78
TEOLLISUUDEN JA VIENNIN EDISTÄMISTOIMINTA	5	0.1	22	0	22	0	0	22	0.2	17.50
KANSAINVÄLINEN YHTEISTYÖ	4	0.1	13	0	13	0	0	13	0.1	13.00
LOMANVIETON EDISTÄMINEN	8	0.2	17	0	17	0	0	17	0.1	20.17
TYÖTTÖMYYSKASSAT	115	2.6	419	4	424	54	4	428	3.6	12.37
MUUT ERITTELEMÄTTÖMÄT VALTION-APULAITOKSET	46	1.0	145	1	145	0	0	145	1.2	19.25
YHTEENSÄ	4493	100.0	11377	465	11842	838	57	11901	100.0	9.61

## TILASTOKESKUS

TAULUKKO 2F YKSITYISTEN VALTIONAPULAITOSTEN TOIMIHENKILÖIDEN LUKUMÄÄRÄ LÄÄNIN, SUKUPUOLEN JA TOIMIALAN MUKAAN SYYSKUUSSA 1990

LÄÄNI SUKUPUOLI	TOIMIALA										
	MAATA- LOUS KALATAL.	METSÄ- TALOUS	VAKUU- TUS- TOIMINTA	OPETUS- TOIMINTA	TUTKI- MUSTOI- MINTA	LÄÄKINTÄ ELÄINLÄÄ- KINTÄ	SOSIAALI HUOLTO	ELINKEINO- JA AMMATTI- JÄRJESTÖT	AATTEELL. JA SIVIST. Yhteisöt	VIRKISTYS JA KULTT. PALV. TOIM.	YHTEENSÄ
KOKO MAA	1569	1667	340	7747	877	2436	5115	980	1158	1037	22926
MIEHET	879	1195	62	2638	333	362	869	339	266	453	7396
NAISET	690	472	278	5109	544	2074	4246	641	892	584	15530
UUDENMAAN LÄÄNI	157	161	282	3419	638	1069	2387	527	498	782	9920
MIEHET	69	85	43	1165	219	164	386	245	127	369	2872
NAISET	88	76	239	2254	419	905	2001	282	371	413	7048
TURUN JA PORIN LÄÄNI	206	139	5	682	27	105	507	47	139	11	1868
MIEHET	107	102	2	264	10	8	96	11	21	8	629
NAISET	99	37	3	418	17	97	411	36	118	3	1239
AHVENANMAAN MAAKUNTA	3	-	-	-	-	-	-	-	-	-	3
MIEHET	2	-	-	-	-	-	-	-	-	-	2
NAISET	1	-	-	-	-	-	-	-	-	-	1
HÄMEEN LÄÄNI	198	121	17	1237	77	109	716	53	98	32	2658
MIEHET	112	82	3	408	40	21	153	15	23	17	874
NAISET	86	39	14	829	37	88	563	38	75	15	1784
KYMEN LÄÄNI	91	78	6	390	17	40	277	31	46	26	1002
MIEHET	47	58	2	150	6	3	26	5	9	5	311
NAISET	44	20	4	240	11	37	251	26	37	21	691
MIKKELIN LÄÄNI	108	148	2	408	12	489	200	35	59	36	1497
MIEHET	57	103	1	121	8	64	38	2	11	11	416
NAISET	51	45	1	287	4	425	162	33	48	25	1081
POHJOIS-KARJALAN LÄÄNI	87	117	3	125	2	114	44	48	35	6	581
MIEHET	54	86	2	44	1	15	7	6	8	5	228
NAISET	33	31	1	81	1	99	37	42	27	1	353
KUOPION LÄÄNI	115	115	4	243	42	217	151	49	33	39	1008
MIEHET	69	86	1	57	18	52	39	3	8	5	338
NAISET	46	29	3	186	24	165	112	46	25	34	670
KESKI-SUOMEN LÄÄNI	78	108	3	152	4	80	132	30	52	25	664
MIEHET	48	83	1	47	3	10	17	4	10	9	232
NAISET	30	25	2	105	1	70	115	26	42	16	432
VAASAN LÄÄNI	249	221	6	405	-	44	214	62	89	71	1361
MIEHET	166	161	2	162	-	5	17	23	23	18	577
NAISET	83	60	4	243	-	39	197	39	66	53	784
OULUN LÄÄNI	187	279	6	492	38	93	346	60	70	5	1576
MIEHET	104	219	3	162	18	9	76	11	16	3	621
NAISET	83	60	3	330	20	84	270	49	54	2	955
LAPIN LÄÄNI	90	180	6	194	20	76	141	38	39	4	788
MIEHET	44	130	2	58	10	11	14	14	10	3	296
NAISET	46	50	4	136	10	65	127	24	29	1	492

TIILASTOKESKUS

TAULUKKO 2G YKSITYISTEN VALTIONAPULAITOSTEN TOIMIHENKILÖIDEN SÄÄNNÖLLISEN TYÖAJAN ANSIO LÄÄNIN, SUKUPUOLEN JA TOIMIALAN MUKAAN SYYSKUUSSA 1990

LÄÄNI SUKUPUOLI	TOIMIALA										
	MAATA- LOUS KALATAL.	METSÄ- TALOUS	VAKUU- TUS- TOIMINTA	OPETUS- TOIMINTA	TUTKI- MUSTOI- MINTA	LÄÄKINTÄ- ELÄINLÄÄ- KINTÄ	SOSIAALI HUOLTO	ELINKEINO- JA AMMATI- JÄRJESTÖT	AATTEELL. JA SIVIST. YHTEISÖT	VIRKISTYS JA KULTT. PALV. TOIM.	YHTEENSÄ
KOKO MAA	8118	9401	9677	9569	10567	8810	7917	9067	8293	9728	8970
MIEHET	8640	10177	14144	10913	12730	12066	9245	11893	9904	11176	10518
NAISET	7454	7435	8681	8876	9243	8242	7645	7573	7812	8605	8232
UUDENMAAN LÄÄNI	9677	10935	9635	10197	10714	9145	8316	10290	9491	10270	9627
MIEHET	11351	13120	14477	11547	13242	13105	9790	12237	11203	11496	11652
NAISET	8364	8491	8764	9500	9393	8427	8032	8598	8905	9175	8802
TURUN JA PORIN LÄÄNI	7854	9094	..	9127	10661	8396	7466	7399	7499	8878	8351
MIEHET	8583	9871	..	10246	13616	..	9058	9912	9119	..	9735
NAISET	7066	6950	..	8420	8923	8156	7094	6631	7211	..	7649
AHVENANMAAN MAAKUNTA	..	-	-	-	-	-	-	-	-	-	..
MIEHET	..	-	-	-	-	-	-	-	-	-	..
NAISET	..	-	-	-	-	-	-	-	-	-	..
HÄMEEN LÄÄNI	7968	9294	9229	9265	10103	8637	7632	7830	7411	8822	8626
MIEHET	8545	10298	..	10460	11496	11504	8591	10960	8481	10188	9906
NAISET	7217	7181	8347	8676	8598	7953	7372	6594	7083	7274	7999
KYMEN LÄÄNI	8093	8985	..	8782	10290	7967	7405	7604	7438	7520	8223
MIEHET	8621	9608	..	10132	..	..	9161	..	..	..	9806
NAISET	7528	7178	..	7938	9294	7455	7223	6706	7143	7040	7510
MIKKELIN LÄÄNI	7782	8953	..	8812	7838	8674	7367	7041	7127	7789	8376
MIEHET	8475	9692	..	10231	..	12099	8626	..	8985	9153	9915
NAISET	7007	7262	..	8214	..	8159	7072	6709	6701	7188	7783
POHJOIS-KARJALAN LÄÄNI	7986	9240	..	8129	..	7878	7219	6894	7480	..	8106
MIEHET	8302	10071	..	9626	..	9382	..	..	..	..	9410
NAISET	7469	6935	..	7315	..	7650	7069	6426	7326	..	7263
KUOPION LÄÄNI	7761	9050	..	8813	10722	9139	7954	6747	7260	6976	8521
MIEHET	8239	9691	..	9700	12959	10525	9094	..	..	..	9579
NAISET	7043	7148	..	8541	9044	8702	7557	6504	7084	6834	7988
KESKI-SUOMEN LÄÄNI	8168	9118	..	9111	..	8756	7726	7463	7198	10284	8495
MIEHET	8756	9614	..	10592	..	12594	9074	..	8868	..	9843
NAISET	7227	7473	..	8448	..	8208	7526	6622	6801	9128	7771
VAAASAN LÄÄNI	7789	9122	..	8753	-	8071	6921	8841	7305	7458	8173
MIEHET	8212	9924	..	10173	-	..	7600	11467	9468	9348	9447
NAISET	6942	6970	..	7807	-	8186	6862	7292	6552	6816	7236
OULUN LÄÄNI	8079	9299	..	9498	10262	7971	7924	7437	7339	..	8708
MIEHET	8239	9805	..	11368	12345	..	8971	10438	8422	..	9947
NAISET	7878	7455	..	8579	8387	7594	7629	6763	7018	..	7903
LAPIN LÄÄNI	8332	9882	..	9304	10518	8208	7873	8898	7833	..	8906
MIEHET	8534	10746	..	11057	11713	10561	9223	10780	8079	..	10343
NAISET	8139	7635	..	8557	9323	7810	7725	7800	7748	..	8041















## TILASTOKESKUS

TAULUKKO 2H YKSITYISTEN VALTIONAPULAITOSTEN TOIMIHENKILÖIDEN LUKUMÄÄRÄ, VARSINAINEN PALKKA, SÄÄNNÖLLISEN TYÖAJAN ANSIO JA KOKONAISANSIO SUKUPUOLEN, LAITOSLAJIN JA AMMATIN MUKAAN 1990

LAITOSLAJI AMMATTI	LUKUMÄÄRÄ			VARSINAINEN PALKKA			SÄÄNN. TYÖAJAN ANSIO			KOKONAISANSIO		
	MIEHET	NAISET	YHT.	MIEHET	NAISET	YHT.	MIEHET	NAISET	YHT.	MIEHET	NAISET	YHT.
<b>5 TEOLLISUUDEN JA VIENNIN EDISTÄMISTOIMINTA</b>	<b>96</b>	<b>153</b>	<b>249</b>	<b>16129</b>	<b>9230</b>	<b>11890</b>	<b>16279</b>	<b>9273</b>	<b>11974</b>	<b>16304</b>	<b>9283</b>	<b>11990</b>
38100 OSASTOPÄÄLLIKKÖ	11	1	12	17920	.	17756	18322	.	18125	18322	.	18125
41738 PROJEKTIPÄÄLLIKKÖ	5	5	10	.	.	11591	.	.	11591	.	.	11591
41740 PROJEKTISIHTTEERI	-	11	11	.	7732	7732	.	7778	7778	.	7778	7778
65914 VIENTIASIAMIES	12	3	15	13385	.	13050	13385	.	13050	13385	.	13050
65920 VIENTISIHTTEERI	-	13	13	.	6806	6806	.	6806	6806	.	6806	6806
<b>6 KANSAINVÄLINEN YHTEISTYÖ</b>	<b>39</b>	<b>83</b>	<b>122</b>	<b>10275</b>	<b>7826</b>	<b>8609</b>	<b>10292</b>	<b>7855</b>	<b>8634</b>	<b>10292</b>	<b>7855</b>	<b>8634</b>
54390 TOIMINNANJOHTAJA	12	5	17	10788	.	10864	10817	.	10893	10817	.	10893
<b>7 LOMANVIETON EDISTÄMINEN</b>	<b>33</b>	<b>169</b>	<b>202</b>	<b>11056</b>	<b>7076</b>	<b>7726</b>	<b>11484</b>	<b>7649</b>	<b>8275</b>	<b>11667</b>	<b>7736</b>	<b>8378</b>
17720 KEITTIÖAPULAINEN	-	18	18	.	5414	5414	.	6316	6316	.	6505	6505
17840 KEITTÄJÄ	-	11	11	.	6038	6038	.	7043	7043	.	7061	7061
47400 SIIVOOJA	-	23	23	.	5441	5441	.	6035	6035	.	6035	6035
51270 TARJOILIJA	1	9	10	.	.	5797	.	.	7353	.	.	8421
64560 VASTAANOTTOAPULAINEN	1	10	11	.	6277	6272	.	7183	7195	.	7253	7259
<b>8 TYÖTTÖMYYSKASSAT</b>	<b>62</b>	<b>278</b>	<b>340</b>	<b>13640</b>	<b>8417</b>	<b>9370</b>	<b>14144</b>	<b>8681</b>	<b>9677</b>	<b>14164</b>	<b>8937</b>	<b>9890</b>
00779 ALUESIHTTEERI	14	-	14	13227	.	13227	13762	.	13762	13762	.	13762
25920 LASKIJA	-	61	61	.	7913	7913	.	8295	8295	.	8462	8462
55050 TOIMISTOTYÖNTEKIJÄ	3	85	88	.	7883	7860	.	8064	8035	.	8161	8128
55060 TOIMISTOVIRKAILIJA	-	37	37	.	7950	7950	.	8181	8181	.	8879	8879
55080 TOIMITSIJA	13	-	13	11989	.	11989	12082	.	12082	.	.	12082
58886 TYÖTTÖMYYSKASSANHOIT	1	21	22	.	9505	9615	.	9727	9826	.	10186	10264
58888 TYÖTTÖMYYSKASSAN JOH	10	6	16	16163	.	15802	16436	.	16128	16436	.	16128
<b>9 MUUT ERITTELEMÄTTÖMÄT VALTIONAPULAITOKSET</b>	<b>140</b>	<b>179</b>	<b>319</b>	<b>9889</b>	<b>7938</b>	<b>8795</b>	<b>10341</b>	<b>8138</b>	<b>9105</b>	<b>10570</b>	<b>8177</b>	<b>9227</b>
06690 ASUNTOLANHOITAJA	10	6	16	7329	.	7207	8144	.	7900	8154	.	7906
14423 JOHTAVA SOSIAALITYÖN	5	20	25	.	9184	9232	.	9246	9419	.	9246	9419
16110 KANSLISTI	-	16	16	.	6967	6967	.	7052	7052	.	7052	7052
36660 OHJAAJA	30	11	41	6734	.	6622	6704	8085	8123	8096	8585	8247
48390 SOSIAALITYÖNTEKIJÄ	12	27	39	7841	7882	7870	8071	8015	8033	8817	8036	8277
54825 TOIMISTONJOHTAJA	7	8	15	.	.	11376	.	.	11528	.	.	11528
54980 TOIMISTOSIHTTEERI	-	22	22	.	7379	7379	.	7469	7469	.	7590	7590

TILASTOKESKUS  
TAULUKKO 3A

JÄRJESTÖJEN TOIMIHENKILÖIDEN SÄÄNNÖLLISEN TYÖAJAN ANSIOT AMMATTIRYHMÄN AMMATIN JA SUKUPUOLEN  
MUKAAN SYYSKUUSSA 1990

AMMATTIRYHMÄ AMMATTI	LUKUMÄÄRÄ			SÄÄNNÖLLISEN TYÖAJAN ANSIO		
	MIEHET	NAISET	YHTEENSÄ	MIEHET	NAISET	YHTEENSÄ
YHTEENSÄ	2274	3227	5501	14898	9557	11765
0 TEKNINEN, LUONNONTIETEELLINEN, LAINOPIILLINEN, HUMANISTINEN JA TAITEELLINEN TYÖ	1276	948	2224	13941	11159	12755
ALUESIHTTEERI	47	20	67	13479	12255	13114
ARKISTONHOITAJA	2	12	14	.	8261	8696
ASIAMIES	206	81	287	15839	12882	15005
EVANKELISTA	10	5	15	8972	.	8940
INSINÖÖRI, JOHT.TEHT.	15	2	17	23258	.	21826
INSINÖÖRI, TARK.JA SUUNN	13	1	14	15882	.	15586
INSINÖÖRIT MUISSA TEHTÄVISSÄ	35	2	37	13778	.	13791
JÄRJESTÖSIHTTEERI	74	70	144	13893	11623	12790
KANSAINVALISTEN ASIOIDEN SIHTTEERI	8	9	17	.	.	14444
KOULU-, JA OPINTOASIAINSIHTTEERI	2	9	11	.	.	14024
KOULUTTAJA	8	5	13	.	.	13142
KOULUTUS-, JA KURSSISIHTTEERI	16	48	64	13182	9300	10271
KOULUTUSPOLIITTINEN SIHTTEERI	7	6	13	.	.	13653
KOULUTUSPÄÄLLIKKÖ	46	11	57	12989	12443	12883
KOULUTUSSUUNNITTELIJA	8	13	21	.	11226	12004
KÄÄNTÄJÄ, TULKKI	7	15	22	.	6321	5213
LAKIMIES	49	39	88	16765	14258	15654
LIITTOSSIHTTEERI	26	7	33	18800	.	17846
LÄHETYSSIHTTEERI	12	5	17	10100	.	10143
LÄHETYSTYÖNTEKIJÄ	27	51	78	6759	5141	5701
PALKKASIHTTEERI	34	18	52	15859	14190	15281
PAPPI, PASTORI	24	2	26	10569	.	10506
PIIRISIHTTEERI	53	9	62	11633	.	11448
PÄÄTOIMITTAJA	26	11	37	17114	15101	16516
SAARNAAJA	8	11	19	.	8747	8203
SUUNNITTELIJA (TALOUS-, YHTEISK.)	9	3	12	.	.	11996
SUUNNITTELUSSIHTTEERI	3	9	12	.	.	12850
TEKNIKOT MUISSA TEHTÄVISSÄ	16	-	16	11075	.	11075
TEKNINEN SIHTTEERI	1	92	93	.	9894	9886
TIEDOTTAJA	6	19	25	.	11199	11283
TIEDOTUSPÄÄLLIKKÖ	17	16	33	18293	14234	16325
TIEDOTUSSIHTTEERI, TIEDOTUSMIES	13	34	47	13633	12048	12486
TOIMITSIJA	184	65	249	13513	13380	13478
TOIMITTAJA	42	46	88	12435	11524	11959
TOIMITUSPÄÄLLIKKÖ	7	8	15	.	.	15330
TOIMITUSSIHTTEERI	15	28	43	14189	12258	12931
TUTKIJAJA (MUU TIET JA HUM.TYÖ)	19	13	32	14234	12882	13685
TUTKIMUSSIHTTEERI	13	15	28	15186	11878	13414
TYÖEHTOASIAINSIHTTEERI	19	3	22	15157	.	14869
TYÖSUOJELUSIHTTEERI	16	1	17	15029	.	15054
00 TEKNIKAN ALAAN KUULUVA TYÖ	87	10	97	14735	10359	14284
INSINÖÖRI, JOHT.TEHT.	15	2	17	23258	.	21826
INSINÖÖRI, TARK.JA SUUNN	13	1	14	15882	.	15586
INSINÖÖRIT MUISSA TEHTÄVISSÄ	35	2	37	13778	.	13791
TEKNIKOT MUISSA TEHTÄVISSÄ	16	-	16	11075	.	11075
02 BIOLOGIAN ALAAN KUULUVA TYÖ	23	15	38	11987	11229	11688
03 OPETUSALAAN KUULUVA TYÖ	88	92	180	12935	10402	11640
KOULU-, JA OPINTOASIAINSIHTTEERI	2	9	11	.	.	14024
KOULUTTAJA	8	5	13	.	.	13142
KOULUTUS-, JA KURSSISIHTTEERI	16	48	64	13182	9300	10271
KOULUTUSPÄÄLLIKKÖ	46	11	57	12989	12443	12883
KOULUTUSSUUNNITTELIJA	8	13	21	.	11226	12004
04 USKONNON ALAAN KUULUVA TYÖ	98	79	177	8950	6589	7896
EVANKELISTA	10	5	15	8972	.	8940
LÄHETYSSIHTTEERI	12	5	17	10100	.	10143
LÄHETYSTYÖNTEKIJÄ	27	51	78	6759	5141	5701
PAPPI, PASTORI	24	2	26	10569	.	10506
SAARNAAJA	8	11	19	.	8747	8203
05 LAINOPIILLINEN TYÖ	54	44	98	16961	14152	15700
LAKIMIES	49	39	88	16765	14258	15654
06 TOIMITTAJAN TYÖ JA JOUKKOVIESTINTÄ	144	194	338	13972	11518	12563
KÄÄNTÄJÄ, TULKKI	7	15	22	.	6321	5213
PÄÄTOIMITTAJA	26	11	37	17114	15101	16516
TIEDOTTAJA	6	19	25	.	11199	11283
TIEDOTUSPÄÄLLIKKÖ	17	16	33	18293	14234	16325
TIEDOTUSSIHTTEERI, TIEDOTUSMIES	13	34	47	13633	12048	12486
TOIMITTAJA	42	46	88	12435	11524	11959
TOIMITUSPÄÄLLIKKÖ	7	8	15	.	.	15330
TOIMITUSSIHTTEERI	15	28	43	14189	12258	12931
07 TAIDE- JA VIHDEALAN TYÖ	10	9	19	9826	.	9660
08 KIRJASTO-, ARKISTO- JA MUSEOALAN TYÖ	4	28	32	.	9081	9174
ARKISTONHOITAJA	2	12	14	.	8261	8696

## TILASTOKESKUS

## TAULUKKO 3A JÄRJESTÖJEN TOIMIHENKILÖIDEN SÄÄNNÖLLISEN TYÖAJAN ANSIOT AMMATTIRYHMÄN AMMATIN JA SUKUPUOLEN MUKAAN SYYSKUUSSA 1990

AMMATTIRYHMÄ AMMATTI	LUKUMÄÄRÄ			SÄÄNNÖLLISEN TYÖAJAN ANSIO		
	MIEHET	NAISET	YHTEENSÄ	MIEHET	NAISET	YHTEENSÄ
09 MUU TIETEELLINEN JA HUMANISTINEN JA (MM. JÄRJESTÖ-) TYÖ	767	472	1239	14526	11836	13501
ALUESIHTTEERI	47	20	67	13479	12255	13114
ASIAMIEN	206	81	287	15839	12882	15005
JÄRJESTÖSIHTTEERI	74	70	144	13893	11623	12790
KANSAINVÄLISTEN ASIOIDEN SIHTTEERI	8	9	17	.	.	14444
KOULUTUSPOLIITTINEN SIHTTEERI	7	6	13	.	.	13653
LIITTOESIHTTEERI	26	7	33	18800	.	17846
PALKKASIHTTEERI	34	18	52	15859	14190	15281
PIIRISIHTTEERI	53	9	62	11633	.	11448
SUUNNITTELIJA (TALOUS-, YHTEISK.)	9	3	12	.	.	11996
SUUNNITTELUESIHTTEERI	3	9	12	.	.	12850
TEKNINEN SIHTTEERI	1	92	93	.	9894	9886
TOIMITSIJA	184	65	249	13513	13380	13478
TUTKIJA (MUU TIET JA HUM.TYÖ)	19	13	32	14234	12882	13685
TUTKIMUSSIHTTEERI	13	15	28	15186	11878	13414
TYÖEHTOASIAINSIHTTEERI	19	3	22	15157	.	14869
TYÖSUOJELUSIHTTEERI	16	1	17	15029	.	15054
1 TERVEYDEN- JA SAIRAUDENHOITO, SOSIAALINEN TYÖ YM.	38	33	71	10344	8899	9672
NUORISO-OHJAAJA	11	1	12	7239	.	7428
NUORISOSIHTTEERI	9	11	20	.	7967	8651
18 HARRASTUS JA VAPAA-AIKATOIMINNAN OHJAUS	24	17	41	8665	7793	8303
NUORISO-OHJAAJA	11	1	12	7239	.	7428
NUORISOSIHTTEERI	9	11	20	.	7967	8651
2 HALLINNOLLINEN, TILINPIDOLLINEN JA KONTTORITEKNINEN TYÖ	799	2055	2854	18123	9100	11626
APULAISJOHTAJA	33	2	35	22628	.	22748
ATK-KIRJOITTAJA, TALLENTAJA	2	29	31	.	6936	6950
ATK-SUUNNITTELIJA	13	8	21	11423	.	11995
HALLINTOSIHTTEERI	2	9	11	.	.	11762
JAOSTOPÄÄLLIKKÖ	9	4	13	.	.	17579
JAOSTOSIHTTEERI	21	6	27	14143	.	13498
JÄRJESTÖJEN JOHTOTYÖ, MUU	17	3	20	16309	.	16300
JÄRJESTÖPÄÄLLIKKÖ	20	5	25	16888	.	16294
JÄSENREKISTERINHOITAJA	2	64	66	.	8468	8445
KANSLISTI	-	34	34	.	8113	8113
KASSANHOITAJA (TALOUSSHALL)	2	76	78	.	9168	9145
KIRJANPITÄJÄ	3	94	97	.	9346	9234
LASKUTTAJA	-	12	12	.	7244	7244
LÄHETTI	6	24	30	.	5924	5970
MONITAJA	10	10	20	7277	7484	7380
OIKOLUKIJA	-	11	11	.	3711	3711
OSASTONJOHTAJA, OSASTOPÄÄLLIKKÖ	103	24	127	20934	16976	20186
OSASTOSIHTTEERI	7	151	158	.	9050	9051
PALKANLASKIJA	1	20	21	.	8846	8799
POSTITTAJA	8	26	34	.	6741	6391
PROJEKTIPÄÄLLIKKÖ	9	4	13	.	.	13739
PROJEKTISIHTTEERI	6	10	16	.	9866	10232
PUHEENJOHTAJA, LIITTOPUHEENJOHT.	46	14	60	24473	19586	23333
PUHELINVAIHTENHOITAJA	-	67	67	.	7279	7279
PÄÄKIRJANPITÄJÄ	1	14	15	.	10793	10782
PÄÄSIHTTEERI	46	7	53	17319	.	17263
SIHTTEERI	13	227	240	8680	9297	9263
TALOUDENHOITAJA	12	13	25	16092	10734	13306
TALOUSPÄÄLLIKKÖ	27	16	43	18633	14675	17160
TALOSSIHTTEERI	5	33	38	.	10139	10195
TEKSTINKÄSITTELIJÄ, KONEKIRJ.	-	63	63	.	8570	8570
TOIMINNALLISTEN OSASTOJEN ESIMIES	10	2	12	14148	.	13747
TOIMINNANJOHTAJA	92	35	127	17811	12893	16455
TOIMISTOAPULAINEN	4	127	131	.	7424	7395
TOIMISTONHOITAJA	4	163	167	.	9161	9144
TOIMISTOPÄÄLLIKKÖ	23	44	67	13003	12550	12706
TOIMISTOSIHTTEERI	9	241	250	.	8056	8023
TOIMISTOVIRKAILIJA	7	224	231	.	7668	7656
TOIMITUSJOHTAJA	110	9	119	26675	.	26113
TYÖTTÖMYYSKASSANHOITAJA	-	16	16	.	9739	9739
VAHINKOKÄSITTELIJÄ	1	14	15	.	9056	9100
VARTIMESTARI	19	3	22	7155	.	7061
21 LIIKEYRITYSTEN JA JÄRJESTÖJEN JOHTOTYÖ	595	183	778	20755	15035	19409
APULAISJOHTAJA	33	2	35	22628	.	22748
JAOSTOPÄÄLLIKKÖ	9	4	13	.	.	17579
JÄRJESTÖJEN JOHTOTYÖ, MUU	17	3	20	16309	.	16300
JÄRJESTÖPÄÄLLIKKÖ	20	5	25	16888	.	16294
OSASTONJOHTAJA, OSASTOPÄÄLLIKKÖ	103	24	127	20934	16976	20186
PROJEKTIPÄÄLLIKKÖ	9	4	13	.	.	13739
PUHEENJOHTAJA, LIITTOPUHEENJOHT.	46	14	60	24473	19586	23333
PÄÄSIHTTEERI	46	7	53	17319	.	17263
TALOUSPÄÄLLIKKÖ	27	16	43	18633	14675	17160
TOIMINNALLISTEN OSASTOJEN ESIMIES	10	2	12	14148	.	13747
TOIMINNANJOHTAJA	92	35	127	17811	12893	16455
TOIMISTOPÄÄLLIKKÖ	23	44	67	13003	12550	12706
TOIMITUSJOHTAJA	110	9	119	26675	.	26113
22 HENKILÖSTÖASIOIDEN HOITO	2	9	11	.	.	10489



## TILASTOKESKUS

## TAULUKKO 3A

## JÄRJESTÖJEN TOIMIHENKILÖIDEN SÄÄNNÖLLISEN TYÖAJAN ANSIOT AMMATTIRYHMÄN AMMATIN JA SUKUPUOLEN MUKAAN SYYSKUUSSA 1990

AMMATTIRYHMÄ AMMATTI	LUKUMÄÄRÄ			SÄÄNNÖLLISEN TYÖAJAN ANSIO		
	MIEHET	NAISET	YHTEENSÄ	MIEHET	NAISET	YHTEENSÄ
23 TALOUSHALLINNON SUUNNITTELU JA TILINPITOTYÖ	27	289	316	13119	9414	9731
HALLINTOSIHTTEERI	2	9	11	.	.	11762
KASSANHOITAJA (TALOUSHALL)	2	76	78	.	9168	9145
KIRJANPITÄJÄ	3	94	97	.	9346	9234
LASKUTTAJA	-	12	12	.	7244	7244
PÄÄKIRJANPITÄJÄ	1	14	15	.	10793	10782
TALOUDENHOITAJA	12	13	25	16092	10734	13306
TALOSSIHTTEERI	5	33	38	.	10139	10195
TYÖTTÖMYYSKASSANHOITAJA	-	16	16	.	9739	9739
24 SIHTTEERI- JA TOIMISTOTYÖ	127	1496	1623	8982	8303	8356
JAOSTOSIHTTEERI	21	6	27	14143	.	13498
JÄSENREKISTERINHOITAJA	2	64	66	.	8468	8445
KANSLISTI	-	34	34	.	8113	8113
LÄHETTI	6	24	30	.	5924	5970
MONISTAJA	10	10	20	7277	7484	7380
OIKOLUKIJA	-	11	11	.	3711	3711
OSASTOSIHTTEERI	7	151	158	.	9050	9051
PALKANLASKIJA	1	20	21	.	8846	8799
POSTITTAJA	8	26	34	.	6741	6391
PROJEKTISIHTTEERI	6	10	16	.	9866	10232
Puhelinvaihteenhoitaja	-	67	67	.	7279	7279
SIHTTEERI	13	227	240	8680	9297	9263
TEKSTINKÄSITTELIJÄ, KONEKIRJ.	-	63	63	.	8570	8570
TOIMISTOAPULAINEN	4	127	131	.	7424	7395
TOIMISTONHOITAJA	4	163	167	.	9161	9144
TOIMISTOSIHTTEERI	9	241	250	.	8056	8023
TOIMISTOVIRKAILIJA	7	224	231	.	7668	7656
VAHTIMESTARI	19	3	22	7155	.	7061
25 ATK-ALAN TYÖ	37	62	99	12585	8961	10315
ATK-KIRJOITTAJA, TALLENTAJA	2	29	31	.	6936	6950
ATK-SUUNNITTELIJA	13	8	21	11423	.	11995
26 PANKKI- JA VAKUUTUSALAN TYÖ VAHINKOKÄSITTELIJÄ	4	15	19	.	10028	10891
	1	14	15	.	9056	9100
3 KAUPALLINEN TYÖ MYYNTISIHTTEERI	24	31	55	12190	8906	10339
	-	11	11	.	7961	7961
30 MAINOS- JA MARKKINOINTITYÖ	8	10	18	.	11117	11919
33 KAUPPAEDUSTUS- JA KONTTORIMYYNTITYÖ MYYNTISIHTTEERI	12	13	25	13487	7961	10613
	-	11	11	.	7961	7961
5 KULJETUS- JA LIIKENNETYÖ	12	1	13	6512	.	6608
54 TIELIIKENNETYÖ	12	1	13	6512	.	6608
6 TEOLLINEN TYÖ 1 ASENTAJA, MEKAANIKKO	49	18	67	4651	6449	5134
	10	1	11	1467	.	1465
69 TEOLLINEN TYÖ ASENTAJA, MEKAANIKKO	10	1	11	1467	.	1465
	10	1	11	1467	.	1465
80 GRAAFINEN TYÖ	21	3	24	3493	.	3929
88 PAKKAUS- VARASTO- JA AHTAUSTYÖ	13	12	25	7646	6091	6900
9 PALVELUTYÖ YM. EMÄNTÄ, TOIMISTOEMÄNTÄ	73	141	214	8248	6157	6870
HUOLTOMIES, LAITOSMIES	2	26	28	.	8318	8322
KEITTIÖAPULAINEN	16	-	16	5889	.	5889
KENTTÄPÄÄLLIKKÖ	1	14	15	.	5663	5383
PÄÄVALMENTAJA	11	2	13	11180	.	10915
SIIVOOJAT	10	1	11	12061	.	11419
TALONMIES	2	73	75	.	5290	5244
VALMENTAJA	12	2	14	5895	.	6059
	11	1	12	8596	.	8613
91 MAJOITUSLIIKE- JA SUURTALOUSTYÖ EMÄNTÄ, TOIMISTOEMÄNTÄ	4	48	52	.	7206	7030
KEITTIÖAPULAINEN	2	26	28	.	8318	8322
	1	14	15	.	5663	5383
94 KIINTEISTÖNHOITO- JA SIIVOUSTYÖ HUOLTOMIES, LAITOSMIES	41	78	119	7197	5464	6061
KENTTÄPÄÄLLIKKÖ	16	-	16	5889	.	5889
SIIVOOJAT	11	2	13	11180	.	10915
TALONMIES	2	73	75	.	5290	5244
	12	2	14	5895	.	6059
97 AMMATTIMAINEN URHEILU- JA LIIKUNTATYÖ PÄÄVALMENTAJA	23	2	25	10020	.	9771
VALMENTAJA	10	1	11	12061	.	11419
	11	1	12	8596	.	8613

TILASTOKESKUS  
 TAULUKKO 3B JÄRJESTÖJEN TOIMIHENKILÖIDEN SKÄNNÖLLISEN TYÖAJANANSIOT TOIMIALAN , AMMATIN JA SUKUPUOPUOLEN  
 SYYSKUUSSA 1990

TOIMIALA	LUKUMÄÄRÄ			SKÄNNÖLLISEN TYÖAJAN ANSIO		
	MIEHET	NAISET	YHTEENSÄ	MIEHET	NAISET	YHTEENSÄ
MAATALOUS	3	29	32	.	7588	7486
ATK-KIRJOITTAJA, TALLENTAJA	-	13	13	.	6989	6989
VAKUUTUSTOIMINTA	22	37	59	18462	9276	12701
VAHINKOKÄSITTELIJÄ	1	13	14	.	9138	9180
TUTKIMUSTOIMINTA	20	15	35	15419	10456	13292
TUTKIJA (MUU TIET JA HUM.TYÖ)	11	2	13	14645	.	14804
SOSIAALIHUOLTO	50	127	177	14238	9084	10540
TOIMISTOPÄÄLLIKKÖ	4	6	10	.	.	14389
TOIMISTOSIHTTEERI	1	11	12	.	7058	7021
ELINKEINO JA AMMATTI- JÄRJESTÖT	1525	2262	3787	16888	10201	12894
ALUESIHTTEERI	37	19	56	14379	12681	13803
APULAISJOHTAJA	28	2	30	22448	.	22600
ARKISTONHOITAJA	2	10	12	.	8433	8912
ASIAMIES	200	80	280	15953	12938	15092
ATK-KIRJOITTAJA, TALLENTAJA	-	12	12	.	6957	6957
ATK-SUUNNITTELIJA	9	7	16	.	.	12545
EMÄNTÄ, TOIMISTOEMÄNTÄ	-	14	14	.	8255	8255
INSINÖÖRI, JOHT.TEHT.	11	2	13	25785	.	23524
INSINÖÖRIT MUISSA TEHTÄVISSÄ	35	2	37	13778	.	13791
JAOSTOPÄÄLLIKKÖ	9	4	13	.	.	17579
JAOSTOSIHTTEERI	19	6	25	14388	.	13633
JÄRJESTÖPÄÄLLIKKÖ	16	4	20	17279	.	16410
JÄRJESTÖSIHTTEERI	62	57	119	14474	12324	13444
JÄSENREKISTERINHOITAJA	2	61	63	.	8485	8461
KANSAINVÄLISTEN ASIOIDEN SIH	7	7	14	.	.	14887
KANSLISTI	-	28	28	.	8213	8213
KASSANHOITAJA (TALOUSSHALL)	2	49	51	.	9649	9596
KIRJANPITÄJÄ	-	69	69	.	9819	9819
KOULUTTAJA	7	3	10	.	.	13901
KOULUTUS-, JA KURSSISIHTTEERI	8	29	37	.	10175	11459
KOULUTUSPOLIITTINEN SIHTTEERI	6	6	12	.	.	14250
KOULUTUSPÄÄLLIKKÖ	9	4	13	.	.	17914
KOULUTUSSUUNNITTELIJA	3	7	10	.	.	13215
LAKIMIES	46	37	83	17004	14307	15801
LIITTOESIHTTEERI	25	4	29	19257	.	19371
LÄHETTI	5	19	24	.	6028	6081
MONISTAJA	7	9	16	.	.	7409
OSASTONJOHTAJA, OSASTOPÄÄLLI	89	21	110	21753	17466	20935
OSASTOSIHTTEERI	3	129	132	.	9143	9181
PALKKANLASKIJA	1	13	14	.	9178	9084
PALKKASIHTTEERI	34	17	51	15859	14453	15390
PIIRISIHTTEERI	15	5	20	13208	.	12735
POSTITTAJA	4	22	26	.	7008	6976
PUHEENJOHTAJA, LIITTOPUHEENJ	46	13	59	24473	20515	23601
PUHELINVAIHTENHOITAJA	-	48	48	.	7535	7535
PÄÄSIHTTEERI	25	3	28	20114	.	19966
PÄÄTOIMITTAJA	20	8	28	18792	.	17972
RESKONTRANHOITAJA	-	10	10	.	8323	8323
SIHTTEERI	3	170	173	.	9563	9561
SIIVOOJAT	1	38	39	.	6561	6539
TALoudenHOITAJA	11	11	22	16407	11357	13882
TALOUSPÄÄLLIKKÖ	21	12	33	20188	15409	18450
TALOUSSIHTTEERI	3	15	18	.	10668	10870
TEKNINEN SIHTTEERI	1	92	93	.	9894	9886
TEKSTINKÄSITTELIJÄ, KONEKIRJ	-	49	49	.	8799	8799
TIEDOTTAJA	4	13	17	.	11782	12092
TIEDOTUSPÄÄLLIKKÖ	13	10	23	19155	15460	17548
TIEDOTUSSIHTTEERI, TIEDOTUSMI	10	22	32	14378	12629	13176
TOIMINNANJOHTAJA	51	15	66	19221	14587	18168
TOIMISTOAPULAINEN	3	109	112	.	7637	7609
TOIMISTONHOITAJA	2	123	125	.	9425	9412
TOIMISTOPÄÄLLIKKÖ	5	26	31	.	12559	12877
TOIMISTOSIHTTEERI	4	133	137	.	8370	8416
TOIMISTOVIKAILIJA	3	188	191	.	7931	7921
TOIMITSIJA	173	61	234	13656	13581	13637
TOIMITTAJA	32	35	67	13444	12520	12961
TOIMITUSJOHTAJA	94	8	102	26595	.	26039
TOIMITUSPÄÄLLIKKÖ	7	8	15	.	.	15330
TOIMITUSSIHTTEERI	13	22	35	14871	12752	13539
TUTKIJA (MUU TIET JA HUM.TYÖ)	5	9	14	.	.	13437
TUTKIMUSSIHTTEERI	13	12	25	15186	12825	14053
TYÖEHTOASIAINSIHTTEERI	19	3	22	15157	.	14869
TYÖSUOJELUSIHTTEERI	16	1	17	15029	.	15054
TYÖTTÖMYYSKASSANHOITAJA	-	16	16	.	9739	9739
VAHTIMESTARI	11	2	13	7818	.	7622
AATTEELLISET JA SIVISTYKSEL- LISET YHTEISÖT	512	618	1130	9767	7644	8606
ALUESIHTTEERI	10	1	11	10150	.	9606
ASENTAJA, MEKAANIKKO	10	1	11	1467	.	1465
EVANKELISTA	10	5	15	8972	.	8940
HUOLTOMIES, LAITOSMIES	11	-	11	5294	.	5294
JÄRJESTÖJEN JOHTOTYÖ, MUU	9	1	10	.	.	12506
JÄRJESTÖSIHTTEERI	10	10	20	10630	8507	9569
KASSANHOITAJA (TALOUSSHALL)	-	17	17	.	7899	7899
KEITTIÖAPULAINEN	1	10	11	.	5230	4887
KIRJANPITÄJÄ	2	18	20	.	8030	7694
KÄÄNTÄJÄ, TULKKI	6	8	14	.	.	2110

## TILASTOKESKUS

TAULUKKO 3B JÄRJESTÖJEN TOIMIHENKILÖIDEN SÄÄNNÖLLISEN TYÖAJANANSIOT TOIMIALAN , AMMATIN JA SUKUPUOPUOLEN SYYSKUUSSA 1990

TOIMIALA	LUKUMÄÄRÄ			SÄÄNNÖLLISEN TYÖAJAN ANSIO		
	MIEHET	NAISET	YHTEENSÄ	MIEHET	NAISET	YHTEENSÄ
LÄHETYSSIHTTEERI	12	5	17	10100	.	10143
LÄHETYSTYÖNTEKIJÄ	27	51	78	6759	5141	5701
NUORISOSIHTTEERI	5	9	14	.	.	8417
OSASTONJOHTAJA, OSASTOPÄÄLLI	8	2	10	.	.	14568
OSASTOSIHTTEERI	4	17	21	.	8573	8419
PAPPI, PASTORI	24	2	26	10569	.	10506
PIIRISIHTTEERI	38	4	42	11012	.	10836
PUHELINVAIHTTEENHOITAJA	-	14	14	.	6601	6601
PÄÄSIHTTEERI	17	4	21	12390	.	12984
SAARNAAJA	8	11	19	.	8747	8203
SIHTTEERI	8	36	44	.	8305	8462
SIIVOOJAT	1	31	32	.	3735	3664
TALOSSIHTTEERI	2	13	15	.	10074	9876
TEKNIKOT MUISSA TEHTÄVISSÄ	11	-	11	10452	.	10452
TIEDOTUSSIHTTEERI, TIEDOTUSMI	2	9	11	.	.	11516
TOIMINNANJOHTAJA	17	6	23	16067	.	14919
TOIMISTOAPULAINEN	1	15	16	.	6179	6173
TOIMISTONHOITAJA	1	33	34	.	8251	8254
TOIMISTOPÄÄLLIKKÖ	13	8	21	11177	.	11730
TOIMISTOSIHTTEERI	4	61	65	.	7985	7770
TOIMISTOVIRKAILIJA	-	17	17	.	5698	5698
TOIMITSIJA	11	4	15	11260	.	11005
TOIMITTAJA	7	8	15	.	.	8208
NÄYTTÄMÖ- JA TAITEILIJATOIMIN	5	6	11	.	.	10633
MUU HUVI- JA VIRKISTYSPALVELU	137	133	270	11859	8288	10100
KOULUTUS-, JA KURSSISIHTTEERI	3	14	17	.	7207	7375
KOULUTUSPÄÄLLIKKÖ	34	5	39	11222	.	11027
PÄÄVALMENTAJA	10	1	11	12061	.	11419
TOIMINNANJOHTAJA	19	12	31	15030	10672	13343
TOIMISTOSIHTTEERI	-	33	33	.	7226	7226
VALMENTAJA	11	1	12	8596	.	8613
TOIMIALAT YHTEENSÄ	2274	3227	5501	14898	9557	11765

## TILASTOKESKUS

## TAULUKKO 3C JÄRJESTÖJEN TOIMIHENKILÖIDEN LUKUMÄÄRÄ IKÄRYHMÄN SUKUPUOLEN KOULUTUSASTEEN MUKAAN SYYSKUUSSA 1990

SUKUPUOLI KOULUTUSASTE	IKÄRYHMÄ										YHTEENSÄ
	-19	20-24	25-29	30-34	35-39	40-44	45-49	50-54	55-59	60-	
<b>MIEHET JA NAISET</b>											
KOULUTUSASTE YHTEENSÄ	31	208	510	728	828	1161	920	565	399	140	5501
ALEMPI PERUSASTE	3	146	294	318	325	408	323	189	95	36	2137
ALEMPI KORKEA-ASTE	-	1	28	39	47	70	32	25	19	8	269
YLEMPI KANDIDAATTIASTE	-	2	75	204	254	338	238	102	73	31	1317
TUTKIJAN KOULUTUS	-	-	1	4	9	24	16	12	5	6	77
KOULUTUSASTE TUNTEMATON	28	59	112	163	193	321	311	237	207	59	1701
<b>MIEHET</b>											
KOULUTUSASTE YHTEENSÄ	5	51	152	251	325	525	429	268	190	73	2274
ALEMPI PERUSASTE	1	35	88	103	105	173	125	77	38	19	764
ALEMPI KORKEA-ASTE	-	1	3	8	14	40	16	21	16	5	124
YLEMPI KANDIDAATTIASTE	-	-	35	102	142	190	144	68	51	25	757
TUTKIJAN KOULUTUS	-	-	1	2	9	21	15	9	5	5	67
KOULUTUSASTE TUNTEMATON	4	15	25	36	55	101	129	93	80	19	562
<b>NAISET</b>											
KOULUTUSASTE YHTEENSÄ	26	157	358	477	503	636	491	297	209	67	3227
ALEMPI PERUSASTE	2	111	206	215	220	235	198	112	57	17	1373
ALEMPI KORKEA-ASTE	-	-	25	31	33	30	16	4	3	3	145
YLEMPI KANDIDAATTIASTE	-	2	40	102	112	148	94	34	22	6	560
TUTKIJAN KOULUTUS	-	-	-	2	-	3	1	3	-	1	10
KOULUTUSASTE TUNTEMATON	24	44	87	127	138	220	182	144	127	40	1139

## TILASTOKESKUS

## TAULUKKO 3D JÄRJESTÖJEN TOIMIHENKILÖIDEN LUKUMÄÄRÄ KOULUTUSALAN, SUKUPUOLEN JA KOULUTUSASTEEN MUKAAN SYYSKUUSSA 1990

KOULUTUSALA SUKUPUOLI	KOULUTUSASTE						TUTKIJA- KOULUTUS	KOUL. ASTE TUNTEM.	KOUL. ASTE YHT.
	PERUS- KOULU	ALEMPI KESKI- ASTE	YLEMPI KESKI ASTE	ALEMPI KORKEA ASTE	ALEMPI KAND. ASTE	YLEMPI KAND. ASTE			
YLEISSIVISTÄVÄ KOULUTUS	-	1	609	-	-	-	-	-	610
MIEHET	-	-	207	-	-	-	-	-	207
NAISET	-	1	402	-	-	-	-	-	403
HUMANISTINEN JA ESTEETTINEN KOULUTUS	-	7	2	6	72	145	16	-	248
MIEHET	-	2	1	2	19	74	13	-	111
NAISET	-	5	1	4	53	71	3	-	137
OPETTAJANKOULUTUS	-	47	38	35	24	12	-	-	156
MIEHET	-	35	20	15	13	5	-	-	88
NAISET	-	12	18	20	11	7	-	-	68
KAUPPA JA TOIMISTOALAN SEKÄ LAKI-, YHTEISKUNTA JA KÄYTTÄYTYMISTIE- TEIDEN KOULUTUS	-	246	588	81	219	593	38	-	1765
MIEHET	-	24	109	5	84	384	32	-	638
NAISET	-	222	479	76	135	209	6	-	1127
TEKNIIKAN JA LUONNONTIETEIDEN KOULUTUS	-	265	105	74	15	112	9	-	580
MIEHET	-	201	101	70	8	85	9	-	474
NAISET	-	64	4	4	7	27	-	-	106
LIIKENTEEN JA TIETOLIIKENTEEN KOULUTUS	-	1	4	1	6	-	-	-	12
MIEHET	-	1	3	-	5	-	-	-	9
NAISET	-	-	1	1	1	-	-	-	3
HOITOALOJEN KOULUTUS	-	29	41	35	4	20	4	-	133
MIEHET	-	4	11	3	-	11	3	-	32
NAISET	-	25	30	32	4	9	1	-	101
MAA- JA METSÄTALouden KOULUTUS	-	17	16	30	-	80	4	-	147
MIEHET	-	9	11	24	-	54	4	-	102
NAISET	-	8	5	6	-	26	-	-	45
MUIDEN ERIKOISALOJEN KOULUTUS	-	95	26	7	3	11	6	-	148
MIEHET	-	13	12	5	3	11	6	-	50
NAISET	-	82	14	2	-	-	-	-	98
KOULUTUSALA TUNTEMATON	-	-	-	-	1	-	-	1701	1702
MIEHET	-	-	-	-	1	-	-	562	563
NAISET	-	-	-	-	-	-	-	1139	1139
KOULUTUSALA YHTEENSÄ	-	708	1429	269	344	973	77	1701	5501
MIEHET	-	289	475	124	133	624	67	562	2274
NAISET	-	419	954	145	211	349	10	1139	3227

TILASTOKESKUS  
TAULUKKO 3E

JÄRJESTÖJEN TOIMIHENKILÖIDEN SÄÄNNÖLLISEN TYÖAJAN ANSIO KOULUTUSASTEEN, SUKUPUOLEN JA KOULUTUS-  
ALAN MUKAAN SYYSKUUSSA 1990

KOULUTUSALA SUKUPUOLI	KOULUTUSASTE						TUTKIJA- KOULUTUS	KOUL. ASTE TUNTEM.	KOUL. ASTE YHT.
	PERUS- KOULU	ALEMPI KESKI- ASTE	YLEMPI KESKI ASTE	ALEMPI KORKEA ASTE	ALEMPI KAND. ASTE	YLEMPI KAND. ASTE			
YLEISSIVISTÄVÄ KOULUTUS	-	..	9979	-	-	-	-	-	9982
MIEHET	-	-	11854	-	-	-	-	-	11854
NAISET	-	..	9014	-	-	-	-	-	9021
HUMANISTINEN JA ESTEETTINEN KOULUTUS	-	..	..	..	12091	12603	15282	-	12427
MIEHET	-	..	..	..	14163	13595	15999	-	13795
NAISET	-	..	..	..	11349	11568	..	-	11319
OPETTAJANKOULUTUS	-	10523	8084	13501	11616	9051	-	-	10652
MIEHET	-	11067	8774	17159	14500	..	-	-	12157
NAISET	-	8938	7317	10757	8208	..	-	-	8704
KAUPPA JA TOIMISTOALAN SEKÄ LAKI-, YHTEISKUNTA JA KÄYTTÄYTYMISTIE- TEIDEN KOULUTUS	-	8992	9767	10241	14592	16855	21353	-	12910
MIEHET	-	12283	12011	..	17747	18481	22859	-	17240
NAISET	-	8637	9257	9913	12629	13868	..	-	10460
TEKNIIKAN JA LUONNONTIETEIDEN KOULUTUS	-	11679	14353	16486	14101	18073	..	-	14314
MIEHET	-	12770	14540	16647	18006	19565	..	-	15299
NAISET	-	8255	9622	..	..	..	-	-	9907
LIIKENTEEN JA TIETOLIIKENTEEN KOULUTUS	-	..	..	..	..	-	-	-	15271
MIEHET	-	..	..	-	..	-	-	-	..
NAISET	-	-	..	..	..	-	-	-	..
HOITOALOJEN KOULUTUS	-	9096	11492	11134	..	17203	..	-	12292
MIEHET	-	..	12855	..	-	20963	..	-	17302
NAISET	-	8789	10992	10749	..	..	..	-	10705
MAA- JA METSÄTALouden KOULUTUS	-	8589	11689	12141	-	16683	..	-	14563
MIEHET	-	..	13350	12675	-	18697	..	-	16216
NAISET	-	..	..	..	-	12501	-	-	10818
MUIDEN ERIKOISALOJEN KOULUTUS	-	8185	10180	..	..	14316	..	-	9703
MIEHET	-	11184	13672	..	..	14316	..	-	13532
NAISET	-	7710	7187	..	-	-	-	-	7749
KOULUTUSALA TUNTEMATON	-	-	-	-	8560	-	-	10225	10224
MIEHET	-	-	-	-	8560	-	-	13399	13391
NAISET	-	-	-	-	-	-	-	8659	8659
KOULUTUSALA YHTEENSÄ	-	9984	10232	12866	13833	16230	21106	10225	11765
MIEHET	-	12291	12434	15693	16800	17988	22144	13399	14898
NAISET	-	8392	9135	10448	11962	13085	14147	8659	9557

## TILASTOKESKUS

## TAULUKKO 4A SEURAKUNTIEN KOKOAIKAISTEN KUUKAUSIPALKKAISTEN VIRANHALTIJOIDEN JA TYÖSUHTEISTEN PALKANSAAJIEN ANSIOT TOUKOKUUSSA 1990

## AMMATTI

	LUKUMAARA			RAHAPALKKA			KOKONAISANSIO		
	MIEHET	NAISET	YHTEENSÄ	MIEHET	NAISET	YHTEENSÄ	MIEHET	NAISET	YHTEENSÄ
A-KANTTORI	63	19	82	10219	9123	9965	10692	9573	10432
VIRANHALTIJAT	63	19	82	10219	9123	9965	10692	9573	10432
APULAISKANSLISTI	1	178	179	.	6463	6456	.	6466	6466
VIRANHALTIJAT	-	157	157	.	6466	6466	.	6466	6466
TYÖSUHTEISET	1	21	22	.	6446	6388	.	-	-
B-KANTTORI	308	145	453	9014	8726	8921	9526	9120	9395
VIRANHALTIJAT	307	145	452	9020	8726	8925	9526	9120	9395
C-KANTTORI	68	35	103	7481	7049	7340	7503	6949	7322
VIRANHALTIJAT	68	33	101	7481	7060	7349	7503	6949	7322
DIAKONIA-AVUSTAJA	-	11	11	.	5520	5520	.	-	-
TYÖSUHTEISET	-	11	11	.	5520	5520	.	-	-
DIAKONIAN VIRANHALTIJA	77	880	957	7982	7828	7841	8172	8061	8070
VIRANHALTIJAT	77	880	957	7982	7828	7841	8172	8061	8070
DIAKONIASIHTTEERI	6	5	11	.	.	8472	.	.	8604
VIRANHALTIJAT	6	4	10	.	.	8604	.	.	8604
EMÄNTÄ	2	195	197	.	6744	6735	.	6803	6803
VIRANHALTIJAT	-	124	124	.	6803	6803	.	6803	6803
TYÖSUHTEISET	2	71	73	.	6640	6619	.	-	-
EMÄNTÄ-SIIVOOJA	-	24	24	.	6382	6382	.	6088	6088
TYÖSUHTEISET	-	20	20	.	6443	6443	.	-	-
EMÄNTÄ-VAHTIMESTARI	-	29	29	.	6638	6638	.	6571	6571
TYÖSUHTEISET	-	21	21	.	6664	6664	.	-	-
ERITYISAMMATTIMIES	86	4	90	7345	.	7312	7179	.	7179
TYÖSUHTEISET	82	4	86	7353	.	7318	-	.	-
ERITYISNUORISO-OHJAAJA	7	6	13	.	.	7709	.	.	7923
VIRANHALTIJAT	6	6	12	.	.	7812	.	.	7923
ERITYISNUORISOTYÖNTEKIJA	7	8	15	.	.	7484	.	.	7697
VIRANHALTIJAT	5	6	11	.	.	7697	.	.	7697
ERITYISTYÖN DIAKONI	6	11	17	.	8546	8447	.	8546	8447
VIRANHALTIJAT	6	11	17	.	8546	8447	.	8546	8447
HALLINTOJOHTAJA	11	-	11	17871	.	17871	17871	.	17871
VIRANHALTIJAT	11	-	11	17871	.	17871	17871	.	17871
HALLINTOSIHTTEERI	4	9	13	.	.	9528	.	.	9731
VIRANHALTIJAT	4	8	12	.	.	9731	.	.	9731
HAUDANKAIVAJA	120	-	120	6866	.	6866	6880	.	6880
VIRANHALTIJAT	46	-	46	6851	.	6851	6880	.	6880
TYÖSUHTEISET	74	-	74	6875	.	6875	-	.	-
HAUT.MAAN KESÄTYÖNTEKIJA	31	170	201	5254	5523	5481	-	-	-
TYÖSUHTEISET	31	170	201	5254	5523	5481	-	-	-
HAUTAUSMAAN APUTYÖNTEKIJA	4	8	12	.	.	4855	.	.	-
TYÖSUHTEISET	4	8	12	.	.	4855	.	.	-
HAUTAUSMAANHOITAJA	32	6	38	7114	.	7072	7107	.	7099
VIRANHALTIJAT	25	1	26	7107	.	7099	7107	.	7099
TYÖSUHTEISET	7	5	12	.	.	7012	.	.	-
HAUTOJEN HOITAJA	-	17	17	.	6253	6253	.	-	-
TYÖSUHTEISET	-	17	17	.	6253	6253	.	-	-
HIIPPAKUNTASIHTTEERI	13	6	19	11344	.	11327	11344	.	11327
VIRANHALTIJAT	13	6	19	11344	.	11327	11344	.	11327
HUOLTOMIES	10	-	10	7462	.	7462	7435	.	7435
ISÄNNÖITSIJÄ	14	2	16	9916	.	9808	9924	.	9996
VIRANHALTIJAT	12	1	13	9924	.	9996	9924	.	9996
KANSLISTI	3	624	627	.	6985	6982	.	7000	6997
VIRANHALTIJAT	3	599	602	.	6998	6995	.	7000	6997
TYÖSUHTEISET	-	25	25	.	6670	6670	.	-	-
KANTTORI	5	9	14	.	.	7537	.	.	8061
KAPPALAINEN	470	85	555	11829	12305	11902	12292	12361	12302
VIRANHALTIJAT	469	85	554	11830	12305	11903	12292	12361	12302

TILASTOKESKUS  
 TAULUKKO 4A SEURAKUNTIEN KOKOAIKAISTEN KUUKAUSIPALKKAISTEN VIRANHALTIJOIDEN JA TYÖSUHTEISTEN PALKANSAAJIEN  
 ANSIOT TOUKOKUUSSA 1990

AMMATTI	LUKUMÄÄRÄ			RAHAPALKKA			KOKONAISANSIO		
	MIEHET	NAISET	YHTEENSÄ	MIEHET	NAISET	YHTEENSÄ	MIEHET	NAISET	YHTEENSÄ
KASSANHOITAJA	-	37	37	.	7250	7250	.	7250	7250
VIRANHALTIJAT	-	36	36	.	7250	7250	.	7250	7250
KEITTIÖAPULAINEN	4	70	74	.	5870	5834	.	6092	6092
TYÖSUHTEISET	4	67	71	.	5860	5823	.	-	-
KEITTAJÄ	3	65	68	.	6145	6142	.	6221	6221
TYÖSUHTEISET	3	60	63	.	6139	6136	.	-	-
KIINTEISTÖHOITAJA	24	-	24	7021	.	7021	7329	.	7329
VIRANHALTIJAT	12	-	12	7329	.	7329	7329	.	7329
TYÖSUHTEISET	12	-	12	6712	.	6712	-	.	-
KIINTEISTÖPÄÄLLIKKÖ	22	-	22	11513	.	11513	11513	.	11513
VIRANHALTIJAT	22	-	22	11513	.	11513	11513	.	11513
KIINTEISTÖTYÖNTEKIJÄ	33	9	42	6346	.	6337	6128	.	6128
TYÖSUHTEISET	30	9	39	6367	.	6353	-	.	-
KIRJANPITÄJÄ	1	61	62	.	7104	7104	.	7107	7107
VIRANHALTIJAT	1	58	59	.	7107	7107	.	7107	7107
KIRKKOHERRA	574	7	581	13495	.	13483	14818	.	14807
VIRANHALTIJAT	574	7	581	13495	.	13483	14818	.	14807
KIRKKOVAHTIMESTARI	9	1	10	.	.	6763	.	.	6743
KONEKIRJOITTAJA	-	12	12	.	7219	7219	.	7274	7274
VIRANHALTIJAT	-	10	10	.	7274	7274	.	7274	7274
LAITOSAPULAINEN	-	11	11	.	6313	6313	.	-	-
TYÖSUHTEISET	-	11	11	.	6313	6313	.	-	-
LAITOSMIES	12	-	12	7295	.	7295	7589	.	7589
LAPSITYÖNOHJAAJA	-	21	21	.	7218	7218	.	7353	7353
VIRANHALTIJAT	-	18	18	.	7298	7298	.	7353	7353
LEHTORI	-	27	27	.	11029	11029	.	11526	11526
VIRANHALTIJAT	-	25	25	.	11310	11310	.	11526	11526
LÄHETYSSIHTTEERI	1	31	32	.	7116	7137	.	7238	7259
VIRANHALTIJAT	1	24	25	.	7238	7259	.	7238	7259
NUORISONOHJAAJA	336	470	806	7592	7374	7465	7634	7447	7525
VIRANHALTIJAT	334	465	799	7600	7384	7474	7634	7447	7525
NUORISOSIHTTEERI	6	4	10	.	.	8568	.	.	8578
VIRANHALTIJAT	6	4	10	.	.	8568	.	.	8578
NUORISOTYÖHARJOITTELIJA	5	7	12	.	.	4903	.	.	-
TYÖSUHTEISET	5	7	12	.	.	4903	.	.	-
PALKKANLASKIJA	-	44	44	.	7024	7024	.	7062	7062
VIRANHALTIJAT	-	39	39	.	7062	7062	.	7062	7062
PALKKAKIRJANPITÄJÄ	-	16	16	.	7101	7101	.	7101	7101
VIRANHALTIJAT	-	16	16	.	7101	7101	.	7101	7101
PAPISTON APULAINEN	12	8	20	9174	.	9315	9875	.	9944
VIRANHALTIJAT	11	7	18	9494	.	9712	9875	.	9944
PERHEAS. NEUV. KESK. JOHT.	22	6	28	12403	.	12465	12403	.	12465
VIRANHALTIJAT	22	6	28	12403	.	12465	12403	.	12465
PERHENEUVOJA	14	49	63	10940	10882	10895	10940	10882	10895
VIRANHALTIJAT	14	49	63	10940	10882	10895	10940	10882	10895
PUISTOPUUTARHURI	14	3	17	8069	.	7958	8084	.	8095
VIRANHALTIJAT	12	2	14	8084	.	8095	8084	.	8095
PUUTARHAHARJOITTELIJA	2	9	11	.	.	4430	.	.	-
TYÖSUHTEISET	2	9	11	.	.	4430	.	.	-
PUUTARHURI	9	6	15	.	.	7560	.	.	8127
TYÖSUHTEISET	5	5	10	.	.	7276	.	.	-
PYHÄKOULU- JA LÄHETYSSIHT.	1	9	10	.	.	7015	.	.	7223
PYHÄKOULUSIHTTEERI	-	30	30	.	7150	7150	.	7371	7371
VIRANHALTIJAT	-	17	17	.	7371	7371	.	7371	7371
TYÖSUHTEISET	-	13	13	.	6860	6860	.	-	-



TILASTOKESKUS

TAULUKKO 4A SEURAKUNTIEN KOKOAIKAISTEN KUUKAUSIPALKKAISTEN VIRANHALTIJOIDEN JA TYÖSUHTEISTEN PALKANSAAJIEN ANSIOT TOUKOKUUSSA 1990

AMMATTI	LUKUMAARA			RAHAPALKKA			KOKONAISANSIO		
	MIEHET	NAISET	YHTEENSÄ	MIEHET	NAISET	YHTEENSÄ	MIEHET	NAISET	YHTEENSÄ
PÄIVÄKERHON TOIMINN.OHJ.	-	89	89	.	7825	7825	.	7880	7880
VIRANHALTIJAT	-	77	77	.	7880	7880	.	7880	7880
TYÖSUHTEISET	-	12	12	.	7478	7478	.	-	-
PÄÄKIRJANPITÄJÄ	-	11	11	.	7876	7876	.	7999	7999
VIRANHALTIJAT	-	10	10	.	7999	7999	.	7999	7999
PÄÄSIHTEERI	16	-	16	15404	.	15404	15404	.	15404
VIRANHALTIJAT	16	-	16	15404	.	15404	15404	.	15404
RAJASEUTUSISAR	-	15	15	.	9250	9250	.	9311	9311
VIRANHALTIJAT	-	15	15	.	9250	9250	.	9311	9311
RAKENNUSMESTARI	17	-	17	10165	.	10165	10471	.	10471
VIRANHALTIJAT	13	-	13	10471	.	10471	10471	.	10471
SAIRAALAPASTORI	18	25	43	12034	11919	11967	12034	11919	11967
VIRANHALTIJAT	18	25	43	12034	11919	11967	12034	11919	11967
SAIRAALASIELUNHOITAJA	14	25	39	11662	11152	11335	11764	11258	11444
VIRANHALTIJAT	14	24	38	11662	11258	11407	11764	11258	11444
SAIRAALATEOLOGI	7	5	12	.	.	11768	.	.	11768
VIRANHALTIJAT	7	5	12	.	.	11768	.	.	11768
SEURAKUNTAEMÄNTÄ	-	18	18	.	6414	6414	.	6401	6401
VIRANHALTIJAT	-	12	12	.	6401	6401	.	6401	6401
SEURAKUNTAMESTARI	352	61	413	6870	6689	6843	6942	6753	6915
VIRANHALTIJAT	341	57	398	6873	6661	6843	6942	6753	6915
TYÖSUHTEISET	11	4	15	6786	.	6867	-	.	-
SEURAKUNTAPUUTARHURI	80	11	91	8224	7559	8144	8227	7559	8145
VIRANHALTIJAT	79	11	90	8227	7559	8145	8227	7559	8145
SEURAKUNTASIHTEERI	7	51	58	.	7218	7225	.	7277	7277
VIRANHALTIJAT	6	44	50	.	7277	7277	.	7277	7277
SIHTEERI	8	4	12	.	.	12786	.	.	14128
SIIVOOJA	1	231	232	.	6346	6341	.	6488	6488
VIRANHALTIJAT	-	64	64	.	6487	6487	.	6488	6488
TYÖSUHTEISET	1	167	168	.	6291	6285	.	-	-
SIIVOOJA-VAHTIM.	1	62	63	.	6425	6426	.	6628	6628
VIRANHALTIJAT	-	10	10	.	6628	6628	.	6628	6628
TYÖSUHTEISET	1	52	53	.	6386	6388	.	-	-
SUNTIO	60	29	89	6794	6800	6796	6891	6840	6875
VIRANHALTIJAT	56	27	83	6814	6804	6811	6891	6840	6875
SUNTIO-HAUT.MAANHOITAJA	11	2	13	6715	.	6727	6947	.	6947
SUNTIO-TALONMIES	11	-	11	6592	.	6592	6936	.	6936
SUNTIO-VAHTIMESTARI	13	3	16	6898	.	6862	7105	.	7057
VIRANHALTIJAT	11	1	12	6846	.	6820	7105	.	7057
TALONMIES	59	8	67	6909	.	6923	7036	.	7039
VIRANHALTIJAT	34	4	38	6927	.	6942	7036	.	7039
TYÖSUHTEISET	25	4	29	6883	.	6899	-	.	-
TALONMIES-VAHTIM.	35	9	44	6603	.	6580	6968	.	6945
VIRANHALTIJAT	24	5	29	6770	.	6781	6968	.	6945
TYÖSUHTEISET	11	4	15	6240	.	6191	-	.	-
TALOUDENHOITAJA	20	60	80	7803	7607	7656	7813	7634	7676
VIRANHALTIJAT	18	59	77	7813	7626	7669	7813	7634	7676
TALOUSJOHTAJA	30	7	37	13421	.	13180	13421	.	13180
VIRANHALTIJAT	30	7	37	13421	.	13180	13421	.	13180
TALOUSPÄÄLLIKKÖ	126	92	218	10044	9190	9684	10044	9190	9684
VIRANHALTIJAT	126	92	218	10044	9190	9684	10044	9190	9684
TEKSTINKÄSITTELIJÄ	-	11	11	.	7139	7139	.	7202	7202
VIRANHALTIJAT	-	10	10	.	7202	7202	.	7202	7202
TIEDOTUSSIHTEERI	10	23	33	9855	9870	9865	9855	10229	10104
VIRANHALTIJAT	10	20	30	9855	10229	10104	9855	10229	10104
TOIMINNANOHJAAJA	1	9	10	.	.	7660	.	.	7869

TILASTOKESKUS  
 TAULUKKO 4A SEURAKUNTIEN KOKOAIKAISTEN KUUKAUSIPALKKAISTEN VIRANHALTIJOIDEN JA TYÖSUHTEISTEN PALKANSAAJIEN  
 ANSIOT TOUKOKUUSSA 1990

AMMATTI	LUKUMÄÄRÄ			RAHAPALKKA			KOKONAISANSIO		
	MIEHET	NAISET	YHTEENSÄ	MIEHET	NAISET	YHTEENSÄ	MIEHET	NAISET	YHTEENSÄ
TOIMISTOAPULAINEN	3	108	111	.	6099	6097	.	6685	6685
TYÖSUHTEISET	3	106	109	.	6088	6086	.	-	-
TOIMISTONHOITAJA	1	105	106	.	7252	7255	.	7255	7258
VIRANHALTIJAT	1	103	104	.	7255	7258	.	7255	7258
TOIMISTOSIHTTEERI	-	83	83	.	7373	7373	.	7438	7438
VIRANHALTIJAT	-	77	77	.	7438	7438	.	7438	7438
TOIMISTOVIRKAILIJA	-	99	99	.	6300	6300	.	6529	6529
VIRANHALTIJAT	-	49	49	.	6526	6526	.	6529	6529
TYÖSUHTEISET	-	50	50	.	6079	6079	.	-	-
TYÖALASIHTTEERI	11	16	27	12263	11480	11799	12263	11480	11799
VIRANHALTIJAT	11	16	27	12263	11480	11799	12263	11480	11799
TYÖNJOHTAJA	18	4	22	7945	.	7735	7941	.	7941
VIRANHALTIJAT	11	-	11	7941	.	7941	7941	.	7941
TYÖSUHTEISET	7	4	11	.	.	7528	.	.	-
VAHTIMESTARI	66	105	171	6566	6578	6573	6828	6621	6695
VIRANHALTIJAT	45	81	126	6682	6594	6625	6828	6621	6695
TYÖSUHTEISET	21	24	45	6317	6527	6429	-	-	-
VAHTIMESTARI-SIIVOOJA	11	238	249	5687	6416	6384	5889	6551	6522
VIRANHALTIJAT	7	151	158	.	6551	6522	.	6551	6522
TYÖSUHTEISET	4	87	91	.	6183	6145	.	-	-
VAHTIMESTARI-TALONMIES	31	18	49	6616	6411	6541	6719	6391	6595
VIRANHALTIJAT	18	11	29	6719	6318	6567	6719	6391	6595
TYÖSUHTEISET	13	7	20	6474	.	6503	-	.	-
VIRALLINEN APULAINEN	284	112	396	9862	10215	9962	10458	10387	10438
VIRANHALTIJAT	284	112	396	9862	10215	9962	10458	10387	10438
YLIM. LEHTORI	-	48	48	.	9537	9537	.	9794	9794
VIRANHALTIJAT	-	47	47	.	9544	9544	.	9794	9794
YLIMÄÄRÄINEN APULAINEN	46	38	84	10041	10841	10403	10505	10925	10695
VIRANHALTIJAT	46	38	84	10041	10841	10403	10505	10925	10695
YLIPUUTARHURI	21	1	22	10793	.	10796	10793	.	10796
VIRANHALTIJAT	21	1	22	10793	.	10796	10793	.	10796
YLIVAHTIMESTARI	28	5	33	7188	.	7190	7181	.	7184
VIRANHALTIJAT	27	5	32	7176	.	7180	7181	.	7184
YLIVAHTIMESTARI-TALONMIES	12	1	13	6957	.	6964	7520	.	7484
VIRANHALTIJAT	12	1	13	6957	.	6964	7520	.	7484
YHTEENSÄ	4256	5902	10158	9560	7471	8346	10311	7928	9009
VIRANHALTIJAT	3746	4510	8256	9923	7846	8789	10311	7928	9009
TYÖSUHTEISET	510	1392	1902	6888	6257	6426	-	-	-

## TILASTOKESKUS

## TAULUKKO 4B

## SEURAKUNTIEN KOKOAIKAISTEN KUUKAUSIPALKKAISTEN VIRANHALTIJOIDEN LUKUMÄÄRÄT KOULUTUSALAN, SUKUPUOLEN JA KOULUTUSASTEEN MUKAAN TOUKOKUUSSA 1990

KOULUTUSALA SUKUPUOLI	KOULUTUSASTE						TUTKIJA- KOULUTUS	KOUL. ASTE TUNTEM.	KOUL. ASTE YHT.
	PERUS- KOULU	ALEMPI KESKI- ASTE	YLEMPI KESKI ASTE	ALEMPI KORKEA ASTE	ALEMPI KAND. ASTE	YLEMPI KAND. ASTE			
YLEISSIVISTÄVÄ KOULUTUS	-	21	284	-	-	-	-	-	305
MIEHET	-	8	79	-	-	-	-	-	87
NAISET	-	13	205	-	-	-	-	-	218
HUMANISTINEN JA ESTEETTINEN KOULUTUS	-	12	59	275	35	2198	125	-	2704
MIEHET	-	3	40	182	18	1647	117	-	2007
NAISET	-	9	19	93	17	551	8	-	697
OPETTAJANKOULUTUS	-	335	438	34	54	2	-	-	863
MIEHET	-	131	184	9	15	1	-	-	340
NAISET	-	204	254	25	39	1	-	-	523
KAUPPA JA TOIMISTOALAN SEKÄ LAKI-, YHTEISKUNTA JA KÄYTTÄYTYMISTIE- TEIDEN KOULUTUS	-	251	790	10	140	78	3	-	1272
MIEHET	-	27	117	1	46	36	3	-	230
NAISET	-	224	673	9	94	42	-	-	1042
TEKNIIKAN JA LUONNONTIETEIDEN KOULUTUS	-	166	61	19	2	5	-	-	253
MIEHET	-	125	58	15	1	3	-	-	202
NAISET	-	41	3	4	1	2	-	-	51
LIIKENTEEN JA TIETOLIIKENTEEN KOULUTUS	-	2	-	-	-	-	-	-	2
MIEHET	-	2	-	-	-	-	-	-	2
HOITOALOJEN KOULUTUS	-	31	417	589	4	1	-	-	1042
MIEHET	-	2	2	93	-	-	-	-	97
NAISET	-	29	415	496	4	1	-	-	945
MAA- JA METSÄTALOUDEN KOULUTUS	-	160	38	30	-	3	-	-	231
MIEHET	-	144	34	24	-	1	-	-	203
NAISET	-	16	4	6	-	2	-	-	28
MUIDEN ERIKOISALOJEN KOULUTUS	-	141	53	5	-	-	-	-	199
MIEHET	-	7	8	-	-	-	-	-	15
NAISET	-	134	45	5	-	-	-	-	184
KOULUTUSALA TUNTEMATON	-	-	-	-	20	-	-	1365	1385
MIEHET	-	-	-	-	2	-	-	561	563
NAISET	-	-	-	-	18	-	-	804	822
KOULUTUSALA YHTEENSÄ	-	1119	2140	962	255	2287	128	1365	8256
MIEHET	-	449	522	324	82	1688	120	561	3746
NAISET	-	670	1618	638	173	599	8	804	4510

## TILASTOKESKUS

TAULUKKO 4c SEURAKUNTIEN KOKOAIKAISTEN KUUKAUSIPALKKAISTEN VIRANHALTIJOIDEN KOKONAISANSIOT KOULUTUSALAN, SUKUPUOLE  
KOULUTUSASTEEN MUKAAN TOUKOKUUSSA 1990

KOULUTUSALA SUKUPUOLI	KOULUTUSASTE						TUTKIJA- KOULUTUS	KOUL. ASTE TUNTEM.	KOUL. ASTE YHT.
	PERUS- KOULU	ALEMPI KESKI- ASTE	YLEMPI KESKI ASTE	ALEMPI KORKEA ASTE	ALEMPI KAND. ASTE	YLEMPI KAND. ASTE			
YLEISSIVISTÄVÄ KOULUTUS	-	7909	6910	-	-	-	-	-	6979
MIEHET	-	..	7033	-	-	-	-	-	7192
NAISET	-	7397	6863	-	-	-	-	-	6895
HUMANISTINEN JA ESTEETTINEN									
KOULUTUS	-	7068	7487	9274	9401	12047	14918	-	11742
MIEHET	-	..	7550	9559	9603	12457	15085	-	12217
NAISET	-	..	7354	8715	9187	10821	..	-	10374
OPETTAJANKOULUTUS	-	8070	7457	7698	8598	..	-	-	7778
MIEHET	-	8288	7544	..	9985	..	-	-	7953
NAISET	-	7930	7394	7636	8065	..	-	-	7664
KAUPPA JA TOIMISTOALAN SEKÄ LAKI-, YHTEISKUNTA JA KÄYTTÄYTYMISTIE- TEIDEN KOULUTUS	-	7298	7499	8286	9554	13230	..	-	8059
MIEHET	-	8899	9330	..	11051	16083	..	-	10756
NAISET	-	7105	7181	..	8821	10785	-	-	7463
TEKNIIKAN JA LUONNONTIETEIDEN									
KOULUTUS	-	6808	9523	10858	..	..	-	-	7853
MIEHET	-	6822	9536	11166	..	..	-	-	8022
NAISET	-	6767	..	..	..	..	-	-	7185
LIIKENTEEN JA TIETOLIIKENTEEN									
KOULUTUS	-	..	-	-	-	-	-	-	..
MIEHET	-	..	-	-	-	-	-	-	..
HOITOALOJEN KOULUTUS	-	6911	8336	8065	..	..	-	-	8144
MIEHET	-	..	..	8325	-	-	-	-	8281
NAISET	-	6886	8341	8016	..	..	-	-	8130
MAA- JA METSÄTALouden KOULUTUS	-	7484	8994	10183	-	..	-	-	8138
MIEHET	-	7574	9177	10612	-	..	-	-	8248
NAISET	-	6673	..	..	-	..	-	-	7338
MUIDEN ERIKOISALOJEN KOULUTUS	-	6785	6834	..	-	-	-	-	6775
MIEHET	-	..	..	-	-	-	-	-	7496
NAISET	-	6744	6726	..	-	-	-	-	6716
KOULUTUSALA TUNTEMATON	-	-	-	-	8725	-	-	7066	7090
MIEHET	-	-	-	-	..	-	-	7231	7238
NAISET	-	-	-	-	8663	-	-	6951	6988
KOULUTUSALA YHTEENSÄ	-	7415	7643	8509	9228	12082	14895	7066	9009
MIEHET	-	7668	8194	9321	10455	12537	15056	7231	10311
NAISET	-	7246	7466	8097	8647	10799	..	6951	7928

# Laitoslajiluokitus 1990

## Klassificering enligt institutionstyp 1990

- |   |   |
|---|---|
| <b>0 Terveystenhoolto</b>   | <b>0 Hälsovård</b>  |
| 01 Sairaalat  | 01 Sjukhus  |
| 02 Kansanterveyden edistäminen  | 02 Folkhälsobefrämjandet  |
| <b>1 Sosiaalitoimi</b>  | <b>1 Socialväsen</b>  |
| 03 Invalidihuolto   | 03 Invalidservice   |
| 04 Kehitysvammalaitokset  | 04 Anstalter för utvecklingsstörda  |
| 05 Lastensuojelun ja nuorison kasvatustyön tukeminen                              | 05 Stöd av barnskydd och ungdomsfostringsarbete                                 |
| 06 Lastenkodit  | 06 Barnhem  |
| 07 Lasten päiväkodit  | 07 Daghem för barn  |
| 08 Kehitysvammaisten päivähuoltolat   | 08 Dagservicehem för utvecklingsstörda  |
| 09 Vanhustenhuolto  | 09 Åldringsservice  |
| 10 Muut huoltolaitokset   | 10 Övriga vårdinstitutioner   |
| <b>2 Sivistystoimi</b>  | <b>2 Bildningsväsen</b>   |
| 11 Yksityiset koulut  | 11 Privata skolor   |
| 14 Ammattioppilaitokset   | 14 Yrkesläroanstalter   |
| 15 Ammatilliset kurssikeskukset   | 15 Yrkeskurscentraler   |
| 16 Invalidien ammattioppilaitokset  | 16 Yrkesläroanstalter för invalider   |
| 17 Teknilliset oppilaitokset  | 17 Tekniska läroanstalter   |
| 18 Kauppaoppilaitokset  | 18 Handelsläroanstalter   |
| 19 Liikealan erikoisoppilaitokset   | 19 Näringslivets specialläroanstalter   |
| 20 Sairaanhoidaja-, vajaamielishoitaja- ja lastenhoito-oppilaitokset              | 20 Sjukvårds-, mentalvårds- och barnavårdsläroanstalter                         |
| 21 Kodinhoitajaopistot  | 21 Hemvårdsskolor   |
| 22 Maatalousoppilaitokset   | 22 Lantbruksskolor och -institut  |
| 23 Metsäoppilaitokset   | 23 Skogsbruksskolor   |
| 24 Kotitalousoppilaitokset  | 24 Husmodersskolor  |
| 25 Kotiteollisuusoppilaitokset  | 25 Hemslöjdsskolor  |
| 26 Musiikkiopistot  | 26 Musikinstitut  |
| 27 Urheiluopistot   | 27 Idrottsinstitut  |
| 28 Liikuntajärjestöt  | 28 Motionsorganisationer  |
| 29 Kansalaisopistot ja kansankorkeakoulut   | 29 Medborgarinstitut och folkhögskolor  |
| 30 Kansalais- ja työväenopistot   | 30 Medborgar- och arbetarinstitut   |
| 31 Opintokeskukset  | 31 Studiecentraler  |
| 32 Kesäyliopistot   | 32 Sommaruniversitet  |
| 33 Muu sivistystoiminta   | 33 Övrig bildningsverksamhet  |
| <b>3 Neuvontajärjestöt</b>  | <b>3 Rådgivningsorganisationer</b>  |
| 34 Maa- ja kotieläintalouden neuvontajärjestöt                                    | 34 Rådgivningsorganisationer för jordbruk och husdjurskötsel                    |
| 35 Karjantarkkailuyhdistykset ja sonninpito-yhtymät                               | 35 Boskapskontrollföreningar och seminföreningar                                |
| 36 Metsätalouden neuvontajärjestöt  | 36 Rådgivningsorganisationer för skogsbruk                                      |
| 37 Kala- ja riistatalouden neuvontajärjestöt                                      | 37 Rådgivningsorganisationer för jakt och fiske                                 |
| 38 Kotitalousneuvontajärjestöt  | 38 Rådgivningsorganisationer för hushåll  |
| 39 Kotiteollisuuden neuvontajärjestöt   | 39 Rådgivningsorganisationer för hemslöjd                                       |
| 40 Raittusliitot  | 40 Nykterhetsförbund  |
| <b>4 Teknillistä ja kaupallista tutkimusta harjoittavat järjestöt ja yhteisöt</b> | <b>4 Organisationer och samfund som idkar teknisk och kommersiell forskning</b> |
| <b>5 Teollisuuden ja viennin edistämistoiminta</b>                                | <b>5 Verksamhet som befrämjar industri och export</b>                           |
| <b>6 Kansainvälinen yhteistyö</b>   | <b>6 Internationellt samarbete</b>  |
| <b>7 Lomanvieton edistäminen</b>  | <b>7 Verksamhet som befrämjar semesterfirande</b>                               |
| <b>8 Työttömyyskassat</b>   | <b>8 Arbetslöshetskassor</b>  |
| <b>9 Muut erittelemättömät valtionapulaitokset</b>                                | <b>9 Övriga ospecificerade stasunderstödda institutioner</b>                    |

# Ammattiluokitus 1990

## Yrkesklassificering 1990

---

### Tekninen, luonnontieteellinen, lainopillinen, humanistinen ja taiteellinen työ sekä järjestötyö

- 00 Tekniikan alaan kuuluva työ
- 01 Kemian ja fysiikan alaan kuuluva työ
- 02 Biologian alaan kuuluva työ
- 03 Opetusalaan kuuluva työ
- 04 Uskonnon alaan kuuluva työ
- 05 Lainopillinen työ
- 06 Toimittajan työ ja joukkoviestintä
- 07 Taide- ja viihdealan työ
- 08 Kirjasto-, arkisto- ja museo-  
alan työ
- 09 Muu tieteellinen ja humanistinen  
(mm. järjestö) työ

### Terveyden- ja sairaudenhoito, sosiaalinen työ

- 10 Terveyden- ja sairaudenhoitotyö
- 11 Terveydenhuollon kuntouttava työ
- 12 Hammashoitoalan työ
- 13 Apteekkialan työ
- 14 Eläinlääkintähuolto, ympäristö- ja t erveyden-  
suojelutyö
- 15 Sosiaalialan työ
- 16 Lasten päivähoitotyö
- 17 Psykologinen työ
- 18 Harrastus- ja vapaa-aikatoiminnan ohjaus
- 19 Muu terveydenhuollon, sosiaalialan työ

### Hallinnollinen, tilinpidollinen ja konttoritekhninen työ

- 21 Liikerytysten ja järjestöjen johtotyö
- 22 Henkilöstöasioiden hoito
- 23 Taloushallinnon suunnittelu ja tilinpitotyö
- 24 Sihteeri- ja toimistotyö
- 25 Atk-alaan kuuluva työ
- 26 Pankki- ja vakuutusalaan kuuluva työ
- 27 Matkailualan työ
- 29 Muu hallinto- ja toimistotyö

### Kaupallinen työ

- 30 Mainos- ja markkinointityö
- 31 Kiinteistöjen palvelusten ja arvopapereiden myynti  
ja välitys
- 32 Ostotyö
- 33 Kauppaedustus- ja konttorimyyntityö
- 34 Tavaroiden myyntityö

### Maa- ja metsätaloustyö, kalastus

- 40 Maatilatalous ja eläintenhoito
- 41 Puutarha- ja puistotyö
- 42 Kalastustyö
- 44 Metsätyö
- 49 Muu maa- ja metsätaloustyö

### Tekniskt, naturvetenskapligt, juridiskt, humanistiskt och vetenskapligt arbete samt organisationsarbete.

- 00 Tekniskt arbete
- 01 Kemiskt och fysikaliskt arbete
- 02 Biologiskt arbete
- 03 Pedagogiskt arbete
- 04 Religiöst arbete
- 05 Juridiskt arbete
- 06 Journalistiskt arbete och masskommunikation
- 07 Konstnärlig arbete och arbete inom underhållning
- 08 Arbete inom biblioteks-, arkiv- och  
museibranschen
- 09 Annat vetenskapligt och humanistiskt  
(bl.a. organisations) arbete

### Hälso- och sjukvård, socialt arbete

- 10 Hälso- och sjukvårdsarbete
- 11 Rehabiliteringsarbete inom hälsovården
- 12 Arbete inom tandvården
- 13 Apoteksarbete
- 14 Veterinärservice, miljö- och hälsoskydds-  
arbete
- 15 Socialt arbete
- 16 Arbete inom barndagvården
- 17 Psykologiskt arbete
- 18 Ledning av hobby- och fritidsverksamhet
- 19 Annat hälsovårdsarbete, socialt arbete

### Administrativt, kameralt och kontorstekhniskt arbete

- 21 Ledning inom affärsföretag och organisationer
- 22 Skötsel av personalärenden
- 23 Planering och redovisning inom ekonomiförvaltning
- 24 Sekreterar- och kontorsarbete
- 25 Arbete inom databranschen
- 26 Arbete inom bank- och försäkringsbranschen
- 27 Arbete inom turistnäringen
- 29 Annat administrativt arbete och kontorsarbete

### Kommersiellt arbete

- 30 Reklam och marknadsföringsarbete
- 31 Försäljning och förmedling av fastigheter,  
tjänster och värdepapper
- 32 Inköpsarbete
- 33 Agenturarbete och kontorsförsäljning
- 34 Varuförsäljning

### Jord- och skogsbruksarbete, fiskeriarbete

- 40 Gårdsbruk, djurskötsel
- 41 Trägårds- och parkarbete
- 42 Fiske
- 44 Skogsarbete
- 49 Annat jord- och skogsbruksarbete

**Kuljetus- ja liikennetyö**

54 Tieliikennetyö

**Teollinen työ, koneenhoito ja rakennustyö**

69 Teollinen työ

79 Radio-, tv-, elokuva- ja viihdetekninen työ

80 Graafinen työ

88 Pakkaus- ja varastotyö

89 Sekatyö

**Palvelutyö**

90 Vartiointi- ja suojelutyö

91 Majoitusliike- ja suurtaloustyö

92 Tarjoilutyö

93 Kotitaloustyö

94 Kiinteistönhoito- ja siivoustyö

95 Hygienia- ja kauneudenhoitotyö

96 Pesula- ja silitystyö

97 Ammattimainen urheilu ja liikuntatyö

99 Muu palvelutyö

**Transport och kommunikation**

54 Vägtrafikarbete

**Tillverkning, maskinskötsel och byggnadsarbete**

69 Tillverkning

79 Radio-, tv-, film- och videotekniskt arbete

80 Grafiskt arbete

88 Paketerings- och lagerarbete

89 Diversearbete

**Servicearbete**

90 Bevaknings- och skyddsarbete

91 Hotell-, restaurang- och storköksarbete

92 Servicearbete

93 Hushållsarbete

94 Fastighetsskötsel och städning

95 Hygien och skönhetsvård

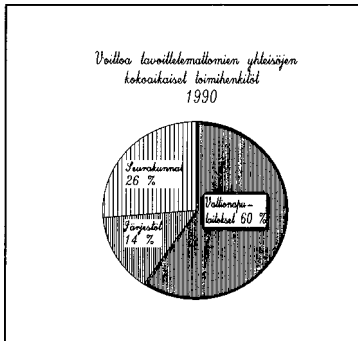
96 Tvätt och pressing

97 Professionellt sport- och idrottsarbete

99 Övrigt servicearbete

## Voittoa tavoittelemattomien yhteisöjen palkat

Lönerna för anställda inom icke vinstsyftande sammanslutningar 1990



Voittoa tavoittelemattomien yhteisöjen palkat 1990 sisältää valtionapulaitosten, järjestöjen ja seurakuntien toimihenkilöiden keskiansio- ja lukumäärätietoja sukupuolen, ammatin, toimialan, läänin, koulutuksen ja ikäryhmän mukaan.

Tietoja on koottu myös yksityisten valtionapulaitosten ansioiden ja henkilöstön lukumäärän kehityksestä vuodesta 1974 sekä seurakunnista ja järjestöistä vuodesta 1980.

Julkaisujen myynti:

Tilastokeskus  
PL 504  
00101 Helsinki  
Puh. (90) 17 341

Försäljning:

Statistikcentralen  
PB 504  
00101 Helsingfors  
Tel. (90) 17 341

Hinta - Pris

80 mk

ISSN 0784-8374  
= Palkat  
ISSN 0784-9559