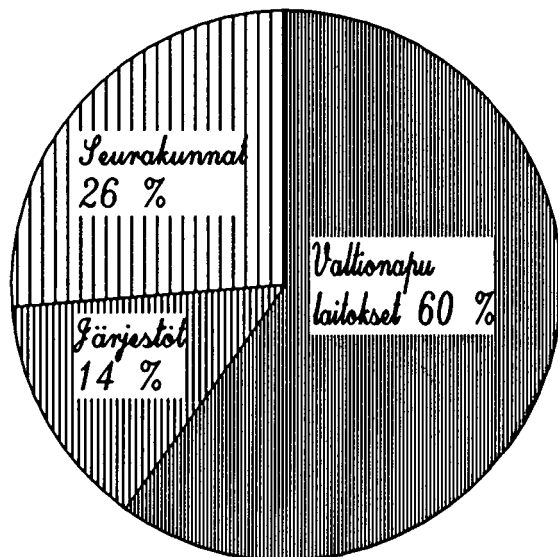


Voittoa tavoittelemattomien yhteisöjen palkat

Lönerna för tjänstemän och funktionärer inom icke vinstsyftande sammanslutningar
1989

*Voittoa tavoittelemattomien yhteisöjen
kokoaikaiset toimihenkilöt
1989*



Voittoa tavoittelemattomien yhteisöjen palkat

Lönerna för tjänstemän och funktionärer inom
icke vinstsyftande sammanslutningar
1989

Joulukuu 1990

Tiedustelut - Förfrågningar:

Eeva-Liisa Petäjä
(90) 17 341

SVT Suomen Virallinen Tilasto
Finlands Officiella Statistik
Official Statistics of Finland

Helsinki 1990

Sisällysluettelo

Innehåll

	Sivu		Sida
1. Voittoa tavoittelemattomien yhteisöjen toimihenkilöiden palkat 1989	7	1. Löner för tjänstemän och funktionärer inom icke vinstsyftande sammanslutningar 1989	7
1.1. Yhteenveto tuloksista	7	1.1. Sammandrag av resultatens	7
1.2. Valtionapulaitosten toimihenkilöt	9	1.2. Tjänstemän och funktionärer inom statsunderstödda institutioner	9
1.3. Järjestöjen toimihenkilöt	11	1.3. Tjänstemän och funktionärer inom organisationer	11
1.4. Seurakuntien kuukausipalkkaiset	13	1.4. Månadsavlönade inom församlingarna	13
2. Tiedustelun menetelmät	14	2. Metoder i förfrågninen	14
2.1. Tilaston aikaisempi tuotanto	14	2.1. Tidigare statistikproduktion	14
2.2. Tietojen keruumentelmä	15	2.2. Metoder för uppgiftsinsamlingen	15
2.3. Tiedustelun kohdejoukko	15	2.3. Förfrågans målgrupp	15
2.4. Tiedustelun sisältö	16	2.4. Förfrågans innehåll	16
2.5. Käytetyt luokitukset	17	2.5. Använda klassificeringar	17
2.5.1. Ammattiluokitus	17	2.5.1. Yrkesklassificering	17
2.5.2. Koulutusluokitus	17	2.5.2. Utbildningsklassificering	17
2.5.3. Toimialaluokitus	18	2.5.3. Näringsgrensindelning	18
2.5.4. Laitoslajiluokitus	18	2.5.4. Klassificering enligt institutionstyp ..	18
2.6. Ansiokäsitteet	18	2.6. Förtjänstbegrepp	18
2.7. Luotettavuus	19	2.7. Tillförlitlighet	19
1. Voittoa tavoittelemattomien yhteisöjen taulukot		1. Tabeller över icke vinstsyftande sammanslutningar	
1A. Voittoa tavoittelemattomien yhteisöjen toimihenkilöiden lukumäärät ja kuukausiansiot toimialan mukaan 1989	20	1A. Antalet funktionärer inom icke vinstsyftande sammanslutningar och månadsförtjänsten i medeltal enligt bransch år 1989	20
1B. Voittoa tavoittelemattomien yhteisöjen toimihenkilöiden lukumäärät ja kuukausiansiot ikäryhmittäin 1989	21	1B. Antalet funktionärer inom icke vinstsyftande sammanslutningar och månadsförtjänsten enligt åldersgrupp år 1989	21
1C. Voittoa tavoittelemattomien yhteisöjen toimihenkilöiden lukumäärät koulutusalan ja -asteen mukaan 1989	22	1C. Antalet funktionärer inom icke vinstsyftande sammanslutningar enligt utbildningsområde och -nivå år 1989	22
1D. Voittoa tavoittelemattomien yhteisöjen toimihenkilöiden kuukausiansiot koulutusalan ja -asteen mukaan 1989	23	1D. Månadsförtjänsten inom icke vinstsyftande sammanslutningar enligt utbildningsområde och nivå år 1989	23
1E. Voittoa tavoittelemattomien yhteisöjen toimihenkilöiden lukumäärät toimialan, läänin ja sukupuolen mukaan 1989	24	1E. Antalet funktionärer inom icke vinstsyftande sammanslutningar och månadsförtjänsten enligt bransch, län och kön år 1989	24
1F. Voittoa tavoittelemattomien yhteisöjen toimihenkilöiden kuukausiansiot toimialan, läänin ja sukupuolen mukaan 1989	25	1F. Månadsförtjänsten inom icke vinstsyftande sammanslutningar enligt bransch, län och kön år 1989	25
2. Yksityisten valtionapulaitosten taulukot		2. Tabeller över privata statsunderstödda institutioner	
2A. Yksityisten valtionapulaitosten kuukausipalkkaisten henkilöiden lukumäärät ja keskimääräiset ansiot tutkinnon ja sukupuolen mukaan syyskuussa 1989	26	2A. Antalet månadsavlönade och förtjänsten i medeltal inom privata statsunderstödda institutioner enligt examen och kön i september 1989	26
2B. Yksityisten valtionapulaitosten henkilöiden lukumäärät, kuukausiansiot, keskihajonta ja vaihtelueroin ammattiryhmän, ammatin ja sukupuolen mukaan syyskuussa 1989	33	2B. Antalet månadsavlönade, månadsförtjänsten, standardavvikelsen och variationsfaktorn inom privata statsunderstödda institutoner enligt yrkesgrupp, yrke och kön i september 1989	33

	Sivu		Sida
2C. Yksityisten valtionapulaitosten kuukausipalkkaisten henkilöiden lukumäärät, prosentiosuudet, kokonaisansiot lopullisen palkka- tai tulo- luokan mukaan syyskuussa 1989	40	2C. Antalet månadsavlönade, deras procentuella andelar inom privata statsunderstödda institutioner enligt den slutliga löne- eller inkomstklassen i september 1989	40
2D. Yksityisten valtionapulaitosten kuukausipalkkaisten henkilöiden lukumäärät, palkkasummat ja työajat laitoslajin mukaan syyskuussa 1989 .	43	2D. Antalet månadsavlönade, lönesummor och arbetstider inom privata statsunderstödda institutioner enligt institutionstyp i september 1989 ..	43
2F. Yksityisten valtionapulaitosten toimihenkilöiden lukumäärät toimialan, läänin ja sukupuolen mukaan syyskuussa 1989	45	2F. Antalet funktionärer inom privata statsunderstödda institutioner enligt bransch län och kön i september 1989	45
2G. Yksityisten valtionapulaitosten toimihenkilöiden kuukausiansiot toimialan, läänin ja sukupuolen mukaan syyskuussa 1989	46	2G. Månadsförtjänsten inom privata statsunderstödda enligt bransch, län och kön i september 1989	46
2H. Yksityisten valtionapulaitosten toimihenkilöiden lukumäärät ja ansiot laitoslajin, ammatin ja sukupuolen mukaan syyskuussa 1989	47	2H. Antalet funktionärer och förtjänsten i medeltal inom privata statsunderstödda enligt institutions- typ, yrke och kön i september 1989	47
3. Järjestöjen taulukot		3. Tabeller över organisationer	
3A. Järjestöjen toimihenkilöiden säännöllisen työ- ajan ansio ammattiryhmän, ammatin ja sukupuolen mukaan syyskuussa 1989	53	3A. Förtjänst för funktionärer med regelbunden arbetstid inom organisationer enligt yrkesgrupp, yrke och kön i september 1989	53
3B. Järjestöjen toimihenkilöiden säännöllisen työ- ajan ansio toimialan, ammatin ja sukupuolen mukaan syyskuussa 1989	55	3B. Förtjänst för funktionärer med regelbunden arbetstid inom organisationer enligt bransch, yrke och kön i september 1989	55
3C. Järjestöjen toimihenkilöiden lukumäärät ja kuukausiansiot ammatin ja sukupuolen mukaan syyskuussa 1989	57	3C. Antalet funktionärer, månadförtjänsten inom organisationer enligt yrke och kön september 1989	57
3D. Järjestöjen toimihenkilöiden säännöllisen työ- ajan ansio sukupuolen, koulutusalan ja -asteen mukaan syyskuussa 1989	59	3D. Funktionärer inom organisationer och deras förtjänst för regelbunden arbetstid enligt kön, utbildningsområde och -nivå i september 1989 ..	59
3E. Järjestöjen toimihenkilöiden lukumäärät koulut- salan ja -asteen mukaan syyskuussa 1989	60	3E. Antalet funktionärer inom organisationer enligt utbildningsområde och -nivå i september 1989 .	60
3F. Järjestöjen toimihenkilöiden säännöllisen työ- ajan ansio koulutusalan ja -asteen mukaan syys- kuussa 1989	61	3F. Funktionärer inom organisationer och deras för- tjänst för regelbunden arbetstid enligt utbild- ningsområde och nivå i september 1989	61
4. Seurakuntien taulukot		4. Tabeller över församlingar	
4A. Seurakuntien kokoaikaisten kuukausipalkkaisten viranhaltijoiden ja työsuhteisten palkansaa- jien ansiot toukokuussa 1989	62	4A. Förtjänster för heltidsanställda månadsavlönade tjänsteinnehavare och löntagare i arbetsavtals- förhållande inom församlingar i maj 1989	62
4B. Seurakuntien kokoaikaisten kuukausipalkkaisten viranhaltijoiden lukumäärä koulutusalan ja -asteen mukaan toukokuussa 1989	66	4B. Antalet heltidsanställda månadsavlönade tjäns- teinnehavare inom församlingar i maj 1989 efter utbildningsområde och -nivå	66
4C. Seurakuntien kokoaikaisten kuukausipalkkaisten viranhaltijoiden kokonaisansio koulutusalan ja -asteen mukaan toukokuussa 1989	67	4C. Totalförtjänsten för heltidsanställda månadsav- lönade tjänsteinnehavare inom församlingar i maj 1989 efter utbildningsområde och -nivå ...	67
Liitteet:		Bilagor:	
Laitoslajiluokitus	68	Klassificering enligt institutionstyp	68
Ammattiluokitus	69	Yrkesklassificering	69

Table of contents

	Page		Page
1. Private non-profit institutions: pay of salaried employees in 1989	7	2C. Government-subsidized private institutions: numbers, percentages, and total pay according to final salary or income bracket of salaried employees September 1989	40
1.1. Summary of results	7	2D. Government-subsidized private institutions: numbers, aggregate pay and hours of work of salaried employees by type of institution, September 1989	43
1.2. Government-subsidized private institutions ..	9	2F. Government-subsidized private institutions: numbers of salaried employees by industry, province and sex, September 1989	45
1.3. Voluntary associations	11	2G. Government-subsidized private institutions: monthly pay of salaried employees for normal hours of work by industry, province and sex, September 1989	46
1.4. Parishes of the Evangelical Lutheran Church	13	2H. Government-subsidized private institutions: numbers and pay of salaried employees by type of institution, occupation and sex, 1989	47
2. Survey methodology	14	3. Voluntary associations:	
2.1. Previous production of the statistics	14	Tables	
2.2. Data collection method	15	3A. Voluntary associations: pay of salaried employees for normal hours of work by occupational category, occupation and sex, September 1989. .	53
2.3. Target population	16	3B. Voluntary associations: pay of salaried employees for normal hours of work by industry, occupation and sex, September 1989	55
2.4. Data content	17	3C. Voluntary associations: numbers and monthly pay of salaried employees by occupation and sex, September 1989	57
2.5. Classifications used	17	3D. Voluntary associations: pay of salaried employees for normal hours of work by age group, field and level of education and sex, September 1989	59
2.5.1. Classification of occupations	17	3E. Voluntary associations: numbers of salaried employees by field and level of education, September 1989	60
2.5.2. Classification of education	17	3F. Voluntary associations: pay of salaried employees for normal hours of work by field and level of education, September 1989	61
2.5.3. Industrial classification	18	4. Parishes of the Evangelical Lutheran Church:	
2.5.4. Classification of types of institution ..	18	Tables	
2.6. Earnings concepts	18	4A. Parishes of the Evangelical Lutheran Church: pay of full-time salaried employees, May 1989.	62
2.7. Accuracy	19	4B. Parishes of the Evangelical Lutheran Church: numbers of full-time salaried employees by field and level of education, May 1989	66
1. Private non-profit institutions:		4C. Parishes of the Evangelical Lutheran Church: total pay of full-time salaried employees by field and level of education, May 1989	67
Tables		Appendices:	
1A. Private non-profit institutions: numbers and monthly pay of salaried employees by industry, 1989	20	Classification of types of institution	68
1B. Private non-profit institutions: numbers and monthly pay of salaried employees by age and sex 1989	21	Classification of occupations	69
1C. Private non-profit institutions: numbers of salaried employees by field and level of education, 1989	22		
1D. Private non-profit institutions: monthly pay of salaried employees by field and level of education, 1989	23		
1E. Private non-profit institutions: numbers of salaried employees by industry, province and sex, 1989	24		
1F. Private non-profit institutions: monthly pay of salaried employees by industry, province and sex, 1989	25		
2. Government-subsidized private institutions:			
Tables			
2A. Government-subsidized private institutions: numbers and average pay of salaried employees by educational qualification and sex, September 1989	26		
2B. Government-subsidized private institutions: numbers, monthly pay, standard deviation and coefficient of variation of salaried employees by occupational category, occupation and sex September 1989	33		

Julkaisun sanasto

Glossary of terms

- palkkatilasto
- rahapalkka
- kuukausiansio
- varsinainen palkka
- säännöllisen työajan ansio
- kokonaisansio
- ylityömarkat
- keskihajonta
- vaihtelukerroin
- prosenttikertymä
- palkkaluokka
- tuloluokka
- säännöllinen työaika
- viikkotyöaika
- ylityötunnit
- ammatti
- ammattiryhmä
- tutkinto
- koulutus
- koulutusala
- koulutusaste
- laitoslaji
- toimiala
- lääni
- ikäryhmä
- sukupuoli
- miehet
- naiset
- yhteensä
- lukumäärä
- toimihenkilö
- palkansaajat
- kokoaikainen
- sivutoiminen
- osa-aikainen
- toimiehtosopimus
- statistics of wages and salaries
- cash pay
- monthly pay
- basic pay
- pay for normal hours of work
- total pay
- overtime pay
- standard deviation
- coefficient of variation
- cumulative distribution percentage
- wage or salary bracket
- income bracket
- normal hours of work
- hours of work per week
- hours of overtime work
- occupation
- occupational category
- educational qualification
- education
- field of education
- level of education
- type of institution
- industry
- county, province
- age group
- sex
- men
- women
- total
- number
- salaried employee
- employees
- full-time
- with a second job
- part-time
- collective agreement for employees of government-subsidized private institutions

1. Voittoa tavoittelemattomien yhteisöjen toimihenkilöiden palkat 1989

Löner för tjänstemän och funktionärer inom icke vinstsyftande sammanslutningar år 1989

1.1 Yhteenveto tuloksista

Voittoa tavoittelemattomien yhteisöjen palkkatilastotiedot perustuvat kolmeen erilliseen aineistoon: yksityisten valtionapulaitosten kuukausipalkkaisten palkansaajien, järjestöjen kuukausipalkkaisten toimihenkilöiden ja evankelisluterilaisten seurakuntien kuukausipalkkaisten palkansaajien tietoihin. Seurakuntien palkkatilastotiedot on yhdistetty voittoa tavoittelemattomien yhteisöjen tietoihin vain viranhaltijoiden osalta.

1.1 Sammandrag av resultaten

Lönestatistikuppgifterna för icke vinstsyftande sammanslutningar baserar sig på tre separata material: uppgifter för månadsavlönade löntagare inom privata statsunderstödda institutioner, uppgifter om månadsavlönade tjänstemän och funktionärer inom organisationer och månadsavlönade löntagare inom evangelisk-lutherska församlingar. Församlingarnas lönestatistikuppgifter har sammanslagits med uppgifterna om icke vinstsyftande sammanslutningar endast för tjänsteinnehavarnas del.

Taulukko A. Voittoa tavoittelemattomien yhteisöjen palkansaajien lukumäärä 1989
Tabell A. Antalet löntagare inom icke vinstsyftande sammanslutningar 1989

Voittoa tavoittelemattomat yhteisöt Icke vinstsyftande sammanslutningar	Yhteensä Inalles	Miehet Män	Naiset Kvinnor
Kokoaikaiset – Heltidsanställda	39 955	14 325	25 629
Sivutoimiset – Med bisyssla	2 333	948	1 385
Osa-aikaiset – Deltidsanställda	2 074	375	1 699
Muut – Övriga	86	5	81
Yhteensä – Sammanlagt	44 448	15 653	28 794

Voittoa tavoittelemattomien yhteisöjen kokoaikaisia täysipalkkaisia palkansaajia oli tilaston mukaan 36 374. Naisten osuus koko aineistosta oli noin 63 %.

Kokoaikaisten kuukausipalkkaisten palkansaajien säännöllisen työajan ansio oli 8 533 mk, miehillä 10 171 mk ja naisilla 7 571 mk. Seurakuntien työsuhteisten tiedot (1 839 palkansaajaa) eivät sisälly voittoa tavoittelemattomien yhteisöjen tietoihin ansiokäsitteiden erilaisuuden vuoksi.

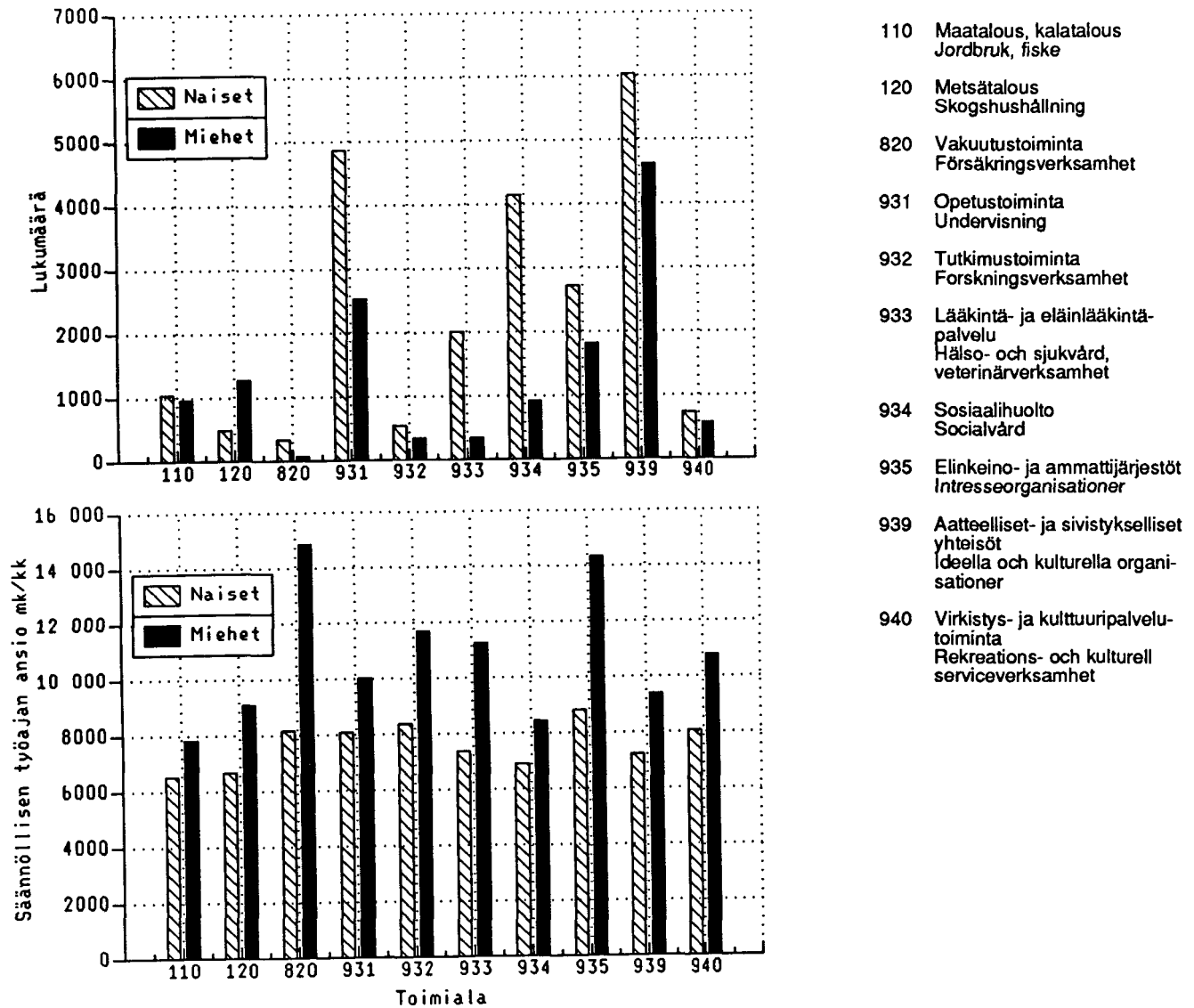
Toimialoitain voittoa tavoittelemattomien yhteisöjen kokoaikaisten palkansaajien lukumäärät jakautuivat siten, että palkansaajista 29,3 % sisältyi toimialaan aatteelliset ja sivistykselliset yhteisöt. (Seurakuntien palkansaajat on luokiteltu 1989 kokonaisuudessaan ko. toimialaan.) Opetustoiminnassa palveli 20,4 %, joista oli naisia n. 66 %. Korkeimmat kuukausiansiot olivat elinkeino- ja ammattijärjestöissä 11 032 mk ja alhaisimmat maa- ja kalataloudessa 7 154 mk.

Enligt statistiken fanns det 36 374 heltidsanställda tjänstemän och funktionärer inom de icke vinstsyftande sammanslutningarna. Kvinnornas andel var 63 % av det totala materialet.

De heltidsanställda månadsavlönade löntagarnas förtjänst för ordinarie arbetstid var 8 533 mk, 10 171 mk för män och 7 571 mk för kvinnor. Uppgifter om personer i arbetsavtalsförhållande inom församlingar (1 839 löntagare) ingår inte i de icke vinstsyftande sammanslutningarnas uppgifter på grund av att förtjänstbegräppen är olika.

Antalet heltidsanställda löntagare inom icke vinstsyftande sammanslutningar fördelades efter näringsgren så att 29,3 % av löntagarna ingick i näringsgrenen Ideella och kulturella organisationer. (År 1989 hade församlingarnas samtliga löntagare klassificerats inom denna näringsgren.) Inom undervisning arbetade 20,4 %, av vilka ca 66 % var kvinnor. De högsta månadsförtjänsterna förekom inom inresseorganisationerna 11 032 mk och de lägsta inom jordbruk och fiske 7 154 mk.

Voittoa tavoittelemattomien yhteisöjen kokoaikaiset toimihenkilöt 1989
Heitidsanställda tjänstemän och funktionärer inom icke vinstsyftande sammanslutningar 1989



Voittoa tavoittelemattomien yhteisöjen palkansaajista yli kolmasosalla oli korkean asteen koulutus. Alemman korkean asteen koulutuksen suorittaneita oli 10,9 %, joista oli naisia lähes 61 %. Tutkijakoulutuksen suorittaneita oli 520 palkansaajaa, joista miesten osuus oli lähes 77 %. Tutkintotieto puuttui 1 686:lta palkansaajalta.

Över en tredjedel av löntagarna inom icke vinstsyftande sammanslutningar hade utbildning på högre nivå. Lägsta utbildning på högre nivå hade avlagts av 10,9 %, av vilka närmare 61 % var kvinnor. Av löntagarna hade 520 genomgått forskarutbildning, männens andel var närapå 77 %. Uppgift om examen saknades för 1 686 löntagare.

Taulukko B. Voittoa tavoittelemattomat yhteisöjen palkansaajat koulutusasteen mukaan
Tabell B. Löntagare inom icke vinstsyftande sammanslutningar efter utbildningsnivå

Koulutusaste Utbildningsnivå	Lukumäärä Antal			Säännöllisen työajan ansio Förtjänst för ordinarie arbetstid		
	Miehet Män	Naiset Kvinnor	Yhteensä Inalles	Miehet Män	Naiset Kvinnor	Yhteensä Inalles
Perusasteen koulutus – Utbildning på grundnivå	6 354	15 662	22 016	8 572	6 896	7 379
Alempi korkea-aste – Lägsta utbildning på högre nivå	1 478	2 301	3 779	9 631	7 979	8 625
Kandidaatti-aste – Utbildning på kandidatnivå	4 540	3 833	8 373	12 441	10 137	11 386
Tutkijakoulutus – Forskarutbildning	400	120	520	16 638	14 422	16 127

Alueittain voittoa tavoittelemattomien yhteisöjen palkansaajista 46 % toimi Uudenmaan läänissä. Heidän ansionsa olivat myös keskimääräisesti korkeammat kuin muissa läänissä.

Regionalt sett arbetade 46 % av löntagarna inom icke vinstsyftande sammanslutningar i Nylands län. Deras förtjänster var även högre än genomsnittet i de övriga länen.

1.2 Yksityisten valtionapulaitosten toimihenkilöt syyskuussa 1989

Tiedustelussa mukana olleista 1 292 yksityisestä valtionapulaitoksesta kuului 956 laitosta toimiehtosopimuksen (TOES) piiriin.

Taulukko C. Yksityisten valtionapulaitosten henkilöiden lukumäärät 1989
Tabell C. Antalet löntagare vid privata statsunderstödda institutioner 1989

	Lukumäärät – Antal		
	Miehet Män	Naiset Kvinnor	Yhteensä Inalles
Valtionapulaitokset (toimiehtosopimuksen piirissä)			
Statsunderstödda institutioner (inom ramen för funktionärskollektivavtalet)			
Yhteensä – Sammanlagt	6 872	15 392	22 264
Osa-aikainen – Deltidsanställda	111	626	737
Päätoiminen – Huvudsyssla	6 165	13 875	20 040
Sivutoiminen – Bisyssla	592	819	1 411
Muut – Övriga	4	72	76
Valtionapulaitokset (toimiehtosopimuksen ulkopuolella)			
Statsunderstödda institutioner (utan för funktionärskollektivavtalet)			
Yhteensä – Sammanlagt	1 815	3 105	4 920
Osa-aikainen – Deltidsanställda	103	332	435
Päätoiminen – Huvudsyssla	1 582	2 635	4 217
Sivutoiminen – Bisyssla	129	129	129
Muut – Övriga	1	9	10
Valtionapulaitokset yhteensä – Statsunderstödda institutioner sammanlagt	8 687	18 497	27 184

Syyskuussa 1989 valtionapulaitosten palveluksessa oli 22 911 kokoaikaisia täysipalkkaista palkansaajaa. Naisia heistä oli noin 67 %. Keskimääräinen säännöllisen työajan ansio oli 8 107 mk. Miehillä ansio oli 9 516 mk ja naisilla 7 426 mk.

Yksityisten valtionapulaitosten toimihenkilöiden säännöllisen työajan ansiot nousivat edellisestä vuodesta 6,1 %, miesten 6,0 % ja naisten 6,3 %. Naisten ansioiden osuus miesten ansioista oli 78,0 %.

Palkansaajien ansiotasoindeksi 1985=100 nousi samana aikana 7,6 % kuukausipalkkaisilla toimihenkilöillä miehillä 7,9 % ja naisilla 7,6 %.

1.2 Tjänstemännen och funktionärerna inom statsunderstödda institutioner i september 1989

Av de 1 292 privata statsunderstödda institutioner som var med i förfrågingen hörde 956 institutioner inom ramen för funktionärskollektivavtalet (TOES).

I september 1989 fanns det 22 911 heltidsanställda månadsavlönade löntagare inom statsunderstödda institutioner. Av dessa var ca 67 % kvinnor. Den genomsnittliga förtjänsten för ordinarie arbetstid var 8 107 mk. Männen förtjänst var 9 516 mk och kvinnornas 7 426 mk.

Förtjänsterna för ordinarie arbetstid för tjänstemän och funktionärer inom privata statsunderstödda institutioner ökade från föregående år med 6,1 %, männens med 6,0 % och kvinnornas med 6,3 %. Kvinnornas förtjänstandel var 78,0 % av männens.

Under samma tid steg löntagarnas förtjänstnivåindex 1985=100 med 7,6 % för heltidsanställda tjänstemän, 7,9 % för män och 7,6 % för kvinnor.

Taulukko D. Yksityisten valtionapulaitosten kokoalkalsten palkansaajien lukumäärät, säännöllisen työajan ansiot ja kokonaisanslot vuosina 1974 – 1989
Tabell D. Antalet heltidsanställda löntagare vid privata statsunderstödda institutioner, förtjänster för ordinarie arbetstid och totalförtjänster åren 1974 – 1989

	Lukumäärä Antal	Lukum. muutos Ändring i antal	Naisten %-osuus Kvinnor %	Sään. työaj.ans. Förtjänst för ordinarie arbetstid	Muutos ed.vuod. % Ändring från före- gående år %	Kokonaisansio Totalförtjänst			Muutos ed. vuod. % Ändring från före- gående år %
						Miehet Män	Naiset Kvinnor	Yhteensä Inalles	
1974	19 150	-	65,1	2 119	-	2 720	2 014	2 261	-
1975	17 697	- 7,6	64,6	2 549	20,3	3 204	2 395	2 682	18,6
1976	19 700	+ 11,3	64,1	2 728	7,0	3 391	2 517	2 831	5,6
1977	18 251	- 7,4	63,1	2 890	5,9	3 558	2 603	2 955	4,4
1978	18 075	- 1,0	63,2	3 132	8,4	3 849	2 822	3 200	8,3
1979	19 658	+ 8,8	64,7	3 397	8,5	4 179	3 078	3 467	8,3
1980	20 349	+ 3,5	65,2	3 920	15,4	4 792	3 578	4 000	15,4
1981	20 919	+ 2,8	65,7	4 240	8,2	5 159	3 882	4 319	8,0
1982	21 264	+ 1,6	66,1	4 800	13,2	5 827	4 435	4 907	13,6
1983	21 734	+ 2,2	66,4	5 280	10,0	6 406	4 880	5 393	9,9
1984	22 206	+ 2,2	66,5	5 504	4,2	6 688	5 093	5 627	4,3
1985	22 585	+ 1,7	66,9	5 989	8,8	7 264	5 542	6 116	8,7
1986	22 837	+ 1,1	66,9	6 390	6,7	7 691	5 940	6 519	6,6
1987	22 909	+ 0,3	66,9	6 914	8,2	8 371	6 426	7 070	8,5
1988	23 025	+ 0,5	67,1	7 641	10,5	9 217	7 101	7 797	10,3
1989	22 911	0,5	67,4	8 107	6,1	9 797	7 554	8 285	6,3

Toimiehtosopimuksen piirissä kuuluvissa laitoksissa oli 18 856 kokoaikaista täyspalkkaista toimihenkilöä. Naisia heistä oli 68,6 %. Keskimääräinen säännöllisen työajan ansio oli 8 011 mk. Miesten ansio oli 9 430 mk ja naisten 7 361 mk.

Vastaavasti toimiehtosopimuksen ulkopuolisten laitoksien palveluksessa oli 4 055 kokoaikaista täyspalkkaista toimihenkilöä. Naisten osuus heistä oli 62,1 %. Keskimääräinen säännöllisen työajan ansio oli 8 552 mk. Miesten ansio oli 9 849 mk ja naisten 7 759 mk.

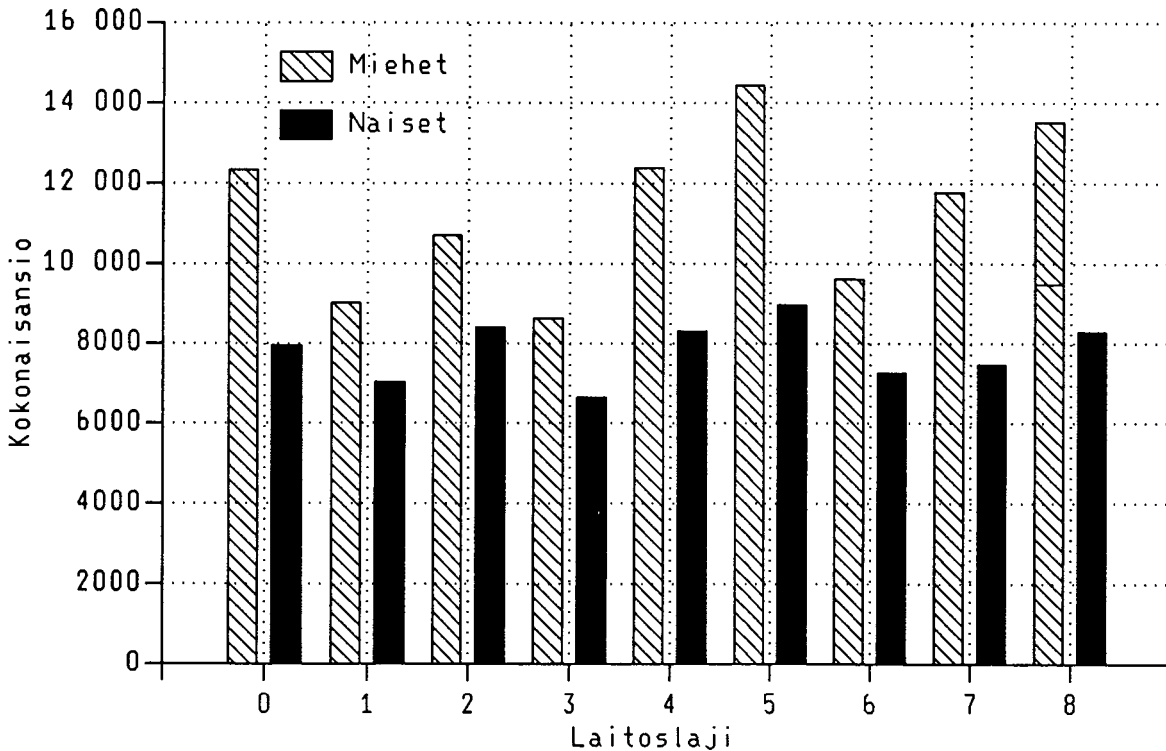
Yksityisten valtionapulaitosten toimihenkilöistä kolmasosalla oli korkean asteen koulutus. Alimman korkea-asteen tutkinnon suorittaneilla oli 4,7 % korkeampi ansio kuin valtionapulaitosten toimihenkilöillä keskimäärin. Tutkijankoulutuksen saaneita oli vain 1,4 % valtionapulaitosten päätoimisista kuukausipalkkaisista ja heidän kuukausiansio oli n. 9 600 markkaa suurempi kuin perusasteen koulutuksen suorittaneiden ansio keskimäärin.

Inom institutioner som lyder under funktionärskollektivavtalet arbetade 18 856 heltidsanställda månadsavlönade tjänstemän och funktionärer. Av dessa var 68,6 % kvinnor. Den genomsnittliga förtjänsten för ordinarie arbetstid var 8 011 mk. Männen förtjänst var 9 430 mk och kvinnornas 7 361 mk.

Vid institutioner utanför funktionärskollektivavtalet fanns det däremot 4 055 heltidsanställda månadsavlönade tjänstemän och funktionärer. Av dessa var kvinnornas andel 62,1 %. Den genomsnittliga förtjänsten för ordinarie arbetstid var 8 552 mk. Männen förtjänst var 9 849 mk och kvinnornas 7 759 mk.

En tredjedel av tjänstemännen och funktionärerna inom privata statsunderstödda institutioner hade utbildning på högre nivå. Av dem som avlagt examen inom lägsta utbildning på högre nivå hade 4,7 % högre förtjänst än tjänstemännen och funktionärerna inom statsunderstödda institutioner i medeltal. Endast 1,4 % av de heltidsanställda månadsavlönade inom statsunderstödda institutioner hade forskarutbildning och deras månadsförtjänst var ca 9 600 mk högre än medelförtjänsten för personer med grundutbildning.

Yksityisten valtionapulaitosten toimihenkilöiden ansiot laitoslajin mukaan 1989
Förtjänster för tjänstemän vid privata statsunderstödda institutioner efter institutionstyp 1989



- 0 Terveydenhuolto – Hälsovård
- 1 Sosiaalitoimi – Socialvård
- 2 Sivistoryötoimi – Utbildningsväsen
- 3 Neuvontajärjestöt – Rådgivningsorganisationer
- 4 Teknillistä ja kaupallista tutkimusta harjoittava järjestö – Organisationer och samfund som idkar teknisk och kommersiell forskning
- 5 Teollisuuden ja viennin edistämistointiminta – Verksamhet som befrämjar industri och export
- 6 Kansainvälinen yhteistyö – Internationellt samarbete
- 7 Lomanvieton edistäminen – Verksamhet som befrämjar semesterfirande
- 8 Työttömyyskassat – Arbetslöshetskassor
- 9 Muut erittelemättömät valtionapulaitokset – Andra ospecificerade statsunderstödda institutioner

Kokoaikaisista toimihenkilöistä oli Uudenmaan läänissä noin 43 %. Naiset olivat enemmistönä jokaisessa läänissä. Keskimääräiset kuukausiansiot ovat korkeimmat Uudenmaan läänissä miehillä 10 548 mk ja naisilla 7 973 mk. Alhaisimmat ansiot ovat miehillä Kuopion läänissä 8 391 mk ja naisilla Vaasan läänissä 6 452 mk.

1.3 Järjestöjen toimihenkilöt syyskuussa 1989

Vuoden 1986 tilastoon saakka järjestöjen toimihenkilöihin luettiin myös valtionapua saaneiden järjestöjen palkansaajat. Nyt valtionapua saaneet järjestöt on sisällytetty pelkästään valtionapulaitoksiin. Siten järjestöjen tiedot vuodesta 1987 lähtien eivät ole vertailukelpoisia aikaisempiin vuosiin.

Syyskuussa 1989 järjestöjen palveluksessa oli 5 274 toimihenkilöä. Naisia heistä oli 58,0 %. Järjestöjen toimihenkilöiden keskimääräinen säännöllisen työajan ansio oli 10 821 mk. Miesten kuukausiansio oli 13 670 mk ja vastaava naisten ansio 8 757 mk.

Järjestöjen toimihenkilöiden ansiot nousivat edellisestä vuodesta 8,4 %, miesten 6,8 % ja naisten 10,7 %. Naisten ansioiden osuus miesten ansioista oli noin 64 %.

Ikäryhmittäin tarkasteltaessa toimihenkilöt jakautuvat siten, että huippukohta osuu luokkavälille 40–44 vuotiaat, joiden osuus koko aineistosta on 22 %. Keskimääräinen kuukausiansio oli korkeimmillaan sekä miehillä että naisilla 45–49 vuotiailla.

Av heltidsanställda tjänstemän och funktionärer var ca 43 % i Nylands län. Kvinnlig majoritet förekom i samtliga län. De månatliga medelförtjänsterna var högst i Nylands län, 10 548 mk för män och 7 973 mk för kvinnor. Männen förtjänster var lägst i Kuopio län, 8 391 mk och kvinnornas i Vasa län, 6 452 mk.

1.3 Tjänstemän och funktionärer inom organisationer

Fram till statistiken för år 1986 räknades även löntagarna inom organisationer med statsunderstöd till organisationernas tjänstemän och funktionärer. Nu ingår de organisationer som får statsunderstöd enbart i statsunderstödda institutioner. Därför är uppgifterna för år 1987 inte jämförbara med tidigare år.

I september 1989 fanns det 5 274 tjänstemän och funktionärer inom organisationer. Av dessa var 58,0 % kvinnor. Den genomsnittliga förtjänsten för ordinarie arbetstid för organisationernas tjänstemän och funktionärer var 10 821 mk. Männen månadsförtjänst var 13 670 mk och kvinnornas 8 757 mk.

Förtjänsterna för organisationernas tjänstemän och funktionärer ökade från föregående år med 8,4 %, männen med 6,8 % och kvinnornas med 10,7 %. Kvinnornas andel av männen förtjänster var ca 64 %.

Betraktat efter åldersgrupp fördelas tjänstemännen och funktionärerna så att kulmen utgörs av klassintervallet 40–44 -åringar, vars andel av hela materialet var 22 %. Månadsförtjänsten var i genomsnitt högst både för män och kvinnor i åldern 45–49 år.

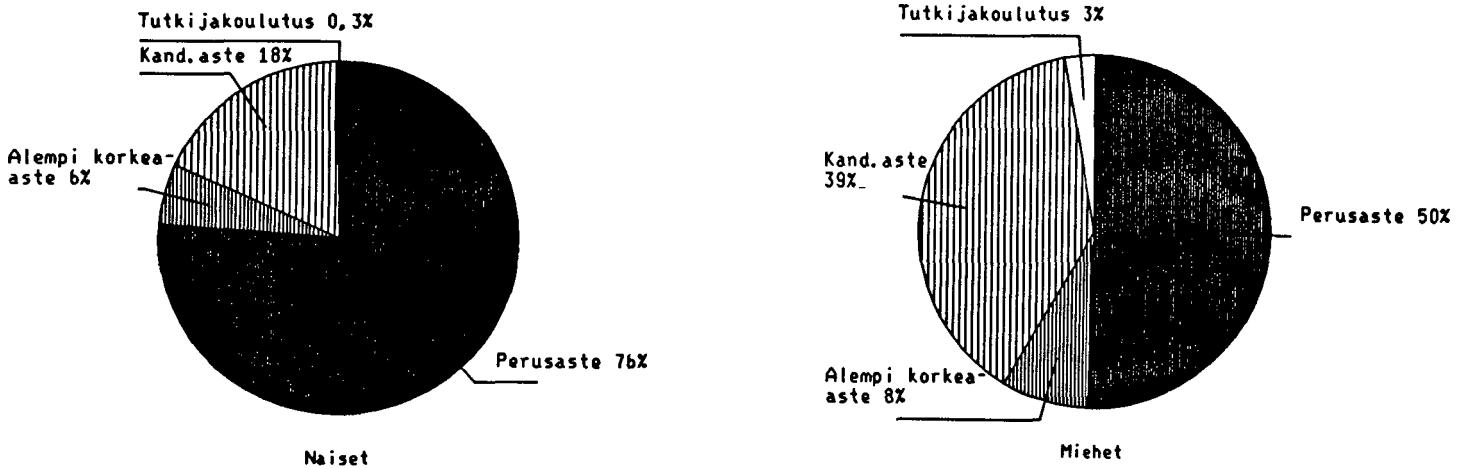
Taulukko E. Järjestöjen toimihenkilöiden lukumäärät ja säännöllisen työajan ansiot vuosina 1980 - 1989
Table E. Antalet tjänstemän och funktionärer inom organisationerna och förtjänsten för ordinarie arbetstid under åren 1980 - 1989

Vuosi År	Lukumäärä - Antal			Kuukausiansio - Månadsförtjänst		
	Yhteensä Inalles	Miehet Män	Naiset Kvinnor	Yhteensä Inalles	Miehet Män	Naiset Kvinnor
1980	11 235	5 490	5 745	4 519	5 412	3 666
1981	10 926	5 327	5 599	4 862	5 772	3 997
1982	11 693	5 551	6 142	5 437	6 485	4 491
1983	11 567	5 448	6 119	6 002	7 157	4 974
1984	11 969	5 543	6 426	6 334	7 588	5 253
1985	11 551	5 314	6 237	6 864	8 169	5 753
1986	11 547	4 902	6 645	7 284	8 891	6 098
1986	5 174	2 174	3 000	8497	11 038	6 656
1987	5 305	2 218	3 087	9 033	11 608	7 184
1988	5 257	2 221	3 036	9 978	12 801	7 913
1989	5 274	2 216	3 057	10 821	13 670	8 757

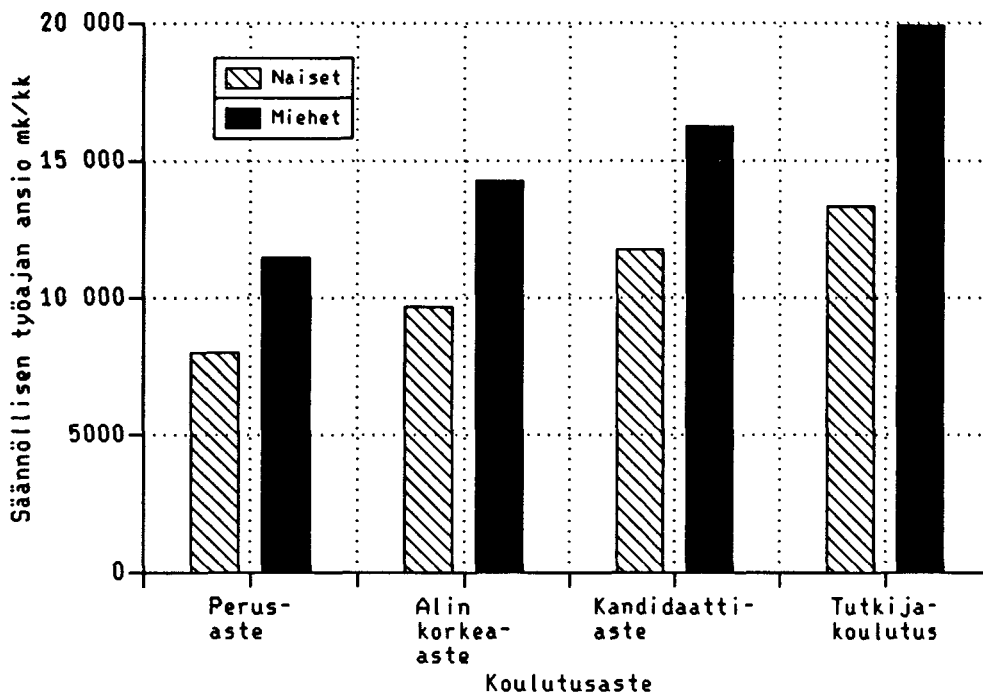
Toimialan mukaan suurimmat ryhmät olivat elinkeino- ja ammattijärjestöt (71,2 % toimihenkilöistä) ja aatteelliset ja sivistykselliset yhteisöt (22,4 % toimihenkilöistä).

Enligt näringsgren var de största grupperna intresseorganisationerna (71,2 % av tjänstemännen och funktionärerna) och de ideella och kulturella organisationerna (22,4 % av tjänstemän och funktionärer).

Järjestöjen toimihenkilöiden lukumäärä koulutusasteen mukaan 1989
Antalet tjänstemän och funktionärer inom organisationer efter utbildningsnivå 1989



Järjestöjen toimihenkilöiden kuukausiansio koulutusasteen mukaan 1989
Månadsförtjänsten för tjänstemän och funktionärer inom organisationer efter utbildningsnivå 1989



1.4 Seurakuntien kuukausipalkkaiset

Seurakunnilla tarkoitetaan tässä evankelisluterilaisia seurakuntia. Seurakuntien palkkatilaston tiedot toukokuulta 1989 on kerännyt kirkon sopimusvaltuuskunta.

Kirkon sopimusvaltuuskunnan keräämässä aineistossa ovat mukana seurakuntien, seurakuntayhtymien ja seurakuntaliittojen lisäksi hiippakunnalliset ja kirkon keskushallinnon ja kirkon toimikuntien virat ja työsuhteinen henkilöstö.

Seurakuntien palveluksessa oli lisäksi kirkon sopimusvaltuuskunnan keräämien tietojen mukaan 3 765 tuntipalkkaista ja 2 818 lastenohjaajaa. Työsuhteiset palkansaajat eivät sisälly tämän tilaston ansiotietoihin.

Toukokuussa 1989 seurakuntien palveluksessa oli 8 189 täyspalkkaista kokoaikaisista kuukausipalkkaista viranhaltijaa. Keskimääräinen kokonaisansio oli 8 249 mk. Miehillä ansio oli 9 409 mk ja naisilla 7 257 mk. Naisten ansioiden osuus miesten ansioista oli 77,1 %.

Taulukko F. Seurakuntien palveluksessa oleva henkilöstö palvelussuhteen mukaan toukokuussa 1989
Tabell F. Antalet anställda inom församlingar enligt tjänsteförhållande i maj 1989

	Kokoaikaiset Heltidsanställda	Osa-aikaiset Deltidsanställda	Sivutoimiset Tjänsteinnehavare med bisyssla	Yhteensä Inalles
Viranhaltijat – Tjänsteinnehavare	8 191	271	74	8 536
Miehet – Män	3 776	73	33	3 882
Naiset – Kvinnor	4 415	198	41	4 654
Työsuhteiset – I arbetsförhållande	2 233	631	590	3 464
Miehet – Män	586	88	194	868
Naiset – Kvinnor	1 647	543	396	2 586
Seurakunnat yht. – Församlingar sammanlagt	10 424	902	664	11 990

Työsuhteisia kokoaikaisia täyspalkkaista oli 1 839. Heidän rahapalkkansa oli 5 915 mk, miehillä 6 349 mk ja naisilla 5 760 mk. Naisten ansioiden osuus oli 91 %.

Täysipalkkaista osa-aikaisia ja sivutoimisia seurakunnissa oli 1 479. Keskimääräinen rahapalkka oli 3 302 mk.

Seurakuntien kokoaikaisien kuukausipalkkaisten viranhaltijoiden ansiot nousivat keskimäärin 6,5 % edellisen vuoden toukokuusta.

1.4 Månadsavlönade inom församlingarna

Med församlingar avses här evangelisk-lutherska församlingar. Församlingarnas lönestatistikuppgifter för maj 1989 har insamlats av kyrkans avtalsdelegation.

I det material som kyrkans avtalsdelegation insamlat ingår utöver församlingarna, församlingssamfundet och församlingsförbunden även befattningarna och personalen inom stiftet, kyrkans centralförvaltning och kyrkans kommittéer.

Enligt de uppgifter som kyrkans avtalsdelegation insamlat finns det inom församlingarna ytterligare 3 765 timavlönade och 2 818 barnledare. Löntagare i arbetsavtalsförhållande ingår inte i förtjänstuppgifterna i denna statistik.

I maj 1989 hade församlingarna i sin tjänst 8 189 heltidsanställda månadsavlönade tjänsteinnehavare. Den genomsnittliga totalförtjänsten var 8 249 mk. För männen var förtjänsten 9 409 mk och för kvinnor 7 257 mk. Kvinnornas förtjänstandel var 77,1 % av männens förtjänster.

Antalet heltidsanställda månadsavlönade i arbetsavtalsförhållande var 1 839. Deras penningförtjänst var 5 915 mk, 6 349 mk för män och 5 760 mk för kvinnor. Kvinnornas förtjänstandel var 91 %.

Inom församlingarna fanns det 1 479 deltidanställda månadsavlönade och anställda med bisyssla. Den genomsnittliga penninglönen var 3 302 mk.

Förtjänsterna för de heltidsanställda månadsavlönade tjänsteinnehavarna inom församlingarna ökade i medeltal med 6,5 % från maj föregående år.

Taulukko G. Seurakuntien toimihenkilöiden kokoaikaisien lukumäärien ja kokonaisansioloiden kehitys 1980 – 1989
Tabell G. Utvecklingen av antalet heltidsanställda tjänstemän och funktionärer inom församlingarna och utvecklingen av deras totalförtjänster åren 1980 – 1989

Vuosi År	Yhteensä Lukumäärä Sammanlagt Antal	Työsuht. %-osuus I arbetsförh. %	Viranhaltijat – Tjänsteinnehavare		
			Lukumäärä Antal	Kokonaisansio Totalförtjänst	Nousu % Ökning %
1980	10 137	35,5	6 534	3 912	–
1981	10 778	27,1	6 775	4 437	13,4
1982	11 215	38,4	6 904	4 960	11,8
1983	11 672	39,2	7 100	5 331	7,5
1984	11 775	38,0	7 301	5 761	8,1
1985	12 053	37,3	7 554	6 194	7,5
1986	12 479	38,4	7 687	6 635	7,1
1987	12 792	38,2	7 904	7 092	6,9
1988	13 158	38,9	8 035	7 745	9,2
1989	13 479	39,2	8 191	8 249	6,5

2. Tiedustelun menetelmät Förfrågningsmetoder

2.1 Tilaston aikaisempi tuotanto

Tilastoa on vuoteen 1985 saakka julkaistu kahtena erillisellä Tilastotiedotus-sarjan julkaisuna Yksityisten valtionapulaitosten toimihenkilöiden palkat ja Järjestöjen toimihenkilöiden palkat.

Vuodesta 1974 lähtien Tilastokeskus on kerännyt tietoja yksityisten valtionapulaitosten kuukausipalkkaisten toimihenkilöiden palkkauksesta Valtionapulaitosten rekisteritoimikunnan mietinnön suositusten mukaisesti (Valtionapulaitosrekisteritoimikunnan mietintö 1972:B7).

Vuoden 1986 tiedustelusta lähtien rekisterin ylläpitotehtävät ovat kuuluneet valtiokonttorille.

Varhaisimmat tiedot järjestöjen toimihenkilöiden palkoista ovat vuoden 1963 marraskuulta, jolloin tiedustelu tehtiin virkamiesten ansiotasotukimusta varten. Vuodesta 1965 lähtien tilasto on laadittu vuosittain.

Kirkon sopimusvaluuskunta on kerännyt tietoja henkilöstönsä lukumääristä ja kuukausiansoista vuodesta 1962 lähtien; poikkeuksena vuodet 1972 ja 1974, jolloin tiedustelua ei ole tehty.

Tilastokeskus on julkaissut palkkatilastoja seurakuntien palkansaajista vuosilta 1963 – 1964 ja 1967 – 1971. (Palkkatilasto n:o 6; TP PA 1970:1; TK PA 1972:30; TK PA 1973:17; TK PA 1975:10).

Tiedustelukuukausi on ollut marraskuu sekä yksityisiä valtionapulaitoksia että järjestöjä koskevassa tiedustelussa vuoteen 1975 saakka. Vuodesta 1976 lähtien tiedot on kerätty lokakuulta, poikkeuksena vuosi 1980, jolloin tiedustelukuukausi oli marraskuu. Tiedustelut on vuodesta 1988 lähtien tiedusteltu syyskuulta.

Seurakuntien palkansaajia koskevassa tiedustelussa tiedustelukuukausi on vaihdellut (v. 1963 – 1964 joulukuu, v. 1967 – 1971 ja 1973 marraskuu, v. 1975 toukokuu, v. 1976 syyskuu ja vuodesta 1977 lähtien ollut toukokuu).

Edelliset tiedot voittoa tavoittelemattomien yhteisöjen palkoista on julkaistu tilastotiedotuksessa PA 1989:29.¹⁾

2.1 Tidigare statistikproduktion

Statistiken publicerades fram till år 1985 som två separata publikationer i serien Statistik rapport, Löner för privata statsunderstödda institutioners månadsavlönade och Organisationernas tjänstemanna- och funktionärs löner.

Från och med år 1974 har Statistikcentralen insamlat uppgifter om avlöningen av månadsavlönade tjänstemän och funktionärer inom privata statsunderstödda institutioner i enlighet med rekommendationerna i betänkandet avgivet av Kommission för registrering av de med statsbidrag avlönade (betänkade 1972:B7).

Från och med förfrågningen år 1986 upprätthåller statskontoret registret.

De tidigaste uppgifterna om lönerna för tjänstemän och funktionärer inom organisationer är från november 1963, då en förfrågan gjordes för tjänstemännens förtjänstnivåundersökning. Från och med år 1965 har statistiken uppgjorts årligen.

Kyrkans avtalsdelegation har insamlat uppgifter om den egna personalens antal och deras månadsförtjänst med början år 1962; undantag utgörs av åren 1972 och 1974 då ingen förfrågan gjordes.

Statistikcentralen har publicerat lönestatistik för församlingarnas löntagare för åren 1963 – 1964 och 1967 – 1971. (Lönestatistik nr. 6; TP PA 1970:1; TK PA 1972:30; TK PA 1973:17; TK PA 1975:10).

Frågemånaden har varit november både för privata statsunderstödda institutioner och organisationer fram till år 1975. Sedan 1976 har uppgifterna samlats in för oktober, med undantag av år 1980, då frågemånaden var november. Sedan år 1988 har uppgifterna frågats för september.

I förfrågningen rörande församlingarnas löntagare har frågemånaden varierat (åren 1963 – 1964 december, åren 1967 – 1971 och 1973 november, år 1975 maj, år 1976 september och från 1977 maj).

Motsvarande uppgifter för icke vinstsyftande sammanslutningar har publicerats i statistisk rapport PA 1989:29.¹⁾

1) Vuoden 1989 aineistosta Tilastokeskus on julkaissut ennakkotilastot: Seurakuntien työntekijöiden palkat 1989 (PA 1990:1) ja Järjestöjen toimihenkilöiden palkat 1989 (PA 1990:15).

1) Statistikcentralen har utgivit förhandsstatistik ur 1989 års material: Löner för församlingarnas arbetstagare 1989 (PA 1990:1) och Löner för organisations tjänstemän och funktionärer 1989 (PA 1990:15).

2.2 Tietojen keruumenetelmä

Vuodesta 1986 lähtien tiedot valtionapulaitosten rekisteriin on kerännyt valtiokonttori. Atk-tekniisestä työstä on vastannut Valtion tietokonekeskus. Rekisterin haltija on valtionvarainministeriö, joka on luovuttanut ylläpitovastuun valtiokonttorille. Tilastokeskus saa käyttöönsä atk-tiedoston, josta se tuottaa tilastossa tarvittavat taulukot.

Järjestöjen toimihenkilöiden palkkatiedustelun aineiston on kerännyt ja käsitellyt Tilastokeskus.

Seurakuntien työntekijöiden palkkatiedustelun aineiston on kerännyt ja käsitellyt kirkon sopimusvaltuuskunta. Tilastokeskus on saanut käyttöönsä vuodesta 1989 lähtien tiedot seurakuntien palkansaajista.

2.3 Tiedustelun kohdejoukko

Valtionapulaitosten rekisteriin kerätään tiedot valtionapua saavien yksityisten yhteisöjen kuukausipalkkaisesta henkilökunnasta. Tiedustelussa ovat mukana kaikki toimiehtosopimuksen (TOES) piiriin kuuluvien laitosten henkilökunta. Lisäksi kerätään tiedot eräiltä keskeisimmiltä valtionapua saavilta laitoksilta ja toimiehtosopimuksen ulkopuolisilta yhteisöiltä. Tiedot kerätään henkilöittäin kaikista kuukausipalkkaisista palkansaajista ja tuntiopettajista, joilla on vähintään 5 opetustuntia.

Järjestöjen osalta kerättiin tiedot toimihenkilöittäin koko kuukauden palveluksessa olleista 18-vuotta täyttäneistä henkilöistä. Oppilaita, harjoittelijoita ja osa-aikaisia toimihenkilöitä ei tilastoitu.

Kirkon sopimusvaltuuskunta kerää seurakuntien palkansaajien tiedot seurakunnista, seurakuntayhtymistä ja -liitoista. Tiedustelu kattaa koko henkilöstön: viranhaltijat, työsuhteiset, kuukausipalkkaiset ja tuntipalkkaiset. Tähän palkkatilastoon on otettu mukaan osa ja kokoaikaiset kuukausipalkkaiset viranhaltijat ja työsuhteinen henkilökunta.

2.2 Metoder för uppgiftsinsamlingen

Från år 1986 har uppgifterna i registret över de statsunderstödda institutionerna insamlats av statskontoret. Ansvaret för det datatekniska arbetet har burits av Statens datamaskincentral. Innehavaren av registret är finansministeriet, som har gett över ansvaret för upprätthållandet till statskontoret. Statistikcentralen får använda ADB-registret och producerar de för statistiken behövliga tabellerna.

Materialet för löneförfrågningsen om organisationernas tjänstemän och -funktionärer har insamlats och behandlats av Statistikcentralen.

Materialet för löneförfrågningsen om församlingarnas arbetstagare har insamlats och bearbetats av kyrkans avtalsdelegation. Från och med år 1989 har Statistikcentralen fått till sitt förfogande filerna om församlingarnas löntagare.

2.3 Förfrågans målgrupp

I registret över de statsunderstödda institutionerna insamlas uppgifter om den månadsavlönade personalen i sammanslutningar som åtnjuter statsunderstöd. I förfrågningsen ingår personalen vid alla institutioner som hör under funktionärskollektivavtalet (TOES). Dessutom insamlas uppgifter från vissa centrala institutioner, som får statsunderstöd, och sammanslutningar utanför funktionärskollektivavtalet. Uppgifterna insamlas personvis för alla månadsavlönade löntagare och timlärare, som har minst 5 undervisningstimmar.

För organisationernas del insamlades uppgifterna per funktionär för personer, som varit hela månaden i tjänst och fyllt 18 år. Elever, praktikanter och delårsanställda funktionärer har inte statistikförts.

Kyrkans avtalsdelegation insamlar uppgifter om församlingarnas funktionärer från församlingarna, församlingsamfunden och -förbunden. Förfrågningsen täcker hela personalen: tjänsteinnehavare, personer i arbetsförhållande, månadsavlönade och timavlönade. Denna lönestatistik omfattar hel- och delårsanställda månadsavlönade tjänsteinnehavare och personer i arbetsavtalsförhållande.

2.4 Tiedustelun sisältö

Yksityisten valtionapulaitosten osalta toimihenkilöittäin tiedusteltiin:

henkilötiedot:

- henkilötunnus
- nimi
- sukupuoli
- yleissivistys, tutkinto (Tilastokeskuksen koulutusluokitus)
- tutkinnon suoritusvuosi

työpaikkatiedot:

- työnantaja
- sijaintikunta
- paikkakuntakalleusluokka
- syrjäseutupaisteet

tehtävätiedot

- työsuhteen laatu
- ammattinimike
- työajan sääntelyperuste
- työajan lyhentämisen piiriin kuuluminen
- säännöllinen tod. työaika
- lomaoikeus

palkkaustiedot:

- sijoituspalkkaluokka
- palkkaluokan korotukset ja alennukset eriteltyinä
- varsinainen palkka
- palkkatekijät eriteltyinä

muut tiedot:

- toimen valtionapuisuus
- valtionapuprocentti
- koko-/osa-aikaisuus
- palvelukseen tulovuosi
- ennakkopidätystunnus
- palkkauksen täysimääräisyys

Järjestöjen osalta tiedusteltiin toimihenkilöittäin seuraavat tiedot:

henkilötiedot:

- sukupuoli
- syntymävuosi
- koulusivistys, tutkinto (TK:n koulutusluokitus)

työpaikkatiedot:

- järjestön nimi
- järjestön sijaintikunta

tehtävätiedot:

- ammattinimike
- viikkotyöaika

palkkaustiedot:

- kuukausipalkka
- vuorotyölisä ja säänn. sunnuntaityökorvaus
- luontaisetujen raha-arvo, provisio, tantiemi tms.

muut tiedot:

- työhöntulovuosi

2.4 Förfrågans innehåll

För de privata statsunderstödda institutionernas del efterfrågades per funktionär:

personuppgifter:

- personbeteckning
- namn
- kön
- allmänbildning, examen (Statistikcentralens utbildningsklassificering)
- examensår

arbetsplatsuppgifter:

- arbetsgivare
- kommun där arbetsplatsen är belägen
- dyrortsklass
- fjärrortspoäng

uppgifter om arbetet:

- arbetsförhållandets karaktär
- yrkesbenämning
- grund för arbetsüdsregleringen
- förkortning av arbetstiden
- regelbunden verklig arbetstid
- rätt till semester

avlöningsuppgifter:

- placeringslöneklass
- löneklassförhöjningar och -sänkningar specificerade
- egentlig lön
- lönefaktorer specificerade

övriga uppgifter:

- statsbidrag för befattningen
- statsbidragsprocenten
- heltids-/deltidsanställning
- tillträdeår
- förskotts innehållningsbeteckning
- avlöning till fullt belopp

För organisationernas del efterfrågades följande uppgifter om tjänstemän och funktionärer:

personuppgifter:

- kön
- födelseår
- skolbildning, examen (Statistikcentralens utbildningsklassificering)

arbetsplatsuppgifter:

- organisationens namn
- kommun där organisationen är belägen

uppgifter om arbetet:

- yrkesbenämning
- arbetstid per vecka

avlöningsuppgifter:

- månadslön
- skiftarbetsstillägg och regelbunden ersättning för söndagsarbete
- penningvärdet av naturaförmåner, provision, tantiemi, o.d.

övriga uppgifter:

- tillträdeår

Seurakuntien osalta tiedusteltiin henkilöittäin seuraavat tiedot:

henkilötiedot:

- henkilötunnus
- nimi
- sukupuoli
- tutkinto (srk:n oma luokitus)

työpaikkatiedot:

- seurakunta (seurakuntayhtymä, seurakuntaliitto, toimikunta tms.)

tehtävätiedot:

- työsuhteen laatu
- toimen/tehtävän nimi/virka
- tehtäväryhmä
- säännöllinen työaika

palkkaustiedot:

- kuukausipalkan määräytyminen
- kuukausipalkkaisten palkkaluokka
- rahapalkka toukokuussa
- muun palkan rahallinen arvo toukokuussa
- varsinainen palkka (säänn. työajan ansio)
- työaikaan liittyvät lisät

muut tiedot:

- kokemuslisiin oikeuttava aika
- kokemuslisien määrä ja kirkon palvelulisä
- työsuhteen päätoimisuus
- palkkauksen täysimääräisyys

2.5 Käytetyt luokitukset

2.5.1. Ammattiluokitus

Yksityisillä valtionapulaitoksilla ammattinimikkeistönä käytettiin valtionvarainministeriön ylläpitämää virka- ja ammattinimikkekoodistoa, jota käytetään sekä valtion virkamiesten että työsopimussuhteisten kuukausipalkkaisten ja tuntipalkkaisten rekisterissä.

Järjestöjen ammattinimikkeistö on muodostunut tiedustelussa esiintyneiden ammattinimikkeiden pohjalta.

Ammattinimikkeet sekä järjestöjen että yksityisten valtionapulaitosten osalta on luokiteltu ammattiryhmiin Tilastokeskuksessa. Ammattiluokituksen pohjana on käytetty julkisen sektorin ammattiluokitusta.

Seurakuntien ammattinimikkeistönä käytettiin kirkon sopimusvaltuuskunnan ylläpitämää ammattinimikkeistöä.

2.5.2. Koulutusluokitus

Yksityisillä valtionapulaitoksilla ja järjestöjen palkkatilastossa koulutus luokiteltiin Tilastokeskuksen virallisen luokituksen mukaisesti (Koulutusluokitus 1985).

Kirkon sopimusvaltuuskunnan ylläpitämä seurakuntien koulutusluokittelu on muunnettu vastaamaan Tilastokeskuksen virallista koulutusluokittelua.

Tutkintotaulukoissa on käytetty yleissivistystietoa palkan-saajilla, joilla ei ole tutkintoa.

För församlingarnas del efterfrågades följande uppgifter om alla anställda:

personuppgifter:

- personbeteckning
- namn
- kön
- examen (församlingens egen klassificering)

arbetsplatsuppgifter:

- församling (kyrklig samfällighets, församlingsförbund, nämnds e.a. dyl. namn)

uppgifter om arbetet:

- arbetsförhållandets karaktär
- befattningens/uppdragets namn/tjänst
- uppgiftsgrupp
- ordinarie arbetstid

avlöningsuppgifter:

- fastställande av månadslön
- löneklass för månadsavlönade
- penninglön i maj
- penningvärdet av annan lön i maj
- egentlig lön (förtjänst för ordinarie arbetstid)
- tillägg i ansl. till arbetstid

övriga uppgifter:

- tid som berättigar till erfarenhetstillägg
- antalet erfarenhetstillägg och kyrkans tjänstetillägg
- arbetsavtalets huvudsysslakaraktär
- avlöningsgraden

2.5 Använda klassificeringar

2.5.1. Yrkesklassificering

För de privata statsunderstödda institutionerna användes som yrkesnomenklatur de tjänste- och yrkesbenämningsskoder som upprätthålls av finansministeriet och används i registret för både statens tjänstemän och månads- och timavlönade personer i arbetsavtalsförhållande.

Yrkesnomenklaturen för organisationerna har uppgrjots på basen av de yrkesbenämningar som framkommit i förfrågan.

Yrkesbenämningarna både för organisationernas och de privata statsunderstödda institutionernas del har klassificerats i yrkesgrupper av Statistikcentralen. Som bas för yrkesklassificeringen har yrkesklassificeringen för den offentliga sektorn använts.

Som församlingarnas yrkesnomenklatur användes den yrkesnomenklatur som upprätthålls av kyrkans avtalsdelegation.

2.5.2. Utbildningsklassificering

För de privata statsunderstödda institutionerna och i organisationernas lönestatistik klassificerades utbildningen enligt Statistikcentralens officiella klassificering (Utbildningsklassificering 1985).

Församlingarnas utbildningsklassificering som upprätthålls av kyrkans avtalsdelegation har omvandlats att motsvara Statistikcentralens officiella utbildningsklassificering.

I examenstabellerna har allmänbildningsinformationen använts för löntagare, som saknar examen.

2.5.3. Toimialaluokitus

Toimialaluokitus noudattaa Tilastokeskuksen virallista luokitusta (Toimialaluokitus 1979).

Julkaisussa käytetyt toimialat ovat seuraavat:

- 11+13 Maatalous, kalatalous
- 12 Metsätalous
- 820 Vakuutustoiminta
- 931 Opetustoiminta
- 932 Tutkimustoiminta
- 933 Lääkintä- ja eläinlääkintäpalvelu
- 934 Sosiaalihuolto
- 935 Elinkeino- ja ammattijärjestöt
- 939 Aatteelliset ja sivistykselliset yhteisöt
- 94 Virkistys- ja kulttuuripalvelutoiminta
- 941 Näyttämö ja taitelijatoiminta
- 942 Kirjastot ja museot
- 949 Muu huvi- ja virkistyspalvelu

2.5.4. Laitosluokitus

Yksityiset valtionapulaitosten yhteisöt on luokiteltu laitoslajeihin laitoksen päätoiminnan mukaan.

Laitoslajiluokituksessa on kymmenen pääluokkaa. Luokituksen tarkempi jaottelu on esitetty liitteessä 1.

- 0 Terveydenhuolto
- 1 Sosiaalitoimi
- 2 Sivistystoimi
- 3 Neuvontajärjestöt
- 4 Teknillistä ja kaupallista tutkimusta harjoittavat järjestöt ja yhteisöt
- 5 Teollisuuden ja viennin edistämistoiminta
- 6 Kansainvälinen yhteistyö
- 7 Lomavieton edistäminen
- 8 Työttömyyskassat
- 9 Muut erittelemättömät valtionapulaitokset.

2.6 Ansiokäsitteet

Yksityisten valtionapulaitosten taulukoissa on käytetty kolmea ansiokäsitettä; varsinainen palkka, säännöllisen työajan ansio ja kokonaisansio:

- Varsinaiseen palkkaan luetaan kuuluvaksi lopullisen palkkausluokan mukainen peruspalkka ikä- ja kalliinpalkanlisineen tai markkamääräistä kuukausipalkkaa saavilla ns. pohjapalkka
- Säännöllisen työajan ansio muodostuu varsinaisen palkan lisäksi säännölliseltä työajalta maksetuista lisistä ja lisäpalkkioista.
- Kokonaisansioon luetaan säännöllisen työajan ansion lisäksi työpanoksen lisäystä edellyttävät lisät kuten ylitökorvaukset, päivytyispalkkiot.

2.5.3. Näringsgrensindelningen

Näringsgrensindelningen följer Statistikcentralens officiella klassificering (Näringsgrensindelningen 1979).

I publikationen används följande näringsgrenar:

- 11+13 Jordbruk, fiske
- 12 Skogshushållning
- 820 Försäkringsverksamhet
- 931 Undervisning
- 932 Forskningsverksamhet
- 933 Hälso- och sjukvård, veterinärverksamhet
- 934 Socialvård
- 935 Intresseorganisationer
- 939 Ideella och kulturella organisationer
- 94 Rekreations- och kulturell serviceverksamhet
- 941 Scen- och konstnärsverksamhet
- 942 Bibliotek och museer
- 949 Övrig förströelse- och rekreationsservice

2.5.4. Klassificering enligt institutionstyp

De privata statsunderstödda institutionerna har klassificerats i institutionstyper enligt deras huvudsakliga verksamhet.

I klassificeringen enligt institutionstyp ingår 10 huvudklasser. En noggrannare indelning av klassificeringen presenteras i bilaga 1.

- 0 Hälsovård
- 1 Socialväsen
- 2 Utbildningsväsen
- 3 Rådgivningsorganisationer
- 4 Organisationer och samfund som idkar teknisk och kommersiell forskning
- 5 Verksamhet som befrämjar industri och export
- 6 Internationellt samarbete
- 7 Verksamhet som befrämjar semesterfirande
- 8 Arbetslöshetskassor
- 9 Andra ospecificerade statsunderstödda institutioner

2.6 Förtjänstbegrepp

I tabellerna över de privata statsunderstödda institutionerna har tre förtjänstbegrepp använts: ordinarie lön, regelbunden arbetsförtjänst och totalförtjänst:

- Till den ordinarie lönen räknas grundlönen med ålders- och dyrorrtstillägg enligt den slutliga löneklassen eller den s.k. grundlönen för löntagare med månadslön i mark.
- Regelbunden arbetsförtjänst utgörs utöver den ordinarie lönen av tillägg eller påslag som utbetalats för ordinarie arbetstid.
- Till totalförtjänsten räknas utöver förtjänsten för ordinarie arbetstid tillägg, som förutsätter ökad arbetsinsats, såsom övertidsersättningar och jourtillägg.

Järjestöjen toimihenkilöiden palkkatilaston ansiokäsite on säännöllisen työntekijän ansio, joka sisältää kuukausipalkan lisäksi säännöllisestä sunnuntaityöstä maksetut korotukset, luontaisedut rahaksi arvioituna ja lisäksi kuukausikeskimäärinä harvemmin kuin kuukausittain maksettavat erät kuten provisiot, tantiemit, joulurahat yms.

Seurakuntien taulukoissa on käytetty kahta ansiokäsitettä:

- Rahapalkka sisältää viranhaltijan palkkaluokan alkupalkan mahdollisine kokemus- ja kirkonpalvelulisineen tai markkamääräiseksi sovitun palkan.
- Kokonaisansio sisältää rahapalkan lisäksi työaikaan liittyvät lisät, muut palkanlisät ja lisäpalkkiot, luontoisetu- jen raha-arvon (verotusarvo) sekä eräät korvaukset.

2.7 Luotettavuus

Voittoa tavoittelemattomiksi yhteisöiksi on tässä tilastossa luettu institutionaalisen sektoriluokituksen yksityiset voittoa tavoittelemattomat yhteisöt sekä muut julkisyhteisöt, joita ovat kotitalouksia tai yksityisiä palvelevat voittoa tavoittelemattomat laitokset, joita valtio tai kunnat kokonaan tai pääasiassa rahoittavat ja valvovat. Yleisestä luokituksesta poiketen tässä tilastossa ovat mukana myös esim. työnantajajärjestöt, toimialajärjestöt ja kauppakamarit, jotka kuuluvat institutionaalisen sektoriluokituksen mukaan yrittäjätoimintaan.

Työvoimatutkimuksessa voittoa tavoittelemattomien yhteisöjen palkansaajat sijoittuvat pääosin yksityisen sektorin toimialoille: opetus- ja tukimustoiminta, lääkintä- ja eläinlääkintätoiminta, sosiaalihuolto, elinkeino- ja ammattijärjestöt, aatteelliset ja sivistykselliset yhteisöt, virkistys- ja kulttuuritoimintaan. Näiden toimialojen palkansaajista palkkatilasto kattaa vajaat 50 %. Tilaston peittävyttä ei voida tarkasti selvittää työvoimatutkimuksen avulla sektoriluokituksen poikkeavuuden takia.

Voittoa tavoittelemattomissa yhteisöissä oli 36 374 kokoai- kaista palkansaajaa 1989. Seurakuntien työsuhteisten (1 839 palkansaajaa) tiedot eivät sisälly voittoa tavoittelemattomien yhteisöjen tietoihin ansiokäsitteiden erilaisuuden vuoksi.

Yksityisten valtionapulaitosten tilasto sisältää kaikki yksityisten valtionapulaitosten toimiehtosopimuksien (TOES:in) piiriin kuuluvat laitokset koko henkilökunnan osalta sekä tärkeimmät TOES:in ulkopuoliset laitokset, jotka saavat lakisääteistä tai harkinnanvaraista valtionapua tai raha-automaattiyhdistyksen avustuksia käyttömenoihinsa. Aikasarja tyyppisen tiedon käytössä on syytä noudattaa tiettyä varovaisuutta.

Järjestöjen tilasto perustuu näytteeseen. Jossain määrin erillinen ammattinimikkeistön soveltaminen eri järjestöissä saattaa vaikuttaa tietojen vertailtavuuteen.

Kirkon sopimusvaltuuskunta kerää tiedot kaikista ev.lut. seurakuntien viranhaltijoista ja työsuhteisista palkansaajista.

Lönestatistikens förtjänstbegrepp för organisationernas tjänstemän och funktionärer är förtjänsten för ordinarie arbetstid, som förutom månadslönen innehåller utbetalda ersättningar för ordinarie söndagsarbete, naturaförmåner uppskattade i pengar och dessutom månadsmedeltalet för provisioner, tantiem, julpengar o.d. som utbetalas mera sällan än månatligen.

I tabellerna över församlingarna har två förtjänstbegrepp använts:

- Penninglönen innehåller tjänsteinnehavarens begynnelselönen för löneklassen jämte erfarenhets- och kyrkotjänsttillägg eller en lön som fastställts i mark.
- Totalförtjänsten innehåller utöver penninglönen tillägg som hör till arbetstiden, övriga lönetillägg och påslag, penningvärdet av naturaförmåner (beskattningsvärdet) samt vissa ersättningar.

2.7 Tillförlitlighet

Till icke vinstsyftande sammanslutningar räknas i denna statistik de privata icke vinstsyftande sammanslutningarna enligt den institutionella sektorindelningen samt övriga offentliga sammanslutningar, vilka är icke vinstsyftande institutioner, som betjänar hushåll och privatpersoner och som staten eller kommunerna helt eller huvudsakligen finansierar och övervakar. Avvikande från den allmänna klassificeringen i denna statistik ingår även t.ex. arbetsgivarorganisationerna, branschorganisationerna och handelskamrarna, som enligt den institutionella sektorindelningen hör till företagsverksamheten.

I arbetskraftsundersökningen faller de icke vinstsyftande sammanslutningarnas löntagare huvudsakligen inom den privata sektorns näringsgrenar: undervisning och forskning, hälso- och sjukvård samt veterinärverksamhet, socialvård, intresseorganisationer, ideella och kulturella organisationer, rekreationsverksamhet och kulturell verksamhet. Av löntagarna inom dessa branscher täcker lönestatistiken knappt 50 %. Statistikens täckning kan inte utredas exakt med hjälp av arbetskraftsundersökningen på grund av avvikelserna i sektorindelningen.

De icke vinstsyftande sammanslutningarna hade 36 374 löntagare i september 1989. Uppgifterna om församlingarnas anställda i arbetsavtalsförhållande (1 839 löntagare) ingår inte i uppgifterna om de icke vinstsyftande sammanslutningarna på grund av att förtjänstbegreppen är olika.

Statistiken för de privata statsunderstödda institutionerna innehåller alla de institutioner som underlyder de privata statsunderstödda institutionernas funktionärskollektivavtal (TOES) för hela personalens del samt de viktigaste institutionerna utanför TOES, som får lagstadgat statsbidrag eller stasbidrag enligt prövning eller penningautomatföreningens bidrag för driftsutgifterna. Vid användning av uppgifter av tidsserietyp är det skäl att iakttäta viss försiktighet.

Organisationernas statistik grundar sig på urval. Tillämpningen av i någon mån olika yrkesnomenklaturer i olika organisationer kan inverka på uppgifternas jämförbarhet.

Kyrkans avtalsdelegation samlar in uppgifter över tjänsteinnehavare och löntagare i arbetsförhållande i alla evangelisk-lutherska församlingar.

TILASTOKESKUS

TAULUKKO 1A VOITTOA TAVOITTELEMATTOMIEN YHTEISÖJEN TOIMIHENKILÖIDEN LUKUMÄÄRÄ JA SÄÄNNÖLLISEN TYÖAJAN ANSIO TOIMIALAN JA SUKUPUOLEN MUKAAN 1989

TOIMIALA	LUKUMÄÄRÄ			SÄÄNN. TYÖAJAN ANSIO			TOIMIALA / VOITT. TAV. YHT. %
	MIEHET	NAISET	YHTEENSÄ	MIEHET	NAISET	YHTEENSÄ	
MAATALOUS	959	1041	2000	7838	6524	7154	5,5
METSÄTALOUS	1276	485	1761	9096	6663	8426	4,8
VAKUUTUSTOIMINTA	73	334	407	14868	8156	9360	1,1
OPETUSTOIMINTA	2537	4872	7409	10015	8074	8738	20,4
TUTKIMUSTOIMINTA	340	538	878	11692	8368	9655	2,4
LÄÄKINTÄ- JA ELÄIN- LÄÄKINTÄPALVELU	347	2007	2354	11250	7365	7938	6,5
SOSIAALIHUOLTO	912	4142	5054	8459	6902	7183	13,9
ELINKEINO- JA AMMATTIJÄRJESTÖT	1820	2722	4542	14355	8810	11032	12,5
AATTEELLISET JA SIVISTYK- SELLISET YHTEISÖT	4626	6044	10671	9386	7226	8162	29,3
NÄYTTÄMÖ- JA TAITEILIJATOIMINTA	248	214	462	10957	8977	10040	1,3
KIRJASTOT JA MUSEOT	48	121	169	8642	7810	8047	0,5
MUU HUVI- JA VIRKISTYSPALVELU	273	394	667	10984	7632	9004	1,8
TOIMIALAT YHTEENSÄ	13459	22914	36374	10171	7571	8533	100,0

TILASTOKESKUS

TAULUKKO 1B VOITTOA TAVOITTELEMATTOMIEN YHTEISÖJEN TOIMIHENKILÖIDEN LUKUMÄÄRÄT JA
SÄÄNNÖLLISEN TYÖAJAN ANSIO SUKUPUOLEN JA IKÄRYHMÄN MUKAAN 1989

IKÄRYHMÄ	LUKUMÄÄRÄ			SÄÄNNÖLLISEN TYÖAJAN		
	MIHET	NAISET	YHTEENSÄ	MIHET	NAISET	YHTEENSÄ
VOITTOA TAVOITTELE-						
MATTOMAT YHTEISÖT						
YHTEENSÄ	13459	22914	36374	10171	7571	8533
- 19	17	151	168	4930	4858	4866
20 - 24	280	1275	1555	5932	5696	5738
25 - 29	1243	3021	4264	7426	6519	6783
30 - 34	1867	3198	5065	8690	7327	7829
35 - 39	2142	3479	5621	9994	7765	8614
40 - 44	2585	4197	6783	11073	8119	9245
45 - 49	1963	2989	4952	11509	8289	9566
50 - 54	1533	2342	3875	11128	7986	9229
55 - 59	1170	1558	2728	11068	7975	9302
60 -	657	702	1359	10711	7624	9117
JÄRJESTÖT						
YHTEENSÄ	2216	3057	5274	13670	8757	10821
- 19	4	22	26	..	5052	4876
20 - 24	44	169	213	5434	6127	5984
25 - 29	156	340	496	8703	7325	7759
30 - 34	245	438	683	11027	8324	9294
35 - 39	336	492	828	13165	9069	10731
40 - 44	536	637	1174	14583	9667	11909
45 - 49	378	422	800	15625	9757	12530
50 - 54	255	276	531	15432	8918	12046
55 - 59	176	200	376	14561	8825	11510
60 -	86	61	147	15514	8568	12632
VALTIONAPULAITOKSET						
YHTEENSÄ	7467	15444	22911	9516	7426	8107
- 19	11	127	138	5206	4804	4836
20 - 24	165	968	1133	6104	5621	5691
25 - 29	784	2164	2948	7247	6399	6624
30 - 34	1132	2175	3307	8302	7180	7564
35 - 39	1247	2385	3632	9471	7593	8237
40 - 44	1394	2773	4167	10241	7927	8701
45 - 49	1002	1926	2928	10660	8134	8999
50 - 54	838	1528	2366	10349	8034	8854
55 - 59	591	958	1549	10800	8072	9113
60 -	301	438	739	10221	7735	8747
SEURAKUNNAT						
VIRANHALTIJAT						
YHTEENSÄ	3776	4413	8189	9412	7258	8251
20 - 24	71	138	209	5838	5693	5741
25 - 29	303	517	820	7234	6489	6764
30 - 34	490	585	1075	8418	7129	7716
35 - 39	559	602	1161	9257	7380	8283
40 - 44	655	787	1442	9972	7546	8648
45 - 49	583	641	1224	10300	7789	8985
50 - 54	440	538	978	10118	7371	8607
55 - 59	403	400	803	9934	7315	8631
60 -	270	203	473	9728	7103	8601

TILASTOKESKUS

TAULUKKO 1C VOITTOA TAVOTTELEMATTOMIEN YHTEISÖJEN TOIMIHENKILÖIDEN LUKUMÄÄRÄ KOULUTUSALAN, SUKUPUOLEN
JA KOULUTUSASTEEN MUKAAN 1989

KOULUTUSALA SUKUPUOLI	KOULUTUSASTE						TUTKIJA- KOULUTUS	KOUL. ASTE TUNTEM.	KOUL. ASTE YHT.
	PERUS- KOULU	ALEMPI KESKI- ASTE	YLEMPI KESKI ASTE	ALEMPI KORKEA ASTE	ALEMPI KAND. ASTE	YLEMPI KAND. ASTE			
YLEISSIVISTÄVÄ KOULUTUS	6534	151	2003	-	-	-	-	2	8690
MIEHET	1756	84	671	-	-	-	-	2	2513
NAISET	4778	67	1332	-	-	-	-	-	6177
HUMANISTINEN JA ESTEETTINEN KOULUTUS	-	165	136	757	529	3228	169	6	4990
MIEHET	-	40	69	269	160	2071	146	2	2757
NAISET	-	125	67	488	369	1157	23	4	2233
OPETTAJANKOULUTUS	-	686	515	901	568	348	-	8	3026
MIEHET	-	304	214	145	178	96	-	2	939
NAISET	-	382	301	756	390	252	-	6	2087
KAUPPA JA TOIMISTOALAN SEKÄ LAKI-, YHTEISKUNTA- JA KÄYTTÄYTYMISTIE- TEIDEN KOULUTUS	-	1160	2782	385	595	1655	95	18	6690
MIEHET	-	85	382	95	199	902	71	-	1734
NAISET	-	1075	2400	290	396	753	24	18	4956
TEKNIIKAN JA LUONNONTIETEIDEN KOULUTUS	-	744	556	347	113	480	67	7	2314
MIEHET	-	478	512	313	65	318	42	7	1735
NAISET	-	266	44	34	48	162	25	-	579
LIIKENTEEN JA TIETOLIIKENTEEN KOULUTUS	-	7	17	1	8	-	-	6	39
MIEHET	-	4	13	1	7	-	-	5	30
NAISET	-	3	4	-	1	-	-	1	9
HOITOALOJEN KOULUTUS	-	1672	1188	712	28	122	168	51	3941
MIEHET	-	95	84	118	3	60	123	9	492
NAISET	-	1577	1104	594	25	62	45	42	3449
MAA- JA METSÄTALOUDEN KOULUTUS	-	1396	846	650	-	628	13	3	3536
MIEHET	-	867	617	529	-	448	11	2	2474
NAISET	-	529	229	121	-	180	2	1	1062
MUIDEN ERIKOISALOJEN KOULUTUS	-	1030	418	25	15	8	7	7	1510
MIEHET	-	35	41	8	13	6	7	3	113
NAISET	-	995	377	17	2	2	-	4	1397
KOULUTUSALA TUNTEMATON	-	7	3	1	35	13	1	1578	1638
MIEHET	-	3	-	-	6	8	-	655	672
NAISET	-	4	3	1	29	5	1	922	965
KOULUTUSALA YHTEENSÄ	6534	7018	8464	3779	1891	6482	520	1686	36374
MIEHET	1756	1995	2603	1478	631	3909	400	687	13459
NAISET	4778	5023	5861	2301	1260	2573	120	998	22914

TILASTOKESKUS

TAULUKKO 1D VOITTOA TAVOITTELEMATTOMIEN YHTEISÖJEN TOIMIHENKILÖIDEN SÄÄNNÖLLISEN TYÖAJAN ANSIO KOULUTUS-
ALAN, SUKUPUOLEN JA KOULUTUSASTEEN MUKAAN 1989

KOULUTUSALA SUKUPUOLI	KOULUTUSASTE						TUTKIJA- KOULUTUS	KOUL. ASTE TUNTEM.	KOUL. ASTE YHT.
	PERUS- KOULU	ALEMPI KESKI- ASTE	YLEMPI KESKI ASTE	ALEMPI KORKEA ASTE	ALEMPI KAND. ASTE	YLEMPI KAND. ASTE			
YLEISSIVISTÄVÄ KOULUTUS	7254	10890	7786	-	-	-	-	..	7441
MIEHET	8681	12430	9078	-	-	-	-	..	8915
NAISET	6730	8958	7135	-	-	-	-	-	6842
HUMANISTINEN JA ESTEETTINEN									
KOULUTUS	-	6903	7751	7876	9276	10967	13465	..	10181
MIEHET	-	8637	8683	8928	10074	11403	13853	..	11106
NAISET	-	6348	6791	7296	8930	10188	11005	..	9038
OPETTAJANKOULUTUS	-	7577	6965	8535	9206	11262	-	..	8492
MIEHET	-	8160	7190	10911	10102	11930	-	..	9130
NAISET	-	7112	6804	8079	8797	11007	-	..	8204
KAUPPA JA TOIMISTOALAN SEKÄ LAKI-, YHTEISKUNTA JA KÄYTTÄYTYMISTIETEI- DEN KOULUTUS	-	7140	7522	9318	10642	12950	16099	..	9301
MIEHET	-	9098	9687	11601	12618	14684	17113	-	13003
NAISET	-	6985	7178	8570	9649	10873	13098	..	8006
TEKNIIKAN JA LUONNONTIETEIDEN									
KOULUTUS	-	7509	9622	12149	10153	13181	15263	..	10260
MIEHET	-	8014	9842	12388	10202	14173	16694	..	10784
NAISET	-	6603	7058	9949	10088	11233	12857	-	8688
LIIKENTEEN JA TIETOLIIKENTEEN									
KOULUTUS	-	..	9887	-	-	..	10875
MIEHET	-	..	10167	-	-	..	11722
NAISET	-	-	..	-	-	..	8051
HOITOALOJEN KOULUTUS	-	6862	7664	8255	9367	13519	19100	6870	8101
MIEHET	-	7017	8276	7988	..	14085	19556	..	11469
NAISET	-	6853	7618	8308	9598	12971	17851	6782	7621
MAA- JA METSÄTALOUDEN KOULUTUS	-	6743	8188	7736	-	12536	18304	10429	8346
MIEHET	-	7132	8710	7963	-	13457	19300	12385	8907
NAISET	-	6105	6778	6745	-	10246	..	6517	7038
MUIDEN ERIKOISALOJEN KOULUTUS	-	6337	7102	8587	12848	6714
MIEHET	-	7959	9939	..	13017	10167
NAISET	-	6280	6794	6206	-	..	6434
KOULUTUSALA TUNTEMATON	-	8885	10810	..	6786	6871
MIEHET	-	..	-	-	-	7171	7225
NAISET	-	8901	6511	6624
KOULUTUSALA YHTEENSÄ	7254	7032	7764	8625	9786	11853	16127	6877	8533
MIEHET	8681	7842	9058	9631	11006	12673	16638	7343	10171
NAISET	6730	6710	7189	7979	9176	10607	14422	6555	7571

TILASTOKESKUS

TAULUKKO 1E VOITTOA TAVOITTELEMATTOMIEN YHTEISÖJEN TOIMIHENKILÖDEN LUKUMÄÄRÄ LÄÄNIN, SUKUPUOLEN JA TOIMIALAN MUKAAN 1989

LÄÄNI SUKUPUOLI	TOIMIALA										YHTEENSÄ
	MAATA- LOUS KALATAL.	METSÄ- TALOUS	VAKUU- TUS- TOIMINTA	OPETUS- TOIMINTA	TUTKI- MUSTOI- MINTA	LÄÄKINTÄ ELÄINLÄÄ- KINTÄ	SOSIAALI HUOLTO	ELINKEINO- JA AMMATTI- JÄRJESTÖT	AATTEELL. JA SIVIST. YHTEISÖT	VIKKISTYS JA KULTT. PALV. TOIM.	
KOKO MAA	2000	1761	407	7409	878	2354	5054	4542	10671	1298	36374
MIEHET	959	1276	73	2537	340	347	912	1820	4626	569	13459
NAISET	1041	485	334	4872	538	2007	4142	2722	6044	729	22914
UUDENMAAN LÄÄNI	176	160	335	3295	664	1050	2435	3881	3738	1119	16853
MIEHET	70	87	54	1129	235	172	414	1621	1436	501	5719
NAISET	106	73	281	2166	429	878	2021	2260	2301	618	11133
TURUN JA PORIN LÄÄNI	229	152	5	630	26	100	455	69	1239	7	2912
MIEHET	112	113	2	243	10	7	104	20	591	5	1207
NAISET	117	39	3	387	16	93	351	49	648	2	1705
AHVENANMAAN MAAKUNTA	4	-	-	-	-	-	-	6	48	-	58
MIEHET	2	-	-	-	-	-	-	3	30	-	35
NAISET	2	-	-	-	-	-	-	3	18	-	23
HÄMEEN LÄÄNI	247	128	30	1167	64	93	647	187	1295	33	3891
MIEHET	129	91	3	381	36	15	142	70	566	19	1452
NAISET	118	37	27	786	28	78	505	117	729	14	2439
KYMEN LÄÄNI	122	85	6	378	22	40	277	43	592	22	1587
MIEHET	54	62	2	146	8	3	30	10	264	4	583
NAISET	68	23	4	232	14	37	247	33	328	18	1004
MIKKELIN LÄÄNI	132	157	2	404	12	512	206	34	455	33	1947
MIEHET	59	112	1	127	8	60	35	4	205	10	621
NAISET	73	45	1	277	4	452	171	30	250	23	1326
POHJOIS-KARJALAN LÄÄNI	124	125	3	119	2	108	50	48	269	3	851
MIEHET	57	94	2	45	1	14	9	9	138	2	371
NAISET	67	31	1	74	1	94	41	39	131	1	480
KUOPION LÄÄNI	168	124	4	225	33	188	155	53	522	34	1506
MIEHET	84	95	1	58	14	40	40	3	213	5	553
NAISET	84	29	3	167	19	148	115	50	309	29	953
KESKI-SUOMEN LÄÄNI	100	121	3	151	3	82	128	38	534	26	1186
MIEHET	49	91	1	42	2	10	21	10	233	9	468
NAISET	51	30	2	109	1	72	107	28	301	17	718
VAASAN LÄÄNI	333	227	5	380	-	39	227	90	875	12	2188
MIEHET	177	165	2	143	-	5	23	39	447	8	1009
NAISET	156	62	3	237	-	34	204	51	428	4	1179
OULUN LÄÄNI	248	289	8	482	34	74	343	48	785	5	2316
MIEHET	115	227	3	163	18	7	82	17	359	3	994
NAISET	133	62	5	319	16	67	261	31	426	2	1322
LAPIN LÄÄNI	117	193	6	178	18	68	131	45	319	4	1079
MIEHET	51	139	2	60	8	14	12	14	144	3	447
NAISET	66	54	4	118	10	54	119	31	175	1	632

TILASTOKESKUS

TAULUKKO 1F VOITTOA TAVOITTELEMATTOMIEN YHTEISÖJEN TOIMIHENKILÖDEN KUUKAUSIANSIO LÄÄNIN, SUKUPUOLEN JA TOIMIALAN MUKAAN 1989

LÄÄNI SUKUPUOLI	TOIMIALA										
	MAATA- LOUS KALATAL.	METSÄ- TALOUS	VAKUU- TUS- TOIMINTA	OPETUS- TOIMINTA	TUTKI- MUSTOI- MINTA	LÄÄKINTÄ ELÄINLÄÄ- KINTÄ	SOSIAALI HUOLTO	ELINKEINO- JA AMMATTI- JÄRJESTÖT	AATTEELL. JA SIVIST. YHTEISÖT	VIHKISTYS JA KULTT. PALV.TOIM.	YHTEENSK
KOKO MAA	7154	8426	9360	8738	9655	7938	7183	11032	8162	9248	8533
MIEHET	7838	9096	14868	10015	11692	11250	8459	14355	9386	10775	10171
NAISET	6524	6663	8156	8074	8368	7365	6902	8810	7226	8056	7571
UUDENMAAN LÄÄNI	8545	9921	9445	9338	9746	8321	7509	11468	8405	9514	9321
MIEHET	10232	11862	15732	10545	12000	12276	8937	14626	9829	11020	11624
NAISET	7431	7608	8237	8709	8512	7547	7216	9203	7516	8293	8138
TURUN JA PORIN LÄÄNI	7098	8223	..	8377	9503	7706	6817	8660	8070	..	7890
MIEHET	7817	8916	..	9585	12063	11098	8073	12708	9127	..	9087
NAISET	6411	6212	..	7618	7903	7451	6445	7008	7107	..	7043
AHVENANMAAN MAAKUNTA	..	-	-	-	-	-	-	..	8811	-	9005
MIEHET	..	-	-	-	-	-	-	..	9520	-	9796
NAISET	..	-	-	-	-	-	-	..	7629	-	7800
HÄMEEN LÄÄNI	7099	8258	8465	8474	9463	7694	6974	10105	8066	7915	8065
MIEHET	7736	8990	..	9781	10637	10373	8099	13627	9148	9055	9349
NAISET	6402	6456	7944	7840	7953	7178	6658	7998	7225	6368	7301
KYMEN LÄÄNI	7099	7950	..	8222	9224	7402	6679	7727	8022	6807	7740
MIEHET	7829	8561	..	9776	..	12802	7771	13108	9184	..	9193
NAISET	6519	6302	..	7244	7794	6964	6547	6096	7087	6401	6897
MIKKELIN LÄÄNI	6964	7984	..	7777	7060	7607	6784	6462	7799	7174	7558
MIEHET	7645	8597	..	8815	..	11507	7701	..	8990	9011	8924
NAISET	6414	6457	..	7301	..	7090	6596	5876	6823	6375	6919
POHJOIS-KARJALAN LÄÄNI	6969	8225	..	7462	..	7143	6485	7235	8322	..	7681
MIEHET	7727	8900	..	8731	..	8533	9288	..	8840
NAISET	6323	6179	..	6690	..	6936	6260	6632	7304	..	6784
KUOPION LÄÄNI	6760	8117	..	8046	9780	7936	7143	6479	7835	6167	7670
MIEHET	7309	8594	..	8799	12418	8998	8148	..	9143	..	8747
NAISET	6211	6553	..	7784	7836	7649	6794	5954	6933	6157	7046
KESKI-SUOMEN LÄÄNI	7178	8144	..	8229	..	7835	7272	7694	7772	8832	7790
MIEHET	8027	8631	..	10004	..	11010	9471	11570	9014	..	9057
NAISET	6363	6667	..	7544	..	7394	6840	6310	6812	8346	6964
VAASAN LÄÄNI	6890	8164	..	7742	-	7306	6135	8536	7983	8891	7621
MIEHET	7552	8863	..	9058	-	..	6639	10942	9105	..	8797
NAISET	6139	6302	..	6948	-	7379	6078	6695	6814	..	6615
OULUN LÄÄNI	7014	8369	..	8542	9546	7846	7242	7399	8113	..	7992
MIEHET	7390	8829	..	10143	11545	..	8197	9559	9404	..	9135
NAISET	6689	6688	..	7723	7298	7387	6942	6214	7026	..	7132
LAPIN LÄÄNI	7375	8928	..	8759	10118	7350	7018	8412	8413	..	8245
MIEHET	7959	9715	..	10480	..	8646	8735	10762	9756	..	9639
NAISET	6923	6902	..	7884	8905	7014	6844	7351	7308	..	7259

TAULUKKO 2A YKSITYISTEN VALTIONAPULAITOSTEN KUUKAUSIPALKKAISTEN HENKILÖIDEN LUKUMÄÄRÄT JA KESKIMÄÄRÄISET ANSIOT
TUTKINNON JA SUKUPUOLEN MUKAAN SYYSKUUSSA 1989

KOULUTUSALA KOULUTUSASTE TUTKINTO	HENKILÖIDEN LUKUMÄÄRÄ			SÄÄNN. TYÖAJAN KESKIANSIO			KOKONAISKESKIANSIO			KOK.K. ANSIO NAISET/ MIEHET%
	YHT.	NAISET	MIEHET	YHT.	NAISET	MIEHET	YHT.	NAISET	MIEHET	
YLEISSIVISTÄVÄ KOULUTUS										
PERUSASTE										
KANSAKOULU	3427	2467	960	6884	6480	7923	6986	6533	8150	80
KESKIKOULU	1024	810	214	7312	6939	8725	7448	7017	9082	77
PERUSKOULU	561	443	118	5732	5580	6302	5819	5612	6597	85
MUU YLEISSIV. KOUL. 2-ASTE	123	72	51	7499	7082	8088	7691	7126	8489	84
ASTE YHTEENSÄ	5135	3792	1343	6858	6484	7915	6967	6540	8175	80
YLEMPI KESKIASTE										
YLIOPPILASTUTKINTO	1270	830	440	7547	6915	8740	7711	7024	9008	78
ASTE YHTEENSÄ	1270	830	440	7547	6915	8740	7711	7024	9008	78
ALA YHTEENSÄ	6405	4622	1783	6995	6562	8118	7115	6627	8380	79
HUMANISTINEN JA ESTEETTINEN KOULUTUS										
ALEMPI KESKIASTE										
TAIDETEOLL. KOUL., ALLE 3V	131	106	25	6403	6136	7536	6530	6180	8013	77
ASTE YHTEENSÄ	140	113	27	6447	6206	7454	6567	6250	7896	79
YLEMPI KESKIASTE										
ARTESAANI; KÄSI, TAIDE 3V	44	35	9	6978	6333	9485	7120	6512	9485	69
MUSIIKIN KOULUTUS 3V	17	3	14	12627	..	13064	14154	..	14554	..
ASTE YHTEENSÄ	71	45	26	8291	6718	11015	8745	6970	11817	59
ALIN KORKEA-ASTE										
ARTENOMI; KÄSI, TAIDE 5-AS	80	74	6	5957	5786	8056	6334	5947	11113	54
TEATTERIKOUL., 5-ASTE	81	44	37	9257	8955	9616	9346	9046	9703	93
MUSIIKKIKOULUTUS, 5-ASTE	29	15	14	9439	8685	10246	10137	9288	11047	84
KUVAAMATAITEEN K. 5-ASTE	13	9	4	8293	8105	..	8727	8431
MUU HUM-ESTEETT. K. 5-ASTE	24	14	10	7512	6854	8435	7600	6854	8645	79
ASTE YHTEENSÄ	229	157	72	7874	7199	9348	8160	7376	9870	75
ALEMPI KANDIDAATTIASTE										
MUSIIKKIKOULUTUS, 6-ASTE	151	89	62	8874	8408	9543	9699	9028	10662	85
DIPLOMIKIELENKÄÄNTÄJÄ 3V	17	14	3	7316	7125	..	7316	7125
HUK HISTORIA, ARKEOLOGIA	23	9	14	9645	9077	10011	10031	9615	10299	93
HUK KIRJALL. TUTKIMUS	21	16	5	8201	8025	..	8340	8207
HUK KIELITIEDE	124	115	9	9168	9087	10206	9696	9588	11078	87
HUK TAITEIDEN TUTKIMUS	12	6	6	8380	7732	9028	8564	7732	9396	82
HUK HUM. PÄÄAINE MUU TUNT	55	37	18	9884	9531	10609	10175	9892	10756	92
ASTE YHTEENSÄ	431	307	124	9070	8793	9756	9614	9276	10450	89
YLEMPI KANDIDAATTIASTE										
MUSIIKINJOHTAJA, DIPLOMI	194	90	104	9289	8293	10151	9887	8728	10889	80
MUSIIKIN KAND. TUTKINTO	14	4	10	7292	..	7387	7611	..	7758	..
TEOLOGIAN KAND. TUTK.	88	34	54	11418	10610	11926	11514	10678	12041	89
FK HISTORIA, ARKEOLOGIA	73	34	39	11942	10701	13025	12342	11007	13507	81
FK KIRJALL. TUTKIMUS	42	31	11	10902	10214	12843	11387	10410	14141	74
FK KIELITIEDE	310	273	37	11113	11044	11623	12042	11966	12600	95
FK TAITEIDEN TUTKIMUS	44	27	17	9648	9219	10329	9669	9219	10384	89
FK KULTTUURIEN TUTKIMUS	19	15	4	9030	8493	..	9101	8583
FK HUM. TUNT. PÄÄAINE, KO	88	60	28	11020	10968	11131	11381	11445	11243	102
ASTE YHTEENSÄ	902	584	318	10558	10278	11071	11124	10867	11596	94
TUTKIJAKOULUTUS TAI VASTAAVA										
ASTE YHTEENSÄ	36	13	23	12999	11079	14084	13300	11712	14198	82
ALA YHTEENSÄ	1809	1219	590	9505	9007	10534	9986	9454	11087	85
OPETTAJANKOULUTUS										
ALEMPI KESKIASTE										
NUORISONOHJ. KOUL. (-1989)	70	38	32	7753	7483	8072	7821	7563	8128	93
LIIKUNNANOHI. KOUL. (-1989)	75	29	46	8621	7855	9104	8698	7903	9199	86
ASKARTELUNOHJ. K. (-1988)	27	22	5	6674	6689	..	6677	6693
KUDONNAN-, OMPELUNNEUVOJA	62	62	-	6587	6587	-	6587	6587	-	-
AUTOKOULUNOPETTAJA	14	2	12	9148	..	9494	9160	..	9508	..
ASTE YHTEENSÄ	255	159	96	7666	7041	8701	7712	7075	8766	81

TAULUKKO 2A YKSITYISTEN VALTIONAPULAITOSTEN KUUKAUSIPALKKAISTEN HENKILÖIDEN LUKUMÄÄRÄT JA KESKIMÄÄRÄISET ANSIOT
TUTKINNON JA SUKUPUOLEN MUKAAN SYYSKUUSSA 1989

KOULUTUSALA KOULUTUSASTE TUTKINTO	HENKILÖIDEN LUKUMÄÄRÄ			SÄÄNN. TYÖAJAN KESKIANRIO			KOKONAISKESKIANRIO			KOK. K. ANSIO NAISET/ MIEHET%
	YHT.	NAISET	MIEHET	YHT.	NAISET	MIEHET	YHT.	NAISET	MIEHET	
YLEMPI KESKIASTE										
NUORISO-SOSTYÖN K(-1989)	80	38	42	8325	7968	8649	8415	8023	8769	91
ASTE YHTEENSÄ	85	43	42	8254	7869	8649	8338	7918	8769	90
ALIN KORKEA-ASTE										
LASTENTARHANOP. K(-1985)	367	352	15	7417	7416	7426	7432	7427	7543	98
KANSAKOULUNOPETTAJAKOUL.	46	22	24	11116	9686	12426	11445	9845	12912	76
AMMATTIKOULUN AMMATINOP.	63	21	42	10615	9608	11119	11769	10244	12531	82
KOTITEOLLISUUSOPETTAJANK.	114	103	11	8583	8419	10121	9110	8918	10917	82
KOTITAL. OP. PERUSK. POHJ.	150	150	-	8672	8672	-	9014	9014	-	-
NUOR. VAPAA-AIKAOHJ. 5-AST	45	26	19	9477	8952	10195	9601	9098	10289	88
MUU OPETTAJANKOUL. 5-ASTE	18	18	-	7944	7944	-	7944	7944	-	-
ASTE YHTEENSÄ	826	710	116	8451	8091	10655	8711	8273	11395	73
ALEMPI KANDIDAATTIASTE										
PERUSKOULUN LUOKANOPETT.	30	13	17	8812	8138	9327	9495	8492	10262	83
PERUSK. OP. KÄSITYÖ, KOTITA	76	72	4	9466	9473	..	9901	9908
MU PERUSK. OP. 6-ASTE	11	7	4	9456	9435	..	10238	9644
ERITYISOPETTAJA (1973-)	23	10	13	9853	9163	10384	12211	10064	13862	73
LASTENTARHANOP. K(1986-)	22	22	-	7412	7412	-	7427	7427	-	-
LIIKUNNANOPETTAJA	69	30	39	12072	10970	12919	12808	11362	13920	82
SAIRAANHOIDON OPETTAJA	35	35	-	10485	10485	-	10485	10485	-	-
MUU OPETTAJANKOULUTUS	34	24	10	9210	9074	9537	9637	9287	10477	89
ASTE YHTEENSÄ	309	220	89	9977	9511	11127	10606	9853	12466	79
YLEMPI KANDIDAATTIASTE										
KK KOTITAL. KÄSITYÖN OPET	13	12	1	8564	8602	..	8777	8832
KK OPETTAJA, MUU, TUNT. KO	10	6	4	9600	9133	..	9699	9133
FK HUM. ALAN OPETTAJANK.	143	122	21	12107	11922	13183	12814	12594	14095	89
FK LUONNONT. OPETTAJANK.	65	31	34	12078	11556	12554	13202	12579	13770	91
TAK OPETTAJANKOULUTUS	25	22	3	9825	9847	..	10482	10529
TK OPETTAJANKOULUTUS	25	15	10	11681	10495	13460	12328	11460	13629	84
LTK OPETTAJANKOULUTUS	21	11	10	10315	11093	9458	10628	11412	9765	117
ASTE YHTEENSÄ	332	243	89	11362	11115	12035	12037	11752	12815	92
KOULUTUSASTE TUNTEMATON										
ASTE YHTEENSÄ	5	5	-	-	-	-
ALA YHTEENSÄ	1812	1380	432	9122	8720	10407	9482	8985	11069	81
KAUPPA- JA TOIMISTOALAN SEKÄ LAKI-, YHTEISKUNTA- JA KÄYTTÄVTYMISTIEDEIDEN KOULUTUS										
ALEMPI KESKIASTE										
MERKANTTI (KAUPPAKOULU)	489	460	29	6784	6648	8940	6833	6690	9100	74
KAUPALLINEN KOUL. ALLE 3V	23	18	5	7126	6758	..	7151	6759
TOIMISTOTYÖKOUL. ALLE 3V.	95	94	1	7018	6865	..	7048	6896
MUU KAUPPA, TSTOK. ALLE 3V	23	19	4	7147	7096	..	7209	7172
ASTE YHTEENSÄ	636	596	40	6845	6697	9052	6892	6738	9181	73
YLEMPI KESKIASTE										
MERKONOMI	1409	1256	153	7183	6922	9326	7245	6984	9386	74
KAUPALLINEN KOULUTUS 3V	11	9	2	7305	7277	..	7482	7494
ASTE YHTEENSÄ	1440	1283	157	7204	6941	9355	7266	7003	9414	74
ALIN KORKEA-ASTE										
KAUPALLINEN KOUL. 5-ASTE	20	16	4	8087	7214	..	8200	7251
ATK-ALAN KOULUTUS 5-ASTE	15	7	8	9335	9036	9596	9403	9036	9724	93
SIHTEERIKOULUTUS 5-ASTE	51	51	-	7932	7932	-	8086	8086	-	-
HALL. TOIMIHENKILÖK. 5-AST	146	95	51	9361	8384	11181	9427	8418	11306	74
ASTE YHTEENSÄ	241	174	67	8878	8135	10807	8963	8201	10943	75
ALEMPI KANDIDAATTIASTE										
EKONOMIN TUTKINTO, ALEMPI	107	63	44	11741	10371	13702	12151	10763	14137	76
KIRJEENVAIHTAJA	31	31	-	9109	9109	-	9612	9612	-	-
HUK YHTEISKUNTAT. ALA	53	37	16	9488	9157	10255	9766	9453	10492	90
LIIKUNTAKASVAT. KAND.	31	11	20	11695	10483	12362	11986	11025	12514	88
SOSIONOMI, TOIMIH. LÖK. 6AST	56	40	16	8642	8613	8715	8664	8624	8765	98
ASTE YHTEENSÄ	293	194	99	10306	9443	11996	10600	9750	12266	79
YLEMPI KANDIDAATTIASTE										
OIKEUSTIET. KAND.	36	13	23	14727	11224	16706	14827	11298	16822	67
KAUPPATIET. KAND.	121	70	51	12824	11845	14168	13969	13012	15281	85
EKONOMI (YLEMPI)	50	24	26	10249	9399	11034	10986	10148	11760	86
TALOUSTIET. KAND.	34	17	17	11785	11130	12441	13830	12439	15221	82
VALTIOTIET. KAND.	237	104	133	11247	9834	12351	11346	9933	12450	80
YHTEISKUNTAT. KAND.	211	128	83	10726	10374	11269	10799	10458	11324	92

TAULUKKO 2A YKSITYISTEN VALTIONAPULAITOSTEN KUUKAUSIPALKKAISTEN HENKILÖIDEN LUKUMÄÄRÄT JA KESKIMÄÄRÄISET ANSIOT
TUTKINNON JA SUKUPUOLEN MUKAAN SYYSKUUSSA 1989

KOULUTUSALA KOULUTUSASTE TUTKINTO	HENKILÖIDEN LUKUMÄÄRÄ			SÄÄNN. TYÖAJAN KESKIANRIO			KOKONAISKESKIANRIO			KOK. K. ANSIO NAISET/ MIEHET%
	YHT.	NAISET	MIEHET	YHT.	NAISET	MIEHET	YHT.	NAISET	MIEHET	
HALLINTOTIET. KAND.	18	9	9	10825	10642	11008	11076	10642	11511	92
KASVATUSTIET. KAND.	68	53	15	10147	9534	12315	10221	9619	12348	78
FK YHTEISKUNTATIET. ALA	106	66	40	10342	10002	10904	10484	10102	11116	91
LIIKUNTATIET. KAND.	32	18	14	9866	8946	11050	10454	9736	11378	86
PSYKOLOGIAN KAND.	15	11	4	9336	9893	..	9494	9893
ASTE YHTEENSÄ	929	513	416	11160	10276	12250	11520	10606	12647	84
TUTKIJAKOULUTUS TAI VASTAAVA										

VALTIOTIET. LIS.	12	5	7	12475	..	12322	12475	..	12322	..
VALTIOTIET. TRI	12	1	11	17544	..	18008	17544	..	18008	..
ASTE YHTEENSÄ	57	17	40	14374	12414	15207	14426	12414	15281	81
KOULUTUSASTE TUNTEMATON										

ASTE YHTEENSÄ	7	7	-	6422	6422	-	6422	6422	-	-
ALA YHTEENSÄ	3603	2784	819	8637	7784	11535	8793	7908	11801	67
TEKNIIKAN JA LUONNONTIETEIDEN KOULUTUS										

ALEMPI KESKIASTE										
METALLI, KONE, AUTO ALLE3V	133	6	127	7492	6358	7546	7796	6358	7863	81
SÄHKÖALA ALLE 3V	39	1	38	7857	..	7916	8276	..	8346	..
RAKENNUS, MAANMITT ALLE3V	92	49	43	6767	6189	7426	6827	6189	7554	82
PUUTEOLLISUUS, ALLE 3V	22	-	22	7209	-	7209	7820	-	7820	-
KEM. PAP, SELLUL, ALLE 3V	66	52	14	7048	6765	8098	7069	6765	8197	83
KIRJAPAINOALA ALLE 3V	10	4	6	7012	..	7005	7042	..	7055	..
TEKSTIILI, VAATET. ALLE 3V	75	73	2	6506	6480	..	6639	6617
ELINTARVIKETEOLL. ALLE 3V	17	16	1	6381	6418	..	6381	6418
MUU TEKN. LUONNONT. ALLE3V	12	5	7	7571	..	8177	8222	..	9112	..
ASTE YHTEENSÄ	466	206	260	7096	6486	7578	7300	6541	7901	83
YLEMPI KESKIASTE										

TEKN(-1988), KONETEKN.	128	-	128	9596	-	9596	9885	-	9885	-
TEKN(-1988), SÄHKÖTEKN	35	1	34	9480	..	9600	10231	..	10373	..
TEKN(-1988), RAK. MAANMITT	65	2	63	8595	..	8672	8768	..	8851	..
TEKN(-1988), PUUTEOLL	24	-	24	9083	-	9083	9252	-	9252	-
TEKN(-1988), TIETOTEKN	10	-	10	9455	-	9455	9455	-	9455	-
TEKN(-1988), MUU TUNTEMAT	62	2	60	9406	..	9434	9788	..	9829	..
METALLI, KONE, AUTOALA 3V	17	-	17	7146	-	7146	7509	-	7509	-
SÄHKÖALA 3V	12	-	12	7897	-	7897	8094	-	8094	-
RAKENNUS, MAANMITTAUS 3V	11	5	6	6774	..	7893	7921	..	9996	..
TEKSTIILI-VAATETUSALA 3V	12	11	1	6187	6090	..	6187	6090
ASTE YHTEENSÄ	403	35	368	8937	6700	9150	9257	6700	9500	71
ALIN KORKEA-ASTE										

INS(-1989), KONETEKNIikka	74	1	73	12107	..	12173	12575	..	12647	..
INS(-1989), SÄHKÖTEKN	34	2	32	11604	..	11977	12085	..	12488	..
INS(-1989), RAKENNUSTEKN	46	7	39	10336	8484	10668	10491	8933	10770	83
INS(-1989), MUU TUNTEMAT	49	3	46	11680	..	11702	11999	..	12043	..
ASTE YHTEENSÄ	236	24	212	11277	8837	11554	11628	8968	11929	75
ALEMPI KANDIDAATTIASTE										

LUK MATEM., TIET. KÄSITT.	57	25	32	10117	10393	9902	11107	11214	11023	102
LUK MUU TUNT. PÄÄAINE	11	4	7	8697	..	7942	8697	..	7942	..
ASTE YHTEENSÄ	96	41	55	9704	9855	9591	10484	10595	10402	102
YLEMPI KANDIDAATTIASTE										

DI KONE, ENERGIAKONTEKNIikka	26	5	21	14895	..	15007	15237	..	15430	..
DI SÄHKÖTEKN, TEKN. FYS.	13	1	12	13248	..	13347	14045	..	14210	..
DI RAKENNUSTEKN, MAANMITT	12	1	11	13900	..	14199	13900	..	14199	..
DI PROSESSITEKNIikka	24	9	15	13886	12184	14908	14015	12528	14908	84
DI MUU PÄÄAINE, TUNT.	20	6	14	12574	10945	13272	12689	11301	13284	85
ARKKITEHTI	12	6	6	10401	9517	11284	10401	9517	11284	84
FK MATEM., TIETOJENKÄSITT	81	31	50	11680	11275	11931	13022	12237	13509	91
FK FYSIIKKA, TÄHTITIEDE	31	5	26	12095	..	12488	12972	..	13475	..
FK KEMIA	44	22	22	11669	10649	12690	12058	11273	12843	88
FK GEOLOGIA, MAANTIEDE	11	3	8	10490	..	10468	12069	..	12316	..
FK BIOLOGIA	44	25	19	10801	10749	10870	11561	11560	11562	100
FK LUONN. PÄÄAINE, KO MUUT	39	20	19	10404	9800	11040	11006	10644	11387	93
ASTE YHTEENSÄ	360	135	225	11968	10869	12627	12672	11547	13346	87
TUTKIJAKOULUTUS TAI VASTAAVA										

ASTE YHTEENSÄ	58	25	33	14134	12857	15101	14827	13040	16182	81

TAULUKKO ZA YKSITYISTEN VALTIONAPULAITOSTEN KUUKAUSIPALKKAISTEN HENKILÖIDEN LUKUMÄÄRÄT JA KESKIMÄÄRÄISET ANSIOT
TUTKINNON JA SUKUPUOLEN MUKAAN SYYSKUUSSA 1989

KOULUTUSALA KOULUTUSASTE TUTKINTO	HENKILÖIDEN LUKUMÄÄRÄ			SÄÄNN. TYÖAJAN KESKIANSIO			KOKONAISKESKIANSIO			KOK. K. ANSIO NAISET/ MIEHET*
	YHT. NAISET	MIEHET		YHT. NAISET	MIEHET		YHT. NAISET	MIEHET		
KOULUTUSASTE TUNTEMATON										
ASTE YHTEENSÄ	3	-	3	..	-	-	..	-
ALA YHTEENSÄ	1622	466	1156	9656	8531	10110	10073	8834	10572	84
LIIKENTEEN JA TIETOLIIKENTEEN KOULUTUS										
ALEMPI KESKIASTE										
ASTE YHTEENSÄ	3	1	2
YLEMPI KESKIASTE										
TIETOLIIKENTEEN KOUL. 3V	15	4	11	10060	..	10453	10106	..	10516	..
ASTE YHTEENSÄ	16	4	12	9880	..	10180	9923	..	10237	..
ALIN KORKEA-ASTE										
ASTE YHTEENSÄ	1	-	1	..	-	-	..	-
ALEMPI KANDIDAATTIASTE										
ASTE YHTEENSÄ	2	1	1
KOULUTUSASTE TUNTEMATON										
ASTE YHTEENSÄ	3	1	2
ALA YHTEENSÄ	25	7	18	9734	8189	10335	9761	8189	10373	79
HOITOALOJEN KOULUTUS										
ALEMPI KESKIASTE										
APUHOITAJA, PERUSHOITAJA	456	444	12	7194	7187	7439	7233	7228	7439	97
HAMMASHOITAJAKOULUTUS	48	48	-	6701	6701	-	6704	6704	-	-
LASTENHOITAJAKOULUTUS	428	427	1	6582	6584	..	6597	6598
KUNTOHOITAJA, HIEROJA	89	58	31	5901	5936	5834	5901	5936	5836	102
VAST. OTTO, OS. AVUST. KOUL.	28	28	1	6298	6183	..	6320	6198
LÄÄKINTÄVAHTIMESTARIKOUL.	10	2	8	6375	..	6323	6375	..	6323	..
SOS. ALA, HOITAJA ALLE 3V	459	431	28	7077	7018	7986	7119	7061	8014	88
MUU HOITOALANK. ALLE 3V	77	69	8	6538	6501	6857	6544	6505	6879	95
ASTE YHTEENSÄ	1600	1511	89	6855	6851	6906	6883	6880	6920	99
YLEMPI KESKIASTE										
SAIRAANHOITAJAKOULUTUS	310	299	11	7852	7846	8008	7919	7913	8091	98
RÖNTGENHOITAJAKOULUTUS	18	17	1	7212	7250	..	7336	7347
LABORATORIOHOITAJAKOUL.	48	48	-	7144	7144	-	7209	7209	-	-
LÄÄKINTÄVOIMISTELIJAKOUL.	103	92	11	6987	6943	7349	7029	6981	7425	94
TOIMINTATERAPEUTTIKOUL.	16	14	2	6819	6904	..	6858	6949
MIELSÄIR. MIELTÄVH. KOUL.	68	41	27	7532	7188	8054	7549	7188	8097	89
LÄHIKASVATTAJIEN KOUL.	112	95	17	7602	7615	7526	7624	7641	7526	102
ASTE YHTEENSÄ	690	620	70	7542	7517	7760	7592	7568	7809	97
ALIN KORKEA-ASTE										
ERIK. SÄIR. HOIT. SÄIR. HOIT	244	232	12	8820	8794	9320	8924	8901	9355	95
ERIK. SÄIR. HOIT. TERV. HOIT	52	50	2	8688	8677	..	8739	8730
ERIK. SÄIR. HOIT. SOS. TYÖ	13	13	-	8579	8579	-	8579	8579	-	-
ERIK. LÄÄKINTÄVOIMISTELIJ	51	51	-	8125	8125	-	8189	8189	-	-
ASTE YHTEENSÄ	393	372	21	8639	8620	8978	8724	8704	9068	96
ALEMPI KANDIDAATTIASTE										
ASTE YHTEENSÄ	18	15	3	9122	9457	..	9220	9540
YLEMPI KANDIDAATTIASTE										
LÄÄKETIET. LIS.	85	38	47	13783	14057	13561	13820	14094	13598	104
ASTE YHTEENSÄ	105	54	51	13458	13207	13723	13506	13268	13757	96
TUTKIJAKOULUTUS TAI VASTAAVA										
ERIKOISLÄÄKÄRI	102	39	63	18024	18095	17980	18042	18113	17997	101
LÄÄKET. JA KIR. LÄÄKET. TRI	54	3	51	20662	..	20847	20662	..	20847	..
ASTE YHTEENSÄ	160	44	116	18912	17945	19280	18924	17961	19289	93

TAULUKKO 2A YKSITYISTEN VALTIONAPULAITOSTEN KUUKAUSIPALKKAISTEN HENKILÖIDEN LUKUMÄÄRÄT JA KESKIMÄÄRÄISET ANSIOT
TUTKINNON JA SUKUPUOLEN MUKAAN SYYSKUUSSA 1989

KOULUTUSALA KOULUTUSASTE TUTKINTO	HENKILÖIDEN LUKUMÄÄRÄ			SÄÄNN. TYÖAJAN KESKIANSIO			KOKONAISKESKIANSIO			KOK. K. ANSIO NAISET/ MIEHET%
	YHT.	NAISET	MIEHET	YHT.	NAISET	MIEHET	YHT.	NAISET	MIEHET	
KOULUTUSASTE TUNTEMATON										
SOSIAALIALA, ASTE TUNT. MUU HOITOALAN KOULUTUS	17	11	6	7023	7018	7032	7060	7018	7135	98
	24	22	2	6116	6026	..	6193	6032
ASTE YHTEENSÄ	45	37	8	6552	6444	7051	6606	6447	7340	88
ALA YHTEENSÄ	3011	2653	358	8125	7577	12183	8166	7619	12217	62
MAA- JA METSÄTALOUDEN KOULUTUS										
ALEMPI KESKIASTE										
MAATILATALOUS, ALLE 3V PUUTARHATAL. KOUL. ALLE 3V	919	468	451	6592	6115	7087	6785	6225	7367	85
METSÄTAL. KOUL. ALLE 3V	48	37	11	6223	5911	7275	6305	5911	7631	77
KALATALOUSKOUL. ALLE 3V	224	7	217	7196	5889	7238	7198	5889	7240	81
	35	1	34	7081	..	7038	7081	..	7038	..
ASTE YHTEENSÄ	1232	514	718	6702	6101	7132	6850	6201	7314	85
YLEMPI KESKIASTE										
MAATILATALOUS, VÄH. 3V METSÄTALOUDEN KOUL. 3V	300	197	103	6875	6651	7303	6881	6660	7303	91
	497	20	477	8993	7969	9036	9040	7969	9085	88
ASTE YHTEENSÄ	804	219	585	8187	6761	8721	8227	6770	8773	77
ALIN KORKEA-ASTE										
AGROLOGI	387	67	320	7139	6289	7317	7153	6289	7334	86
HORTONOMI	33	22	11	7123	6949	7473	7260	7081	7618	93
METSÄTALOUSINSINÖÖRI	149	22	127	8171	7095	8357	8221	7095	8416	84
IKTYNOMI	14	-	14	7321	-	7321	7321	-	7321	-
ASTE YHTEENSÄ	585	111	474	7411	6580	7606	7441	6606	7637	87
YLEMPI KANDIDAATTIASTE										
AGRONOMITUTKINTO	172	54	118	11739	10152	12465	11760	10152	12495	81
METSÄTUTKINTO	231	19	212	13133	10046	13410	13133	10046	13410	75
MMK MAATALOUSOPINNOT	65	29	36	10830	9797	11662	10832	9797	11667	84
MMK METSÄOPINNOT	15	1	14	11610	..	11693	11610	..	11693	..
MMK KOTITALOUSOPINNOT	48	47	1	10190	10224	..	10271	10307
ASTE YHTEENSÄ	547	159	388	12045	10057	12859	12064	10098	12869	78
TUTKIJAKOULUTUS TAI VASTAAVA										
ASTE YHTEENSÄ	10	2	8	16606	..	17549	16606	..	17549	..
KOULUTUSASTE TUNTEMATON										
ASTE YHTEENSÄ	1	1	-	-	-	-
ALA YHTEENSÄ	3179	1006	2173	8159	6937	8724	8235	6999	8807	79
MUIDEN ERIKOISALOJEN KOULUTUS										
ALEMPI KESKIASTE										
KOTI, LAITOSTAL, ALLE 3V	517	515	2	6298	6303	..	6324	6330
HOTELLI, RAVITSE, ALLE 3V	325	313	12	6226	6218	6432	6275	6258	6733	93
ASTE YHTEENSÄ	861	838	23	6292	6273	6971	6330	6304	7289	86
YLEMPI KESKIASTE										
KOTI-LAITOSTALOUSK, 3V	156	156	-	6769	6769	-	6794	6794	-	-
HOTELLI-RAVITSEM. PALV, 3V	181	166	15	7163	6928	9759	7298	7027	10294	68
ASTE YHTEENSÄ	343	323	20	7039	6855	10015	7126	6918	10496	66
ALIN KORKEA-ASTE										
KOTI, LAITOSTALOUS, 5-ASTE	12	12	-	6206	6206	-	6206	6206	-	-
ASTE YHTEENSÄ	15	12	3	7415	6206	..	7415	6206
ALEMPI KANDIDAATTIASTE										
ASTE YHTEENSÄ	5	1	4
YLEMPI KANDIDAATTIASTE										
ASTE YHTEENSÄ	5	-	5	..	-	-	..	-

TAULUKKO 2A YKSITYISTEN VALTIONAPULAITOSTEN KUUKAUSIPALKKAISTEN HENKILÖIDEN LUKUMÄÄRÄT JA KESKIMÄÄRÄISET ANSIOT
TUTKINNON JA SUKUPUOLEN MUKAAN SYYSKUUSSA 1989

KOULUTUSALA KOULUTUSASTE TUTKINTO	HENKILÖIDEN LUKUMÄÄRÄ		SÄÄNN.TYÖAJAN KESKIANRIO			KOKONAIKESKIANRIO			KOK.K.ANSIO NAISET/ MIEHET%	
	YHT.	NAISET MIEHET	YHT.	NAISET MIEHET	YHT.	NAISET MIEHET	YHT.	NAISET MIEHET		
TUTKIJAKOULUTUS TAI VASTAAVA										
ASTE YHTEENSÄ	4	-	4	..	-	-	..	-
KOULUTUSASTE TUNTEMATON										
ASTE YHTEENSÄ	4	2	2
ALA YHTEENSÄ	1237	1176	61	6568	6432	9178	6621	6472	9507	68
KOULUTUSALA TUNTEMATON										
ALEMPI KESKIASTE										
ASTE YHTEENSÄ	4	4	-	-	-	-
YLEMPI KESKIASTE										
ASTE YHTEENSÄ	1	1	-	-	-	-
ALEMPI KANDIDAATTIASTE										
ASTE YHTEENSÄ	5	3	2
YLEMPI KANDIDAATTIASTE										
ASTE YHTEENSÄ	6	1	5	9843	10882
KOULUTUSASTE TUNTEMATON										
ASTE YHTEENSÄ	5	4	1
ALA YHTEENSÄ	21	13	8	7854	6865	9461	8151	6865	10240	67

TAULUKKO 2A YKSITYISTEN VALTIONAPULAITOSTEN KUUKAUSIPALKKAISTEN HENKILÖIDEN LUKUMÄÄRÄT JA KESKIMÄÄRÄISET ANSIOT
TUTKINNON JA SUKUPUOLEN MUKAAN SYYSKUUSSA 1989

KOULUTUSALA KOULUTUSASTE TUTKINTO	HENKILÖIDEN LUKUMÄÄRÄ			SÄÄNN.TYÖAJAN KESKIANRIO			KOKONAIKESKIANRIO			KOK.K.ANSIO NAISET/ MIEHET%
	YHT.	NAISET	MIEHET	YHT.	NAISET	MIEHET	YHT.	NAISET	MIEHET	
KAIKKIEN ALOJEN ANSIOT ERI KOULUTUSASTEIDEN MUKAAN										
PERUSASTE YHTEENSÄ	5135	3792	1343	6858	6484	7915	6967	6540	8175	80
ALEMPI KESKIASTE YHTEENSÄ	5197	3942	1255	6774	6576	7393	6853	6619	7589	87
YLEMPI KESKIASTE YHTEENSÄ	5123	3403	1720	7655	7028	8895	7765	7098	9084	78
ALIN KORKEA-ASTE YHTEENSÄ	2526	1560	966	8486	8022	9234	8657	8153	9471	86
ALEMPI KANDIDAATTIASTE YHTEENSÄ	1346	900	446	9458	9016	10349	9975	9428	11077	85
YLEMPI KANDIDAATTIASTE YHTEENSÄ	3186	1689	1497	11325	10517	12236	11747	10973	12620	87
TUTKIJAKOULUTUS TAI VASTAAVA YHTEENSÄ	325	101	224	16458	14769	17219	16629	14903	17408	86
KOULUTUSASTE TUNTEMATON YHTEENSÄ	73	57	16	6937	6446	8686	7014	6449	9027	71
KAIKKI ALAT YHTEENSÄ	22911	15444	7467	8107	7426	9516	8285	7554	9797	77

TAULUKKO 2B

YKSITYISTEN VALTIONAPULAITOSTEN HENKILÖIDEN LUKUMÄÄRÄT, KUUKAUSIANSIOT, KESKIHAJONTA JA
VAIHTELUKERROIN AMMATTIRYHMÄN, AMMATIN JA SUKUPUOLEN MUKAAN SYYSKUUSSA 1989

AMMATTIRYHMÄ/ AMMATTI	LUKUMÄÄRÄ			KOKON. ANSIO			KESKIM.			KESKI- HAJONTA	VAIHT. KERROIN %
	M	N	YHT	M	N	YHT	M	N	YHT		
59810 VAHTIMESTARI-TALONMIES	12	0	12	6530	-	6530	6390	-	6390	798,49	0,12
AMMATTIRYHMÄ 24 YHTEENSÄ	170	2393	2563	7490	6675	6729	7387	6639	6689	1189,04	0,18
25 ATK-ALAN TYÖ											
06960 ATK-SUUNNITTELIJA	9	12	21	10182	10243	10217	10182	10243	10217	1388,01	0,14
07042 ATK-TOIMISTOSIHTTEERI	1	13	14	..	6595	6559	..	6595	6559	485,05	0,07
41738 PROJEKTIPÄÄLLIKKÖ	9	4	13	13111	..	11811	13111	..	11811	3197,51	0,27
AMMATTIRYHMÄ 25 YHTEENSÄ	42	52	94	11018	8114	9412	11018	8114	9412	2901,41	0,31
26 PANKKI- JA VAKUUTUSALAN TYÖ											
AMMATTIRYHMÄ 26 YHTEENSÄ	0	4	4	-	-	449,34	0,06
27 MATKAILUALAN TYÖ											
AMMATTIRYHMÄ 27 YHTEENSÄ	5	9	14	..	6471	7087	..	6471	7087	1746,12	0,25
29 MUU HALLINTO JA TOIMISTOTYÖ											
AMMATTIRYHMÄ 29 YHTEENSÄ	9	2	11	8524	..	8300	8402	..	8200	2090,21	0,25
AMMATTIRYHMÄ 2 YHTEENSÄ	987	3370	4357	12228	7331	8440	12185	7293	8401	3443,59	0,41
3 KAUPALLINEN TYÖ											
30 MAINOS- JA MARKKINOINTITYÖ											
21770 KONSULENTTI	26	52	78	7369	6867	7035	7369	6867	7035	1459,00	0,21
AMMATTIRYHMÄ 30 YHTEENSÄ	33	72	105	7818	7496	7597	7818	7496	7597	2004,20	0,26
31 KIINTEISTÖJEN, PALVELUSTEN JA ARVOPAPEREIDEN MYYNTI JA VÄLITYS											
AMMATTIRYHMÄ 31 YHTEENSÄ	1	0	1	..	-	-	..	0,00	0,00
33 KAUPPAEDUSTUS- JA KONTTORIMYYNTITYÖ											
34060 MYYNTIPÄÄLLIKKÖ	2	8	10	..	9352	9181	..	9352	9181	2079,54	0,23
34065 MYYNTISIHTTEERI	1	14	15	..	7258	7141	..	7258	7141	1132,47	0,16
AMMATTIRYHMÄ 33 YHTEENSÄ	12	31	43	8759	7753	8033	8759	7753	8033	2108,08	0,26
34 TAVAROIDEN MYYNTITYÖ											
AMMATTIRYHMÄ 34 YHTEENSÄ	1	9	10	..	5503	6051	..	5503	6051	1911,73	0,32
AMMATTIRYHMÄ 3 YHTEENSÄ	47	112	159	8177	7407	7635	8177	7407	7635	2069,03	0,27
4 MAA- JA METSÄTALOUSTYÖ, KALASTUS											
40 MAATILATALOUS, ELÄINTENHOITO											
16420 KARJAKKO, KARJANHOITAJA	23	6	29	6803	5685	6572	6519	5685	6346	734,07	0,12
16450 KARJANTARKKAILIJA	39	312	351	5752	5832	5823	5712	5800	5790	526,61	0,09
20510 KOE-ELÄINTEN HOITAJA	4	8	12	..	5787	5779	..	5768	5674	592,33	0,10
AMMATTIRYHMÄ 40 YHTEENSÄ	96	340	436	6448	5827	5964	6260	5797	5899	730,56	0,12
41 PUUTARHA- JA PUISTOTYÖ											
12625 HORTONOMI	10	7	17	7614	7233	7457	7614	7233	7457	1202,28	0,16
50358 TAIMITARHANJOHTAJA	23	1	24	10247	..	10139	10247	..	10139	1128,77	0,11
AMMATTIRYHMÄ 41 YHTEENSÄ	42	20	62	8963	6790	8262	8963	6790	8262	1938,62	0,23
42 RIISTANHOITO JA METSÄSTYS											
AMMATTIRYHMÄ 42 YHTEENSÄ	9	5	14	8154	..	7179	7912	..	6975	2867,26	0,41
43 KALASTUS											
15390 KALASTUSMESTARI	11	0	11	7991	-	7991	7991	-	7991	2035,31	0,25
AMMATTIRYHMÄ 43 YHTEENSÄ	11	0	11	7991	-	7991	7991	-	7991	2035,31	0,25
44 METSÄTYÖ											
32630 METSÄTYÖNJOHTAJA	202	3	205	7494	..	7477	7492	..	7474	725,35	0,10
AMMATTIRYHMÄ 44 YHTEENSÄ	202	3	205	7494	..	7477	7492	..	7474	725,35	0,10
AMMATTIRYHMÄ 4 YHTEENSÄ	360	368	728	7418	5878	6640	7361	5848	6596	1328,21	0,20
5 KULJETUS- JA LIIKENNETYÖ											
54 TIELIIKENNETYÖ											
07470 AUTONKULJETTAJA	24	1	25	6434	..	6439	6385	..	6392	583,00	0,09
AMMATTIRYHMÄ 54 YHTEENSÄ	32	1	33	6499	..	6501	6390	..	6396	544,28	0,09

AMMATTIRYHMÄ/ AMMATTI	LUKUMÄÄRÄ			KOKON. ANSIO KESKIM.			SÄÄNN. ANSIO KESKIM.			KESKI- HAJONTA	VAIHT. KERROIN %
	M	N	YHT	M	N	YHT	M	N	YHT		
AMMATTIRYHMÄ 5 YHTEENSÄ	32	1	33	6499	..	6501	6390	..	6396	544,28	0,09
6 TEOLLINEN TYÖ 1											
69 TEOLLINEN TYÖ											
37080 OMPELIJA	0	26	26	-	6647	6647	-	6546	6546	890,54	0,14
AMMATTIRYHMÄ 69 YHTEENSÄ	48	34	82	7509	6955	7280	7215	6878	7075	1423,51	0,20
AMMATTIRYHMÄ 6 YHTEENSÄ	48	34	82	7509	6955	7280	7215	6878	7075	1423,51	0,20
7 TEOLLINEN TYÖ 2											
75 AMMATTIRYHMÄ TUNTEMATON											
AMMATTIRYHMÄ 75 YHTEENSÄ	4	0	4	..	-	-	..	751,73	0,10
79 RADIO-, TV-, ELOKUVA- JA VIDEOTEKNINEN TYÖ											
AMMATTIRYHMÄ 79 YHTEENSÄ	8	1	9	9148	..	9039	7968	..	7990	1451,11	0,18
AMMATTIRYHMÄ 7 YHTEENSÄ	12	1	13	8560	..	8530	7774	..	7804	1276,58	0,16
8 TEOLLINEN TYÖ 3											
80 GRAAFINEN TYÖ											
AMMATTIRYHMÄ 80 YHTEENSÄ	4	13	17	..	6844	6986	..	6844	6986	943,70	0,14
88 PAKKAUS- VARASTO- JA AHTAUSTYÖ											
63530 VARASTOAPULAINEN	2	8	10	..	5856	5945	..	5856	5945	522,86	0,09
63850 VARASTONHOITAJA	29	9	38	6707	6534	6666	6674	6534	6641	521,57	0,08
AMMATTIRYHMÄ 88 YHTEENSÄ	40	41	81	7135	6872	7002	6911	6542	6724	1159,24	0,17
89 SEKATYÖ											
34690 NUOR AMMATTIEMIES	12	0	12	6956	-	6956	6457	-	6457	722,33	0,11
61000 VANH AMMATTIEMIES	31	0	31	7103	-	7103	6816	-	6816	386,84	0,06
AMMATTIRYHMÄ 89 YHTEENSÄ	46	7	53	7098	7238	7116	6774	6544	6744	583,60	0,09
AMMATTIRYHMÄ 8 YHTEENSÄ	90	61	151	7130	6908	7040	6865	6607	6760	967,65	0,14
9 PALVELUTYÖ YM.											
90 VARTIOINTI- JA SUOJELUTYÖ											
43539 PÄIVÄVARTIJA	1	20	21	..	6267	6278	..	6267	6278	499,85	0,08
AMMATTIRYHMÄ 90 YHTEENSÄ	9	28	37	8132	6421	6837	7665	6421	6723	1083,50	0,16
91 MAJOITUSLIIKE- JA SUURTALOUSTYÖ											
01410 APUEMÄNTÄ	0	20	20	-	7054	7054	-	6984	6984	1045,80	0,15
09240 EMÄNTÄ	1	222	223	..	6932	6927	..	6836	6831	938,71	0,14
09330 EMÄNTÄ-KEITTAJÄ	0	12	12	-	6386	6386	-	6386	6386	970,88	0,15
17720 KEITTIÖAPULAINEN	10	559	569	5608	6120	6111	5608	6084	6076	779,79	0,13
17840 KEITTAJÄ	4	383	387	..	6468	6470	..	6442	6441	747,54	0,12
17870 KEITTAJÄ-EMÄNTÄ	0	31	31	-	6368	6368	-	6368	6368	634,16	0,10
25410 LAITOSAPULAINEN	3	234	237	..	5892	5884	..	5824	5817	784,26	0,13
26510 LEIPOJA	1	9	10	..	6001	5959	..	5953	5916	690,58	0,12
50860 TALOUSAPULAINEN	0	24	24	-	6063	6063	-	6037	6037	1098,81	0,18
64560 VASTAANOTTOAPULAINEN	2	18	20	..	6314	6269	..	6139	6113	906,17	0,15
AMMATTIRYHMÄ 91 YHTEENSÄ	23	1612	1635	5963	6313	6308	5902	6265	6260	876,55	0,14
92 TARJOILUTYÖ											
15085 KAHVILA-APULAINEN	0	15	15	-	6791	6791	-	6787	6787	911,95	0,13
51270 TARJOILIJA	1	18	19	..	6790	6867	..	6698	6717	701,98	0,10
AMMATTIRYHMÄ 92 YHTEENSÄ	2	55	57	..	6947	6944	..	6838	6818	889,15	0,13
93 KOTITALOUSTYÖ											
AMMATTIRYHMÄ 93 YHTEENSÄ	1	2	3	1503,49	0,21
94 KIIINTEISTÖNHOITO- JA SIIVOUSTYÖ											
12940 HUOLTOEMIES	26	0	26	6436	-	6436	6272	-	6272	932,27	0,15
18497 KENTÄNHOITAJA	9	1	10	7262	..	7062	6834	..	6627	961,97	0,15
18517 KERROSHOITAJA	0	10	10	-	5746	5746	-	5705	5705	360,43	0,06
25470 LAITOSMIEMIES	53	0	53	7308	-	7308	6870	-	6870	1154,05	0,17
47380 SIISTIJÄ	0	17	17	-	5389	5389	-	5389	5389	618,58	0,11
47400 SIIVOOJA	3	674	677	..	5913	5911	..	5884	5881	658,57	0,11
50500 TALONMIEMIES	132	3	135	7054	..	7048	6650	..	6653	943,98	0,14
50570 TALONMIEMIES-LÄMMITTAJÄ	12	0	12	7238	-	7238	7238	-	7238	1184,81	0,16
50750 TALONMIEMIES-VAHTIMEESTARI	43	1	44	7137	..	7132	6713	..	6717	1050,05	0,16
AMMATTIRYHMÄ 94 YHTEENSÄ	341	774	1115	7039	5930	6269	6667	5895	6131	894,96	0,15
95 HYGIENIA JA KAUNEUDENHOITOTYÖ											

AMMATTIRYHMÄ/ AMMATTI	LUKUMÄÄRÄ			KOKON.ANSIO KESKIM.			SÄÄNN.ANSIO KESKIM.			KESKI- HAJONTA	VAIHT. KERROIN %
	M	N	YHT	M	N	YHT	M	N	YHT		
23950 KYLVETTÄJÄ	2	15	17	..	5875	5827	..	5875	5827	534,45	0,09
AMMATTIRYHMÄ 95 YHTEENSÄ	3	27	30	..	6289	6209	..	6103	6041	1371,50	0,23
96 PESULA- JA SILITYSTYÖ											
39690 PESULANHOITAJA	0	18	18	-	6346	6346	-	6346	6346	676,82	0,11
39740 PESULATYÖNTEKIJÄ	1	14	15	..	6132	6078	..	6132	6078	343,02	0,06
AMMATTIRYHMÄ 96 YHTEENSÄ	2	55	57	..	6025	6003	..	6025	6003	611,78	0,10
97 AMMATTIMAINEN URHEILU- JA LIIKUNTATYÖ											
43960 PÄÄVALMENTAJA	11	1	12	9416	..	9427	9416	..	9427	1120,26	0,12
AMMATTIRYHMÄ 97 YHTEENSÄ	20	4	24	9328	..	9032	9328	..	9032	2021,87	0,22
99 MUU PALVELUTYÖ											
AMMATTIRYHMÄ 99 YHTEENSÄ	0	3	3	-	-	799,65	0,13
AMMATTIRYHMÄ 9 YHTEENSÄ	401	2560	2961	7094	6208	6328	6761	6164	6244	945,30	0,15
AMMATTIRYHMÄT YHTEENSÄ (EI VIRHEELLISIÄ)	7453	15372	22825	9806	7570	8300	9524	7441	8121	2844,07	0,35
OPPILAAT JA HARJOITTELIJAT YHTEENSÄ	14	72	86	5079	4053	4220	5079	4047	4215	1540,50	0,37
KAIKKI YHTEENSÄ	7467	15444	22911	9797	7553	8285	9516	7425	8107	2850,30	0,35

TAULUKKO 2C YKSITYISTEN VALTIONAPULAITOSTEN KUUKAUSIPALKKAISTEN HENKILÖIDEN LUKUMÄÄRÄT, PROSENTTIOSUDET JA KOKONAISANSIOT LOPULLISEN PALKKATAI TULOLUOKAN MUKAAN SYYSKUUSSA 1989

LOPULL. PALKKATAI TULOLUOKKA	KAIKKIA LKM	HENKILÖITÄ		KOSKEVAT KOK.ANSIOT 1000 MK	TOIMIEHTOSOP.		MUK.HENKILÖT KOK.ANSIOT 1000 MK
		%	%-KERT		LKM	%	
PALKKALUOKKA A							
0	25	0.2	0.2	99	25	0.2	99
1	74	0.5	0.7	387	47	0.4	240
2	127	0.9	1.6	689	117	1.0	631
3	623	4.5	6.1	3624	568	4.8	3284
4	1643	11.8	17.9	10044	1608	13.5	9829
5	927	6.7	24.6	5751	883	7.4	5480
7	1094	7.9	32.4	6863	1016	8.6	6372
8	1421	10.2	42.6	9450	1312	11.0	8714
9	1247	9.0	51.6	8652	946	8.0	6541
10	912	6.6	58.1	6429	639	5.4	4381
11	639	4.6	62.7	4671	547	4.6	3965
12	735	5.3	68.0	5261	649	5.5	4654
13	607	4.4	72.4	4323	538	4.5	3831
14	572	4.1	76.5	4211	499	4.2	3664
15	434	3.1	79.6	3346	354	3.0	2733
16	392	2.8	82.4	3101	319	2.7	2535
17	327	2.3	84.7	2774	256	2.2	2191
18	394	2.8	87.6	3471	273	2.3	2459
19	259	1.9	89.4	2393	181	1.5	1698
20	372	2.7	92.1	3595	270	2.3	2593
21	381	2.7	94.8	4202	278	2.3	2914
22	201	1.4	96.3	2375	145	1.2	1709
23	136	1.0	97.3	1743	105	0.9	1341
24	79	0.6	97.8	1067	61	0.5	830
25	76	0.5	98.4	1110	63	0.5	922
26	100	0.7	99.1	1634	88	0.7	1433
27	44	0.3	99.4	812	30	0.3	569
28	58	0.4	99.8	1162	48	0.4	967
29	17	0.1	99.9	381	14	0.1	316
30	2	0.0	100.0	47	-	-	-
31	4	0.0	100.0	101	1	0.0	26
32	1	0.0	100.0	32	-	-	-
YHTEENSÄ	13923	100.0	100.0	103799	11880	100.0	86920
PALKKALUOKKA S							
18	6	3.7	3.7	53	-	-	-
19	39	23.9	27.6	368	5	18.5	51
20	32	19.6	47.2	354	2	7.4	24
21	17	10.4	57.7	191	9	33.3	104
22	18	11.0	68.7	215	1	3.7	12
23	21	12.9	81.6	276	5	18.5	66
24	8	4.9	86.5	105	2	7.4	27
25	9	5.5	92.0	131	1	3.7	14
26	3	1.8	93.9	48	1	3.7	16
27	6	3.7	97.5	105	1	3.7	18
28	1	0.6	98.2	19	-	-	-
29	1	0.6	98.8	22	-	-	-
30	1	0.6	99.4	23	-	-	-
32	1	0.6	100.0	29	-	-	-
YHTEENSÄ	163	100.0	100.0	1941	27	100.0	331
PALKKALUOKKA C							
0	2	0.1	0.1	11	2	0.1	11
28	2	0.1	0.1	15	2	0.1	15
29	2	0.1	0.2	15	2	0.1	15
30	25	0.7	0.9	130	22	0.6	115
31	2	0.1	1.0	10	2	0.1	10
32	11	0.3	1.3	67	10	0.3	62
33	15	0.4	1.7	77	14	0.4	71
34	14	0.4	2.1	101	14	0.4	101
35	30	0.9	3.0	189	30	0.9	189
36	58	1.7	4.7	397	56	1.7	388
37	45	1.3	6.0	308	43	1.3	297
38	62	1.8	7.8	437	58	1.7	406
39	95	2.8	10.5	690	88	2.6	639
40	99	2.9	13.4	734	91	2.7	677
41	120	3.5	16.9	949	116	3.4	918
42	111	3.2	20.1	921	106	3.1	881
43	112	3.2	23.3	913	108	3.2	880
44	122	3.5	26.9	1077	122	3.6	1077
45	137	4.0	30.9	1200	135	4.0	1183
46	192	5.6	36.4	1770	188	5.6	1740
47	130	3.8	40.2	1270	129	3.8	1262
48	144	4.2	44.4	1445	143	4.2	1437
49	121	3.5	47.9	1214	121	3.6	1214
50	221	6.4	54.3	2257	221	6.5	2257
51	120	3.5	57.8	1315	118	3.5	1297
52	188	5.5	63.2	2231	188	5.6	2231
53	137	4.0	67.2	1632	137	4.0	1632
54	352	10.2	77.4	3985	350	10.3	3964
55	134	3.9	81.3	1802	133	3.9	1791
56	177	5.1	86.4	2410	176	5.2	2397
57	110	3.2	89.6	1616	106	3.1	1563
58	125	3.6	93.2	1823	124	3.7	1811
59	50	1.5	94.7	748	50	1.5	748
60	37	1.1	95.8	567	37	1.1	567
61	47	1.4	97.1	731	47	1.4	731
62	29	0.8	98.0	491	29	0.9	491
63	19	0.6	98.5	323	19	0.6	323
64	11	0.3	98.8	187	10	0.3	170
65	14	0.4	99.2	258	14	0.4	258
66	8	0.2	99.5	151	8	0.2	151
67	9	0.3	99.7	197	9	0.3	197
68	5	0.1	99.9	104	5	0.1	104
69	3	0.1	100.0	67	3	0.1	67
70	1	0.0	100.0	22	1	0.0	22
YHTEENSÄ	3448	100.0	100.0	36858	3387	100.0	36362

TAULUKKO 2C YKSITYISTEN VALTIONAPULAITOSTEN KUUKAUSIPALKKAISTEN HENKILÖIDEN LUKUMÄÄRÄT, PROSENTTIOSUDET JA KOKONAISANSIOT LOPULLISEN PALKKATAI TULOLUOKAN MUKAAN SYYSKUUSSA 1989

LOPULL. PALKKATAI TULOLUOKKA	KAIKKIA LKM	HENKILÖITÄ % % -KERT		KOSKEVAT KOK. ANSIOT 1000 MK	TOIMIEHTOSOP. LKM %		MUK. HENKILÖT KOK. ANSIOT 1000 MK
PALKKALUOKKA Y							
7	1	0.1	0.1	4	1	0.1	4
9	1	0.1	0.1	4	-	-	-
11	6	0.4	0.6	26	3	0.3	13
13	37	2.7	3.3	191	15	1.6	69
15	158	11.5	14.8	849	117	12.4	610
17	208	15.1	29.9	1184	145	15.3	826
19	131	9.5	39.4	805	102	10.8	628
21	244	17.8	57.2	1548	211	22.3	1340
22	70	5.1	62.3	465	44	4.7	299
23	56	4.1	66.4	415	40	4.2	306
24	115	8.4	74.7	798	82	8.7	545
25	71	5.2	79.9	514	61	6.5	436
26	45	3.3	83.2	341	25	2.6	182
27	59	4.3	87.5	478	46	4.9	374
28	43	3.1	90.6	360	29	3.1	244
29	24	1.7	92.4	216	6	0.6	56
30	20	1.5	93.8	201	5	0.5	49
31	23	1.7	95.5	239	6	0.6	63
32	2	0.1	95.6	20	-	-	-
33	26	1.9	97.5	293	2	0.2	23
34	9	0.7	98.2	106	1	0.1	12
35	7	0.5	98.7	89	1	0.1	13
36	2	0.1	98.8	27	1	0.1	14
37	3	0.2	99.1	42	-	-	-
38	6	0.4	99.5	89	1	0.1	15
39	1	0.1	99.6	15	-	-	-
40	4	0.3	99.9	68	-	-	-
41	1	0.1	99.9	16	1	0.1	16
42	1	0.1	100.0	19	-	-	-
YHTEENSÄ	1374	100.0	100.0	9423	945	100.0	6136

MARKKAMÄÄR. KK-PALKKAA SAAVAT

TULOLUOKKA							
- 2399	13	0.3	0.3	24	12	0.5	22
2400 - 2599	1	0.0	0.3	3	1	0.0	3
2600 - 2799	1	0.0	0.4	3	1	0.0	3
3000 - 3199	1	0.0	0.4	3	-	-	-
3200 - 3399	2	0.0	0.4	7	1	0.0	3
3400 - 3599	10	0.2	0.7	35	10	0.4	35
3600 - 3799	10	0.2	0.9	37	7	0.3	26
3800 - 3999	12	0.3	1.2	47	10	0.4	39
4000 - 4199	7	0.2	1.4	29	6	0.2	25
4200 - 4399	10	0.2	1.7	43	7	0.3	30
4400 - 4599	17	0.4	2.1	77	13	0.5	58
4600 - 4799	24	0.6	2.7	113	15	0.6	70
4800 - 4999	31	0.8	3.5	152	15	0.6	74
5000 - 5199	32	0.8	4.3	163	15	0.6	76
5200 - 5399	50	1.2	5.5	265	22	0.8	116
5400 - 5599	60	1.5	7.0	329	26	1.0	142
5600 - 5799	62	1.5	8.6	353	33	1.3	188
5800 - 5999	67	1.7	10.2	395	28	1.1	165
6000 - 6199	88	2.2	12.4	536	46	1.8	280
6200 - 6399	88	2.2	14.6	556	51	2.0	323
6400 - 6599	102	2.5	17.2	661	42	1.6	272
6600 - 6799	100	2.5	19.7	670	54	2.1	361
6800 - 6999	123	3.1	22.8	851	74	2.8	513
7000 - 7199	139	3.5	26.2	985	87	3.3	615
7200 - 7399	166	4.1	30.4	1209	91	3.5	664
7400 - 7599	119	3.0	33.3	893	82	3.1	615
7600 - 7799	201	5.0	38.4	1546	132	5.1	1017
7800 - 7999	130	3.2	41.6	1028	83	3.2	656
8000 - 8199	160	4.0	45.6	1293	102	3.9	824
8200 - 8399	90	2.2	47.9	745	55	2.1	456
8400 - 8599	107	2.7	50.5	909	74	2.8	628
8600 - 8799	137	3.4	54.0	1195	100	3.8	874
8800 - 8999	93	2.3	56.3	829	53	2.0	472
9000 - 9199	115	2.9	59.2	1045	100	3.8	909
9200 - 9399	103	2.6	61.7	959	86	3.3	800
9400 - 9599	78	1.9	63.7	742	59	2.3	561
9600 - 9799	77	1.9	65.6	747	64	2.5	621
9800 - 9999	53	1.3	66.9	525	36	1.4	357
10000 - 10499	168	4.2	71.1	1718	133	5.1	1361
10500 - 10999	151	3.8	74.9	1622	114	4.4	1225
11000 - 11499	140	3.5	78.4	1573	122	4.7	1370
11500 - 11999	130	3.2	81.6	1524	100	3.8	1172
12000 - 12499	108	2.7	84.3	1322	81	3.1	991
12500 - 12999	101	2.5	86.9	1286	66	2.5	842
13000 - 13499	66	1.6	88.5	872	49	1.9	648
13500 - 13999	43	1.1	89.6	592	34	1.3	468
14000 - 14499	46	1.1	90.7	655	31	1.2	442
14500 - 14999	41	1.0	91.8	601	20	0.8	294
15000 - 17499	179	4.5	96.2	2853	99	3.8	1573
17500 - 19999	80	2.0	98.2	1497	42	1.6	774
20000 - 22499	38	0.9	99.2	811	11	0.4	236
22500 - 24999	17	0.4	99.6	408	7	0.3	168
25000 -	16	0.4	100.0	457	5	0.2	139
YHTEENSÄ	4003	100.0	100.0	37789	2607	100.0	24598

YHTEENSÄ TULOLUOKKA							
- 2399	13	0.1	0.1	24	12	0.1	22
2400 - 2599	2	0.0	0.1	5	2	0.0	5
2600 - 2799	2	0.0	0.1	5	2	0.0	5
3000 - 3199	1	0.0	0.1	3	-	-	-
3200 - 3399	2	0.0	0.1	7	1	0.0	3
3400 - 3599	11	0.0	0.1	38	11	0.1	38

TAULUKKO 2C YKSITYISTEN VALTIONAPULAITOSTEN KUUKAUSIPALKKAISTEN HENKILÖIDEN LUKUMÄÄRÄT, PROSENTTIOSUUDET JA KOKONAISANSIOT LOPULLISEN PALKKA-TAI TULOLUOKAN MUKAAN SYYSKUUSSA 1989

LOPULL. PALKKA-TAI TULOLUOKKA	KAIKKIA LKM	HENKILÖITÄ		KOSKEVAT KOK.ANSIO 1000 MK	TOIMIEHTOSOP.		MUK. HENKILÖT KOK.ANSIO 1000 MK
		%	%-KERT		LKM	%	
3600 - 3799	14	0.1	0.2	52	11	0.1	41
3800 - 3999	24	0.1	0.3	94	21	0.1	82
4000 - 4199	30	0.1	0.4	123	25	0.1	103
4200 - 4399	32	0.1	0.6	138	28	0.1	121
4400 - 4599	71	0.3	0.9	320	55	0.3	247
4600 - 4799	138	0.6	1.5	650	119	0.6	561
4800 - 4999	303	1.3	2.8	1487	259	1.4	1272
5000 - 5199	454	2.0	4.8	2318	406	2.2	2073
5200 - 5399	481	2.1	6.9	2553	409	2.2	2172
5400 - 5599	613	2.7	9.6	3369	516	2.7	2837
5600 - 5799	769	3.4	12.9	4379	669	3.5	3810
5800 - 5999	992	4.3	17.2	5856	865	4.6	5106
6000 - 6199	1068	4.7	21.9	6514	916	4.9	5586
6200 - 6399	1345	5.9	27.8	8471	1202	6.4	7569
6400 - 6599	1149	5.0	32.8	7468	974	5.2	6332
6600 - 6799	1142	5.0	37.8	7647	968	5.1	6481
6800 - 6999	1133	4.9	42.7	7819	937	5.0	6467
7000 - 7199	984	4.3	47.0	6985	808	4.3	5736
7200 - 7399	1043	4.6	51.6	7618	776	4.1	5669
7400 - 7599	764	3.3	54.9	5730	618	3.3	4635
7600 - 7799	828	3.6	58.5	6369	620	3.3	4771
7800 - 7999	666	2.9	61.4	5264	519	2.8	4101
8000 - 8199	627	2.7	64.2	5073	470	2.5	3804
8200 - 8399	474	2.1	66.2	3928	377	2.0	3125
8400 - 8599	505	2.2	68.4	4291	395	2.1	3357
8600 - 8799	413	1.8	70.2	3598	339	1.8	2955
8800 - 8999	410	1.8	72.0	3646	317	1.7	2818
9000 - 9199	430	1.9	73.9	3912	352	1.9	3203
9200 - 9399	337	1.5	75.4	3138	285	1.5	2653
9400 - 9599	322	1.4	76.8	3061	255	1.4	2424
9600 - 9799	280	1.2	78.0	2716	237	1.3	2299
9800 - 9999	251	1.1	79.1	2483	195	1.0	1928
10000 - 10499	660	2.9	82.0	6749	555	2.9	5674
10500 - 10999	593	2.6	84.6	6373	496	2.6	5328
11000 - 11499	520	2.3	86.8	5836	436	2.3	4892
11500 - 11999	421	1.8	88.7	4944	351	1.9	4121
12000 - 12499	403	1.8	90.4	4945	318	1.7	3899
12500 - 12999	351	1.5	92.0	4474	292	1.5	3725
13000 - 13499	275	1.2	93.2	3635	228	1.2	3015
13500 - 13999	233	1.0	94.2	3203	204	1.1	2804
14000 - 14499	183	0.8	95.0	2608	159	0.8	2267
14500 - 14999	181	0.8	95.8	2666	149	0.8	2196
15000 - 17499	573	2.5	98.3	9172	433	2.3	6923
17500 - 19999	241	1.1	99.3	4498	166	0.9	3092
20000 - 22499	90	0.4	99.7	1911	54	0.3	1145
22500 - 24999	36	0.2	99.9	854	20	0.1	472
25000 -	28	0.1	100.0	792	14	0.1	385
YHTEENSÄ	22911	100.0	100.0	189811	18846	100.0	154347

TAULUKKO 2D YKSITYISTEN VALTIONAPULAITOSTEN KUUKAUSIPALKKAISTEN HENKILÖIDEN LUKUMÄÄRÄT, PALKKASUMMAT JA TYÖAJAT LAITOSLAJIN MUKAAN SYYSKUUSSA 1989

LAITOSLAJI	HENKILÖIDEN LUKUMÄÄRÄT		VARSINAINEN PALKKA 1000 MK	SÄÄNN. TYÖAJAN LISÄT 1000 MK	SÄÄNN. TYÖAJAN ANSIO 1000 MK	YLITYÖ-TUNNIT	YLITYÖ-MARKAT 1000 MK	KOKONAISANSIO		VIIKKO-TYÖAIKA KESKIM. T
	KPL	%						1000 MK	%	
TERVEYDENHUOLTO	1519	6.6	12798	657	13455	777	50	13528	7.1	36.96
SAIRAALAT	588	2.6	4263	339	4602	445	27	4648	2.4	38.05
KANSANTERVEYDEN EDISTÄMINEN	931	4.1	8535	318	8853	332	24	8880	4.7	36.27
SOSIAALITOIMI	6599	28.8	45087	2972	48058	5363	312	48489	25.5	37.83
INVALIDIHUOLTO	2648	11.6	19010	1273	20283	1754	101	20442	10.8	37.66
KEHITYSVAMMAISLAITOKSET	710	3.1	4620	548	5168	335	19	5198	2.7	38.20
LASTENSUOJELUN JA NUORISO-KASVATUSTYÖN TUKEMINEN	324	1.4	2686	11	2697	58	2	2700	1.4	36.21
LASTENKODIT	793	3.5	5180	617	5797	1475	116	5958	3.1	37.75
LASTEN PÄIVÄKODIT	1395	6.1	8591	170	8761	132	6	8767	4.6	38.29
KEHITYSVAMMAISTEN PÄIVÄ-HUOLTOLAT	29	0.1	188	2	190	0	0	190	0.1	38.71
VANHUSTENHUOLTO	245	1.1	1702	99	1801	57	2	1805	1.0	37.87
MUUT HUOLTOLAITOKSET	455	2.0	3110	252	3362	1551	65	3430	1.8	37.98
SIVISTYSTOIMI	8488	37.0	73096	1811	74907	16827	3158	78162	41.2	29.37
YKSITYISET KOULUT	1017	4.4	10022	123	10145	2752	880	11037	5.8	23.69
AMMATTIOPPILAITOKSET	698	3.0	6893	92	6985	921	129	7115	3.7	34.34
AMMATILLISET KURSSIKESKUKSET	618	2.7	5705	3	5707	15	10	5719	3.0	21.82
INVALIDIEN AMMATTIOPPI-LAITOKSET	403	1.8	3138	51	3189	1361	377	3570	1.9	31.06
TEKNILLISET OPPILAITOKSET	23	0.1	243	1	244	103	48	292	0.2	25.88
KAUPPAOPPILAITOKSET	433	1.9	4402	87	4490	1475	610	5115	2.7	21.55
LIIKEALAN ERIKOISOPPI-LAITOKSET	41	0.2	436	0	436	0	0	436	0.2	33.47
SAIRAANHOITO-, VAAJAAMIELIS-HOITO- JA LASTENHOITO-OPPIL.	119	0.5	1046	1	1046	39	4	1050	0.6	27.95
KODINHOITAJAOPISTOT	120	0.5	1116	0	1116	13	1	1118	0.6	25.35
MAATALOUSOPPILAITOKSET	103	0.4	791	15	806	0	1	807	0.4	29.91
KOTITALOUSOPPILAITOKSET	191	0.8	1437	18	1455	817	80	1538	0.8	28.28
KOTITEOLLISUUSOPPILAITOKSET	101	0.4	782	17	799	1314	142	942	0.5	27.93
MUSIIKKIOPPILAITOKSET	805	3.5	6166	6	6172	1616	362	6540	3.4	24.16
URHEILUOPISTOT	487	2.1	3357	295	3652	708	32	3700	1.9	35.85
LIIKUNTAJÄRJESTÖT	296	1.3	2727	21	2748	109	8	2756	1.5	36.44
KANSANOPISTOT JA KANSANKOR-KEAKOULUT	1738	7.6	13284	616	13900	1433	75	14007	7.4	30.91
KANSALAIS- JA TYÖVÄENOPISTOT	198	0.9	1623	20	1643	63	8	1654	0.9	27.23
OPINTOKESKUKSET	215	0.9	1942	76	2018	52	3	2021	1.1	35.41
KESÄYLIOPISTOT	62	0.3	512	3	515	0	0	515	0.3	35.44
MUU SIVISTYSTOIMINTA	820	3.6	7476	365	7841	4036	390	8231	4.3	36.35
NEUVONTAJÄRJESTÖT	5115	22.3	38034	921	38955	3603	181	39168	20.6	37.59
MAA- JA KOTIELÄINTALouden NEUVONTAJÄRJESTÖT	2141	9.3	15368	455	15822	3091	151	15973	8.4	37.72
KARJANTARKKAILUYHDISTYKSET JA SONNINPITOYHTYMÄT	414	1.8	2399	30	2429	335	19	2448	1.3	38.58
METSÄTALouden NEUVONTA-JÄRJESTÖT	1841	8.0	15114	381	15495	83	5	15531	8.2	37.37
KALA- JA RIISTATALouden NEUVONTAJÄRJESTÖT	102	0.4	753	20	773	45	2	775	0.4	37.08
KOTITALOUSNEUVONTAJÄRJESTÖT	253	1.1	2050	13	2063	49	3	2067	1.1	36.98
KOTITEOLLISUUSNEUVONTA-JÄRJESTÖT	293	1.3	1798	20	1818	0	0	1818	1.0	37.81
RAITTIUSLIITOT	71	0.3	553	2	555	0	0	555	0.3	35.34
TEKNILL. JA KAUPALL. TUTKIM. HARJ. JÄRJESTÖT	58	0.3	546	17	563	2	0	563	0.3	36.72

TAULUKKO 2D YKSITYISTEN VALTIONAPULAITOSTEN KUUKAUSIPALKKAISTEN HENKILÖIDEN LUKUMÄÄRÄT, PALKKASUMMAT JA TYÖAJAT
LAITOSLAJIN MUKAAN SYYSKUUSSA 1989

LAITOSLAJI	HENKILÖIDEN LUKUMÄÄRÄT		VARSINAI- NEN PALK- KA 1000 MK	SÄÄNN. TYÖAJAN LISÄT 1000 MK	SÄÄNN. TYÖAJAN ANSIO 1000 MK	YLITYÖ- TUNNIT	YLITYÖ- MARKAT 1000 MK	KOKONAISANSIO		VIIKKO- TYÖAIKA KESKIM. T
	KPL	%						1000 MK	%	
TEOLLISUUDEN JA VIENNIN EDISTÄMISTOIMINTA	95	0.4	1008	29	1037	74	7	1044	0.6	36.10
KANSAINVÄLINEN YHTEISTYÖ	165	0.7	1281	20	1301	157	9	1310	0.7	36.43
LOMANVIETON EDISTÄMINEN	169	0.7	1362	62	1425	39	2	1427	0.8	36.88
TYÖTTÖMYYSKASSAT	355	1.5	3060	116	3176	745	55	3231	1.7	35.29
MUUT ERITTELEMÄTTÖMÄT VALTION- APULAITOKSET	348	1.5	2696	163	2858	397	27	2888	1.5	36.23
YHTEENSÄ	22911	100.0	178970	6767	185737	27984	3802	189811	100.0	34.49

LÄÄNI SUKUPUOLI	TOIMIALA											
	MAATA- LOUS KALATAL.	METSÄ- TALOUS	VAKUU- TUS- TOIMINTA	OPETUS- TOIMINTA	TUTKI- MUSTOI- MINTA	LÄÄKINTÄ ELÄINLÄÄ- KINTÄ	SOSIAALI HUOLTO	ELINKEINO- JA AMMATTI- JÄRJESTÖT	AATTEELL. YHTEISÖT	VIRKISTYS YHT. JA SIVIST. PALV.TOIM.	KULTT.	
KOKO MAA	2000	1761	355	7409	839	2354	4986	785	1300	1122	22911	
MIEHET	959	1276	56	2537	318	347	886	288	321	479	7467	
NAISET	1041	485	299	4872	521	2007	4100	497	979	643	15444	
UUDENMAAN LÄÄNI	176	160	283	3295	625	1050	2376	402	627	947	9941	
MIEHET	70	87	37	1129	213	172	394	202	178	411	2893	
NAISET	106	73	246	2166	412	878	1982	200	449	536	7048	
TURUN JA PORIN LÄÄNI	229	152	5	630	26	100	455	30	101	6	1734	
MIEHET	112	113	2	243	10	7	104	8	18	5	622	
NAISET	117	39	3	387	16	93	351	22	83	1	1112	
AHVENANMAAN MAAKUNTA	4	-	-	-	-	-	-	-	-	-	4	
MIEHET	2	-	-	-	-	-	-	-	-	-	2	
NAISET	2	-	-	-	-	-	-	-	-	-	2	
HÄMEEN LÄÄNI	247	128	30	1167	64	93	647	50	93	33	2552	
MIEHET	129	91	3	381	36	15	142	13	24	19	853	
NAISET	118	37	27	786	28	78	505	37	69	14	1699	
KYMEN LÄÄNI	122	85	6	378	22	40	277	27	45	22	1024	
MIEHET	54	62	2	146	8	3	30	2	9	4	320	
NAISET	68	23	4	232	14	37	247	25	36	18	704	
MIKKELIN LÄÄNI	132	157	2	404	12	512	206	29	57	33	1544	
MIEHET	59	112	1	127	8	60	35	1	10	10	423	
NAISET	73	45	1	277	4	452	171	28	47	23	1121	
POHJOIS-KARJALAN LÄÄNI	124	125	3	119	2	108	50	40	33	3	607	
MIEHET	57	94	2	45	1	14	9	7	8	2	239	
NAISET	67	31	1	74	1	94	41	33	25	1	368	
KUOPION LÄÄNI	168	124	4	225	33	188	155	46	93	34	1070	
MIEHET	84	95	1	58	14	40	40	1	17	5	355	
NAISET	84	29	3	167	19	148	115	45	76	29	715	
KESKI-SUOMEN LÄÄNI	100	121	3	151	3	82	119	26	57	23	685	
MIEHET	49	91	1	42	2	10	15	4	12	9	235	
NAISET	51	30	2	109	1	72	104	22	45	14	450	
VAASAN LÄÄNI	333	227	5	380	-	39	227	66	90	12	1379	
MIEHET	177	165	2	143	-	5	23	28	19	8	570	
NAISET	156	62	3	237	-	34	204	38	71	4	809	
OULUN LÄÄNI	248	289	8	482	34	74	343	36	67	5	1586	
MIEHET	115	227	3	163	18	7	82	10	17	3	645	
NAISET	133	62	5	319	16	67	261	26	50	2	941	
LAPIN LÄÄNI	117	193	6	178	18	68	131	33	37	4	785	
MIEHET	51	139	2	60	8	14	12	12	9	3	310	
NAISET	66	54	4	118	10	54	119	21	28	1	475	

TILASTOKESKUS

TAULUKKO 2G YKSITYISTEN VALTIONAPULAITOSTEN TOIMIHENKILÖIDEN KUKAUSIANSIO LÄÄNIN, SUKUPUOLEN JA TOIMIALAN MUKAAN 1989

LÄÄNI SUKUPUOLI	TOIMIALA										
	MAATA- LOUS KALATAL.	METSÄ- TALOUS	VAKUU- TUS- TOIMINTA	OPETUS- TOIMINTA	TUTKI- MUSTOI- MINTA	LÄÄKINTÄ ELÄINLÄÄ- KINTÄ	SOSIAALI HUOLTO	ELINKEINO- JA AMMATTI- JÄRJESTÖT	AATTEELL. JA SIVIST. YHTEISÖT	VIRKISTYS JA KULTT. PALV.TOIM.	YHT.
KOKO MAA	7154	8426	8947	8738	9543	7938	7154	7879	7587	9146	8107
MIEHET	7838	9096	13521	10015	11536	11250	8375	9723	9061	10574	9516
NAISET	6524	6663	8091	8074	8326	7365	6890	6810	7104	8083	7426
UUDENMAAN LÄÄNI	8545	9921	8943	9338	9601	8321	7471	8799	8550	9435	8723
MIEHET	10232	11862	14089	10545	11800	12276	8848	9871	10010	10840	10548
NAISET	7431	7608	8169	8709	8464	7547	7198	7716	7971	8357	7973
TURUN JA PORIN LÄÄNI	7098	8223	..	8377	9503	7706	6817	6683	6939	..	7655
MIEHET	7817	8916	..	9585	12063	..	8073	..	8704	..	8904
NAISET	6411	6212	..	7618	7903	7451	6445	6287	6556	..	6956
AHVENANMAAN MAAKUNTA	..	-	-	-	-	-	-	-	-	-	..
MIEHET	..	-	-	-	-	-	-	-	-	-	..
NAISET	..	-	-	-	-	-	-	-	-	-	..
HÄMEEN LÄÄNI	7099	8258	8465	8474	9463	7694	6974	6811	6724	7915	7842
MIEHET	7736	8990	..	9781	10637	10373	8099	8942	7301	9055	9067
NAISET	6402	6456	7944	7840	7953	7178	6658	6062	6524	6368	7227
KYMEN LÄÄNI	7099	7950	..	8222	9224	7402	6679	6122	6715	6807	7491
MIEHET	7829	8561	..	9776	7771	9036
NAISET	6519	6302	..	7244	7794	6964	6547	5878	6475	6401	6788
MIKKELIN LÄÄNI	6964	7984	..	7777	7060	7607	6784	5942	6386	7174	7438
MIEHET	7645	8597	..	8815	..	11507	7701	..	7734	9011	8844
NAISET	6414	6457	..	7301	..	7090	6596	5859	6100	6375	6907
POHJOIS-KARJALAN LÄÄNI	6969	8225	..	7462	..	7143	6485	6733	7002	..	7333
MIEHET	7727	8900	..	8731	..	8533	8499
NAISET	6323	6179	..	6690	..	6936	6260	6345	6769	..	6575
KUOPION LÄÄNI	6760	8117	..	8046	9780	7936	7143	5831	6379	6167	7458
MIEHET	7309	8594	..	8799	12418	8998	8148	..	7585	..	8391
NAISET	6211	6553	..	7784	7836	7649	6794	5822	6109	6157	6995
KESKI-SUOMEN LÄÄNI	7178	8144	..	8229	..	7835	6946	6784	6665	8960	7628
MIEHET	8027	8631	..	10004	..	11010	7899	..	8253	..	8873
NAISET	6363	6667	..	7544	..	7394	6809	6032	6241	8452	6977
VAASAN LÄÄNI	6890	8164	..	7742	-	7306	6135	8200	6458	8891	7283
MIEHET	7552	8863	..	9058	-	..	6639	10245	8273	..	8463
NAISET	6139	6302	..	6948	-	7379	6078	6694	5972	..	6452
OULUN LÄÄNI	7014	8369	..	8542	9546	7846	7242	6786	6851	..	7874
MIEHET	7390	8829	..	10143	11545	..	8197	8452	7859	..	8931
NAISET	6689	6688	..	7723	7298	7387	6942	6146	6508	..	7149
LAPIN LÄÄNI	7375	8928	..	8759	10118	7350	7018	8174	7186	..	8114
MIEHET	7959	9715	..	10480	..	8646	8735	9999	7541	..	9487
NAISET	6923	6902	..	7884	8905	7014	6844	7131	7072	..	7219

AMMATTIRYHMÄ AMMATTI	LUKUMÄÄRÄ			SÄÄNNÖLLISEN TYÖAJAN ANSIO		
	MIEHET	NAISET	YHTEENSÄ	MIEHET	NAISET	YHTEENSÄ
0 TEKNINEN, LUONNONTIETEELLI- NEN, LAINOPILLINEN, HUMANIS- TINEN JA TAITEELLINEN TYÖ	1305	835	2141	12630	10488	11792
00 TEKNIIKAN ALAAN KUULUVA TYÖ	73	11	84	12992	9611	12549
INSINÖÖRI, JOHT.TEHTÄVISSÄ	14	1	15	17843	.	17686
INSINÖÖRI, TARK. JA SUUNN.TEHT.	15	1	16	14838	.	14573
INSINÖÖRIT MUISSA TEHTÄVISSÄ	24	2	26	12146	.	12167
SUUNNITTELU- JA TARKASTUSTEHT.	11	-	11	9011	.	9011
02 BIOLOGIAN ALAAN KUULUVA TYÖ	13	11	24	10191	10401	10288
03 OPETUSALAAAN KUULUVA TYÖ	59	49	108	12881	10102	11620
KOULUTTAJA	12	2	14	11914	.	11643
KOULUTUS-, JA KURSSISIHTTEERI	13	31	44	12750	9621	10546
KOULUTUSPÄÄLLIKKÖ	23	6	29	14562	.	14073
KOULUTUSSUUNNITTELIJA	5	6	11	.	.	10238
04 USKONNON ALAAN KUULUVA TYÖ	115	83	199	8778	6463	7806
EVANKELISTA	7	6	13	.	.	7847
LÄHETYSSIHTTEERI	26	11	37	9508	8568	9228
LÄHETYSTYÖNTEKIJA	28	59	88	6504	5697	5975
MATKAPAPPI	13	2	15	10079	.	10006
PAPPI, PASTORI	25	-	25	9517	.	9517
05 LAINOPILLINEN TYÖ	56	38	94	15041	12885	14169
LAINOPILLINEN ASIAMIES	9	5	14	.	.	15741
LAKIMIES	47	31	78	14434	13357	14006
06 TOIMITTAJAN TYÖ JA JOUKKO- VIESTINTÄ	164	177	341	12829	10920	11838
KÄÄNTÄJÄ, TULKKI	7	13	20	.	6166	5454
PÄÄTOIMITTAJA	34	11	45	15235	14362	15022
TIEDOTTAJA	7	18	25	.	10702	10713
TIEDOTUSPÄÄLLIKKÖ	20	15	35	14894	13148	14146
TIEDOTUSSIHTEERI, TIEDOTUSMIES	13	31	44	12443	11761	11963
TOIMITTAJA	46	52	98	11930	10514	11179
TOIMITUSPÄÄLLIKKÖ	5	6	11	.	.	14110
TOIMITUSSIHTEERI	22	19	41	12623	11302	12011
07 TAIDE- JA VIIHDEALAN TYÖ	11	10	21	10078	9373	9742
08 KIRJASTO-, ARKISTO- JA MUSEOALAN TYÖ	5	29	34	.	8445	8512
ARKISTONHOITAJA	2	13	15	.	7948	8269
09 MUU TIETEELLINEN JA HUMANIS- TINEN (MM. JÄRJESTÖ) TYÖ	808	420	1228	13022	11165	12387
ALUESIHTEERI	53	20	73	11595	11072	11452
AMMATTIASIAINSIHTEERI	2	11	13	.	13493	14075
ASIAMIES	207	76	283	14459	11818	13750
AY-SIHTEERI	10	1	11	12695	.	12281
JÄRJESTÖSIHTTEERI	82	64	146	12432	11116	11855
KANSAINVÄLISTEN ASIOIDEN SIHT.	8	10	18	.	13685	13516
KOULUTUSPOLIITTINEN SIHTTEERI	8	5	13	.	.	12388
LIITTO-SIHTEERI	28	2	30	16476	.	16240
PALKKASIHTTEERI	46	15	61	14002	13971	13994
PIIRISIHTTEERI	36	8	44	10116	.	9981
TEKNINEN SIHTTEERI	2	65	67	.	9473	9450
TOIMITSIJA	217	65	282	11908	11905	11907
TUTKIJAT	25	17	42	12387	11509	12031
TUTKIMUSPÄÄLLIKKÖ	12	2	14	16985	.	16690
TUTKIMUSSIHTEERI	11	11	22	14332	10926	12629
TYÖSUOJELUSIHTEERI	14	5	19	13452	.	13439
1 TERVEYDEN- JA SAIRAUDENHOITO JA SOSIAALINEN TYÖ	20	20	40	9803	7032	8418
18 HARRASTUS JA VAPAA-AIKATOIMIN- NAN OHJAUS	9	4	13	.	.	8354
2 HALLINNOLLINEN, TILINPIDOLLI- NEN JA KONTTORITEKNINEN TYÖ	756	2005	2761	16781	8316	10634
21 LIIKEYRITYSTEN JA JÄRJESTÖJEN JOHTOTYÖ	603	158	761	18755	13752	17716
APULAISJOHTAJA	35	3	38	20277	.	20239
JAOSTOPÄÄLLIKKÖ	13	3	16	13051	.	12788
JÄRJESTÖJEN JOHTOTYÖ, MUU	22	5	27	13728	.	13045
JÄRJESTÖPÄÄLLIKKÖ	16	5	21	16001	.	14733
OSASTONJOHTAJA, OSASTOPÄÄLLIKKÖ	113	20	133	19659	15443	19025
PUHEENJOHTAJA, LIITTOPUH.JOHT.	47	10	57	21014	20151	20863
PÄÄSIHTTEERI	46	10	56	15296	14333	15124
TALOUSPÄÄLLIKKÖ	34	13	47	15680	13118	14971
TOIMINNALLISTEN OSASTOJEN ESIMIES	14	3	17	12608	.	12093
TOIMINNANJOHTAJA	88	29	117	16791	12754	15790

TILASTOKESKUS
 TAULUKKO 3A JÄRJESTÖJEN TOIMIHENKILÖIDEN SÄÄNNÖLLISEN TYÖAJAN ANSIO AMMATTIRYHMÄN, AMMATIN
 JA SUKUPUOLEN MUKAAN SYYSKUUSSA 1989

AMMATTIRYHMÄ AMMATTI	LUKUMAARA			SÄÄNNÖLLISEN TYÖAJAN ANSIO		
	MIEHET	NAISET	YHTEENSÄ	MIEHET	NAISET	YHTEENSÄ
TOIMISTOPÄÄLLIKKÖ	22	34	56	12497	11047	11617
TOIMITUSJOHTAJA	103	7	110	24491	.	24081
23 TALOUSHALLINNON SUUNNITTELU JA TILINPITOTYÖ	23	284	307	10655	8609	8762
KASSANHOITAJA	-	79	79	.	8497	8497
KIRJANPITÄJÄ	5	90	95	.	8504	8347
LASKUTTAJA	-	13	13	.	6670	6670
PÄÄKIRJANPITÄJÄ	1	14	15	.	9762	9663
RESKONTRANHOITAJA	-	12	12	.	7549	7549
TALOUDENHOITAJA	12	18	30	13475	9960	11366
TALOSSIHTTEERI	3	32	35	.	9353	9341
TYÖTTÖMYYSKASSANHOITAJA	-	15	15	.	8764	8764
24 SIHTTEERI- JA TOIMISTOTYÖ	89	1492	1581	7262	7638	7617
JÄSENREKISTERINHOITAJA	1	45	46	.	8075	8061
KANSLISTI	1	37	38	.	7473	7481
LÄHETTI	10	30	40	6629	5387	5698
MONISTAJA	14	11	25	6800	6967	6874
OSASTOSIHTTEERI	7	164	171	.	8382	8408
PALKKANLASKIJA	2	11	13	.	8036	7714
POSTITTAJA	5	25	30	.	6372	6022
PUHELINVAIHTEENHOITAJA	-	66	66	.	6787	6787
SIHTTEERI	5	213	218	.	8489	8437
TEKSTINKÄSITTELIJÄ, KONEKIRJ.	-	70	70	.	7836	7836
TOIMISTOAPULAINEN	2	118	120	.	6254	6265
TOIMISTONHOITAJA	2	158	160	.	8501	8508
TOIMISTOSIHTTEERI	9	220	229	.	7658	7610
TOIMISTOVIRKAILIJA	4	260	264	.	7173	7180
VAHTIMESTARI	19	5	24	7321	.	7077
YLEISSIHTTEERI	1	16	17	.	8347	8613
25 ATK-ALAN TYÖ	32	44	76	11923	8818	10125
ATK-KIRJOITTAJA, TALLENTAJA	-	17	17	.	6693	6693
ATK-SUUNNITTELIJA	8	6	14	.	.	11213
26 PANKKI- JA VAKUUTUSALAN TYÖ	2	17	19	.	10807	10863
VAHINKOKÄSITTELIJÄ	1	11	12	.	8908	8903
3 KAUPALLINEN TYÖ	23	18	41	11383	8598	10160
30 MAINOS- JA MARKKINOINTITYÖ	10	5	15	13114	.	12840
33 KAUPPAEDUSTUS- JA KONTTORI- MYYNTITYÖ	9	7	16	.	.	10526
5 KULJETUS- JA LIIKENNETYÖ	11	-	11	6509	.	6509
51 TIELIIKENNETYÖ	11	-	11	6509	.	6509
6 TEOLLINEN TYÖ 1	45	12	57	4068	5420	4353
80 GRAAFINEN TYÖ	19	4	23	2800	.	3408
88 PAKKAUS- JA VARASTOTYÖ	12	8	20	6561	.	5929
9 PALVELUTYÖ YM.	53	166	219	7509	5866	6264
91 MAJOITUSLIIKE- JA SUURTALOUS TYÖ	6	72	78	.	6542	6415
EMÄNTÄ, TOIMISTOEMÄNTÄ	2	27	29	.	7498	7396
KEITTIÖAPULAINEN	2	24	26	.	5916	5701
KEITTIÄJÄ	-	19	19	.	5852	5852
94 KIINTEISTÖNHOITO- JA SIIVOUSTYÖ	26	83	109	5900	5263	5415
HUOLTOMIES, LAITOSMIES	18	1	19	5980	.	6073
SIIVOOJAT	1	75	76	.	5147	5098
TALONMIES	6	5	11	.	.	5799
97 AMMATTIMAINEN URHEILU- JA LIIKUNTATYÖ	16	3	19	10356	.	9938

TILASTOKESKUS

TAULUKKO 3B JÄRJESTÖJEN TOIMIHENKILÖIDEN SÄÄNNÖLLISEN TYÖAJAN ANSIO TOIMIALAN, AMMATIN JA SUKUPUOLEN MUKAAN SYYSKUUSSA 1989

TOIMIALA AMMATTI	LUKUMÄÄRÄ			SÄÄNNÖLLISEN TYÖAJAN ANSIO		
	MIEHET	NAISET	YHTEENSÄ	MIEHET	NAISET	YHTEENSÄ
VAKUUTUSTOIMINTA	17	35	52	19308	8715	12178
VAHINKOKÄSITTELIJÄ	1	11	12	.	8908	8903
TUTKIMUSTOIMINTA	22	17	39	13936	9682	12082
TUTKIJA	13	3	16	12868	.	13034
SOSIAALIHUOLTO	26	42	68	11308	8136	9349
ELINKEINO- JA AMMATTIJÄRJESTÖT	1532	2225	3757	15226	9257	11691
ALUESIHTTEERI	38	19	57	12629	11270	12176
AMMATTIASIAINSIHTTEERI	2	11	13	.	13493	14075
APULAISJOHTAJA	29	2	31	20524	.	20552
ARKISTONHOITAJA	2	10	12	.	8202	8561
ASIAMIES	202	73	275	14498	11950	13821
ATK-KIRJOITTAJA, TALLENTAJA	-	15	15	.	6841	6841
ATK-SUUNNITTELIJA	8	5	13	.	.	11268
EMÄNTÄ, TOIMISTOEMÄNTÄ	-	14	14	.	7845	7845
INSINÖÖRI, JOHT. TEHT.	9	1	10	.	.	19486
INSINÖÖRIT MUISSA TEHTÄVISSÄ	23	2	25	12255	.	12267
JAOSTOPÄÄLLIKKÖ	8	2	10	.	.	13228
JÄRJESTÖJEN JOHTOTYÖ, MUU	10	3	13	16778	.	15464
JÄRJESTÖPÄÄLLIKKÖ	12	4	16	16458	.	15083
JÄRJESTÖSIHTTEERI	73	55	128	12773	11662	12295
JÄSENREKISTERINHOITAJA	1	38	39	.	8086	8069
KANSAINVÄLILISTEN ASIOIDEN SIHT.	6	8	14	.	.	14119
KANSLISTI	-	32	32	.	7627	7627
KASSANHOITAJA	-	56	56	.	8854	8854
KIRJANPITÄJÄ	-	70	70	.	8769	8769
KOULUTTAJA	9	1	10	.	.	12724
KOULUTUS-, JA KURSSISIHTTEERI	8	20	28	.	10146	11373
KOULUTUSPOLIITTINEN SIHTTEERI	8	5	13	.	.	12388
KOULUTUSPÄÄLLIKKÖ	10	3	13	17905	.	16909
LAINOPILLINEN ASIAMIES	9	5	14	.	.	15741
LAKIMIES	40	27	67	14663	13687	14270
LIITTOESIHTTEERI	27	2	29	16666	.	16409
LÄHETTI	8	22	30	.	5452	5565
MONISTAJA	9	9	18	.	.	6857
OSASTONJOHTAJA, OSASTOPÄÄLLIKKÖ	99	18	117	20374	15993	19700
OSASTOSIHTTEERI	1	142	143	.	8436	8428
PALKKANLASKIJA	1	9	10	.	.	8119
PALKKASIHTTEERI	46	15	61	14002	13971	13994
PIIRISIHTTEERI	11	5	16	11418	.	11068
POSTITTAJA	3	22	25	.	6579	6529
PUHEENJOHTAJA, LIITTOPUHEENJOHT.	43	10	53	21611	20151	21335
PUHELINVAIHTTEENHOITAJA	-	50	50	.	7010	7010
PÄÄSIHTTEERI	27	3	30	17922	.	17839
PÄÄTOIMITTAJA	25	8	33	16896	.	16413
SIHTTEERI	2	170	172	.	8727	8712
SIIVOOJAT	-	46	46	.	5834	5834
TALoudenHOITAJA	10	17	27	13908	9901	11385
TALOUSPÄÄLLIKKÖ	25	10	35	17500	13652	16401
TALOUSSIHTTEERI	-	17	17	.	10010	10010
TEKNINEN SIHTTEERI	2	65	67	.	9473	9450
TEKSTINKÄSITTELIJÄ, KONEKIRJ.	-	54	54	.	7892	7892
TIEDOTTAJA	5	14	19	.	10839	11094
TIEDOTUSPÄÄLLIKKÖ	13	10	23	16319	14432	15498
TIEDOTUSSIHTTEERI, TIEDOTUSMIES	8	24	32	.	12067	12392
TILASTOSIHTTEERI	1	9	10	.	.	9035
TOIMINNANJOHTAJA	54	17	71	17773	13737	16806
TOIMISTOAPULAINEN	1	88	89	.	6462	6460
TOIMISTONHOITAJA	1	117	118	.	8700	8713
TOIMISTOPÄÄLLIKKÖ	6	25	31	.	10801	11753
TOIMISTOSIHTTEERI	2	140	142	.	7785	7822
TOIMISTOVIKKAAILIJA	3	221	224	.	7375	7381
TOIMITSIJA	202	61	263	12021	11978	12011
TOIMITTAJA	36	37	73	12655	11426	12032
TOIMITUSJOHTAJA	91	6	97	24113	.	23757
TOIMITUSPÄÄLLIKKÖ	5	6	11	.	.	14110
TOIMITUSSIHTTEERI	16	17	33	13374	11521	12419
TUTKIJA	7	13	20	.	10920	11601
TUTKIMUSSIHTTEERI	11	10	21	14332	11280	12879
TYÖSUOJELUSIHTTEERI	14	5	19	13452	.	13439
TYÖTTÖMYSKASSANHOITAJA	-	15	15	.	8764	8764
VAAHTIMESTARI	12	4	16	7486	.	7213
YLEISSIHTTEERI	1	12	13	.	7624	8029
AATTEELLISET JA SIVISTYKSELLISET YHTEISÖT	529	652	1182	9398	7188	8178
ALUESIHTTEERI	15	1	16	8976	.	8871
EMÄNTÄ, TOIMISTOEMÄNTÄ	2	11	13	.	7046	6889
EVANKELISTA	7	6	13	.	.	7847
HUOLTOMIES, LAITOSMIES	15	1	16	5598	.	5732
JÄRJESTÖSIHTTEERI	8	7	15	.	.	8712
KASSANHOITAJA	-	16	16	.	7328	7328
KEITTIÖAPULAINEN	2	18	20	.	5704	5446
KEITTAJÄ	-	14	14	.	5556	5556
KIRJANPITÄJÄ	5	17	22	.	7345	6928
KÄÄNTÄJÄ, TULKKI	5	6	11	.	.	1443
LÄHETYSSIHTTEERI	26	11	37	9508	8568	9228
LÄHETYSTYÖNTEKIJÄ	28	59	88	6504	5697	5975
MATKAPAPPI	13	2	15	10079	.	10006
OSASTONJOHTAJA, OSASTOPÄÄLLIKKÖ	11	1	12	14926	.	14543
OSASTOSIHTTEERI	6	17	23	.	7778	8178
PAPPI, PASTORI	25	-	25	9517	.	9517
PIIRISIHTTEERI	25	3	28	9543	.	9360
PUHELINVAIHTTEENHOITAJA	-	14	14	.	5981	5981
PÄÄSIHTTEERI	16	7	23	10891	.	11579
SIHTTEERI	2	34	36	.	7367	7208

TILASTOKESKUS

TAULUKKO 3B JÄRJESTÖJEN TOIMIHENKILÖIDEN SÄÄNNÖLLISEN TYÖAJAN ANSIO TOIMIALAN, AMMATIN JA SUKUPUOLEN MUKAAN SYYSKUUSSA 1989

TOIMIALA AMMATTI	LUKUMÄÄRÄ			SÄÄNNÖLLISEN TYÖAJAN ANSIO		
	MIEHET	NAISET	YHTEENSÄ	MIEHET	NAISET	YHTEENSÄ
SIIVOOJAT	1	27	28	.	3993	3902
SUUNNITTELU- JA TARKASTUSTEKN.	10	-	10	9185	.	9185
TALOUSSIHTTEERI	3	10	13	.	8874	8954
TEKSTINKÄSITTELIJÄ, KONEKIRJ.	-	15	15	.	7621	7621
TIEDOTUSIHTTEERI, TIEDOTUSMIES	4	6	10	.	.	11145
TOIMINNANJOHTAJA	14	5	19	13921	.	13307
TOIMISTOAPULAINEN	1	24	25	.	5621	5701
TOIMISTONHOITAJA	-	34	34	.	7884	7884
TOIMISTOPÄÄLLIKKÖ	14	6	20	10803	.	11075
TOIMISTOSIHTTEERI	5	58	63	.	7659	7433
TOIMISTOVIRKAILIJA	-	23	23	.	5522	5522
TOIMITSIJA	15	4	19	10384	.	10469
TOIMITTAJA	10	14	24	9321	8341	8749
VIRKISTYS- JA KULTTUURIPALVELU	90	86	176	11844	7857	9896
KOULUTUSPÄÄLLIKKÖ	11	2	13	11694	.	11473
TOIMINNANJOHTAJA	15	5	20	15133	.	13778
TOIMISTOSIHTTEERI	2	19	21	.	6772	6743
VALMENTAJA	8	2	10	.	.	9476
TOIMIALAT YHTEENSÄ	2216	3057	5274	13670	8757	10821

TILASTOKESKUS
 TAULUKKO 3C JÄRJESTÖJEN TOIMIHENKILÖIDEN KUUKAUSIANSIOT AMMATIN MUKAAN SYYSKUUSSA 1989

AMMATTI	LUKUMÄÄRÄ			SÄÄNNÖLLISEN TYÖAJAN ANSIO		
	MIEHET	NAISET	YHTEENSÄ	MIEHET	NAISET	YHTEENSÄ
YHTEENSÄ	2216	3057	5274	13670	8757	10821
ALUESIHTTEERI	53	20	73	11595	11072	11452
AMMATTIASIAINSIHTTEERI	2	11	13	..	13493	14075
APULAISJOHTAJA	35	3	38	20277	..	20239
ARKISTONHOITAJA	2	13	15	..	7948	8269
ASIAMIES	207	76	283	14459	11818	13750
ATK-KIRJOITTAJA, TALLENTAJA	-	17	17	..	6693	6693
ATK-SUUNNITTELIJA	8	6	14	11213
AY-SIHTTEERI	10	1	11	12695	..	12281
EMÄNTÄ, TOIMISTOEMÄNTÄ	2	27	29	..	7498	7396
EVANKELISTA	7	6	13	7847
HUOLTOMIES, LAITOSMIES	18	1	19	5980	..	6073
INSINÖÖRI, JOHT.TEHT.	14	1	15	17843	..	17686
INSINÖÖRI, TARK.JA SUUNN	15	1	16	14838	..	14573
INSINÖÖRIT MUISSA TEHTÄVISSÄ	24	2	26	12146	..	12167
JAOSTOPÄÄLLIKKÖ	13	3	16	13051	..	12788
JÄRJESTÖJEN JOHTOTYÖ, MUU	22	5	27	13728	..	13045
JÄRJESTÖPÄÄLLIKKÖ	16	5	21	16001	..	14733
JÄRJESTÖSIHTTEERI	82	64	146	12432	11116	11855
JÄSENREKISTERINHOITAJA	1	45	46	..	8075	8061
KANSAINVÄLISTEN ASIOIDEN SIHTEE	8	10	18	..	13685	13516
KANSLISTI	1	37	38	..	7473	7481
KASSANHOITAJA	-	79	79	..	8497	8497
KEITTIÖAPULAINEN	2	24	26	..	5916	5701
KEITÄJÄ	-	19	19	..	5852	5852
KIRJANPITÄJÄ	5	90	95	..	8504	8347
KOULUTTAJA	12	2	14	11914	..	11643
KOULUTUS-, JA KURSSISIHTTEERI	13	31	44	12750	9621	10546
KOULUTUSPOLIITTINEN SIHTTEERI	8	5	13	12388
KOULUTUSPÄÄLLIKKÖ	23	6	29	14562	..	14073
KOULUTUSSUUNNITTELIJA	5	6	11	10238
KÄÄNTÄJÄ, TULKKI	7	13	20	..	6166	5454
LAINOPILLINEN ASIAMIES	9	5	14	15741
LAKIMIES	47	31	78	14434	13357	14006
LASKUTTAJA	-	13	13	..	6670	6670
LIITTOESIHTTEERI	28	2	30	16476	..	16240
LÄHETTI	10	30	40	6629	5387	5698
LÄHETYSSIHTTEERI	26	11	37	9508	8568	9228
LÄHETYSTYÖNTEKIJÄ	28	59	88	6504	5697	5975
MATKAPAPPI	13	2	15	10079	..	10006
MONISTAJA	14	11	25	6800	6967	6874
OFFSETPAINAJA	8	2	10	5322
OSASTONJOHTAJA, OSASTOPÄÄLLIKKÖ	113	20	133	19659	15443	19025
OSASTOSIHTTEERI	7	164	171	..	8382	8408
PALKANLASKIJA	2	11	13	..	8036	7714
PALKKASIHTTEERI	46	15	61	14002	13971	13994
PAPPI, PASTORI	25	-	25	9517	..	9517
PIIRISIHTTEERI	36	8	44	10116	..	9981

TILASTOKESKUS
TAULUKKO 3C JÄRJESTÖJEN TOIMIHENKILÖIDEN KUUKAUSIANSIOT AMMATIN MUKAAN SYYSKUUSSA 1989

AMMATTI	LUKUMÄÄRÄ			SÄÄNNÖLLISEN TYÖAJAN ANSIO		
	MIEHET	NAISET	YHTEENSÄ	MIEHET	NAISET	YHTEENSÄ
POSTITTAJA	5	25	30	..	6372	6022
PUHEENJOHTAJA, LIITTOPUHEENJOHT	47	10	57	21014	20151	20863
PUHELINVAIHTENHOITAJA	-	66	66	..	6787	6787
PÄÄKIRJANPITÄJÄ	1	14	15	..	9762	9663
PÄÄSIHTEERI	46	10	56	15296	14333	15124
PÄÄTOIMITTAJA	34	11	45	15235	14362	15022
RESKONTRANHOITAJA	-	12	12	..	7549	7549
SIHTEERI	5	213	218	..	8489	8437
SIIVOOJAT	1	75	76	..	5147	5098
SUUNNITTELU- JA TARKASTUSTEKNIK	11	-	11	9011	..	9011
TALONMIES	6	5	11	5799
TALoudenHOITAJA	12	18	30	13475	9960	11366
TALOUSPÄÄLLIKKÖ	34	13	47	15680	13118	14971
TALOUSSIHTEERI	3	32	35	..	9353	9341
TEKNINEN SIHTEERI	2	65	67	..	9473	9450
TEKSTINKÄSITTELIJÄ, KONEKIRJ.	-	70	70	..	7836	7836
TIEDOTTAJA	7	18	25	..	10702	10713
TIEDOTUSPÄÄLLIKKÖ	20	15	35	14894	13148	14146
TIEDOTUSSIHTEERI, TIEDOTUSMIES	13	31	44	12443	11761	11963
TILASTOSIHTEERI	1	9	10	9035
TOIMINNALLISTEN OSASTOJEN ESIMI	14	3	17	12608	..	12093
TOIMINNANJOHTAJA	88	29	117	16791	12754	15790
TOIMISTOAPULAINEN	2	118	120	..	6254	6265
TOIMISTONHOITAJA	2	158	160	..	8501	8508
TOIMISTOPÄÄLLIKKÖ	22	34	56	12497	11047	11617
TOIMISTOSIHTEERI	9	220	229	..	7658	7610
TOIMISTOVIRKAILIJA	4	260	264	..	7173	7180
TOIMITSIJA	217	65	282	11908	11905	11907
TOIMITTAJA	46	52	98	11930	10514	11179
TOIMITUSJOHTAJA	103	7	110	24491	..	24081
TOIMITUSPÄÄLLIKKÖ	5	6	11	14110
TOIMITUSSIHTEERI	22	19	41	12623	11302	12011
TUTKIJA	25	17	42	12387	11509	12031
TUTKIMUSPÄÄLLIKKÖ	12	2	14	16985	..	16690
TUTKIMUSSIHTEERI	11	11	22	14332	10926	12629
TYÖSUOJELUSIHTEERI	14	5	19	13452	..	13439
TYÖTTÖMYYSKASSANHOITAJA	-	15	15	..	8764	8764
VAHINKOKÄSITTELIJÄ	1	11	12	..	8908	8903
VAHTIMESTARI	19	5	24	7321	..	7077
VALMENTAJA	8	2	10	9476
VARASTOAPULAINEN	4	6	10	5248
VARATOIMITUSJOHTAJA	10	-	10	27144	..	27144
YLEISSIHTEERI	1	16	17	..	8347	8613

TILASTOKESKUS

TAULUKKO 3D JÄRJESTÖJEN TOIMIHENKILÖIDEN SÄÄNNÖLLISEN TYÖAJAN ANSIO SUKUPUOLEN, KOULUTUSASTEEN JA IKÄRYHMÄN MUKAAN
SYYSKUUSSA 1989

SUKUPUOLI KOULUTUSASTE	IKÄRYHMÄ										YHTEENSÄ
	-19	20-24	25-29	30-34	35-39	40-44	45-49	50-54	55-59	60-	
YHTEENSÄ MIEHET, NAISET											
KOULUTUSASTE YHTEENSÄ	4876	5984	7759	9294	10731	11909	12530	12046	11510	12632	10821
ALEMPI PERUSASTE	-	..	7110	7599	8066	9282	10076	10417	9826	8319	9258
YLEMPI PERUSASTE	4435	5724	5970	7165	8531	9373	9343	8753	9522	8742	8076
ALEMPI KESKIASTE	..	5355	6269	7098	9049	10350	10706	10536	10296	10132	9377
YLEMPI KESKIASTE	5250	6072	7376	8512	9590	10520	11480	11425	10049	10564	9447
ALEMPI KORKEA-ASTE	-	..	8325	9450	11231	12423	14655	14578	14215	..	12005
ALEMPI KANDIDAATTIASTE	-	..	8190	10485	11706	12451	12615	13727	14998	..	12454
YLEMPI KANDIDAATTIASTE	-	..	10847	12163	14125	15786	17622	18822	17732	18122	15060
TUTKIJAN KOULUTUS	-	-	-	..	18153	18493	20742	18990
KOULUTUSASTE TUNTEMATON	..	6427	8184	8184	8898	12039	9806	9158	9161	..	9314
MIEHET											
KOULUTUSASTE YHTEENSÄ	..	5434	8703	11027	13165	14583	15625	15432	14561	15514	13670
ALEMPI PERUSASTE	-	8364	9876	11539	12654	12961	11912	10419	11679
YLEMPI PERUSASTE	10313	11660	11547	..	14364	..	9878
ALEMPI KESKIASTE	-	..	6163	6788	10850	12091	13150	12743	12571	..	11361
YLEMPI KESKIASTE	-	5407	7930	10613	11627	13045	14239	14968	11967	..	11851
ALEMPI KORKEA-ASTE	-	10807	12879	13981	16888	15190	15679	..	14262
ALEMPI KANDIDAATTIASTE	-	-	..	13156	14341	14571	14882	17830	19665	..	15521
YLEMPI KANDIDAATTIASTE	-	..	11021	12691	15092	17139	19059	21016	19075	18414	16354
TUTKIJAN KOULUTUS	-	-	-	..	18153	20072	21845	19918
KOULUTUSASTE TUNTEMATON	-	..	8629	8771	9420	17280	11014	11071
NAISET											
KOULUTUSASTE YHTEENSÄ	5052	6127	7325	8324	9069	9667	9757	8918	8825	8568	8757
ALEMPI PERUSASTE	-	..	7006	7316	7472	8086	7802	7874	7779	6351	7664
YLEMPI PERUSASTE	..	5874	6305	7305	8115	8680	8703	8351	8283	7820	7685
ALEMPI KESKIASTE	..	5695	6317	7222	8132	8714	8639	8539	8918	9519	8059
YLEMPI KESKIASTE	5250	6301	7212	7740	8710	9031	10126	9082	9030	8276	8369
ALEMPI KORKEA-ASTE	-	..	8202	8841	9683	10407	10713	9680
ALEMPI KANDIDAATTIASTE	-	8938	10807	11411	11896	10764	11887	..	10959
YLEMPI KANDIDAATTIASTE	-	..	10552	11392	12069	13166	13584	11557	12246
TUTKIJAN KOULUTUS	-	-	-	..	-	-	-	13328
KOULUTUSASTE TUNTEMATON	7485	7680	8325	7048	8799	8391	7627



TILASTOKESKUS

TAULUKKO 3E JÄRJESTÖJEN TOIMIHENKILÖIDEN LUKUMÄÄRÄT KOULUTUSALA, SUKUPUOLEN JA KOULUTUSASTEEN MUKAAN SYYSKUUSSA 1989

KOULUTUSALA SUKUPUOLI	KOULUTUSASTE						TUTKIJA- KOULUTUS	KOUL. ASTE TUNTEM.	KOUL. ASTE YHT.
	PERUS- KOULU	ALEMPI KESKI- ASTE	YLEMPI KESKI ASTE	ALEMPI KORKEA ASTE	ALEMPI KAND. ASTE	YLEMPI KAND. ASTE			
YLEISSIVISTÄVÄ KOULUTUS	1399	124	473	-	-	-	-	2	1998
MIEHET	413	73	156	-	-	-	-	2	644
NAISET	986	51	317	-	-	-	-	-	1354
HUMANISTINEN JA ESTEETTINEN KOULUTUS	-	11	4	12	66	174	13	6	286
MIEHET	-	9	1	7	18	107	11	2	155
NAISET	-	2	3	5	48	67	2	4	131
OPETTAJANKOULUTUS	-	67	10	31	17	13	-	3	141
MIEHET	-	49	6	15	5	6	-	2	83
NAISET	-	18	4	16	12	7	-	1	58
KAUPPA JA TOIMISTOALAN SEKÄ LAKI-, YHTEISKUNTA JA KÄYTTÄYTYMISTIE- TEIDEN KOULUTUS	-	276	599	128	162	649	34	11	1859
MIEHET	-	18	110	26	51	448	28	-	681
NAISET	-	258	489	102	111	201	6	11	1178
TEKNIIKAN JA LUONNONTIETEIDEN KOULUTUS	-	111	98	88	14	116	9	4	440
MIEHET	-	96	91	81	7	91	9	4	379
NAISET	-	15	7	7	7	25	-	-	61
LIIKENTEEN JA TIETOLIIKENTEEN KOULUTUS	-	2	1	-	6	-	-	3	12
MIEHET	-	-	1	-	6	-	-	3	10
NAISET	-	2	-	-	-	-	-	-	2
HOITOALOJEN KOULUTUS	-	31	38	34	5	17	8	6	139
MIEHET	-	4	11	7	-	9	7	1	39
NAISET	-	27	27	27	5	8	1	5	100
MAA- JA METSÄTALOUDEN KOULUTUS	-	9	7	35	-	78	3	2	134
MIEHET	-	7	1	30	-	59	3	2	102
NAISET	-	2	6	5	-	19	-	-	32
MUIDEN ERIKOISALOJEN KOULUTUS	-	40	15	8	10	3	3	3	82
MIEHET	-	10	9	5	9	1	3	1	38
NAISET	-	30	6	3	1	2	-	2	44
KOULUTUSALA TUNTEMATON	-	3	2	1	13	7	1	156	183
MIEHET	-	3	-	-	-	3	-	79	85
NAISET	-	-	2	1	13	4	1	76	97
KOULUTUSALA YHTEENSÄ	1399	674	1247	337	293	1057	71	196	5274
MIEHET	413	269	386	171	96	724	61	96	2216
NAISET	986	405	861	166	197	333	10	99	3057

TILASTOKESKUS

TAULUKKO 3F JÄRJESTÖJEN TOIMIHENKILÖIDEN SÄÄNNÖLLISEN TYÖAJAN ASIO KOULUTUSASTEEN, SUKUPUOLEN JA KOULUTUS-
ALAN MUKAAN SYYSKUUSSA 1989

KOULUTUSALA SUKUPUOLI	KOULUTUSASTE						TUTKIJA- KOULUTUS	KOUL. ASTE TUNTEM.	KOUL. ASTE YHT.
	PERUS- KOULU	ALEMPI KESKI- ASTE	YLEMPI KESKI ASTE	ALEMPI KORKEA ASTE	ALEMPI KAND. ASTE	YLEMPI KAND. ASTE			
YLEISSIVISTÄVÄ KOULUTUS	8708	11668	9208	-	-	-	-	..	9014
MIEHET	11173	13095	11341	-	-	-	-	..	11435
NAISET	7676	9624	8158	-	-	-	-	-	7862
HUMANISTINEN JA ESTEETTINEN KOULUTUS	-	12441	8885	10400	11133	11872	12981	..	11631
MIEHET	-	13606	12189	14033	..	12502
NAISET	-	11916	7660	..	10205	11367	10599
OPETTAJANKOULUTUS	-	8706	9432	12750	12646	9678	-	..	10276
MIEHET	-	9537	..	15793	-	..	11188
NAISET	-	6444	..	9898	11391	..	-	..	8971
KAUPPA JA TOIMISTOALAN SEKÄ LAKI-, YHTEISKUNTA JA KÄYTTÄYTYMISTIE- DEN KOULUTUS	-	8136	8981	10363	12876	15622	19408	7871	11793
MIEHET	-	10600	11342	13807	16337	16981	20269	-	15867
NAISET	-	7964	8451	9485	11285	12595	15389	7871	9438
TEKNIIKAN JA LUONNONTIETEIDEN KOULUTUS	-	11033	12994	15123	13719	17053	14229
MIEHET	-	11308	13334	15192	..	18027	14626
NAISET	-	9272	13507	-	-	11757
LIIKENTEEN JA TIETOLIIKENTEEN KOULUTUS	-	-	..	-	-	..	14061
MIEHET	-	-	..	-	..	-	-	..	15360
NAISET	-	..	-	-	-	-	-	-	..
HOITOALOJEN KOULUTUS	-	7934	9939	10350	..	13895	10855
MIEHET	-	..	11833	..	-	14765
NAISET	-	7682	9168	9930	9331
MAA- JA METSÄTALouden KOULUTUS	-	11809	-	16066	23967	..	14248
MIEHET	-	12319	-	17364	23967	..	15511
NAISET	-	-	12036	-	-	10225
MUIDEN ERIKOISALOJEN KOULUTUS	-	7760	11882	..	13528	10087
MIEHET	-	10427	13102
NAISET	-	6871	-	..	7483
KOULUTUSALA TUNTEMATON	-	9624	9082	9221
MIEHET	-	..	-	-	-	..	-	10738	10631
NAISET	-	-	9624	7380	8002
KOULUTUSALA YHTEENSÄ	8708	9377	9447	12005	12454	15060	18990	9314	10821
MIEHET	11173	11361	11851	14262	15521	16354	19918	11071	13670
NAISET	7676	8059	8369	9680	10959	12246	13328	7627	8757

TILASTOKESKUS
TAULUKKO 4A.

SEURAKUNTIEN KOKOAIKAISTEN KUUKAUSIPALKKAISTEN VIRANHALTIJOIDEN JA TYÖSUHTEISTEN PALKANSAAJIEN
ANSIOT TOUKOKUUSSA 1989

AMMATTI	LUKUMÄÄRÄ			RAHAPALKKA			KOKONAISANSIO		
	MIEHET	NAISET	YHTEENSÄ	MIEHET	NAISET	YHTEENSÄ	MIEHET	NAISET	YHTEENSÄ
A-KANTTORI VIRANHALTIJAT	62	17	79	9373	8347	9152	9759	8901	9574
	62	17	79	9373	8347	9152	9759	8901	9574
APULAIKANSLISTI VIRANHALTIJAT	2	228	230	..	6060	6052	..	6070	6065
	1	195	196	..	6069	6064	..	6070	6065
TYÖSUHTEISET	1	33	34	..	6007	5984	-	-	-
B-KANTTORI VIRANHALTIJAT	314	130	444	8145	7972	8094	8669	8351	8576
	314	130	444	8145	7972	8094	8669	8351	8576
C-KANTTORI VIRANHALTIJAT	66	37	103	6979	6499	6807	6998	6542	6834
	64	36	100	6971	6520	6808	6998	6542	6834
DIAKONI-AVUSTAJA TYÖSUHTEISET	-	12	12	-	5050	5050	-	-	-
	-	12	12	-	5050	5050	-	-	-
DIAKONIAN VIRANHALTIJA VIRANHALTIJAT	81	855	936	7174	7155	7157	7353	7392	7388
	81	855	936	7174	7155	7157	7353	7392	7388
DIAKONIASIHTTEERI VIRANHALTIJAT	7	3	10	7956	7956
	7	3	10	7956	7956
DIAKONIAITYÖNTEKIJÄ TYÖSUHTEISET	1	15	16	..	6502	6444	..	7985	7985
	1	14	15	..	6396	6341	-	-	-
EMÄNTÄ VIRANHALTIJAT	3	176	179	..	6203	6187	..	6318	6311
	1	111	112	..	6308	6301	..	6318	6311
TYÖSUHTEISET	2	65	67	..	6023	5995	-	-	-
EMÄNTÄ-SIIVOOJA TYÖSUHTEISET	-	24	24	-	5872	5872	-	5814	5814
	-	18	18	-	5892	5892	-	-	-
EMÄNTÄ-VAHTIMESTARI VIRANHALTIJAT	-	30	30	-	6060	6060	-	6166	6166
	-	12	12	-	6166	6166	-	6166	6166
TYÖSUHTEISET	-	18	18	-	5989	5989	-	-	-
ERITYISAMMATTIMIES TYÖSUHTEISET	78	5	83	6840	..	6782	6595	..	6595
	75	5	80	6850	..	6789	-	-	-
ERITYIS-NUORISO-OHJAAJA VIRANHALTIJAT	9	8	17	7470	7652
	8	8	16	7578	7652
ERITYISTYÖN DIAKONI VIRANHALTIJAT	6	10	16	..	7681	7589	..	7681	7589
	6	10	16	..	7681	7589	..	7681	7589
HALLINTOSIHTTEERI	5	5	10	8662	8870
HAUDANKAIVAJA VIRANHALTIJAT	117	-	117	6370	-	6370	6461	-	6461
	45	-	45	6433	-	6433	6461	-	6461
TYÖSUHTEISET	72	-	72	6330	-	6330	-	-	-
HAUTAUSMAAN KESÄTYÖNTEKIJÄ TYÖSUHTEISET	19	163	182	4970	5098	5085	-	-	-
	19	163	182	4970	5098	5085	-	-	-
HAUTAUSMAANHOITAJA VIRANHALTIJAT	29	4	33	6608	..	6574	6608	..	6593
	22	1	23	6608	..	6593	6608	..	6593
TYÖSUHTEISET	7	3	10	6532	-	-	-
HAUTOJEN HOITAJA TYÖSUHTEISET	-	20	20	-	5742	5742	-	-	-
	-	20	20	-	5742	5742	-	-	-
HIIPPAKUNTASIHTTEERI VIRANHALTIJAT	11	6	17	10929	..	10919	10929	..	10919
	11	6	17	10929	..	10919	10929	..	10919
HOITOAPULAINEN	-	11	11	-	5884	5884	-	6071	6071
HUOLTOMIES	10	-	10	7018	-	7018	6954	-	6954
ISÄNNÖITSIJÄ VIRANHALTIJAT	15	-	15	9214	-	9214	9260	-	9260
	13	-	13	9260	-	9260	9260	-	9260

TILASTOKESKUS
 TAULUKKO 4A. SEURAKUNTIEN KOKOAIKAISTEN KUUKAUSIPALKKAISTEN VIRANHALTIJOIDEN JA TYÖSUHTEISTEN PALKANSAAJIEN
 ANSIOT TOUKOKUUSSA 1989

AMMATTI	LUKUMÄÄRÄ			RAHAPALKKA			KOKONAISANSIO		
	MIEHET	NAISET	YHTEENSÄ	MIEHET	NAISET	YHTEENSÄ	MIEHET	NAISET	YHTEENSÄ
KANSLISTI	2	591	593	..	6520	6519	..	6537	6536
VIRANHALTIJAT	2	577	579	..	6531	6531	..	6537	6536
TYÖSUHTEISET	-	14	14	-	6038	6038	-	-	-
KANTTORI	5	8	13	6470	6459
KAPPALAINEN	452	64	516	10847	11515	10930	11316	11581	11349
VIRANHALTIJAT	452	64	516	10847	11515	10930	11316	11581	11349
KASSANHOITAJA	-	33	33	-	6677	6677	-	6713	6713
VIRANHALTIJAT	-	32	32	-	6713	6713	-	6713	6713
KEITTIÖAPULAINEN	8	88	96	..	5373	5354	..	5554	5561
VIRANHALTIJAT	1	13	14	..	5554	5561	..	5554	5561
TYÖSUHTEISET	7	75	82	..	5342	5319	-	-	-
KEITTÄJÄ	3	62	65	..	5763	5765	..	5889	5889
TYÖSUHTEISET	3	56	59	..	5749	5752	-	-	-
KIINTEISTÖNHOITAJA	24	-	24	6485	-	6485	6839	-	6839
VIRANHALTIJAT	12	-	12	6839	-	6839	6839	-	6839
TYÖSUHTEISET	12	-	12	6130	-	6130	-	-	-
KIINTEISTÖPÄÄLLIKKÖ	21	-	21	10419	-	10419	10419	-	10419
VIRANHALTIJAT	21	-	21	10419	-	10419	10419	-	10419
KIINTEISTÖTYÖNTEKIJÄ	26	7	33	6115	..	6092	-	-	-
TYÖSUHTEISET	26	7	33	6115	..	6092	-	-	-
KIRJANPITÄJÄ	3	57	60	..	6538	6495	..	6555	6535
VIRANHALTIJAT	3	55	58	..	6555	6509	..	6555	6535
KIRKKOHERRA	579	4	583	12384	..	12391	13638	..	13642
VIRANHALTIJAT	579	4	583	12384	..	12391	13638	..	13642
KIRKKOVAHTIMESTARI	12	1	13	5843	..	5843	6366	..	6323
VIRANHALTIJAT	11	1	12	6257	..	6223	6366	..	6323
KONEKIRJOITTAJA	-	20	20	-	6441	6441	-	6452	6452
VIRANHALTIJAT	-	17	17	-	6452	6452	-	6452	6452
LAITOSAPULAINEN	-	14	14	-	5671	5671	-	6246	6246
TYÖSUHTEISET	-	12	12	-	5575	5575	-	-	-
LAITOSMIES	15	-	15	6776	-	6776	6912	-	6912
LAPSITYÖNOHJAAJA	-	16	16	-	6667	6667	-	6768	6768
VIRANHALTIJAT	-	13	13	-	6701	6701	-	6768	6768
LEHTORI	-	34	34	-	10481	10481	-	10726	10726
VIRANHALTIJAT	-	33	33	-	10594	10594	-	10726	10726
LÄHETYSSIHTTEERI	1	28	29	..	6553	6577	..	6630	6660
VIRANHALTIJAT	1	20	21	..	6630	6660	..	6630	6660
NUORISO-OHJAAJA	353	471	824	6791	6606	6685	6831	6704	6759
VIRANHALTIJAT	349	458	807	6799	6635	6706	6831	6704	6759
TYÖSUHTEISET	4	13	17	..	5593	5704	-	-	-
NUORISOTYÖNOHJAAJA	5	5	10	6305	6489
OSASTOAPULAINEN	-	26	26	-	5681	5681	-	5681	5681
VIRANHALTIJAT	-	26	26	-	5681	5681	-	5681	5681
PALKANLASKIJA	-	45	45	-	6538	6538	-	6576	6576
VIRANHALTIJAT	-	39	39	-	6576	6576	-	6576	6576
PALKKAKIRJANPITÄJÄ	-	14	14	-	6654	6654	-	6654	6654
VIRANHALTIJAT	-	14	14	-	6654	6654	-	6654	6654
PAPISTON APULAINEN	12	4	16	8338	..	8343	8876	..	8821
VIRANHALTIJAT	11	4	15	8285	..	8305	8876	..	8821

AMMATTI	LUKUMÄÄRÄ			RAHAPALKKA			KOKONAISANSIO		
	MIEHET	NAISET	YHTEENSÄ	MIEHET	NAISET	YHTEENSÄ	MIEHET	NAISET	YHTEENSÄ
PERHEASIAIN NEUV.KESKUKSEN JOHTAJA	20	7	27	11527	..	11552	11527	..	11552
VIRANHALTIJAT	20	7	27	11527	..	11552	11527	..	11552
PERHENEUVOJA	15	44	59	10265	10006	10072	10340	10006	10091
VIRANHALTIJAT	15	44	59	10265	10006	10072	10340	10006	10091
PUISTOPUUTARHURI	15	3	18	7452	..	7352	7449	..	7473
VIRANHALTIJAT	14	2	16	7449	..	7473	7449	..	7473
PUUTARHURI	7	5	12	6944	7450
PYHÄKOULUSIHTTEERI	-	27	27	-	6580	6580	-	6769	6769
VIRANHALTIJAT	-	17	17	-	6769	6769	-	6769	6769
TYÖSUHTEISET	-	10	10	-	6258	6258	-	-	-
PÄIVÄKERHON TOIMINNANOHJAAJA	-	91	91	-	7374	7374	-	7443	7443
VIRANHALTIJAT	-	78	78	-	7443	7443	-	7443	7443
TYÖSUHTEISET	-	13	13	-	6964	6964	-	-	-
PÄÄKIRJANPITÄJÄ	-	10	10	-	7436	7436	-	7436	7436
VIRANHALTIJAT	-	10	10	-	7436	7436	-	7436	7436
PÄÄSIHTTEERI	15	1	16	13929	..	13927	13929	..	13927
VIRANHALTIJAT	15	1	16	13929	..	13927	13929	..	13927
RAJASEUTUSISAR	-	14	14	-	8545	8545	-	8664	8664
VIRANHALTIJAT	-	14	14	-	8545	8545	-	8664	8664
RAKENNUSMESTARI	17	-	17	8949	-	8949	9090	-	9090
VIRANHALTIJAT	13	-	13	9090	-	9090	9090	-	9090
ROVASTIKUNTA-APULAINEN	9	3	12	9315	9315
VIRANHALTIJAT	9	3	12	9315	9315
SAIRAALAPASTORI	16	20	36	10925	10920	10922	11019	10920	10964
VIRANHALTIJAT	16	20	36	10925	10920	10922	11019	10920	10964
SAIRAALASIELUNHOITAJA	20	24	44	10827	10497	10647	10930	10497	10694
VIRANHALTIJAT	20	24	44	10827	10497	10647	10930	10497	10694
SAIRAALATEOLOGI	7	4	11	10831	10831
VIRANHALTIJAT	7	4	11	10831	10831
SAIRAANHOITAJA	-	12	12	-	7507	7507	-	7507	7507
VIRANHALTIJAT	-	12	12	-	7507	7507	-	7507	7507
SEURAKUNTAEMÄNTÄ	-	20	20	-	5954	5954	-	5932	5932
VIRANHALTIJAT	-	12	12	-	5932	5932	-	5932	5932
SEURAKUNTAMESTARI	338	49	387	6393	6263	6377	6459	6317	6443
VIRANHALTIJAT	328	43	371	6399	6234	6380	6459	6317	6443
TYÖSUHTEISET	10	6	16	6192	..	6299	-	-	-
SEURAKUNTAJUUTARHURI	81	9	90	7505	..	7466	7505	..	7466
VIRANHALTIJAT	81	9	90	7505	..	7466	7505	..	7466
SEURAKUNTASIHTTEERI	6	52	58	..	6699	6719	..	6758	6776
VIRANHALTIJAT	5	45	50	..	6758	6776	..	6758	6776
SIHTTEERI	4	6	10	9921	10972
SIIVOOJA	-	241	241	-	5757	5757	-	5851	5851
VIRANHALTIJAT	-	64	64	-	5850	5850	-	5851	5851
TYÖSUHTEISET	-	177	177	-	5723	5723	-	-	-
SIIVOOJA-EMÄNTÄ	-	11	11	-	5550	5550	-	5615	5615
SIIVOOJA-VAHTIMESTARI	1	55	56	..	5916	5919	..	6074	6074
VIRANHALTIJAT	-	11	11	-	6074	6074	-	6074	6074
TYÖSUHTEISET	1	44	45	..	5876	5880	-	-	-

TILASTOKESKUS
 TAULUKKO 4A. SEURAKUNTIEN KOKOAIKAISTEN KUUKAUSIPALKKAISTEN VIRANHALTIJOIDEN JA TYÖSUHTEISTEN PALKANSAAJIEN
 ANSIOT TOUKOKUUSSA 1989

AMMATTI	LUKUMÄÄRÄ			RAHAPALKKA			KOKONAISANSIO		
	MIEHET	NAISET	YHTEENSÄ	MIEHET	NAISET	YHTEENSÄ	MIEHET	NAISET	YHTEENSÄ
SUNTIO	53	24	77	6186	6136	6171	6348	6197	6300
VIRANHALTIJAT	49	23	72	6253	6152	6221	6348	6197	6300
SUNTIO-HAUTAUSMAANHOITAJA	13	3	16	6129	..	6168	6437	..	6437
VIRANHALTIJAT	10	-	10	6328	-	6328	6437	-	6437
SUNTIO-TALONMIES	13	-	13	6205	-	6205	6589	-	6589
VIRANHALTIJAT	10	-	10	6342	-	6342	6589	-	6589
SUNTIO-VAHTIMESTARI	14	4	18	6260	..	6251	6440	..	6401
VIRANHALTIJAT	12	2	14	6215	..	6209	6440	..	6401
TALONMIES	55	9	64	6360	..	6381	6445	..	6466
VIRANHALTIJAT	33	4	37	6315	..	6350	6445	..	6466
TYÖSUHTEISET	22	5	27	6426	..	6423	-	-	-
TALONMIES-VAHTIMESTARI	34	10	44	6023	5869	5988	6412	6015	6333
VIRANHALTIJAT	24	6	30	6115	..	6095	6412	..	6333
TYÖSUHTEISET	10	4	14	5803	..	5759	-	-	-
TALOUDENHOITAJA	22	54	76	7224	6944	7025	7441	6967	7082
VIRANHALTIJAT	17	53	70	7441	6967	7082	7441	6967	7082
TALOUSJOHTAJA	32	7	39	12454	..	12231	12454	..	12231
VIRANHALTIJAT	32	7	39	12454	..	12231	12454	..	12231
TALOUSPÄÄLLIKKÖ	125	93	218	9011	8325	8718	9007	8325	8715
VIRANHALTIJAT	124	93	217	9007	8325	8715	9007	8325	8715
TIEDOTUSSIIHTEERI	8	23	31	..	9219	9204	..	9342	9291
VIRANHALTIJAT	8	20	28	..	9342	9291	..	9342	9291
TOIMISTOAPULAINEN	-	98	98	-	5606	5606	-	6171	6171
TYÖSUHTEISET	-	96	96	-	5594	5594	-	-	-
TOIMISTONHOITAJA	3	92	95	..	6800	6792	..	6806	6797
VIRANHALTIJAT	3	91	94	..	6806	6797	..	6806	6797
TOIMISTOSIIHTEERI	-	76	76	-	6964	6964	-	6991	6991
VIRANHALTIJAT	-	73	73	-	6984	6984	-	6991	6991
TOIMISTOVIRKAILIJA	1	132	133	..	5943	5935	..	6210	6210
VIRANHALTIJAT	-	72	72	-	6186	6186	-	6210	6210
TYÖSUHTEISET	1	60	61	..	5652	5640	-	-	-
TRAKTORINKULJETTAJA	10	-	10	6879	-	6879	6582	-	6582
TYÖALASIIHTEERI	11	12	23	11305	10716	10998	11305	10716	10998
VIRANHALTIJAT	11	12	23	11305	10716	10998	11305	10716	10998
TYÖNJOHTAJA	17	3	20	7425	..	7306	7558	..	7558
VIRANHALTIJAT	10	-	10	7558	-	7558	7558	-	7558
TYÖSUHTEISET	7	3	10	7053	-	-	-
VAHTIMESTARI	78	106	184	6010	6059	6039	6262	6100	6163
VIRANHALTIJAT	53	83	136	6138	6079	6102	6262	6100	6163
TYÖSUHTEISET	25	23	48	5740	5988	5859	-	-	-
VAHTIMESTARI-EMÄNTÄ	-	10	10	-	6137	6137	-	6238	6238
VAHTIMESTARI-SIIVOOJA	9	202	211	..	5959	5926	..	6057	6031
VIRANHALTIJAT	5	126	131	..	6057	6031	..	6057	6031
TYÖSUHTEISET	4	76	80	..	5796	5753	-	-	-
VAHTIMESTARI-TALONMIES	27	22	49	6160	6086	6127	6377	6363	6371
VIRANHALTIJAT	16	12	28	6377	6134	6273	6377	6363	6371
TYÖSUHTEISET	11	10	21	5845	6029	5933	-	-	-
VIRALLINEN APULAINEN	292	87	379	8765	9315	8891	9382	9515	9412
VIRANHALTIJAT	291	87	378	8760	9315	8888	9382	9515	9412
YLM. LEHTORI	-	67	67	-	8637	8637	-	8968	8968
VIRANHALTIJAT	-	66	66	-	8689	8689	-	8968	8968

TILASTOKESKUS
 TAULUKKO 4B. SEURAKUNTIEN KOKOAIKAISTEN KUUKAUSIPALKKAISTEN VIRANHALTIJOIDEN LUKUMÄÄRÄ KOULUTUSALAN JA -ASTEEN
 MUKAAN TOUKOKUUSSA 1989

KOULUTUSALA SUKUPUOLI	KOULUTUSASTE							YHTEENSÄ	
	PERUS- ASTE	ALEMPI KESKI- ASTE	YLEMPI KESKI- ASTE	ALIN KORKEA- ASTE	ALEMPI KAND. ASTE	YLEMPI KAND. ASTE	TUTKIJA- KOULUTUS		KOUL. ASTE TUNTE- MATON
YLEISSIVISTÄVÄ KOULUTUS	-	27	260	-	-	-	-	-	287
MIEHET	-	11	75	-	-	-	-	-	86
NAISET	-	16	185	-	-	-	-	-	201
HUMANISTINEN JA ESTEETTINEN KOULUTUS	-	14	61	516	32	2152	120	-	2895
MIEHET	-	4	42	190	18	1646	112	-	2012
NAISET	-	10	19	326	14	506	8	-	883
OPETTAJAKOULUTUS	-	364	420	44	55	3	-	-	886
MIEHET	-	159	166	14	15	1	-	-	355
NAISET	-	205	254	30	40	2	-	-	531
KAUPPA JA TOIMISTOALAN SEKÄ LAKI-, YHTEISKUNTA JA KÄYTTÄYTYMISTIE- TEIDEN KOULUTUS	-	248	743	16	140	77	4	-	1228
MIEHET	-	27	115	2	49	38	3	-	234
NAISET	-	221	628	14	91	39	1	-	994
TEKNIIKAN JA LUONNONTIETEIDEN KOULUTUS	-	167	55	23	3	4	-	-	252
MIEHET	-	122	53	20	3	2	-	-	200
NAISET	-	45	2	3	-	2	-	-	52
LIIKENTEEN JA TIETOLIIKENTEEN KOULUTUS	-	2	-	-	-	-	-	-	2
MIEHET	-	2	-	-	-	-	-	-	2
HOITOALOJEN KOULUTUS	-	41	460	285	5	-	-	-	791
MIEHET	-	2	3	90	-	-	-	-	95
NAISET	-	39	457	195	5	-	-	-	696
MAA- JA METSÄTALOUDEN KOULUTUS	-	155	35	30	-	3	-	-	223
MIEHET	-	142	31	25	-	1	-	-	199
NAISET	-	13	4	5	-	2	-	-	24
MUIDEN ERIKOISALOJEN KOULUTUS	-	129	60	2	-	-	-	-	191
MIEHET	-	2	12	-	-	-	-	-	14
NAISET	-	127	48	2	-	-	-	-	177
KOULUTUSALA TUNTEMATON	-	-	-	-	17	-	-	1417	1434
MIEHET	-	-	-	-	4	-	-	575	579
NAISET	-	-	-	-	13	-	-	842	855
KOULUTUSALA YHTEENSÄ	-	1147	2094	916	252	2239	124	1417	8189
MIEHET	-	471	497	341	89	1688	115	575	3776
NAISET	-	676	1597	575	163	551	9	842	4413

TILASTOKESKUS
 TAULUKKO 4C. SEURAKUNTIEN KOKOAIKAISTEN KUUKAUSIPALKKAISTEN VIRANHALTIJOIDEN KOKONAISANSIO KOULUTUSALAN JA -ASTEEN
 MUKAAN TOUKOKUUSSA 1989

KOULUTUSALA SUKUPUOLI	KOULUTUSASTE							KOUL. ASTE- TUNTE- MATON	YHTEENSÄ
	PERUS- ASTE	ALEMPI KESKI- ASTE	YLEMPI KESKI- ASTE	ALIN KORKEA- ASTE	ALEMPI KAND. ASTE	YLEMPI KAND. ASTE	TUTKIJA- KOULUTUS		
YLEISSIVISTÄVÄ KOULUTUS	-	7316	6332	-	-	-	-	-	6424
MIEHET	-	8017	6230	-	-	-	-	-	6459
NAISET	-	6834	6373	-	-	-	-	-	6410
HUMANISTINEN JA ESTEETTINEN KOULUTUS	-	7117	7048	7818	8217	11066	13658	-	10459
MIEHET	-	..	7148	8643	8736	11416	13788	-	11166
NAISET	-	6842	6826	7338	7549	9927	..	-	8849
OPETTAJAKOULUTUS	-	7306	6645	6944	7906	..	-	-	7011
MIEHET	-	7410	6763	7799	8991	..	-	-	7194
NAISET	-	7226	6568	6545	7499	..	-	-	6890
KAUPPA JA TOIMISTOALAN SEKÄ LAKI-, YHTEISKUNTA JA KÄYTTÄYTYMISTIE- TEIDEN KOULUTUS	-	6788	6964	7588	8760	12020	..	-	7476
MIEHET	-	8167	8557	..	10004	14247	..	-	9805
NAISET	-	6619	6672	7314	8090	9850	..	-	6928
TEKNIIKAN JA LUONNONTIETEIDEN KOULUTUS	-	6321	8630	9710	-	-	7212
MIEHET	-	6348	8653	9869	-	-	7398
NAISET	-	6247	-	..	-	-	6496
LIIKENTEEN JA TIETOLIIKENTEEN KOULUTUS	-	..	-	-	-	-	-	-	..
MIEHET	-	..	-	-	-	-	-	-	..
HOITOALOJEN KOULUTUS	-	6342	7660	7475	..	-	-	-	7526
MIEHET	-	7447	-	-	-	-	7427
NAISET	-	6321	7662	7488	..	-	-	-	7540
MAA- JA METSÄTALouden KOULUTUS	-	6854	8336	9325	-	10382	-	-	7466
MIEHET	-	6896	8522	9506	-	14732	-	-	7517
NAISET	-	6390	-	8207	-	-	7049
MUIDEN ERIKOISALOJEN KOULUTUS	-	6196	6269	..	-	-	-	-	6210
MIEHET	-	..	6430	-	-	-	-	-	6510
NAISET	-	6184	6229	..	-	-	-	-	6186
KOULUTUSALA TUNTEMATON	-	-	-	-	8236	-	-	6536	6557
MIEHET	-	-	-	-	..	-	-	6683	6694
NAISET	-	-	-	-	8250	-	-	6436	6464
KOULUTUSALA YHTEENSÄ	-	6826	7024	7757	8441	11091	13622	6536	8249
MIEHET	-	7030	7436	8433	9424	11482	13769	6683	9409
NAISET	-	6683	6895	7356	7904	9893	..	6436	7257

Laitoslajiluokitus 1989

Klassificering enligt institutionstyp 1989

- | | |
|--|--|
| <p>0 Terveysthuolto
01 Sairaalat
02 Kansanterveyden edistäminen</p> <p>1 Sosiaalitoimi
03 Invalidihuolto
04 Kehitysvammalaitokset
05 Lastensuojelun ja nuorison kasvatustyön tukeminen
06 Lastenkodit
07 Lasten päiväkodit
08 Kehitysvammaisten päivähuoltolat
09 Vanhustenhuolto
10 Muut huoltolaitokset</p> <p>2 Sivistystoimi
11 Yksityiset koulut
14 Ammattioppilaitokset
15 Ammatilliset kurssikeskukset
16 Invalidien ammattioppilaitokset
17 Teknilliset oppilaitokset
18 Kauppaoppilaitokset
19 Liikealan erikoisoppilaitokset
20 Sairaanhoidaja-, vammahoitaja- ja lastenhoito-oppilaitokset
21 Kodinhoitajaopistot
22 Maatalousoppilaitokset
23 Metsäoppilaitokset
24 Kotitalousoppilaitokset
25 Kotiteollisuusoppilaitokset
26 Musiikkiopistot
27 Urheiluopistot
28 Liikuntajärjestöt
29 Kansalaisopistot ja kansankorkeakoulut
30 Kansalais- ja työväenopistot
31 Opintokeskukset
32 Kesäyliopistot
33 Muu sivistystoiminta</p> <p>3 Neuvontajärjestöt
34 Maa- ja kotieläintalouden neuvontajärjestöt
35 Karjantarkkailuyhdistykset ja sonninpito-yhtymät
36 Metsätalouden neuvontajärjestöt
37 Kala- ja riistatalouden neuvontajärjestöt
38 Kotitalousneuvontajärjestöt
39 Kotiteollisuuden neuvontajärjestöt
40 Raittusliitot</p> <p>4 Teknillistä ja kaupallista tutkimusta harjoittavat järjestöt ja yhteisöt</p> <p>5 Teollisuuden ja viennin edistämistoiminta</p> <p>6 Kansainvälinen yhteistyö</p> <p>7 Lomanvieron edistäminen</p> <p>8 Työttömyyskassat</p> <p>9 Muut erittelemättömät valtionapulaitokset</p> | <p>0 Hälsövärd
01 Sjukhus
02 Folkhälsobefrämjandet</p> <p>1 Socialväsen
03 Invalidservice
04 Anstalter för utvecklingsstörda
05 Stöd av barnskydd och ungdomsfostringsarbete
06 Barnhem
07 Daghem för barn
08 Dagservicehem för utvecklingsstörda
09 Åldringsservice
10 Övriga vårdinstitutioner</p> <p>2 Bildningsväsen
11 Privata skolor
14 Yrkesläroanstalter
15 Yrkeskurscentraler
16 Yrkesläroanstalter för invalider
17 Tekniska läroanstalter
18 Handelsläroanstalter
19 Näringslivets specialläroanstalter
20 Sjukvårds-, mentalvårds- och barnvårdsläroanstalter
21 Hemvårdsskolor
22 Lantbruksskolor och -institut
23 Skogsbruksskolor
24 Husmodersskolor
25 Hemslöjdsskolor
26 Musikinstitut
27 Idrottsinstitut
28 Motionsorganisationer
29 Medborgarinstitut och folkhögskolor
30 Medborgar- och arbetarinstitut
31 Studiecentraler
32 Sommaruniversitet
33 Övrig bildningsverksamhet</p> <p>3 Rådgivningsorganisationer
34 Rådgivningsorganisationer för jordbruk och husdjurskötsel
35 Boskapskontrollföreningar och seminföreningar
36 Rådgivningsorganisationer för skogsbruk
37 Rådgivningsorganisationer för jakt och fiske
38 Rådgivningsorganisationer för hushåll
39 Rådgivningsorganisationer för hemslöjd
40 Nykterhetsförbund</p> <p>4 Organisationer och samfund som idkar teknisk och kommersiell forskning</p> <p>5 Verksamhet som befrämjar industri och export</p> <p>6 Internationellt samarbete</p> <p>7 Verksamhet som befrämjar semesterfirande</p> <p>8 Arbetslöshetskassor</p> <p>9 Övriga ospecificerade stasunderstödda institutioner</p> |
|--|--|

Ammattiluokitus 1989

Yrkesklassificering 1989

Tekninen, luonnontieteellinen, lainopillinen, humanistinen ja taiteellinen työ sekä järjestötyö

- 00 Tekniikan alaan kuuluva työ
- 01 Kemian ja fysiikan alaan kuuluva työ
- 02 Biologian alaan kuuluva työ
- 03 Opetusalaan kuuluva työ
- 04 Uskonnon alaan kuuluva työ
- 05 Lainopillinen työ
- 06 Toimittajan työ ja joukkoviestintä
- 07 Taide- ja viihdealan työ
- 08 Kirjasto-, arkisto- ja museo-
alan työ
- 09 Muu tieteellinen ja humanistinen
(mm. järjestö) työ

Terveyden- ja sairaudenhoito, sosiaalinen työ

- 10 Terveyden- ja sairaudenhoitotyö
- 11 Terveydenhuollon kuntouttava työ
- 12 Hammashoitoalan työ
- 13 Apteekki-alan työ
- 14 Eläinlääkintähuolto, ympäristö- ja t
erveyden-
suojelutyö
- 15 Sosiaalialan työ
- 16 Lasten päivähoitotyö
- 17 Psykologinen työ
- 18 Harrastus- ja vapaa-aikatoiminnan ohjaus
- 19 Muu terveydenhuollon, sosiaalialan työ

Hallinnollinen, tilinpidollinen ja konttoritekniinen työ

- 21 Liikeryitysten ja järjestöjen johtotyö
- 22 Henkilöstöasioiden hoito
- 23 Taloushallinnon suunnittelu ja tilinpitotyö
- 24 Sihteeri- ja toimistotyö
- 25 Atk-alaan kuuluva työ
- 26 Pankki- ja vakuutusalaan kuuluva työ
- 27 Matkailualan työ
- 29 Muu hallinto- ja toimistotyö

Kaupallinen työ

- 30 Mainos- ja markkinointityö
- 31 Kiinteistöjen palvelusten ja arvopapereiden myynti
ja välitys
- 32 Ostotyö
- 33 Kauppaedustus- ja konttorimyyntityö
- 34 Tavaroiden myyntityö

Maa- ja metsätaloustyö, kalastus

- 40 Maatilatalous ja eläintenhoito
- 41 Puutarha- ja puistotyö
- 42 Kalastustyö
- 44 Metsätyö
- 49 Muu maa- ja metsätaloustyö

Tekniskt, naturvetenskapligt, juridiskt, humanistiskt och vetenskapligt arbete samt organisationsarbete.

- 00 Tekniskt arbete
- 01 Kemiskt och fysikaliskt arbete
- 02 Biologiskt arbete
- 03 Pedagogiskt arbete
- 04 Religiöst arbete
- 05 Juridiskt arbete
- 06 Journalistiskt arbete och masskommunikation
- 07 Konstnärlig arbete och arbete inom underhållning
- 08 Arbete inom biblioteks-, arkiv- och
museibranschen
- 09 Annat vetenskapligt och humanistiskt
(bl.a. organisations) arbete

Hälso- och sjukvård, socialt arbete

- 10 Hälso- och sjukvårdsarbete
- 11 Rehabiliteringsarbete inom hälsovården
- 12 Arbete inom tandvården
- 13 Apoteksarbete
- 14 Veterinärservice, miljö- och hälsoskydds-
arbete
- 15 Socialt arbete
- 16 Arbete inom barndagvården
- 17 Psykologiskt arbete
- 18 Ledning av hobby- och fritidsverksamhet
- 19 Annat hälsovårdsarbete, socialt arbete

Administrativt, kameralt och kontorstekniskt arbete

- 21 Ledning inom affärsföretag och organisationer
- 22 Skötsel av personalärenden
- 23 Planering och redovisning inom ekonomiförvaltning
- 24 Sekreterar- och kontorsarbete
- 25 Arbete inom databranschen
- 26 Arbete inom bank- och försäkringsbranschen
- 27 Arbete inom turistnäringen
- 29 Annat administrativt arbete och kontorsarbete

Kommersiellt arbete

- 30 Reklam och marknadsföringsarbete
- 31 Försäljning och förmedling av fastigheter,
tjänster och värdepapper
- 32 Inköpsarbete
- 33 Agenturarbete och kontorsförsäljning
- 34 Varuförsäljning

Jord- och skogsbruksarbete, fiskeriarbete

- 40 Gårdsbruk, djurskötsel
- 41 Trägårds- och parkarbete
- 42 Fiske
- 44 Skogsarbete
- 49 Annat jord- och skogsbruksarbete

Kuljetus- ja liikennetyö

54 Tieliikennetyö

Teollinen työ, koneenhoito ja rakennustyö

69 Teollinen työ

79 Radio-, tv-, elokuva- ja viihdetekninen työ

80 Graafinen työ

88 Pakkaus- ja varastotyö

89 Sekatyö

Palvelutyö

90 Vartiointi- ja suojelutyö

91 Majoitusliike- ja suurtaloustyö

92 Tarjoilutyö

93 Kotitaloustyö

94 Kiinteistönhoito- ja siivoustyö

95 Hygienia- ja kauneudenhoitotyö

96 Pesula- ja silitystyö

97 Ammattimainen urheilu ja liikuntatyö

99 Muu palvelutyö

Transport och kommunikation

54 Vägtrafikarbete

Tillverkning, maskinskötsel och byggnadsarbete

69 Tillverkning

79 Radio-, tv-, film- och videotekniskt arbete

80 Grafiskt arbete

88 Paketerings- och lagerarbete

89 Diversearbete

Servicearbete

90 Bevaknings- och skyddsarbete

91 Hotell-, restaurang- och storköksarbete

92 Servicearbete

93 Hushållsarbete

94 Fastighetsskötsel och städning

95 Hygien och skönhetsvård

96 Tvätt och pressing

97 Professionellt sport- och idrottsarbete

99 Övrigt servicearbete



Voittoa tavoittelemattomien yhteisöjen palkat

Lönerna för tjänstemän och funktionärer inom
icke vinstsyftande sammanslutningar
1989

Julkaisujen myynti:

Tilastokeskus
PL 504
00101 Helsinki
Puh. (90) 17 341

Försäljning:

Statistikcentralen
PB 504
00101 Helsingfors
Tel. (90) 17 341

Hinta - Pris

70 mk

ISSN 0784-8374
= Palkat
ISSN 0784-9559

