



Valtion tuntipalkat

Statens timlöner 1988, Marraskuu - November

30.3.1989

YHTEENVETO TIEDUSTELUSTA

Valtion työsopimussuhteisten tuntipalkkaisten työntekijöiden ja toimihenkilöiden kokonaiskeskituntiansio marraskuussa 1988 oli kaikilla työntekijöillä 39,48 mk, miehillä 40,35 mk ja naisilla 33,20 mk.

Kuluttajahintaindeksillä jaetun ansiotasoindeksin mukaan valtion tuntipalkkaisten työntekijöiden reaalinen ansiotaso marraskuussa 1988 oli 24 % korkeampi kuin vastaavana kuukautena 1980.

SAMMANDRAG AV RESULTATEN

Totalmedeltimförtjänsten för timavlönade arbetstare och tjänstemän i arbetsavtalsförhållande var i november 1988 för alla 39,48 mk, för män 40,35 mk och för kvinnor 33,20 mk.

Enligt förtjänstnivåindex dividerad med konsumentprisindex var den reella förtjänstnivån för statens timavlönade arbetstare 24 % högre i november 1988 än i november 1980.

Valtion tuntipalkkaisten kokonaiskeskituntiansioiden kehitys 1980: marraskuu - 1988: marraskuu. Utvecklingen av totalmedeltimförtjänsterna för statens timavlönade 1980: november - 1988: november.

Vuosi År	Lukumäärä Keskimäärin Antal i medeltal	Naisten % osuus Kvinnornas % andel	Kokonaiskeskituntiansio - Totalmedeltimförtjänst					Reaali- indeksi Real- index
			Miehet Män mk	Naiset Kvinnor mk	Yhteensä Sammanlagt mk	Muutos Förändring %	Indeksi Index 1980=100	
1980	23 439	19,9	19,96	16,41	19,36	13,9	100,0	100,0
1981	19 733	15,8	22,38	18,52	21,86	12,9	112,9	102,3
1982	19 336	16,6	25,18	20,74	24,59	12,5	127,0	106,6
1983	18 461	15,3	27,33	22,64	26,73	8,7	138,1	105,6
1984	17 212	15,6	29,45	24,22	28,75	7,6	148,5	107,2
1985	16 413	15,2	31,39	25,92	30,68	6,7	158,5	109,0
1986	15 951	15,2	33,31	27,65	32,57	6,2	168,2	112,0
1987	14 797	15,2	36,21	29,61	35,38	8,6	182,7	117,3
1988	14 023	14,6	40,35	33,20	39,48	11,6	203,9	123,8

Kokonaiskeskituntiansion prosenttiset muutokset 1980 - 1988 olivat naisilla 102,3 % ja miehillä 102,2 %. Edellisen vuoden marraskuusta oli naisten ansio noussut 12,1 % ja miesten 11,4 %.

Marraskuun tiedustelun mukaan tuntipalkkaisia oli keskimäärin 14 023, joista miehiä 85,4 %. Vastaava lukumäärä vuoden 1987 marraskuussa oli 14 797.

De procentuella förändringarna av totalmedeltimförtjänst 1980 - 1988 var 102,3 % för kvinnor och 102,2 % för män. Från november 1987 hade kvinnornas förtjänster stigit med 12,1 % och männens med 11,4 %.

Enligt förfrågan i november var antalet timavlönade i medeltal 14 023, av vilka 85,4 % var män. Motsvarande antal var 14 797 i november 1987.

Valtion metsäalan työehtosopimuksen piiriin kuuluvia metsäyöntekijöitä oli marraskuussa 1988 3 668. Metsäyöntekijöiden palkat eivät ole mukana tämän julkaisun palkkatiedoissa.¹⁾

Tehdystä työajasta oli 78,8 % aikatyötä, 19,8 % urakkatyötä ja 1,4 % ylityötä. Miehet tekivät sekä urakkatyötä että ylityötä enemmän kuin naiset.

Antalet skogsarbetare inom ramen för skogsbranschens kollektivavtal var i november 1988 3 668. Skogsarbetarnas löner ingår inte i denna publikations löneuppgifter.¹⁾

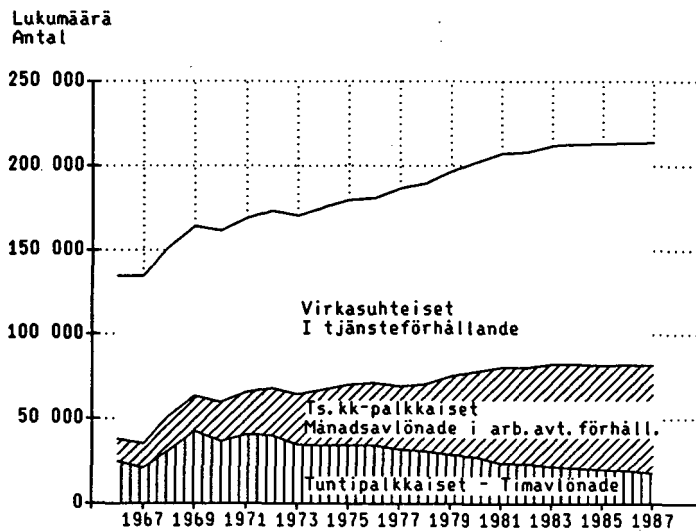
Av arbetad tid var 78,8 % tidsarbete, 19,8 % ackordsarbete och 1,4 % övertidsarbete. Männen utförde både ackords- och övertidsarbete mera än kvinnorna.

Aika-, urakka- ja palkkiotyön prosenttiosuudet tehdyistä työtunneista marraskuussa 1988 Procentuella andelar av tids-, ackords- och övertidsarbete av utförda arbetstimmar i november 1988			
	Aikatyö Tidsarbete %	Urakkatyö Ackordsarbete %	Ylityö Övertidsarbete %
Miehet - Män	78,4	20,1	1,5
Naiset - Kvinnor	81,6	17,8	0,6
Yhteensä - Sammanlagt	78,8	19,8	1,4

Valtion tuntipalkkaisten lukumääriä ovat vähentäneet mm. siirtymiset valtion kuukausipalkkaisten sopimusosalalle. Kuukausipalkkaisten palkoista Tilastokeskus julkaisee erillisiä tilastotietoja.²⁾ Tuntipalkkaisten lukumäärien kehitykseen vaikuttavat myös tiedustelun laajennukset, jolloin uusia työntekijäryhmiä on tullut tilaston piiriin. (Kts. tilaston aikaisempi tuotanto.)

Antalet statsanställda timavlönade har minskat bl.a. därför att en del anställda blivit månadsavlönade hos staten. Statistikcentralen utger separata statistiska rapporter över de månadsavlönades löner.²⁾ Utvecklingen av antalet timavlönade påverkas även av att förfrågan utvidgats, då nya arbetstagargrupper införts i statistiken. (Se tidigare produktion av statistiken.)

KUVIO 1 Valtion henkilöstö vuosina 1966 - 1987
FIGUR 1 Statsanställda åren 1966 - 1987



1) Metsäyöntekijöiden palkkatiedot:
Metsäyöntekijöiden palkat-julkaisussa
PA 1988:33, työnantajaryhmä: valtio
2) Valtion työsuhteisten palkat lokakuussa 1987,
PA 1988:20
Valtion virkamiesten palkat lokakuussa 1987,
PA 1988:19

1) Skogsarbetarnas löneuppgifter:
Publikationen PA 1988:33, Skogsarbetarnas löner
arbetsgivargrupp: staten
2) Löner för statsanställda månadsavlönade i arbetsavtalsförhållande i oktober 1987, PA 1988:20
Statstjänstemännens löner i oktober 1987,
PA 1988:19

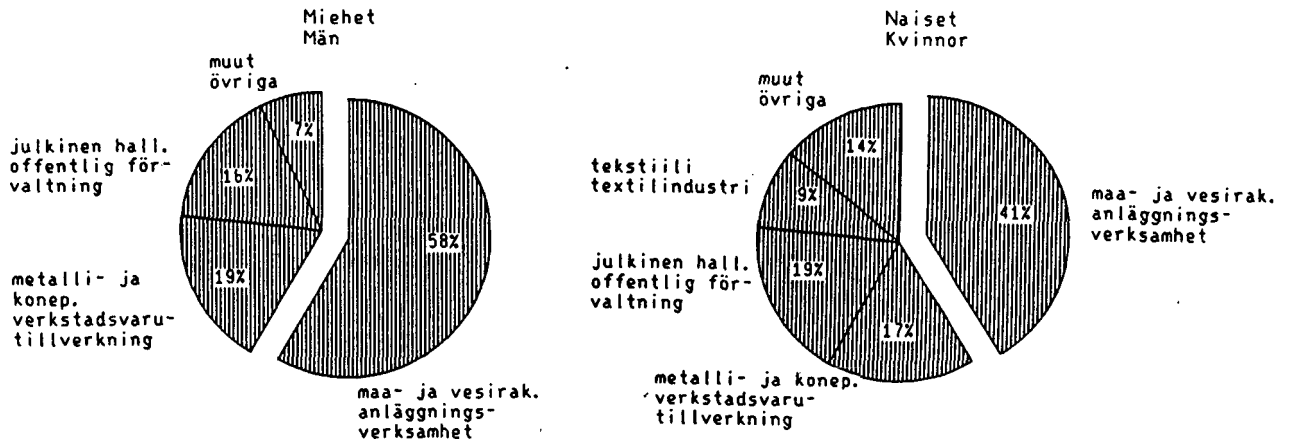
Tiedustelussa mukana olleista valtion tuntipalkkaisista yli puolet (55,8 %) toimii maa- ja vesirakennustoiminnassa, noin 18,2 % metalli- ja konepajatuotteiden valmistuksessa ja 16,5 % julkisessa hallinnossa. Toimihenkilöitä tuntipalkkaisista oli noin 20,6 %.

Ansiot vaihtelevat eri toimialoilla. Matalin tuntiansio oli naisvaltaisessa tekstiiliteollisuudessa, 30,22 mk. Korkeimmat tuntiansiot olivat tutkimustoiminnassa (47,65 mk), kuljetuksessa (44,50 mk) sekä metalli- ja konepajatuotteiden valmistuksessa (42,53 mk).

Över hälften (55,8 %) av de timavlönade hos staten som ingått i förfrågan arbetar inom anläggningsverksamhet, omkring 18,2 % inom verkstadsvarutillverkning och 16,5 % inom offentlig förvaltning. Av de timavlönade var ca 20,6 % tjänstemän.

Förtjänsterna varierar inom de olika näringsgrenarna. Den lägsta timförtjänsten var inom den kvinnodominerade textilvaruindustrin, 30,22 mk. De högsta timförtjänsterna var inom forskningsverksamheten (47,65 mk), transport (44,50 mk) samt verkstadsvarutillverkningen (42,53 mk).

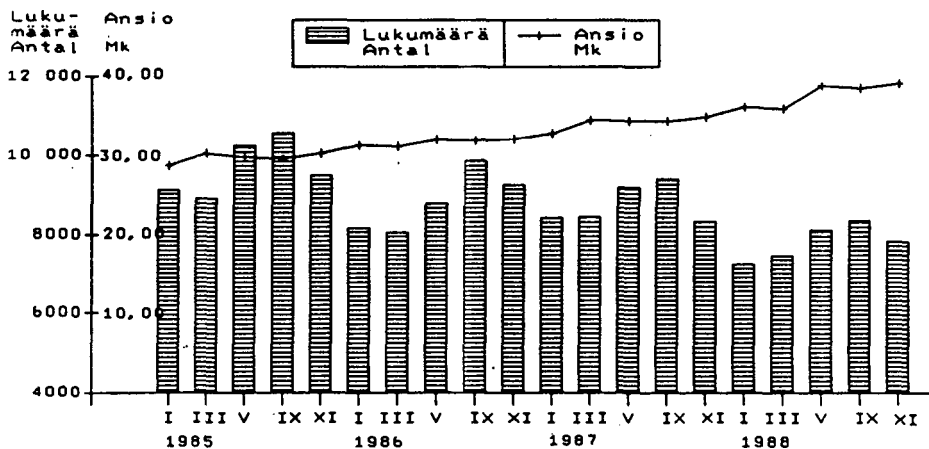
KUVIO 2 Tuntipalkkaisten jakautuminen toimialoille marraskuussa 1988
FIGUR 2 Fördelningen av timavlönade på näringsgrenar i november 1988



Tyypillistä tuntipalkkaisten tilastossa on työntekijämäärien kausivaihtelu, joka on ominaista erityisesti suurimmalle toimialalle maa- ja vesirakennukselle. Kausivaihtelu vaikuttaa myös ansiotaan, minkä vuoksi peräkkäiset tiedustelut eivät kaikin osin ole vertailukelpoisia.

Typiskt för statistiken över timavlönade är arbetarantalets säsongvariation, som är speciellt typiskt för den största näringsgrenen, dvs. anläggningsverksamheten. Säsongfluktuationen påverkar även förtjänstnivån, varför på varandra följande förfrågningar inte till alla delar är jämförbara.

KUVIO 3 Kokonaiskeskituntiansion ja työntekijöiden lukumäärän vaihtelut maa- ja vesirakennustöissä 1985 - 1988
FIGUR 3 Variationer av totalmedeltimförtjänst och arbetar antal inom anläggningsverksamhet 1985 - 1988



KEHITYS PITKÄLLÄ AIKAVÄLILLÄ

Valtion tuntipalkkaisten työntekijöiden lukumäärien ja palkkauksen kehityksestä pitkällä aikavälillä, so. vuosilta 1950-1988, saa käsityksen alla olevasta taulukosta. Aikasarjan lukumäärätiedoissa ovat mukana myös metsätöissä olleet työntekijät. Näin tämän aikasarjan luvut on saatu jossain määrin yhdenmukaiseksi. Kuitenkin erot luvuissa osittain vielä johtuvat tiedustelujen kohdejoukkojen eroista. Näitä ovat aiheuttaneet tilastollisten ongelmien lisäksi erityisesti sopimusalamuutokset.

UTVECKLINGEN UNDER EN LANG TIDSPERIOD

Utgående från tabellen nedan kan man bilda sig en uppfattning om utvecklingen av antalet och avlöningen av timavlönade i arbetsavtalsförhållande hos staten i ett långt tidsperspektiv, åren 1950-1988. Tidsseriens antalsuppgifter omfattar också arbetare som deltagit i skogsarbeten. Därigenom har denna tidsserie i viss mån blivit enhetlig. Dock beror skillnader mellan talen ännu fortfarande delvis på skillnader i förfrågningars målgrupper. Dessa har uppkommit inte bara p.g.a. statistiska prob utan i synnerhet p.g.a. övergång till ett annat avtalsområde.

Vuosi År	Lukumäärä Keskimäärin Antal i medelta	Kokonaiskeskituntiansio, mk Totalmedeltimförtjänst, mk	Indeksi Index 1950=100	Kokonaiskeskituntiansio/jaettuna Totalmedeltimförtjänst/dividerad med	
				ansiotaso- indeksillä förtjänst- nivåindex	kuluttaja- hintaindeksillä konsumentpris- index
1950	22 578	90,20	100	100	100
1960	32 587	182,50	202	94	119
1970	38 268	5,02	557	112	204
1975	33 195	11,10	1 231	117	256
1980	24 802	18,07	2 003	115	251
1981	25 062	20,75	2 300	117	257
1982	23 035	23,60	2 616	120	268
1983	22 379	25,81	2 861	119	270
1984	21 065	28,00	3 104	118	273
1985	20 098	30,16	3 344	118	278
1986	18 841	31,94	3 541	116	285
1987	18 463	34,57	3 833	117	297
1988	17 691	38,13	4 227	118*)	313

TIEDUSTELUN MENETELMÄ

Tilaston aikaisempi tuotanto

Valtion tuntipalkkaisia työntekijöitä koskevia palkkatietoja on saatavissa lähes yhtäjaksoisesti vuodesta 1934 lähtien. Tietoja keräsi vuoteen 1967 asti Sosiaalinen tutkimustoimisto ja ne julkaistiin Sosiaalisessa aikauskirjassa. Vuosina 1967-1987 tiedot on kerännyt ja julkaissut Tilastokeskus (aik. Tilastollinen päätoimisto). Vuoden 1987 toukokuussa tietojen keruu siirtyi valtiokonttorin tehtäväksi.

Vuoteen 1970 asti tilastoon kuuluivat tie- ja vesirakennushallituksen, rautatiehallituksen, maataloushallituksen ja metsähallituksen alaisen hallinnon sellaiset työntekijät, jotka tekivät pääasiassa maa- ja vesirakennustöitä tai niihin rinnastettavia töitä. Vuonna 1970 laajennettiin tilasto koskemaan myös muita valtion työvirastoja.

FRAGEMETOD

Tidigare produktion av statistiken

Uppgifter om statens timavlönade arbetstagarare finns att få nästan för hela tiden från och med år 1934. Fram till år 1967 insamlade Sociala forskningsbyrån uppgifterna och de publicerades i Social tidskrift. Från och med år 1967 har Statistikcentralen (tidigare Statistiska Centralbyrån) samlat in och publicerat uppgifterna. I maj 1987 överfördes uppgiftsinsamlingen till statskontoret.

Ända till år 1970 omfattade statistiken de arbetstagarare inom väg- och vattenbyggnadsstyrelsen, järnvägsstyrelsen, jordbruksstyrelsen och forststyrelsen som huvudsakligen utförde anläggningsuppdrag eller med dem jämförbara uppdrag. År 1970 utvidgades statistiken att även gälla övriga statliga verk.

*) Ennakkotieto
Premilinär uppgift

Vuoden 1980 heinäkuusta lähtien tiedustelu on koskenut koko valtion hallintoa, myös tuntipalkkaiset toimihenkilöt tulivat tällöin tiedustelun piiriin. Samalla tiedustelu muutettiin rekisteripohjaiseksi.

Tietojenkeruumenetelmä ja tilastointijakso

Rekisterin haltija on valtiovarainministeriö, joka on luovuttanut ylläpitovastuun Valtiokonttorille. Atk-teknisestä työstä vastaa Valtion tietokonekeskus. Rekisteristä Tilastokeskus tuottaa julkaistavat taulut.

Tiedot kerätään valtion virastoilta ja laitoksilta henkilöittäin.

Tiedustelu suoritetaan parittomilta kuukausilta heinäkuuta lukuunottamatta. Vuoteen 1981 asti kerättiin myös heinäkuun tiedot.

Tiedustelun kohde

Tilasto koskee yksityisoikeudellisessa työsopimussuhteessa valtioon olevia tuntipalkkaisia työntekijöitä eräitä poikkeuksia lukuunottamatta. Tilastosta puuttuvat kokonaan merenkulkuhallituksen aluksilla palvelevat tuntipalkkaiset työntekijät, joita koskevia tietoja ei sisälly muuhunkaan Tilastokeskuksen julkaisemiin palkkatilastoihin. Tilaston pohjana olevaan rekisteriin eivät sisälly myöskään metsähallituksen, metsäntutkimuslaitoksen ja puolustusministeriön alaiset metsäalan työehtosopimuksen piiriin kuuluvat työntekijät, koska heitä koskevat tiedot julkaistaan Tilastokeskuksen tuottamassa metsätyöntekijöiden palkkatilastossa. Metsätyöntekijöiden palkkatietoja ei ole otettu mukaan myöskään siksi, että palkkakäsitteet ovat erityisesti työajan mittaamisen osalta erilaisia.

Tilastosta puuttuvat myös tuntipalkkaiset opettajat. Päätoimisten tuntiopettajien tiedot kerätään ja julkaistaan Valtion virkamiesten palkat-julkaisussa. Tiedot työvoimaministeriön (TVM) varoilla palkattujen tuntipalkkaisten palkoista sisältyvät työsuhteisten kuukausipalkkaisten palkkatilastojulkaisuun.

Tiedustelun tietosisältö

Henkilötiedot

- henkilötunnus
- sukupuoli
- ammatti

Sedan juli 1980 har förfrågan gällt hela statsförvaltningen, även de timavlönade tjänstemännen kom då med i förfrågan. Samtidigt ändrades statistiken så att den nu görs upp på basen av register.

Uppgiftsinsamlingsmetod och statistikföringsperiod

Registret innehas av finansministeriet, som överlätit ansvaret för upprätthållandet av registret på Statskontoret. Statens datamaskincentral svarar för adb-arbetet. Statistikcentralen producerar tabeller ur registret.

Uppgifterna insamlas av statliga verk och inrättningar per person.

Uppgifterna insamlas för varje udda månad utom juli. Till år 1981 insamlades uppgifter även för juli.

Urval

Denna statistik omfattar på några undantag när alla timavlönade arbetstagare som står i privaträttsligt arbetsförhållande till staten. Arbetstagare på sjöfartsstyrelsens fartyg finns inte med i denna och inte heller i någon annan lönestatistik som utges av Statistikcentralen. Det register som statistiken grundar sig på omfattar inte heller de arbetstagare inom ramen för skogsbranschens kollektivavtal som arbetar i skogsarbeten underställda forststyrelsen, skogsforskningsinstitutet och försvarsministeriet, eftersom dessa uppgifter publiceras i skogsarbetarnas lönestatistik som uppgörs av Statistikcentralen. Uppgifter om skogsarbetarnas löner har inte heller medtagits därför att lönebegreppen är olika speciellt när det gäller mätning av arbetstid.

Ur statistiken saknas även timavlönade lärare. Uppgifterna om heltidsanställda timlärare insamlas och publiceras i publikationen Statens tjänstemän. Uppgifterna om de timavlönade som anstälts med arbetskraftsministeriets medel ingår i statistikpublikationen över månadsavlönade i arbetsavtalsförhållande.

Förfrågans innehåll

Personuppgifter

- personbeteckning
- kön
- yrke

Työpaikkaa koskevat tiedot

- virasto
- työmaa
- paikkakuntakalleusluokka

Palkkausta ja työaikaa koskevat tiedot

- ohjetuntipalkka
- palvelusvuosilisä %:t
- muut ohjetuntipalkasta riippuvat prosenttiperusteiset lisät
- työsuhteen jatkuvuustieto tilikaudella

- aikatyön tunnit ja mk
- suorituspalkkaustyön tunnit ja mk
- olosuhdelisät (mk)
- pyhätöön korotus (mk)
- ylityö ja hätätyö (tuntia ja mk)
- ennakonpidätyksen alainen työansio

LUOKITUKSET

Julkaistavat taulukot 1 ja 2 pohjautuvat Tilastokeskuksen toimialaluokitukseen vuodelta 1979.

Vuoden 1980 heinäkuuhun asti luokittelu tehtiin työehtosopimusten perusteella ja siitä lähtien toimialatiedot on muodostettu virasto- ja laitostietojen perusteella. Tiedustelun laajennettua toimialaluokitus myös laajeni.

Tiedot aikaisempaan luokitteluun nähden ovat vertailukelpoisia vain maatalouden, metsätalouden ja teollisuuden osalta.

ANSIÖKÄSITE

Säännöllisen työajan ansioon lasketaan ansiot tehdyltä säännölliseltä työajalta aika- ja urakkatyöstä mukaan lukien siihen kohdistuvat olosuhdelisät.

Kokonaisansio muodostuu säännöllisen työajan ansiosta lisättyinä yli- ja hätätyöansioilla ja pyhätöön korotusosalla.

Mihinkään ansiökäsitteseen ei sisälly varallaolokorvauksia, erillisinä maksettuja arki-pyhäkorvauksia eikä muita tiettyyn työtuntiin kohdistumattomia lisiä tai palkkioita. Myöskään lomäraha ei sisälly tuloksiin.

Taulukoissa käytetyt merkit

Taulukoissa on sellaisen ryhmien kohdalla, johon kuului vähemmän kuin 6 työntekijää, merkitty lukumäärätiedot ja ansioiden kohdalle kaksi pistettä.

Uppgifter om arbetsplats

- ämbetsverk
- arbetsplats
- dyrortsklass

Uppgifter om avlöning och arbetstid

- normtimlön
- ålderstillägg %
- övriga procentuella tillägg som beror av normtimlön
- uppgift om arbetsförhållandets varaktighet under räkenskapsperioden
- timmar och mk, tidsarbete
- timmar och mk, prestationsarbete
- miljöstillägg (mk)
- helgarbetsförhöjning (mk)
- övertid och nödarbete (timmar och mk)
- förtjänst på vilken utgår skatt

KLASSIFICERINGAR

Tabellerna 1 och 2 som publiceras här grundar sig på Statistikcentralens näringsgrensindelning från år 1979.

Fram till juli 1980 gjordes klassificeringen på basen av kollektivavtal och därefter har näringsgrensuppgifterna sammanställts på basen av uppgifterna från ämbetsverk och inrättningar.

Uppgifterna är endast jämförbara med uppgifterna om lantbruk, skogsbruk och industrin i den tidigare klassificeringen.

FÖRTJÄNSTBEGREPP

Som **förtjänst av ordinarie arbetstid** räknas förtjänsten för ordinarie arbetstid och miljöstillägg för ordinarie arbetstid.

Totalförtjänsten utgörs av förtjänst av ordinarie arbetstid men tillägg för övertids- och nödarbetsförtjänst, samt helgarbetsförhöjningsdel.

Ersättning för beredskap, separat utbetalda söckenhelgersättning eller arvoden eller tillägg som hänförs till någon viss arbetstimme ingår inte i något förtjänstbegrepp. Semesterpenning ingår inte i uppgifterna.

Symboler som använts i tabellerna

Uppgifter om antal och förtjänster har i tabellerna markerats med två punkter för sådana grupper som består av mindre än 6 arbetstagare.

TAULUKKO 1. - TABELL 1.

Valtion työsopimussuhteisten tuntipalkkaisten työntekijöiden ja toimihenkilöiden lukumäärät ja keskituntiansiot toimialoittain marraskuussa 1988.
Statsanställda arbetstagare och funktionärer i arbetsavtalsförhållande med timlön enligt näringsgren; antal och medeltimförtjänster i november 1988.

Toimiala (TOL) Näringsgren (NI)	Lukumäärä Antal	Säännöllisen työajan keski- tuntiansio, mk Medeltimförtjänst för ordinarie arbetstid, mk			Kokonaiskeski- tuntiansio, mk ml. ylityöt Totalmedeltim- förtjänst, mk inkl. över- tidsarbete	Työtuntien osuus % säännöl- lisen työajan tunneista Arbetstimmar i % av den ordinarie arbetstiden		
		Aikatyö Tids- arbete	Urakka- työ Ackords- arbete	Yhteensä ml. olo- suhdelisä Summa inkl. miljö- tillägg		Aikatyö Tids- arbete	Urakka- työ Ackords- arbete	Ylityö Över tids- arbete

Yhteensä - Sammanlagt

Maa- ja metsätalous yhteensä - Lantbruk och skogsbruk summa	183	35,30	40,20	38,07	38,64	74,5	25,5	3,0
Metsätalous - Skogsbruk	183	35,30	40,20	38,07	38,64	74,5	25,5	3,0
Teollisuus yhteensä - Industri summa	3 225	37,92	41,34	40,65	41,55	44,1	55,9	2,5
Tekstiiliteollisuus - Textilvaruindustri	194	28,81	31,57	30,22	30,22	48,7	51,3	..
Graafinen tuotanto, kustannus- toiminta - Grafisk produktion, förlags- verksamhet	458	39,27	-	40,56	40,99	100,0	-	1,2
Metalli- ja konepajatuotteiden valmistus - Verkstadsvarutillverkning	2 547	38,30	41,94	41,53	42,53	33,6	66,4	2,8
Muu valmistus - Annan tillverkning	26	37,09	-	37,14	40,72	100,0	-	11,3
Maa- ja vesirakennustoiminta - Anläggningsverksamhet	7 830	37,08	43,47	38,77	39,16	92,7	7,3	1,2
Kuljetus - Transport	106	41,38	56,51	44,17	44,50	95,2	4,8	1,2
Kiinteistö- ja liike-elämää palveleva toiminta - Fastighets- och uppdrags- verksamhet	303	37,51	44,69	39,29	39,51	85,2	14,8	0,8
Yhteiskunnalliset ja henkilö- kohtaiset palvelut yhteensä - Samhälls- och personliga tjänster summa	2 376	35,16	44,17	37,28	37,47	84,6	15,4	0,7
Julkinen hallinto - Offentlig förvaltning	2 312	34,98	44,17	37,16	37,34	84,3	15,7	0,7
Opetus - Undervisning	19	38,00	-	38,61	38,61	100,0	-	-
Tutkimustoiminta - Forskningsverksamhet	23	47,65	-	47,65	47,65	100,0	-	-
Toimialat yhteensä - Näringsgrenar summa	14 023	36,89	42,19	39,00	39,48	79,9	20,1	1,5

TAULUKKO 1. - TABELL 1.

Valtion työsopimussuhteisten tuntipalkkaisten työntekijöiden ja toimihenkilöiden lukumäärät ja keskituntiansiot toimialoittain marraskuussa 1988.
Statsanställda arbetstagare och funktionärer i arbetsavtalsförhållande med timlön enligt näringsgren; antal och medeltimförtjänster i november 1988.

Toimiala (TOL) Näringsgren (NI)	Lukumäärä Antal	Säännöllisen työajan keski- tuntiansio, mk Medeltimförtjänst för ordinarie arbetstid, mk			Kokonaiskeski- tuntiansio, mk ml. ylityöt Totalmedeltim- förtjänst, mk inkl. över- tidsarbete	Työtuntien osuus % säännöl- lisen työajan tunneista Arbetstimmar i % av den ordinarie arbetstiden		
		Aikatyö Tids- arbete	Urakka- työ Ackords- arbete	Yhteensä ml. olo- suhdelisä Summa inkl. miljö- tillägg		Aikatyö Tids- arbete	Urakka- työ Ackords- arbete	Ylityö Över tids- arbete
Naiset - Kvinnor								
Maa- ja metsätalous yhteensä - Lantbruk och skogsbruk summa	12	29,42	-	30,78	30,78	100,0	-	-
Metsätalous - Skogsbruk	12	29,42	-	30,78	30,78	100,0	-	-
Teollisuus yhteensä - Industri summa	764	33,24	31,56	33,15	33,46	61,1	38,9	1,0
Tekstiiliteollisuus - Tekstilvaruindustri	192	28,72	31,53	30,17	30,17	48,4	51,6	..
Graafinen tuotanto, kustannus- toiminta - Grafisk produktion, förlags- verksamhet	213	37,51	-	38,51	39,00	100,0	-	1,5
Metalli- ja konepajatuotteiden valmistus - Verkstadsvärdtillverkning	344	30,41	31,57	31,72	31,92	44,5	55,5	0,9
Muu valmistus - Annan tillverkning	15	34,51	-	34,56	38,20	100,0	-	12,1
Maa- ja vesirakennustoiminta - Anläggningsverksamhet	838	32,08	37,93	32,39	32,49	99,7	0,3	0,5
Kuljetus - Transport	8	34,62	-	34,78	35,03	100,0	-	1,2
Kiinteistö- ja liike-elämä palveleva toiminta - Fastighets- och uppdrags- verksamhet	25	33,06	36,49	33,41	33,48	96,5	3,5	0,3
Yhteiskunnalliset ja henkilö- kohtaiset palvelut yhteensä - Samhälls- och personliga tjänster summa	394	33,92	36,97	34,62	34,63	94,3	5,7	..
Julkinen hallinto - Offentlig förvaltning	377	33,65	36,97	34,38	34,39	94,2	5,8	..
Opetus - Undervisning	9	36,99	-	37,66	37,66	100,0	-	-
Tutkimustoiminta - Forskningsverksamhet	7	54,36	-	54,36	54,36	100,0	-	-
Toimialat yhteensä - Näringsgrenar summa	2 041	32,74	31,84	33,02	33,20	82,1	17,9	0,6

TAULUKKO 1. - TABELL 1.

Valtion työsopimussuhteisten tuntipalkkaisten työntekijöiden ja toimihenkilöiden lukumäärät ja keskituntiansiot toimialoittain marraskuussa 1988.
Statsanställda arbetstagare och funktionärer i arbetsavtalsförhållande med timlön enligt näringsgren; antal och medeltimförtjänster i november 1988.

Toimiala (TOL) Näringsgren (NI)	Lukumäärä Antal	Säännöllisen työajan keski- tuntiansio, mk Medeltimförtjänst för ordinarie arbetstid, mk			Kokonaiskeski- tuntiansio, mk ml. ylityöt Totalmedeltim- förtjänst, mk inkl. över- tidsarbete	Työtuntien osuus % säännöl- lisen työajan tunneista Arbetstimmar i % av den ordinarie arbetstiden		
		Aikatyö Tids- arbete	Urakka- työ Ackords- arbete	Yhteensä ml. olo- suhteisä Summa inkl. miljö- tillägg		Aikatyö Tids- arbete	Urakka- työ Ackords- arbete	Ylityö Över- tids- arbete

Miehet - Män

Maa- ja metsätalous yhteensä - Lantbruk och skogsbruk summa	171	35,72	40,20	38,46	39,04	73,1	26,9	3,1
Metsätalous - Skogsbruk	171	35,72	40,20	38,46	39,04	73,1	26,9	3,1
Teollisuus yhteensä - Industri summa	2 461	40,16	43,24	42,94	43,96	38,9	61,1	2,9
Tekstiiliteollisuus - Textilvaruindustri	2	-
Graafinen tuotanto, kustannus- toiminta - Grafisk produktion, förlags- verksamhet	245	40,71	-	42,25	42,63	100,0	-	1,0
Metalli- ja konepajatuotteiden valmistus - Verkstadvarutillverkning	2 203	39,99	43,24	43,03	44,12	31,9	68,1	3,1
Muu valmistus - Annan tillverkning	11	40,13	-	40,17	43,74	100,0	-	10,3
Maa- ja vesirakennustoiminta - Anläggningsverksamhet	6 992	37,61	43,50	39,40	39,80	92,0	8,0	1,3
Kuljetus - Transport	98	41,72	56,51	44,61	44,94	95,0	5,0	1,2
Kiinteistö- ja liike-elämää palveleva toiminta - Fastighets- och uppdrags- verksamhet	278	37,88	44,82	39,71	39,95	84,3	15,7	0,8
Yhteiskunnalliset ja henkilö- kohtaiset palvelut yhteensä - Samhälls- och personliga tjänster summa	1 982	35,31	44,44	35,57	37,78	83,5	16,5	0,7
Julkinen hallinto - Offentlig förvaltning	1 935	35,14	44,44	37,46	37,65	83,2	16,8	0,8
Opetus - Undervisning	10	38,62	-	39,21	39,21	100,0	-	-
Tutkimustoiminta - Forskningsverksamhet	16	46,61	-	46,61	46,61	100,0	-	-
Toimialat yhteensä - Näringsgrenar summa	11 982	37,48	43,45	39,84	40,35	79,6	20,4	1,6

TAULUKKO 2. - TABELL 2.

Valtion työsopimusuhteisten tuntipalkkaisten työntekijöiden ja toimihenkilöiden lukumäärät ja kokonaiskeskituntiansiot toimialoit-
tain vv. 1985 - 1988
Antalet timavlönade statsanställda arbetstagare och tjänstemän i arbetsavtalsförhållande samt deras totala medeltimlön enligt
näringsgren 1985 - 1988

Toimiala Närings- gren	Maatalous Lantbruk		Metsätalous Skogsbruk		Maa- ja metsätalous Yhteensä Lantbruk och skogsbruk summa		Tekstiili- teollisuus Textilvaru- industri		Graafinen tuotanto, Kustannus- toiminta Grafisk produktion, förlags- verksamhet		Metalli- ja konopaja- tuotteiden valmistus Verkstads varutill- verkning		Muu valmistus Annan till- verkning		Teollisuus yhteensä Industri summa	
	Vuosi/kk Är/månad	Lkm Antal	Mk	Lkm Antal	Mk	Lkm Antal	Mk	Lkm Antal	Mk	Lkm Antal	Mk	Lkm Antal	Mk	Lkm Antal	Mk	Lkm Antal
1985 I	2	..	179	27,79	181	27,77	231	22,87	464	31,94	3 023	30,82	39	28,08	3 757	30,44
1985 III	2	..	203	29,35	205	29,38	229	24,07	466	31,98	2 973	32,20	37	28,87	3 705	31,61
1985 V	2	..	194	29,51	196	29,46	233	24,27	460	33,74	3 023	32,21	38	29,24	3 754	31,86
1985 IX	2	..	203	31,23	205	31,25	225	24,29	459	33,59	2 958	32,28	35	29,74	3 677	31,92
1985 XI	2	..	202	30,28	204	30,24	230	24,46	463	33,18	2 932	32,28	36	30,40	3 661	31,92
1986 I	2	..	175	31,01	177	31,09	212	24,43	470	33,45	2 903	32,58	36	30,47	3 621	32,19
1986 III	2	..	196	30,58	198	30,64	212	24,60	468	33,75	2 901	32,38	38	29,82	3 619	32,09
1986 V	2	..	184	31,46	186	31,43	216	25,92	466	34,87	2 735	33,71	37	31,70	3 454	33,36
1986 IX	2	..	199	32,71	201	32,71	223	25,80	465	35,42	2 864	33,94	36	31,86	3 590	33,59
1986 XI	2	..	204	31,16	206	31,05	215	25,75	467	36,25	2 844	34,18	36	31,29	3 562	33,94
1987 I	2	..	139	31,40	141	31,33	209	26,05	463	36,19	2 772	34,30	35	31,99	3 479	34,06
1987 III	-	-	184	37,44	184	37,44	201	27,16	459	37,69	2 733	36,34	34	32,59	3 427	36,06
1987 V	-	-	176	33,90	176	33,90	206	27,24	457	38,63	2 499	37,17	31	32,78	3 193	36,70
1987 IX	-	-	188	35,60	188	35,60	201	27,22	463	37,38	2 685	36,75	30	34,40	3 379	36,21
1987 XI	-	-	181	34,25	181	34,25	204	27,25	461	37,81	2 689	37,83	27	35,35	3 381	37,14
1988 I	-	-	144	34,89	144	34,89	201	28,18	457	39,38	2 674	38,33	27	36,36	3 359	37,84
1988 III	-	-	170	36,36	170	36,36	189	28,53	414	38,96	2 665	38,73	26	35,43	3 294	38,70
1988 V	-	-	163	37,50	163	37,50	193	30,31	443	41,59	2 683	41,87	26	37,27	3 345	41,17
1988 IX	-	-	180	40,12	180	40,12	194	30,33	453	41,85	2 583	42,12	26	38,17	3 256	41,30
1988 XI	-	-	183	38,64	183	38,64	194	30,22	458	40,99	2 547	42,53	26	40,72	3 225	41,55

Toimiala Närings- gren	Maa- ja vesi- rakennus- toiminta Anläggnings- verksamhet		Kuljetus Transport		Kiinteistö- ja liike- elämää palveleva toiminta Fastighets och uppdrags verksamhet		Julkinen hallinto Offentlig förvaltning		Opetus Undervisning		Tutkimus- toiminta Forsknings- verksamhet		Yhteiskunnal- liset ja hen- kilökohtaiset palvelut yhteensä Samhälls och personliga tjänster summa		Toimialat yhteensä Näringsgrenar summa		
	Vuosi/kk Är/månad	Lkm Antal	Mk	Lkm Antal	Mk	Lkm Antal	Mk	Lkm Antal	Mk	Lkm Antal	Mk	Lkm Antal	Mk	Lkm Antal	Mk	Lkm Antal	Mk
1985 I	9	114	28,69	126	32,51	317	30,02	2 547	28,43	35	26,92	54	27,35	2 636	28,41	16 131	29,12
1985 III	8	907	30,24	129	32,98	280	31,25	2 523	29,84	34	28,83	57	29,69	2 614	29,83	15 840	30,53
1985 V	10	259	29,76	148	31,52	361	30,80	2 592	29,93	30	31,21	68	28,82	2 690	29,91	17 408	30,28
1985 IX	10	579	29,57	152	30,91	358	30,63	2 494	30,15	16	25,14	88	27,39	2 598	30,07	17 569	30,17
1985 XI	9	481	30,26	139	32,01	340	31,32	2 499	30,36	17	28,06	72	28,06	2 588	30,30	16 413	30,68
1986 I	8	173	31,31	125	34,16	261	31,94	2 467	30,33	18	30,63	56	28,48	2 541	30,31	14 898	31,39
1986 III	8	054	31,16	124	33,91	275	31,87	2 468	30,45	18	33,09	41	32,49	2 527	30,47	14 797	31,30
1986 V	8	772	32,02	127	34,93	290	30,89	2 553	30,99	17	31,49	43	30,69	2 613	30,98	15 442	32,14
1986 IX	9	867	31,91	140	34,54	299	32,55	2 500	31,91	17	36,23	40	31,55	2 568	31,93	16 665	32,31
1986 XI	9	240	32,14	135	35,20	296	33,00	2 445	32,17	20	34,51	37	33,00	2 512	32,20	15 951	32,57
1987 I	8	424	32,83	129	37,35	302	33,41	2 457	32,06	22	39,28	27	34,45	2 516	32,11	14 991	33,04
1987 III	8	444	34,48	125	37,77	287	35,28	2 410	33,43	28	32,28	20	40,28	2 468	33,48	14 935	34,77
1987 V	9	178	34,43	139	39,47	312	34,79	2 536	33,73	21	32,66	23	40,92	2 590	33,78	15 588	34,84
1987 IX	9	397	34,40	140	38,00	312	35,30	2 441	34,10	19	32,74	26	39,46	2 496	34,14	15 912	34,80
1987 XI	8	322	34,92	130	38,66	309	35,35	2 410	34,34	22	32,67	23	41,59	2 474	34,40	14 797	35,38
1988 I	7	242	36,19	100	42,07	298	36,41	2 419	34,85	22	34,03	20	40,64	2 482	34,88	13 625	36,42
1988 III	7	464	36,10	104	43,42	327	37,03	2 384	34,88	21	38,06	24	43,39	2 450	34,96	13 809	36,50
1988 V	8	119	38,88	109	45,03	359	40,16	2 412	37,02	20	39,37	23	47,35	2 475	37,10	14 570	39,19
1988 IX	8	356	38,59	103	45,02	326	39,70	2 421	37,11	17	39,67	21	47,81	2 481	37,21	14 702	39,06
1988 XI	7	830	39,16	106	44,50	303	39,51	2 312	37,34	19	38,61	23	47,65	2 376	37,47	14 023	39,48



Valtion tuntipalkat

Statens timlöner
1988, Marraskuu - November

SVT *Suomen Virallinen Tilasto*
Finlands Officiella Statistik
Official Statistics of Finland

Central Statistical
Office of Finland

Wages and salaries
1989: 12

Tiedustelut - Förfrågningar

Pirjo Holmberg
(90) 1734 3455

Julkaisujen myynti:

Försäljning:

Hinta — Pris

Tilastokeskus
PL 504
00101 Helsinki
Puh. (90) 173 41

Statistikcentralen
PB 504
00101 Helsingfors
Tel. (90) 173 41

20 mk

ISSN 0784-8374
= Palkat
ISSN 0784-9524