

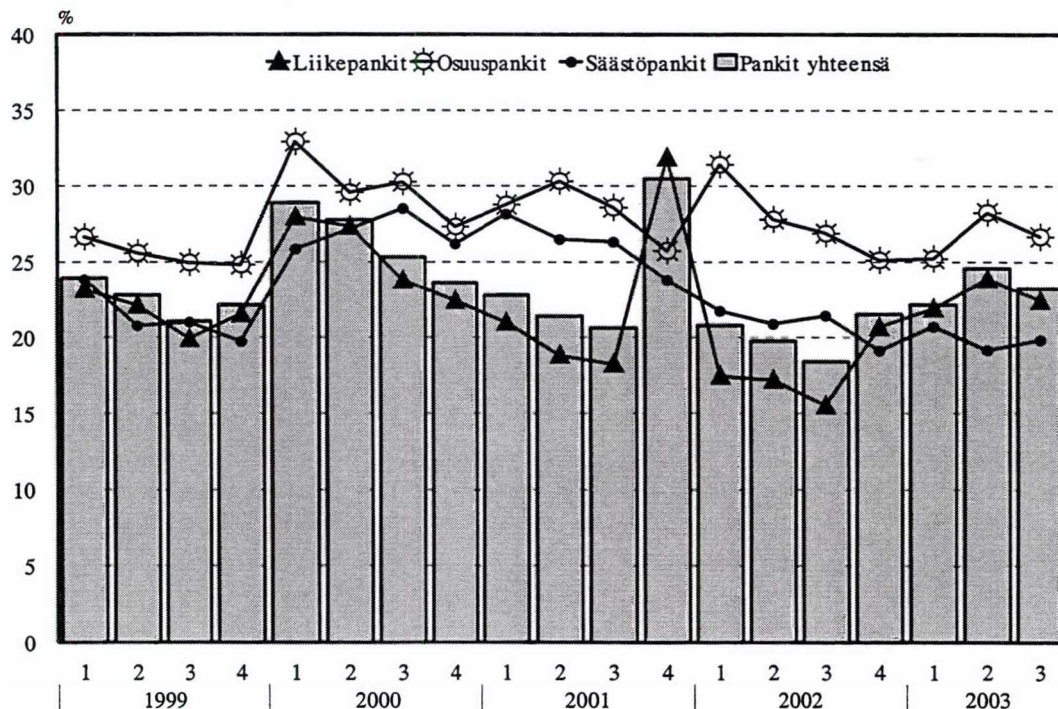
Rahalaitokset

Monetära finansinstitut

3. neljännes – 3e kvartalet

2003

Kotimaisten pankkien liikevoitto/liikevaihto %
 vuosina 1999-2003



LIIKEVAIHTO = korkotuotot + leasingtoiminnan tuotot + oman pääoman ehtoisten sijoitusten tuotot + palkkiotuotot + arvopaperikaupan ja valuuttatoiminnan kate + liiketoiminnan muut tuotot

Julkaisussa käytetyt lyhenteet ja symbolit:

V	muutos edellisen vuoden lopusta
K	muutos edellisestä kuukaudesta
N	muutos edellisestä neljänneksestä
VV	muutos edellisen vuoden vastaavasta ajankohdasta
..)	tietoa ei ole saatavissa
*)	muutos positiivisen ja negatiivisen luvun välillä
0	tieto pienempi kuin käytetty yksikkö tai tietoa ei ole
0.0	muutos pienempi kuin käytetty yksikkö tai muutosta ei ole
(X)	suurempi kuin 999.9 %
(Z)	nimikkeellä ei tietoa vertailuajankohtana
(Y)	nimikettä (riviä) ei ole vertailuajankohtana
(3,3)	negatiivinen erä kasvaa esim. 3,3%
(-3,3)	negatiivinen erä pienee esim. 3,3%

Förkortningar och symboler i publikationen:

V	förändring från slutet av föregående år
K	förändring från föregående månad
N	förändring från föregående kvartal
VV	förändring från motsvarande period föregående år
..)	uppgifter står inte att få
*)	förändring mellan ett positivt och negativt tal
0	uppgifter mindre än den enhet, som har använts eller uppgifter finns inte
0.0	förändringsprocenten mindre än den enhet, som har använts, eller ingen förändring
(X)	förändringsprocenten större än 999.9
(Z)	posten visar inget saldo vid jämförelsetidpunkten
(Y)	posten (raden) finns inte vid jämförelsetidpunkten
(3,3)	ett negativt tal växer
(-3,3)	ett negativt tal minskar

Abbreviations and symbols used in this publication:

V	change from the end of previous year
K	change from the previous month
N	change from the previous quarter
VV	change from the corresponding period of previous year
..	data not available
*)	change between the negative and positive figure
0	data smaller than the unit employed or no data
0.0	change smaller than unit employed or no change
(X)	percentage change larger than 999.9 per cent
(Z)	no data available on the item for the period of comparison
(Y)	item not compiled during the period of comparison
(3,3)	the negative figure increases
(-3,3)	the negative figure decreases

SISÄLLYS

A. Pankit ja muut luottolaitokset

Katsaus	IV
Asetelmat (1000 € ja %)	V

Taulukot

01 Tuloslaskelmat

01 Tuloslaskelmat 1.1.-30.9.2003, 1000 €	2
01 Tuloslaskelmat 1.1.-30.9.2003, %	10
(muutos edellisestä vuodesta)	
01L Tuloslaskelman liitetietoja, 1000 €	3

L01 Korkotuotot
L07 Korkokulut
L15 Tuotot oman pääoman ehtoista sijoituksista
L18 Arvopaperikaupan ja valuuttatoiminnan nettotuotot
L19 Liiketoiminnan muut tuotot
L20 Hallintokulut
L22 Liiketoiminnan muut kulut

02 Taseet

02 Taseet 30.9.2003, 1000 €	5
02 Taseet 30.9.2003, %	11
(muutos edellisestä vuodesta)	
02 L Taseen liitetietoja, 1000 €	6

L02 Keskuspankkirahoituksen oikeuttavat saamistodistukset; Saamiset luottolaitoksilta
L03 Saamiset yleisöltä ja julkisyhteisöiltä
L05 Saamistodistukset
L08 Aineelliset hyödykkeet
L09 Muut varat
L10 Siirtosaamiset ja maksetut ennakot
L11 Velat luottolaitoksille ja keskuspankeille
L12 Velat yleisölle ja julkisyhteisöille
L13 Muut velat
L14 Siirtovelat ja saadut ennakot

P Taseen ulkopuoliset sitoumukset	9
P01 Asiakkaan puolesta kolmannen hyväksi annetut sitoumukset	
P02 Asiakkaan hyväksi annetut peruuttamattomat sitoumukset	

Tuoteseloste	18
Termiluettelo	21
Kuvioluettelo	29

B. Sijoituspalveluyritykset

Katsaus	IV
---------------	----

Taulukot

01 Tuloslaskelmat

01 Tuloslaskelmat 1.1.-30.9.2003, 1000 €	15
--	----

02 Taseet

02 Taseet 30.9.2003, 1000 €	16
-----------------------------------	----

Tuoteseloste	18
Termiluettelo	27
Kuvioluettelo	29

INNEHÅLL

A. Banker och övriga kreditinstitut

Översikt

Tablåer

Tabeller

01 Resultaträkningar

01	Resultaträkningar 1.1.-30.9.2003, 1000 €	2
01	Resultaträkningar 1.1.-30.9.2003, %	10
	(förändring från föregående år)	
01L	Resultaträkningens bilageuppgifter, 1000 €	3

L01	Ränteintäkter
L07	Räntekostnader
L15	Intäkter från investeringar i form av eget kapital
L18	Nettoreultat av värdepappershandel och valutaverksamhet
L19	Övriga rörelseintäkter
L20	Administrationskostnader
L22	Övriga rörelsekostnader

02 Balansräkningar

02	Balansräkningar 30.9.2003, 1000 €	5
02	Balansräkningar 30.9.2003, %	11
	(förändring från föregående år)	
02 L	Balansräkningens bilageuppgifter, 1000 €	6

L02	Fordringsbevis som är belåningsbara i centralbank; Fordringar på kreditinstitut
L03	Fordringar på allmänheten och offentliga samfund
L05	Fordringsbevis
L08	Materiella tillgångar
L09	Övriga tillgångar
L10	Resultatregleringar och förskottsbetalningar
L11	Skulder till kreditinstitut och centralbanker
L12	Skulder till allmänheten och offentliga samfund
L13	Övriga skulder
L14	Resultatregleringar och erhållna förskott

P Åtaganden utanför balansräkningen

P01	Åtaganden för kunders räkning till förmån för tredje part	9
P02	Oåterkalleliga åtaganden till förmån för kunder	

Produktbeskrivning	19
Förteckning över terminologin	21
Förteckning över figurer	29

B. Värdepappersföretag

Översikt

Tabeller

01 Resultaträkningar

01	Resultaträkningar 1.1.-30.9.2003, 1000 €	15
----	--	----

02 Balansräkningar

02	Balansräkningar 30.9.2003, 1000 €	16
----	---	----

Produktbeskrivning	19
Förteckning över terminologin	27
Förteckning över figurer	29

CONTENTS

A. Banks and other credit institutions

Overview

Charts

Tables

01 Profit and loss accounts

01	Profit and loss accounts 1.1.-30.9.2003, 1000 €	2
01	Profit and loss accounts 1.1.-30.9.2003, %	10
	(change from the previous year)	
01L	Notes to the profit and loss accounts, 1000 €	3

L01	Interest income
L07	Interest expenses
L15	Income from equity investments
L18	Net income from securities transactions and foreign exchange dealing
L19	Other operating income
L20	Administrative expenses
L22	Other operating expenses

02 Balance sheets

02	Balance sheets 30.9.2003, 1000 €	5
02	Balance sheets 30.9.2003, %	11
	(change from the previous year)	
02 L	Notes to the balance sheet, 1000 €	6

L02	Debt securities eligible for refinancing with central banks; Claims on credit institutions
L03	Claims on the public and public sector entities
L05	Debt securities
L08	Tangible assets
L09	Other assets
L10	Accrued income and prepayments
L11	Liabilities to credit institutions and central banks
L12	Liabilities to the public and public sector entities
L13	Other liabilities
L14	Accrued expenses and deferred income

P Off-balance sheet commitments

P01	Commitments given to a third party on behalf of a customer	9
P02	Irrevocable commitments given in favour of a customer	

Product description.....	20
Glossary	21
Graphs	29

B. Investment firms

Overview

Tables

01 Profit and loss accounts

01	Profit and loss accounts 1.1.-30.9.2003, 1000 €	15
----	---	----

02 Balance sheets

02	Balance sheets 30.9.2003, 1000 €	16
----	--	----

Product description.....	20
Glossary	27
Graphs	29

Luottolaitokset ja sijoituspalveluyritykset Suomessa; tammi-syyskuussa 2003

Taustaa

Oheisen julkaisun osassa ”A. Luottolaitokset” tarkastellaan *luottolaitoksia itsenäisinä instituutioina - ei konserneina ellei toisin mainita*. Esim. ”kotimainen pankki” -instituution tietoihin sisältyvät Suomessa rekisteröityjen pankkien kotimaassa ja ulkomailla toimivat konttorit.

Tämän lisäksi tarkastellaan erikseen *Suomessa toimivien pankki- tai muuta luottolaitostointia harjoittavien ulkomaisten luottolaitosten sivukonttoreiden toimintaa*.

Oheisen julkaisun osa ”B. Sijoituspalveluyritykset” kattaa kaikki Suomessa rekisteröidyt sijoituspalveluyritykset sekä Suomessa sijoituspalveluyritystoimintaa harjoittavat ulkomaisten yritysten sivukonttorit Suomessa

Nettovoittojen kehitys suotuisa – rahoituskatteiden kertymä edellisvuotista hitaampaa

Kotimaisille pankeille kertyi vuoden 2003 tammi-syyskuun aikana nettovoittoja yhteensä 2 747 milj.euroa, joka on 2 082 milj.euroa edellisen vuoden vastaavaa ajankohtaa enemmän. Kotimaisten liikepankkien nettovoitot moninkertaistuivat 2 123 milj.eurolla 2 525 milj.euroon. Kaikkien osuuspankkien yhteenlasketut nettovoitot supistuivat 31 milj.eurolla 201 milj.euroon. Kotimaisten muiden luottolaitosten nettovoitot supistuivat edellisen vuoden vastaavaan ajankohtaan verrattuna 18 milj.eurolla 110 milj.euroon. Ulkomaiset pankki- ja muuta luottolaitostointia Suomessa harjoittavat yksiköt saivat nettovoittoa 18 milj.euroa edellisen vuoden vastaavaa ajankohtaa enemmän.

Kotimaisten pankkien rahoituskatteet supistuivat edellisen vuoden vastaavasta ajankohdasta 35 milj.eurolla 1 621 milj.euroon. Rahoituskate supistui osuuspankeilla 40 milj.euroa, säästöpankeilla 11 milj.euroa ja muilla kotimaisilla luottolaitoksilla 17 milj.euroa. Kotimaisten liikepankkien rahoituskate sen sijaan kasvoi 16 milj.euroa, ja ulkomaisten Suomessa pankkitoimintaa ja muuta luottolaitostointia harjoittavien luottolaitosten rahoituskate kasvoi yhteensä 9 milj.euroa.

Kotimaisten pankkien liikevaihto runsaat 400 milj.euroa edellisvuoden ajankohtaa pienempi

Kotimaisten pankkien liikevaihto oli vuoden 2003 tammi-syyskuun aikana 4 511 milj.euroa, joka oli vajaat 9 prosenttiyksikköä edellisen vuoden vastaavaa ajankohtaa vähemmän.

Liikevoitto/Liikevaihto –tunnusluku supistui jonkin verran vuoden 2003 tammi-kesäkuun tunnusluvusta mutta oli kuitenkin selvästi edellisen vuoden vastaavaa ajankohtaa sekä koko vuoden 2002 ao. tunnuslukua parempi. Kotimaisten pankkien liikevoitto/liikevaihto -tunnusluku oli 23,25 %, josta liikepankkien 22,45 %, osuuspankkien 26,66 % ja säästöpankkien 19,84 %.

Kotimaisten pankkien liikevaihto ja liikevoitto/liikevaihto –tunnusluku %

	Liikevaihto milj.eur	Liikevoitto/liike vaihto %
2001/I	2 169	22,78
2001/II	4 373	21,39
2001/III	6 378	20,62
2001/IV	9 461	30,48
2002/I	1 685	20,78
2002/II	3 352	19,76
2002/III	4 944	18,41
2002/IV	6 998	21,52
2003/I	1 595	22,17
2003/II	3 174	24,57
2003/III	4 511	23,25

Kotimaisten pankkien taseet supistuivat edellisen vuoden syyskuusta 5 060 milj.eurolla 148 496 milj.euroon vaikkakin vuoden 2002 joulukuuhun verrattuna kasvua oli 3 619 milj.euroa. Taseiden suuret vaihtelut johtuivat pääasiassa kotimaisten liikepankkien taseiden kehityksestä.

Sijoituspalveluyritysten nettovoittojen kasvu nopeutui

Sijoituspalveluyrityksille kertyi nettovoittoja miljoonan euron verran runsaammin kuin edellisen vuoden vastaavana ajankohtana. Nettovoittoja kirjattiin 23 milj.euroa. Palkkiotuojoja kertyi 144 milj.euroa, joka on runsaat 2 milj.euroa edellisvuotista vähemmän. Arvopaperikaupan nettotappiot kääntyivät nettovoitoiksi kolmannen neljänneksen aikana. Arvopaperikaupan nettotuojoja kirjattiin 8 milj.euroa edellisen neljänneksen 8 milj.euron nettotappion sijasta. Sijoituspalveluyritysten kulukehitys oli edelleen edellisvuotista nopeampaa (erityisesti palkkiokulut ja liiketoiminnan muut kulut) joka näkyi myös liikevoittojen jonkin verran edellisvuotista hitaampana kasvuna. Liikevoittoja kertyi 32 milj.euroa.

Sijoituspalveluyritysten taseet kasvoivat edellisestä neljänneksestä 321 milj.eurolla 939 milj.euroon vaikkakin jäivät vielä 55 milj.euron verran alle edellisen vuoden vastaavan ajankohdan taseista.

A. Luottolaitosten osavuositilinpäätökset; 1.1.-30.9.2003

Asetelmat

- 1 *Kotimaisten pankkien *) tuloslaskelmat yhteensä neljännesvuosittain*
- 1a *OPK:n jäsenosuuspankkien sekä paikallisosuuspankkien tuloslaskelmat*
- 1c *Ulkomailla pankkitoimintaa harjoittavien kotimaisten pankkien sivukonttoreiden tuloslaskelmat neljännesvuosittain*

- 2 *Kotimaisten pankkien *) taseet yhteensä kuukausittain*
- 2a *OPK:n jäsenosuuspankkien sekä paikallisosuuspankkien taseet*
- 2c *Ulkomailla pankkitoimintaa harjoittavien kotimaisten pankkien sivukonttoreiden taseet neljännesvuosittain*

Tiedustelut:

Tuulikki Lund; 09-1734 3325; tuulikki.lund@tilastokeskus.fi
Marja Keltanen; 09-1734 3328; marja.keltanen@tilastokeskus.fi

*) ml. sivukonttorit ulkomailla

Asetelma I:

TUOLOSASKELMA (C3) neljännesvuosittain; 1000 €
sekä muutokset edellisestä vuodesta (V%) ja
edellisistä neljänneksestä (N%)

	1.1.2002- 31.12.2002		1.1.2003- 31.3.2003		1.1.2003- 30.6.2003		1.1.2003- 30.9.2003		1.1.2003- 31.12.2003	
	1000 €	V%	1000 €	N%	1000 €	N%	1000 €	V%	1000 €	N%
Kotimaiset talletuspankit 1)										
01 4 Korkotuotot (L01...L05)	5 230 282,0	-77,7	1 167 512,6	93,1	2 254 471,4	93,1	3 304 723,6	46,6	3 304 723,6	46,6
02 6 Leasingtoiminnan nettotuotot	67,1	(X)	2 936,2	88,1	5 521,8	(X)	8 128,9	47,2	8 128,9	(X)
03 8 Korkokulut (L07...L13)	3 019 322,7	-78,8	639 386,2	87,3	1 197 831,9	60,3	1 691 740,4	41,2	1 691 740,4	41,2
04 0 RAHOITUSKATE	2 211 026,4	-76,0	531 062,6	100,0	1 062 161,3	100,0	1 621 112,1	52,6	1 621 112,1	-26,7
05 3 Tuotot oman pääoman ehtoisista sijoituksista (L15)	575 472,1	-82,7	99 623,8	209,4	308 250,5	209,4	272 259,1	-11,7	272 259,1	-52,7
06 5 Palkkiotuotot	900 079,2	-74,8	226 988,7	105,1	465 485,1	48,3	692 649,2	48,8	692 649,2	-23,0
07 7 Palkkiokulut	139 473,7	-76,5	32 721,8	104,7	66 982,2	52,0	108 804,8	62,4	108 804,8	22,0
08 9 Arvopaperikaupan ja valuuttatoiminnan nettotuotot (L18)	88 702,9	-92,5	6 660,4	680,9	52 011,7	41,4	110 321,0	112,1	110 321,0	24,4
09 1 Liiketoiminnan muut tuotot (L19)	203 037,8	-54,8	91 704,5	-4,0	87 996,0	-4,0	123 365,7	40,2	123 365,7	-39,2
10 3 Hallintokulut (L20)	1 729 930,3	-75,1	430 083,6	102,3	870 270,1	49,7	1 278 967,5	47,0	1 278 967,5	-26,1
11 5 Poistot ja arvonalent. aineellisia ja aineettomia hyödykkeitä	144 437,7	-79,6	29 488,3	99,8	58 919,8	-59,2	91 023,5	54,5	91 023,5	-37,0
12 7 Liiketoiminnan muut kulut (L22)	409 383,4	-75,4	100 584,1	95,1	196 260,6	-52,1	289 810,8	47,7	289 810,8	-29,2
13 9 Luotto- ja takaustappiot	12 077,4	*	-8 226,6	(69,3)	-13 930,2	*	-15 956,6	(14,5)	-15 956,6	*
14 1 Pysyviin vastaaviin kuuluvien arvopapereiden arvonalentumiset	37 272,8	-52,7	17 648,0	-0,1	17 626,5	-0,1	18 048,8	2,4	18 048,8	-51,6
16 6 Liikevoitto/-tappio	1 505 743,1	-76,5	353 740,8	120,4	779 775,6	-48,2	1 049 008,3	34,5	1 049 008,3	-30,3
17 8 Satunnaiset tuotot	25 912,8	68,9	68,9	(X)	1 635 193,6	(X)	1 635 205,3	0,0	1 635 205,3	(X)
18 0 Satunnaiset kulut	1 031,0	-94,1	60,4	38,1	83,4	-91,9	108,2	29,7	108,2	-89,5
19 2 Voitto/tappio ennen tilinpäätössiirtot ja veroja	1 530 624,9	-76,9	353 749,3	582,7	2 414 885,8	57,8	2 684 105,4	11,1	2 684 105,4	75,4
20 4 Tilinpäätössiirrot	-141 677,4	(-94,3)	-8 130,0	(104,7)	-16 640,5	(-88,3)	-26 514,7	(59,3)	-26 514,7	(-81,3)
Välittömät verot 3)	296 582,2	-71,0	86 000,1	97,6	169 940,8	-42,7	-89 635,0	*	-89 635,0	*
21 6 Tuloverot										
22 8 Muut välittömät verot										
24 2 TILIKAUDEN VOITTO TAI TAPPIO	1 092 365,3	-76,2	259 619,2	758,3	2 228 304,5	104,0	2 747 225,7	23,3	2 747 225,7	151,5

V-muutokset kuvaavat muutosta koko edelliseen vuoteen. Mitä pienempi negatiivinen muutos, sen suurempi osa edellisen vuoden esim. tuottoerästä on toteutunut.

1) ml. kotimaisten pankkien ulkomailta toimivat sivukonttorit; pl. Suomessa toimivat ulkomaisten pankkien sivukonttorit

3) Tilinpäätösmääräysten mukaisesti piilevät verovelat ja -saatavat huomioidaan tilinpäätöksessä

*) muutos negatiivisen ja positiivisen luvun välillä

L -viite erän lopussa merkitsee sitä, että erään liittyä erittelytietoja varsinaisissa julkaisutaulukoissa

Asetelma Ia:

**OPKn jäsenosuuspankkien ja paikallisosuuspankkien
TULOSLASKELMAT 1000 € sekä muutokset edellisestä vuodesta (V%)**

	OPKn jäsenosuuspankkien 1.1.2002-31.12.2002		OPKn jäsenosuuspankkien I) 1.1.2003-30.9.2003		Paikallisosuuspankkien 2) 1.1.2002-31.12.2002		Paikallisosuuspankkien 2) 1.1.2003-30.9.2003		Osuuspankkien yhteensä 1.1.2002-31.12.2002		Osuuspankkien yhteensä 1.1.2003-30.9.2003	
	1000 €	V%	1000 €	V%	1000 €	V%	1000 €	V%	1000 €	V%	1000 €	V%
01 4 Korkotuotot (L01...L05)	1 011 517,8	-33,0	677 525,7	-33,0	112 903,9	-30,6	78 313,2	-30,6	1 124 421,7	755 838,9	-32,8	
02 6 Leasingtoiminnan nettotuotot	-28,8	*)	3,0	*)					-28,8	3,0	*)	
03 8 Korkokulut (L07...L13)	330 218,1	-37,5	206 492,3	-37,5	29 876,0	-29,8	20 975,2	-29,8	360 094,1	227 467,5	-36,8	
04 0 RAHOITUSKATE	681 270,9	-30,9	471 036,4	-30,9	83 027,9	-30,9	57 338,0	-30,9	764 298,8	528 374,4	-30,9	
05 3 Tuotot oman pääoman ehtoista sijoituksista (L15)	29 692,8	-12,7	25 916,4	-12,7	632,3	2,1	645,7	2,1	30 325,1	26 562,1	-12,4	
06 5 Palkkiotuotot	210 032,3	-21,5	164 973,8	-21,5	14 332,7	-17,2	11 867,8	-17,2	224 365,0	176 841,6	-21,2	
07 7 Palkkiokulut	38 456,0	-30,5	26 712,3	-30,5	2 286,7	-22,0	1 784,4	-22,0	40 742,7	28 496,7	-30,1	
08 9 Arvopaperikaupan ja valuuttatoiminnan nettotuotot (L18)	3 064,8	47,2	4 512,0	47,2	-707,6	*)	1 546,9	*)	2 357,2	6 058,9	157,0	
09 1 Liiketoiminnan muut tuotot (L19)	83 393,5	-24,9	62 667,6	-24,9	4 857,8	-15,8	4 089,7	-15,8	88 251,3	66 757,3	-24,4	
10 3 Hallintokulut (L20)	433 521,7	-24,7	326 264,4	-24,7	50 391,1	-26,1	37 246,5	-26,1	483 912,8	363 510,9	-24,9	
11 5 Poistot ja arvonalent. aineellisista ja aineettomista hyödykkeistä	41 319,0	-40,6	24 548,5	-40,6	2 952,0	-26,0	2 184,2	-26,0	44 271,0	26 732,7	-39,6	
12 7 Liiketoiminnan muut kulut (L22)	146 382,3	-31,8	99 857,8	-31,8	13 571,1	-26,0	10 045,4	-26,0	159 953,4	109 903,2	-31,3	
13 9 Luotto- ja takauksapot	10 192,1	-95,0	513,8	-95,0	83,1	143,1	202,0	143,1	10 275,2	715,8	-93,0	
14 1 Pysyviin vastaaviin kuuluvien arvopapereiden arvonalentumiset	1 452,1	-96,9	45,3	-96,9					1 452,1	45,3	-96,9	
16 6 Liikevoitto/-tappio	336 131,1	-25,3	251 164,1	-25,3	32 859,1	-26,9	24 025,6	-26,9	368 990,2	275 189,7	-25,4	
17 8 Satunnaiset tuotot	19 915,7	-99,7	61,7	-99,7	2,0	(X)	46,5	(X)	19 917,7	108,2	-99,5	
18 0 Satunnaiset kulut	90,8	-33,5	60,4	-33,5		(Z)	24,8	(Z)	90,8	85,2	-6,2	
19 2 Voitto/tappio ennen tilinpäätössiirtoja ja veroja	355 956,0	-29,4	251 165,4	-29,4	32 861,1	-26,8	24 047,3	-26,8	388 817,1	275 212,7	-29,2	
20 4 Tilinpäätössiirrot	-70 390,5	*)	67,7	*)	-9 713,6	(-55,3)	-4 346,8	(-55,3)	-80 104,1	-4 279,1	(-94,7)	
21 6 Välittömät verot 3)	68 893,8	-6,3	64 569,8	-6,3	6 819,8	-16,3	5 711,2	-16,3	75 713,6	70 348,5	-7,1	
22 8 Tuloverot												
22 8 Muut välittömät verot												
24 2 TILIKAUDEN VOITTO TAI TAPPIO	216 671,7	-13,8	186 663,3	-13,8	16 327,7	-14,3	13 989,3	-14,3	232 999,4	200 652,6	-13,9	

1) Osuuspankkikeskus OPK-osuuskunta

2) Paikallisosuuspankkiyhdistys ry:hyn kuuluvat osuuspankit

3) Tilinpäätösmääräysten mukaisesti piilevät verovelat ja -saatatavat huomioidaan tilinpäätöksessä

*) muutokset negatiivisen ja positiivisen luvun välillä

V-muutokset kuvaavat muutosta koko edelliseen vuoteen. Mitä pienempi negatiivinen muutos, sen suurempi osa edellisen vuoden esim. tuottoerästä on toteutunut.

L -viite erän lopussa merkitsee sitä, että erään liittyy erittelytietoja varsinaisuissa julkaisutaukoissa

Asetelma 2:

TASE (C3) kuukausittain, 1000 €
sekä muutokset kuukauden aikana (K%) ja
edellisen vuoden lopusta (V%)

Kotimaiset talletuspankit I

VASTAAVAA	31.12.2002		31.1.2003		28.2.2003		31.3.2003		30.4.2003		31.5.2003		30.6.2003	
	1000 €	V%	1000 €	K%	1000 €	K%	1000 €	K%	1000 €	K%	1000 €	K%	1000 €	V%
00 2 Keskuspankirahoihukseen oikeuttavat saamistodistukset (L02)	7 162 658,8	-0,5	7 124 020,3	-11,0	6 391 079,1	0,8	6 374 599,9	-0,3	6 374 599,9	0,8	6 416 464,7	0,7	6 695 870,2	4,4
01 6 Käteiset varat	3 930 885,7	-44,8	2 170 198,9	179,9	3 909 498,8	-35,6	3 911 538,1	0,1	3 911 538,1	-35,6	5 209 373,3	33,2	7 403 492,0	42,1
02 8 Saamis talletukset (L02)	37 019 229,9	14,2	42 264 066,0	-12,5	38 651 074,1	4,5	35 220 074,9	-8,9	35 220 074,9	4,5	36 504 679,7	3,6	48 892 356,2	33,9
03 0 Saamis talletukset ja julkisyhteisöille (L03)	72 133 568,3	1,0	71 923 129,4	-0,3	72 356 400,2	1,3	74 600 118,7	1,7	74 600 118,7	1,3	75 043 448,6	0,6	75 297 820,9	0,3
04 2 Leasingkohteet	257 375,9	0,0	259 961,4	1,3	263 324,3	0,3	263 115,0	-0,1	263 115,0	0,3	265 222,1	0,3	269 904,2	1,8
05 5 Saamistodistukset (L05)	7 661 588,1	-13,8	6 602 143,4	-13,8	6 633 209,6	0,5	6 697 251,8	1,0	6 599 466,4	1,0	6 491 787,5	-1,6	6 403 319,8	-1,4
06 7 Osakkeet ja osuudet	731 151,3	-0,8	725 623,4	-0,8	703 462,9	8,5	763 018,9	0,4	766 160,6	8,5	790 927,2	3,2	814 886,9	3,0
07 9 Osakkeet ja osuudet omistusyhteisyyksissä	314 246,5	313 989,1	313 989,1	-0,1	233 163,4	-25,7	210 823,8	-9,6	210 636,4	-9,6	209 185,7	-0,7	208 619,8	-0,3
08 3 Aineelliset hyödykkeet	8 769 541,9	-1,1	8 674 889,8	-1,1	8 636 771,1	-0,4	8 549 116,8	-1,0	8 649 828,9	1,2	8 453 425,3	-2,3	2 975 996,1	-64,8
09 3 Aineelliset hyödykkeet	112 895,2	112 810,9	112 810,9	-0,1	113 274,9	0,4	114 346,6	0,9	114 246,5	0,9	115 785,1	1,3	119 582,5	3,3
11 7 Aineelliset hyödykkeet (L08)	2 091 506,4	-0,3	2 084 448,2	-0,3	2 084 426,5	0,0	2 071 668,7	-0,6	2 070 356,1	-0,1	2 064 538,8	-0,3	2 059 459,0	-0,2
13 1 Muut varat (L09)	3 379 301,1	11,3	3 762 713,2	11,3	3 611 554,2	-4,0	3 451 013,5	-4,4	3 137 050,0	-9,1	6 653 899,4	112,1	8 491 646,6	27,6
14 3 Siirtosaamiset ja maksetut ennakkot (L10)	1 313 826,6	-1,9	1 289 323,6	-1,9	1 298 157,9	0,7	1 237 048,7	-4,7	1 167 212,9	-4,7	1 279 681,4	9,6	1 257 315,4	-1,7
17 0 Omat osakkeet ja osuudet														
19 4 YHTENÄÄ	144 877 775,7	1,7	147 307 317,6	-1,3	145 336 765,5	0,2	143 085 678,0	-1,7	149 498 418,8	4,5	160 890 269,6	7,6	11,1	
VASTAATTAVAA														
28 3 Vieras pääoma	129 303 622,2	1,8	131 655 224,0	-1,6	129 516 795,1	0,5	127 651 613,2	-1,9	127 651 613,2	0,5	133 877 929,3	4,9	143 542 106,8	7,2
31 9 Velat luottolaitoksille ja keskuspankeille (L11)	20 286 173,6	14,6	23 246 479,3	14,6	23 717 391,5	2,0	23 279 720,5	-1,8	21 253 369,1	-1,8	25 967 444,5	22,2	31 644 400,5	21,9
32 1 Velat yleisölle ja julkisyhteisöille (L12)	70 352 955,8	-2,3	68 713 950,1	-2,3	68 847 335,2	0,2	68 465 163,9	-0,6	69 470 761,2	1,5	67 782 092,3	-2,4	68 868 125,7	1,6
33 3 Yleiseen liikkeeseen lasketut velkakirjat	29 593 948,1	2,5	30 320 820,0	2,5	27 412 054,5	-9,6	27 930 547,6	1,9	27 382 010,3	-2,0	27 093 433,4	-1,1	27 197 090,9	0,4
34 5 Muut velat (L13)	4 721 654,8	5 116 629,4	5 116 629,4	1,0	5 166 382,4	1,0	6 198 373,8	20,0	5 293 398,0	-14,6	8 781 139,6	65,9	11 472 937,8	30,7
35 8 Siirtovelat ja saadut ennakkot (L14)	1 187 548,9	-5,0	1 128 590,9	-5,0	1 254 047,7	11,1	1 213 942,7	-3,2	1 217 645,4	0,3	1 285 731,9	5,6	1 342 466,1	4,4
36 0 Pakolliset varaukset	47 916,3	43 851,4	43 851,4	-8,5	49 414,7	12,7	47 614,8	-3,6	47 054,2	-1,2	42 505,8	-9,7	42 529,5	0,1
38 4 Velat, joilla on huonompi etuoikeus kuin muilla veloilla	3 113 424,7	3 084 902,9	3 084 902,9	-0,9	3 070 169,1	-0,5	3 023 919,4	-1,5	2 987 375,0	-1,2	2 925 581,8	-2,1	2 974 556,3	1,7
44 6 Tilinpäätössiirtojen kertymä	785 022,3	787 703,4	787 703,4	0,3	789 186,6	0,2	794 129,4	0,6	794 313,4	0,0	795 607,0	0,2	802 471,6	0,9
46 9 Oma pääoma	14 789 131,2	14 864 390,2	14 864 390,2	0,5	15 030 783,8	1,1	14 677 450,5	-2,4	14 639 751,4	-0,3	14 824 882,5	1,3	16 545 691,2	11,6
4601 3 Osake-, osuus- tai peruspääoma	3 565 733,7	3 572 655,8	3 572 655,8	0,2	3 590 304,1	0,2	3 597 732,1	0,2	3 604 684,8	0,2	3 617 349,6	0,4	3 630 404,4	0,4
4603 7 Sijoitusosuuspääoma, kantarahasto tai lisäpääoma	655 869,2	657 410,0	657 410,0	0,2	678 707,5	3,2	656 047,1	-3,3	656 047,1	0,0	666 718,7	1,6	666 718,7	0,0
4605 2 Ylikursirahasto	14 225,9	14 163,6	14 163,6	-0,4	14 240,5	0,5	14 240,5	0,0	14 222,4	-0,1	14 163,2	-0,4	14 163,2	0,0
4607 6 Arvonkorotusrahasto	1 103 569,6	1 103 073,5	1 103 073,5	0,0	1 109 718,5	0,6	1 117 752,1	0,7	1 119 371,6	0,1	1 125 094,8	0,5	1 125 294,8	0,0
4609 0 Muut sidotut rahastot	3 684 942,5	3 691 107,9	3 691 107,9	0,2	3 684 832,5	-0,2	3 697 240,9	0,3	3 745 758,9	1,3	3 762 782,6	0,5	3 768 983,9	0,2
4611 4 Pääomalaivat	3 605 064,3	4 696 708,4	4 696 708,4	30,3	4 695 575,5	0,0	4 267 656,3	-9,1	4 059 625,5	-4,9	4 022 239,8	-0,9	4 013 346,1	-0,2
4613 8 Vapaa rahastot	1 092 365,3	62 076,7	62 076,7	-94,3	190 210,9	206,4	259 619,2	36,5	373 048,8	43,7	529 541,5	41,9	2 228 304,5	320,8
4622 7 Edellisten tilikausien voitto tai tappio														
4624 1 Tilikauden voitto tai tappio														
4640 7														
49 7 YHTENÄÄ (T36)	144 877 775,7	1,7	147 307 317,6	-1,3	145 336 765,5	0,2	143 085 678,0	-1,7	149 498 418,8	4,5	160 890 269,6	7,6	11,1	
60 0 Taseen ulkopuoliset sitoumukset	25 859 126,9	26 849 091,0	26 849 091,0	3,8	27 121 220,4	6,3	27 146 891,3	-5,8	26 760 083,9	-1,4	30 133 055,3	12,6	16,5	
6001 2 Asiakkaan puolesta kolmannen hyväksi annetut sitoumukset	12 225 695,1	13 056 093,2	13 056 093,2	6,8	12 045 970,0	-7,7	12 714 360,9	5,5	12 550 091,6	-1,3	12 063 432,8	-3,9	14 856 127,5	23,2
6002 4 Asiakkaan hyväksi annetut peruuttamattomat sitoumukset	13 633 431,8	13 792 997,8	13 792 997,8	1,2	15 075 250,4	9,3	16 115 027,6	6,9	14 596 799,7	-9,4	14 696 651,1	0,7	15 276 927,8	3,9

1) ml. kotimaisten pankkien ulkomailta toimivat sivukontorit; pl. Suomessa toimivat ulkomaisten pankkien sivukontorit
 *) muutos negatiivisen ja positiivisen luvun välillä
 L -vite erän lopussa merkitsee sitä, että erään liittyy eritelytietoja varsinaisissa julkaisutalukoissa

Asetelma 2:

TASE (C3) kuukausittain, 1000 €
sekä muutokset kuukauden aikana (K%) ja
edellisen vuoden lopusta (V%)

	31.7.2003	31.8.2003	30.9.2003	31.10.2003	30.11.2003	31.12.2003						
Kotimaiset talletuspankit 1)	1000 €	K%	1000 €	K%	1000 €	K%	1000 €	K%	1000 €	K%	V%	
VASTAAVAA												
00 2 Keskuspankkirahoitukseen oikeuttavat saamistodistukset (L02)	6 736 684,3	0,6	7 128 037,7	5,8	6 820 941,7	-4,3					-4,8	
01 6 Käteisvarat	2 226 756,2	-69,9	2 935 161,1	31,8	2 737 569,5	-6,7					-30,4	
02 8 Saamiset luottolaitoksilta (L02)	41 870 401,0	-14,4	40 695 417,7	-2,8	39 001 402,5	-4,2					5,4	
03 0 Saamiset yleisöltä ja julkisyhteisöiltä (L03)	75 993 745,7	0,9	76 759 452,1	1,0	77 295 487,0	0,7					7,2	
04 2 Leasingkohteet	277 968,0	3,0	284 363,5	2,3	284 254,8	0,0					10,4	
05 5 Saamistodistukset (L05)	5 923 680,4	-7,5	5 950 847,8	0,5	5 954 826,2	0,1					-22,3	
06 7 Osakkeet ja osuudet	832 985,7	2,2	848 124,3	1,8	842 405,8	-0,7					15,2	
07 9 Osakkeet ja osuudet omistusyhteisyyksissä	208 866,9	0,1	210 106,4	0,6	208 143,6	-0,9					-33,8	
08 1 Osakkeet ja osuudet samaan konserniin kuuluvissa yrityksissä	2 976 424,9	0,0	2 977 017,5	0,0	2 975 569,3	0,0					-66,1	
09 3 Aineettomat hyödykkeet	118 660,6	-0,8	118 401,2	-0,2	121 352,1	2,5					7,5	
11 7 Aineelliset hyödykkeet (L08)	2 055 811,5	-0,2	2 046 927,5	-0,4	2 017 547,9	-1,4					-3,5	
13 1 Muut varat (L09)	7 525 226,0	-11,4	7 561 965,6	0,5	8 614 631,5	13,9					154,9	
14 3 Siirtosaamiset ja maksetut ennakot (L10)	1 215 798,7	-3,3	1 338 240,1	10,1	1 622 198,3	21,2					23,5	
17 0 Oma osakkeet ja osuudet												
19 4 YHTEENSÄ	147 963 009,9	-8,0	148 854 062,5	0,6	148 496 330,2	-0,2					2,5	
VASTATTAVAA												
28 3 Vieras pääoma	131 351 419,2	-8,5	132 138 370,7	0,6	131 425 439,4	-0,5					1,6	
31 9 Velat luottolaitoksille ja keskuspankeille (L11)	22 798 272,5	-28,0	22 662 043,1	-0,6	20 943 975,9	-7,6					3,2	
32 1 Velat yleisölle ja julkisyhteisöille (L12)	68 231 906,7	-0,9	68 588 157,0	0,5	68 492 822,1	-0,1					-2,6	
33 3 Yleiseen liikkeeseen lasketut velkakirjat	26 265 175,5	-3,4	26 679 141,7	1,6	26 676 506,9	0,0					-9,9	
34 5 Muut velat (L13)	9 709 374,7	-15,4	9 698 178,1	-0,1	10 934 730,5	12,8					131,6	
35 8 Siirtovelat ja saadut ennakot (L14)	1 325 405,9	-1,3	1 446 091,2	9,1	1 370 350,5	-5,2					15,4	
36 0 Pakolliset varaukset	42 291,8	-0,6	41 615,1	-1,6	45 945,8	10,4					-4,1	
38 4 Velat, joilla on huonompi etuoikeus kuin muilla veloilla	2 978 992,1	0,1	3 023 144,5	1,5	2 961 107,7	-2,1					-4,9	
44 6 Tilinpäätössiirtotien kertymä	801 508,2	-0,1	803 191,3	0,2	812 351,9	1,1					3,5	
46 9 Oma pääoma	15 810 082,5	-4,4	15 912 500,5	0,6	16 258 538,9	2,2					9,9	
4601 3 Osake-, osuus- tai peruspääoma	3 610 128,9	-0,6	3 628 011,8	0,5	3 646 082,8	0,5					2,3	
4603 7 Sijoitusosuuspääoma, kantarahasto tai lisäpääoma	11 486,6	-63,5		-100,0								
4605 2 Ylikurssirahasto	666 718,7	0,0	678 671,0	1,8	683 370,2	0,7					4,2	
4607 6 Arvonkorotusrahasto	14 163,2	0,0	14 163,2	0,0	14 132,5	-0,2					-0,7	
4609 0 Muut sidotut rahastot	1 125 294,8	0,0	1 125 895,6	0,1	1 123 745,7	-0,2					1,8	
4611 4 Pääomalaivat	266 989,0	-75,0	266 989,0	0,0	266 989,0	0,0					-75,0	
4613 8 Vapaat rahastot	3 770 349,6	0,0	3 769 649,1	0,0	3 767 773,8	0,0					2,2	
4622 7 Edellisten tilikausien voitto tai tappio	4 011 889,1	0,0	4 011 901,6	0,0	4 009 219,2	-0,1					11,2	
4624 1 Tilikauden voitto tai tappio	2 333 062,6	4,7	2 417 219,2	3,6	2 747 225,7	13,7					151,5	
4640 7												
49 7 YHTEENSÄ (T36)	147 963 009,9	-8,0	148 854 062,5	0,6	148 496 330,2	-0,2					2,5	
60 0 Taseen ulkopuoliset sitoumukset	29 762 048,2	-1,2	30 955 273,6	4,0	30 780 695,4	-0,6					19,0	
6001 2 Asiakkaan puolesta kolmannen hyväksi annetut sitoumukset	14 559 946,0	-2,0	16 473 507,7	13,1	15 968 521,9	-3,1					30,6	
6002 4 Asiakkaan hyväksi annetut peruuttamattomat sitoumukset	15 202 102,2	-0,5	14 481 765,9	-4,7	14 812 173,5	2,3					8,6	

1) ml. kotimaisten pankkien ulkomailla toimivat sivukonttorit; pl. Suo.

*) muutokset negatiivisen ja positiivisen luvun välillä

L -ville erän lopussa merkitsee sitä, että erään liittyy erittelytietoja v.

Asetelma 2a:

OPKn jäsenosuuspankkien sekä paikallisosuuspankkien TASEET 1000 € sekä muutokset edellisen vuoden lopusta (V%)

	OPKn jäsenosuuspankit 1)			Paikallisosuuspankit 2)			Osuuspankit yhteensä		
	31.12.2002	30.9.2003	V%	31.12.2002	30.9.2003	V%	31.12.2002	30.9.2003	V%
VASTAATAVAA	1000 €	1000 €	V%	1000 €	1000 €	V%	1000 €	1000 €	V%
00 2 Keskuspankkirahoihukseen oikeuttavat saamistodistukset (L02)	271 555,5	266 155,7	-2,0	100 267,1	95 875,0	-4,4	371 822,6	362 030,7	-2,6
01 6 Käteiset varat	149 670,4	124 675,5	-16,7	30 592,7	23 545,3	-23,0	180 263,1	148 220,8	-17,8
02 8 Saamiset luotolaitoksilta (L02)	3 242 749,2	3 197 424,7	-1,4	401 772,6	418 854,8	4,3	3 644 521,8	3 616 279,5	-0,8
03 0 Saamiset yleisöiltä ja julkisyhteisöiltä (L03)	17 579 092,0	19 218 982,7	9,3	1 767 718,1	1 951 209,9	10,4	19 346 810,1	21 170 192,6	9,4
04 2 Leasingkohteet	5,5	5,5	0,0				5,5	5,5	0,0
05 5 Saamistodistukset (L05)	582 172,8	663 963,5	14,0	72 948,0	71 331,7	-2,2	655 120,8	735 295,2	12,2
06 7 Osakkeet ja osuudet	368 394,5	372 071,4	1,0	16 361,2	28 944,6	76,9	384 755,7	401 016,0	4,2
07 9 Osakkeet ja osuudet omistusyhteisyyksissä	1 851,3	2 426,6	31,1	184,1	97,7	-46,9	2 035,4	2 524,3	24,0
08 1 Osakkeet ja osuudet samaan konserniin kuuluvissa yrityksissä	37 639,9	34 877,6	-7,3	16,8	16,8	0,0	37 656,7	34 894,4	-7,3
09 3 Aineettomat hyödykkeet	2 101,5	1 607,9	-23,5	666,0	741,8	11,4	2 767,5	2 349,7	-15,1
11 7 Aineelliset hyödykkeet (L08)	945 652,2	930 222,9	-1,6	80 008,6	81 409,1	1,8	1 025 660,8	1 011 632,0	-1,4
13 1 Muut varat (L09)	77 939,6	73 269,1	-6,0	1 594,6	1 193,8	-25,1	79 534,2	74 462,9	-6,4
14 3 Siirtosaamiset ja maksetut ennakot (L10)	137 521,6	161 932,0	17,8	18 078,7	23 642,8	30,8	155 600,3	185 574,8	19,3
17 0 Omat osakkeet ja osuudet									
19 4 YHTIENSÄ	23 396 346,0	25 047 615,1	7,1	2 490 208,5	2 696 863,3	8,3	25 886 554,5	27 744 478,4	7,2
VASTATTAVAA									
28 3 Vieras pääoma	20 692 718,8	22 154 239,0	7,1	2 161 794	2 349 420,5	8,7	22 854 512,7	24 503 659,5	7,2
31 9 Velat luotolaitoksille ja keskuspankeille (L11)	1 139 164,4	1 731 193,8	52,0	6 772,6	6 691,5	-1,2	1 145 937,0	1 737 885,3	51,7
32 1 Velat yleisöille ja julkisyhteisöille (L12)	18 722 989,9	19 602 039,4	4,7	2 078 562,3	2 246 012,6	8,1	20 801 552,2	21 848 052,0	5,0
33 3 Yleiseen liikkeeseen lasketut velkakirjat	372 876,4	358 336,2	-3,9	29 615,6	34 318,2	15,9	402 492,0	392 654,4	-2,4
34 5 Muut velat (L13)	77 992,1	49 302,1	-36,8	25 313,3	32 460,4	28,2	103 305,4	81 762,5	-20,9
35 8 Siirtovelat ja saadut ennakot (L14)	151 793,6	217 591,6	43,3	11 461,9	20 169,2	76,0	163 255,5	237 760,8	45,6
36 0 Pakolliset varaukset	5 900,7	6 212,4	5,3				5 900,7	6 212,4	5,3
38 4 Velat, joilla on huonompi etuoikeus kuin muilla veloilla	222 001,7	189 563,5	-14,6	10 068,2	9 768,6	-3,0	232 069,9	199 332,1	-14,1
44 6 Tilinpäätössiirtotojen kertymä	387 373,9	387 119,3	-0,1	45 474,5	49 833,9	9,6	432 848,4	436 953,2	0,9
46 0 Oma pääoma	2 316 253,3	2 506 256,8	8,2	282 940,1	297 608,9	5,2	2 599 193,4	2 803 865,7	7,9
4603 7 Sijoitusosuuspääoma, kantarahasto tai lisäpääoma	657 557,1	683 722,1	4,0	69 974,4	75 670,2	8,1	727 531,5	759 392,3	4,4
4605 2 Ylikursssirahasto									
4607 6 Arvonkorotusrahasto	12 824,3	12 730,9	-0,7	1 051,5	1 051,5	0,0	13 875,8	13 782,4	-0,7
4609 0 Muut sidotut rahastot	478 446,8	495 086,3	3,5	63 274,2	62 864,2	-0,6	541 721,0	557 950,5	3,0
4611 4 Pääomalaivat	197 773,6	197 773,6	0,0				197 773,6	197 773,6	0,0
4613 8 Vapaat rahastot	630 337,1	700 522,1	11,1	69 026,1	73 648,2	6,7	699 363,2	774 170,3	10,7
4622 7 Edellisten tilikausien voitto tai tappio	122 642,7	229 758,5	87,3	63 286,2	70 385,5	11,2	185 928,9	300 144,0	61,4
4624 1 Tilikausien voitto tai tappio	216 671,7	186 663,3	-13,8	16 327,7	13 989,3	-14,3	232 999,4	200 652,6	-13,9
49 7 YHTIENSÄ (T36)	23 396 346,0	25 047 615,1	7,1	2 490 208,5	2 696 863,3	8,3	25 886 554,5	27 744 478,4	7,2
60 0 Taseen ulkopuoliset sitoumukset	1 345 343,0	1 641 118,4	22,0	90 409,2	114 280,2	26,4	1 435 752,2	1 755 398,6	22,3
6001 2 Asiakkaan puolesta kolmannen hyväksi annetut sitoumukset	290 087,4	296 036,0	2,1	30 675,5	31 704,8	3,4	320 762,9	327 740,8	2,2
6002 4 Asiakkaan hyväksi annetut peruuttamattomat sitoumukset	1 055 255,6	1 345 082,4	27,5	59 733,7	82 575,4	38,2	1 114 989,3	1 427 657,8	28,0

1) Osuuspankkikeskus OPK-osuuskunta

2) Paikallisosuuspankkiyhdistys ry:llyn kuuluvat osuuspankit

L -viite erän lopussa merkitsee sitä, että erään liittyy erittelytietoja julkaisutaulukoissa

Asetelma 2c:

**TASE (C3) neljännesvuosittain, 1000 €
sekä muutokset neljännesvuoden aikana (N%) ja
edellisen vuoden lopusta (V%)**

	31.12.2002	31.3.2003	30.6.2003	30.9.2003	31.12.2003
	1000 €	1000 €	1000 €	1000 €	1000 €
Ulkomailta pankkitoimintaa harjoittavat kotimaisten pankkien sivukonttorit					
VASTAAVAA					
00 2 Keskuspankkirahoituksen oikeuttavat saamistodistukset					
01 6 Käteiset varat	55 020,3	31 856,1	52 207,4	63,9	-5,1
02 8 Saamiset luottolaitoksilta	15 961 032,6	18 931 924,4	20 711 785,9	9,4	29,8
03 0 Saamiset yleisöitä ja julkisyhteisöitä	5 015 385,4	5 066 990,6	4 923 955,4	-2,8	-1,8
04 2 Leasingkohteet					
05 5 Saamistodistukset	925 469,2	473 048,7	469 468,3	-0,8	-49,3
06 7 Osakkeet ja osuudet	17 406,2	23 800,3	27 379,6	15,0	57,3
07 9 Osakkeet ja osuudet omistusyhteisyyksissään					
08 1 Osakkeet ja osuudet samaan konserniin kuuluvissa yrityksissä					
09 3 Aineettomat hyödykkeet	2 467,5	2 723,2	2 458,0	-9,7	-0,4
11 7 Aineelliset hyödykkeet	13 459,7	12 578,8	10 452,1	-16,9	-22,3
13 1 Muut varat	392 407,2	298 528,7	422 656,9	41,6	7,7
14 3 Siirtosamaiset ja maksetut ennakot	190 484,7	126 957,3	170 663,7	34,4	-10,4
17 0 Omat osakkeet ja osuudet					
19 4 YHTEENSÄ	22 573 132,8	24 968 408,1	26 791 027,3	7,3	18,7
VASTATTAVAA					
28 3 Vieras pääoma	22 553 223,2	24 960 440,5	26 761 173,9	7,2	18,7
31 9 Velat luottolaitoksille ja keskuspankeille	7 078 301,7	9 351 229,8	12 920 365,9	38,2	82,5
32 1 Velat yleisöille ja julkisyhteisöille	2 750 939,9	3 851 130,5	2 437 016,0	-36,7	-11,4
33 3 Yleiseen liikkeeseen lasketut velkakirjat	11 665 192,3	10 760 379,8	10 364 361,7	-3,7	-11,2
34 5 Muut velat	392 039,1	345 496,5	436 307,4	26,3	11,3
35 8 Siirtovelat ja saadut ennakot	168 966,2	165 974,9	139 457,2	-16,0	-17,5
36 0 Pakolliset varaukset		6 959,8	6 633,7	-4,7	(Z)
38 4 Velat, joilla on huonompi etuoikeus kuin muilla veloilla	497 786,0	479 269,2	457 032,0	-4,6	-8,2
44 6 Tilinpäätössiirtojen kertymä	24,3	24,0			
46 9 Oma pääoma	19 883,3	7 943,6	29 853,4	275,8	50,1
49 7 YHTEENSÄ	22 573 132,8	24 968 408,1	26 791 027,3	7,3	18,7
60 0 Taseen ulkopuoliset sitoumukset	4 972 572,6	6 410 982,0	4 380 202,0	-31,7	-11,9

1000 €

N%

1000 €

V%

1000 €

N%

1000 €

N%

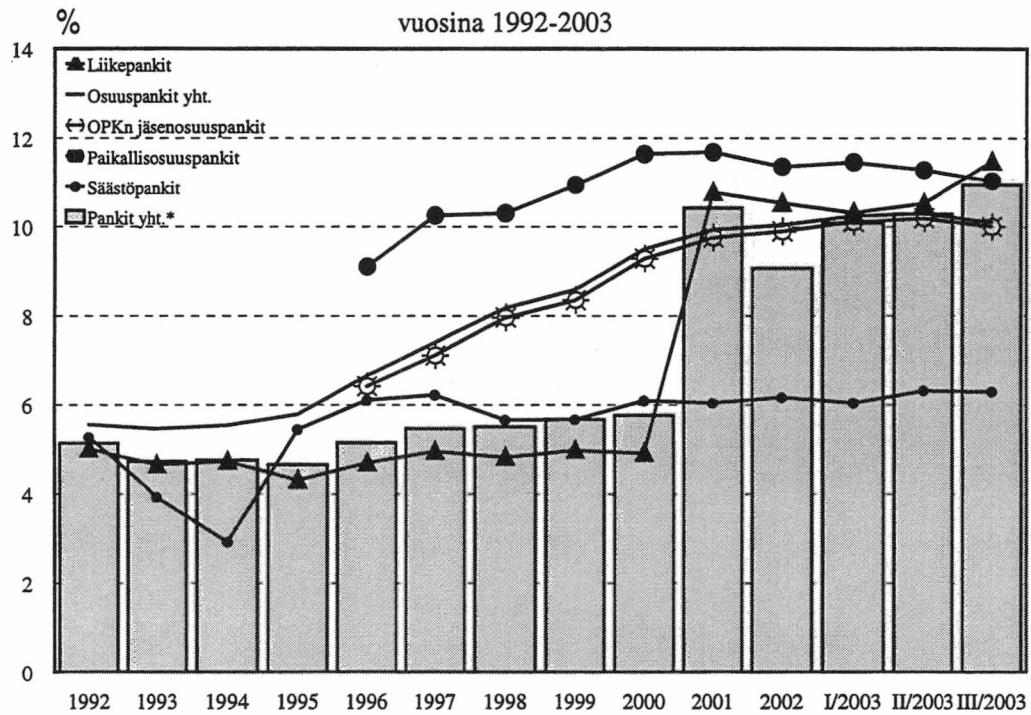
1000 €

N%

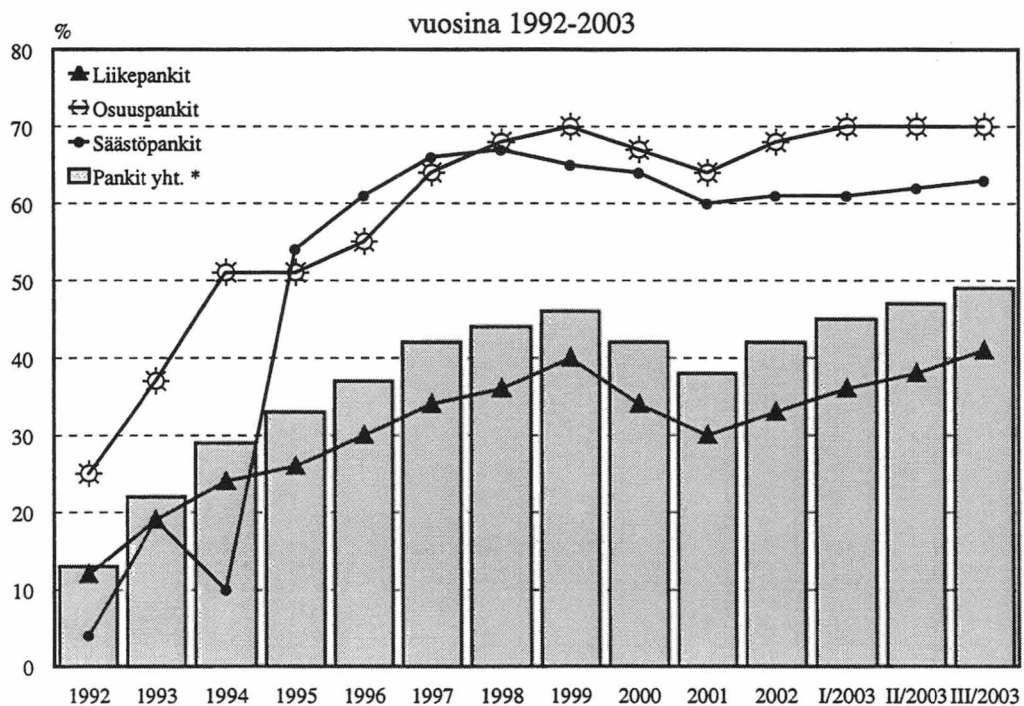
1000 €

V%

Kotimaisten pankkien oma pääoma/tase %

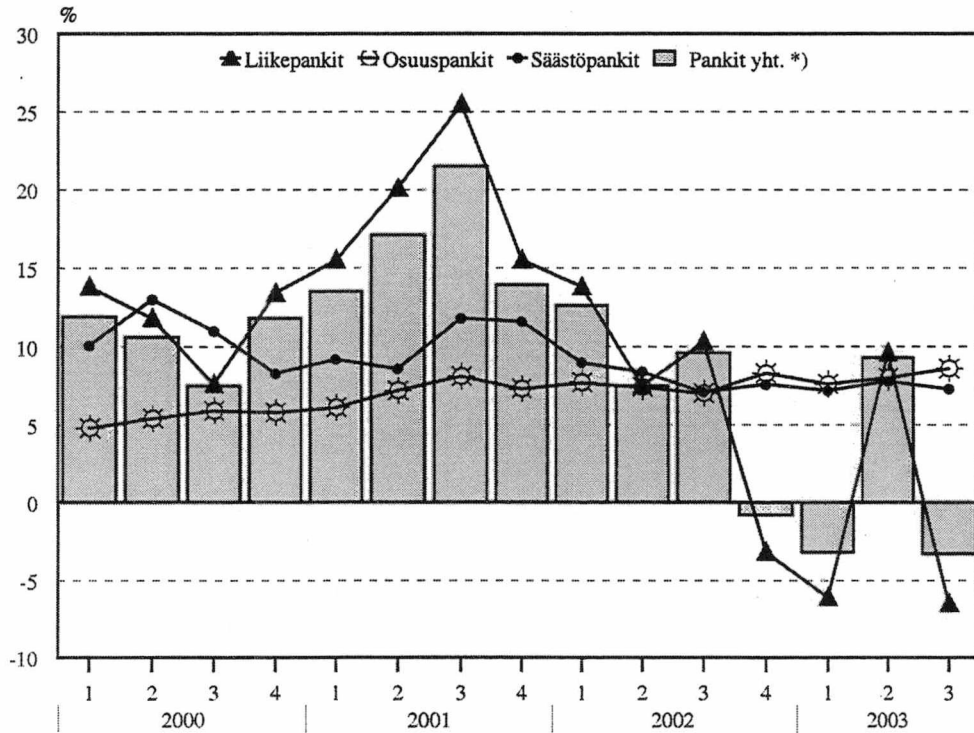


Kotimaisten pankkien rahoituskate / korkotuotot %

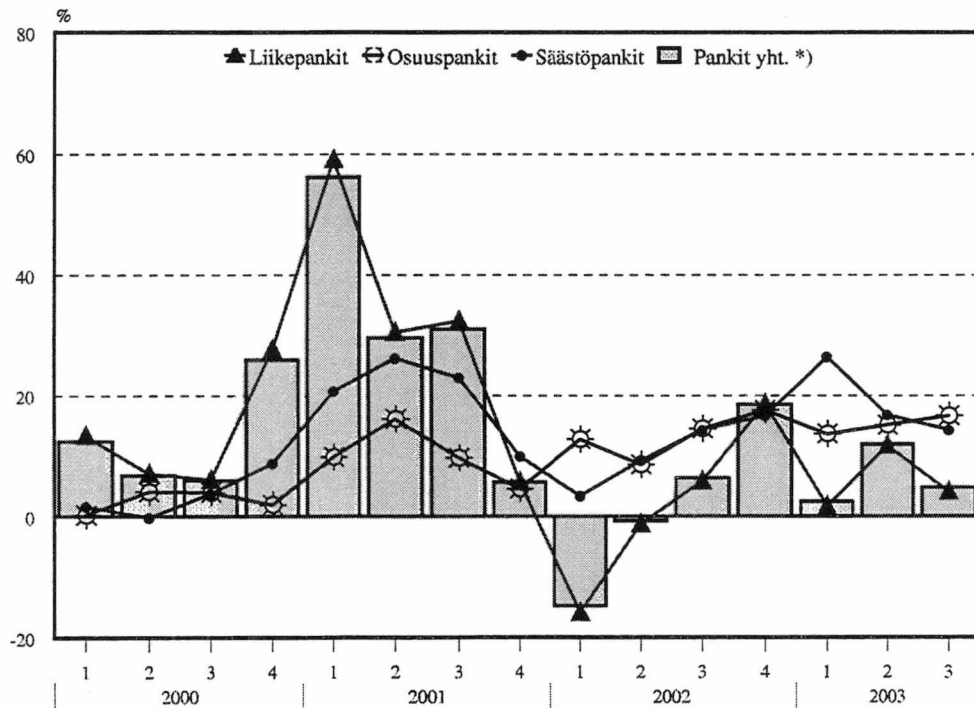


*pl. ulkomaisten pankkien sivukonttorit Suomessa

Kotimaisten pankkien taseiden
muutos ed. vuoden vastaavasta ajankohdasta, % 2000 - 2003 neljännesvuosittain



Kotimaisten pankkien taseen ulkopuolisten sitoumusten
muutos ed.vuoden vastaavasta ajankohdasta, % 2000 - 2003 neljännesvuosittain



*) pl. ulkomaisten pankkien sivukonttorit Suomessa

A. Luottolaitosten osavuositilinpäätökset; 1.1.-30.9.2003

Taulukot

- 01 Tuloslaskelmat
01 L Tuloslaskelman liitetietoja
- 02 Taseet
02 L Taseen liitetietoja
- P Taseen ulkopuoliset sitoumukset

Luottolaitokset

Kotimaiset pankit *)

Liikepankit
Osuuspankit
Säästöpankit

Muut (kotimaiset) luottolaitokset *)

(rahoitusyhtiöt, kiinnitysluottopankit,
luotto-osakeyhtiöt yms.)

Ulkomaiset pankit (Suomessa)

Ulkomaisen luottolaitoksen talletuspankkitoimintaa
Suomessa harjoittava sivukonttori

Ulkomaiset muut luottolaitokset (Suomessa)

Ulkomaisen luottolaitoksen muuta luottolaitostoimintaa kuin
talletuspankkitoimintaa Suomessa harjoittava sivukonttori

Tiedustelut:

Tuulikki Lund; 09-1734 3325; tuulikki.lund@tilastokeskus.fi
Marja Keltanen; 09-1734 3328; marja.keltanen@tilastokeskus.fi

*) ml. sivukonttorit ulkomailta

		1000 €		Säästöpankit		Kotimaiset pankit yhteensä		Muut luotto-laitokset		Ulkomaiset pankit		Ulkomaiset muut luotto-laitokset			
		Liikepankit		Osuuspankit		Säästöpankit		Kotimaiset pankit yhteensä		Muut luotto-laitokset		Ulkomaiset pankit		Ulkomaiset muut luotto-laitokset	
		C3		C3		C3		C3		C3		C3		C3	
01	4	2 326 377,5	755 838,9	222 507,2	3 304 723,6	371 219,2	267 835,5	17 445,9							
02	6	8 125,9	3,0		8 128,9										
03	8	1 382 840,1	227 467,5	81 432,8	1 691 740,4	244 463,7	222 342,8	14 561,6							
04	0	951 663,3	528 374,4	141 074,4	1 621 112,1	197 777,6	45 492,7	10 505,0							
05	3	242 485,9	26 562,1	3 211,1	272 259,1	6 562,0	41 914,7								
06	5	474 778,6	176 841,6	41 029,0	692 649,2	108 515,0	43 588,8	1 882,7							
07	7	75 438,9	28 496,7	4 869,2	108 804,8	63 970,8	5 288,1	1 167,0							
08	9	102 500,4	6 058,9	1 761,7	110 321,0	409,8	-20 143,8	146,6							
09	1	44 273,0	66 757,3	12 335,4	123 365,7	28 776,1	3 095,4	468,6							
10	3	816 391,5	363 510,9	99 065,1	1 278 967,5	88 262,2	60 387,8	7 135,7							
11	5	54 417,6	26 732,7	9 873,2	91 023,5	8 901,1	2 583,3	1 372,3							
12	7	151 859,3	109 903,2	28 048,3	289 810,8	11 338,2	6 990,5	50,7							
13	9	-18 540,7	715,8	1 868,3	-15 956,6	10 585,7	-1 198,8	516,6							
14	1	18 030,5	45,3	-27,0	18 048,8	1 002,0									
16	6	718 104,1	275 189,7	55 714,5	1 049 008,3	157 980,5	39 896,9	2 760,6							
17	8	1 635 097,1	108,2		1 635 205,3										
18	0	23,0	85,2		108,2										
19	2	2 353 178,2	275 212,7	55 714,5	2 684 105,4	157 980,5	39 864,2	2 760,6							
20	4	-55,2	-4 279,1	-22 180,4	-26 514,7	-3 523,0									
21	6	-175 332,0	70 273,5	11 764,2	-93 294,3	44 245,1	2 834,9	411,0							
22	8	3 651,0	7,5	0,8	3 659,3		2,1								
24	2	2 524 804,0	200 652,6	21 769,1	2 747 225,7	110 212,4	37 027,2	2 349,6							

1000 €

	Liikepankit	Osuuspankit	Säästöpankit	Kotimaiset pankit yhteensä	Muut tuotto- laitokset	Ulkomaiset- pankit	Ulkomaiset muut tuotto- laitokset
	C3	C3	C3	C3	C3	C3	C3
L01 KORKOTUOTOT							
01 E Korkotuotot (L01, T35)	2 326 377,5	755 838,9	222 507,2	3 304 723,6	371 219,2	267 835,5	17 445,9
0101 G Saamisista luottolaitoksilta	586 227,4	58 978,4	15 132,7	660 338,5	5 556,2	82 765,7	192,8
0102 I Saamisista yleisöltä ja julkisyhteisöiltä	1 466 718,7	654 500,8	174 164,4	2 295 383,9	377 622,5	147 308,1	14 896,8
0103 A Saamistodistuksista	138 814,7	25 268,1	7 030,3	171 113,1	13 249,9	12 743,5	
0105 F Keskuspankkirahoitukseen oikeuttavista saamistodistuksista	124 328,8	16 780,5	24 917,7	166 027,0	10 700,5	19 719,9	
0109 D Muut korkotuotot	10 287,9	311,1	1 262,1	11 861,1	-35 909,9	5 298,3	2 356,3
L07 KORKOKULUT							
03 I Korkokulut (L07, T35)	1 382 840,1	227 467,5	81 432,8	1 691 740,4	244 463,7	222 342,8	21 502,5
0301 A Veloista luottolaitoksille ja keskuspankeille	376 468,9	33 814,9	13 349,2	423 633,0	149 305,6	99 670,1	19 830,5
0302 C Veloista yleisölle ja julkisyhteisöille	457 840,3	173 171,2	59 078,8	690 090,3	4 700,1	44 394,8	
0303 E Yleiseen liikkeeseen lasketuista velkakirjoista	454 534,3	10 714,0	4 963,5	470 211,8	99 246,7	74 421,9	
0304 G Veloista, joilla on huonompi etuoikeus kuin muilla veloilla	66 913,2	8 007,8	4 396,4	79 317,4	5 077,6		
0305 J Pääomalainoista	23 591,7	794,6	44,0	24 430,3	488,4		1 423,0
0306 B Muut korkokulut	3 491,7	965,0	-399,1	4 057,6	-14 354,7	3 856,0	249,0
L15 TUOTOT OMAN PÄÄOMAN EHTOISISTA SIIJOITUKSISTA							
05 D Tuotot oman pääoman ehtoista sijoituksista (L15)	242 485,9	26 562,1	3 211,1	272 259,1	6 562,0		
0501 F Osakkeista ja osuuksista	27 513,8	23 981,5	2 659,7	54 155,0	4 729,1		
0502 H Omistusyhteyksiyrittäjä	7 193,8	14,2	355,0	7 563,0	957,0		
0503 J Samaan konserniin kuuluvista yrityksistä	207 778,3	2 566,4	196,4	210 541,1	875,9		

		1000 €							
		Liikepankit	Osuuspankit	Säästöpankit	Kotimaiset pankit yhteensä	Muut luotto-laitokset	Ulkomaiset pankit	Ulkomaiset muut luotto-laitokset	C3
		C3	C3	C3	C3	C3	C3	C3	C3
L18 ARVOPAPERIKAUPAN JA VALUUTTATOIMINNAN NETTOTUOTOOT									
08	J Arvopaperikaupan ja valuuttatoiminnan nettotuotot (L18)	102 500,4	6 058,9	1 761,7	110 321,0	409,8	-20 143,8	146,6	
0801	B Arvopaperikaupan nettotuotot	45 973,7	5 768,4	961,2	52 703,3	433,1	-28 059,5		
080101	D Saamistodistuksista	-8 474,0	1 078,7	642,3	-6 753,0	-444,4	-99,5		
080102	F Osakkeista ja osuuksista	60 797,3	4 689,7	371,4	65 858,4	293,9	16 351,7		
080109	A Muista	-6 349,6		-52,5	-6 402,1	583,6	-44 311,7		
0802	D Valuuttatoiminnan nettotuotot	56 526,7	290,5	800,5	57 617,7	-23,3	7 915,7	146,6	
L19 LIIKETOIMINNAN MUUT TUOTOOT									
09	B Liiketoiminnan muut tuotot (L19)	44 273,0	66 757,3	12 335,4	123 365,7	28 776,1			
0901	D Vuokratuotot kiinteistöistä	23 210,0	13 266,6	9 602,6	46 079,2	1 336,7			
0902	F Osinkotuotot kiinteistöyhteisöistä	434,1	40 069,0	77,0	40 580,1				
0903	H Luovutusvoitot kiinteistöistä ja kiinteistöyhteisöistä	651,8	6 102,9	1 299,0	8 053,7	2 513,0			
0909	A Muut	19 977,1	7 318,8	1 356,8	28 652,7	24 926,4			
L20 HALLINTOKULUT									
10	D Hallintokulut (L20)	816 391,5	363 510,9	99 065,1	1 278 967,5	88 262,2	60 387,8	7 135,7	
1001	F Henkilöstökulut	523 954,7	198 464,9	57 270,5	779 690,1	38 751,2	38 694,4	3 289,1	
100101	H Palkat ja palkkiot	411 668,5	160 784,7	46 230,5	618 683,7	30 504,6	31 032,1	2 612,2	
100102	J Eläkekulut	76 733,0	29 307,3	8 444,3	114 484,6	4 882,5	5 587,8	396,9	
100103	B Muut henkilösivukulut	35 553,2	8 372,9	2 595,7	46 521,8	3 364,1	2 074,5	280,0	
1002	H Muut hallintokulut	292 436,8	165 046,0	41 794,6	499 277,4	49 511,0	21 693,4	3 846,6	
L22 LIIKETOIMINNAN MUUT KULUT									
12	H Liiketoiminnan muut kulut (L22)	151 859,3	109 903,2	28 048,3	289 810,8	11 338,2			
1201	J Vuokrat	59 088,6	7 929,5	7 874,4	74 892,5	4 308,0			
1203	D Kiinteistöistä ja kiinteistöyhteisöistä	36 783,0	52 951,1	12 390,0	102 124,1	683,3			
1204	F Luovutus tappiot kiinteistöistä ja kiinteistöyhteisöistä	386,9	963,1	169,0	1 519,0				
1209	G Muut liiketoiminnan kulut	55 600,8	48 059,5	7 614,9	111 275,2	6 346,9			

		1000 €			Säästöpankit			Kotimaiset pankit yhteensä			Muut luotto-laitokset			Ulkomaiset pankit			Ulkomaiset muut luotto-laitokset		
		Liikepankit	Osuuspankit	Säästöpankit	Kotimaiset pankit yhteensä	Muut luotto-laitokset	Ulkomaiset pankit	Ulkomaiset muut luotto-laitokset											
		C3	C3	C3	C3	C3	C3	C3	C3	C3	C3	C3	C3	C3	C3	C3	C3	C3	
00	2	5 625 871,7	362 030,7	833 039,3	6 820 941,7	433 890,4	1 569 824,4												
01	6	2 337 257,1	148 220,8	252 091,6	2 737 569,5	2 795,1	223 795,1											2,7	
02	8	34 690 870,0	3 616 279,5	694 253,0	39 001 402,5	236 086,3	3 399 604,7											12 283,9	
03	0	50 652 931,2	21 170 192,6	5 472 363,2	77 295 487,0	10 132 831,2	5 581 707,3											367 251,4	
04	2	284 249,3	5,5		284 254,8	1 557 935,4												507 249,1	
05	5	4 965 829,3	735 295,2	253 701,7	5 954 826,2	583 154,9	123 674,5												
06	7	363 313,6	401 016,0	78 076,2	842 405,8	32 397,7	169 126,9											0,8	
07	9	203 726,6	2 524,3	1 892,7	208 143,6	4 216,7													
08	1	2 920 719,8	34 894,4	19 955,1	2 975 569,3	27 702,8	17 945,4											40,7	
09	3	112 828,3	2 349,7	6 174,1	121 352,1	23 294,2	1 888,8												
11	7	800 349,2	1 011 632,0	205 566,7	2 017 547,9	49 141,7	4 516,3											819,0	
12	9																		
13	1	8 488 892,2	74 462,9	51 276,4	8 614 631,5	34 938,3	325 432,4											228 631,7	
14	3	1 373 212,8	185 574,8	63 410,7	1 622 198,3	160 391,6	140 745,7											5 146,2	
17	0																		
19	4	112 820 051,1	27 744 478,4	7 931 800,7	148 496 330,2	13 278 776,3	11 558 261,5											1 121 425,5	
28	3	99 658 668,5	24 503 659,5	7 263 111,4	131 425 439,4	11 643 441,6	11 383 221,4											1 100 130,3	
31	9	18 416 913,4	1 737 885,3	789 177,2	20 943 975,9	6 533 281,2	4 236 886,8											333 585,6	
32	1	40 817 177,7	21 848 052,0	5 827 592,4	68 492 822,1	391 073,0	2 787 605,5											60 471,5	
33	3	26 000 092,8	392 654,4	283 759,7	26 676 506,9	4 183 135,7	3 636 301,4												
34	5	10 694 581,2	81 762,5	158 386,8	10 934 730,5	107 238,3	541 073,1											699 736,2	
35	8	1 068 516,8	237 760,8	64 072,9	1 370 350,5	235 838,2	157 930,4											6 265,7	
36	0	38 735,7	6 212,4	997,7	45 945,8	53,6	23 424,2											71,3	
38	4	2 622 650,9	199 332,1	139 124,7	2 961 107,7	192 821,6													
44	6	206 235,1	436 953,2	169 163,6	812 351,9	175 437,6	84 267,5											5 394,9	
46	1	12 955 147,5	2 803 865,7	499 525,7	16 258 538,9	1 459 897,1	90 772,6											15 900,3	
4601	3	2 786 019,6	759 392,3	100 670,9	3 646 082,8	430 277,4	20 851,2												
4603	7																		
4605	2	671 245,1		12 125,1	683 370,2		65 798,8												
4607	6	350,1	13 782,4		14 132,5	9 880,0													
4609	0	450 431,4	557 950,5	115 363,8	1 123 745,7	561 337,3													
4611	4	68 013,6	197 773,6	1 201,8	266 989,0	19 050,2													
4613	8	2 900 535,4	774 170,3	93 068,1	3 767 773,8	54 973,0													
4622	7	3 553 748,3	300 144,0	155 326,9	4 009 219,2	274 166,8	-32 904,6											9 170,8	
4624	1	2 524 804,0	200 652,6	21 769,1	2 747 225,7	110 212,4	37 027,2											2 349,6	
49	7	112 820 051,1	27 744 478,4	7 931 800,7	148 496 330,2	13 278 776,3	11 558 261,5											1 121 425,5	
60	0	28 600 939,7	1 755 398,6	424 357,1	30 780 695,4	3 623 571,3	3 206 093,8												
6001	2	15 526 792,8	327 740,8	113 988,3	15 968 521,9	85 068,0	1 268 233,4												
6002	4	13 074 146,9	1 427 657,8	310 368,8	14 812 173,5	3 538 503,3	1 937 860,4												

		1000 €						
		Liikepankit	Osuuspankit	Säästöpankit	Kotimaiset pankit yhteensä	Muut luotto- laitokset	Ulkomaiset- pankit	Ulkomaiset muut luotto- laitokset
		C3	C3	C3	C3	C3	C3	C3
L02 SAAMISET LUOTTOLAITOKSILTA								
00	E Keskuspankkirahoitukseen oikeuttavat saamistodistukset (T05)	5 625 871,7	362 030,7	833 039,3	6 820 941,7	433 890,4	1 569 824,4	
0001	G Valtion velkasitoumukset	197 069,9			197 069,9		6 987,2	
0003	A Valtion liikkeeseen laskemat joukkovelkakirjat	1 225 952,9	330 150,9	449 740,4	2 005 844,2	44 138,8	648 211,8	
0005	F Suomen Pankin sijoitustodistukset	3 997 511,3	22 917,1	320 571,8	4 341 000,2	53 789,3	914 625,4	
0007	J Pankkien sijoitustodistukset	205 337,6	8 962,7	62 727,1	277 027,4	335 962,3		
0019	E Muut	34 675 183,0	3 616 279,5	694 253,0	38 985 715,5	235 357,7	3 395 503,1	2 802,9
0202	C Saamiset luottolaitoksilta (L02)	2 503 959,5	436 917,5	96 371,5	3 037 248,5	37 756,5	82 358,8	2 802,9
020201	E Vaadittaessa maksettavat	232 206,3	436 917,5	96 139,4	765 263,2	21 917,2	82 162,7	2 802,9
02020101	G Talletukset	2 271 753,2	0,0	232,1	2 271 985,3	15 839,3	196,1	
02020109	D Muut saamiset	32 171 223,5	3 179 362,0	597 881,5	35 948 467,0	197 601,2	3 313 144,3	
020209	B Muut kuin vaadittaessa maksettavat	22 325 641,6	3 153 513,0	590 981,5	26 070 136,1	50 281,3		
02020901	D Talletukset	9 845 581,9	25 849,0	6 900,0	9 878 330,9	147 319,9	3 313 144,3	
02020909	A Muut saamiset							
L03 SAAMISET YLEISÖLTÄ JA JULKISYHTEISÖLTÄ								
03	A Saamiset yleisöiltä ja julkisyhteisöiltä (L03, T04, T10, T36)	50 652 931,2	21 170 192,6	5 472 363,2	77 295 487,0	10 132 831,2	5 581 707,3	367 251,4
0301	C Vaadittaessa maksettavat saamiset	39 291,9			39 291,9	53 016,4	204 338,2	320 106,4
0302	E Muut kuin vaadittaessa maksettavat	50 613 639,3	21 170 192,6	5 472 363,2	77 256 195,1	10 079 814,8	5 377 369,1	47 145,0
L05 SAAMISTODISTUKSET								
05	F Saamistodistukset (L05, T05)	4 965 829,3	735 295,2	253 701,7	5 954 826,2	583 154,9	123 674,5	
0501	H Julkisyhteisöiltä	1 376 457,7	37 742,4	9 481,4	1 423 681,5	125 277,0		
050101	J Vaihtuviin vastaaviin kuuluvat	1 376 423,6	15 410,8	7 130,2	1 398 964,6	113 687,1		
050109	G Pysyviin vastaaviin kuuluvat	34,1	22 331,6	2 351,2	24 716,9	11 589,9		
0509	E Muilta	3 589 371,6	697 552,8	244 220,3	4 531 144,7	457 877,9	123 674,5	
050901	G Vaihtuviin vastaaviin kuuluvat	2 346 330,6	355 795,6	158 708,0	2 860 834,2	373 206,3	108 858,7	
050909	D Pysyviin vastaaviin kuuluvat	1 243 041,0	341 757,2	85 512,3	1 670 310,5	84 671,6	14 815,8	

		1000 €							
		Liikepankit	Osuuspankit	Säästöpankit	Kotimaiset pankit yhteensä	Muut luotto-laitokset	Ulkomaiset pankit	Ulkomaiset muut luotto-laitokset	C3
		C3	C3	C3	C3	C3	C3	C3	C3
L08	AINEELLISET HYÖDYKKEET								
11	H Aineelliset hyödykkeet (L08)	800 349,2	1 011 632,0	205 566,7	2 017 547,9	49 141,7	4 516,3		
1101	J Maa-alueet ja rakennukset (L08)	114 574,2	318 002,2	61 189,0	493 765,4	1 414,9			
110101	B Omassa käytössä olevat	84 583,6	169 918,0	31 947,8	286 449,4	1 414,9			
110102	D Muut	29 990,6	148 084,2	29 241,2	207 316,0				
1102	B Kiinteistöyhteisöjen osakkeet ja osuudet	574 452,5	635 175,1	126 865,2	1 336 492,8	34 745,9	148,2		
110201	D Omassa käytössä olevat	353 579,3	210 521,1	63 325,0	627 425,4	3 917,3	148,2		
110209	A Muut	220 873,2	424 654,0	63 540,2	709 067,4	30 828,6			
1103	D Koneet ja kalusto	72 364,1	44 874,2	10 974,9	128 213,2	12 874,8	4 355,5		
1105	I Taide-esineet ja rahakokoelmat	7 881,5	9 266,1	945,7	18 093,3	91,7	12,6		
1119	H Muut aineelliset hyödykkeet	31 076,9	4 314,4	5 591,9	40 983,2	14,4			
L09	MUUT VARAT								
13	B Muut varat (L09)	8 488 892,2	74 462,9	51 276,4	8 614 631,5	34 938,3	325 432,4		
1301	D Maksujenvälityssaamiset	221 395,9	10 843,7	39 194,1	271 433,7	2 296,0	168 976,3		
1302	F Takaussaamiset	11 971,6	4 100,3	1 482,3	17 554,2		31,1		
1309	A Johdannaissoptimukset	7 196 940,6	2 183,5	2 183,5	7 199 124,1		59 973,6		
1319	B Muut	1 058 584,1	59 518,9	8 416,5	1 126 519,5	32 642,3	96 451,4		
L10	SIIRTOSAAMISET JA MAKSETUT ENNAKOT								
14	D Siirtosaamiset ja maksetut ennakot (L10)	1 373 212,8	185 574,8	63 410,7	1 622 198,3	160 391,6	140 745,7		
1401	F Korot	748 710,1	168 400,7	50 098,3	967 209,1	107 028,7	53 048,2		
1409	C Muut	624 502,7	17 174,1	13 312,4	654 989,2	53 362,9	87 697,5		

		1000 €							
		Liikepankit	Osuuspankit	Säästöpankit	Kotimaiset pankit yhteensä	Muut luotto-laitokset	Ulkomaiset pankit	Ulkomaiset muut luotto-laitokset	C3
		C3	C3	C3	C3	C3	C3	C3	C3
LII	VELAT LUOTTOLAITOKSILLE								
3102	D Velat luottolaitoksille (L11)	16 978 577,7	1 737 885,3	789 177,2	19 505 640,2	6 533 281,2	2 985 768,8	333 585,6	
310201	F Vaadittaessa maksettavat velat	462 787,5	9 309,7	146 146,3	618 243,5	185 500,0	37 341,5	47 234,0	
31020101	H Talletukset	91 908,7	5 751,5	146 146,3	243 806,5	185 500,0	36 606,2	-1 671,0	
31020109	E Muut vaadittaessa maksettavat	370 878,8	3 558,2		374 437,0		735,3	48 905,0	
310209	C Muut kuin vaadittaessa maksettavat	16 515 790,2	1 728 575,6	643 030,9	18 887 396,7	6 347 781,2	2 948 427,3	286 351,6	
31020901	E Talletukset	15 019 230,9	3 146,7	613 030,9	15 635 408,5	850 668,1	247 632,3	2 893,8	
31020909	B Muut velat	1 496 559,3	1 725 428,9	30 000,0	3 251 988,2	5 497 113,1	2 700 795,0	283 457,8	
LII2	VELAT YLEISÖLLE JA JULKISYHTEISÖLLE								
32	B Velat yleisölle ja julkisyhteisöille (L12, T07, T36)	40 817 177,7	21 848 052,0	5 827 592,4	68 492 822,1	391 073,0	2 787 605,5	60 471,5	
3201	D Talletukset	37 930 036,6	20 999 596,6	5 621 378,2	64 551 011,4		1 852 679,1		
320101	F Vaadittaessa maksettavat	29 360 132,9	11 890 336,7	4 318 341,1	45 568 810,7		1 355 807,5		
320109	C Muut	8 569 903,7	9 109 259,9	1 303 037,1	18 982 200,7		496 871,6		
3209	A Muut velat yleisölle ja julkisyhteisöille	2 887 141,1	848 455,4	206 214,2	3 941 810,7	391 073,0	934 926,4	60 471,5	
320901	C Vaadittaessa maksettavat	51 649,0	9 588,3	119 316,4	180 553,7	32 013,7	1 564,8	4 680,6	
320909	J Muut kuin vaadittaessa maksettavat	2 835 492,1	838 867,1	86 897,8	3 761 257,0	359 059,3	933 361,6	55 790,9	
LII3	MUUT VELAT								
34	F Muut velat (L13)	10 694 581,2	81 762,5	158 386,8	10 934 730,5	107 238,3	541 073,1		
3401	H Maksujenvälitysvelat	1 625 467,6	44 462,2	136 882,1	1 806 811,9	10 491,3	264 385,7		
3409	E Johdannaissopimukset	7 752 786,5	0,2	2 175,3	7 754 962,0	11 424,8	93 791,9		
3419	F Muut	1 316 327,1	37 300,1	19 329,4	1 372 956,6	85 322,2	182 895,5		
LII4	SIIRTOVELAT JA SAADUT ENNAKOT								
35	I Siirtovelat ja saadut ennakot (L14)	1 068 516,8	237 760,8	64 072,9	1 370 350,5	235 838,2	157 930,4		
3501	A Korot	794 588,3	148 776,4	45 255,6	988 620,3	123 989,6	46 745,6		
3509	H Muut	273 928,5	88 984,4	18 817,3	381 730,2	111 848,6	111 184,8		

LIITETAULUKKOJA: TASEEN ULKOPUOLISET SITOUKUKSET

1000 €

Ajankohhta: 30.9.2003

P - taulukot

P01 ASIAKKAAN PUOLESTA KOLMANNEN HYVÄKSI ANNETUT SITOUKUKSET

	Läike- pankit	Osuus- pankit	Säästö- pankit	Kotimaiset pankit yhteensä	Ulkomaiset pankit
05 Takaukset	8 847 472,8	66 406,0	16 421,0	8 930 299,8	1 175 244,9
10 Vekselivastuut	27 465,0			27 465,0	
15 Takuusitoumukset	5 546 402,0	240 106,8	35 388,0	5 821 896,8	55 408,0
25 Pantit ja kiinnitykset	505 436,0	66,0		505 502,0	
30 Lyhytaikaiset kauppatapahtumiin liittyvät sitoumukset	598 936,0	12 343,0	19 119,0	630 398,0	37 580,5
95 Muut	1 081,0	8 819,0	43 060,3	52 960,3	
	Yhteensä	327 740,8	113 988,3	15 968 521,9	1 268 233,4

P02 ASIAKKAAN HYVÄKSI ANNETUT PERUUTTAMATTOMAT SITOUKUKSET

05 Merkintäsitoumukset	32 886,0			32 886,0	
10 Varojen ostot termiinisopimuksin					
25 Osittain maksetut arvopaperit	22 330,0	30 601,0		52 931,0	
30 Käyttämättömät luottojärjestelyt	12 024 419,9	1 378 853,8		13 403 273,7	1 937 860,4
95 Muut	994 511,0	18 203,0	310 368,8	1 323 082,8	
	Yhteensä	13 074 146,9	310 368,8	14 812 173,5	1 937 860,4

TASEEN ULKOPUOLISET SITOUKUKSET YHTEENSÄ

	28 600 939,7	1 755 398,6	424 357,1	30 780 695,4	3 206 093,8
--	---------------------	--------------------	------------------	---------------------	--------------------

01 TULOSLASKELMA

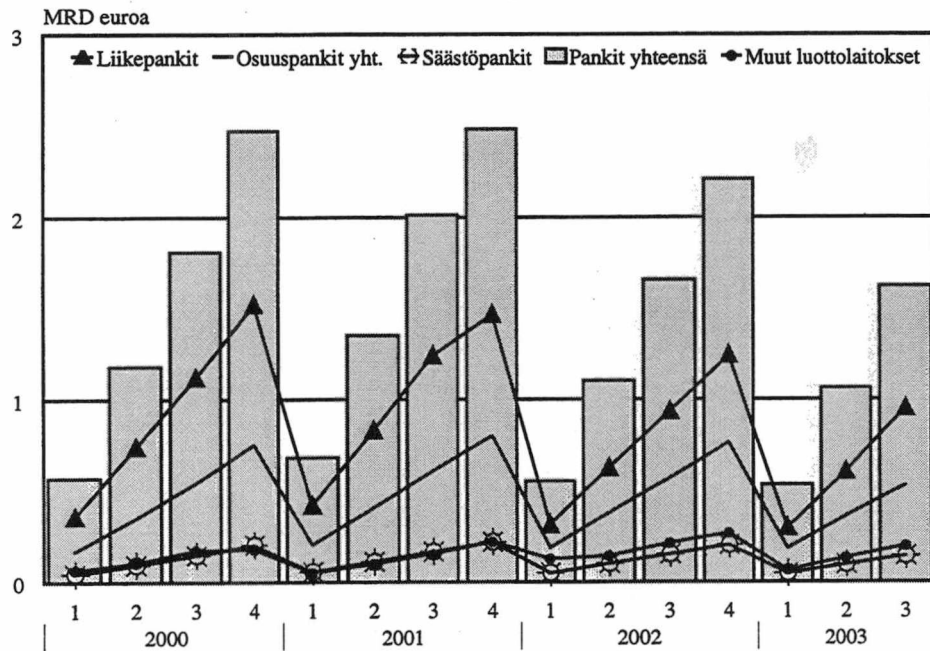
Ajankohhta: 01.01.- 30.09.2003

	Prosenttia (%) Liikepankit	Osuuspankit	Säästöpankit	Kotimaiset pankit yhteensä	Muut luotto- laitokset	Ulkomaiset pankit	Muut luotto- laitokset	Ulkomaiset muut luotto- laitokset
	C3	C3	C3	C3	C3	C3	C3	C3
01								
02								
03								
04								
05								
06								
07								
08								
09								
10								
11								
12								
13								
14								
15								
16								
17								
18								
19								
20								
21								
22								
24								
4	Korkotuotot (L01, T35)	-17,2	-9,7	-10,6	-15,2	-27,6	-7,7	-3,1
6	Leasingtoiminnan nettotuotot	(X)	(Z)	-	(X)	-12,8	-	42,2
8	Korkokulut (L07, T35)	-26,3	-15,4	-15,7	-24,5	-35,6	-11,4	3,5
0	RAHOITUSKATE	1,7	-7,1	-7,4	-2,1	-7,9	15,2	40,9
3	Tuotot oman pääoman ehtoista sijoituksista (L15)	67,5	-12,2	19,3	53,2	-10,9	68,0	-
5	Palkkiotuotot (L16)	2,7	6,7	4,9	3,8	-1,4	-15,3	29,9
7	Palkkiokulut (L17)	8,9	-6,9	-7,2	3,5	2,5	-40,8	88,9
9	Arvopaperikaupan ja valuuttatoiminnan nettotuotot (L18)	56,8	*	*	75,5	-63,1	(515,45)	83,7
1	Liiketoiminnan muut tuotot (L19)	-29,0	3,5	6,6	-10,9	-12,4	130,1	-8,7
3	Hallintokulut (L20)	-0,1	2,0	-0,3	0,4	-6,1	-10,2	-14,2
5	Poistot ja arvonalennukset aineellisista ja aineettomista hyödykkeistä (L21)	-12,6	-5,4	1,3	-9,2	13,1	-2,6	420,6
7	Liiketoiminnan muut kulut (L22)	3,6	-6,2	3,9	-0,3	-20,9	-14,4	-78,6
9	Luotto- ja takausappiot (T14)	(X)	*	*	(499,19)	24,3	(8,15)	-13,7
1	Pysyviin vastaaviin kuuluvien arvopapereiden arvonalennukset	-28,2	-88,8	*	-29,8	(X)	-	*
6	Liikevoitto	30,4	-6,6	-14,0	15,3	-11,8	42,2	-
8	Satunnaiset tuotot (L25)	(X)	-99,3	-100,0	(X)	-100,0	-	-
0	Satunnaiset kulut (L26)	(Z)	207,6	-	290,6	-	(X)	-
2	Voitto (tappio) ennen tilinpäätössiirtoja ja veroja	327,2	-11,2	-14,0	190,0	-11,8	42,1	*
4	Tilinpäätössiirrot	*	(7,21)	(13,5)	(15,49)	*	-	-
6	Tuloverot (T16)	*	-4,7	-16,7	*	-12,6	-46,7	-41,6
8	Muut välittömät verot (T16)	(X)	-95,8	(Z)	(X)	-100,0	(Z)	-
2	TILIKAUDEN VOITTO TAI TAPPIO	528,3	-13,5	-30,0	313,2	-14,2	62,9	*

		Prosenttia (%)	Osuuspankit	Säästöpankit	Kotimaiset pankit yhteensä	Muut luotto-laitokset	Ulkomaiset pankit	Muutos ajankohdasta: 30.09.2002	Ajankohta: 30.09.2003
		Liikepankit						Ulkomaiset muut luotto-laitokset	
		C3	C3	C3	C3	C3	C3	C3	C3
00	2								
01	6	3,9	-2,2	0,2	3,1	333,5	58,6	-100,0	
		-43,5	-6,7	-38,5	-41,8	13,8	88,2	-99,5	
02	8	-19,9	0,8	33,5	-17,8	-27,8	-7,3	-27,1	
03	0	8,4	11,3	8,4	9,2	-15,2	6,7	3,0	
04	2	(X)	-54,9	-	(X)	-14,5	-	63,8	
05	5	-19,3	15,0	24,8	-14,9	5,3	-31,0	-	
06	7	-9,7	8,6	243,1	6,0	16,1	-74,7	-27,3	
07	9	-34,6	6,3	0,0	-34,1	-13,9	-	-	
08	1	-66,6	-6,9	100,1	-66,1	5,8	3,7	-	
09	3	25,4	-18,3	-5,7	22,1	38,4	-30,1	-85,6	
11	7	-9,1	-3,2	-3,5	-5,7	-4,5	-31,3	-49,1	
12	9	-	-	-	-	-	-	-	
13	1	164,8	-8,8	-4,7	157,9	-78,0	-22,5	-12,5	
14	3	10,3	-21,2	-11,3	4,5	-14,4	-18,2	-32,8	
17	0	-	-	-	-	-	-	-	
19	4	-6,5	8,6	7,3	-3,3	-12,8	0,7	17,4	
28	3	-8,7	8,4	6,6	-5,2	-13,8	0,4	16,9	
31	9	-36,8	59,1	-1,4	-32,5	-25,6	11,0	6,8	
32	1	0,6	6,8	7,4	3,1	95,6	3,0	-37,9	
33	3	-14,3	-12,4	31,7	-13,9	7,2	1,9	-	
34	5	117,3	33,0	16,4	113,6	-17,7	-0,2	34,7	
35	8	-15,1	-16,8	-15,2	-15,4	-15,4	-76,9	-47,1	
36	0	-7,2	31,0	-35,1	-4,4	-88,2	44,9	80,5	
38	4	-10,6	-26,5	23,5	-11,8	-14,6	-	-	
44	6	71,5	22,5	23,5	32,3	-14,0	44,1	49,1	
46	1	14,6	8,4	11,9	13,4	-3,6	12,8	47,1	
4601	3	0,8	8,8	42,7	3,2	-5,0	-7,0	-	
4603	7	-	-	-	-	-	0,0	-	
4605	2	3,5	-	571,7	5,1	-	-	-	
4607	6	0,0	-6,9	-100,0	-7,2	-13,8	-	-	
4609	0	0,0	3,0	4,9	2,0	-3,4	-	-	
4611	4	-92,2	-4,0	-21,9	-75,2	0,0	-	0,0	
4613	8	0,0	9,7	18,5	2,2	2,1	-	-	
4622	7	8,5	59,9	1,7	10,9	2,5	(7,94)	19,7	
4624	1	528,3	-13,5	-30,0	313,2	-14,2	62,9	*	
49	7	-6,5	8,6	7,3	-3,3	-12,8	0,7	17,4	
60	0	4,0	16,6	14,3	4,7	-14,0	29,7	-	
6001	2	14,5	-0,7	1,5	14,1	320,7	-15,3	-	
6002	4	-6,3	21,4	19,9	-3,7	-15,6	98,9	-	

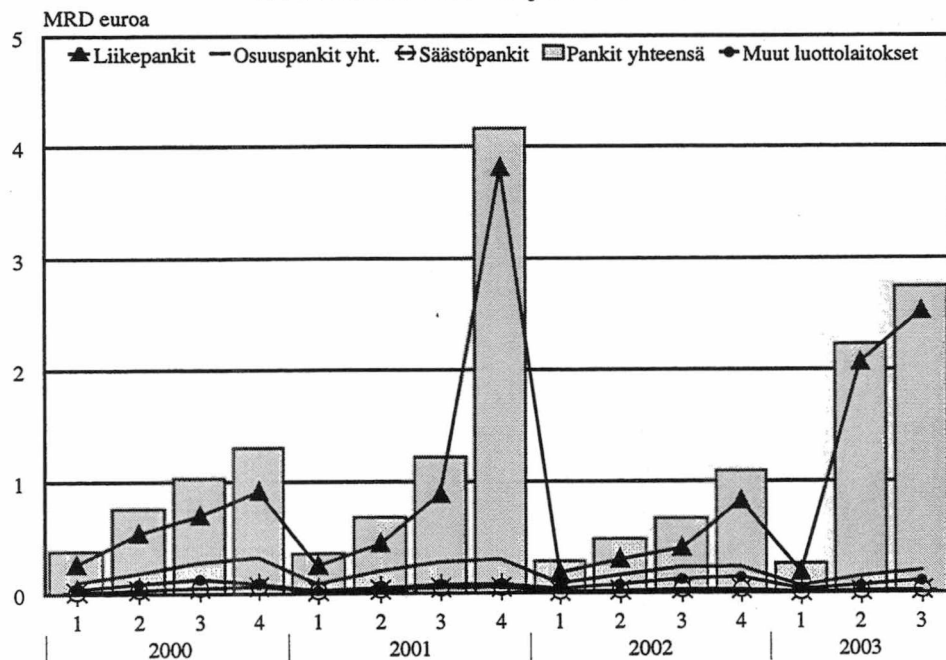
Luottolaitosten rahoituskate *)

vuosina 2000-2003 neljännesvuosittain



Luottolaitosten nettovoitot/-tappiot*)

vuosina 2000-2003 neljännesvuosittain



* ei sisällä Suomessa pankkitoimintaa harjoittavia ulkomaisten luottolaitosten sivukonttoreita

B. Sijoituspalveluyritysten osavuositilinpäätökset; 1.1.-30.9.2003

Taulukot

01 Tuloslaskelmat

02 Taseet

Sijoituspalveluyritykset

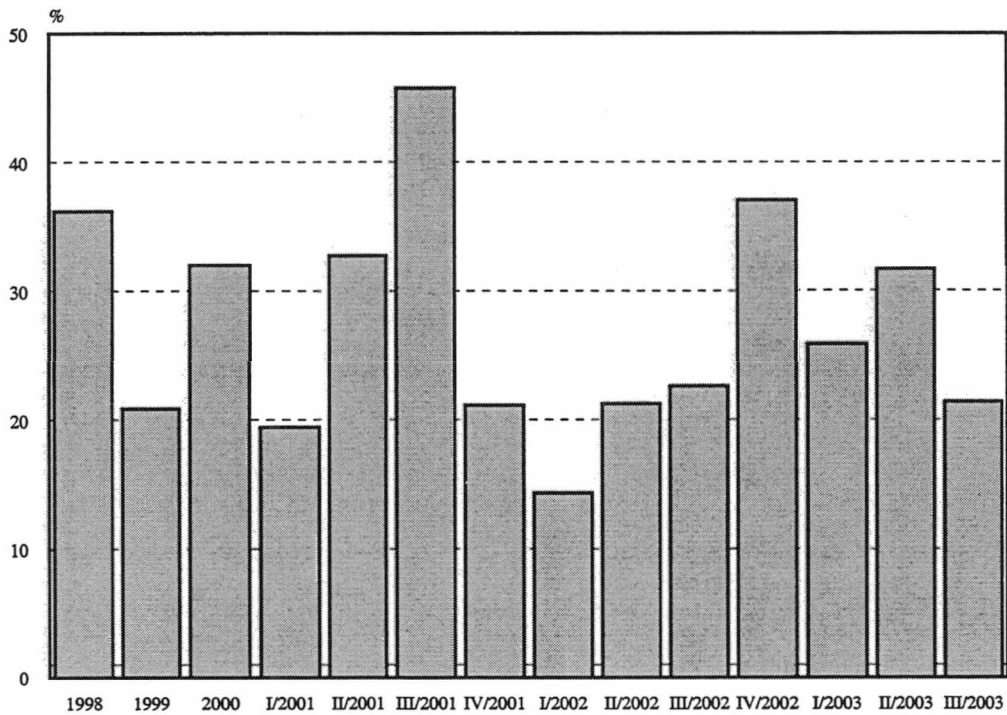
*Kotimaiset, Suomessa rekisteröidyt sijoituspalveluyritykset *
Suomessa sijoituspalveluyritystoimintaa harjoittavat ulkomaisten yritysten sivukonttorit*

Tiedustelut:

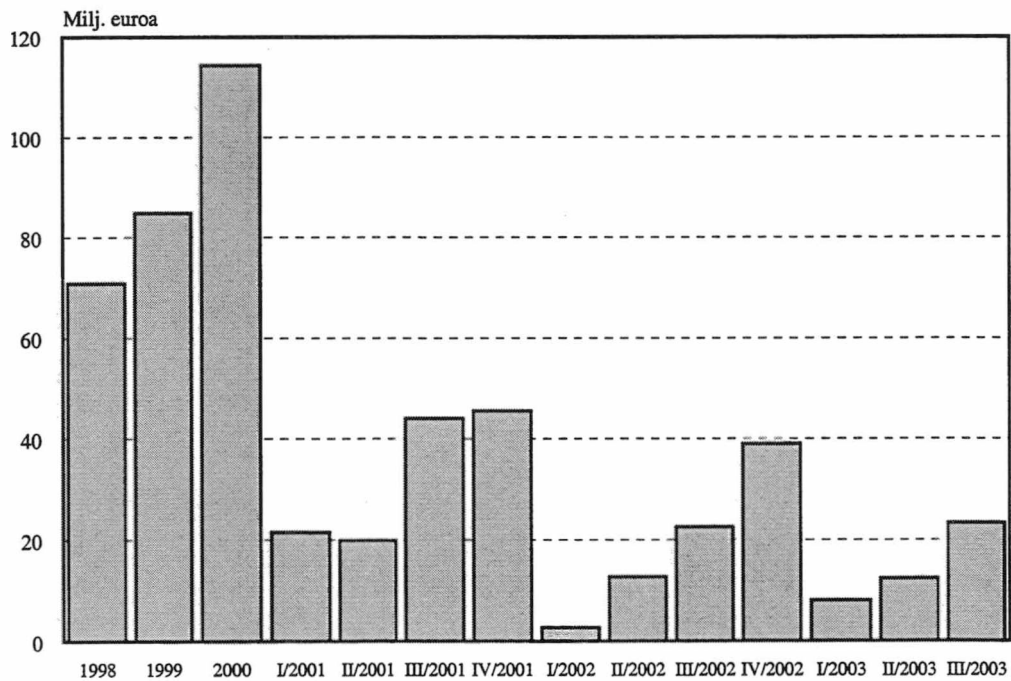
Tuulikki Lund; 09-1734 3325; tuulikki.lund@tilastokeskus.fi
Hilkka Jaatinen; 09-1734 3630; hilkka.jaatinen@tilastokeskus.fi

*) ml. sivukonttorit ulkomailla

Sijoituspalveluyritysten oma pääoma/tase %
vuosina 1998-2003



Sijoituspalveluyritysten nettovoitot/-tappiot
vuosina 1998-2003



Sijoituspalveluyritykset; tuloslaskelma neljännesvuosittain, 1 000 €

	01.01.2001- 30.09.2001	01.01.2001- 31.12.2001	01.01.2002- 31.03.2002	01.01.2002- 30.06.2002	01.01.2002- 30.09.2002	01.01.2002- 31.12.2002	01.01.2003- 31.03.2003	01.01.2003- 30.06.2003	01.01.2003- 30.09.2003 *
	1 000€	1 000€	1 000€	1 000€	1 000€	1 000€	1 000€	1 000€	1 000€
27	212 457,7	265 527,4	53 683,6	104 210,7	147 686,9	204 081,2	48 825,5	106 546,1	144 916,9
29	998,0	2 090,2	-18 342,4	-15 953,1	-10 665,4	-5 876,5	-1 440,9	-7 471,8	8 748,4
2905	903,1	1 236,9	-18 884,9	-16 833,4	-12 058,8	-6 163,8	-1 595,0	-7 827,8	8 306,5
2910	94,7	853,4	542,5	880,3	1 393,4	287,3	154,1	356,0	441,9
37	22 920,1	20 992,5	22 990,8	19 286,1	22 081,9	22 179,4	5 380,3	18 201,4	7 924,9
3705	1 161,7	2 133,5	690,1	1 021,1	3 888,3	3 955,1	0,0	0,0	0,0
3710	1 230,8	113,8	10,3	36,4	36,4	36,3	0,3	0,0	0,0
3715	20 527,7	18 745,1	22 290,4	18 228,6	18 157,2	18 188,0	5 380,0	18 201,4	7 924,9
41	20 407,1	20 270,0	5 198,7	7 571,5	11 755,0	16 991,5	4 030,8	13 057,5	11 412,1
47	3 573,5	3 637,6	626,2	1 703,9	5 651,8	6 353,1	303,5	2 212,1	3 369,6
49	260 356,7	312 517,4	64 156,9	116 819,1	176 510,2	243 728,7	57 099,2	132 545,3	176 371,8
51	22 205,4	29 953,0	8 714,4	15 151,0	21 476,0	29 413,1	11 104,3	18 668,7	27 360,5
53	17 996,0	16 208,0	4 995,1	7 471,7	10 868,3	15 104,9	1 258,2	13 161,4	9 853,6
55	116 486,6	157 952,6	37 149,1	61 760,4	90 986,2	129 585,5	29 642,5	68 074,1	85 363,4
5505	67 285,8	101 252,5	24 541,2	37 956,9	57 754,4	83 424,4	19 214,3	43 753,7	53 215,8
550505	53 039,0	80 483,1	19 278,0	30 097,7	46 021,7	66 150,2	15 780,6	35 107,8	43 471,1
550510	14 246,0	20 769,3	5 263,2	7 859,2	11 732,7	17 274,2	3 433,7	8 645,9	9 744,7
55051005	8 958,4	13 185,7	3 605,8	5 382,1	8 581,3	11 665,7	2 578,9	5 712,9	7 019,5
55051010	5 287,6	7 583,9	1 657,4	2 477,1	3 151,4	5 608,5	854,8	2 933,0	2 725,2
5510	49 201,1	56 699,9	12 607,9	23 803,5	33 231,8	46 161,1	10 428,2	24 320,4	32 147,6
57	9 196,0	15 714,7	3 138,8	4 627,7	6 974,3	10 301,1	2 463,5	5 349,3	6 960,0
59	14 961,8	18 964,9	3 923,0	7 333,8	11 555,4	17 819,5	3 998,4	10 680,6	14 529,7
61	5 699,1	1 412,8	141,8	89,3	173,1	391,5	0,0	60,0	106,7
63	432,2	993,6	937,8	1 028,5	318,1	556,4	0,0	83,0	99,2
67	73 380,3	71 317,2	5 156,9	19 356,7	34 158,8	40 556,7	8 632,2	16 468,2	32 098,7
69	-6 927,3	3 968,4	872,0	3 201,8	1 422,9	17 700,9	2 418,0	2 531,9	2 563,2
6905	1 255,9	16 379,6	1 252,0	3 506,8	3 433,9	23 565,9	2 418,0	2 548,0	2 579,3
6910	8 183,1	12 411,3	380,0	305,0	2 011,0	5 865,0	0,0	16,1	16,1
71	66 453,6	75 285,7	6 028,9	22 558,5	35 581,7	58 257,6	11 050,2	19 000,1	34 661,9
73	1,3	248,6	50,8	-12,0	32,6	436,0	3,2	-13,0	-23,9
75	-21 902,0	-39 483,5	-3 155,7	-9 402,3	-12 856,9	-19 555,7	-2 946,0	-6 495,3	-11 252,0
77	-483,3	9 517,2	-154,8	-328,2	-201,0	-74,0	-6,0	-15,0	-35,3
81	44 065,6	45 568,0	2 769,2	12 816,0	22 556,4	39 063,9	8 101,4	12 476,8	23 350,7

* Ennakkotietoja - Preliminära uppgifter

Sijoituspalveluyritykset; taseet neljännesvuosittain, 1 000 €

A	VASTAAVAA	30.9.2001	31.12.2001	31.3.2002	30.6.2002	30.9.2002	31.12.2002	31.3.2003	30.6.2003	*30.9.2003
		1 000 €	1 000 €	1 000 €	1 000 €	1 000 €	1 000 €	1 000 €	1 000 €	1 000 €
01	6 Käteiset varat (L01)	63 088,5	944,7	497,4	2 490,9	1 244,2	884,7	862,5	1 067,2	1 054,2
02	8 Saamiset luottolaitoksilta ja keskuspankeilta	265 891,7	269 087,7	344 370,3	231 404,8	198 883,5	107 214,3	194 961,2	150 716,9	429 858,0
03	0 Saamiset yleisöltä ja julkisyhteisöiltä (L03, T04, T10, T36)	55 287,2	151 705,6	27 061,0	61 878,5	42 420,0	32 433,9	15 069,5	23 903,1	28 342,1
05	5 Saamistodistukset (L05, T05)	112 719,5	76 908,9	88 396,2	97 681,7	170 821,7	63 452,3	103 964,5	57 829,5	72 922,3
0501	7 Julkisyhteisöiltä	65 541,0	52 970,9	75 842,7	75 221,1	141 730,0	35 527,0	79 096,0	36 267,3	51 086,8
0509	4 Muilta	47 178,4	23 937,9	12 553,5	22 460,6	29 091,7	27 925,3	24 868,5	21 562,2	21 835,5
06	7 Osakkeet ja osuudet (L06, T19)	468 526,5	188 138,1	345 054,4	95 700,3	96 020,2	60 753,3	42 603,3	22 083,4	39 023,2
07	9 Osakkeet ja osuudet omistusyhteisyyksissä (L06, T19)	2 003,1	1 186,9	1 300,8	4 790,8	1 130,8	988,2	820,0	770,0	1,0
08	1 Osakkeet ja osuudet samaan konserniin kuuluvissa yrityksissä	16 908,5	21 471,5	13 352,4	20 004,0	37 922,5	32 798,4	26 412,5	26 906,5	27 099,1
09	3 Aineettomat hyödykkeet (L07)	18 951,4	18 748,6	17 033,1	12 420,8	11 753,2	16 118,2	16 464,8	15 051,2	14 068,6
11	7 Aineelliset hyödykkeet (L08)	18 971,3	18 118,9	15 454,9	12 017,5	11 282,2	10 437,1	9 818,9	8 000,4	7 347,2
1115	8 Kiinteistöt ja kiinteistöyhteisöjen osakkeet ja osuudet	1 772,9	1 869,9	16,8	467,4	467,4	467,4	472,6	1 035,9	1 005,9
1129	7 Muut aineelliset hyödykkeet	17 198,5	16 249,0	15 438,1	11 550,1	10 814,8	9 969,7	9 346,3	6 964,5	6 341,3
12	9 Osakeanti-/sijoitus-osuusanti-/ kantarahasto-antisaamiset	0,0	0,0	0,0	0,0	0,0	1 000,0	615,8	1,1	63,0
13	1 Muut varat (L09)	390 194,3	496 469,7	538 119,7	322 344,1	372 830,8	150 644,3	262 281,7	267 937,1	281 979,3
14	3 Siirtosaamiset ja maksetut ennakot (L10)	53 179,9	54 401,5	76 042,0	50 187,8	48 796,9	83 650,8	51 464,4	43 279,2	36 773,5
17	0 Omat osakkeet ja osuudet	0,0	0,0	0,0	0,0	0,0	0,0	0,0	0,0	0,0
19	4 VASTAAVAA YHTEENSÄ (T36)	1 465 722,2	1 297 181,6	1 466 682,4	910 921,8	993 106,0	560 375,5	725 339,1	617 545,6	938 531,2

*Ennakkotietoja - preliminära uppgifter

Sijoituspalvelu-yritykset; taseet neljännesvuosittain, 1 000 €

	30.9.2001	31.12.2001	31.3.2002	30.6.2002	30.9.2002	31.12.2002	31.3.2003	30.6.2003	*30.9.2003
B	1 000 €	1 000 €	1 000 €	1 000 €	1 000 €	1 000 €	1 000 €	1 000 €	1 000 €
B VASTATTAVAA									
28 3 Vieras pääoma	793 811,9	1 022 203,5	1 255 358,6	716 738,0	768 150,2	352 680,7	537 226,7	421 773,8	737 165,9
31 9 Velat luottolaitoksille ja keskuspankeille	149 511,5	181 004,3	456 544,3	107 599,3	122 388,6	100 509,6	175 706,6	80 751,7	226 971,7
32 1 Velat yleisölle ja julkisyhteisöille (L12, T07, T36)	43 079,7	27 404,1	21 818,8	17 981,9	27 261,9	14 052,0	14 712,6	17 513,6	16 126,0
33 3 Yleiseen liikkeeseen lasketut velkakirjat (T02,T08)	0,2	482,7	0,2	53,6	0,2	0,0	0,0	0,0	0,0
3301 5 Joukkovelkakirjalainat	0,2	0,2	0,2	0,1	0,2	0,0	0,0	0,0	0,0
3309 2 Muut	0,0	482,5	0,0	53,5	0,0	0,0	0,0	0,0	0,0
34 5 Muut velat (L13)	480 459,1	734 410,3	686 393,3	530 534,2	553 212,5	174 371,6	298 861,8	271 127,8	431 014,0
35 8 Siirrot ja saadut ennakot (L14)	112 927,4	76 638,4	89 400,4	59 479,4	60 524,1	62 159,7	47 179,4	51 578,7	62 317,2
36 0 Pakolliset varaukset	7 833,2	2 263,6	1 201,6	1 089,6	4 762,9	1 587,8	766,3	802,0	737,0
3601 2 Eläkevaraukset	0,0	0,0	0,0	0,0	0,0	0,0	0,0	0,0	0,0
3603 6 Verovaraukset	0,0	0,0	0,0	0,0	1 157,0	0,0	0,0	0,0	0,0
3609 9 Muut varaukset	7 833,2	2 263,6	1 201,6	1 089,6	3 605,9	1 587,8	766,3	802,0	737,0
38 4 Velat, joilla on huonompi etuoikeus kuin muilla veloilla (L16)	0,0	0,0	0,0	0,0	0,0	0,0	0,0	0,0	0,0
44 6 Tilinpäätössiirtotojen kertymä	1 160,3	914,7	976,0	604,0	557,2	75,9	474,4	437,5	501,6
4411 9 Poistoero	827,9	567,7	502,0	517,0	470,2	75,9	71,4	87,5	98,6
4419 6 Vapaaehtoiset varaukset	332,3	347,0	474,0	87,0	87,0	0,0	403,0	350,0	403,0
46 1 Oma pääoma	670 750,9	274 064,0	210 347,8	193 579,8	224 398,3	207 618,7	187 638,1	195 335,5	200 863,7
4601 3 Osakepääoma/osuus pääoma/peruspääoma	474 828,4	75 507,4	78 363,0	73 014,2	74 307,5	69 402,8	63 916,7	64 460,5	64 162,7
4605 2 Ylikurssirahasto	40 347,1	41 133,7	30 090,1	9 391,1	9 507,6	12 823,5	16 470,6	16 728,2	17 024,8
4607 6 Arvonkorotusrahasto	0,0	0,0	0,0	0,0	0,0	0,0	0,0	0,0	0,0
4609 0 Muut sidotut rahastot	2 660,8	2 000,4	2 541,3	3 116,0	3 134,0	5 042,1	1 868,6	1 868,5	1 868,6
460901 2 Vararahasto	2 609,2	1 948,8	2 541,3	3 116,0	3 116,0	1 816,7	1 817,0	1 816,9	1 817,0
460903 6 Yhtiöjärjestyksen/sääntöjen mukaiset rahastot	0,0	0,0	0,0	0,0	0,0	0,0	0,0	0,0	0,0
460909 9 Muut rahastot	51,6	51,6	0,0	0,0	18,0	3 225,4	51,6	51,6	51,6
4611 4 Pääomalinat	10 638,8	10 538,0	10 788,7	5 032,1	5 032,1	3 224,0	3 072,0	3 072,0	3 072,0
4613 8 Vapaat rahastot	0,0	0,0	0,0	0,0	0,0	0,0	0,0	173,0	0,0
461301 0 Omien osakkeiden tai osuusten rahasto	0,0	0,0	0,0	0,0	0,0	0,0	0,0	0,0	0,0
461309 7 Muut rahastot	0,0	0,0	0,0	0,0	0,0	0,0	0,0	173,0	0,0
4622 7 Edellisten tilikausien voitto/tappio	98 209,9	99 316,4	85 795,5	90 210,4	109 860,1	78 062,3	94 208,9	96 556,2	91 384,2
4624 1 Tilikausien voitto/tappio	44 065,6	45 568,0	2 769,2	12 816,0	22 556,4	39 063,9	8 101,4	12 476,8	23 350,7
49 7 VASTATTAVAA YHTEENSÄ (T36)	1 465 722,2	1 297 181,6	1 466 682,4	910 921,8	993 106,0	560 375,5	725 339,1	617 545,6	938 531,2
60 0 Taseen ulkopuoliset sitoumukset	1 124 024,0	1 055 101,4	1 746 458,0	1 139 313,7	1 297 925,4	555 821,5	661 083,0	538 132,6	668 096,1

*Ennakkotietoja - preliminära uppgifter

TUOTESELOSTE

Tilinpäätösjulkaisut

Pankit -julkaisusta Rahalaitokset -julkaisuksi

Pankkien, muiden luottolaitosten sekä sijoituspalveluyritysten tilinpäätöstiedot on julkaistu vuoden 2002 tiedoista alkaen samassa julkaisussa "Rahalaitokset". Julkaistavien erien sisältöä ei ole olennaisesti muutettu julkaisujen yhdistämisen yhteydessä. Luottolaitokset ja sijoituspalveluyritykset muodostavat kumpikin oman kokonaisuutensa julkaisuissa. Sijoituspalveluyritysten tietoja sisältyy kaikkiin muihin tilinpäätös-julkaisuihin paitsi pankki- ja luottolaitoskohtaiseen. Sijoituspalveluyritysten neljännesvuosittaisia tase- ja tulostietoja julkaistaan lisäksi Rahoitusmarkkinoiden kuukausisarjat -julkaisussa.

Kaikista tilinpäätösjulkaisuista on saatavissa taulukot suomen, ruotsin ja englannin kielisinä.

Neljännesvuositilinpäätökset

Julkaisu sisältää Suomessa pankki- ja luottolaitostoimintaa sekä sijoituspalveluyritystoimintaa harjoittavien ryhmien neljännesvuosittaiset tuloslaskelma ja -tasetiedot. Lisäksi "Asetelmat" -osassa seurataan lisäksi kaikkien kotimaisten pankkiryhmien yhteenlaskettuja taseita kuukausittain, ulkomailla sijaitsevien kotimaisten pankkien sivukonttoreiden tietoja sekä erikseen OPKn jäsenosuuspankkien ja Paikallisosuuspankkiyhdistys ry:hyn kuuluvien osuuspankkien tietoja. Kotimaisista pankeista on saatavissa eri pyynnöstä myös pankkiryhmittäiset kuukausitaseet.

Pankki- ja luottolaitoskohtainen julkaisu

Tiedot julkaistaan em. julkaisussa kaikkien kotimaisten luottolaitosryhmien osalta samalla tarkkuudella. Julkaisutarkkuus noudattaa ns. virallisen ulkoisen tilinpäätöksen muotoa. Ulkoinen tilinpäätös perustuu Rahoitus-tarkastuksen määräykseen 106.1 luottolaitosten tilinpäätöksestä. Julkaisu ei sisällä ulkomaisten luottolaitosten Suomessa toimivia sivukonttoreita kuten ei myöskään kotimaisia sijoituspalveluyrityksiä.

Ennakkotietoja tilinpäätöksistä (oheinen julkaisu)

Julkaisu sisältää ennakkotietoja tuloslaskelmasta, taseesta, niihin liittyvistä erittelytiedoista, henkilökunnasta, toimipaikoista sekä osakeomistuksesta. Julkaisu sisältää myös suomi-ruotsi-englanti -terminluettelon sekä luettelon tiedonantajasta, joiden tiedot julkaisuun sisältyvät.

Lopullinen tilinpäätösjulkaisu

Lopullinen tilinpäätösjulkaisu on kattavin tilasto tilinpäätöstietoja sisältävien julkaisujen sarjassa. Luottolaitosten osalta julkaisu sisältää mm. aluetietoja, laina- ja talletusasiakkaiden ikäjakautumatietoja, tietoja luottotappioista, järjestämättömien saamisten sektoritietoja yms. Julkaisu sisältää lisäksi kolmikielisen luettelon käsitteistä ja määritelmistä.

Julkaisun rakenne

Tilinpäätösjulkaisujen taulujen rakenne on seuraava:

01 Tuloslaskelma

02 Tase

Lxx Liitetiedot on numeroitu juoksevasti erikseen tuloslaskelman ja taseen sisällä

Txx Vuositilinpäätökseen liittyviä liitetaulukkoja

PRODUKTBESKRIVNING

Bokslutspublikationerna

Från publikationen 'Banker' till publikationen 'Monetära finansinstitut'

Bokslutsuppgifter om banker, övriga kreditinstitut och värdepappersföretag utges fr.o.m. uppgifterna för 2002 i samma publikation 'Monetära finansinstitut'. Innehållet i de olika posterna har inte väsentligt ändrats vid sammanslagningen. Kreditinstituten och värdepappersföretagen bildar vardera en egen helhet i publikationerna. Uppgifter om värdepappersföretag ingår i alla andra bokslutspublikationer med undantag av publikationer om banker och kreditinstitut. Kvartalsvisa balans- och resultaträkningsuppgifter om värdepappersföretag utges ytterligare i publikationen "Finansmarknadens månadsserier".

Tabeller över alla bokslutspublikationer finns tillgängliga på finska, svenska och engelska.

Bokslut kvartalsvis

Publikationen innehåller resultaträknings- och balansuppgifter kvartalsvis om de grupper som i Finland bedriver bank- och kreditinstitutsverksamhet samt värdepappersföretagsverksamhet. Därtill uppföljs i delen "Tablåer" alla inhemska bankgrupperingars sammanlagda balanser månadsvis, uppgifter om inhemska bankers filialer utomlands samt separat uppgifter om ABC:s medlemsandelsbanker och om de andelsbanker som hör till Paikallisosuuspankkiyhdistys ry. På separat begäran kan man om de inhemska bankerna få månadsbalanser efter bankgrupp.

Publikationen om banker och kreditinstitut

Uppgifterna utges i de ovannämnda publikationerna för alla inhemska kreditinstitut med samma noggrannhet, som följer det s.k. officiella externa bokslutet, som grundar sig på Finansinspektionens föreskrift 106.1 om bokslut i kreditinstitut. Publikationen omfattar inte utländska kreditinstituts filialer i Finland, inte heller inhemska placeringstjänstföretag.

Preliminära uppgifter om boksluten (bifogad publikation)

Denna publikation innehåller förhandsuppgifter om resultaträkningen och balansen samt specificerade uppgifter om dessa, de anställda, arbetsställen och aktieäggande. Publikationen har också en termförteckning på finska-svenska-engelska och en förteckning över uppgiftslämnarna, vars uppgifter ingår i publikationen.

Den slutliga bokslutspublikationen

Den slutliga bokslutspublikationen är den mest täckande statistiken inom den serie publikationer som innehåller bokslutsuppgifter. När det gäller kreditinstitut innehåller publikationen bl.a. regionala uppgifter, uppgifter om åldersfördelningen av låne- och depositions-kunder, uppgifter om kreditförluster, sektoruppgifter om oreglerade fordringar osv. Därtill innehåller publikationen en förteckning över begreppen och definitionerna på tre språk.

Publikationens struktur

Tabellerna i bokslutspublikationerna är uppbyggda på följande sätt:

- 01 Resultaträkning
- 02 Balansräkning
- Lxx Bilageuppgifterna har separat löpande numrering i balansräkning och resultaträkning
- Txx Bilagetabeller i anslutning till årsbokslut

PRODUCT DESCRIPTION

Publications of financial statements data

“Banks” becomes “Monetary financial institutions”

As of the data for 2002, the financial statements data of banks, other credit institutions and investment firms have been released in a single publication “Monetary institutions”. The combining of publications does not essentially change the contents of the published items. Credit institutions and investment firms each form their own entity in the new publication. Except for the one by individual bank and credit institution, all publications of financial statements data contain data about investment firms. Quarterly balance sheet and performance data on investment firms are also published in the monthly series of financial market statistics. All tables in the publications of financial statements data are available in three languages, Finnish, Swedish and English.

Quarterly interim reports

The publication presents quarterly balance sheet and income statement data for groups practising banking, credit institution and investment firm activities in Finland. In addition, the “Charts” section also examines aggregate monthly balance sheets of all domestic bank groups, data on branches of domestic banks abroad and separately those on the members of the OKO Bank Group and on the co-operative banks belonging to the Paikallisosuuspankkiyhdistys ry. At request, monthly balance sheet data by bank group are also available for domestic banks.

Publication by bank and by credit institution

The publication presents data on all domestic credit institutions at the same accuracy, complying with the official norm for annual accounts laid down in Financial Supervision Regulation 106.1 on the Annual Accounts of Credit Institutions. The publication does not extend to branch offices of foreign credit institutions in Finland or domestic investment firms.

Preliminary annual accounts data (this publication)

The publication contains preliminary data on profit and loss accounts and balance sheets of annual accounts, including notes to the accounts and information on personnel, establishments and shareholding. It also contains a list of the used terms in Swedish and English as well as one of the data suppliers whose data are presented.

Final annual accounts data

The final publication in the series of publications of financial statements data is the one with the most extensive coverage. In respect of credit institutions, the publication contains, among other things, data by region, on age distribution of borrowers and deposit customers, bad debts and on sectors for non-performing assets. The publication further contains a trilingual list of the used concepts and definitions.

Publication format

The table format in the publications of financial statements data is as follows:

01 Profit and loss account

02 Balance sheet

Lxx Notes are separately numbered for balance sheet and for profit and loss account

Txx Tables in appendices to annual accounts

A. Pankit ja muut luottolaitokset:

Banks and other credit institutions:

01	Tuloslaskelma	Resultaträkning	Profit and loss account
01	Korkotuotot (L01, T35)	Ränteintäkter (L01, T35)	Interest income (L01, T35)
02	Leasingtoiminnan nettotuotot	Leasingnetto	Net income from leasing operations
03	Korkokulut (L07, T35)	Räntekostnader (L07, T35)	Interest expenses (L07, T35)
04	RAHOITUSKATE	FINANSNETTO	NET INCOME FROM FINANCIAL OPERATIONS
05	Tuotot oman pääoman choisisista sijoituksista (L15)	Intäkter från investeringar i form av eget kapital (L15)	Income from equity investments (L15)
06	Palkkiotuotot (L16)	Provisionsintäkter (L16)	Commission income (L16)
07	Palkkiokulut (L17)	Provisionskostnader (L17)	Commission expenses (L17)
08	Arvopaperikaupan ja valuuttatoiminnan nettotuotot (L18)	Nettoresultat av värdepappershandel och valutaverksamhet (L18)	Net income from securities transactions and foreign exchange dealing (L18)
09	Liiketoiminnan muut tuotot (L19)	Övriga rörelseintäkter (L19)	Other operating income (L19)
10	Hallintokulut (L20)	Administrationskostnader (L20)	Administrative expenses (L20)
11	Poistot ja arvonalennukset aineell. ja aineest. hyödykkeistä (L21)	Avskrivningar och nedskrivningar av materiella och immater. tillgångar (L21)	Depreciation and write-down of tangible and intangible assets (L21)
12	Liiketoiminnan muut kulut (L22)	Övriga rörelsekostnader (L22)	Other operating expenses (L22)
13	Luotto- ja takaustappiot (T14)	Kredit- och garantiförluster (T14)	Loan and guarantee losses (T14)
14	Pysyviin vastaaviin kuuluvien arvopaperoiden arvonalennukset	Nedskrivningar av värdepapper som utgör bestående aktiva	Write-downs on securities held as financial fixed assets
16	Liikevoitto	Rörelsevinst	NET OPERATING PROFIT (LOSS)
17	Satunnaiset tuotot (L25)	Extraordinära intäkter (L25)	Extraordinary income (L25)
18	Satunnaiset kulut (L26)	Extraordinära kostnader (L26)	Extraordinary expenses (L26)
19	Voitto (tappio) ennen tilinpäätössiirtoja ja veroja	Vinst (förlust) före bokslutsdispositioner och skatter	Profit/loss before appropriations and taxes
20	Tilinpäätössiirrot	Bokslutsdispositioner	Appropriations
21	Tuloverot (T16)	Inkomstskatt (T16)	Income taxes (T16)
22	Muut välittömät verot (T16)	Övriga direkta skatter (T16)	Other direct taxes (T16)
24	TILIKAUDEN VOITTO TAI TAPPIO	RAKENSKAAPERIODENS VINST (FÖRLUST)	PROFIT (LOSS) FOR THE FINANCIAL YEAR
01L	Tuloslaskelman liitetietoja	Resultaträkningens bilageuppgifter	Notes to the profit and loss account
L01	KORKOTUOTOT	RÄNTEINTÄKTER	INTEREST INCOME
01	Korkotuotot (L01, T35)	Ränteintäkter (L01, T35)	Interest income (L01, T35)
0101	Saamisista luottolaitoksilta	Fordringar på kreditinstitut	From claims on credit institutions
0102	Saamisista yleisöltä ja julkisyhteisöiltä	Fordringar på allmänheten och offentliga samfund	From claims on the public and public sector entities
0103	Saamistodistuksista	Fordringsbevis	From debt securities
0105	Keskuspankkirahoihukseen oikeuttavista saamistodistuksista	Fordringsbevis som är belåningsbara i centralbank	From debt securities eligible for refinancing with central banks
0109	Muut korkotuotot	Övriga ränteintäkter	Other interest income
L07	KORKOKULUT	RÄNTEKOSTNADER	INTEREST EXPENSES
03	Korkokulut (L07, T35)	Räntekostnader (L07, T35)	Interest expenses (L07, T35)
0301	Veloista luottolaitoksille ja keskuspankeille	Skulder till kreditinstitut och centralbanker	On liabilities to credit institutions and central banks
0302	Veloista yleisölle ja julkisyhteisöille	Skulder till allmänheten och offentliga samfund	On liabilities to the public and public sector entities
0303	Yleiseen liikkeeseen laskettuihin velkajirjoista	Skuldebrev emitterade till allmänheten	On debt securities issued to the public
0304	Veloista, joilla on huonompi etuoikeus kuin muilla veloilla	Eftersälda skulder	On subordinated liabilities
0305	Pääomainoista	Kapitallån	On capital loans
0306	Muut korkokulut	Övriga räntekostnader	Other interest expenses

A. Pankit ja muut luottolaitokset:		Banker och övriga kreditinstitut:	Banks and other credit institutions:
L15	TUOTOT OMAN PÄÄOMAN EHTOISISTA SJOITUKSISTA	INTÄKTER FRÅN INVESTERINGAR I FORM AV EGET KAPITAL	INCOME FROM EQUITY INVESTMENTS
05	Tuotot oman pääoman ehtoista sijoituksista (L15)	Intäkter från investeringar i form av eget kapital (L15)	Income from equity investments (L15)
0501	Osakkeista ja osuuksista	Aktier och andelar	From shares and participations
0502	Omisusyhteyshyönteisistä	Ägarintresseföretag	From participating interests
0503	Samaan konserniin kuuluvista yrityksistä	Företag som hör till samma koncern	From shares and participations in group undertakings
L18	ARVOPAPERIKAUPAN JA VALUUTTATOIMINNAN NETTOTOUOTOT	VÄRDEPAPPERSHANDEL OCH VALUTA VERKSAMHET, netto	NET INCOME FROM SECURITIES TRANSACTIONS AND FOREIGN EXCHANGE DEALING(L18)
08	Arvopaperikaupan ja valuuttatoiminnan nettotuotot (L18)	Nettoresultat av värdepappershandel och valutaverksamhet (L18)	Net income from securities transactions and foreign exchange dealing(L18)
0801	Arvopaperikaupan nettotuotot	Nettoresultat av värdepappershandel	Net income from securities transactions
080101	Saamistodistuksista	Fordringsbevis	From debt securities
080102	Osakkeista ja osuuksista	Aktier och andelar	From shares and participations
080109	Muista	Övriga	Other
0802	Valuuttatoiminnan nettotuotot	Nettoresultat av valutaverksamhet	Net income from foreign exchange dealing
L19	LIIKETOIMINNAN MUUT TUOTOT	ÖVRIGA RÖRELSEINTÄKTER	OTHER OPERATING INCOME
09	Liiketoiminnan muut tuotot (L19)	Övriga rörelseintäkter (L19)	Other operating income (L19)
0901	Vuokratuotot kiinteistöistä	Hyör från fastigheter	Rental income from real estate
0902	Osinkotuotot kiinteistöyhteisöistä	Dividendintäkter från fastighetssammanslutningar	Dividend income from real estate corporations
0903	Luovutusvoitot kiinteistöistä ja kiinteistöyhteisöistä	Överlåtelsevinster från fastigheter och fastighetssammanslutningar	Capital gains from the sale of real estate and real estate corporations*
0909	Muut	Övriga	Other
L20	HALLINTOKULUT	ADMINISTRATIONSKOSTNADER	ADMINISTRATIVE EXPENSES
10	Hallintokulut (L20)	Administrationskostnader (L20)	Administrative expenses (L20)
1001	Henkilöstökulut	Personalkostnader	Staff costs
100101	Palkat ja palkkiot	Löner och arvoden	Wages, salaries and fees
100102	Eläkekulut	Pensionskostnader	Pension costs
100103	Muut henkilöstävukulut	Övriga lönebikostnader	Other staff-related costs
1002	Muut hallintokulut	Övriga administrationskostnader	Other administrative expenses
L22	LIIKETOIMINNAN MUUT KULUT	ÖVRIGA RÖRELSEKOSTNADER	OTHER OPERATING EXPENSES
12	Liiketoiminnan muut kulut (L22)	Övriga rörelsekostnader (L22)	Other operating expenses (L22)
1201	Vuokrat	Hyör	Rents
1203	Kiinteistöistä ja kiinteistöyhteisöistä	Fastigheter och fastighetssammanslutningar	Expenses arising from real estate and real estate corporations*
1204	Luovutusvoitot kiinteistöistä ja kiinteistöyhteisöistä	Överlåtelseförluster på fastigheter och fastighetssammanslutningar	Capital losses from the sale of real estate and real estate corporations
1209	Muut liiketoiminnan kulut	Övriga rörelsekostnader	Other operating expenses

A. Pankit ja muut luottolaitokset:

Banker och övriga kreditinstitut:

Banks and other credit institutions:

	Tase	Balansräkning	Assets
00	Vastaavaa	Aktiva	Assets
01	Käteiset varat (L01)	Fordringsbevis som är belåningsbara i centralbank (T05)	Debt securities eligible for refinancing with central banks (T05)
02	Saamiset luottolaitoksilta ja keskuspankeilla	Fordringar på kreditinstitut och centralbanker	Liquid assets (L01)
03	Saamiset yleisöitä ja julkisyhteisöitä (L03, T04, T10, T36)	Fordringar på allmänheten och offentliga samfund (L03, T04, T10, T36)	Claims on credit institutions and central banks
04	Leasingkohteet	Leasingobjekt	Claims on the public and public sector entities (L03, T04, T10, T36)
05	Saamistodistukset (L05, T05)	Fordringsbevis (L05, T05)	Leasing assets
06	Osakkeet ja osuudet (L06, T19)	Aktier och andelar (L06, T19)	Debt securities (L05, T05)
07	Osakkeet ja osuudet omistusyhteisyyksissä (L06, T19)	Aktier och andelar i ägarintresseföretag (L06, T19)	Shares and participations (L06, T19)
08	Osakkeet ja osuudet samaan konserniin kuuluvissa yrityksissä	Aktier och andelar i företag som hör till samma koncern	Participating interests (L06, T19)
09	Aineellomat hyödykkeet (L07)	Immateriella tillgångar (L07)	Shares and participations in group undertakings
11	Aineelliset hyödykkeet (L08)	Materiella tillgångar (L08)	Intangible assets (L07)
12	Osakeantit-/sijoitus-osuusanti-/kantarahasto-antisaamiset	Aktieemissions-/placeringssandelsmissions-/grundfondemissionsfordringar	Tangible assets (L08)
13	Muut varat (L09)	Övriga tillgångar (L09)	Claims in respect of share, investment share capital and original fund issues
14	Siirtosaamiset ja maksetut ennakot (L10)	Resultatregleringar och förskottsbetalningar (L10)	Other assets (L09)
19	VASTAAVAA YHTEENSÄ (T36)	AKTIVA SUMMA (T36)	Accrued income and prepayments (L10)
			TOTAL ASSETS (T36)
28	Vastattavaa	Passiva	Liabilities
31	Vieras pääoma	Främmande kapital	Liabilities
32	Velat luottolaitoksille ja keskuspankeille	Skulder till kreditinstitut och centralbanker	Liabilities to credit institutions and central banks
33	Velat yleisöille ja julkisyhteisöille (L12, T07, T36)	Skulder till allmänheten och offentliga samfund (L12, T07, T36)	Liabilities to the public and public sector entities (L12, T07, T36)
34	Yleiseen liikkeeseen lasketut velkakirjat (T02, T08)	Skuldebrev emitterade till allmänheten (T02, T08)	Debt securities issued to the public (T02, T08)
35	Muut velat (L13)	Övriga skulder (L13)	Other liabilities (L13)
36	Siirtovelat ja saadut ennakot (L14)	Siirtovelat ja saadut ennakot (L14)	Accrued expenses and deferred income (L14)
38	Pakolliset varaukset	Avsättningar	Compulsory provisions
44	Velat, joilla on huonompi etuoikeus kuin muilla veloilla (L16)	Efterställda skulder (L16)	Subordinated liabilities (L16)
46	Tilinpäätössiirtojen kertymä	Akkumulerade bokslutsdispositioner	Appropriations
4601	Oma pääoma	Eget kapital	EQUITY CAPITAL
4603	Osakepääoma/osuuspääoma/peruspääoma	Aktiekapital/andelskapital/grundkapital	Share capital/Cooperative capital/Basic capital
4605	Sijoitusosuuspääoma/kantarahasto/hisinpääoma	Placeringsandelskapital/grundfond/tillskottskapital	Investment share capital/Original fund/Additional capital
4607	Ylikursrahasto	Överkursfond	Share premium account
4609	Arvonkorotusrahasto	Uppskrivningsfond	Revaluation reserve
4611	Muut sidotut rahastot	Övriga bundna fonder	Other restricted reserves
4613	Pääomalaivat	Kapitallån	Capital loans
4622	Vapaat rahastot	Fria fonder	Non-restricted reserves
4624	Edellisten tilikausien voitto/tappio	Balanserad vinst (förlust)	Profit (loss) brought forward
49	Tilikausien voitto/tappio	Räkenskapsperiodens vinst (förlust)	Profit (loss) for the financial year
60	VASTAATTAVAA YHTEENSÄ (T36)	PASSIVA SUMMA (T36)	TOTAL LIABILITIES (T36)
6001	Taseen ulkopuoliset sitoumukset	Ätaganden utanför balansräkningen	Off-balance sheet commitments
6002	Asiakkaan puolesta kolmannen hyväksi annetut sitoumukset	Ätaganden för kunders räkning till förmån för tredje part	Commitments given to a third party on behalf of a customer
	Asiakkaan hyväksi annetut peruuttamattomat sitoumukset	Oåterkalleliga åtaganden till förmån för kunder	Irrevocable commitments given in favour of a customer

A. Pankit ja muut luottolaitokset:

Banker and other credit institutions:

Banks and other credit institutions:

02L Taseen liitetietoja

Balansräkningens bilageuppgifter

Notes to the balance sheet

L02	KESKUSPANKKIRAHOITUKSEEN OIKEUTTAVAT SAAMISTODISTUKSET ja SAAMISET LUOTTOLAITOKSILTA	FORDRINGSBEVIS SOM ÄR BELÄNINGSBARA I CENTRALBANK och FORDRINGAR PÅ KREDITINSTITUT	DEBT SECURITIES ELIGIBLE FOR REFINANCING WITH CENTRAL BANKS and CLAIMS ON CREDIT INSTITUTIONS
00	Keskuspankkirahoitukseen oikeuttavat saamistodistukset (T05)	Fordringsbevis som är belåningsbara i centralbank (T05)	Debt securities eligible for refinancing with central banks (T05)
0001	Valtion velkasitoumukset	Statsskuldförbindelser	Treasury bills
0003	Valtion liikkeeseen laskemat joukkovelkakirjat	Masskuldebrev emitterade av staten	Government bonds
0005	Suomen Pankin sijoitustodistukset	Finlands Banks certifikat	Bank of Finland's certificates of deposits
0007	Pankkien sijoitustodistukset	Bankcertifikat	Banks' certificates of deposit
0019	Muut	Övriga	Other
0202	Saamiset luottolaitoksilta (L02)	Fordringar på kreditinstitut (L02)	Claims on credit institutions (L02)
020201	Vaadittaessa maksettavat	På anfordran betalbara	Repayable on demand
02020101	Talletukset	Depositioner	Deposits
02020109	Muut saamiset	Övriga fordringar	Other claims
020209	Muut kuin vaadittaessa maksettavat	Andra än på anfordran betalbara	Other than those repayable on demand
02020901	Talletukset	Depositioner	Deposits
02020909	Muut saamiset	Övriga fordringar	Other claims

L03	SAAMISET YLEISÖLTÄ JA JULKISYHTEISÖILTÄ	FORDRINGAR PÅ ALLMÄNHETEN OCH OFFENTLIGA SAMFUND	DEBT SECURITIES ELIGIBLE FOR REFINANCING WITH CENTRAL B
03	Saamiset yleisöiltä ja julkisyhteisöiltä (L03, T04, T10, T36)	Fordringar på allmänheten och offentliga samfund (L03, T04, T10, T36)	Claims on the public and public sector entities (L03, T04, T10, T36)
0301	Vaadittaessa maksettavat saamiset	På anfordran betalbara fordringar	Repayable on demand
0302	Muut kuin vaadittaessa maksettavat	Andra än på anfordran betalbara	Other than those repayable on demand

L05	SAAMISTODISTUKSET	FORDRINGSBEVIS	DEBT SECURITIES
05	Saamistodistukset (L05, T05)	Fordringsbevis (L05, T05)	Debt securities (L05, T05)
0501	Julkisyhteisöiltä	Offentliga samfund	Issued by public sector entities
050101	Vaihtuviin vastaaviin kuuluvat	Rörliga aktiva	Held as current assets
050109	Pysyviin vastaaviin kuuluvat	Bestående aktiva	Held as financial fixed assets
0509	Muilla	Övriga	Issued by others
050901	Vaihtuviin vastaaviin kuuluvat	Rörliga aktiva	Held as current assets
050909	Pysyviin vastaaviin kuuluvat	Bestående aktiva	Held as financial fixed assets

L08	AINEELLISET HYÖDYKKEET	MATERIELLA TILGÅNGAR	TANGIBLE ASSETS
11	Aineelliset hyödykkeet (L08)	Materiella tillgångar (L08)	Tangible assets (L08)
1101	Maa-alueet ja rakennukset (L08)	Markområden och byggnader (L08)	Land and water areas and buildings (L08)
110101	Omassa käytössä olevat	I eget bruk	In own use
110102	Muut	Övriga	Other
1102	Kiinteistöyhteisöjen osakkeet ja osuudet	Aktier och andelar i fastighetssammanslutningar	Shares and participations in real estate corporations
110201	Omassa käytössä olevat	För inrymnande av egna lokaler	In own use
110209	Muut	Övriga	Other
1103	Koneet ja kalusto	Maskiner och inventarier	Machinery and equipment
1105	Taide-esineet ja rahakokoelmat	Konstföremål och myntsamlningar	Art objects and coin collections
1119	Muut aineelliset hyödykkeet	Övriga materiella tillgångar	Other tangible assets

A. Pankit ja muut luottolaitokset: Banks and other credit institutions:

L09	MUUT VARAT	ÖVRIGA TILGÅNGAR	OTHER ASSETS
I3	Muut varat (L09)	Övriga tillgångar (L09)	Other assets (L09)
I301	Maksujenvälityssaamiset	Betalningsförmedlingsfordringar	Cash items in the process of collection
I302	Takaussaamiset	Garantifordringar	Guarantee claims
I309	Johdannaissopimukset	Derivaatkontrakt	Derivative contracts
I319	Muut	Övriga	Other
L10	SIIRTOSAAMISET JA MAKSETUT ENNAKOT	RESULTATREGLERINGAR OCH FÖRSKOTTSBETALNINGAR	ACCRUED INCOME AND PREPAYMENTS
I4	Siirtosaamiset ja maksetut ennakot (L10)	Resultatregleringar och förskottsbetalningar (L10)	Accrued income and prepayments (L10)
I401	Korot	Räntor	Interest
I409	Muut	Övriga	Other
L11	VELAT LUOTTOLAHTOKSILLE	SKULDER TILL KREDITINSTITUT	LIABILITIES TO CREDIT INSTITUTIONS
I102	Velat luottolaitoksille (L11)	Skulder till kreditinstitut (L11)	Liabilities to credit institutions (L11)
I10201	Vaadittaessa maksettavat velat	På anfordran betalbara skulder	Repayable on demand
I1020101	Talletukset	Depositioner	Repayable on demand
I1020109	Muut vaadittaessa maksettavat	Övriga på anfordran betalbara	Other repayable on demand
I10209	Muut kuin vaadittaessa maksettavat	Andra än på anfordran betalbara skulder till kreditinstitut	Other than those repayable on demand
I1020901	Talletukset	Depositioner	Deposits
I1020909	Muut velat	Övriga skulder	Other liabilities
L12	VELAT YLEISÖLLE JA JULKISYHTEISÖILLE	SKULDER TILL ALLMÄNHETEN OCH OFFENTLIGA SAMFUND	LIABILITIES TO THE PUBLIC AND PUBLIC SECTOR ENTITIES
I32	Velat yleisölle ja julkisyhteisölle (L12, T07, T36)	Skulder till allmänheten och offentliga samfund (L12, T07, T36)	Liabilities to the public and public sector entities (L12, T07, T36)
I3201	Talletukset	Depositioner	Deposits
I320101	Vaadittaessa maksettavat	Utan uppsägningstid	Repayable on demand
I320109	Muut	Övrig inlåning	Other deposits
I3209	Muut velat yleisölle ja julkisyhteisölle	Övriga skulder till allmänheten och offentliga samfund	Other liabilities to the public and public sector entities
I320901	Vaadittaessa maksettavat	På anfordran betalbara	Repayable on demand
I320909	Muut kuin vaadittaessa maksettavat	Andra än på anfordran betalningsbara	Other than those repayable on demand
L13	MUUT VELAT	ÖVRIGA SKULDER	OTHER LIABILITIES
I34	Muut velat (L13)	Övriga skulder (L13)	Other liabilities (L13)
I3401	Maksujenvälitysvelat	Betalningsförmedlingsskulder	Cash items in the process of collection
I3409	Johdannaissopimukset	Derivaatkontrakt	Derivative contracts
I3419	Muut	Övriga	Other
L14	SIIRTOVELAT JA SAADUT ENNAKOT	RESULTATREGLERINGAR OCH FÖRSKOTTSBETALNINGAR	ACCRUED EXPENSES AND DEFERRED INCOME
I35	Siirtovelat ja saadut ennakot (L14)	Resultatregleringar och erhållna förskott (L14)	Accrued expenses and deferred income (L14)
I3501	Korot	Räntor	Interest
I3509	Muut	Övriga	Other

A. Pankit ja muut luottolaitokset: Banks and other credit institutions:

P Taseen ulkopuoliset erät Off-balance sheet commitments

Åtaganden utanför balansräkning

P01 ASIAKKAAN PUOLESTA KOLMANNEN HYVÄKSI ANNETUT SITOUKSET
 05 Takaukset
 10 Vekselitakaut
 15 Takuusitoumukset
 25 Pantit ja kiinnitykset
 30 Lyhytaikaiset kauppatahumiin liittyvät sitoumukset
 95 Muut

ÅTAGANDEN FÖR KUNDERS RÄKNING TILL FÖRMÅN FÖR TREDJE PART
 Garantier
 Växelsvar
 Garantiförbindelser
 Pantar och inteckningar
 Kortfristiga åtaganden som gäller handelstransaktioner
 Övriga

COMMITMENTS GIVEN TO THIRD PARTIES ON BEHALF OF CUSTOMERS
 Guarantees
 Bills of exchange contingencies
 Guarantee commitments
 Pledges and mortgages
 Short-term commitments related to transactions
 Other

P02 ASIAKKAAN HYVÄKSI ANNETUT PERUUTTAMATTOMAT SITOUKSET
 05 Merkitäsitoumukset
 10 Varojen ostot tereminisopimuksin
 20 Talletuksetkosopimukset, alkaminen
 25 Osittain maksetut arvopaperit
 30 Käytännättömät luottojärjestelyt
 95 Muut potentiaaliset saamis

OÅTERKALLELIGA ÅTAGANDEN TILL FÖRMÅN FÖR KUNDER
 Teckningsförbindelser
 Köp av tillgångar genom termiskontrakt
 Forward/forward -depositioner, start
 Delbetalda värdepapper
 Outnyttjade kreditarrangemang
 Övriga potentiella fordringar

IRREVOCABLE COMMITMENTS GIVEN IN FAVOUR OF A CUSTOMER
 Underwriting commitments
 Forward asset purchases
 Securities sold with a resale option
 Partly paid securities
 Unutilized credit facilities
 Other potential assets

B. Sijoituspalveluyritykset**Värdepappersföretag****Investment firms****Tuloslaskelma****Resultaträkning****Profit and loss account**

01	27	29	2905	2910	37	3705	3710	3715	41	47	49	51	53	55	5505	550505	550510	5510	57	59	61	63	67	69	6905	6910	71	73	75	77	81
	Palkkiotuotot	Arvopaperikaupan ja valuuttatoiminnan nettotuotot	Arvopaperikaupan nettotuotot	Valuuttatoiminnan nettotuotot	Tuotot oman pääoman ehtoista sijoituksista	Samaan konserniin kuuluvista yrityksistä	Omistusyrityksistä	Muista yrityksistä	Korkotuotot	Liiketoiminnan muut tuotot	SIJOTUSPALVELUTOIMINNAN TUOTOT	Palkkiokulut	Korkokulut	Hallintokulut	Henkilöstökulut	Palkat ja palkkiot	Henkilöstövukulut	Muut hallintokulut	Poistot ja arvonal. aineell. ja aineettom. Hyödykkeistä	Liiketoiminnan muut kulut	Luotto- ja takaustappiot	Pysyviin vastaaviin kuul. arvopap. arvonalennukset	LIHKEVOITTO (-TAPPIO)	Satunnaiset erät	Satunnaiset tuotot	Satunnaiset kulut	VOITTO (TAPPIO) ENNEN TILINPÄÄTÖS-SIIRTOJA JA VEROJA	Tilinpäätössiirrot	Tuloverot	Muut välittömät verot	2 TILIKAUDEN VOITTO TAI TAPPIO
	Provisionsintätker	Nettoresultat av värdepappershandel och valutaverksamhet	Nettoresultat av värdepappershandel	Nettoresultat av valutaverksamhet	Intäkter från investeringar i form av eget kapital	I ägarintressesföretag	I övriga yritygsföretag	Ränteinätker	Övriga rörelseinätker	INTÄKTER FRÅN INVESTERINGSTJÄNSTER	Provisionskostnader	Räntekostnader	Administrationskostnader	Personalkostnader	Löner och arvoden	Lönebikostnader	Övriga administrationskostnader	Avskrivningar och nedskrivningar av materiella och immateriella tillgångar	Övriga rörelsekostnader	Kredit- och garantiförluster	Nedskrivningar av värdepapper som utgör bestående aktiva	RÖRELSEVINST (-FÖRLUST)	Extraordinära poster	Extraordinära intäkter	Extraordinära kostnader	VINST (FÖRLUST) FÖRE BOKSLUTSDISPOSITIONER OCH SKATTER	Bokslutsdispositioner	Inkomstskatt	Övriga direkt skatter	RAKENSKAPSPERIODENS VINST ELLER FÖRLUST	

Tase**Balansräkning****Balance sheet**

02	01	02	03	05	0501	0509	06	07	07	08
	Vastaavaa	Käteiset varat	Saamiset luottolaitoksilta	Saamiset yleisöltä ja julkisyhteisöiltä	Saamistodistukset	Julkisyhteisöiltä	Muulta	Osakkeet ja osuudet	Osakkeet ja osuudet omistusyhteisyyksissä	Osakkeet ja osuudet samaan konserniin kuul. yrityksissä
	Aktiva	Kontantta medel	Fordringar på kreditinstitut	Fordringar på allmänheten och offentliga samfund	Fordringsbevis	Offentliga samfund	Övriga	Aktier och andelar	Aktier och andelar i ägarintressesföretag	Aktier och andelar i företag som hör till samma koncern
		Liquid assets	Claims on credit institutions	Claims on the public and public sector entities	Debt securities	On public sector entities	Other	Shares and participations	Participating interests	Shares and participations in group undertakings

Commission income	Net income from securities transactions and foreign exchange dealing	Net income from securities transactions	Net income from securities from foreign exchange dealing	Income from equity investments	Group undertakings	Participating interests	Other undertakings	Interest income	Other operating income	NET INCOME FROM INVESTMENT SERVICES	Commission expenses	Interest expenses	Administrative expenses	Staff costs	Salaries and fees	Staff-related costs	Other administrative expenses	Depreciation and write-downs on tangible and intangible assets	Other operating expenses	Loan and guarantee losses	Write-downs on securities held as financial fixed assets	NET OPERATING PROFIT (LOSS)	Extraordinary items	Extraordinary income	Extraordinary expenses	PROFIT (LOSS) BEFORE APPROPRIATIONS AND TAXES	Appropriations	Income taxes	Other direct taxes	PROFIT OR LOSS FOR THE FINANCIAL YEAR
-------------------	--	---	--	--------------------------------	--------------------	-------------------------	--------------------	-----------------	------------------------	--	---------------------	-------------------	-------------------------	-------------	-------------------	---------------------	-------------------------------	--	--------------------------	---------------------------	--	------------------------------------	---------------------	----------------------	------------------------	--	----------------	--------------	--------------------	--

B. Sijoituspalveluyritykset

09	3	Aineettomat hyödykkeet
11	7	Aineelliset hyödykkeet
1115	8	Kiinteistö- ja kiinteistöyhteisöjen os. ja osuudet
1129	7	Muut aineelliset hyödykkeet
12	9	Osakeantisaamiset
13	1	Muut varat
14	3	Siirtosaamiset ja maksetut ennakot
17	0	Omat osakkeet ja osuudet
19	4	YHTIENSÄ

28	3	Vastattavaa
31	9	Vieras pääoma
32	1	Velat luottolaitoksille
33	3	Velat yleisölle ja julkisyhteisöille
3301	5	Yleiseen liikkeeseen lasketut velkakirjat
3309	2	Joukkovelkakirjat
34	2	Muut
35	5	Muut velat
35	8	Siirtovelat ja saadut ennakot
36	0	Pakolliset varaukset
3601	2	Eläkevaraukset
3603	6	Verovaraukset
3609	9	Muut varaukset
38	4	Velat, joilla on huonompi etuoikeus kuin muilla veloilla

44	6	Tilinpäätössiirtojen kertymä
4411	9	Poistoero
4419	6	Vapaachitoiset varaukset
46	1	Oma pääoma:
4601	3	Osakepääoma
4605	2	Ylikursssirahasto
4607	6	Arvonkorotusrahasto
4609	0	Muut sidotut rahastot
460901	2	Vararahasto
460903	6	Yhtiöjärjestyksen mukaiset rahastot
460909	9	Muut rahastot
4611	4	Pääomalaivat
4613	8	Vapaat rahastot
461301	0	Omien osakkeiden tai osuuksien rahasto
461309	7	Muut rahastot
4622	7	Edellisten tilikausien voitto (tappio)
4624	1	Tilikauden voitto (tappio)
49	7	YHTIENSÄ

60 0 Taseen ulkopuoliset sitoumukset

Värdepappersföretag

Immateriella tillgångar
Materiella tillgångar
Fastigheter samt aktier och andelar i fastighetssammanslutn.
Övriga materiella tillgångar
Aktieemissionsfordringar
Övriga tillgångar
Resultatregleringar och förskottsbetalningar
Egna aktier och andelar
SUMMA

Passiva
Främmande kapital
Skulder till kreditinstitut
Skulder till allmänheten och offentliga samfund
Skuldebrev emitterade till allmänheten
Masskuldebrevslån
Övriga
Övriga skulder
Resultatregleringar och erhållna förskott
Avsättningar
Avsättningar för pensioner
Skatteavsättningar
Övriga avsättningar
Efterställda skulder

Akkumulerade bokslutsdispositioner
Avskrivningsdifferens
Reserver
Eget kapital:
Aktiekapital
Överkursfond
Uppskrivningsfond
Övriga bundna fonder
Reservfond
Fonder enligt bolagsordningen
Övriga fonder
Kapitallån
Fria fonder
Fond för egna aktier
Övriga fonder
Balanserad vinst (förlust)
Räkenskapsperiodens vinst (förlust)
SUMMA

Åtaganden utanför balansräkningen

Investment firms

Intangible assets
Tangible assets
Real estate and shares and participations in real estate corporations
Other tangible assets
Claims in respect of share capital
Other assets
Accrued income and prepayments
Own retained shares and participations
TOTAL

Liabilities
Liabilities
Liabilities to credit institutions
Liabilities to the public and public sector entities
Debt securities issued to the public
Bonds
Other
Other liabilities
Accrued expenses and deferred income
Compulsory provisions
Pension provisions
Provisions for taxes
Other provisions
Subordinated liabilities

Appropriations
Depreciation difference
Voluntary provisions
Equity capital:
Share capital
Share premium account
Revaluation reserve
Other restricted reserves
Reserve fund
Reserves provided for by the articles of association
Other reserves
Capital loans
Non-restricted reserves
Reserve for own retained shares
Other reserves
Profit (loss) brought forward
Profit (loss) for the financial year
TOTAL

Off-balance sheet commitments

Kuvioluettelo

A. Pankit ja muut luottolaitokset

Oma pääoma/tase %, vuosina 1992-2003.....	XIII
Rahoituskate/korkotuotot %; 1992-2003.....	XIII
Taseiden muutokset edellisen vuoden vastaavasta ajankohdasta vuosineljänneksittäin %, 2000-2003.....	XIV
Taseen ulkopuolisten sitoumusten muutos edellisen vuoden vastaavasta ajankohdasta vuosineljänneksittäin %; 2000-2003.....	XIV
Rahoituskate vuosina 2000-2003 vuosineljänneksittäin, mrd eur.....	12
Nettovoitot/-tappiot vuosina 2000-2003 vuosineljänneksittäin, mrd eur.....	12

B. Sijoituspalveluyritykset

Oma pääoma/tase %, vuosina 1998-2003.....	14
Nettovoitot/tappiot vuosina 1998-2003	14

Förteckning över figurer

A. Banker och övriga kreditinstitut

Eget kapital/balansräkning %, 1992-2003.....	XIII
Finansnetto/ränteintäkter %; 1992-2003.....	XIII
Balansräkningarnas förändring från motsvarande period föregående år kvartalsvis %, 2000-2003.....	XIV
Förändring av åtaganden utanför balansräkningen från motsvarande period föregående år %, 2000-2003.....	XIV
Finansnetto under åren 2000-2003 kvartalsvis, mrd eur.....	12
Nettovinster/-förluster under åren 2000-2003 kvartalsvis, mrd eur....	12

B. Värdepappersföretag

Eget kapital/balansräkning %, 1998-2003.....	14
Nettovinster/-förluster 1998-2003.....	14

Graphs

A. Banks and other credit institutions

Equity capital/Balance sheet %, 1992-2003.....	XIII
Net income from financial operations/interest income %, 1992-2003..	XIII
Balance sheets; change from the corresponding period of previous year quarterly %, 2000-2003.....	XIV
Off-balance sheet commitments, change from the corresponding period of previous year quarterly %, 2000-2003.....	XIV
Net income from financial operations 2000-2003 quarterly, mrd eur.....	12
Netprofit for the financial year 2000-2003 quarterly, mrd eur.....	12

B. Investment firms

Equity capital/Balance sheet %, 1998-2003.....	14
Net profit 1998-2003.....	14

Postitus

2 Ik kirje

PMM
Sopimus
00022/1

SVT Suomen virallinen tilasto
Finlands officiella statistik
Official Statistics of Finland

Rahoitus 2003:28
Finansiering
Financing

Lisätietoja – Förfrågningar – Inquiries:

Tuulikki Lund (09) 1734 3325
Marja Keltanen (09) 1734 3328
Hilkka Jaatinen (09) 1734 3630

Vastaava tilastojohtaja – Ansvarig statistikdirektör –
Director in charge:

Ari Tyrkkö

Sijoituspalveluyritysten sijoituspalvelutoiminnan tuotot vuosina 2000-2003

