

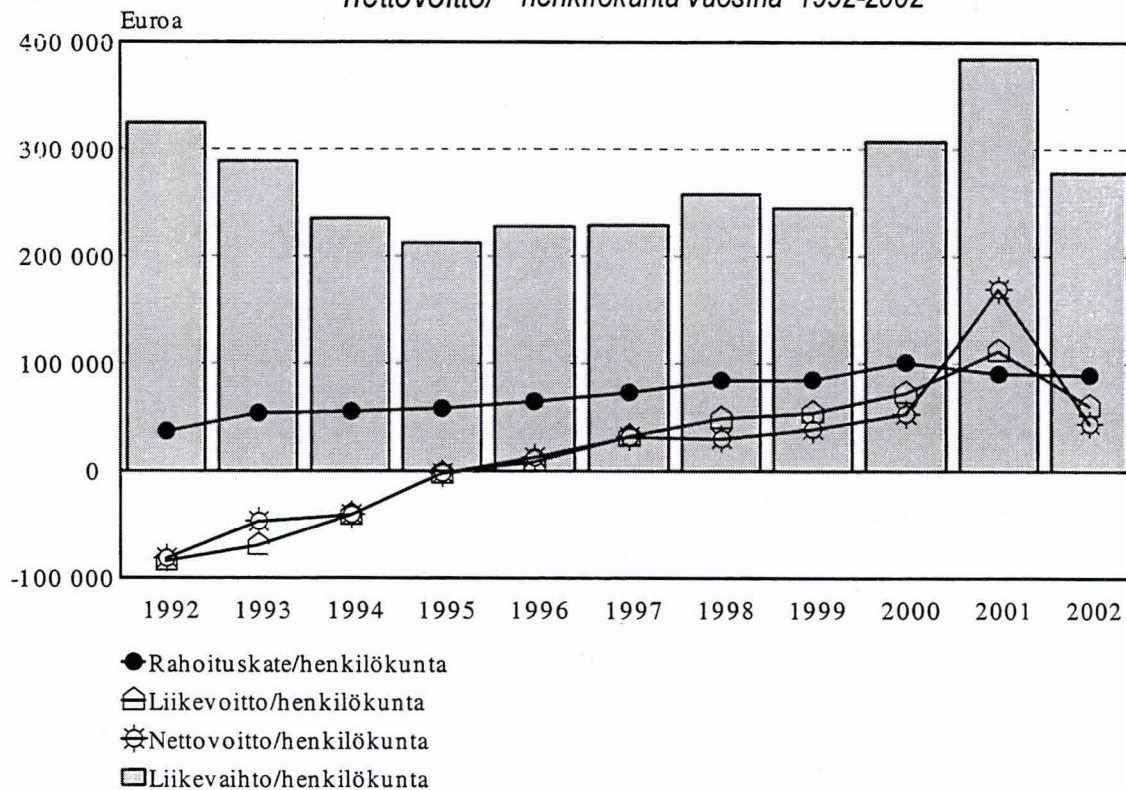
# Rahalaitokset

Monetära finansinstitut

Ennakkotiedot – preliminära uppgifter

2002

Kotimaisten pankkien liikevaihto\*, rahoituskate, liikevoitto, nettovoitto/ henkilökunta vuosina 1992-2002



\*) Liikevaihto = korkotuotot + leasingtoiminnan tuotot + oman pääoman ehtoisten sijoitusten tuotot + palkkiotuotot + arvopaperikaupan ja valuuttatoiminnan kate + liiketoiminnan muut tuotot

**Julkaisussa käytetyt lyhenteet ja symbolit:**

V	muutos edellisen vuoden lopusta
K	muutos edellisestä kuukaudesta
N	muutos edellisestä neljänneksestä
VV	muutos edellisen vuoden vastaavasta ajankohdasta
..)	tietoa ei ole saatavissa
*)	muutos positiivisen ja negatiivisen luvun välillä
0	tieto pienempi kuin käytetty yksikkö tai tietoa ei ole
0.0	muutos pienempi kuin käytetty yksikkö tai muutosta ei ole
(X)	suurempi kuin 999.9 %
(Z)	nimikkeellä ei tietoa vertailuajankohtana
(Y)	nimikettä (riviä) ei ole vertailuajankohtana
(3,3)	negatiivinen erä kasvaa esim. 3,3%
(-3,3)	negatiivinen erä pienee esim. 3,3%

**Förkortningar och symboler i publikationen:**

V	förändring från slutet av föregående år
K	förändring från föregående månad
N	förändring från föregående kvartal
VV	förändring från motsvarande period föregående år
..)	uppgifter står inte att få
*)	förändring mellan ett positivt och negativt tal
0	uppgifter mindre än den enhet, som har använts eller uppgifter finns inte
0.0	förändringsprocenten mindre än den enhet, som har använts, eller ingen förändring
(X)	förändringsprocenten större än 999.9
(Z)	posten visar inget saldo vid jämförelsetidpunkten
(Y)	posten (raden) finns inte vid jämförelsetidpunkten
(3,3)	ett negativt tal växer
(-3,3)	ett negativt tal minskas

**Abbreviations and symbols used in this publication:**

V	change from the end of previous year
K	change from the previous month
N	change from the previous quarter
VV	change from the corresponding period of previous year
..	data not available
*)	change between the negative and positive figure
0	data smaller than the unit employed or no data
0.0	change smaller than unit employed or no change
(X)	percentage change larger than 999.9 per cent
(Z)	no data available on the item for the period of comparison
(Y)	item not compiled during the period of comparison
(3,3)	the negative figure increases
(-3,3)	the negative figure decreases

## SISÄLLYS

### A. Pankit ja muut luottolaitokset

Katsaus .....	IV
Asetelmat (1000 € ja %) .....	VII

#### Taulukot

##### 01 Tuloslaskelmat

01 Tuloslaskelmat 1.1.-31.12.2002, 1000 € .....	2
01 Tuloslaskelmat 1.1.-31.12.2002, % .....	14
(muutos edellisestä vuodesta)	
01L Tuloslaskelman liitetietoja, 1000 € .....	3
01L Tuloslaskelman liitetietoja, % .....	15
(muutos edellisestä vuodesta)	
L01 Korkotuotot	
L07 Korkokulut	
L15 Tuotot oman pääoman ehtoisista sijoituksista	
L16 Palkkiotuotot	
L17 Palkkiokulut	
L18 Arvopaperikaupan ja valuuttatoiminnan nettotuotot	
L19 Liiketoiminnan muut tuotot	
L20 Hallintokulut	
L21 Poistot ja arvonalentumiset aineellisista ja aineettomista hyödykkeistä	
L22 Liiketoiminnan muut kulut	
L24 Pysyviin vastaaviin kuuluvien arvopapereiden arvonalentumiset	

##### 02 Taseet

02 Taseet 31.12.2002, 1000 € .....	6
02 Taseet 31.12.2002, % .....	18
(muutos edellisestä vuodesta)	
02 L Taseen liitetietoja, 1000 € .....	7
02L Taseen liitetietoja, % .....	19
(muutos edellisestä vuodesta)	
L02 Keskuspankkirahoituksen oikeuttavat saamistodistukset; Saamiset luottolaitoksilta	
L03 Saamiset yleisöltä ja julkisyhteisöiltä	
L05 Saamistodistukset	
L06 Osakkeet ja osuudet	
L07 Aineettomat hyödykkeet	
L08 Aineelliset hyödykkeet	
L09 Muut varat	
L10 Siirtosaamiset ja maksetut ennakot	
L11 Velat luottolaitoksille ja keskuspankeille	
L12 Velat yleisölle ja julkisyhteisöille	
L13 Muut velat	
L14 Siirtovelat ja saadut ennakot	

T Tilinpäätöstaulukkoja .....	11
T19 Osakeomistus sektoreittain	
T20 Luottolaitoksen omistajasektorit	
T40 Konttorit ja toimipaikat	
T41, T42 Henkilökunta	

P Taseen ulkopuoliset sitoumukset .....	13
P01 Asiakkaan puolesta kolmannen hyväksi annetut sitoumukset (1000 €)	
P02 Asiakkaan hyväksi annetut peruuttamattomat sitoumukset (1000 €)	

Tuoteseloste .....	33
Termiluettelo .....	36
Tiedonantajat .....	51
Kuvioluettelo .....	63

### B. Sijoituspalveluyritykset

Katsaus .....	V
---------------	---

#### Taulukot

##### 01 Tuloslaskelmat

01 Tuloslaskelmat 1.1.-31.12.2002, 1000 € .....	25
Tuloslaskelmat 1.1.-31.12.2002, %	
(muutos edellisestä vuodesta)	
01L Tuloslaskelman liitetietoja, 1000 € .....	26
Tuloslaskelman liitetietoja, %	
(muutos edellisestä vuodesta)	
L49 Palkkiotuotot	
L51 Arvopaperikaupan ja valuuttatoiminnan nettotuotot	
L55 Korkotuotot	
L57 Liiketoiminnan muut tuotot	
L63 Korkokulut	
L65 Hallintokulut	
L67 Poistot ja arvonalentumiset aineellisista ja aineettomista hyödykkeistä	
L69 Liiketoiminnan muut kulut	
L83 Välittömät verot	

##### 02 Taseet

02 Taseet 31.12.2002, 1000 € .....	28
Taseet 31.12.2002, %	
(muutos edellisestä vuodesta)	
02L Taseen liitetietoja, 1000 € .....	29
Taseen liitetietoja, %	
(muutos edellisestä vuodesta)	
L02 Saamiset luottolaitoksilta	
L03 Saamiset yleisöltä ja julkisyhteisöiltä	
L05 Saamistodistukset	
L06 Osakkeet ja osuudet	
L07 Aineettomat hyödykkeet	
L08 Aineelliset hyödykkeet	
L09 Muut varat	
L10 Siirtosaamiset ja maksetut ennakot	
L11 Velat luottolaitoksille	
L12 Velat yleisölle ja julkisyhteisöille	
L13 Muut velat	
L14 Siirtovelat ja saadut ennakot	

T Tilinpäätöstaulukkoja .....	33
T01 Saamistodistukset	
T19 Osakeomistus sektoreittain	
T20 Sijoituspalveluyrityksen omistajasektorit	
T40 Konttorit ja toimipaikat	
T41, T42 Henkilökunta	

Tuoteseloste .....	33
Termiluettelo .....	43
Tiedonantajat .....	55
Kuvioluettelo .....	63

# INNEHÅLL

## A. Banker och övriga kreditinstitut

### Översikt

Tablåer

### Tabeller

<b>01 Resultaträkningar</b>	
01 Resultaträkningar 1.1.-31.12.2002, 1000 € .....	2
01 Resultaträkningar 1.1.-31.12.2002, % .....	14
(förändring från föregående år)	
01L Resultaträkningens bilageuppgifter, 1000 € .....	3
01L Resultaträkningens bilageuppgifter, % .....	15
(förändring från föregående år)	
L01 Ränteintäkter	
L07 Räntekostnader	
L15 Intäkter från investeringar i form av eget kapital	
L16 Provisionsintäkter	
L17 Provisionskostnader	
L18 Nettoresultat av värdepappershandel och valutaverksamhet	
L19 Övriga rörelseintäkter	
L20 Administrationskostnader	
L21 Avskrivningar och nedskrivningar av materiella och immateriella tillgångar	
L22 Övriga rörelsekostnader	
L24 Nedskrivningar av värdepapper som utgör bestående aktiva	
<b>02 Balansräkningar</b>	
02 Balansräkningar 31.12.2002, 1000 € .....	6
02 Balansräkningar 31.12.2002, % .....	18
(förändring från föregående år)	
02L Balansräkningens bilageuppgifter, 1000 € .....	7
02L Balansräkningens bilageuppgifter, % .....	19
(förändring från föregående år)	
L02 Fordringsbevis som är belåningsbara i centralbank; Fordringar på kreditinstitut	
L03 Fordringar på allmänheten och offentliga samfund	
L05 Fordringsbevis	
L06 Aktier och andelar	
L07 Immateriella tillgångar	
L08 Materiella tillgångar	
L09 Övriga tillgångar	
L10 Resultatregleringar och förskottsbetalningar	
L11 Skulder till kreditinstitut och centralbanker	
L12 Skulder till allmänheten och offentliga samfund	
L13 Övriga skulder	
L14 Resultatregleringar och erhållna förskott	
<b>T Bokslutets tabellbilagor</b> .....	11
T19 Innehav av aktier och andelar sektorvis	
T20 Kreditinstituts ägaresektor	
T40 Kontor och verksamhetsställen	
T41, T42 Personal	
<b>P Åtaganden utanför balansräkningen</b> .....	13
P01 Åtaganden för kunders räkning till förmån för tredje part	
P02 Oåterkalleliga åtaganden till förmån för kunder	
<b>Produktbeskrivning</b> .....	34
<b>Förteckning över terminologin</b> .....	36
<b>Uppgiftslämnarna</b> .....	51
<b>Förteckning över figurer</b> .....	63

## B. Värdepappersföretag

### Översikt

Tablåer

### Tabeller

<b>01 Resultaträkningar</b>	
01 Resultaträkningar 1.1.-31.12.2002, 1000 € .....	25
Resultaträkningar 1.1.-31.12.2002, % (förändring från föregående år)	
01L Resultaträkningens bilageuppgifter, 1000 € .....	26
Resultaträkningens bilageuppgifter, % (förändring från föregående år)	
L49 Provisionsintäkter	
L51 Nettoresultat av värdepappershandel och valutaverksamhet	
L55 Ränteintäkter	
L57 Övriga rörelseintäkter	
L63 Räntekostnader	
L65 Administrationskostnader	
L67 Avskrivningar och nedskrivningar av materiella och immateriella tillgångar	
L69 Övriga rörelsekostnader	
L83 Direkta skatter	
<b>02 Balansräkningar</b>	
02 Balansräkningar 31.12.2002, 1000 € .....	28
Balansräkningar 31.12.2002, % (förändring från föregående år)	
02L Balansräkningens bilageuppgifter, 1000 € .....	29
Balansräkningens bilageuppgifter, % (förändring från föregående år)	
L02 Fordringar på kreditinstitut	
L03 Fordringar på allmänheten och offentliga samfund	
L05 Fordringsbevis	
L06 Aktier och andelar	
L07 Immateriella tillgångar	
L08 Materiella tillgångar	
L09 Övriga tillgångar	
L10 Resultatregleringar och förskottsbetalningar	
L11 Skulder till kreditinstitut	
L12 Skulder till allmänheten och offentliga samfund	
L13 Övriga skulder	
L14 Resultatregleringar och erhållna förskott	
<b>T Bokslutets tabellbilagor</b> .....	33
T01 Fordringsbevis	
T19 Innehav av aktier och andelar sektorvis	
T20 Värdepappersföretags ägaresektor	
T40 Kontor och verksamhetsställen	
T41, T42 Personal	
<b>Produktbeskrivning</b> .....	34
<b>Förteckning över terminologin</b> .....	43
<b>Uppgiftslämnarna</b> .....	55
<b>Förteckning över figurer</b> .....	63

## Contents

### A. Banks and other credit institutions

#### Overview

Charts

#### Tables

##### 01 Profit and loss accounts

01	Profit and loss accounts 1.1.-31.12.2002, 1000 €	2
01	Profit and loss accounts 1.1.-31.12.2002, % (change from the previous year)	14
01L	Notes to the profit and loss accounts, 1000 €	3
01L	Notes to the profit and loss accounts, % (change from the previous year)	15

L01	Interest income	
L07	Interest expenses	
L15	Income from equity investments	
L16	Commission income	
L17	Commission expenses	
L18	Net income from securities transactions and foreign exchange dealing	
L19	Other operating income	
L20	Administrative expenses	
L21	Depreciation and write-downs on tangible and intangible assets	
L22	Other operating expenses	
L24	Write-downs on securities held as financial fixed assets	

##### 02 Balance sheets

02	Balance sheets 31.12.2002, 1000 €	6
02	Balance sheets 31.12.2002, % (change from the previous year)	18
02 L	Notes to the balance sheet, 1000 €	7
02L	Notes to the balance sheet, % (change from the previous year)	19

L02	Debt securities eligible for refinancing with central banks; Claims on credit institutions	
L03	Claims on the public and public sector entities	
L05	Debt securities	
L06	Shares and participations	
L07	Intangible assets	
L08	Tangible assets	
L09	Other assets	
L10	Accrued income and prepayments	
L11	Liabilities to credit institutions and central banks	
L12	Liabilities to the public and public sector entities	
L13	Other liabilities	
L14	Accrued expenses and deferred income	

##### T Appendix tables to the annual accounts

T19	Shareholdings by sector	11
T20	The credit institutions by sector of owner	
T40	Offices and other places of business	
T41, T42	Staff	

##### P Off-balance sheet commitments

P01	Commitments given to a third party on behalf of a customer	13
P02	Irrevocable commitments given in favour of a customer	

Product description..... 35

Glossary ..... 36

Reporting institutions ..... 51

Graphs ..... 63

### B. Investment firms

#### Overview

Charts

#### Tables

##### 01 Profit and loss accounts

01	Profit and loss accounts 1.1.-31.12.2002, 1000 €	25
	Profit and loss accounts 1.1.-31.12.2002, % (change from the previous year)	
01L	Notes to the profit and loss accounts, 1000 €	26
	Notes to the profit and loss accounts, % (change from the previous year)	

L49	Commission income	
L51	Net income from securities transactions and foreign exchange dealing	
L55	Interest income	
L57	Commission income	
L63	Interest expenses	
L65	Administrative expenses	
L67	Depreciation and write-downs on tangible and intangible assets	
L69	Other operating expenses	
L83	Direct taxes	

##### 02 Balance sheets

02	Balance sheets 31.12.2002, 1000 €	28
	Balance sheets 31.12.2002, % (change from the previous year)	
02L	Notes to the balance sheet, 1000 €	29
	Notes to the balance sheet, % (change from the previous year)	

L02	Claims on credit institutions	
L03	Claims on the public and public sector entities	
L05	Debt securities	
L06	Shares and participations	
L07	Intangible assets	
L08	Tangible assets	
L09	Other assets	
L10	Accrued income and prepayments	
L11	Liabilities to credit institutions	
L12	Liabilities to the public and public sector entities	
L13	Other liabilities	
L14	Accrued expenses and deferred income	

##### T Appendix tables to the annual accounts

T01	Debt securities	33
T19	Shareholdings by sector	
T20	The investment firms by sector of owner	
T40	Offices and other places of business	
T41, T42	Staff	

Product description..... 35

Glossary ..... 36

Reporting institutions ..... 55

Graphs ..... 63

# Luottolaitokset Suomessa; ennakkotietoja vuoden 2002 tilinpäätöksistä

## Taustaa

Oheisen julkaisun osassa ”A. Luottolaitokset” tarkastellaan luottolaitoksia itsenäisinä instituutioina - ei konserneina ellei toisin mainita. Esim. ”kotimainen pankki” - instituution tietoihin sisältyvät Suomessa rekisteröityjen pankkien kotimaassa ja ulkomailla toimivat konttorit. Ulkomailla toimivien sivukonttoreiden toimintaa tarkastellaan lisäksi erikseen tekstitaulukoissa (Asetelma 1c ja 2c).

Tämän lisäksi tilinpäätösjulkaisuissa (ei luottolaitoskohtaisissa) tarkastellaan Suomessa toimivien talletuspankki- tai muuta luottolaitostoimintaa harjoittavien ulkomaisten luottolaitosten sivukonttoreiden toimintaa omina ryhminä.

## Kiristynyt kilpailu kohdisti korkomarginaaleihin paineita

Vuoden 2002 alkupuolella markkinakorot vielä nousivat mutta kääntyivät laskuun vuoden puolivälissä. Korkojen lasku yhdessä kiristyneen kilpailun kanssa heijastui luottolaitosten tärkeimmän tuloerän eli rahoituskatteen supistumisena. Pankkien rahoituskatteet supistuivat 11 prosentilla 2211 milj.euroon. Vuotta aiemmin rahoituskatteet pysyttelivät lähes ennallaan. Eniten rahoituskatteet supistuivat kotimaisilla liikepankeilla, 15 prosentilla 1243 milj.euroon. Sen sijaan ulkomaisten pankkien Suomessa toimivien sivukonttoreiden rahoituskatteet kasvoivat 8 prosentilla 56 milj.euroon.

Korkotuotot supistuivat viidenneksellä 5230 milj.euroon ja korkokulut neljänneksellä 3019 milj.euroon.

## Kotimaisten pankkien liikevoitot puolittuivat

Rahoituskatteiden supistuminen näkyi pankkien liiketaloudellisen tuloksen heikkenemisenä. Kotimaisten pankkien liikevoitot supistuivatkin 48 prosentilla 1506 milj.euroon vuoden 2002 aikana. Ulkomaisten pankkien liikevoitot sen sijaan kasvoivat 11 milj.eurosta 31 milj.euroon. Vastaavasti tilikauden nettovoitot supistuivat kolmannekseen edellisvuotisesta eli 1092 milj.euroon. Nettovoitot supistuivat kaikilla kotimaisilla pankkiryhmillä.

Palkkiotuotot säilyivät lähes ennallaan 900 milj.eurona – kun ne vuotta aiemmin supistuivat viidenneksellä. Arvopaperikaupan nettotuotot supistuivat kolmanneksella 89 milj.euroon.

Kotimaisten pankkien yhteenlasketut hallintokulut kasvoivat parilla prosenttiyksiköllä 1730 milj.euroon. Liikepankkien hallintokulut supistuivat runsaalla prosentilla kun taas osuuspankkien hallintokulut kasvoivat 10 prosentilla.

Hallintokuluihin sisältyvät eläkekulut kasvoivat pankeilla viidenneksen 150 milj.euroon, toimistokulut neljänneksellä 66 milj.euroon. ATK –kuluja kirjattiin 307 milj.euroa eli 10 prosenttia edellisvuotisesta enemmän. Kotimaisilla muilla luottolaitoksilla ja ulkomaisilla sivukonttoreilla Suomessa ATK –kulut sen sijaan supistuivat.

## Kotimaisten pankkien taseet 144 878 milj.euroon

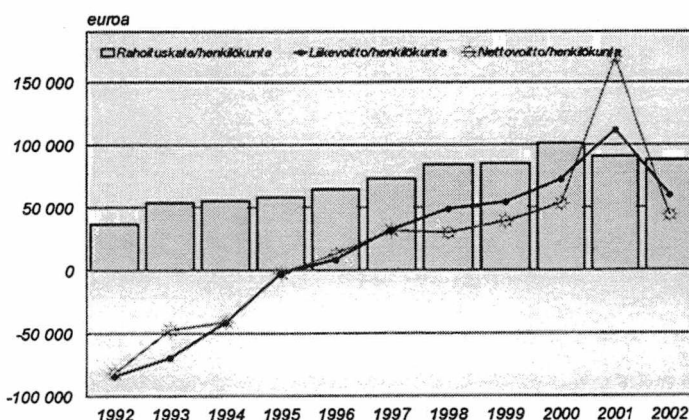
Kotimaisten pankkien taseiden kasvu supistui vuoden 2002 toisella puoliskolla edellisvuodesta. Taseet supistuivat vuoden 2002 aikana vajaalla prosentilla 144 877 milj.euroon. Sen sijaan osuuspankkien taseet kasvoivat 8 prosentilla. Keskimäärin kotimaisten pankkien kuukausitaseet kuitenkin olivat vuoden 2002 aikana 149 941 milj.euroa eli runsaat 3 milj. euroa suuremmat kuin vuoden 2001 lopussa.

## Suomessa luottolaitosten konttoreita kaikkiaan 1642 kappaletta

Suomessa toimi vuoden 2002 lopussa kotimaisia pankkeja 336, muita luottolaitoksia 14, ulkomaisia pankeja 8 ja ulkomaisia luottolaitoksia 12. joilla on sivukonttoreita kaikkiaan 1272 kappaletta.

Kotimaisilla ja ulkomaisilla luottolaitoksilla oli vuoden 2002 aikana ollut henkilökuntaa keskimäärin 27158 henkilöä. Tästä oli valtaosa vakinaisia kokoaikaisia. Vakainaisia osa-aikaisia henkilöitä oli kaikkiaan 1772 henkilöä, tilapäisiä 1490 ja kausiapulaisia 675. Vuotta aiemmin henkilökuntaa oli ollut keskimäärin vuoden aikana 26733 henkilöä.

## Pankkien rahoituskate, liikevoitto, nettovoitto/ henkilökunta vuosina\* 1992-2002



## Sijoituspalveluyritykset Suomessa; tammi-joulukuu 2002

### Taustaa

Oheisen julkaisun osa ”B. Sijoituspalveluyritykset” kattaa kaikki Suomessa rekisteröidyt sijoituspalveluyritykset sekä Suomessa sijoituspalveluyritystoimintaa harjoittavat ulkomaisten yritysten sivukonttorit Suomessa. Julkaisu sisältää vuoden 2002 osavuosi- ja vuositilinpäätöstiedot sekä vertailutietoina vuoden 2001 vuositilinpäätöstiedot. Tulos- ja tasetiedot julkaistaan lisäksi Rahoitusmarkkinoiden kuukausisarjat –julkaisussa vuosineljänneksittäin.

*Sijoituspalveluyritystoimintaa säätelee laki sijoituspalveluyrityksistä (579/1996) sekä laki ulkomaisen sijoituspalveluyrityksen oikeudesta tarjota sijoituspalvelua Suomessa (580/1996).* Sijoituspalvelua saa tarjota vain tätä toimintaa varten toimiluvan saanut sijoituspalveluyritys tai luottolaitos. Ainoastaan lain 579/1996 mukainen sijoituspalveluyritys saa toiminimessään tai muuten toiminnassaan käyttää nimitystä arvopaperinvälittäjä tai pankkiiri.

*Sijoituspalvelulla tarkoitetaan* 1) omissa nimissä toisen lukuun harjoitettavaa sijoituskohteiden ostoa, myyntiä, vaihtoa ja merkintää sekä sijoituskohteita koskevien toimeksiantojen välittämistä tai toteuttamista (arvopaperinvälitys); 2) markkinatakausta; 3) arvopaperikaupintaa; 4) emissiotakaamista; 5) omaisuudenhoitoa ja 6) emisionjärjestämistä.

### Palkkiotuotot arvopaperinvälityksestä puolittuivat

Sijoituspalveluyritykset saivat palkkiotuottoja vuoden 2002 aikana kaikkiaan 204 milj.euroa, joka on neljänneksen edellisvuotista vähemmän. Palkkiotuotot arvopaperinvälityksestä puolittuivat 68 milj.euroon. Omaisuudenhoidosta saadut palkkiotuotot sen sijaan kasvoivat 6 prosenttiyksiköllä 75 milj.euroon.

Palkkiotuottojen supistuminen näkyi myös kaikkien sijoituspalvelutoiminnan bruttotuottojen supistumisena viidenneksellä 244 milj.euroon. Bruttotuottoihin sisältyvät liiketoiminnan muut tuotot kyllä kasvoivat lähes kaksinkertaisiksi runsaaseen 6 milj.euroon. Muilta osin tuottojen kasvukehitys oli kuitenkin hyvin laimeaa ja osin tappiollista.

*Arvopaperikaupan nettotuotot* kääntyivät 6 milj. euron nettotappioiksi. *Korkotuotot* supistuivat viidenneksellä 17 milj.euroon. *Tuotot oman pääoman ehtoista sijoituksista* sen sijaan kasvoivat viidellä prosentilla 22 milj.euroon.

Sijoituspalveluyritysten *hallintokulut* olivat vuodelta 2002 130 milj.euroa, joka on viidenneksen edellisvuotista vähemmän. Kaikki hallintokulujen tyypit supistuivat noin viidenneksen.

### Sijoituspalveluyritysten henkilökunta supistui edelleen

Vuoden 2002 lopussa sijoituspalveluyrityksillä oli 213 henkilöä vähemmän palveluksessa kuin vuotta aiemmin ja vastaavasti 434 henkilöä vähemmän kuin vuonna 2000. Henkilökuntaa oli vuoden 2002 lopussa 996 henkilöä ja keskimäärin kauden aikana 1084 henkilöä.

*Toimipaikkoja* sijoituspalveluyrityksillä oli vuoden 2002 lopussa 56 kappaletta.

### Taseet puolittuivat vuoden 2002 aikana

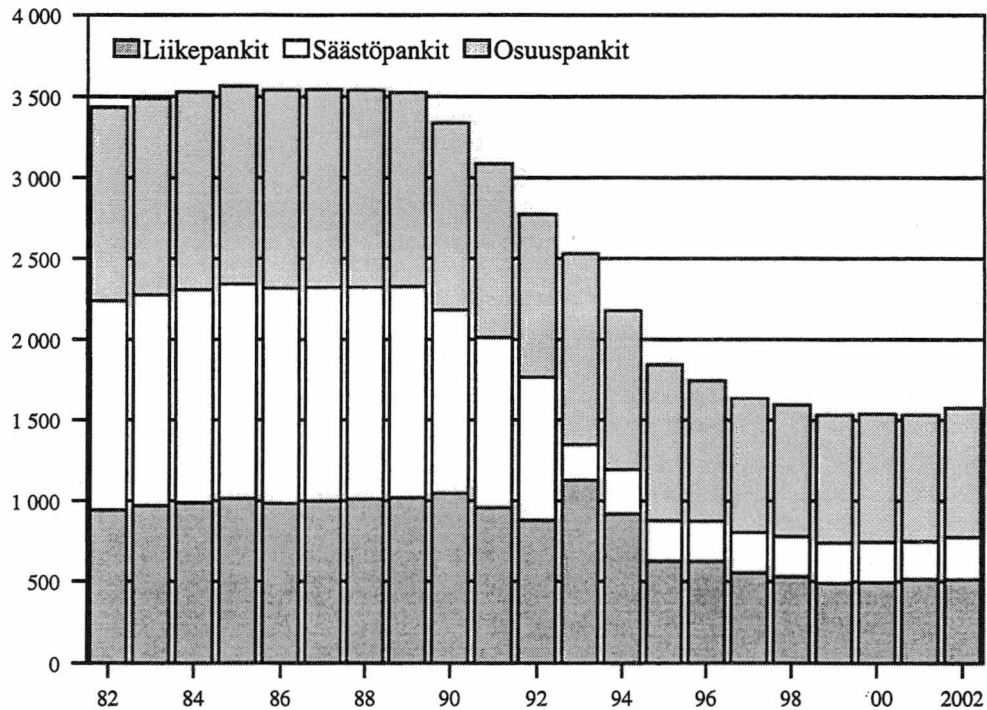
Sijoituspalveluyritysten taseiden loppusumma oli vuoden 2002 lopussa 560 milj.euroa, joka on vajaat 60 prosenttia edellisvuotista vähemmän.

Merkittäväntä muutos oli taseen vastaavaa puolella erissä ”saamiset luottolaitoksilta”, ”osakkeet ja osuudet”, ja ”muut varat” ja taseen vastattavaa puolella erissä ”velat luottolaitoksille” ja ”muut velat”.

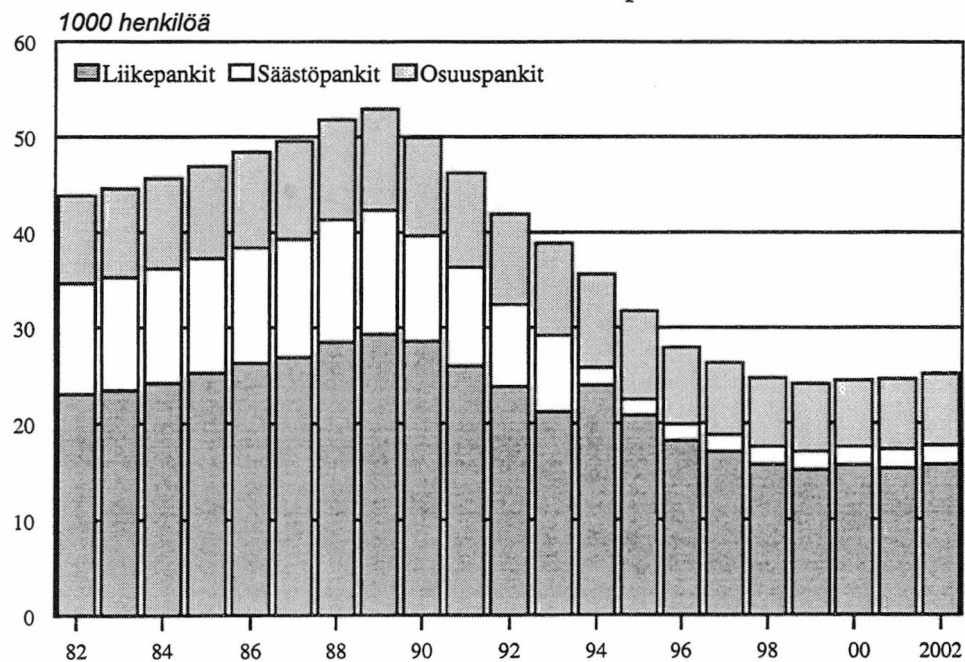
Sijoituspalveluyritysten hallussa olevista osakkeista (94 milj.eurosta) oli yritysten osakkeita 50 milj.euroa ja mm. ulkomaisia osakeita 25 milj.euroa.

Sijoituspalveluyritysten osakepääomat (69 milj.euroa) jakaantuivat omistajasektoreittain seuraavasti: yritykset 26 milj.euroa, rahoitus- ja vakuutuslaitokset 22 milj.euroa, ulkomaat 13 milj.euroa ja kotitaloudet 8 milj.euroa.

### Kotimaisten pankkien konttorit vuosien 1982-2002 lopussa



### Kotimaisten pankkien henkilökunta vuosien 1982-2002 lopussa





## **A. Luottolaitosten vuositilinpäätökset 2002; ennakkotietoja**

*Asetelmat (1000 € ja %):*

- 1 *Kotimaisten pankkien \*) tuloslaskelmat yhteensä neljännesvuosittain*
- 1a *OPK:n jäsenosuuspankkien sekä paikallisosuuspankkien tuloslaskelmat 1.1.2001-31.12.2001 sekä 1.1.2002-31.12.2002*
- 1c *Ulkomailla pankkitoimintaa harjoittavien kotimaisten pankkien sivukonttoreiden tuloslaskelmat neljännesvuosittain*
- 2 *Kotimaisten pankkien \*) taseet yhteensä kuukausittain*
- 2a *OPK:n jäsenosuuspankkien sekä paikallisosuuspankkien taseet 31.12.2001 sekä 31.12.2002*
- 2c *Ulkomailla pankkitoimintaa harjoittavien kotimaisten pankkien sivukonttoreiden taseet neljännesvuosittain*

**Tiedustelut:**

Tuulikki Lund; 09-1734 3325; tuulikki.lund@stat.fi  
Marja Keltanen; 09-1734 3328; marja.keltanen@stat.fi

---

\*) ml. sivukonttorit ulkomailla

# Asetelma I:

**TULOSLASKELMA (C3) neljännesvuosittain; 1000 €**  
 sekä muutokset edellisestä vuodesta (V%) ja  
 edellisestä neljänneksestä (N%)

Kotimaiset talletuspankit I)	I.I.2002- 31.3.2002		I.I.2002- 30.6.2002		I.I.2002- 30.9.2002		I.I.2002- 31.12.2002	
	1000 €	V%	1000 €	N%	1000 €	V%	1000 €	N%
01 4 Korkotuotot (L01...L05)	6 559 661,5	-80,2	2 594 662,7	100,2	3 897 516,7	-60,4	5 230 282,0	34,2
02 6 Leasingtoiminnan nettotuotot	135,1	-84,2	51,7	142,7	73,0	-61,7	67,1	-8,1
03 8 Korkokulut (L07...L13)	4 074 420,0	-81,7	1 491 093,2	100,3	2 241 210,1	-63,4	3 019 322,7	34,7
04 0 RAHOITUSKATE	2 485 376,6	-77,8	1 103 621,2	100,1	1 656 379,6	-55,6	2 211 026,4	33,5
05 3 Tuotot oman pääoman ehtoista sijoituksista (L15)	1 633 827,1	-94,2	174 446,5	84,3	177 671,8	-89,3	575 472,1	223,9
06 5 Palkkiotuotot	896 957,5	-75,7	453 132,5	107,5	667 312,6	-49,5	900 079,2	34,9
07 7 Palkkiokulut	140 148,0	-76,8	69 743,4	114,1	105 138,0	-50,2	139 473,7	32,7
08 9 Arvopaperikaupan ja valuuttatoiminnan nettotuotot (L18)	129 432,2	-72,8	43 143,2	22,4	62 875,4	-66,7	88 702,9	41,1
09 1 Liiketoiminnan muut tuotot (L19)	241 386,5	-83,2	86 862,4	114,0	138 453,2	-64,0	203 037,8	46,6
10 3 Hallintokulut (L20)	1 692 970,6	-74,7	864 414,0	101,7	1 273 302,3	-48,9	1 729 930,3	35,9
11 5 Poistot ja arvonalent. aineellisista ja aineettomista hyödykkeistä	144 692,7	-77,2	67 479,8	104,5	100 267,7	-53,4	144 437,7	44,1
12 7 Liiketoiminnan muut kulut (L22)	446 800,6	-78,2	197 879,5	103,3	290 754,3	-55,7	409 383,4	40,8
13 9 Luotto- ja takauksittomat	50 084,3	-7 600,7	-7 238,8	(-4,8)	-2 663,0	*	12 077,4	*
14 1 Pysyviin vastaaviin kuuluvien arvopapereiden arvonalentumiset	28 774,8	-77,5	6 657,9	2,7	25 696,7	-76,9	37 272,8	45,0
16 6 Liikevoitto/-tappio	2 883 508,8	-87,9	662 270,0	89,1	910 196,6	-77,0	1 505 743,1	65,4
17 8 Satunnaiset tuotot	1 554 459,9	-99,9	9 745,7	480,5	15 269,8	-99,4	25 912,8	69,7
18 0 Satunnaiset kulut	38 386,9	-100,0	27,7	(Z)	27,7	-99,9	1 031,0	(X)
19 2 Voitto/tappio ennen tilinpäätössiirtoja ja veroja	4 399 581,9	-92,0	671 988,0	91,0	925 438,7	-84,7	1 530 624,9	65,4
20 4 Tilinpäätössiirrot	-109 281,1	-5 184,7	-13 511,0	(160,6)	-22 958,1	(-87,6)	-141 677,4	(517,1)
20 4 Välittömät verot 3)	122 871,2	-49,2	175 642,0	181,4	237 642,8	42,9	296 582,2	24,8
21 6 Tuloverot								
22 8 Muut välittömät verot								
24 2 TILIKAUDEN VOITTO TAI TAPPIO	4 167 429,9	-93,2	482 835,0	69,8	664 837,8	-88,4	1 092 365,3	64,3
								-73,8

V-muutokset kuvaavat muutosta koko edelliseen vuoteen. Mitä pienempi negatiivinen muutos, sen suurempi osa edellisen vuoden esim. tuottoerästä on toteutunut.

1) ml. kotimaisten pankkien ulkomailta toimivat sivukontorit; pl. Suomessa toimivat ulkomaisten pankkien sivukontorit

3) Tilinpäätösmääräysten mukaisesti piilevät verovelat ja -saatatavat huomioidaan tilinpäätöksessä

\*) muutos negatiivisen ja positiivisen luvun välillä

L -viite erän lopussa merkitsee sitä, että erään liittyy erittelytietoja varsinaisissa julkaisutaulukoissa

**Asetelma Ia:**

**OPKn jäsenosuuspankkien sekä paikallisosuuspankkien TULOSLASKELMAT 1000 € sekä muutokset edellisestä vuodesta (V%)**

	OPKn jäsenosuuspankit 1)		Paikallisosuuspankit 2)		Osuuspankit yhteensä	
	1.1.2001-31.12.2001	1.1.2002-31.12.2002	1.1.2001-31.12.2001	1.1.2002-31.12.2002	1.1.2001-31.12.2001	1.1.2002-31.12.2002
	1000 €	V%	1000 €	V%	1000 €	V%
01 4 Korkotuotot (L01...L05)	1 122 032,5	-9,8	1 119 874,9	-5,8	1 241 907,4	-9,5
02 6 Leasingtoiminnan nettotuotot	-23,9	20,6			-23,9	20,6
03 8 Korkokulut (L07...L13)	404 994,7	-18,5	35 348,1	-15,5	440 342,7	-18,2
04 0 RAHOITUSKATE	717 013,9	-5,0	84 526,9	-1,8	801 540,8	-4,6
05 3 Tuotot oman pääoman ehtoista sijoituksista (L15)	33 515,3	-11,4	535,2	18,1	34 050,5	-10,9
06 5 Palkkiotuotot	209 624,6	0,2	12 611,2	13,7	222 235,8	1,0
07 7 Palkkiokulut	34 856,9	10,3	1 983,9	15,3	36 840,9	10,6
08 9 Arvopaperikaupan ja valuuttatoiminnan nettotuotot (L18)	-2 529,2	-221,2	582,4	-707,6	-1 946,8	-221,1
09 1 Liiketoiminnan muut tuotot (L19)	87 051,0	-4,2	4 835,9	4 857,8	91 887,0	-4,0
10 3 Hallintokulut (L20)	391 657,7	10,7	48 158,8	50 391,1	439 816,5	10,0
11 5 Poistot ja arvonalent. aineellisia ja aineettomia hyödykkeitä	50 748,9	-18,6	3 054,5	2 952,0	53 803,3	-17,7
12 7 Liiketoiminnan muut kulut (L22)	177 953,3	-17,7	12 888,1	13 571,1	190 841,3	-16,2
13 9 Luotto- ja takauks tappiot	12 812,9	-20,5	921,7	83,1	13 734,6	-25,2
14 1 Pysyviin vastaaviin kuuluvien arvopapereiden arvonalentumiset	4 278,2	-66,1	6,7	-100,0	4 284,9	-66,1
16 6 Liikevoitto/-tappio	372 367,7	-9,7	36 078,0	32 859,1	408 445,7	-9,7
17 8 Satunnaiset tuotot	54 956,9	-63,8	21,7	2,0	54 978,6	-63,8
18 0 Satunnaiset kulut	2 662,4	-96,6	201,8	-100,0	2 864,2	-96,8
19 2 Voitto/tappio ennen tilinpäätössiirtoja ja veroja	424 662,2	-16,2	35 897,9	32 861,1	460 560,1	-15,6
20 4 Tilinpäätössiirrot	-59 967,4	(17,4)	-7 599,7	-9 713,6	-67 567,2	(18,6)
21 6 Välittömät verot 3)	79 575,3	-13,4	8 233,0	6 819,8	87 808,2	-13,8
22 8 Tuloverot						
22 8 Muut välittömät verot						
24 2 TILIKAUDEN VOITTO TAI TAPPIO	285 119,6	-24,0	20 065,2	16 327,7	305 184,7	-23,7

1) Osuuspankkikeskus OPK-osuus kunta

2) Paikallisosuuspankkiyhdistys ry:hyn kuuluvat osuuspankit

3) Tilinpäättösmääräysten mukaisesti piilevät verovelat ja -saatavat huomioidaan tilinpäätöksessä

\*) muutokset negatiivisen ja positiivisen luvun välillä

V-muutokset kuvaavat muutosta koko edelliseen vuoteen. Mitä pienempi negatiivinen muutos, sen suurempi osa edellisen vuoden esim. tuottoeräistä on toteutunut.

L -viite erän lopussa merkitsee sitä, että erään liittyy erittelytietoja varsinaisissa julkaisutalukoissa

## Asetelma 1c:

### TULOSLASKELMA (C3) neljännesvuositain; 1000 € sekä muutokset edellisestä vuodesta (V%) ja edellisestä neljänneksestä (N%)

#### Ulkomailla pankkitoimintaa harjoittavat kotimaisten pankkien sivukonttorit

	1.1.2001- 31.12.2001	1.1.2002- 31.3.2002	1.1.2002- 30.6.2002	1.1.2002- 30.9.2002	1.1.2002- 31.12.2002	1.1.2002- 31.12.2002
	1000 €	1000 €	1000 €	1000 €	1000 €	1000 €
		V%	N%	V%	N%	V%
01 4 Korkotuotot	1 218 503,3	234 542,9	91,2	662 025,1	47,7	853 822,2
02 6 Leasingtoiminnan nettotuotot		-80,8	-63,2			
03 8 Korkokulut	1 123 855,6	206 969,7	92,7	590 368,9	48,0	759 637,1
04 0 RAHOITUSKATE	94 647,7	27 573,2	-70,9	49 439,3	44,9	94 185,1
05 3 Tuotot oman pääoman ehtoisista sijoituksista	3,7	5,0	140,0	12,0	0,0	12,0
06 5 Palkkiotuotot	33 989,2	9 453,5	-72,2	26 020,1	44,5	35 299,7
07 7 Palkkiokulut	4 144,2	1 433,9	-65,4	3 815,3	56,0	4 183,6
08 9 Arvopaperikaupan ja valuuttatoiminnan nettotuotot	14 472,4	2 273,1	-84,3	11 649,5	99,0	11 804,9
09 1 Liiketoiminnan muut tuotot	2 395,8	561,9	-76,5	1 777,3	216,3	3 746,5
10 3 Hallintokulut	67 767,5	20 499,1	-69,8	40 182,2	96,0	75 161,8
11 5 Poistot ja arvonalent. aineellista ja aineettomista hyödykkeistä	4 963,9	1 250,9	-74,8	3 433,3	43,7	4 488,1
12 7 Liiketoiminnan muut kulut	14 437,4	4 597,2	-68,2	12 475,8	41,8	22 703,3
13 9 Luotto- ja takaukset	66 905,6	-3 576,0	*	3 638,9	*	17 948,7
14 1 Pysyviin vastaaviin kuuluvien arvopapereiden arvonalentumiset						
16 6 Liikevoitto/-tappio	-12 710,5	15 661,6	*	32 030,4	36,7	20 562,7
17 8 Satunnaiset tuotot						
18 0 Satunnaiset kulut						
19 2 Voitto/tappio ennen tilinpäätössiirtoja ja veroja	-12 710,5	15 661,6	*	32 030,4	36,7	20 553,7
20 4 Tilinpäätössiirrot	124,3	-100,0	-100,0			
Välittömät verot 3)	8 795,4	-1 022,6	*	-2 556,3	(400,3)	-0,6
21 6 Tuloverot						
22 8 Muut välittömät verot						
24 2 TILIKAUDEN VOITTO TAI TAPPIO	-21 381,5	16 684,2	*	34 586,7	44,5	21 578,3

V-muutokset kuvaavat muutosta koko edelliseen vuoteen. Mitä pienempi negatiivinen muutos, sen suurempi osa edellisen vuoden esim. tuottoerästä on toteutunut.

3) Tilinpäätösmääräysten mukaisesti piilevät verovelat ja -saatavat huomioidaan tilinpäätöksessä

\*) muutos negatiivisen ja positiivisen luvun välillä

¤ negatiivinen erä Luotto- ja takaukset -rivillä merkisee peruuntuneita jätäi takaisin saatuja aiemmin poistettuja tappioita

**Asetelma 2:**

**TASE (C3) kuukausittain, 1000 €**  
sekä muutokset kuukauden aikana (K%) ja  
edellisen vuoden lopusta (V%)

**Kotimaiset talletuspankit I)**

	31.12.2001	31.1.2002	28.2.2002	31.3.2002	30.4.2002	31.5.2002	30.6.2002		
	1000 €	1000 €	1000 €	1000 €	1000 €	1000 €	1000 €	K%	V%
<b>VASTAAVAA</b>									
00 2 Keskuspankkirahoitukseen oikeuttavat saamistodistukset (L02)	9 514 098,0	10 502 809,1	7 447 824,2	7 101 500,2	7 040 822,7	7 075 128,7	6 443 574,5	-0,9	-32,3
01 6 Käteiset varat	3 582 230,3	2 800 578,8	2 760 784,4	3 949 860,7	3 720 832,4	2 921 175,4	5 088 562,2	-5,8	42,1
02 8 Saamis- ja velat luottolaitoksilta (L02)	41 460 044,1	45 484 906,1	47 450 992,8	47 442 684,0	45 355 741,9	47 527 089,5	43 879 667,1	-4,4	-7,7
03 0 Saamis- ja velat yleisöiltä ja julkisyhteisöiltä (L03)	67 520 572,9	67 234 167,4	67 957 544,0	68 298 665,0	68 622 569,8	68 812 640,9	68 792 257,2	0,5	0,0
04 2 Leasingkohteet	1 023,3	1 109,2	1 097,4	1 082,3	1 082,3	1 075,0	990,3	0,0	-3,2
05 5 Saamistodistukset (L05)	6 466 240,8	6 792 352,0	6 906 998,6	7 302 410,8	7 324 358,7	6 922 803,6	6 734 871,3	0,3	-2,7
06 7 Osakkeet ja osuudet	822 677,7	854 404,6	835 891,9	859 463,2	798 355,0	814 621,5	793 957,7	-7,1	-3,5
07 9 Osakkeet ja osuudet omistusyhteisyyksissä	299 099,7	300 652,1	301 939,4	302 932,9	301 136,2	325 935,8	328 867,0	0,4	10,0
08 1 Osakkeet ja osuudet samaan konserniin kuuluvissa yrityksissä	8 657 979,9	8 555 333,0	8 614 026,2	8 612 661,0	8 672 399,5	8 716 494,6	8 735 640,8	0,7	0,9
09 3 Aineettomat hyödykkeet	89 567,1	92 400,3	92 840,9	92 743,6	93 654,1	98 882,0	101 115,0	-0,1	2,3
11 7 Aineelliset hyödykkeet (L08)	2 235 103,5	2 219 369,3	2 216 871,7	2 200 488,3	2 194 912,1	2 182 218,4	2 171 756,9	-0,3	-2,8
13 1 Muut varat (L09)	3 747 629,6	4 070 381,4	4 188 636,9	2 737 960,4	5 714 808,7	3 531 766,9	2 785 232,2	108,7	-21,1
14 3 Siirtosaamis- ja maksetut ennakot (L10)	1 687 128,6	1 648 447,9	1 715 424,0	1 612 437,0	1 534 029,0	1 499 103,7	1 396 164,2	-6,0	-17,2
17 0 Omat osakkeet ja osuudet									
<b>19 4 YHTENÄISÄ</b>	<b>146 083 395,6</b>	<b>150 556 911,2</b>	<b>150 490 872,4</b>	<b>150 514 889,4</b>	<b>151 374 702,4</b>	<b>150 428 936,0</b>	<b>147 252 656,4</b>	<b>0,6</b>	<b>-0,6</b>
<b>VASTATTAVAA</b>									
28 3 Vierus pääoma	130 279 858,8	135 458 988,9	135 289 802,5	136 269 050,6	137 114 579,9	136 113 571,8	132 966 959,0	0,7	-2,3
31 9 Velat luottolaitoksille ja keskuspankeille (L11)	25 507 897,4	26 285 958,2	29 848 262,3	29 506 364,8	26 659 924,1	29 794 745,8	28 076 473,5	-1,1	11,8
32 1 Velat yleisöille ja julkisyhteisöille (L12)	67 144 253,6	67 336 962,6	65 510 474,4	65 966 199,5	66 713 706,7	66 019 081,3	67 541 843,9	0,7	-1,0
33 3 Yleiseen liikkeeseen lasketut velkakirjat	29 380 893,0	32 824 144,3	31 154 760,6	31 777 153,6	31 398 948,4	30 814 633,7	28 146 732,2	2,0	-1,9
34 5 Muut velat (L13)	3 867 511,6	4 724 893,9	4 394 669,2	4 249 402,8	7 665 493,1	5 092 518,5	4 728 745,7	-3,3	-7,1
35 8 Siirtovelat ja saadut ennakot (L14)	1 512 748,6	1 382 860,3	1 481 915,4	1 462 714,5	1 415 484,4	1 405 583,9	1 458 052,3	-0,7	-3,6
36 0 Pakolliset varaukset	61 958,4	60 086,0	55 301,2	55 243,4	53 397,7	51 534,4	48 979,0	-3,3	-5,0
38 4 Velat, joilla on huonompi etuoikeus kuin muilla veloilla	2 804 596,1	2 844 083,6	2 844 419,4	3 251 972,0	3 207 625,5	2 935 474,2	2 966 132,4	1,4	5,8
44 6 Tilinpäätössiirtotien kertymä	590 544,3	591 807,8	593 339,3	595 476,8	595 054,2	596 179,2	604 410,1	0,4	2,3
46 9 Oma pääoma	15 212 992,5	14 506 114,5	14 607 730,6	13 630 362,0	13 665 068,3	13 719 185,0	13 681 287,3	0,1	-10,1
4601 3 Osake-, osuus- tai peruspääoma	3 523 356,6	3 479 605,3	3 490 681,1	3 500 271,6	3 507 320,5	3 525 489,5	3 537 786,7	0,3	0,4
4603 7 Sijoitusosuuspääoma, kantarahasto tai lisäpääoma	706 978,6	626 250,2	626 663,8	626 663,9	626 664,0	626 673,0	650 461,2	0,0	0,2
4605 2 Ylikurssirahasto	15 198,3	15 176,0	15 398,1	15 286,4	15 324,3	39 044,0	15 242,8	-0,7	3,8
4607 6 Arvonkorotusrahasto	1 089 223,0	1 089 222,1	1 089 222,1	1 089 422,5	1 098 207,5	1 101 118,5	1 101 884,2	0,0	61,0
4609 0 Muut sidotut rahastot	634 976,9	641 913,2	640 873,8	636 427,5	625 453,5	617 893,7	581 859,1	-0,7	0,1
4611 4 Pääomalaimat	3 552 431,4	3 581 563,4	3 582 091,3	3 592 590,3	3 637 538,9	3 675 661,7	3 684 832,6	0,3	-5,8
4613 8 Vapaat rahastot	1 523 397,8	4 990 456,7	4 989 667,5	3 905 380,3	3 745 524,1	3 644 960,8	3 626 385,5	-21,7	0,2
4622 7 Edellisten tilikausien voitto tai tappio	4 167 429,9	81 927,6	173 132,9	284 274,5	409 035,5	488 343,8	482 835,0	-4,1	-1,1
4624 1 Tilikauden voitto tai tappio								43,9	19,4
4640 7								0,0	0,0
<b>49 7 YHTENÄISÄ (T36)</b>	<b>146 083 395,6</b>	<b>150 556 911,2</b>	<b>150 490 872,4</b>	<b>150 514 889,4</b>	<b>151 374 702,4</b>	<b>150 428 936,0</b>	<b>147 252 656,4</b>	<b>0,6</b>	<b>-0,6</b>
<b>60 0 Taseen ulkopuoliset sitoumukset</b>	<b>21 816 056,1</b>	<b>27 471 962,2</b>	<b>28 607 102,4</b>	<b>28 155 227,7</b>	<b>27 182 534,4</b>	<b>25 900 239,6</b>	<b>26 917 981,4</b>	<b>-4,1</b>	<b>3,9</b>
6001 2 Asiakkaan puolesta kolmannen hyväksi annetut sitoumukset	12 014 262,7	15 229 129,3	16 517 479,5	16 632 288,8	14 311 697,6	13 308 070,5	14 934 479,7	8,5	-7,0
6002 4 Asiakkaan hyväksi annetut peruuttamattomat sitoumukset	9 801 793,4	12 242 832,9	12 089 622,9	11 522 938,9	12 870 836,8	12 592 169,1	11 983 501,7	-1,3	-2,2

I) ml. kotimaisten pankkien ulkomailta toimivat sivukonttorit; pl. Suomessa toimivat ulkomaisten pankkien sivukonttorit

\*) muutos negatiivisen ja positiivisen luvun välillä

L -viite erän lopussa merkitsee sitä, että erään liittyy eritelytietoja varsinaisissa julkaisutalukoissa



## Asetelma 2a:

## OPKn jäsenosuuspankkien sekä paikallisosuuspankkien TASEET 1000 € sekä muutokset edellisen vuoden lopusta (V%)

	OPKn jäsenosuuspankit 1)		Paikallisosuuspankit 2)		Osuuspankit yhteensä	
	31.12.2001	31.12.2002	31.12.2001	31.12.2002	31.12.2001	31.12.2002
	1000 €	1000 €	1000 €	1000 €	1000 €	1000 €
	V%	V%	V%	V%	V%	V%
<b>VASTAANVAA</b>						
00 2 Keskuspankkirahoitukseen oikeuttavat saamistodistukset (L02)	305 528,8	271 555,5	141 736,5	100 267,1	447 265,3	371 822,6
01 6 Käteiset varat	32 194,0	149 670,4	21 046,0	30 592,7	53 240,1	180 263,1
02 8 Saamiset luottolaitoksilta (L02)	3 190 658,3	3 242 749,2	359 613,7	401 772,6	3 550 272,0	3 644 521,8
03 0 Saamiset yleisöiltä ja julkisyhteisöiltä (L03)	16 045 345,1	17 579 092,0	1 562 098,7	1 767 718,1	17 607 443,8	19 346 810,1
04 2 Leasingkohteet	12,3	5,5			12,3	5,5
05 5 Saamistodistukset (L05)	475 885,6	582 172,8	43 682,6	72 948,0	519 568,2	655 120,8
06 7 Osakkeet ja osuudet	336 518,1	368 394,5	12 837,1	16 361,2	349 355,3	384 755,7
07 9 Osakkeet ja osuudet omistusyhteisyyksissä	2 092,6	1 851,3	170,0	184,1	2 262,6	2 035,4
08 1 Osakkeet ja osuudet samaan konserniin kuuluvissa yrityksissä	37 242,4	37 639,9	16,8	16,8	37 259,2	37 656,7
09 3 Aineettomat hyödykkeet	2 508,5	2 101,5	807,6	666,0	3 316,2	2 767,5
11 7 Aineelliset hyödykkeet (L08)	987 993,2	945 652,2	79 965,3	80 008,6	1 067 958,5	1 025 660,8
13 1 Muut varat (L09)	72 457,4	77 939,6	1 265,6	1 594,6	73 723,0	79 534,2
14 3 Siirtosaamiset ja maksetut ennakot (L10)	166 395,0	137 521,6	20 846,7	18 078,7	187 241,8	155 600,3
17 0 Omat osakkeet ja osuudet						
<b>19 4 YHTEENSÄ</b>	<b>21 654 831,5</b>	<b>23 396 346,0</b>	<b>2 244 086,8</b>	<b>2 490 208,5</b>	<b>23 898 918,2</b>	<b>25 886 554,5</b>
<b>VASTATTAVAA</b>						
28 3 Vieras pääoma	19 225 043,5	20 692 718,8	1 945 970,0	2 161 793,9	2 171 013,5	22 854 512,7
31 9 Velat luottolaitoksille ja keskuspankeille (L11)	869 375,7	1 139 164,4	4 943,2	6 772,6	874 318,9	1 145 937,0
32 1 Velat yleisölle ja julkisyhteisöille (L12)	17 461 113,1	18 722 989,9	1 864 127,0	2 078 562,3	19 325 240,1	20 801 552,2
33 3 Yleiseen liikkeeseen lasketut velkakirjat	371 466,2	372 876,4	37 440,1	29 615,6	408 906,4	402 492,0
34 5 Muut velat (L13)	84 965,3	77 992,1	15 710,3	25 313,3	100 675,6	103 305,4
35 8 Siirtovelat ja saadut ennakot (L14)	185 460,8	151 793,6	11 290,6	11 461,9	196 751,5	163 255,5
36 0 Pakolliset varaukset	2 865,1	5 900,7		0,0	2 865,1	5 900,7
38 4 Velat, joilla on huomompi etuoikeus kuin muilla veloilla	249 797,2	222 001,7	12 458,7	10 068,2	262 255,9	232 069,9
44 6 Tilinpäätössiirtojen kertymä	316 955,4	387 373,9	35 759,8	45 474,5	352 715,1	432 848,4
46 9 Oma pääoma	2 112 832,6	2 316 253,3	262 357,0	282 940,1	2 375 189,6	2 599 193,4
4601 3 Osake-, osuus- tai peruspääoma	583 948,2	657 557,1	63 175,3	69 974,4	647 123,4	727 531,5
4603 7 Sijoitusosuuspääoma, kaantarahasto tai lisipääoma						
4605 2 Ylikurssirahasto						
4607 6 Arvonkorotusrahasto	13 708,2	12 824,3	1 051,5	1 051,5	14 759,7	13 875,8
4609 0 Muut sidotut rahastot	467 791,3	478 446,8	63 187,0	63 274,2	530 978,4	541 721,0
4611 4 Pääomalinat	230 215,6	197 773,6			230 215,6	197 773,6
4613 8 Vapaat rahastot	549 833,7	630 337,1	62 856,4	69 026,1	612 690,1	699 363,2
4622 7 Edellisten tilikausien voitto tai tappio	-17 784,0	122 642,7	52 021,7	63 286,2	34 237,7	185 928,9
4624 1 Tilikauden voitto tai tappio	285 119,6	216 671,7	20 065,2	16 327,7	305 184,7	232 999,4
<b>49 7 YHTEENSÄ (T36)</b>	<b>21 654 831,5</b>	<b>23 396 346,0</b>	<b>2 244 086,8</b>	<b>2 490 208,5</b>	<b>23 898 918,2</b>	<b>25 886 554,5</b>
<b>60 0 Taseen ulkopuoliset sitoumukset</b>	<b>1 138 483,8</b>	<b>1 345 343,0</b>	<b>82 344,0</b>	<b>90 409,2</b>	<b>1 220 827,7</b>	<b>1 435 752,2</b>
6001 2 Asiakkaan puolesta kolmannen hyväksi annetut sitoumukset	292 325,8	290 087,4	29 947,0	30 675,5	322 272,8	320 762,9
6002 4 Asiakkaan hyväksi annetut peruuttamattomat sitoumukset	846 158,0	1 055 255,6	52 396,9	59 733,7	898 554,9	1 114 989,3

1) Osuuspankkikeskus OPK-osuuskunta

2) Paikallisosuuspankkiyhdistys ry:hyn kuuluvat osuuspankit

L -viite erän lopussa merkitsee sitä, että erään liittyy eritteilytietoja varsinaisissa julkaisuautukoissa





## A. Luottolaitosten vuositilinpäätökset 2002; ennakkotietoja

### Taulukot

01 Tuloslaskelmat 01.01.-31.12.2002

01 L Tuloslaskelman liitetietoja

02 Taseet 31.12.2002

02 L Taseen liitetietoja 31.12.2002

T Vuositilinpäätöksen liitetaulukkoja

P Taseen ulkopuoliset sitoumukset

#### Luottolaitokset

Kotimaiset pankit \*)

Liikepankit

Osuuspankit

Säästöpankit

Muut (kotimaiset) luottolaitokset \*)

(rahoitusyhtiöt, kiinnitysluottopankit,

luotto-osakeyhtiöt yms.)

Ulkomaiset pankit (Suomessa)

Ulkomaisen luottolaitoksen talletuspankkitoimintaa

Suomessa harjoittava sivukonttori

Ulkomaiset muut luottolaitokset (Suomessa)

Ulkomaisen luottolaitoksen muuta luottolaitostoimintaa kuin

talletuspankkitoimintaa Suomessa harjoittava sivukonttori

#### Tiedustelut:

Tuulikki Lund; 09-1734 3325; tuulikki.lund@stat.fi

Marja Keltanen; 09-1734 3328; marja.keltanen@stat.fi

Rita Sorsa; 09-1734 3326; rita.sorsa@stat.fi

---

\*) ml. sivukonttorit ulkomailla

## 01 TULOSLASKELMA

Ajankohhta: 01.01.- 31.12.2002

1000 €		Liikepankit		Osuuspankit		Säästöpankit		Kotimaiset pankit yhteensä		Muut tuotto-laitokset		Ulkomaiset pankit		Ulkomaiset muut tuotto-laitokset	
	C3		C3		C3		C3		C3		C3		C3		C3
01	3 772 391,5		1 124 421,7		333 468,8		5 230 282,0		595 545,8		398 463,0		22 345,4		
02	95,9		-28,8				67,1		98 283,2				13 832,7		
03	2 529 598,2		360 094,1		1 29 630,4		3 019 322,7		424 764,9		342 046,9		25 644,1		
04	<b>1 242 889,2</b>		<b>764 298,8</b>		<b>203 838,4</b>		<b>2 211 026,4</b>		<b>269 064,1</b>		<b>56 416,1</b>		<b>10 534,0</b>		
05	542 337,8		30 325,1		2 809,2		575 472,1		9 031,1		24 769,1				
06	623 321,8		224 365,0		52 392,4		900 079,2		141 423,4		68 214,8		1 746,9		
07	91 814,8		40 742,7		6 916,2		139 473,7		85 154,7		11 259,9		858,0		
08	85 096,7		2 357,2		1 249,0		88 702,9		2 584,8		4 588,4		131,3		
09	99 447,7		88 251,3		15 338,8		203 037,8		36 803,6		2 662,7		2 218,5		
10	1 108 378,9		483 912,8		137 638,6		1 729 930,3		120 182,7		98 257,2		10 029,6		
11	86 344,1		44 271,0		13 822,6		144 437,7		9 449,0		3 756,3		2 069,4		
12	213 593,6		159 953,4		35 836,4		409 383,4		14 485,3		12 495,9		798,9		
13	-1 476,8		10 275,2		3 279,0		12 077,4		16 989,7		60,3		529,2		
14	35 252,7		1 452,1		568,0		37 272,8		1 706,7						
16	1 059 185,9		368 990,2		77 567,0		1 505 743,1		210 938,9		30 821,5		345,6		
17	5 988,8		19 917,7		6,3		25 912,8		12,0		730,4		229,4		
18	940,2		90,8				1 031,0								
19	1 064 234,5		388 817,1		77 573,3		1 530 624,9		210 950,9		31 551,9		575,0		
20	-31 861,9		-80 104,1		-29 711,4		-141 677,4		-12 380,7		-25 782,9		-13,4		
21	201 617,1		75 710,7		15 198,5		292 526,3		53 630,7		515,7		1 422,5		
22	4 051,8		2,9		1,2		4 055,9		208,3		7 105,0				
24	<b>826 703,7</b>		<b>232 999,4</b>		<b>32 662,2</b>		<b>1 092 365,3</b>		<b>144 731,2</b>		<b>-1 851,7</b>		<b>-860,9</b>		

08 9 Arvopaperikaupan ja valuuttatoiminnan nettotuotot (L18)

09 1 Liiketoiminnan muut tuotot (L19)

10 3 Hallintokulut (L20)

11 5 Poistot ja arvonalennukset aineellisista ja aineettomista hyödykkeistä (L21)

12 7 Liiketoiminnan muut kulut (L22)

13 9 Luotto- ja takauksappiot (T14)

14 1 Pysyviin vastaaviin kuuluvien arvopapereiden arvonalennukset

16 6 Liikevoitto

17 8 Satunnaiset tuotot (L25)

18 0 Satunnaiset kulut (L26)

19 2 Voitto (tappio) ennen tilinpäätössiirtoja ja veroja

20 4 Tilinpäätössiirrot

21 6 Tuloverot (T16)

22 8 Muut välittömät verot (T16)

24 2 **TILIKAUDEN VOITTO TAI TAPPIO**

1000 €

	Liikepankit	Osuuspankit	Säästöpankit	Kotimaiset pankit yhteensä	Muut luotto-laitokset	Ulkomaiset pankit	Ulkomaiset muut luotto-laitokset
	C3	C3	C3	C3	C3	C3	C3

**L01 KORKOTUOTOT**

01	E Korkotuotot (L01, T35)	1 124 421,7	333 468,8	5 230 282,0	595 545,8	398 463,0	22 345,4
0101	G Saamisista luottolaitoksilta	1 147 170,1	22 393,5	1 272 683,7	11 850,8	132 086,9	288,4
0102	I Saamisista yleisöltä ja julkisyhteisöiltä	2 127 707,8	260 691,3	3 352 221,4	601 266,0	208 097,0	18 418,0
0103	A Saamistodistuksista	246 850,6	8 744,9	287 347,5	19 032,1	13 722,6	
0105	F Keskuspankkirahoitukseen oikeuttavista saamistodistuksista	224 681,9	41 365,2	290 645,4	12 278,4	30 993,8	
0109	D Muut korkotuotot	25 981,1	273,9	27 384,0	-48 881,5	13 562,7	3 639,0

**L07 KORKOKULUT**

03	I Korkokulut (L07, T35)	360 094,1	129 630,4	3 019 322,7	424 764,9	342 046,9	25 644,1
0301	A Veloista luottolaitoksille ja keskuspankeille	40 046,3	23 967,3	834 783,6	266 183,5	117 426,6	23 071,8
0302	C Veloista yleisölle ja julkisyhteisöille	286 095,8	89 599,0	1 152 502,6	3 222,9	80 153,3	
0303	E Yleiseen liikkeeseen lasketuista velkakirjoista	17 551,4	7 149,6	877 697,1	168 645,4	133 409,2	
0304	G Veloista, joilla on huonompi etuoikeus kuin muilla veloilla	120 044,2	6 608,1	140 183,4	9 084,9		
0305	J Pääomalaunoista	25 010,4	66,2	26 632,8	780,5		2 360,0
0306	B Muut korkokulut	-16 030,3	2 240,2	-12 476,8	-23 152,3	11 057,8	212,3

3

**L15 TUOTOT OMAN PÄÄOMAN EHTOISISTA SIIJOITUKSISTA**

05	D Tuotot oman pääoman ehtoisista sijoituksista (L15)	30 325,1	2 809,2	575 472,1	9 031,1	24 769,1	
0501	F Osakkeista ja osuuksista	32 152,5	2 272,9	63 161,3	2 079,2	24 888,6	
0502	H Omistusyhteisyyksistä	19 994,4	29,2	20 378,5	1 126,8		
0503	J Samaan konserniin kuuluvista yrityksistä	490 190,9	181,4	491 932,3	5 825,1	-119,5	

**L16 PALKKIOTUOTOT**

06	F Palkkiotuotot (L16)	224 365,0	52 392,4	900 079,2	141 423,4	68 214,8	1 746,9
0601	H Antolainauksesta	57 617,2	11 927,5	179 395,8	17 814,4	5 359,4	1 286,0
0602	J Ottolainauksesta	9 386,7	1 002,9	38 904,8		99,7	
0603	B Maksuliikenteestä	200 616,3	21 924,7	310 493,2	1 234,5	3 051,8	
0604	D Arvopaperinvälityksestä	59 288,3	2 784,2	75 548,7		32 339,5	
0605	G Arvopapereiden liikkeeseen laskusta	13 331,8	59,4	13 405,4		498,1	
0606	I Omaisuudenhoidosta ja lainopillisista tehtävistä	96 448,8	10 287,7	125 077,6	0,1	4 651,7	
0607	A Takauksista	39 820,0	1 374,1	47 204,3	246,4	5 838,3	
0608	C Muista taseen ulkopuolisista eristä	15 489,8		15 489,8		2 007,2	
0609	E Muut palkkiotuotot	59 960,5	3 031,9	94 559,6	122 128,0	14 369,1	460,9

		1000 €								
		Liikepankit	Osuuspankit	Säästöpankit	Kotimaiset pankit yhteensä	Muut tuotto- laitokset	Ulkomaiset- pankit	Ulkomaiset muut tuotto- laitokset		
		C3	C3	C3	C3	C3	C3	C3	C3	C3
<b>L17</b>	<b>PALKKIOKULUT</b>									
07	H Palkkiokulut (L17)	91 814,8	40 742,7	6 916,2	139 473,7	85 154,7	11 259,9	858,0		
0701	J Maksetut toimitusmaksut	6 824,0	33 794,3	111,9	40 730,2	525,9	191,5			
0709	G Muut palkkiokulut	84 990,8	6 948,4	6 804,3	98 743,5	84 628,8	11 068,4	858,0		
<b>L18</b>	<b>ARVOPAPERIKAUPAN JA VALUUTTATOIMINNAN NETTOTUOTOT</b>									
08	J Arvopaperikaupan ja valuuttatoiminnan nettotuotot (L18)	85 096,7	2 357,2	1 249,0	88 702,9	2 584,8	4 588,4	131,3		
0801	B Arvopaperikaupan nettotuotot	22 274,6	1 593,1	-228,4	23 639,3	1 903,8	-6 360,0	-1,1		
080101	D Saamistodistuksista	25 397,6	4 028,1	1 192,0	30 617,7	-399,2	2 130,6			
080102	F Osakkeista ja osuuksista	25 208,3	-2 435,0	-1 310,2	21 463,1	2 303,0	-125 949,8			
080109	A Muista	-28 331,3		-110,2	-28 441,5		117 459,2	-1,1		
0802	D Valuuttatoiminnan nettotuotot	62 822,1	764,1	1 477,4	65 063,6	681,0	10 948,4	132,4		
<b>L19</b>	<b>LIIKETOIMINNAN MUUT TUOTOT</b>									
09	B Liiketoiminnan muut tuotot (L19)	99 447,7	88 251,3	15 338,8	203 037,8	36 803,6	2 662,7	2 218,5		
0901	D Vuokratuotot kiinteistöistä	38 276,4	18 070,2	12 656,1	69 002,7	1 784,4	12,0	55,0		
0902	F Osinkotuotot kiinteistöyhteisöistä	813,7	55 431,6	1,5	56 246,8					
0903	H Luovutusvoitot kiinteistöistä ja kiinteistöyhteisöistä	-10 267,1	7 437,8	360,9	-2 468,4	578,0				
0909	A Muut	70 624,7	7 311,7	2 320,3	80 256,7	34 441,2	2 650,7	2 163,5		
<b>L20</b>	<b>HALLINTOKULUT</b>									
10	D Hallintokulut (L20)	1 108 378,9	483 912,8	137 638,6	1 729 930,3	120 182,7	98 257,2	10 029,6		
1001	F Henkilöstökulut	676 484,3	264 837,2	79 854,6	1 021 176,1	50 327,7	57 237,6	4 733,4		
100101	H Palkat ja palkkiot	541 988,7	214 323,4	63 321,4	819 633,5	40 427,7	46 501,0	3 964,9		
100102	J Eläkekulut	99 060,3	37 872,2	12 966,5	149 899,0	6 603,8	7 279,7	532,8		
100103	B Muut henkilösivukulut	35 435,3	12 641,6	3 566,7	51 643,6	3 296,2	3 456,9	235,7		
1002	H Muut hallintokulut	431 894,6	219 075,6	57 784,0	708 754,2	69 855,0	41 019,6	5 296,2		
100201	J Toimistokulut	29 344,0	30 914,1	5 863,9	66 122,0	6 203,5	1 418,8	2 796,7		
100202	B ATK-kulut				306 099,3	21 033,5	17 411,0	76,9		
100203	D Yhteyskulut	45 617,9	21 089,4	8 875,3	75 582,6	9 617,7	3 496,2			
100204	F Markkinointikulut	53 688,7	40 537,5	11 518,0	105 744,2	11 528,0	4 908,8	129,5		
100210	H Muut henkilökulut (pl. henkilöstökulut)	29 868,2	11 684,1	5 496,2	47 048,5	2 473,8	3 332,1	47,7		
100219	H Muut hallinnon kulut	93 148,6	15 009,0		108 157,6	18 998,5	10 452,7	2 245,4		

1000 €

	Liikepankit	Osuuspankit	Säästöpankit	Koittamiset pankit yhteensä	Muut luotto- laitokset	Ulkomaiset- pankit	Ulkomaiset muut luotto- laitokset
	C3	C3	C3	C3	C3	C3	C3
<b>L21 POISTOT JA ARVONALENTUMISET AINEELLISISTA JA AINEETTOMISTA HYÖDYKKEISTÄ</b>							
11 F Poistot ja arvonalennukset aineellisista ja aineettomista hyödykkeistä (L21)	86 344,1	44 271,0	13 822,6	144 437,7	9 449,0	3 756,3	2 069,4
1110 H Suunnitelman mukaiset poistot	85 850,0	32 707,9	13 534,7	132 092,6	9 449,0	3 756,3	2 069,4
111001 J Rakennuksista	2 333,7	10 046,2	1 391,0	13 770,9	59,7		
111003 D Koneista ja kalustosta	42 449,0	21 343,9	6 240,1	70 033,0	4 108,9	2 652,3	2 023,2
111005 I Aineettomista hyödykkeistä	30 974,6	886,3	2 625,2	34 486,1	4 746,2	1 104,0	46,2
111009 G Muut suunnitelmanmukaiset poistot	10 092,7	431,5	3 278,4	13 802,6	534,2		
1119 F Arvonalentumispoistot	494,1	11 563,1	287,9	12 345,1			
111901 H Kiinteistöistä ja kiinteistöyhteisöjen osakkeista ja osuuksista	-217,1	11 563,1	235,4	11 581,4			
111909 E Muut arvonalentumispoistot	711,2		52,5	763,7			
<b>L22 LIIKETOIMINNAN MUUT KULUT</b>							
12 H Liiketoiminnan muut kulut (L22)	213 593,6	159 953,4	35 836,4	409 383,4	14 485,3	12 495,9	798,9
1201 J Vuokrat	82 186,7	11 297,4	10 883,6	104 367,7	4 824,8	8 917,3	114,6
1203 D Kiinteistöistä ja kiinteistöyhteisöistä	41 339,4	74 264,2	15 513,6	131 117,2	1 474,5		
1204 F Luovutustappiot kiinteistöistä ja kiinteistöyhteisöistä	160,8	3 467,5	43,7	3 672,0			
1209 G Muut liiketoiminnan kulut	89 906,7	70 924,3	9 395,5	170 226,5	8 186,0	3 578,6	684,3
<b>L24 PYSYVIIN VASTAAVIIN KUULUVIEN ARVOPAPERIEN ARVONALENNUKSET</b>							
14 B Pysyviin vastaaviin kuuluvien arvopapereiden arvonalennukset	35 252,7	1 452,1	568,0	37 272,8	1 706,7		
1401 D Osakkeista ja osuuksista		29,3	36,0	65,3	30,0		
1402 F Omistusyhteisyytysosakkeista ja -osuuksista	-426,6	61,2		-365,4	138,7		
1403 H Samaan konserniin kuuluvien yritysten osakkeista ja -osuuksista	35 830,7	77,3		35 908,0	1 538,0		
1404 J Saamistodistuksista	-151,4	1 284,3	507,0	1 639,9			
1409 A Muut			25,0	25,0			

		1000 €			Osuuspankit			Säästöpankit			Kotimaiset pankit yhteensä			Muut luotto-laitokset			Ulkomaiset pankit			Ulkomaiset muut luotto-laitokset		
		Liikepankit			C3			C3			C3			C3			C3			C3		
00	2		5 842 039,7		371 822,6		948 796,5		7 162 658,8		384 680,4		1 464 413,9		0,0							
01	6	Käteiset varat (L01)	3 527 369,2		180 263,1		223 253,4		3 930 885,7		3 624,8		256 790,5		1,7							
02	8	Saamiset luottolaitoksilta ja keskuspankeilta	32 746 557,1		3 644 521,8		628 151,0		37 019 229,9		356 566,9		5 018 901,2		16 282,4							
03	0	Saamiset yleisöillä ja julkisyhteisöillä (L03, T04, T10, T36)	47 665 282,7		19 346 810,1		5 121 475,5		72 133 568,3		10 397 165,8		5 459 298,0		382 587,5							
04	2	Leasingkohteet	257 370,4		5,5				257 375,9		1 548 502,1				422 541,0							
05	5	Saamistodistukset (L05, T05)	6 805 161,5		655 120,8		201 305,8		7 661 588,1		293 058,8		114 095,1		1 077,8							
06	7	Osakkeet ja osuudet (L06, T19)	320 884,6		384 755,7		25 511,0		731 151,3		23 026,2		515 881,6		1,1							
07	9	Osakkeet ja osuudet omistusyhteisyyksissä (L06, T19)	310 318,4		2 035,4		1 892,7		314 246,5		4 465,2											
08	1	Osakkeet ja osuudet samaan konserniin kuuluvissa yrityksissä	8 711 910,4		37 656,7		19 974,8		8 769 541,9		31 406,2		17 141,1									
09	3	Aineettomat hyödykkeet (L07)	104 279,8		2 767,5		5 847,9		112 895,2		18 521,5		2 538,0		156,7							
11	7	Aineelliset hyödykkeet (L08)	853 888,3		1 025 660,8		211 957,3		2 091 506,4		50 953,2		6 134,4		1 157,7							
13	1	Muut varat (L09)	3 241 381,5		79 534,2		58 385,4		3 379 301,1		118 001,4		223 924,3		291 444,9							
14	3	Siirtosaamiset ja maksetut ennakot (L10)	1 101 288,6		155 600,3		56 937,7		1 313 826,6		149 634,4		144 232,5		7 230,2							
19	4	<b>VASTAANVA A YHTEENSÄ (T36)</b>	<b>111 487 732,2</b>		<b>25 886 554,5</b>		<b>7 503 489,0</b>		<b>144 877 775,7</b>		<b>13 379 606,9</b>		<b>13 223 350,6</b>		<b>1 122 481,0</b>							
28	3	<i>Vieras pääoma</i>	99 539 578,2		22 854 512,7		6 909 531,3		129 303 622,2		11 791 886,0		13 081 620,0		1 105 241,6							
31	9	Velat luottolaitoksille ja keskuspankeille	18 319 496,0		1 145 937,0		820 740,6		20 286 173,6		7 015 935,0		5 324 640,5		471 822,3							
32	1	Velat yleisöille ja julkisyhteisöille (L12, T07, T36)	44 041 352,3		20 801 552,2		5 510 051,3		70 352 955,8		302 772,7		2 993 073,6		64 504,7							
33	3	Yleiseen liikkeeseen lasketut velkakirjat (T02,T08)	28 944 805,6		402 492,0		246 650,5		29 593 948,1		3 845 054,4		3 848 269,6									
34	5	Muut velat (L13)	4 472 212,7		103 305,4		146 136,7		4 721 654,8		200 157,0		477 818,3		563 173,0							
35	8	Siirtovelat ja saadut ennakot (L14)	986 089,7		163 255,5		38 203,7		1 187 548,9		233 696,7		408 960,0		4 856,5							
36	0	Pakolliset varaukset	39 788,4		5 900,7		2 227,2		47 916,3		271,7		28 858,0		885,1							
38	4	Velat, joilla on huonompi etuoikeus kuin muilla veloilla (L16)	2 735 833,5		232 069,9		145 521,3		3 113 424,7		193 998,5		84 267,5		5 431,0							
44	6	Tilinpäätössiirtojen kertymä	205 562,7		432 848,4		146 611,2		785 022,3		172 531,7		57 463,1		11 808,4							
46	1	<i>Oma pääoma</i>	11 742 591,3		2 599 193,4		447 346,5		14 789 131,2		1 415 189,2		24 517,7									
4601	3	Osakepääoma/osuuspääoma/peruspääoma	2 767 630,5		727 531,5		70 571,7		3 565 733,7		435 385,0		65 798,8									
4603	7	Sijoitusosuuspääoma/kantarahasto/lisäpääoma			0,0				0,0													
4605	2	Ylikurssirahasto	654 064,1				1 805,1		655 869,2													
4607	6	Arvonkorotusrahasto	350,1		13 875,8				14 225,9		11 461,0											
4609	0	Muut sidotut rahastot	450 431,4		541 721,0		111 417,2		1 103 569,6		559 978,9											
4611	4	Pääomalainat	868 048,9		197 773,6		1 538,2		1 067 360,7		19 050,2											
4613	8	Vapaat rahastot	2 900 535,4		699 363,2		85 043,9		3 684 942,5		53 823,0											
4622	7	Edellisten tilikausien voitto/tappio	3 274 827,2		185 928,9		144 308,2		3 605 064,3		190 759,9											
4624	1	Tilikauden voitto/tappio	826 703,7		232 999,4		32 662,2		1 092 365,3		144 731,2											
49	7	<b>VASTAANVA A YHTEENSÄ (T36)</b>	<b>111 487 732,2</b>		<b>25 886 554,5</b>		<b>7 503 489,0</b>		<b>144 877 775,7</b>		<b>13 379 606,9</b>		<b>13 223 350,6</b>		<b>1 122 481,0</b>							
60	0	Taseen ulkopuoliset sitoumukset	24 072 012,2		1 435 752,2		351 362,5		25 859 126,9		4 153 489,5		2 705 413,6									
6001	2	Asiakkaan puolesta kolmannen hyväksi annetut sitoumukset	11 795 016,2		320 762,9		109 916,0		12 225 695,1		76 758,7		1 459 689,2									
6002	4	Asiakkaan hyväksi annetut peruuttamattomat sitoumukset	12 276 996,0		1 114 989,3		241 446,5		13 633 431,8		4 076 730,8		1 245 724,4									

		1000 €									
		Liikepankit	Osuuspankit	Säästöpankit	Kotimaiset pankit yhteensä	Muut luotto-laitokset	Ulkomaiset pankit	Ulkomaiset muut luotto-laitokset			
		C3	C3	C3	C3	C3	C3	C3			
<b>L02</b>	<b>KESKUSPANKKIRAHOITUKSEEN OIKEUTTAVAT SAAMISTODISTUKSET ja SAAMISET LUOTTOLAITOKSILTA</b>										
00	E Keskuspankkirahoitukseen oikeuttavat saamistodistukset (T05)	5 842 039,7	371 822,6	948 796,5	7 162 658,8	384 680,4	1 464 413,9				
0001	G Valtion velkasitoumukset	185 942,1	1 498,4	14 204,2	201 644,7		8 978,3				
0003	A Valtion liikkeeseen laskemat joukkovelkakirjat	1 386 946,7	339 153,8	449 783,6	2 175 884,1	44 681,0	520 514,1				
0005	F Suomen Pankin sijoitustodistukset										
0007	J Pankkien sijoitustodistukset	4 069 469,4	20 695,4	396 743,9	4 486 908,7	126 950,1	934 921,5				
0019	E Muut	199 681,5	10 475,0	88 064,8	298 221,3	213 049,3					
0202	C Saamiset luottolaitoksilta (L02)	32 735 681,4	3 644 521,8	628 151,0	37 008 354,2	356 566,9	5 010 353,2			10 207,6	
020201	E Vaadittaessa maksettavat	2 610 382,2	401 817,3	70 369,2	3 082 568,7	58 168,7	94 096,6			10 181,6	
02020101	G Talletukset	157 562,8	401 817,3	69 251,4	628 631,5	34 222,1	91 684,0			10 033,7	
02020109	D Muut saamiset	2 452 819,4		1 117,8	2 453 937,2	23 946,6	2 412,6			147,9	
020209	B Muut kuin vaadittaessa maksettavat	30 125 299,2	3 242 704,5	557 781,8	33 925 785,5	298 398,2	4 916 256,6			26,0	
02020901	D Talletukset	21 419 612,3	3 201 373,9	543 881,8	25 164 868,0	114 330,9	6 694,3			26,0	
02020909	A Muut saamiset	8 705 686,9	41 330,6	13 900,0	8 760 917,5	184 067,3	4 909 562,3				
<b>L03</b>	<b>SAAMISET YLEISÖLTÄ JA JULKISYHTEISÖILTÄ</b>										
03	A Saamiset yleisöltä ja julkisyhteisöiltä (L03, T04, T10, T36)	47 665 282,7	19 346 810,1	5 121 475,5	72 133 568,3	10 397 165,8	5 459 298,0			382 587,5	
0301	C Vaadittaessa maksettavat saamiset	13 213,7	31 210,0	79 942,3	124 366,0	45 086,9	179 054,6			310 443,5	
0302	E Muut kuin vaadittaessa maksettavat	47 652 069,0	19 315 600,1	5 041 533,2	72 009 202,3	10 352 078,9	5 280 243,4			72 144,0	
<b>L05</b>	<b>SAAMISTODISTUKSET</b>										
05	F Saamistodistukset (L05, T05)	6 805 161,5	655 120,8	201 305,8	7 661 588,1	293 058,8	114 095,1			1 077,8	
0501	H Julkisyhteisöiltä	2 364 467,1	41 667,3	10 017,3	2 416 151,7	98 595,4					
050101	J Vaihutuviin vastaaviin kuuluvat	2 354 836,6	19 009,8	7 500,4	2 381 346,8	83 137,5					
050109	G Pysyviin vastaaviin kuuluvat	9 630,5	22 657,5	2 516,9	34 804,9	15 457,9					
0509	E Muilta	4 440 694,4	613 453,5	191 288,5	5 245 436,4	194 463,4	114 095,1			1 077,8	
050901	G Vaihutuviin vastaaviin kuuluvat	3 115 674,9	312 565,2	113 787,5	3 542 027,6	119 976,1	101 326,3			1 077,8	
050909	D Pysyviin vastaaviin kuuluvat	1 325 019,5	300 888,3	77 501,0	1 703 408,8	74 487,3	12 768,8				

		1000 €						
		Liikepankit	Osuuspankit	Säästöpankit	Kotimaiset pankit yhteensä	Muut luotto- laitokset	Ulkomaiset- pankit	Ulkomaiset muut luotto- laitokset
		C3	C3	C3	C3	C3	C3	C3
<b>L06</b>	<b>OSAKKEET JA OSUUDET</b>							
06	H Osakkeet ja osuudet (L06, T19)	320 884,6	384 755,7	25 511,0	731 151,3	23 026,2	515 881,6	1,1
0601	J Vaihtuviin vastaaviin kuuluvat	257 601,6	166 278,6	10 573,4	434 453,6	19 745,7	515 721,0	1,1
060101	B Julkisesti noteeratut	232 855,6	133 785,0	10 573,4	377 214,0	4 258,3	514 856,5	
060109	I Muut	24 746,0	32 493,6		57 239,6	15 487,4	864,5	1,1
0609	G Pysyviin vastaaviin kuuluvat	63 283,0	218 477,1	14 937,6	296 697,7	3 280,5	160,6	
060901	I Julkisesti noteeratut	10 390,5	74,6		10 465,1			
060909	F Muut	52 892,5	218 402,5	14 937,6	286 232,6	3 280,5	160,6	
<b>L07</b>	<b>AINEETTOMAT HYÖDYKKEET</b>							
09	D Aineettomat hyödykkeet (L07)	104 279,8	2 767,5	5 847,9	112 895,2	18 521,5	2 538,0	156,7
0901	F Perustamis- ja järjestelymenot		27,3	174,0	201,3	17,0		74,0
0902	H ATK-menot	74 011,6	411,8	1 607,1	76 030,5	11 794,4	1 438,0	82,7
0903	J Perusparannusmenot (vuokratilojen)	19 045,4	1 535,2		20 580,6		1 063,3	
0905	E Liiketarv	3 807,5			3 807,5	3 224,2		
0909	C Muut pitkävaikutteiset menot	7 415,3	793,2	4 066,8	12 275,3	3 485,9	36,7	
<b>L08</b>	<b>AINEELLISET HYÖDYKKEET</b>							
11	H Aineelliset hyödykkeet (L08)	853 888,3	1 025 660,8	211 957,3	2 091 506,4	50 953,2	6 134,4	1 157,7
1101	J Maa-alueet ja rakennukset (L08)	135 474,8	321 662,6	61 202,4	518 339,8	2 966,2		
110101	B Omassa käytössä olevat	88 956,6	169 112,7	32 036,7	290 106,0	1 457,2		
110102	D Muut	46 518,2	152 549,9	29 165,7	228 233,8	1 509,0		
1102	B Kiinteistöyhdistysten osakkeet ja osuudet	601 547,2	646 887,7	129 685,4	1 378 120,3	34 604,4	148,2	
110201	D Omassa käytössä olevat	362 824,2	204 850,0	62 820,2	630 494,4	3 618,3	148,2	
110209	A Muut	238 723,0	442 037,7	66 865,2	747 625,9	30 986,1		
1103	D Koneet ja kalusto	82 419,8	44 453,3	12 556,7	139 429,8	13 196,3	5 267,5	1 157,7
1105	I Taideteokset ja rahakokoelmat	7 813,6	9 162,1	865,3	17 841,0	91,7	29,2	
1119	H Muut aineelliset hyödykkeet	26 632,9	3 495,1	7 647,5	37 775,5	94,6	689,5	



1000 €

	Liikepankit	Osuuspankit	Säästöpankit	Kotimaiset pankit yhteensä	Muut luotto- laitokset	Ulkomaiset- pankit	Ulkomaiset muut luotto- laitokset
	C3	C3	C3	C3	C3	C3	C3
<b>L09 MUUT VARAT</b>							
13 B Muut varat (L09)	3 241 381,5	79 534,2	58 385,4	3 379 301,1	118 001,4	223 924,3	291 444,9
1301 D Maksujenvälityssaamiset	188 236,5	16 607,8	49 522,0	254 366,3	392,0	75 054,5	
1302 F Takaussaamiset	18 344,8	4 720,3	1 976,8	25 041,9		20,5	
1309 A Johdannaissopimukset	2 063 064,1		1 621,8	2 064 685,9	66 921,3	73 881,3	
1319 B Muut	971 736,1	58 206,1	5 264,8	1 035 207,0	50 688,1	74 968,0	291 444,9
<b>L10 SIIRTOSAAMISET JA MAKSETUT ENNAKOT</b>							
14 D Siirtosaamiset ja maksetut ennakot (L10)	1 101 288,6	155 600,3	56 937,7	1 313 826,6	149 634,4	144 232,5	7 230,2
1401 F Korot	819 010,3	131 308,8	46 191,8	996 510,9	102 381,2	74 678,8	67,0
1409 C Muut	282 278,3	24 291,5	10 745,9	317 315,7	47 253,2	69 553,7	7 163,2
<b>L11 VELAT LUOTTOLAITOKSILLE</b>							
3102 D Velat luottolaitoksille (L11)	17 470 494,1	1 145 937,0	820 740,6	19 437 171,7	7 015 935,0	2 954 640,5	471 822,3
310201 F Vaadittaessa maksettavat velat	477 691,5	17 986,0	131 643,0	627 320,5	432 618,0	91 566,8	233 725,7
31020101 H Talletukset	121 442,5	4 393,8	131 643,0	257 479,3	86 300,0	88 650,9	195 500,0
31020109 E Muut vaadittaessa maksettavat	356 249,0	13 592,2		369 841,2	346 318,0	2 915,7	38 225,7
310209 C Muut kuin vaadittaessa maksettavat	16 992 802,6	1 127 951,0	689 097,6	18 809 851,2	6 583 317,0	2 863 073,7	238 096,6
31020901 E Talletukset	15 506 674,9	3 492,7	659 097,6	16 169 265,2	1 698 168,4	48 816,9	
31020909 B Muut velat	1 486 127,7	1 124 458,3	30 000,0	2 640 586,0	4 885 148,6	2 814 256,8	238 096,6

		1000 €						
		Liikepankit	Osuuspankit	Säästöpankit	Kotimaiset pankit yhteensä	Muut luotto- laitokset	Ulkomaiset pankit	Ulkomaiset muut luotto- laitokset
		C3	C3	C3	C3	C3	C3	C3
<b>L12 VELAT YLEISÖLLE JA JULKISYHTEISÖILLE</b>								
32	B	44 041 352,3	20 801 552,2	5 510 051,3	70 352 955,8	302 772,7	2 993 073,6	64 504,7
Velat yleisölle ja julkisyhteisöille (L12, T07, T36)								
3201	D	39 476 258,9	20 010 168,8	5 303 633,1	64 790 060,8		1 398 984,7	
Talletukset								
320101	F	28 447 559,9	9 564 732,3	4 034 850,1	42 047 142,3		1 165 944,4	
Vaadittaessa maksettavat								
320109	C	11 028 699,0	10 445 436,5	1 268 783,0	22 742 918,5		233 040,3	
Muut								
3209	A	4 565 093,4	791 383,4	206 418,2	5 562 895,0	302 772,7	1 594 088,9	64 504,7
Muut velat yleisölle ja julkisyhteisöille								
320901	C	59 911,2	9 745,7	136 122,3	205 779,2	24 623,0	1 573,5	4 597,9
Vaadittaessa maksettavat								
320909	J	4 505 182,2	781 637,7	70 295,9	5 357 115,8	278 149,7	1 592 515,4	59 906,8
Muut kuin vaadittaessa maksettavat								
<b>L13 MUUT VELAT</b>								
34	F	4 472 212,7	103 305,4	146 136,7	4 721 654,8	200 157,0	477 818,3	563 173,0
Muut velat (L13)								
3401	H	1 490 206,7	47 080,1	133 516,4	1 670 803,2	4 457,7	294 692,1	
Maksujenvälitysvelat								
3409	E	2 454 223,9		1 621,8	2 455 845,7	1 166,7	69 190,4	
Johdannaissoptimukset								
3419	F	527 782,1	56 225,3	10 998,5	595 005,9	194 532,6	113 935,8	563 173,0
Muut								
<b>L14 SIIRTOVELAT JA SAADUT ENNAKOT</b>								
35	I	986 089,7	163 255,5	38 203,7	1 187 548,9	233 696,7	408 960,0	4 856,5
Siirtovelat ja saadut ennakot (L14)								
3501	A	791 370,5	88 057,2	20 929,6	900 357,3	139 315,3	46 304,1	3 880,1
Korot								
3509	H	194 719,2	75 198,3	17 274,1	287 191,6	94 381,4	362 655,9	976,4
Muut								

**LIITETAULUKKOJA**

**T19 OSAKEOMISTUS SEKTOREITTAIN**

	<b>Liikepankit</b>	<b>Osuuspankit</b>	<b>Säästöpankit</b>	<b>Kotimaiset pankit yhteensä</b>	<b>Muut luotto-laitokset</b>	<b>Ulkomaiset pankit</b>	<b>Ulkomaiset muut luotto-laitokset</b>
	<b>Kirjanpitoarvo, 1000 €</b>						
01	9 343 113,4	424 446,0	47 378,1	9 814 937,5	58 897,6	533 022,7	0,8
0101	501 045,7	76 580,2	21 302,1	598 928,0	5 408,9	527 424,1	0,8
0102	523 672,8	346 732,4	25 904,7	896 309,9	30 227,2	5 548,0	-
010201	88 173,4	93 062,3	5 713,7	186 949,4	7 069,0	5 548,0	-
010202	89 928,4	72 064,8	155,1	162 148,3	-	-	-
010203	345 570,8	181 605,3	20 035,9	547 212,0	23 158,2	-	-
0103	6,0	50,8	-	56,8	-	30,1	-
0104	-	719,7	29,5	749,2	6,0	20,5	-
0105	-	-	-	-	-	-	-
0106	8 318 389,1	362,9	141,8	8 318 893,8	23 255,5	-	-

**T20 LUOTTOLAITOKSEN OMISTAJASEKTORIT**

	<b>Kirjanpitoarvo, 1000 €</b>						
01	2 767 630,5	727 531,5	70 571,6	3 565 733,6	435 384,7	-	-
0101	19 093,3	7 671,5	3 660,9	30 425,7	4 695,3	-	-
0102	352 052,8	9 327,3	7 019,5	368 399,6	351 035,4	-	-
010201	152 972,0	28,4	5 113,5	158 113,9	234 475,7	-	-
010202	7 079,0	1 339,4	1 896,0	10 314,4	-	-	-
010203	192 001,8	7 959,5	10,0	199 971,3	116 559,7	-	-
0103	13 052,6	467,7	830,0	14 350,3	16 522,0	-	-
0104	3 749,7	5 083,6	41 163,5	49 996,8	-	-	-
0105	32 776,3	704 559,8	697,7	738 033,8	-	-	-
0106	2 346 905,9	419,5	17 200,0	2 364 525,4	63 132,0	-	-

**LIITETAULUKKOJA**

**T40 KONTTORIT JA TOIMIPAIKAT**

	<i>Kauden lopussa</i>	<i>Liikepankit</i>	<i>Osuuspankit</i>	<i>Säästöpankit</i>	<i>Kotimaiset pankit yhteensä</i>	<i>Muut luotto-laitokset</i>	<i>Ulkomaiset pankit</i>	<i>Ulkomaiset muut luotto-laitokset</i>
01 Toimipaikat yhteensä	693		906	304	1 903	21	35	12
0101 Pääkonttorit (ml. ulkomaiset luottolaitokset Suomessa)	11		285	40	336	14	8	12
0102 Sivukonttorit (ml. konttorit ulkomailla)	502		510	226	1 238	7	27	-
0103 Muut kotimaiset toimipaikat	180		111	38	329	-	-	-
02 Toimipaikat ulkomailla yhteensä	21		-	-	21	-	-	-

**T41 HENKILÖKUNTA kauden lopussa (A)**

	<i>Henkilökunta yhteensä</i>
01 Yhteensä	15 341
0101 Ylemmät toimihenkilöt	2 736
0102 Muut toimihenkilöt	12 462
0103 Työntekijät	143

**T42 HENKILÖKUNTA keskimäärin kauden aikana (B)**

	<i>Henkilökunta yhteensä</i>	<i>Muut luotto-laitokset</i>	<i>Ulkomaiset pankit</i>	<i>Ulkomaiset muut luotto-laitokset</i>
01 Yhteensä	15 683	1 175	753	66
0101 Vakinaiset kokoaikaiset	13 413	1 056	688	65
0102 Vakinaiset osa-aikaiset	1 174	64	19	6
0103 Tilapäiset	790	51	5	-
0104 Kausiapulaiset	306	4	41	-

## LIITETAULUKKOJA: TASEEN ULKOPUOLISET SITOUKUKSET

1000 €

Ajankohta:

31.12.2002

## P -taulukot

## P01 ASIAKKAAN PUOLESTA KOLMANNEN HYVÄKSI ANNETUT SITOUKUKSET

	Liike- pankit	Osuus- pankit	Säästö- pankit	Kotimaiset pankit yhteensä	Ulkomaiset pankit
05 Takaukset	4 923 754,0	75 806,0	16 723,0	5 016 283,0	1 200 293,3
10 Vekselivastuut	29 126,0			29 126,0	
15 Takuusitoumukset	5 805 641,2	223 392,9	31 629,0	6 060 663,1	243 042,0
25 Pantit ja kiinnitykset	496 341,0			496 341,0	
30 Lyhytaikaiset kauppatapahtumiin liittyvät sitoumukset	538 889,0	13 481,0	19 211,0	571 581,0	16 353,9
95 Muut	1 265,0	8 083,0	42 353,0	51 701,0	
	<b>Yhteensä</b>	<b>320 762,9</b>	<b>109 916,0</b>	<b>12 225 695,1</b>	<b>1 459 689,2</b>

## P02 ASIAKKAAN HYVÄKSI ANNETUT PERUUTTAMATTOMAT SITOUKUKSET

05 Merkitäsitoumukset	38 824,0			38 824,0	
10 Varojen ostot termiinisopimuksin					
20 Talletuskentekosopimukset, alkaminen	500 000,0			500 000,0	
25 Osittain maksetut arvopaperit	24 598,0	16 005,0		40 603,0	
30 Käyttämättömät luottojärjestelyt	11 233 014,0	1 079 599,3	241 446,5	12 554 059,8	1 245 724,4
95 Muut potentiaaliset saamiset	480 560,0	19 385,0		499 945,0	
	<b>Yhteensä</b>	<b>1 114 989,3</b>	<b>241 446,5</b>	<b>13 633 431,8</b>	<b>1 245 724,4</b>

## TASEEN ULKOPUOLISET SITOUKUKSET YHTEENSÄ

24 072 012,2      1 435 752,2      351 362,5      25 859 126,9      2 705 413,6

	Prosenttia (%)			Muutos ajankohdasta: 01.01.- 31.12.2001			Ajankohhta: 01.01.- 31.12.2002		
	Liikepankit	Osuuspankit	Säästöpankit	Kotimaiset pankit yhteensä	Muut luotto-laitokset	Ulkomaiset pankit	Ulkomaiset muut luotto-laitokset	Ulkomaiset pankit	Ulkomaiset muut luotto-laitokset
	C3	C3	C3	C3	C3	C3	C3	C3	C3
01 4 Korkotuotot (L01, T35)	-23,8	-9,5	-8,7	-20,3	11,8	-11,0	-11,0	-5,8	
02 6 Leasingtoiminnan nettotuotot	-39,6	(20,5)	-	-50,3	-5,1	-	-	-12,1	
03 8 Korkokulut (L07, T35)	-27,5	-18,2	-11,1	-25,9	2,4	-13,5	-13,5	-7,9	
04 0 RAHOITUSKATE	-15,1	-4,6	-7,1	-11,0	21,5	8,4	8,4	-9,2	
05 3 Tuotot oman pääoman ehtoista sijoituksista (L15)	-66,0	-10,9	2,1	-64,8	182,0	150,1	150,1	-	
06 5 Palkkiotuotot (L16)	-0,2	1,0	5,0	0,3	-0,1	3,9	3,9	137,2	
07 7 Palkkiokulut (L17)	-5,0	10,6	4,3	-0,5	22,7	119,4	119,4	52,7	
08 9 Arvopaperikaupan ja valuuttatoiminnan nettotuotot (L18)	-34,6	*	-1,1	-31,5	-17,1	-62,0	-62,0	143,1	
09 1 Liiketoiminnan muut tuotot (L19)	-26,4	-4,0	6,6	-15,9	79,7	38,8	38,8	33,5	
10 3 Hallintokulut (L20)	-1,4	10,0	6,5	2,2	-4,7	-1,6	-1,6	13,7	
11 5 Poistot ja arvonalennukset aineellisista ja aineettomista hyödykkeistä (L21)	12,3	-17,7	-1,2	-0,2	6,5	-55,1	-55,1	191,8	
12 7 Liiketoiminnan muut kulut (L22)	-4,1	-16,2	8,2	-8,4	-17,0	-0,1	-0,1	-49,8	
13 9 Luotto- ja takauksien (T14)	*	-25,2	176,9	-75,9	58,2	-98,7	-98,7	13,1	
14 1 Pysyviin vastaaviin kuuluvien arvopapereiden arvonalennukset	46,0	-66,1	61,9	29,5	-25,5	-	-	-	
16 6 Liikevoitto	-55,3	-9,7	-24,8	-47,8	36,0	176,7	176,7	-81,8	
17 8 Satunnaiset tuotot (L25)	-99,6	-63,8	-77,7	-98,3	(Z)	249,6	249,6	(Z)	
18 0 Satunnaiset kulut (L26)	-97,4	-96,8	-	-97,3	-	-	-	-	
19 2 Voitto (tappio) ennen tilinpäätössiirtoja ja veroja	-72,3	-15,6	-24,9	-65,2	36,0	178,1	178,1	-69,7	
20 4 Tilinpäätössiirrot	(143,90)	(18,55)	(3,70)	(29,64)	(-64,81)	(20,0)	(20,0)	(-93,04)	
21 6 Tuloverot (T16)	(X)	-13,8	-31,8	138,1	55,8	-92,7	-92,7	339,9	
22 8 Muut välittömät verot (T16)	(X)	70,6	(Z)	(X)	(X)	21,5	21,5	-	
24 2 TILIKAUDEN VOITTO TAI TAPPIO	-78,3	-23,7	-37,5	-73,8	69,3	(-91,95)	(-91,95)	*	

	Prosenttia (%)		Osuuspankit		Säästöpankit		Kotimaiset pankit yhteensä		Muut luotto-laitokset		Ulkomaiset pankit		Ulkomaiset muut luotto-laitokset	
	Liikepankit	C3	C3	C3	C3	C3	C3	C3	C3	C3	C3	C3	C3	C3
<b>L01 KORKOTUOTOT</b>														
01 E Korkotuotot (L01, T35)	-23,8		-9,5	-8,7	-20,3	11,8	-11,0	-5,8						
0101 G Saamisista luottolaitoksilla	-21,9		-19,6	-12,8	-21,6	21,2	-1,4	92,4						
0102 I Saamisista yleisöltä ja julkisyhteisöiltä	-21,7		-8,8	-6,9	-17,3	19,5	-3,8	-3,2						
0103 A Saamistodistuksista	-36,4		33,6	32,5	-31,3	-4,0	125,0	-						
0105 F Keskuspankkirahoituksen oikeuttavista saamistodistuksista	-36,0		-27,2	-20,9	-33,5	181,1	-54,9	-						
0109 D Muut korkotuotot	-6,5	*		-53,8	-1,4	(X)	-40,0	-19,7						
<b>L07 KORKOKULUT</b>														
03 I Korkokulut (L07, T35)	-27,5		-18,2	-11,1	-25,9	2,4	-13,5	-7,9						
0301 A Veloista luottolaitoksille ja keskuspankeille	-20,7		-15,2	-17,5	-20,3	-2,2	52,9	85,6						
0302 C Veloista yleisölle ja julkisyhteisöille	-20,7		-19,6	-10,5	-19,7	-31,7	-30,1	-100,0						
0303 E Yleiseen liikkeeseen lasketuista velkakirjoista	-36,5		-5,4	-6,5	-35,9	43,8	-27,0	-						
0304 G Veloista, joilla on huonompi etuoikeus kuin muilla veloilla	-15,7		-10,5	19,0	-14,0	-21,6	-	-						
0305 J Pääomainoista	9,8		-35,2	-29,9	5,3	26,9	-	-9,2						
0306 B Muut korkokulut	*		-6,3	-32,7	*	*	-48,2	289,5						
<b>L15 TUOTOT OMAN PÄÄOMAN EHTOISISTA SULOITUKSISTA</b>														
05 D Tuotot oman pääoman chtoista sijoituksista (L15)	-66,0		-10,9	2,1	-64,8	182,0	150,1	-						
0501 F Osakkeista ja osuuksista	-48,9		-13,1	3,3	-35,7	231,5	170,9	-						
0502 H Omistusyhteisyyksistä	88,5		-39,5	-10,2	84,4	-25,9	-	-						
0503 J Samaan konserniin kuuluvista yrityksistä	-67,8		66,3	16,2	-67,7	452,3	*	-						
<b>L16 PALKKIOTUOTOT</b>														
06 F Palkkiotuotot (L16)	-0,2		1,0	5,0	0,3	-0,1	3,9	137,2						
0601 H Antolainauksesta	-3,0		-7,6	12,9	-3,6	-11,6	10,4	205,5						
0602 J Ottolainauksesta	25,9		9,5	23,4	21,4	-	-39,9	-						
0603 B Maksuliikenteestä	3,3		4,4	7,0	3,9	-3,5	10,3	-						
0604 D Arvopaperinvälityksestä	34,9		-6,6	-2,2	23,4	-	-29,9	-						
0605 G Arvopapereiden liikkeeseen laskusta	23,3	*	*	123,3	23,6	-	-47,6	-						
0606 I Omaisuudenhoidosta ja lainopillisia tehtävistä	-23,0		6,3	1,7	-18,0	(Z)	(X)	-						
0607 A Takauksista	6,3		-7,7	-3,1	4,0	(Z)	26,8	-						
0608 C Muista taseen ulkopuoisista eristä	2,7		-100,0	-100,0	2,7	-	-7,9	-						
0609 E Muut palkkiotuotot	-3,6		9,2	-16,0	-0,2	1,7	300,4	46,1						

	Prosenttia (%)		Muutos ajankohdasta: 01.01.-31.12.2001		Ajankohita: 01.01.-31.12.2002		
	Liikepankit	Osuuspankit	Säästöpankit	Kotimaiset pankit yhteensä	Muut luotto-laitokset	Ulkomaiset pankit	Ulkomaiset muut luotto-laitokset
	C3	C3	C3	C3	C3	C3	C3
<b>L17 PALKKIOKULUT</b>							
07 H Palkkiokulut (L17)	-5,0	10,6	4,3	-0,5	22,7	119,4	52,7
0701 J Maksetut toimitusmaksut	89,9	11,3	-52,9	19,1	-72,2	-20,3	-100,0
0709 G Muut palkkiokulut	-8,7	7,3	6,5	-6,8	25,4	126,2	52,8
<b>L18 ARVOPAPERIKAUPAN JA VALUUTTATOIMINNAN NETTOTUOTOOT</b>							
08 J Arvopaperikaupan ja valuuttatoiminnan nettotuotot (L18)	-34,6	*	-1,1	-31,5	-17,1	-62,0	143,1
0801 B Arvopaperikaupan nettotuotot	-66,8	*	(-67,17)	-62,3	-39,7	*	(Z)
080101 D Saamistodistuksista	-61,1	247,9	149,6	-54,3	(13,02)	105,1	-
080102 F Osakkeista ja osuuksista	28,9	(-49,75)	(29,5)	56,7	-21,8	*	-
080109 A Muista	(59,68)	-	(-31,68)	(58,86)	-100,0	*	(Z)
0802 D Valuuttatoiminnan nettotuotot	-0,2	-56,1	-24,6	-2,4	*	-8,8	145,2
<b>L19 LIIKETOIMINNAN MUUT TUOTOOT</b>							
09 B Liiketoiminnan muut tuotot (L19)	-26,4	-4,0	6,6	-15,9	79,7	38,8	33,5
0901 D Vuokratuotot kiinteistöistä	-23,1	4,5	20,4	-11,0	-2,0	-20,5	(Z)
0902 F Osinkotuotot kiinteistöyhteisöistä	-83,3	-5,0	-99,9	-14,0	-	-	-
0903 H Luovutusvoitot kiinteistöistä ja kiinteistöyhteisöistä	*	-19,1	-20,8	*	(X)	-	-100,0
0909 A Muut	-0,5	4,2	87,3	1,3	85,0	39,3	80,3
<b>L20 HALLINTOKULUT</b>							
10 D Hallintokulut (L20)	-1,4	10,0	6,5	2,2	-4,7	-1,6	13,7
1001 F Henkilöstökulut	-1,5	10,7	7,1	2,1	-7,5	-4,6	-0,9
100101 H Palkat ja palkkiot	0,8	5,2	7,0	2,4	-4,6	-3,3	11,4
100102 J Eläkekulut	9,5	71,6	14,3	21,0	-5,2	-4,3	-7,1
100103 B Muut henkilösivukulut	-39,6	-5,3	-10,7	-32,0	-34,5	-19,9	-63,5
1002 H Muut hallintokulut	-1,2	9,2	5,6	2,3	-2,5	2,9	31,1
100201 J Toimistokulut	-45,1	1,7	32,5	-25,1	-1,0	-29,6	401,3
100202 B ATK-kulut				10,8	-9,7	-13,5	-57,9
100203 D Yhteyskulut	-1,8	4,1	9,6	1,0	-13,8	36,3	-
100204 F Markkinointikulut	-0,9	7,4	11,2	3,4	-15,5	40,2	-74,2
100210 H Muut henkilökulut (pl. henkilöstökulut)	21,9	6,0	3,7	15,2	-0,2	-10,4	-79,2
100219 H Muut hallinnon kulut	0,5	4,4	-100,0	-1,8	28,2	31,8	-12,6



## Prosenttia (%)

Muutos ajankohdasta: 01.01.- 31.12.2001  
 Muut luotto-  
 laitokset

Kotimaiset  
 pankit  
 yhteensä

Osuuspankit  
 Säästöpankit

Liikepankit

Muut luotto-  
 laitokset

Ulkomaiset  
 pankit

Ulkomaiset  
 muut luotto-  
 laitokset

## L21 POISTOT JA ARVONALENTUMISET AINEELLISISTA JA AINEETTOMISTA HYÖDYKKEISTÄ

11	F	Poistot ja arvonalennukset aineellisista ja aineettomista hyödykkeistä (L21)	12,3	-17,7	-1,2	-0,2	6,5	-55,1	191,8			
1110	H	Suunnitelman mukaiset poistot	5,4	-0,5	16,1	4,9	7,1	-55,1	191,8			
111001	J	Rakennuksista	-68,8	2,3	8,9	-25,9	6,0	-	-			
111003	D	Koncista ja kalustosta	4,4	-0,2	15,2	3,8	5,1	23,1	197,3			
111005	I	Aineettomista hyödykkeistä	37,2	-31,1	35,3	33,6	14,3	-82,2	61,5			
111009	G	Muut suunnitelmanmukaiset poistot	-5,8	15,0	8,2	-2,3	-24,5	-100,0	-			
1119	F	Arvonalentumispoistot	*	-44,8	-87,7	-34,0	-100,0	-	-			
111901	H	Kiinteistöistä ja kiinteistöyhteisöjen osakkeista ja osuuksista	(-96,48)	-44,8	-89,9	-32,2	-100,0	-	-			
111909	E	Muut arvonalentumispoistot	-56,1	-100,0	(Z)	-53,1	-	-	-			

## L22 LIKETOIMINNAN MUUT KULUT

12	H	Liiketoiminnan muut kulut (L22)	-4,1	-16,2	8,2	-8,4	-17,0	-0,1	-49,8			
1201	J	Vuokrat	5,3	-3,7	13,6	5,1	-13,2	26,4	-43,6			
1203	D	Kiinteistöistä ja kiinteistöyhteisöistä	-13,3	-4,5	15,2	-5,6	-41,5	-	-			
1204	F	Luovutustappiot kiinteistöistä ja kiinteistöyhteisöistä	-91,2	-15,0	-25,9	-38,4	-100,0	-	-			
1209	G	Muut liiketoiminnan kulut	-5,6	-27,1	-6,3	-16,0	-11,8	-34,4	-50,7			

## L24 PYSYVIIN VASTAAVIIN KUULUVIEN ARVOPAPERIEN ARVONALENNUKSET

14	B	Pysyviin vastaaviin kuuluvien arvopapereiden arvonalennukset	46,0	-66,1	61,9	29,5	-25,5	-	-			
1401	D	Osakkeista ja osuuksista	-100,0	-68,9	53,2	-99,8	(Z)	-	-			
1402	F	Omistusyhteisöosakkeista ja -osuuksista	(Z)	-75,6	-	*	(Z)	-	-			
1403	H	Samaan konserniin kuuluvien yritysten osakkeista ja -osuuksista	*	-97,5	-100,0	*	-31,1	-	-			
1404	J	Saamistodistuksista	(Z)	53,0	77,6	45,8	-100,0	-	-			
1409	A	Muut	-	-	(Z)	(Z)	-	-	-			

## Prosenttia (%)

## Muutos ajankohdasta: 31.12.2001

	Liikepankit	Osuuspankit	Säästöpankit	Kotimaiset pankit yhteensä	Muut luotto-laitokset	Ulkomaiset pankit	Ulkomaiset muut luotto-laitokset
	C3	C3	C3	C3	C3	C3	C3
00	-27,6	-16,9	-4,6	-24,7	279,0	132,4	-
01	10,3	238,6	-32,8	9,7	21,6	-39,5	-99,8
02	-12,4	2,7	20,0	-10,7	-0,6	103,7	-61,9
03	5,3	9,9	10,3	6,8	-17,2	22,7	-9,9
04	(X)	-55,3	-	(X)	-5,7	-	25,2
05	16,6	26,1	78,9	18,5	-67,0	59,6	(Z)
06	-27,8	10,1	-11,8	-11,1	-24,8	-42,7	37,5
07	5,2	-10,0	0,0	5,1	-5,2	-	-
08	1,2	1,1	100,3	1,3	2,2	-0,7	-
09	30,9	-16,5	-11,5	26,0	45,2	8,1	-52,3
11	-10,3	-4,0	-1,4	-6,4	-2,6	-11,3	-25,9
13	-10,6	7,9	17,8	-9,8	-45,4	-20,3	18,8
14	-23,8	-16,9	2,9	-22,1	-27,5	41,9	216,0
19	-3,2	8,3	7,6	-0,8	-16,9	41,4	6,4
28	-3,1	8,0	7,4	-0,7	-18,2	41,4	6,0
31	-23,0	31,1	-2,7	-20,5	-19,3	175,8	18,8
32	3,2	7,6	7,3	4,8	48,9	7,2	-89,6
33	0,4	-1,6	81,2	0,7	-20,8	16,0	-
34	23,9	2,6	-7,4	22,1	8,4	-19,2	(X)
35	-22,8	-17,0	0,2	-21,5	0,8	-32,5	-34,5
36	-30,1	105,9	2,7	-22,7	-40,2	80,4	-20,4
38	13,0	-11,5	20,4	11,0	-22,3	-	-
44	70,7	22,7	24,9	32,9	-15,5	44,1	66,8
46	-5,4	9,4	6,1	-2,8	-4,6	53,6	25,1
4601	-1,4	12,4	0,0	1,2	-3,8	105,7	-
4603	-	-	-	-	-	15,4	-
4605	-7,2	-	-0,0	-7,2	-	-	-
4607	-0,0	-6,0	-100,0	-6,4	-1,0	-	-
4609	0,0	2,0	3,3	1,3	-3,5	-	-
4611	115,4	-14,1	-10,3	68,1	-0,0	-	0,0
4613	1,0	14,1	24,4	3,7	13,4	-	-
4622	139,0	443,0	21,4	136,6	-33,7	(266,61)	125,6
4624	-78,3	-23,7	-37,5	-73,8	69,3	(-91,95)	*
49	-3,2	8,3	7,6	-0,8	-16,9	41,4	6,4
60	18,6	17,6	16,6	18,5	-3,4	15,0	-
6001	1,9	-0,5	-1,8	1,8	-93,6	-2,4	-
6002	40,9	24,1	27,4	39,1	31,9	45,2	-



		Ajankohta: 31.12.2002			Muutos ajankohdasta: 31.12.2001			Ajankohta: 31.12.2002		
		Prosenttia (%)			Ulkomaiset			Ulkomaiset		
		Liikepankit	Osuuspankit	Säästöpankit	Kotimaiset pankit yhteensä	Muut luotto- laitokset	Ulkomaiset pankit	Muut luotto- laitokset	Ulkomaiset muut luotto- laitokset	
		C3	C3	C3	C3	C3	C3	C3	C3	
<b>L06</b>	<b>OSAKKEET JA OSUDET</b>									
06	H Osakkeet ja osuudet (L06, T19)	-27,8	10,1	-11,8	-11,1	-24,8	-42,7	37,5	(Z)	
0601	J Vaihtuviin vastaaviin kuuluvat	-33,3	18,6	-35,6	-19,9	-23,9	-42,6			
060101	B Julkisesti noteeratut	-12,8	20,0	-23,7	-3,9	-1,7	-42,7			
060109	I Muut	-79,2	12,9	-100,0	-61,9	-28,3	(Z)	(Z)		
0609	G Pysyviin vastaaviin kuuluvat	8,4	4,5	19,5	5,9	-30,0	-81,9	-100,0		
060901	I Julkisesti noteeratut	37,5	-12,5	-	36,9	-100,0	-	-		
060909	F Muut	4,0	4,5	19,5	5,1	-28,8	-81,9	-100,0		
<b>L07</b>	<b>AINEETTOMAT HYÖDYKKEET</b>									
09	D Aineettomat hyödykkeet (L07)	30,9	-16,5	-11,5	26,0	45,2	8,1	-52,3		
0901	F Perustamis- ja järjestelymenot	-100,0	-25,2	-59,8	-90,2	(Z)	-	-2,6		
0902	H ATK-menot	38,3	-31,1	-27,8	34,9	17,9	75,9	-67,3		
0903	J Perusparannusmenot (vuokratilojen)	77,4	-20,7	-100,0	35,4	-	-29,1	-		
0905	E Liikearvo	-4,8	-	-	-4,8	(Z)	-	-		
0909	C Muut pitkävaikuttiset menot	-24,3	6,2	185,4	2,5	26,5	16,5	-		
<b>L08</b>	<b>AINEELLISET HYÖDYKKEET</b>									
11	H Aineelliset hyödykkeet (L08)	-10,3	-4,0	-1,4	-6,4	-2,6	-11,3	-25,9		
1101	J Maa-alueet ja rakennukset (L08)	5,8	0,1	-1,0	1,4	-3,2	-	-		
110101	B Omassa käytössä olevat	12,4	3,8	-2,7	5,5	-6,1	-	-		
110102	D Muut	-4,9	-3,8	1,0	-3,4	-0,1	-	-		
1102	B Kiinteistöyhteisöjen osakkeet ja osuudet	-9,8	-5,7	1,4	-6,9	-4,0	0,0	-		
110201	D Omassa käytössä olevat	2,1	-1,0	3,0	1,1	11,4	0,0	-		
110209	A Muut	-23,3	-7,7	0,0	-12,7	-5,6	-	-		
1103	D Koneet ja kalusto	-18,5	-5,1	-17,7	-14,6	4,3	-22,0	-24,8		
1105	I Taide-esineet ja rahakokoelmat	-27,0	2,9	7,5	-12,6	-27,0	147,5	-		
1119	H Muut aineelliset hyödykkeet	-41,8	-29,5	-17,5	-37,0	-78,0	(Z)	-100,0		

Prosenttia (%)  
 Liikepankit Osuuspankit Säästöpankit Kotimaiset  
 Muutos ajankohdasta: 31.12.2001  
 Ulkomaiset pankit Muut luotto-  
 Ulkomaiset muut luotto-  
 laitokset laitokset

L09	MUUT VARAT	C3	C3	C3	C3	C3	C3	C3	C3
13	B Muut varat (L09)	-10,6	7,9	17,8	-9,8	-45,4	-20,3	18,8	
1301	D Maksujenvälityssaamiset	6,3	351,7	14,6	13,5	792,9	(X)	-	
1302	F Takausaamiset	-28,6	-33,0	15,9	-27,3	-	(Z)	-	
1309	A Johdannaisopimukset	31,2	-	940,3	31,3	-49,7	57,9	-	
1319	B Muut	-47,5	-7,6	17,4	-46,0	-38,9	-67,6	18,8	
L10	SIIRTOSAAMISET JA MAKSETUT ENNAKOT								
14	D Siirtosaamiset ja maksetut ennakot (L10)	-23,8	-16,9	2,9	-22,1	-27,5	41,9	216,0	
1401	F Korot	-23,6	-22,9	-12,2	-23,0	-22,0	-8,5	-93,5	
1409	C Muut	-24,3	43,9	295,9	-19,2	-37,1	246,6	466,8	
L11	VELAT LUOTTOLAITOKSILLE								
3102	D Velat luottolaitoksille (L11)	-22,7	31,1	-2,7	-20,1	-19,3	61,4	18,8	
310201	F Vaadittaessa maksettavat velat	-29,6	74,7	19,2	-21,5	327,7	-31,3	314,8	
31020101	H Talletukset	-23,2	266,0	23,5	-3,1	(Z)	-32,5	(Z)	
31020109	E Muut vaadittaessa maksettavat	-31,5	49,5	-100,0	-30,7	242,4	46,8	-32,2	
310209	C Muut kuin vaadittaessa maksettavat	-22,5	30,5	-6,1	-20,0	-23,3	68,7	-30,2	
31020901	E Talletukset	-22,0	(X)	-3,1	-21,4	(Z)	-88,2	-	
31020909	B Muut velat	-27,1	30,2	-43,7	-10,7	-43,1	119,1	-30,2	

Prosenttia (%)  
LiikepankitMuutos ajankohdasta: 31.12.2001  
Ulkomaiset  
pankitUlkomaiset  
pankitMuut luotto-  
laitokset

## Säästöpankit

## Osuuspankit

## C3

## C3

## C3

## C3

## C3

## C3

## C3

## L12 VELAT YLEISÖLLE JA JULKISYHTEISÖILLE

32	B	Velat yleisölle ja julkisyhteisöille (L12, T07, T36)	3,2	7,6	7,3	4,8	48,9	7,2	-89,6
3201	D	Talletukset	0,3	7,5	6,9	3,0	-	5,2	-
320101	F	Vaadittaessa maksettavat	-2,1	13,3	3,3	1,6	-	12,3	-
320109	C	Muut	7,0	2,7	20,3	5,6	-	-20,0	-
3209	A	Muut velat yleisölle ja julkisyhteisöille	37,3	10,9	17,8	32,0	48,9	9,1	-89,6
320901	C	Vaadittaessa maksettavat	-4,8	-52,3	25,8	7,4	-18,4	(Z)	-99,1
320909	J	Muut kuin vaadittaessa maksettavat	38,1	12,8	4,9	33,2	60,6	9,0	-54,6

## L13 MUUT VELAT

34	F	Muut velat (L13)	23,9	2,6	-7,4	22,1	8,4	-19,2	(X)
3401	H	Maksujenvälitysvelat	-9,8	41,3	-10,1	-8,9	-39,0	-7,8	-
3409	E	Johdannaissovimukset	81,0	-	305,7	81,0	-72,5	49,3	-
3419	F	Muut	-12,2	-16,5	23,1	-12,2	12,4	-49,4	(X)

## L14 SIIRTOVELAT JA SAADUT ENNAKOT

35	I	Siirtovelat ja saadut ennakot (L14)	-22,8	-17,0	0,2	-21,5	0,8	-32,5	-34,5
3501	A	Korot	-8,9	-31,3	-6,7	-11,7	1,5	7,0	219,4
3509	H	Muut	-52,4	9,7	9,9	-41,8	-0,1	-35,5	-84,3

## **B. Sijoituspalveluyritysten vuositilinpäätökset 2002; ennakkotietoja**

### *Taulukot*

01 Tuloslaskelmat 01.01.-31.12.2002

01 L Tuloslaskelman liitetietoja

02 Taseet 31.12.2002

02 L Taseen liitetietoja 31.12.2002

T Vuositilinpäätöksen liitetaulukkoja

#### *Sijoituspalveluyritykset*

*Kotimaiset, Suomessa rekisteröidyt sijoituspalveluyritykset \**

*Suomessa sijoituspalveluyritystoimintaa harjoittavat ulkomaisten yritysten sivukonttorit*

#### **Tiedustelut:**

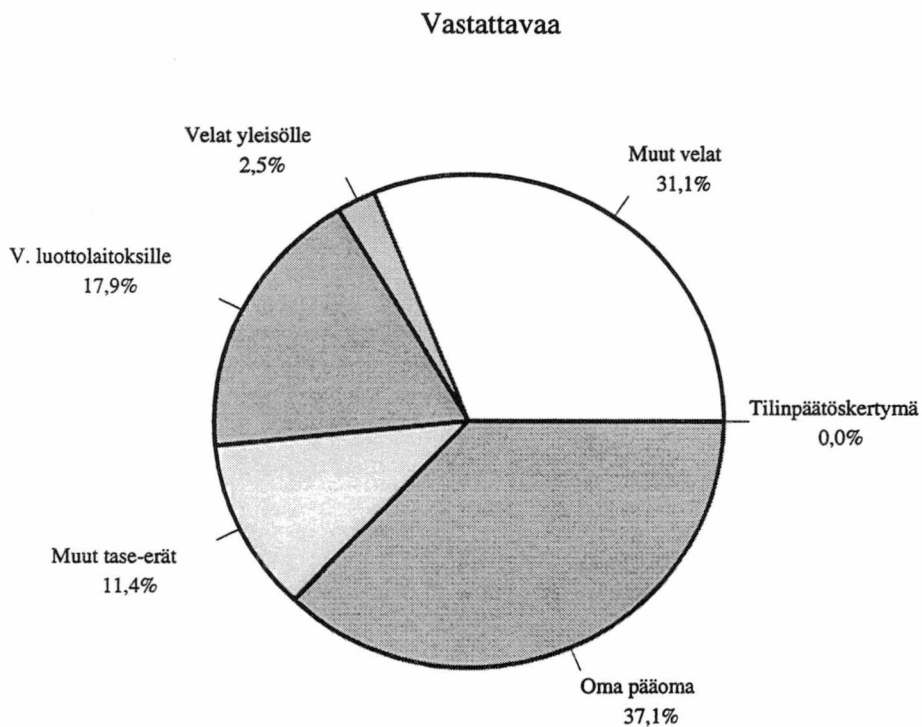
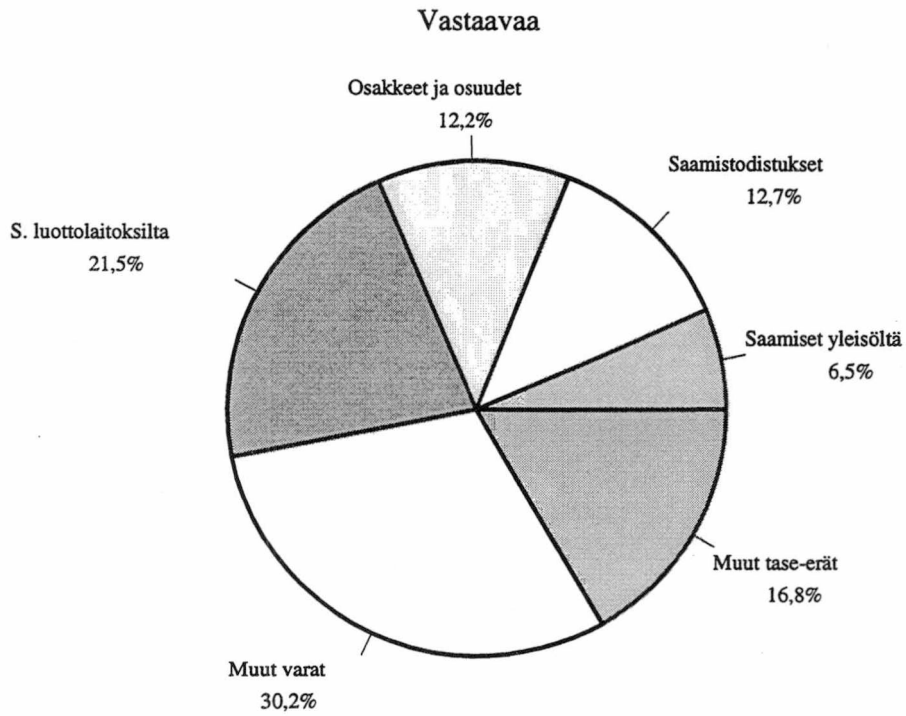
Tuulikki Lund; 09-1734 3325; tuulikki.lund@stat.fi

Hilkka Jaatinen; 09-1734 3630; hilkka.jaatinen@stat.fi

---

<sup>\*)</sup> ml. sivukonttorit ulkomailta

Sijoituspalveluyritysten taserakenne 1)  
31.12.2002



1) Tase yhteensä 560,4 milj. euroa



## Sijoituspalvelu-yritykset

Taulukko 1.

TULOSLASKELMA neljännesvuosittain, 1 000 €  
sekä muutokset edellisen vuoden lopusta (V%)

		1.1.2001- 31.12.2001	1.1.2002- 31.3.2002	1.1.2002- 30.6.2002	1.1.2002- 30.9.2002	1.1.2002- 31.12.2002	V %
		1000 €	1000 €	1000 €	1000 €	1000 €	
27	9 Palkkiotuotot (L49)	265 527,4	53 683,6	104 210,7	147 686,9	204 081,2	-23,1
29	3 Arvopaperikaupan ja valuuttatoim. nettotuotot (L51)	2 090,2	-18 342,4	-15 953,1	-10 665,4	-5 876,5	*)
2905	4 Arvopaperikaupan nettotuotot	1 236,9	-18 884,9	-16 833,4	-12 058,8	-6 163,8	*)
2910	4 Valuuttatoiminnan nettotuotot	853,4	542,5	880,3	1 393,4	287,3	-66,3
37	0 Tuotot oman pääoman ehtoisista sijoituksista	20 992,5	22 990,8	19 286,1	22 081,9	22 179,4	5,7
3705	1 Samaan konserniin kuuluvista yrityksistä	2 133,5	690,1	1 021,1	3 888,3	3 955,1	85,4
3710	1 Omistusyhteisyryksistä	113,8	10,3	36,4	36,4	36,3	-68,1
3715	2 Muista yrityksistä	18 745,1	22 290,4	18 228,6	18 157,2	18 188,0	-3,0
41	9 Korkotuotot (L55)	20 270,0	5 198,7	7 571,5	11 755,0	16 991,5	-16,2
47	1 Liiketoiminnan muut tuotot (L57)	3 637,6	626,2	1 703,9	5 651,8	6 353,1	74,7
<b>49</b>	<b>5 Sijoituspalvelutoiminnan tuotot</b>	<b>312 517,4</b>	<b>64 156,9</b>	<b>116 819,1</b>	<b>176 510,2</b>	<b>243 728,7</b>	<b>-22,0</b>
51	9 Palkkiokulut	29 953,0	8 714,4	15 151,0	21 476,0	29 413,1	-1,8
53	3 Korkokulut (L63)	16 208,0	4 995,1	7 471,7	10 868,3	15 104,9	-6,8
55	8 Hallintokulut (L65)	157 952,6	37 149,1	61 760,4	90 986,2	129 585,5	-18,0
5505	9 Henkilöstökulut	101 252,5	24 541,2	37 956,9	57 754,4	83 424,4	-17,6
550505	0 Palkat ja palkkiot	80 483,1	19 278,0	30 097,7	46 021,7	66 150,2	-17,8
550510	0 Henkilösivukulut	20 769,3	5 263,2	7 859,2	11 732,7	17 274,2	-16,8
5510	9 Muut hallintokulut	56 699,9	12 607,9	23 803,5	33 231,8	46 161,1	-18,6
57	2 Poistot ja arvonal. aineell. ja aineett. hyödykk. (L67)	15 714,7	3 138,8	4 627,7	6 974,3	10 301,1	-34,4
59	6 Liiketoiminnan muut kulut (L69)	18 964,9	3 923,0	7 333,8	11 555,4	17 819,5	-6,0
61	0 Luotto- ja takaustappiot	1 412,8	141,8	89,3	173,1	391,5	-72,3
63	4 Pysyviin vastaaviin kuuluvien arvopap. arvonalennukset	993,6	937,8	1 028,5	318,1	556,4	-44,0
<b>67</b>	<b>3 Liikevoitto (-tappio)</b>	<b>71 317,2</b>	<b>5 156,9</b>	<b>19 356,7</b>	<b>34 158,8</b>	<b>40 556,7</b>	<b>-43,1</b>
69	7 Satunnaiset erät	3 968,4	872,0	3 201,8	1 422,9	17 700,9	346,0
6905	8 Satunnaiset tuotot	16 379,6	1 252,0	3 506,8	3 433,9	23 565,9	43,9
6910	8 Satunnaiset kulut	12 411,3	380,0	305,0	2 011,0	5 865,0	-52,7
<b>71</b>	<b>1 Voitto (Tappio) ennen tilinpäätössiirtoja ja veroja</b>	<b>75 285,7</b>	<b>6 028,9</b>	<b>22 558,5</b>	<b>35 581,7</b>	<b>58 257,6</b>	<b>-22,6</b>
73	5 Tilinpäätössiirrot	248,6	50,8	-12,0	32,6	436,0	75,4
75	0 Tuloverot (L83)	-39 483,5	-3 155,7	-9 402,3	-12 856,9	-19 555,7	-50,5
77	4 Muut välittömät verot (L83)	9 517,2	-154,8	-328,2	-201,0	-74,0	*)
<b>81</b>	<b>2 TILIKAUDEN VOITTO (TAPPIO)</b>	<b>45 568,0</b>	<b>2 769,2</b>	<b>12 816,0</b>	<b>22 556,4</b>	<b>39 064,2</b>	<b>-14,3</b>

V% = muutos edellisen vuoden lopusta

\*) = muutos negatiivisen ja positiivisen luvun välillä

(-3,3) negatiivinen erä pienenee esim. 3,3%

L -viite erän lopussa merkitsee sitä, että erään liittyy erittelytietoja varsinaisissa julkaisutaulukoissa

□ = korjatut tiedot

**LIITETIETOJA:  
01 TULOSLASKELMA**
**Sijoituspalveluyritykset**

		1.1.-31.12.2001	1.1.-31.12.2002	V %
		1 000 €	1000 €	
<b>L49</b>	<b>PALKKIOTUOTOT</b>			
27	J Palkkiotuotot	265 527,4	204 081,2	-23,1
2705	A Arvopaperinvälityksestä	117 078,3	68 361,1	-41,6
2710	A Markkinatakkauksesta	2 977,2	1 891,7	-36,5
2715	B Emission järjestämisestä	11 048,4	5 328,9	-51,8
2720	B Emission takaamisesta	0,0	0,0	0,0
2725	C Omaisuudenhoidosta	71 043,8	75 646,9	6,5
2730	C Toimitusmaksut ja palkkiotuotot luottojen ja rahoit. järjestämisestä	38,7	1 141,9	(X)
2735	D Arvopapereiden säilytyspalveluista	1 929,0	1 585,3	-17,8
2740	D Sijoitus- ja rahoitusneuvonnasta	5 488,4	6 805,8	24,0
2745	E Muut palkkiotuotot	55 923,4	43 319,6	-22,5
<b>L51</b>	<b>ARVOPAPERIKAUPAN JA VALUUTTATOIMINNAN NETTOTUOTOT</b>			
29	D Arvopaperikaupan ja valuuttatoiminnan nettotuotot	2 090,2	-5 876,5	*)
2905	E Arvopaperikaupan nettotuotot	1 236,9	-6 163,8	*)
290505	F Saamistodistuksista	4 972,3	3 911,2	-21,3
290510	F Osakkeista ja osuuksista	1 760,1	690,6	-60,8
290515	G Muista	-5 495,5	-10 765,6	(95,6)
2910	E Valuuttatoiminnan nettotuotot	853,4	287,3	-66,3
<b>L55</b>	<b>KORKOTUOTOT</b>			
41	I Korkotuotot	20 270,0	16 991,5	-16,2
4105	J Saamisista luottolaitoksilta	9 211,1	4 522,4	-50,9
4110	J Saamisista yleisöltä ja julkisyhteisöiltä	8 731,5	899,5	-89,7
4115	A Saamistodistuksista	1 402,5	1 091,9	-22,1
411505	B Saamistodistuksista julkisyhteisöiltä	547,5	470,4	-14,1
411510	B Muista saamistodistuksista	855,0	621,5	-27,3
4120	A Muut korkotuotot	924,2	10 477,7	(X)
<b>L57</b>	<b>LIIKETOIMINNAN MUUT TUOTOT</b>			
47	B Liiketoiminnan muut tuotot	3 638,1	6 353,1	74,6
4705	C Vuokratuotot kiinteistöistä	272,6	84,6	-69,0
4710	C Osinkotuotot kiinteistöyhteisöistä	0,0	0,0	0,0
4715	D Kiinteistöjen ja kiint.yhteisöjen osakkeiden ja osuuksien luovutusvoitot	652,6	3,7	-99,4
4720	D Samaan konserniin tai konsolidointiryhmään kuuluvien yritysten hallintoon liittyvistä palveluista saadut tuotot	160,5	295,4	84,0
4725	E Muut	2 552,5	5 969,4	133,9
<b>L63</b>	<b>KORKOKULUT</b>			
53	D Korkokulut	16 208,7	15 104,9	-6,8
5305	E Veloista luottolaitoksille	5 169,7	1 756,1	-66,0
5310	E Veloista yleisölle ja julkisyhteisöille	9 038,9	848,4	-90,6
5315	F Yleiseen liikkeeseen lasketuista velkakirjoista	0,0	0,0	0,0
5320	F Veloista, joilla on huonompi etuoik. kuin muilla veloilla	0,0	0,0	0,0
5325	G Pääomalainoista	321,2	109,2	-66,0
5330	G Muut korkokulut	1 678,6	12 391,2	638,2

**LIITETIETOJA:  
01 TULOSLASKELMA**
**Sijoituspalveluyritykset**

		1.1.-31.12.2001	1.1.-31.12.2002	V %
		1 000 €	1000 €	
<b>L65</b>	<b>HALLINTOKULUT</b>			
55	I Hallintokulut	157 952,8	129 585,5	-18,0
5505	J Henkilöstökulut	101 252,7	83 424,5	-17,6
550505	A Palkat ja palkkiot	80 483,3	66 150,4	-17,8
550510	A Henkilösivukulut	20 769,3	17 274,1	-16,8
55051005	B Eläkekulut	13 185,7	11 665,7	-11,5
55051010	B Muut henkilösivukulut (mm. sosiaaliturvamaksut ja muut sosiaalikulut)	7 583,9	5 608,4	-26,0
5510	J Muut hallintokulut	56 699,9	46 161,1	-18,6
551005	A Toimistokulut	5 598,5	8 627,2	54,1
551010	A ATK-kulut	16 825,6	11 209,3	-33,4
551015	B Yhteyskulut	8 088,8	6 715,1	-17,0
551020	B Markkinointikulut	6 308,0	3 543,9	-43,8
551025	C Muut henkilökulut (kuin henkilöstökulut)	5 056,1	3 647,5	-27,9
551030	C Muut hallinnon kulut	14 822,9	12 418,1	-16,2
<b>L67</b>	<b>POISTOT JA ARVONAL. AINEELL. JA AINEETT. HYÖDYKKEISTÄ</b>			
57	C Poistot ja arvonalentumiset aineellisista ja aineett. hyödykk.	15 715,0	10 301,1	-34,5
5705	D Suunnitelman mukaiset poistot	14 241,3	10 276,1	-27,8
570505	E Rakennuksista	16,0	0,0	(Z)
570510	E Koneista ja kalustosta	5 414,8	3 730,6	-31,1
570515	F Aineettomista hyödykkeistä	7 166,3	5 045,8	-29,6
570520	F Muut suunnitelman mukaiset poistot	1 644,1	1 499,7	-8,8
5710	D Arvonalentumispoistot	1 474,0	25,0	-98,3
<b>L69</b>	<b>LIIKETOIMINNAN MUUT KULUT</b>			
59	G Liiketoiminnan muut kulut	18 964,9	17 819,5	-6,0
5905	H Vuokrat	8 871,5	8 814,2	-0,6
5910	H Kiinteistöistä ja kiinteistöyhteisöistä	586,6	198,0	-66,2
5915	I Kiint. ja kiinteistöyht.osakk. ja osuuksien luovutustappiot	0,5	0,0	(Z)
5920	I Muut liiketoiminnan kulut	9 506,4	8 807,3	-7,4
<b>L83</b>	<b>VÄLITTÖMÄT VEROT</b>			
75	A Tuloverot	-39 483,5	-19 555,7	(-50,5)
7505	B Tilikauteen kohdistuvat	-39 443,8	-19 350,8	(-50,9)
7510	B Aikaisempiin tilikausiin kohdistuvat	-39,6	-204,9	-417,4
77	E Muut välittömät verot	9 517,9	-74,0	(-100,8)
7705	F Tilikauteen kohdistuvat	9 517,0	-71,0	(-100,7)
7710	F Aikaisempiin tilikausiin kohdistuvat	-53,1	-3,0	(-74,4)

## Sijoituspalveluyritykset

Taulukko 2.

TASE neljännesvuosittain, 1 000 €  
sekä muutokset edellisen vuoden lopusta (V%)

	31.12.2001	31.3.2002	30.6.2002	30.9.2002	31.12.2002	
	1 000 €	1000 €	1 000 €	1000 €	1000 €	V %
<b>VASTAAVAA</b>						
01 6 Käteiset varat	944,7	497,4	2 490,9	1 244,2	884,7	-6,4
02 8 Saamiset luottolaitoksilta (L02)	269 087,7	344 370,3	231 404,8	198 883,5	107 214,3	-60,2
03 0 Saamiset yleisöltä ja julkisyhteisöiltä (L03)	151 705,6	27 061,0	61 878,5	42 420,0	32 433,9	-78,6
05 5 Saamistodistukset (L05)	76 908,9	88 396,2	97 681,7	170 821,7	63 452,3	-17,5
0501 7 Julkisyhteisöiltä	52 970,9	75 842,7	75 221,1	141 730,0	35 527,0	-32,9
0509 4 Muilta	23 937,9	12 553,5	22 460,6	29 091,7	27 925,3	16,7
06 7 Osakkeet ja osuudet (L06)	188 138,1	345 054,4	95 700,3	96 020,2	60 753,3	-67,7
07 9 Osakkeet ja osuudet omistusyhteisyrittäjissä	1 186,9	1 300,8	4 790,8	1 130,8	988,2	-16,7
08 1 Osakkeet ja osuudet samaan konserniin kuuluvissa yrityksissä	21 471,5	13 352,4	20 004,0	37 922,5	32 798,4	52,8
09 3 Aineettomat hyödykkeet (L07)	18 748,6	17 033,1	12 420,8	11 753,2	16 118,2	-14,0
11 7 Aineelliset hyödykkeet (L08)	18 118,9	15 454,9	12 017,5	11 282,2	10 437,1	-42,4
1115 8 Kiinteistöt ja kiinteistöyhteisöjen osakkeet ja osuudet	1 869,9	16,8	467,4	467,4	467,4	-75,0
1129 7 Muut aineelliset hyödykkeet	16 249,0	15 438,1	11 550,1	10 814,8	9 969,7	-38,6
12 9 Osakeanti-/sijoitus-osuusanti-/kantarahasto-antisaamiset	0,0	0,0	0,0	0,0	1 000,0	(Z)
13 1 Muut varat (L09)	496 469,7	538 119,7	322 344,1	372 830,8	150 644,3	-69,7
14 3 Siirtosaamiset ja maksetut ennakot (L10)	54 401,5	76 042,0	50 187,8	48 796,9	83 650,8	53,8
17 0 Omat osakkeet ja osuudet	0,0	0,0	0,0	0,0	0,0	0,0
19 4 <b>YHTEENSÄ</b>	<b>1 297 181,6</b>	<b>1 466 682,4</b>	<b>910 921,8</b>	<b>993 106,0</b>	<b>560 375,5</b>	<b>-56,8</b>
<b>VASTATTAVAA</b>						
28 3 <b>Vieras pääoma</b>	<b>1 022 203,5</b>	<b>1 255 358,6</b>	<b>716 738,0</b>	<b>768 150,2</b>	<b>352 680,7</b>	<b>-65,5</b>
31 9 Velat luottolaitoksille (L11)	181 004,3	456 544,3	107 599,3	122 388,6	100 509,6	-44,5
32 1 Velat yleisölle ja julkisyhteisöille (L12)	27 404,1	21 818,8	17 981,9	27 261,9	14 052,0	-48,7
33 3 Yleiseen liikkeeseen lasketut velkakirjat	482,7	0,2	53,6	0,2	0,0	(Z)
3301 5 Joukkovelkakirjalainat	0,2	0,2	0,1	0,2	0,0	(Z)
3309 2 Muut	482,5	0,0	53,5	0,0	0,0	(Z)
34 5 Muut velat (L13)	734 410,3	686 393,3	530 534,2	553 212,5	174 371,6	-76,3
35 8 Siirtovelat ja saadut ennakot (L14)	76 638,4	89 400,4	59 479,4	60 524,1	62 159,7	-18,9
36 0 Pakolliset varaukset	2 263,6	1 201,6	1 089,6	4 762,9	1 587,8	-29,9
3601 2 Eläkevaraukset	0,0	0,0	0,0	0,0	0,0	0,0
3603 6 Verovaraukset	0,0	0,0	0,0	1 157,0	0,0	0,0
3609 9 Muut varaukset	2 263,6	1 201,6	1 089,6	3 605,9	1 587,8	-29,9
38 4 Velat, joilla on huonompi etuoikeus kuin muilla veloilla	0,0	0,0	0,0	0,0	0,0	0,0
44 6 <b>Tilinpäätössuorituksen kertymä</b>	<b>914,7</b>	<b>976,0</b>	<b>604,0</b>	<b>557,2</b>	<b>75,9</b>	<b>-91,7</b>
4411 9 Poistoero	567,7	502,0	517,0	470,2	75,9	-86,6
4419 6 Vapaaehtoiset varaukset	347,0	474,0	87,0	87,0	0,0	(Z)
46 1 <b>Oma pääoma</b>	<b>274 064,0</b>	<b>210 347,8</b>	<b>193 579,8</b>	<b>224 398,3</b>	<b>207 618,7</b>	<b>-24,2</b>
4601 3 Osakepääoma	75 507,4	78 363,0	73 014,2	74 307,5	69 402,8	-8,1
4605 2 Ylikurssirahasto	41 133,7	30 090,1	9 391,1	9 507,6	12 823,5	-68,8
4607 6 Arvonkorotusrahasto	0,0	0,0	0,0	0,0	0,0	0,0
4609 0 Muut sidotut rahastot	2 000,4	2 541,3	3 116,0	3 134,0	5 042,1	152,1
4609(2) Vararahasto	1 948,8	2 541,3	3 116,0	3 116,0	1 816,7	-6,8
4609(6) Yhtiöjärjestyksen mukaiset rahastot	0,0	0,0	0,0	0,0	0,0	0,0
4609(9) Muut rahastot	51,6	0,0	0,0	18,0	3 225,4	(X)
4611 4 Pääomalainat	10 538,0	10 788,7	5 032,1	5 032,1	3 224,0	-69,4
4613 8 Vapaat rahastot	0,0	0,0	0,0	0,0	0,0	0,0
4613(0) Omien osakkeiden tai osuuksien rahasto	0,0	0,0	0,0	0,0	0,0	0,0
4613(7) Muut rahastot	0,0	0,0	0,0	0,0	0,0	0,0
4622 7 Edellisten tilikausien voitto (tappio)	99 316,4	85 795,5	90 210,4	109 860,1	78 062,3	-21,4
4624 1 Tilikauden voitto (tappio)	45 568,0	2 769,2	12 816,0	22 556,4	39 064,2	-14,3
49 7 <b>YHTEENSÄ</b>	<b>1 297 181,6</b>	<b>1 466 682,4</b>	<b>910 921,8</b>	<b>993 106,0</b>	<b>560 375,5</b>	<b>-56,8</b>
60 0 <b>Taseen ulkopuoliset sitoumukset</b>	<b>1 055 101,4</b>	<b>1 746 458,0</b>	<b>1 139 313,7</b>	<b>1 297 925,4</b>	<b>555 821,5</b>	<b>-47,3</b>

V% = muutos edellisen vuoden lopusta

Z = nimikkeellä ei tietoa vertailujankohdasta

X = suurempi kuin 999,9%

L -viite erän lopussa merkitsee sitä, että erään liittyy erittelytietoja varsinaisissa julkaisutaulukoissa

☐ = korjatut tiedot

**LIITETIETOJA:  
02 TASE**
**Sijoituspalveluyritykset**

			31.12.2001 1 000 €	31.12.2002 1 000 €	V %
<b>L02</b>	<b>SAAMISET LUOTTOLAITOKSILTA</b>				
02	I Saamiset luottolaitoksilta		269 087,7	107 214,3	-60,2
020201	E Vaadittaessa maksett. saamiset luottolaitoksilta		211 155,0	84 512,5	-60,0
02020101	G Talletukset		179 099,7	42 914,1	-76,0
02020109	D Muut		32 055,3	41 598,4	29,8
020209	B Muut kuin vaaditt. maks. saamiset luottolaitoksilta		57 932,7	22 701,8	-60,8
02020901	D Talletukset		1 191,8	6 956,7	483,7
02020909	A Muut		56 740,9	15 745,1	-72,3
<b>L03</b>	<b>SAAMISET YLEISÖLTÄ JA JULKISYHTEISÖILTÄ</b>				
03	A Saamiset yleisöltä ja julkisyhteisöiltä		151 705,6	32 433,9	-78,6
0301	C Vaadittaessa maksettavat saamiset		148 625,2	28 554,9	-80,8
0302	E Muut kuin vaadittaessa maksettavat saamiset		3 080,4	3 879,0	25,9
<b>L05</b>	<b>SAAMISTODISTUKSET</b>				
05	F Saamistodistukset		76 909,1	63 452,3	-17,5
0501	H Julkisyhteisöiltä		52 970,9	35 527,0	-32,9
050101	J Vaihtuviin vastaaviin kuuluvat		49 784,0	33 706,7	-32,3
050109	G Pysyviin vastaaviin kuuluvat		3 186,9	1 820,3	-42,9
0509	E Muilta		23 938,1	27 925,3	16,7
050901	G Vaihtuviin vastaaviin kuuluvat		17 398,2	21 974,3	26,3
050909	D Pysyviin vastaaviin kuuluvat		6 539,9	5 951,0	-9,0
<b>L06</b>	<b>OSAKKEET JA OSUUDET</b>				
06	H Osakkeet ja osuudet		188 138,1	60 753,3	-67,7
0601	J Vaihtuviin vastaaviin kuuluvat		186 005,9	59 655,0	-67,9
060101	B Julkisesti noteeratut		182 470,4	49 024,1	-73,1
060109	I Muut		3 535,5	10 630,9	200,7
0609	G Pysyviin vastaaviin kuuluvat		2 132,2	1 098,3	-48,5
060901	I Julkisesti noteeratut		23,4	611,3	(X)
060909	F Muut		2 108,8	487,0	-76,9
07	J Osakkeet ja osuudet omistusyhteisyrietyksissä		1 186,9	988,2	-16,7
0701	B Luottolaitoksissa		50,0	0,0	(Z)
0709	I Muissa		1 136,9	988,2	-13,1
08	B Osakkeet ja osuudet samaan konserniin kuuluvissa yrityksissä		21 471,5	32 798,4	52,8
0801	D Luottolaitoksissa		0,0	0,0	0,0
0809	A Muissa		21 471,5	32 798,0	52,8

**LIITETIETOJA:  
02 TASE**
**Sijoituspalveluyritykset**

		31.12.2001 1 000 €	31.12.2002 1 000 €	V %
<b>L07</b>	<b>AINEETTOMAT HYÖDYKKEET</b>			
09	D Aineettomat hyödykkeet	18 748,3	16 118,2	-14,0
0901	F Perustamis- ja järjestelymenot	6,1	78,0	(X)
0902	H ATK-menot	8 931,6	3 557,9	-60,2
090201	J Ohjelmistot	8 347,0	3 531,6	-57,7
090209	G Muut ATK-menot	584,6	26,3	-95,5
0903	J Perusparannusmenot	1 550,5	884,0	-43,0
0905	E Liikearvo	6 472,1	8 957,2	38,4
0909	C Muut pitkävaikutteiset menot	1 788,0	2 641,1	47,7
<b>L08</b>	<b>AINEELLISET HYÖDYKKEET</b>			
11	H Aineelliset hyödykkeet	18 118,9	10 437,1	-42,4
1115	I Kiinteistöt ja kiinteistöyhteisöjen osakkeet ja osuudet	1 869,7	467,4	-75,0
111501	A Maa-alueet ja rakennukset	0,0	0,0	0,0
111510	I Kiinteistöyhteisöjen osakkeet ja osuudet	1 869,7	467,4	-75,0
11151001	A Omassa käytössä olevat	252,1	270,1	7,1
11151009	H Muut	1 617,6	197,3	-87,8
1129	H Muut aineelliset hyödykkeet	16 249,2	9 969,7	-38,6
112901	J Koneet ja kalusto	12 745,0	7 223,0	-43,3
112909	G Muut	3 504,2	2 746,7	-21,6
<b>L09</b>	<b>MUUT VARAT</b>			
13	B Muut varat	496 470,1	150 644,3	-69,7
1305	C Arvopapereiden myyntisaamiset	360 135,6	83 245,0	-76,9
1309	A Johdannaissopimukset	118 201,3	37 851,5	-68,0
130915	C Osakeoptiot	103 707,7	25 793,1	-75,1
130920	C Korkotermiinit	26,1	57,8	121,5
130930	D Osaketermiinit	1 013,9	1 257,4	24,0
130950	F Muut	13 453,6	10 734,0	-20,2
1319	B Muut	18 133,2	29 547,8	62,9

**LIITETIETOJA:  
02 TASE**
**Sijoituspalveluyritykset**

			31.12.2001	31.12.2002	V %
			1 000 €	1 000 €	
<b>L10 SIIRTOSAAMISET JA MAKSETUT ENNAKOT</b>					
14	D	Siirtosaamiset ja maksetut ennakot	54 402,0	83 650,8	53,8
1401	F	Korot	2 170,0	1 442,9	-33,5
1409	C	Muut	52 232,0	82 207,9	57,4
140906	F	Muut siirtosaamiset	51 830,0	62 021,5	19,7
140909	B	Muut maksetut ennakkomaksut	402,0	20 186,4	(X)
<b>L11 VELAT LUOTTOLAITOKSILLE</b>					
31	J	Velat luottolaitoksille	180 934,3	100 509,6	-44,4
3102	D	Velat luottolaitoksille	180 934,3	100 509,6	-44,4
310201	F	Vaadittaessa maksettavat velat	160 924,6	18 176,6	-88,7
310209	C	Muut kuin vaadittaessa maksettavat velat	20 009,7	82 333,0	311,5
<b>L12 VELAT YLEISÖLLE JA JULKISYHTEISÖILLE</b>					
32	B	Velat yleisölle ja julkisyhteisöille	27 403,9	14 052,0	-48,7
3219	D	Lainaksi otetut asiakasvarat	6 782,3	8 817,7	30,0
3229	A	Muut velat yleisölle ja julkisyhteisöille	20 621,6	5 234,3	-74,6
<b>L13 MUUT VELAT</b>					
34	F	Muut velat	734 410,5	174 371,6	-76,3
3405	G	Arvopapereiden ostovelat	323 578,0	93 066,9	-71,2
3409	E	Johdannaissopimukset	101 676,7	39 099,5	-61,5
340915	G	Osakeoptiot	86 068,9	11 819,0	-86,3
340920	G	Korkotermiinit	111,5	7,9	-92,9
340930	H	Osaketermiinit	3 187,3	78,4	-97,5
340950	J	Muut	12 309,0	21 761,8	76,8
3419	F	Muut	309 155,8	42 205,2	-86,3
<b>L14 SIIRTOVELAT JA SAADUT ENNAKOT</b>					
35	I	Siirtovelat ja saadut ennakot	76 638,9	62 159,7	-18,9
3501	A	Korot	3 286,0	837,7	-74,5
3509	H	Muut	73 352,9	61 322,0	-16,4

## LIITETAULUKKOJA

## Sijoituspalveluyritykset

		31.12.2001 1000 €	31.12.2002 1000 €	V
<b>T01</b>	<b>SAAMISTODISTUKSET (vastaavaa)</b>			%
05	5 SAAMISTODISTUKSET yhteensä	76 908,9	63 452,3	-17,5
0505	6 Vaihtuviin vastaaviin kuuluvat	67 182,3	53 881,1	-19,8
050505	7 Sijoitustodistukset	14 798,5	18 475,6	24,8
050510	7 Yritystodistukset	0,0	0,0	0,0
050515	8 Valtion velkasitoumukset	1 306,0	697,5	-46,6
050520	8 Kuntatodistukset	0,0	0,0	0,0
050525	9 Vaihtovelkakirjalainat	800,6	569,6	-28,9
050530	9 Muut joukkovelkakirjalainat	49 688,3	33 034,3	-33,5
050590	5 Muut	589,0	1 104,1	87,5
0510	6 Pysyviin vastaaviin kuuluvat	9 726,6	9 571,2	-1,6
051005	7 Sijoitustodistukset	5 690,0	4 100,0	-27,9
051010	7 Yritystodistukset	0,0	0,0	0,0
051015	8 Valtion velkasitoumukset	2 446,6	2 742,7	12,1
051020	8 Kuntatodistukset	0,0	176,6	(Z)
051025	9 Vaihtovelkakirjalainat	0,0	0,0	0,0
051030	9 Muut joukkovelkakirjalainat	1 590,0	2 551,9	60,5
051090	5 Muut	0,0	0,0	0,0
<b>T19</b>	<b>OSAKEOMISTUS SEKTOREITTAIN</b>			
01	2 Yhteensä	192 218,1	94 539,1	-50,8
0101	4 Yritykset ja asuntoyhteisöt (S11)	123 678,2	50 084,7	-59,5
0102	6 Rahoitus- ja vakuutuslaitokset (S12)	37 122,9	11 272,5	-69,6
0103	8 Julkisyhteisöt (S13)	1 512,3	8 300,2	448,8
0104	0 Kotitalouksia palvelevat voittoa tavoittelemattomat yhteisöt (S15)	0,0	0,0	0,0
0105	3 Kotitaloudet (S14)	0,0	0,0	0,0
0106	5 Ulkomaat (S2)	29 904,3	24 878,3	-16,8
<b>T20</b>	<b>SIJOITUSPALVELUYRITYSTEN OSAKEPAAOMAN JAKAANTUMINEN OMISTAJASEKTOREITTAIN</b>			
01	4 Yhteensä	75 507,4	69 402,8	-8,1
0101	6 Yritykset ja asuntoyhteisöt (S11)	36 302,4	26 115,5	-28,1
0102	8 Rahoitus- ja vakuutuslaitokset (s12)	17 574,1	22 213,0	26,4
0103	0 Julkisyhteisöt (S13)	0,0	0,0	0,0
0104	2 Kotitalouksia palvelevat voittoa tavoittelemattomat yhteisöt (S15)	0,0	0,0	0,0
0105	5 Kotitaloudet (S14)	17 850,8	7 867,3	-55,9
0106	7 Ulkomaat (S2)	3 779,2	13 207,3	249,5
<b>T40</b>	<b>TOIMIPAIKKATYYPIT, lkm</b>			Lkm
01	6 Toimipaikat Suomessa yhteensä	58	56	-2
0101	8 Pääkonttorit	48	45	-3
102	0 Sivukonttorit	2	6	4
0103	2 Muut toimipaikat	8	5	-3
<b>T41</b>	<b>HENKILÖKUNTA kauden lopussa (A), lkm</b>			
01	8 Yhteensä	1 209	996	-213
0101	0 Ylemmät toimihenkilöt	444	513	69
0102	2 Muut toimihenkilöt	723	479	-244
0103	4 Työntekijät	42	4	-38
<b>T42</b>	<b>HENKILÖKUNTA kauden aikana (B), lkm</b>			
01	0 Yhteensä	1 322	1 084	-238
0101	2 Vakinaiset kokoaikaiset	1 213	1 026	-187
0102	4 Vakinaiset osa-aikaiset	41	20	-21
0103	6 Tilapäiset	57	33	-24
0104	8 Kausiapulaiset	11	5	-6



## TUOTESELOSTE

### Tilinpäätösjulkaisut

#### Pankit -julkaisusta Rahalaitokset -julkaisuksi

Pankkien, muiden luottolaitosten sekä sijoituspalveluyritysten tilinpäätöstiedot julkaistaan vuoden 2002 tiedoista alkaen samassa julkaisussa "Rahalaitokset". Julkaistavien erien sisältöä ei ole olennaisesti muutettu julkaisujen yhdistämisen yhteydessä. Luottolaitokset ja sijoituspalveluyritykset muodostavat kumpikin oman kokonaisuutensa julkaisuissa. Sijoituspalveluyritysten tietoja sisältyy kaikkiin muihin tilinpäätös-julkaisuihin paitsi pankki- ja luottolaitoskohtaiseen. Sijoituspalveluyritysten neljännesvuosittaisia tase- ja tulostietoja julkaistaan lisäksi Rahoitusmarkkinoiden kuukausisarjat -julkaisussa.

Kaikista tilinpäätösjulkaisuista on saatavissa taulukot suomen, ruotsin ja englannin kielisinä.

#### Neljännesvuositilinpäätökset

Julkaisu sisältää Suomessa pankki- ja luottolaitostoimintaa sekä sijoituspalveluyritystoimintaa harjoittavien ryhmien neljännesvuosittaiset tuloslaskelma ja -tasetiedot. Lisäksi "Asetelmat" -osassa seurataan lisäksi kaikkien kotimaisten pankkiryhmien yhteenlaskettuja taseita kuukausittain, ulkomailla sijaitsevien kotimaisten pankkien sivukonttoreiden tietoja sekä erikseen OPKn jäsenosuuspankkien ja Paikallisosuuspankkiyhdistys ry:hyn kuuluvien osuuspankkien tietoja. Kotimaisista pankeista on saatavissa eri pyynnöstä myös pankkiryhmittäiset kuukausitaseet.

#### Pankki- ja luottolaitoskohtainen julkaisu

Tiedot julkaistaan em. julkaisussa kaikkien kotimaisten luottolaitosryhmien osalta samalla tarkkuudella. Julkaisutarkkuus noudattaa ns. virallisen ulkoisen tilinpäätöksen muotoa. Ulkoinen tilinpäätös perustuu Rahoitus-tarkastuksen määräykseen 106.1 luottolaitosten tilinpäätöksestä. Julkaisu ei sisällä ulkomaisten luottolaitosten Suomessa toimivia sivukonttoreita kuten ei myöskään kotimaisia sijoituspalveluyrityksiä.

#### Ennakkotietoja tilinpäätöksistä (oheinen julkaisu)

Julkaisu sisältää ennakkotietoja tuloslaskelmasta, taseesta, niihin liittyvistä erittelytiedoista, henkilökunnasta, toimipaikoista sekä osakeomistuksesta. Julkaisu sisältää myös suomi-ruotsi-englanti -termiluettelon sekä luettelon tiedonantajaista, joiden tiedot julkaisuun sisältyvät.

#### Lopullinen tilinpäätösjulkaisu

Lopullinen tilinpäätösjulkaisu on *kattavin* tilasto tilinpäätöstietoja sisältävien julkaisujen sarjassa. Luottolaitosten osalta julkaisu sisältää mm. aluetietoja, laina- ja talletusasiakkaiden ikäjakautumatietoja, tietoja luottotappioista, järjestämättömien saamisten sektoritietoja yms. Julkaisu sisältää lisäksi kolmikielisen luettelon käsitteistä ja määritelmistä.

### Julkaisun rakenne

Tilinpäätösjulkaisujen taulujen rakenne on seuraava:

01 Tuloslaskelma

02 Tase

Lxx Liitetiedot on numeroitu juoksevasti erikseen tuloslaskelman ja taseen sisällä

Txx Vuositilinpäätökseen liittyviä liitetaulukkoja

## PRODUKTBESKRIVNING

### Bokslutspublikationerna

#### Från publikationen 'Banker' till publikationen 'Monetära finansinstitut'

Bokslutsuppgifter om banker, övriga kreditinstitut och värdepappersföretag utges fr.o.m. Uppgifterna för 2002 i samma publikation 'Monetära finansinstitut'. Innehållet i de olika posterna har inte väsentligt ändrats vid sammanslagningen. Kreditinstitutet och värdepappersföretagen bildar vardera en egen helhet i publikationerna. Uppgifter om värdepappersföretag ingår i alla andra bokslutspublikationer med undantag av publikationer om banker och kreditinstitut. Kvartalsvisa balans- och resultaträkningsuppgifter om värdepappersföretag utges ytterligare i publikationen "Finansmarknadens månadsserier".

Tabeller över alla bokslutspublikationer finns tillgängliga på finska, svenska och engelska.

#### Bokslut kvartalsvis

Publikationen innehåller resultaträknings- och balansuppgifter kvartalsvis om de grupper som i Finland bedriver bank- och kreditinstitutsverksamhet samt värdepappersföretagsverksamhet. Därtill uppföljs i delen "Tablåer" alla inhemska bankgrupperingars sammanlagda balanser månadsvis, uppgifter om inhemska bankers filialer utomlands samt separat uppgifter om ABC:s medlemsandelsbanker och om de andelsbanker som hör till Paikallisuuspankkiyhdistys ry. På separat begäran kan man om de inhemska bankerna få månadsbalanser efter bankgrupp.

#### Publikationen om banker och kreditinstitut

Uppgifterna utges i de ovannämnda publikationerna för alla inhemska kreditinstitut med samma noggrannhet, som följer det s.k. officiella externa bokslutet, som grundar sig på Finansinspektionens föreskrift 106.1 om bokslut i kreditinstitut. Publikationen omfattar inte utländska kreditinstituts filialer i Finland, inte heller inhemska placeringstjänstföretag.

#### Preliminära uppgifter om boksluten (bifogad publikation)

Denna publikation innehåller förhandsuppgifter om resultaträkningen och balansen samt specificerade uppgifter om dessa, de anställda, arbetsställen och aktieäggande. Publikationen har också en termförteckning på finska-svenska-engelska och en förteckning över uppgiftslämnarna, vars uppgifter ingår i publikationen.

#### Den slutliga bokslutspublikationen

Den slutliga bokslutspublikationen är den mest täckande statistiken inom den serie publikationer som innehåller bokslutsuppgifter. När det gäller kreditinstitut innehåller publikationen bl.a. regionala uppgifter, uppgifter om åldersfördelningen av låne- och depositions-kunder, uppgifter om kreditförluster, sektoruppgifter om oreglerade fordringar osv. Därtill innehåller publikationen en förteckning över begreppen och definitionerna på tre språk.

### Publikationens struktur

Tabellerna i bokslutspublikationerna är uppbyggda på följande sätt:

- 01 Resultaträkning
- 02 Balansräkning
- Lxx Bilageuppgifterna har separat löpande numrering i balansräkning och resultaträkning
- Txx Bilagetabeller i anslutning till årsbokslut

## PRODUCT DESCRIPTION

### Publications of financial statements data

#### “Banks” becomes “Monetary financial institutions”

As of the data for 2002, the financial statements data of banks, other credit institutions and investment firms will be released in a single publication “Monetary institutions”. The combining of publications does not essentially change the contents of the published items. Credit institutions and investment firms each form their own entity in the new publication. Except for the one by individual bank and credit institution, all publications of financial statements data contain data about investment firms. Quarterly balance sheet and performance data on investment firms are also published in the monthly series of financial market statistics. All tables in the publications of financial statements data are available in three languages, Finnish, Swedish and English.

#### Quarterly interim reports

The publication presents quarterly balance sheet and income statement data for groups practising banking, credit institution and investment firm activities in Finland. In addition, the “Charts” section also examines aggregate monthly balance sheets of all domestic bank groups, data on branches of domestic banks abroad and separately those on the members of the OKO Bank Group and on the co-operative banks belonging to the Paikallisosuuspankkiyhdistys ry. At request, monthly balance sheet data by bank group are also available for domestic banks.

#### Publication by bank and by credit institution

The publication presents data on all domestic credit institutions at the same accuracy, complying with the official norm for annual accounts laid down in Financial Supervision Regulation 106.1 on the Annual Accounts of Credit Institutions. The publication does not extend to branch offices of foreign credit institutions in Finland or domestic investment firms.

#### Preliminary annual accounts data (this publication)

The publication contains preliminary data on profit and loss accounts and balance sheets of annual accounts, including notes to the accounts and information on personnel, establishments and shareholding. It also contains a list of the used terms in Swedish and English as well as one of the data suppliers whose data are presented.

#### Final annual accounts data

The final publication in the series of publications of financial statements data is the one with the most extensive coverage. In respect of credit institutions, the publication contains, among other things, data by region, on age distribution of borrowers and deposit customers, bad debts and on sectors for non-performing assets. The publication further contains a trilingual list of the used concepts and definitions.

### Publication format

The table format in the publications of financial statements data is as follows:

01 Profit and loss account

02 Balance sheet

Lxx Notes are separately numbered for balance sheet and for profit and loss account

Txx Tables in appendices to annual accounts

## A. Pankit ja muut luottolaitokset:

## Banker and other credit institutions:

## Banks and other credit institutions:

<b>01</b>	<b>Tuloslaskelma</b>	<b>Resultaträkning</b>	<b>Profit and loss account</b>
01	Korkotuotot (L01, T35)	Räntetähtäät (L01, T35)	Interest income (L01, T35)
02	Leasingtoiminnan nettotuotot	Leasingnetto	Net income from leasing operations
03	Korkokulut (L07, T35)	Räntekustannukset (L07, T35)	Interest expenses (L07, T35)
<b>04</b>	<b>RAHOITUSKATE</b>	<b>FINANSNETTO</b>	<b>NET INCOME FROM FINANCIAL OPERATIONS</b>
05	Tuotot oman pääoman ehtoista sijoituksista (L15)	Intäätet etän investeringar i form av eget kapital (L15)	Income from equity investments (L15)
06	Palkkiotuotot (L16)	Provisionsintäätet (L16)	Commission income (L16)
07	Palkkiokulut (L17)	Provisionskostnader (L17)	Commission expenses (L17)
08	Arvopaprikaupan ja valuuttatoiminnan nettotuotot (L18)	Nettoresultat av värdepappershandel och valutaverksamhet (L18)	Net income from securities transactions and foreign exchange dealing (L18)
09	Liiketoiminnan muut tuotot (L19)	Övriga rörelseintäätet (L19)	Other operating income (L19)
10	Hallintokulut (L20)	Administrationskostnader (L20)	Administrative expenses (L20)
11	Poistot ja arvonalennukset aineell. ja aineett. hyödykkeistä (L21)	Avskrivningar och nedskrivningar av materiella och immater. tillgångar (L21)	Depreciation and write-down of tangible and intangible assets (L21)
12	Liiketoiminnan muut kulut (L22)	Övriga rörelsekostnader (L22)	Other operating expenses (L22)
13	Luotto- ja takausstapitot (T14)	Kredit- och garantiförluster (T14)	Loan and guarantee losses (T14)
14	Pysyviin vastaaviin kuuluvien arvopapereiden arvonalennukset	Nedskrivningar av värdepapper som utgör bestående aktiva	Write-downs on securities held as financial fixed assets
16	Liikevoitto	Rörelsevinst	NET OPERATING PROFIT (LOSS)
17	Satunnaiset tuotot (L25)	Extraordinära intäätet (L25)	Extraordinary income (L25)
18	Satunnaiset kulut (L26)	Extraordinära kostnader (L26)	Extraordinary expenses (L26)
19	Voitto (tappio) ennen tilinpäätössiirtotä ja veroja	Vinst (förlust) före bokslutsdispositioner och skatter	Profit/loss before appropriations and taxes
20	Tilinpäätössiirtot	Bokslutsdispositioner	Appropriations
21	Tuloverot (T16)	Inkomstskatt (T16)	Income taxes (T16)
22	Muut välittämät verot (T16)	Övriga direkta skatter (T16)	Other direct taxes (T16)
<b>24</b>	<b>TILIKAUDEN VOITTO TAI TAPPIO</b>	<b>RÄKENSKAPSPERIODENS VINST (FÖRLUST)</b>	<b>PROFIT (LOSS) FOR THE FINANCIAL YEAR</b>
<b>01L</b>	<b>Tuloslaskelman liitetäätetä</b>	<b>Resultaträkningens bilageuppgifter</b>	<b>Notes to the profit and loss account</b>
<b>L01</b>	<b>KORKOTUOTOT</b>	<b>RÄNTEINTÄÄTET</b>	<b>INTEREST INCOME</b>
01	Korkotuotot (L01, T35)	Räntetähtäät (L01, T35)	Interest income (L01, T35)
0101	Saamisista luottolaitoksilla	Fordringar på kreditinstitut	From claims on credit institutions
0102	Saamisista yleisöllä ja julkisyhteisöillä	Fordringar på allmänheten och offentliga samfund	From claims on the public and public sector entities
0103	Saamistodistuksista	Fordringsbevis	From debt securities
0105	Keskuspankkirahoitukseen oikeuttavista saamistodistuksista	Fordringsbevis som är belåningsbara i centralbank	From debt securities eligible for refinancing with central banks
0109	Muut korkotuotot	Övriga räntetähtäätet	Other interest income
<b>L07</b>	<b>KORKOKULUT</b>	<b>RÄNTEKOSTNADER</b>	<b>INTEREST EXPENSES</b>
03	Korkokulut (L07, T35)	Räntekostnader (L07, T35)	Interest expenses (L07, T35)
0301	Veloista luottolaitoksille ja keskuspankeille	Skulder till kreditinstitut och centralbanker	On liabilities to credit institutions and central banks
0302	Veloista yleisöllä ja julkisyhteisöille	Skulder till allmänheten och offentliga samfund	On liabilities to the public and public sector entities
0303	Yleiseen liikkeeseen lasketuista velkakirjoista	Skuldebrev emitterade till allmänheten	On debt securities issued to the public
0304	Veloista, joilla on huonompi etuoikeus kuin muilla veloilla	Eftersäällda skulder	On subordinated liabilities
0305	Pääomainoista	Kapitallän	On capital loans
0306	Muut korkokulut	Övriga räntekostnader	Other interest expenses
<b>L15</b>	<b>TUOTOT OMAN PÄÄOMAN EHTOISTA SJOITUKSISTA</b>	<b>INTÄÄTET FRÄN INVESTERINGAR I FORM AV EGET KAPITAL</b>	<b>INCOME FROM EQUITY INVESTMENTS</b>
05	Tuotot oman pääoman ehtoista sijoituksista (L15)	Intäätet etän investeringar i form av eget kapital (L15)	Income from equity investments (L15)
0501	Osakkeista ja osuuskista	Aktier och andelar	From shares and participations
0502	Omistusyhteisyyksistä	Ägarintresseföretag	From participating interests
0503	Samaan konserniin kuuluvista yrityksistä	Företag som hör till samma koncern	From shares and participations in group undertakings

## A. Pankit ja muut luottolaitokset:

## Banker och övriga kreditinstitut:

## Banks and other credit institutions:

L16	PALKKIOTUOTOT	PROVISIONSINTÄKTER	COMMISSION INCOME
06	Palkkiotuotot (L16)	Provisionsintäkter (L16)	Commission income (L16)
0601	Antolainauksesta	Utlåning	From lending
0602	Ottolainauksesta	Inlåning	From deposits
0603	Maksuliikenteestä	Betalningsförmedling	From payment transactions
0604	Arvopaperinvälityksestä	Värdpappersförmedling	From securities brokerage
0605	Arvopapereiden liikkeeseen laskusta	Värdpappersemissioner	From the issue of securities
0606	Omaisuuksienhoidosta ja lainopillisista tehtävistä	Förmögenhetsförvaltning och notariatverksamhet	From asset management and legal services
0607	Takauksista	Garantier	From guarantees
0608	Muista taseen ulkopuolisista eristä	Övriga poster utanför balansräkningen	From other off-balance sheet items
0609	Muut palkkiotuotot	Övriga provisionsintäkter	Other commission income
L17	PALKKIOKULUT	PROVISIONSKOSTNADER	COMMISSION EXPENSES
07	Palkkiokulut (L17)	Provisionskostnader (L17)	Commission expenses (L17)
0701	Maksetut toimitusmaksut	Expeditionsavgifter	Commissions paid
0709	Muut palkkiokulut	Övriga provisioener	Other commission expenses
L18	ARVOPAPERIKAUPAN JA VALUUTTATOIMINNAN NETTOTOUOTOT	VÄRDEPAPERSHANDEL OCH VALUTAVERKSAMHET, netto	NET INCOME FROM SECURITIES TRANSACTIONS AND FOREIGN EXCHANGE DEALING (L.18)
08	Arvopaperikaupan ja valuuttatoiminnan nettotuotot (L18)	Nettoresultat av värdepappershandel och valutaverksamhet (L.18)	Net income from securities transactions and foreign exchange dealing(L.18)
0801	Arvopaperikaupan nettotuotot	Nettoresultat av värdepappershandel	Net income from securities transactions
080101	Saamistodistuksista	Fordringsbevis	From debt securities
080102	Osakkeista ja osuiksista	Aktier och andelar	From shares and participations
080109	Muista	Övriga	Other
0802	Valuuttatoiminnan nettotuotot	Nettoresultat av valutaverksamhet	Net income from foreign exchange dealing
L19	LIIKETOIMINNAN MUUT TUOTOT	ÖVRIGA RÖRELSEINTÄKTER	OTHER OPERATING INCOME
09	Liiketoiminnan muut tuotot (L19)	Övriga rörelseintäkter (L19)	Other operating income (L19)
0901	Vuokratuotot kiinteistöistä	Hyror från fastigheter	Rental income from real estate
0902	Osinkotuotot kiinteistöyhteisöistä	Dividendintäkter från fastighetssammanslutningar	Dividend income from real estate corporations
0903	Luovutusvoitot kiinteistöistä ja kiinteistöyhteisöistä	Överlåtelsevinster från fastigheter och fastighetssammanslutningar	Capital gains from the sale of real estate and real estate corporations <sup>1)</sup>
0909	Muut	Övriga	Other
L20	HALLINTOKULUT	ADMINISTRATIONSKOSTNADER	ADMINISTRATIVE EXPENSES
10	Hallintokulut (L20)	Administrationskostnader (L20)	Administrative expenses (L20)
1001	Henkilöstökulut	Personalkostnader	Staff costs
100101	Palkat ja palkkiot	Löner och arvoden	Wages, salaries and fees
100102	Eläkekulut	Pensionskostnader	Pension costs
100103	Muut henkilösivukulut	Övriga lönebikostnader	Other staff-related costs
1002	Muut hallintokulut	Övriga administrationskostnader	Other administrative expenses
100201	Toimistokulut	Kontorskostnader	Office costs
100202	ATK-kulut	ADB-kostnader	Data processing expenses
100203	Yhteyskulut	Datakommunikationskostnader	Expenses related to communications
100204	Markkinointikulut	Marknadsföringskostnader	Marketing expenses
100210	Muut henkilökulut (pl. henkilöstökulut)	Övriga personella kostnader (ej personalkostnader)	Other staff-related expenses (not included in staff costs) <sup>1)</sup>
100219	Muut hallinnon kulut	Övriga administrationskostnader	Other administrative expenses

**A. Pankit ja muut luottolaitokset:**

<b>L21</b>	POISTOT JA ARVONALENTUMISET AINEELLISISTA JA AINEETTOMISTA HYÖDYKKEISTÄ	AVSKRIVNINGAR OCH NEDSKRIVNINGAR AV MATERIELLA OCH IMMATERIELLA TILLGÅNGAR
11	Poistot ja arvonalennukset aineellisista ja aineettomista hyödykkeistä (L21)	Avskrivningar och nedskrivningar av materiella och immateriella tillgångar (L21)
1110	Suunnitelman mukaiset poistot	Avskrivningar enligt plan
111001	Rakennuksista	Byggnader
111003	Koneista ja kalustosta	Maskiner och inventarier
111005	Aineettomista hyödykkeistä	Immateriella tillgångar
111009	Muut suunnitelmanmukaiset poistot	Övriga avskrivningar enligt plan
1119	Arvonalentumispoistot	Nedskrivningar
111901	Kiinteistöistä ja kiinteistöyhtiöiden osakkeista ja osuuksista	Fastigheter och aktier och andelar i fastighetssammanslutningar <sup>*</sup>
111909	Muut arvonalentumispoistot	Övriga nedskrivningar
<b>L22</b>	LIKETOIMINNAN MUUT KULUT	ÖVRIGA RÖRELSEKOSTNADER
12	Liiketoiminnan muut kulut (L22)	Övriga rörelsekostnader (L22)
1201	Vuokrat	Hyror
1203	Kiinteistöistä ja kiinteistöyhtiöistä	Kiinteistöt och fastighetssammanslutningar
1204	Luovutustappiot kiinteistöistä ja kiinteistöyhtiöistä	Överläteförloster på fastigheter och fastighetssammanslutningar
1209	Muut liiketoiminnan kulut	Övriga rörelsekostnader
<b>L24</b>	PYSYVIIN VASTAAVIIN KUULUVIEN ARVOPAPERIEN ARVONALENNUKSET	NEDSKRIVNINGAR AV VÄRDEPAPPER SOM UTGÖR BESTÅENDE AKTIVA ASSETT
14	Pysyviin vastaaviin kuuluvien arvopapereiden arvonalennukset	Nedskrivningar av värdepapper som utgör bestående aktiva
1401	Osakkeista ja osuuksista	Aktier och andelar
1402	Omistusyhtiöyrittösosakkeista ja -osuuksista	Aktier och andelar i ägarintressföretag
1403	Samaan konserniin kuuluvien yritysten osakkeista ja -osuuksista	Aktier och andelar i företag som hör till samma koncern
1404	Saamistodistuksia	Fordringsbevis
1409	Muut	Övriga

**Tase**

<b>02</b>	<b>Tase</b>	<b>Balansräkning</b>	<b>Balance sheet</b>
00	Vastaavaa	Aktiva	Assets
01	Käteiset varat (L01)	Fordringsbevis som är belåningsbara i centralbank (T05)	Debt securities eligible for refinancing with central banks (T05)
02	Saamiset luottolaitoksilta ja keskuspankeilta	Kontaanta medel (L01)	Liquid assets (L01)
03	Saamiset yleisöltä ja julkisyhteisöiltä (L03, T04, T10, T36)	Fordringar på kreditinstitutt och centralbanker	Claims on credit institutions and central banks
04	Leasingkohteet	Fordringar på allmänheten och offentliga samfund (L03, T04, T10, T36)	Claims on the public and public sector / entities (L03, T04, T10, T36)
05	Saamistodistukset (L05, T05)	Leasingobjekt	Leasing assets
06	Osakkeet ja osuudet (L06, T19)	Fordringsbevis (L05, T05)	Debt securities (L05, T05)
07	Osakkeet ja osuudet omistusyhtiöyksissä (L06, T19)	Aktier och andelar (L06, T19)	Shares and participations (L06, T19)
08	Osakkeet ja osuudet samaan konserniin kuuluvissa yrityksissä	Aktier och andelar i ägarintressföretag (L06, T19)	Participating interests (L06, T19)
09	Aineettomat hyödykkeet (L07)	Aktier och andelar i företag som hör till samma koncern	Shares and participations in group undertakings
11	Aineelliset hyödykkeet (L08)	Immateriella tillgångar (L07)	Intangible assets (L07)
12	Osakkeinti-/sijoitus-osuussanti-/kantarahasto-antisaamiset	Materiella tillgångar (L08)	Tangible assets (L08)
13	Muut varat (L09)	Aktieemissions-/placersandsemissions-/grunfondsemissionsfordringar	Claims in respect of share, investment share capital and original fund issues
14	Siirtosaamiset ja maksetut ennakot (L10)	Övriga tillgångar (L09)	Other assets (L09)
19	<b>VASTAAVAA YHTEENSÄ (T36)</b>	Resultatregleringar och förskottsbetalningar (L10)	Accrued income and prepayments (L10)
		<b>AKTIVA SUMMA (T36)</b>	<b>TOTAL ASSETS (T36)</b>

**Banker och övriga kreditinstituit:**

<b>L21</b>	POISTOT JA ARVONALENTUMISET AINEELLISISTA JA AINEETTOMISTA HYÖDYKKEISTÄ	AVSKRIVNINGAR OCH NEDSKRIVNINGAR AV MATERIELLA OCH IMMATERIELLA TILLGÅNGAR
11	Poistot ja arvonalennukset aineellisista ja aineettomista hyödykkeistä (L21)	Avskrivningar och nedskrivningar av materiella och immateriella tillgångar (L21)
1110	Suunnitelman mukaiset poistot	Avskrivningar enligt plan
111001	Rakennuksista	Byggnader
111003	Koneista ja kalustosta	Maskiner och inventarier
111005	Aineettomista hyödykkeistä	Immateriella tillgångar
111009	Muut suunnitelmanmukaiset poistot	Övriga avskrivningar enligt plan
1119	Arvonalentumispoistot	Nedskrivningar
111901	Kiinteistöistä ja kiinteistöyhtiöiden osakkeista ja osuuksista	Fastigheter och aktier och andelar i fastighetssammanslutningar <sup>*</sup>
111909	Muut arvonalentumispoistot	Övriga nedskrivningar
<b>L22</b>	LIKETOIMINNAN MUUT KULUT	ÖVRIGA RÖRELSEKOSTNADER
12	Liiketoiminnan muut kulut (L22)	Övriga rörelsekostnader (L22)
1201	Vuokrat	Hyror
1203	Kiinteistöistä ja kiinteistöyhtiöistä	Kiinteistöt och fastighetssammanslutningar
1204	Luovutustappiot kiinteistöistä ja kiinteistöyhtiöistä	Överläteförloster på fastigheter och fastighetssammanslutningar
1209	Muut liiketoiminnan kulut	Övriga rörelsekostnader
<b>L24</b>	PYSYVIIN VASTAAVIIN KUULUVIEN ARVOPAPERIEN ARVONALENNUKSET	NEDSKRIVNINGAR AV VÄRDEPAPPER SOM UTGÖR BESTÅENDE AKTIVA ASSETT
14	Pysyviin vastaaviin kuuluvien arvopapereiden arvonalennukset	Nedskrivningar av värdepapper som utgör bestående aktiva
1401	Osakkeista ja osuuksista	Aktier och andelar
1402	Omistusyhtiöyrittösosakkeista ja -osuuksista	Aktier och andelar i ägarintressföretag
1403	Samaan konserniin kuuluvien yritysten osakkeista ja -osuuksista	Aktier och andelar i företag som hör till samma koncern
1404	Saamistodistuksia	Fordringsbevis
1409	Muut	Övriga

**Balance sheet**

<b>02</b>	<b>Balance sheet</b>	<b>Balance sheet</b>	<b>Balance sheet</b>
00	Assets	Assets	Assets
01	Liquid assets (L01)	Debt securities eligible for refinancing with central banks (T05)	Debt securities eligible for refinancing with central banks (T05)
02	Claims on credit institutions and central banks	Kontaanta medel (L01)	Liquid assets (L01)
03	Claims on the public and public sector / entities (L03, T04, T10, T36)	Fordringar på kreditinstitutt och centralbanker	Claims on credit institutions and central banks
04	Leasing assets	Fordringar på allmänheten och offentliga samfund (L03, T04, T10, T36)	Claims on the public and public sector / entities (L03, T04, T10, T36)
05	Debt securities (L05, T05)	Leasingobjekt	Leasing assets
06	Shares and participations (L06, T19)	Fordringsbevis (L05, T05)	Debt securities (L05, T05)
07	Participating interests (L06, T19)	Aktier och andelar (L06, T19)	Shares and participations (L06, T19)
08	Shares and participations in group undertakings	Aktier och andelar i ägarintressföretag (L06, T19)	Participating interests (L06, T19)
09	Intangible assets (L07)	Aktier och andelar i företag som hör till samma koncern	Shares and participations in group undertakings
11	Tangible assets (L08)	Immateriella tillgångar (L07)	Intangible assets (L07)
12	Claims in respect of share, investment share capital and original fund issues	Materiella tillgångar (L08)	Tangible assets (L08)
13	Other assets (L09)	Aktieemissions-/placersandsemissions-/grunfondsemissionsfordringar	Claims in respect of share, investment share capital and original fund issues
14	Accrued income and prepayments (L10)	Övriga tillgångar (L09)	Other assets (L09)
19	<b>TOTAL ASSETS (T36)</b>	Resultatregleringar och förskottsbetalningar (L10)	Accrued income and prepayments (L10)
		<b>AKTIVA SUMMA (T36)</b>	<b>TOTAL ASSETS (T36)</b>

**A. Pankit ja muut luottolaitokset:**

28	Vastattavaa
31	Vieras pääoma
32	Velat luottolaitoksille ja keskuspankeille
33	Velat yleisöille ja julkisyhteisöille (L12, T07, T36)
34	Yleiseen liikkeeseen lasketut velkakirjat (T02, T08)
35	Muut velat (L13)
36	Siirtovelat ja saadut ennakot (L14)
38	Pakolliset varaukset
44	Velat, joilla on luonompi etuoikeus kuin muilla veloilla (L16)
46	Tiilipäättösiirtojen kertymä
4601	Osakepääoma
4603	Osakepääoma/osuuspääoma/peruspääoma
4605	Sijoitusosuuspääoma/kantarahasto/lisäpääoma
4607	Ylikursisirahasto
4609	Arvonkorotusrahasto
4611	Muut sidotut rahastot
4613	Pääomalainat
4622	Vapaat rahastot
4624	Edellisten tilikaudien voitto/tappio
49	Tilikauden voitto/tappio
60	VASTATTAVAA YHTEENSÄ (T36)
6001	Taseen ulkopuoliset sitoumukset
6002	Asiakkaan puolesta kolmannen hyväksi annetut sitoumukset
	Asiakkaan hyväksi annetut peruuttamattomat sitoumukset

**Taseen liitetietoja**

L02	KESKUSPANKKIRAHOITUKSEEN OIKEUTTAVAT SAAMISTODISTUKSET ja SAAMISET LUOTTOLAITOKSILTA
00	Keskuspankkirahoitukseen oikeuttavat saamistodistukset (T05)
0001	Valtion velkasitoumukset
0003	Valtion liikkeeseen laskemat joukkovelkakirjat
0005	Suomen Pankin sijoitustodistukset
0007	Pankkien sijoitustodistukset
0019	Muut
0202	Saamiset luottolaitoksilta (L02)
020201	Vaadittaessa maksettavat
02020101	Talletukset
02020109	Muut saamiset
020209	Muut kuin vaadittaessa maksettavat
02020901	Talletukset
02020909	Muut saamiset
L03	SAAMISET YLEISÖLTÄ JA JULKISYHTEISÖILTÄ
03	Saamiset yleisöiltä ja julkisyhteisöiltä (L03, T04, T10, T36)
0301	Vaadittaessa maksettavat saamiset
0302	Muut kuin vaadittaessa maksettavat

**Banker och övriga kreditinstitut:**

Passiva
Främmande kapital
Skulder till kreditinstitut och centralbanker
Skulder till allmänheten och offentliga samfund (L12, T07, T36)
Skuldebrev emitterade till allmänheten (T02, T08)
Övriga skulder (L13)
Resultatregleringar och erhållna förskott (L14)
Avsättningar
Efterställda skulder (L16)
Akkumulerade bokslutsdispositioner
Eget kapital
Aktiekapital/andelskapital/grundkapital
Placeringsandelskapital/grundfond/tilskotskapital
Överkursfond
Uppskrivningsfond
Övriga bundna fonder
Kapitalfån
Fria fonder
Balanserad vinst (förlust)
Räkenskapsperiodens vinst (förlust)
PASSIVA SUMMA (T36)
Åtaganden utanför balansräkningen
Åtaganden för kunders räkning till förmån för tredje part
Oåterkalleliga åtaganden till förmån för kunder

**Balansräkningens bilageuppgifter**

FORDRINGSBEVIS SOM ÄR BELÄNINGSBARA I CENTRALBANK och FORDRINGAR PÅ KREDITINSTITUT
Fordringsbevis som är belåningsbara i centralbank (T05)
Statskuldförbindelser
Masskuldebrev emitterade av staten
Finlands Banks certifikat
Bankcertifikat
Övriga
Fordringar på kreditinstitut (L02)
På anfordran betalbara
Depositioner
Övriga fordringar
Andra än på anfordran betalbara
Depositioner
Övriga fordringar
FORDRINGAR PÅ ALLMÄNHETEN OCH OFFENTLIGA SAMFUND
Fordringar på allmänheten och offentliga samfund (L03, T04, T10, T36)
På anfordran betalbara fordringar
Andra än på anfordran betalbara

**Banks and other credit institutions:**

Liabilities
Liabilities
Liabilities to credit institutions and central banks
Liabilities to the public and public sector entities (L12, T07, T36)
Debt securities issued to the public (T02, T08)
Other liabilities (L13)
Accrued expenses and deferred income (L14)
Compulsory provisions
Subordinated liabilities (L16)
Appropriations
EQUITY CAPITAL
Share capital/Cooperative capital/Basic capital
Investment share capital/Original fund/Additional capital
Share premium account
Revaluation reserve
Other restricted reserves
Capital loans
Non-restricted reserves
Profit (loss) brought forward
Profit (loss) for the financial year
TOTAL LIABILITIES (T36)
Off-balance sheet commitments
Commitments given to a third party on behalf of a customer
Irrevocable commitments given in favour of a customer

**Notes to the balance sheet**

DEBT SECURITIES ELIGIBLE FOR REFINANCING WITH CENTRAL BANKS and CLAIMS ON CREDIT INSTITUTIONS
Debt securities eligible for refinancing with central banks (T05)
Treasury bills
Government bonds
Bank of Finland's certificates of deposits
Banks' certificates of deposit
Other
Claims on credit institutions (L02)
Repayable on demand
Deposits
Other claims
Other than those repayable on demand
Deposits
Other claims
DEBT SECURITIES ELIGIBLE FOR REFINANCING WITH CENTRAL BANKS on the public and public sector entities (L03, T04, T10, T36)
Repayable on demand
Other than those repayable on demand

**A. Pankit ja muut luottolaitokset:**

<b>L05</b>	<b>SAAMISTODISTUKSET</b>
05	Saamistodistukset (L05, T05)
0501	Julkisyhteisöiltä
050101	Vaihtuviin vastaaviin kuuluvat
050109	Pysyviin vastaaviin kuuluvat
0509	Muilla
050901	Vaihtuviin vastaaviin kuuluvat
050909	Pysyviin vastaaviin kuuluvat
<b>L06</b>	<b>OSAKKEET JA OSUUDET</b>
06	Osakkeet ja osuudet (L06, T19)
0601	Vaihtuviin vastaaviin kuuluvat
060101	Julkisesti noteeratut
060109	Muut
0609	Pysyviin vastaaviin kuuluvat
060901	Julkisesti noteeratut
060909	Muut
<b>L07</b>	<b>AINEETTOMAT HYÖDYKKEET</b>
09	Aineettomat hyödykkeet (L07)
0901	Perustamis- ja järjestelymenot
0902	ATK-menot
0903	Perusparannusmenot (vuokratilojen)
0905	Liiketoiminta
0909	Muut pitkävaikuttavat menot
<b>L08</b>	<b>AINEELLISET HYÖDYKKEET</b>
11	Aineelliset hyödykkeet (L08)
1101	Maa-alueet ja rakennukset (L08)
110101	Omassa käytössä olevat
110102	Muut
1102	Kiinteistöyhteisöjen osakkeet ja osuudet
110201	Omassa käytössä olevat
110209	Muut
1103	Koneet ja kalusto
1105	Taide-esineet ja rahakokoelmat
1119	Muut aineelliset hyödykkeet
<b>L09</b>	<b>MUUT VARAT</b>
13	Muut varat (L09)
1301	Maksujenvälityssaamiset
1302	Takaussaamiset
1309	Johdannaisosittimukset
1319	Muut
<b>L10</b>	<b>SIIRTOSAAMISET JA MAKSETUT ENNAKOT</b>
14	Siirtosaamiset ja maksetut ennakot (L10)
1401	Korot
1409	Muut

**Banker och övriga kreditinstitut:**

<b>FORDRINGSBEVIS</b>
Fordringsbevis (L05, T05)
Offentliga samfund
Röriga aktiva
Bestående aktiva
Övriga
Röriga aktiva
Bestående aktiva
<b>AKTIER OCH ANDELAR</b>
Aktier och andelar (L06, T19)
Röriga aktiva
Offentligt noterade
Övriga
Bestående aktiva
Offentligt noterade
Övriga
<b>IMMATERIELLA TILLGÅNGAR</b>
Immateriella tillgångar (L07)
Etablerings- och organisationsutgifter
ADB-utgifter
Renoverings- och ombyggnadsutgifter (hyrdla lokaler)
Goodwill
Övriga utgifter med lång verkningstid
<b>MATERIELLA TILLGÅNGAR</b>
Materiella tillgångar (L08)
Markområden och byggnader (L08)
I eget bruk
Övriga
Aktier och andelar i fastighetssammanslutningar
För inrymnande av egna lokaler
Övriga
Maskiner och inventarier
Konstföremål och myntsamlingar
Övriga materiella tillgångar
<b>ÖVRIGA TILLGÅNGAR</b>
Övriga tillgångar (L09)
Betalningsförmedlingsfordringar
Garantifordringar
Derivatkontrakt
Övriga
<b>RESULTATREGLERINGAR OCH FÖRSKOTTSBETALNINGAR</b>
Resultatregleringar och förskostsbetalningar (L10)
Räntor
Övriga

**Banks and other credit institutions:**

<b>DEBT SECURITIES</b>
Debt securities (L05, T05)
Issued by public sector entities
Held as current assets
Held as financial fixed assets
Issued by others
Held as current assets
Held as financial fixed assets
<b>SHARES AND PARTNERSHIPS</b>
Shares and participations (L06, T19)
Held as current assets
Quoted
Other
Held as financial fixed assets
Quoted
Other
<b>INTANGIBLE ASSETS</b>
Intangible assets (L07)
Costs of establishment
Data processing costs
Improvement expenses (in respect of rented premises)
Goodwill
Other long-term expenditure
<b>TANGIBLE ASSETS</b>
Tangible assets (L08)
Land and water areas and buildings (L08)
In own use
Other
Shares and participations in real estate corporations
In own use
Other
Machinery and equipment
Art objects and coin collections
Other tangible assets
<b>OTHER ASSETS</b>
Other assets (L09)
Cash items in the process of collection
Guarantee claims
Derivative contracts
Other
<b>ACCRUED INCOME AND PREPAYMENTS</b>
Accrued income and prepayments (L10)
Interest
Other



**A. Pankit ja muut luottolaitokset:**

L11	VELAT LUOTTOLAITOKSILLE
3102	Velat luottolaitoksille (L11)
310201	Vaadittaessa maksettavat velat
31020101	Talletukset
31020109	Muut vaadittaessa maksettavat
310209	Muut kuin vaadittaessa maksettavat
31020901	Talletukset
31020909	Muut velat
L12	VELAT YLEISÖLLE JA JULKISYHTEISÖLLE
32	Velat yleisölle ja julkisyhteisöille (L12, T07, T36)
3201	Talletukset
320101	Vaadittaessa maksettavat
320109	Muut
3209	Muut velat yleisölle ja julkisyhteisöille
320901	Vaadittaessa maksettavat
320909	Muut kuin vaadittaessa maksettavat

L13	MUUT VELAT
34	Muut velat (L13)
3401	Maksujenvälitysvelat
3409	Johdannaisooppimukset
3419	Muut

L14	SIIRTOVELAT JA SAADUT ENNAKOT
35	Siirtovelat ja saadut ennakot (L14)
3501	Korot
3509	Muut

**T Tilinpäätöksen liitetaulukot**

T19	OSAKEOMISTUS SEKTOREITTAIN
01	Yhteensä
0101	Yritykset ja asuoyhteisöt (S11)
0102	Rahoitus- ja vakuutuslaitokset (S12)
010201	Talutuspankit (S1221)
010202	Vakuutuslaitokset (S125)
010203	Muut rahoituslaitokset
0103	Julkisyhteisöt (S13)
0104	Kotitalouksia palvelevat voittoa tavoittelemattomat yhteisöt (S15)
0105	Kotitaloudet (S14)
0106	Ulkomaat (S2)

**Banker och övriga kreditinstitut:**

SKULDER TILL KREDITINSTITUT
Skulder till kreditinstitut (L11)
På anfordran betalbara skulder
Depositioner
Övriga på anfordran betalbara
Andra än på anfordran betalbara skulder till kreditinstitut
Depositioner
Övriga skulder
SKULDER TILL ALLMÄNHETEN OCH OFFENTLIGA SAMFUND
Skulder till allmänheten och offentliga samfund (L12, T07, T36)
Depositioner
Utan uppsägningstid
Övrig inlåning
Övriga skulder till allmänheten och offentliga samfund
På anfordran betalbara
Andra än på anfordran betalningsbara

ÖVRIGA SKULDER
Övriga skulder (L13)
Betalningsförmedlingsskulder
Derivatkontrakt
Övriga

RESULTATREGLERINGAR OCH FÖRSKOTTSBETALNINGAR
Resultatsregleringar och erhållna förskott (L14)
Räntor
Övriga

**Bokslutets tabellilagor**

INNEHAV AV AKTIER OCH ANDELAR SEKTORVIS
Summa
Ikke finansiella företag och bostadssamfund (S11)
Finansiella företag och försäkringsföretag (S12)
Depositionsbanker (S1221)
Försäkringsföretag (S125)
Övriga finansiella företag
Offentlig sektor (S13)
Hushållens icke-vinstsyftande organisationer (S15)
Hushåll (S14)
Utlandet (S2)

**Banks and other credit institutions:**

LIABILITIES TO CREDIT INSTITUTIONS
Liabilities to credit institutions (L11)
Repayable on demand
Repayable on demand
Other repayable on demand
Other than those repayable on demand
Deposits
Other liabilities

LIABILITIES TO THE PUBLIC AND PUBLIC SECTOR ENTITIES
Liabilities to the public and public sector entities (L12, T07, T36)
Deposits
Repayable on demand
Other deposits
Other liabilities to the public and public sector entities
Repayable on demand
Other than those repayable on demand

OTHER LIABILITIES
Other liabilities (L13)
Cash items in the process of collection
Derivative contracts
Other

ACCRUED EXPENSES AND DEFERRED INCOME
Accrued expenses and deferred income (L14)
Interest
Other

**Appendix tables to the annual accounts**

SHAREHOLDINGS BY SECTOR
Total
Non-financial corporations and housing corporations (S11)
Financial and insurance corporations (S12)
Deposit banks (S1221)
Insurance corporations (S125)
Other financial institutions
General government (S13)
Non-profit institutions serving households (S15)
Households (S14)
Rest of the world (S2)

## A. Pankit ja muut luottolaitokset:

**T20**  
**01** Yhteensä  
**0101** Yritykset ja asuintoyhteyshöiset (S11)  
**0102** Rahoitus- ja vakuutuslaitokset (S12)  
**010201** Talletuspankit (S1221)  
**010202** Vakuutuslaitokset (S125)  
**010203** Muut rahoituslaitokset  
**0103** Julkisyhteyshöiset (S13)  
**0104** Kotitalouksia palvelevat voittoa tavoittelemattomat yhteishöiset (S15)  
**0105** Kotitaloudet (S14)  
**0106** Ulkomaat (S2)

**T40** KONTTORIT JA TOIMIPAIKAT

**01** Toimipaikat yhteensä  
**0101** Pääkonttorit (ml. ulkomaiset luottolaitokset Suomessa)  
**0102** Sivukonttorit (ml. konttorit ulkomailla)  
**0103** Muut kotimaiset toimipaikat  
**02** Toimipaikat ulkomailla yhteensä

**T41** HENKILÖKUNTA kauden lopussa (A)

**01** Yhteensä  
**0101** Ylemmät toimihenkilöt  
**0102** Muut toimihenkilöt  
**0103** Työntekijät

**T42** HENKILÖKUNTA keskimäärin kauden aikana (B)

**01** Yhteensä  
**0101** Vakinaiset kokoaikaiset  
**0102** Vakinaiset osa-aikaiset  
**0103** Tilapäiset  
**0104** Kausiapulaiset

## Banker och övriga kreditinstitut:

**KREDITINSTITUTS ÄGARESEKTOR**  
**Summa**  
 Icke finansiella företag och bostadsamfund (S11)  
 Finansiella företag och försäkringsföretag (S12)  
 Depositionsbanker (S1221)  
 Försäkringsföretag (S125)  
 Övriga finansiella företag  
 Offentlig sektor (S13)  
 Hushållens icke-vinsutnyttjande organisationer (S15)  
 Hushåll (S14)  
 Utlandet (S2)

**KONTOR OCH VERKSAMHETSSTÄLLEN**

**Totalt**  
 Huvudkontor (inkl. utländska kreditinstitut i Finland)  
 Filialer (inkl. filialer utomlands)  
 Övriga föräntningsställen  
 Föräntningsställen utomlands

**PERSONAL vid periodens slut (A)**

**Totalt**  
 Högre tjänstemän  
 Övriga tjänstemän  
 Arbetare

**PERSONAL under perioden (B)**

**Totalt**  
 Ordinarie heltidsanställda  
 Ordinarie deltidanställda  
 Tillfälligt anställda  
 Säsongsanställda

## Banks and other credit institutions:

**THE CREDIT INSTITUTIONS BY SECTOR OF OWNER**  
**Total**  
 Non-financial corporations and housing corporations (S11)  
 Financial and insurance corporations (S12)  
 Deposit banks (S1221)  
 Insurance corporations (S125)  
 Other financial institutions  
 General government (S13)  
 Non-profit institutions serving households (S15)  
 Households (S14)  
 Rest of the world (S2)

**OFFICES AND OTHER PLACES OF BUSINESS**

**Total**  
 Head offices  
 Branches (incl. branches abroad)  
 Other places of business  
 Places of business abroad

**STAFF at the end of period (A)**

**Total**  
 Upper-level employees  
 Lower-level employees  
 Manual workers

**STAFF during the period (B)**

**Total**  
 Permanent full-time employees  
 Permanent part-time employees  
 Temporary employees  
 Seasonal assistants

## B. Sijoituspalveluyritykset

## Värdepappersföretag

## Investment firms

## 01 Tuloslaskelma

## Resultaträkning

## Profit and loss account

27	Palkkiotuotot	Provisionsintäkter	Commission income
29	Arvopaperikaupan ja valuuttatoiminnan nettotuotot	Nettoreesultat av värdepappershandel och valutaverksamhet	Net income from securities transactions and foreign exchange dealing
2905	Arvopaperikaupan nettotuotot	Nettoreesultat av värdepappershandel	Net income from securities transactions
2910	Valuuttatoiminnan nettotuotot	Nettoreesultat av valutaverksamhet	Net income from securities from foreign exchange dealing
37	Tuotot oman pääoman ehtoisista sijoituksista	Intäkter från investeringar i form av eget kapital	Income from equity investments
3705	Samaan konserniin kuuluvista yrityksistä	I företag inom samma koncern	Group undertakings
3710	Omissuhteyksyrityksistä	I ägarintressetföretag	Participating interests
3715	Muista yrityksistä	I övriga företag	Other undertakings
41	Korkotuotot	Räntetäkter	Interest income
47	Liiketoiminnan muut tuotot	Övriga rörelsetäkter	Other operating income
49	<b>SIIJOITUSPALVELUTOIMINNAN TUOTOT</b>	<b>INTÄKTER FRÅN INVESTERINGSTJÄNSTER</b>	<b>NET INCOME FROM INVESTMENT SERVICES</b>
51	Palkkiokulut	Provisionskostnader	Commission expenses
53	Korkokulut	Räntekostnader	Interest expenses
55	Hallintokulut	Administrationskostnader	Administrative expenses
5505	Henkilöstökulut	Personalkostnader	Staff costs
550505	Palkat ja palkkiot	Löner och arvoden	Salaries and fees
550510	Henkilösivukulut	Lönebikostnader	Staff-related costs
5510	Muut hallintokulut	Övriga administrationskostnader	Other administrative expenses
57	Poistot ja arvonal. aineell. ja aineettom. Hyödykkeistä	Avskrivningar och nedskrivningar av materiella och immateriella tillgångar	Depreciation and write-downs on tangible and intangible assets
59	Liiketoiminnan muut kulut	Övriga rörelsekostnader	Other operating expenses
61	Luotto- ja takauks tappiot	Kredit- och garantiförluster	Loan and guarantee losses
63	Psyhyvin vastaaviin kuul. arvopap. arvonalennukset	Nedskrivningar av värdepapper som utgör bestående aktiva	Write-downs on securities held as financial fixed assets
67	<b>LIKEVOITTO (-TAPPIO)</b>	<b>RÖRELSEVINST (-FÖRLUST)</b>	<b>NET OPERATING PROFIT (LOSS)</b>
69	Satunnaiset erät	Extraordinära poster	Extraordinary items
6905	Satunnaiset tuotot	Extraordinära intäkter	Extraordinary income
6910	Satunnaiset kulut	Extraordinära kostnader	Extraordinary expenses
71	<b>VOITTO (TAPPIO) ENNEN TILINPÄÄTÖS-</b> <b>SIIRTOJA JA VEROJA</b>	<b>VINST (FÖRLUST) FÖRE BOKSLUTSDISPOSITIONER</b> <b>OCH SKATTER</b>	<b>PROFIT (LOSS) BEFORE APPROPRIATIONS</b> <b>AND TAXES</b>
73	Tilinpäätössiirot	Bokslutsdispositioner	Appropriations
75	Tuloverot	Inkomstskatt	Income taxes
77	Muut välittömät verot	Övriga direkt skatter	Other direct taxes
81	<b>TILIKAUDEN VOITTO TAI TAPPIO</b>	<b>RÄKENSKAPSPERIODENS VINST ELLER FÖRLUST</b>	<b>PROFIT OR LOSS FOR THE FINANCIAL YEAR</b>

## 01L Tuloslaskelman liitetietoja

## Noter av resultaträkningen

## Notes to the profit and loss account

L49	<b>PALKKIOTUOTOT</b>	<b>PROVISIONSINTÄKTER</b>	<b>COMMISSION INCOME</b>
27	Palkkiotuotot	Provisionsintäkter	Commission income
2705	Arvopaperinvälityksestä	Fondkommissionsrörelse	From securities broking
2710	Markkinatakauksesta	Marknadsgarantirörelse	From market making
2715	Emission järjestämisestä	Emissionsarrangemang	From arrangement of securities issues
2720	Emission takaamisesta	Emissionsgaranti	From underwriting of securities issues
2725	Omaisuuenhoidosta	Förmögenhetsförvaltning	From asset management
2730	Toimitusmaks. ja palkkiotuot. luott. ja rahoituksen järj.	Expeditionsavgifter och provisioner för kredit- och finansieringsarrangemang	Commissions from arrangement of loans and financing
2735	Arvopapereiden säilytyspalveluista	Förvaring av värdepapper	From safe custody services
2740	Sijoitus- ja rahoitusneuvonnasta	Placerings- och finansieringsrådgivning	Investment and financial advice
2745	Muut palkkiotuotot	Övriga provisionsintäkter	Other commission income

## B. Sijoituspalveluyritykset

## Värdepappersföretag

## Investment firms

<b>L51</b>	ARVOPAPERIKAUPAN JA VALUUTTATOIMINNAN NETTOTOUOTOT	ARVOPAPERIKAUPAN JA VALUUTTATOIMINNAN NETTOTOUOTOT	NETTORESULTAT AV VÄRDEPAPPERSHANDEL OCH VALUTAVERKSAMHET
29	Arvopaperikaupan ja valuuttatoiminnan nettotuotot	Arvopaperikaupan nettotuotot	Nettoresultat av värdepappershandel och valutaverksamhet
2905	Arvopaperikaupan nettotuotot	Arvopaperikaupan nettotuotot	Nettoresultat av värdepappershandel
290505	Saamistodistuksista	Saamistodistuksista	Fordringsbevis
290510	Osakkeista ja osuuksista	Osakkeista ja osuuksista	Aktier och andelar
290515	Muista	Muista	Övriga
2910	Valuuttatoiminnan nettotuotot	Valuuttatoiminnan nettotuotot	Nettoresultat av valutaverksamhet
<b>L55</b>	KORKOTUOTOT	KORKOTUOTOT	RÄNTEINTÄKTER
41	Korkotuotot	Korkotuotot	Räntetäkter
4105	Saamisista luottolaitoksilta	Saamisista luottolaitoksilta	Fordringar på kreditinstitutt
4110	Saamisista yleisöiltä ja julkisyhteisöiltä	Saamisista yleisöiltä ja julkisyhteisöiltä	Fordringar på allmänheten och offentliga samfund
4115	Saamistodistuksista	Saamistodistuksista	Fordringsbevis
411505	Saamistodistuksista julkisyhteisöiltä	Saamistodistuksista julkisyhteisöiltä	Offentliga samfund
411510	Muista saamistodistuksista	Muista saamistodistuksista	Övriga fordringsbevis
4120	Muut korkotuotot	Muut korkotuotot	Övriga räntetäkter
<b>L57</b>	LIIKETOIMINNAN MUUT TUOTOT	LIIKETOIMINNAN MUUT TUOTOT	ÖVRIGA RÖRELSEINTÄKTER
47	Liiketoiminnan muut tuotot	Liiketoiminnan muut tuotot	Övriga rörelsetäkter
4705	Vuokratuotot kiinteistöistä	Vuokratuotot kiinteistöistä	Hyror från fastigheter
4710	Osinkotuotot kiinteistöyhteisöistä	Osinkotuotot kiinteistöyhteisöistä	Dividender från fastighetssammanslutningar
4715	Kiinteistöjen ja kiinteistöyhteisöjen osakkeiden ja osuusten luovutusvoitot	Kiinteistöjen ja kiinteistöyhteisöjen osakkeiden ja osuusten luovutusvoitot	Överlåtervinster på fastigheter och aktier i fastighetssammanslutningar
4720	Samaan kons. tai konsolid.ryhmn. kuuluvien yritysten hallintoon liittyvistä palveluista saadut tuotot	Samaan kons. tai konsolid.ryhmn. kuuluvien yritysten hallintoon liittyvistä palveluista saadut tuotot	Arvodet från företag inom samma koncern eller konsolideringsgrupp för tillhandahållna förvaltningsjänster
4725	Muut	Muut	Övriga
<b>L63</b>	KORKOKULUT	KORKOKULUT	RÄNTEKOSTNADER
53	Korkokulut	Korkokulut	Räntekostnader
5305	Veloista tuotolaitoksille	Veloista tuotolaitoksille	Skulder till kreditinstitutt
5310	Veloista yleisölle ja julkisyhteisöille	Veloista yleisölle ja julkisyhteisöille	Skulder till allmänheten och offentliga samfund
5315	Yleiseen liikkeeseen laskettuihin velkakirjoista	Yleiseen liikkeeseen laskettuihin velkakirjoista	Skuldebrev emitterade till allmänheten
5320	Veloista, joilla on huonompi etuoikeus kuin muilla veloilla	Veloista, joilla on huonompi etuoikeus kuin muilla veloilla	Efterställda skulder
5325	Pääomainoinaista	Pääomainoinaista	Kapitaallån
5330	Muut	Muut	Övriga
<b>L65</b>	HALLINTOKULUT	HALLINTOKULUT	ADMINISTRATIONSKOSTNADER
55	Hallintokulut	Hallintokulut	Administrationskostnader
5505	Henkilöstökulut	Henkilöstökulut	Personalkostnader
550505	Palkat ja palkkiot	Palkat ja palkkiot	Löner och arvoden
550510	Henkilösivukulut	Henkilösivukulut	Lönebikostnader
55051005	Eliäkekulut	Eliäkekulut	Pensionskostnader
55051010	Muut henkilösivukulut (mm. sosiaaliturvamaksut ja muut sosiaalikulut)	Muut henkilösivukulut (mm. sosiaaliturvamaksut ja muut sosiaalikulut)	Övriga lönebikostnader (inkl. socialskyddsavgifter och övriga kostnader)

NET INCOME FROM SECURITIES TRANSACTIONS AND FOREIGN EXCHANGE DEALING
Net income from securities transactions and foreign exchange dealing
Net income from securities transactions
From debt securities
From shares and participations
Other
Net income from foreign exchange dealing
INTEREST INCOME
Interest income
From claims on credit institutions
From claims on the public and public sector entities
From debt securities
Debt securities issued by public sector entities
Other debt securities
Other interest income

## OTHER OPERATING INCOME

Other operating income
Rental income from real estate
Dividend income from real estate corporations
Capital gains from the sale of real estate and shares and participations in real estate corporations
Commissions and fees paid by undertakings belonging to the same group or consolidation group for administrative services
Other

## INTEREST EXPENSES

Interest expenses
On liabilities to credit institutions
On liabilities to the public and public sector entities
On debt securities issued to the public
On subordinated liabilities
On capital loans
Other

## ADMINISTRATIVE EXPENSES

Administrative expenses
Staff costs
Wages, salaries and fees
Staff-related costs
Pension costs
Other staff-related costs (incl. social security contributions and other social security costs)

**B. Sijoituspalveluyritykset**

5510	J	Muut hallintokulut
551005	A	Toimistokulut
551010	A	ATK-kulut
551015	B	Yhteykskulut
551020	B	Markkinointikulut
551025	C	Muut henkilökulut
551030	C	Muut hallinnon kulut

**L67 POISTOT JA ARVONALENTUMISET AINEELLISISTA JA AINEETOMISTA HYÖDYKKEISTÄ**

57	C	Poistot ja arvonal. aineell. ja aineett. hyödykk.
5705	D	Suunnitelman mukaiset poistot
570505	E	Rakennuksista
570510	E	Koneista ja kalustosta
515	F	Aineettomista hyödykkeistä
570520	F	Muut suunnitelman mukaiset poistot
5710	D	Arvonalentumispoistot

**L69 LIIKETOIMINNAN MUUT KULUT**

59	G	Liiketoiminnan muut kulut
5905	H	Vuokrat
5910	H	Kiinteistöistä ja kiinteistöyhteisöistä
5915	I	Kiinteistöjen ja kiinteistöyhteisöjen osakkeiden ja osuksien luovutusappioidet
5920	I	Muut liiketoiminnan kulut

**L83 VÄLITÖMÄT VEROT**

75	A	Tuloverot
7505	B	Tilikauteen kohdistuvat
7510	B	Aikaisempiin tilikausiin kohdistuvat
77	E	Muut välittömät verot
7705	F	Tilikauteen kohdistuvat
7710	F	Aikaisempiin tilikausiin kohdistuvat

**02 Tase**

01	Vastaavaa	Aktiva
02	Käteiset varat	Kontanta medel
03	Saamiset luottolaitoksilta	Fordringar på kreditinstitut
05	Saamiset yleisöltä ja julkisyhteisöiltä	Fordringar på allmänheten och offentliga samfund
0501	Saamistodistukset	Fordringsbevis
0509	Julkisyhteisöiltä	Öffentliga samfund
06	Muilta	Övriga
07	Osakkeet ja osuudet	Aktier och andelar
08	Osakkeet ja osuudet omistusyhteisyyksissä	Aktier och andelar i ägarintresseföretag
09	Osakkeet ja osuudet samaan konserniin kuul. yritysissä	Aktier och andelar i företag som hör till samma koncern
	Aineettomat hyödykkeet	Immateriella tillgångar

**Värdepappersföretag**

		Övriga administratorkostnader
		Kontorskostnader
		ADB-kostnader
		Kommunikationskostnader
		Marknadsföringskostnader
		Övriga personella kostnader
		Övriga administratorkostnader

**DEPRECIATION AND WRITE-DOWNS ON TANGIBLE AND INTANGIBLE ASSETS**

		Depreciation and write-downs on tangible and intangible assets
		Planned depreciation
		On buildings
		On machinery and equipment
		On intangible assets
		Other planned depreciation
		Write-downs

**OTHER OPERATING EXPENSES**

		Other operating expenses
		Rents
		Expenses arising from real estate and real estate corporations
		Capital losses from the sale of real estate and shares and participations in real estate corporations
		Other operating expenses

**DIRECT TAXES**

		Income taxes
		Taxes for the financial year
		Taxes pertaining to previous financial year
		Other direct taxes
		Taxes for the financial year
		Taxes pertaining to previous financial year

**Balance sheet**

	Assets	Assets
	Liquid assets	Liquid assets
	Claims on credit institutions	Claims on credit institutions
	Claims on the public and public sector entities	Claims on the public and public sector entities
	Debt securities	Debt securities
	On public sector entities	On public sector entities
	Other	Other
	Shares and participations	Shares and participations
	Participating interests	Participating interests
	Shares and participations in group undertakings	Shares and participations in group undertakings
	Intangible assets	Intangible assets

<b>B. Sijoituspalveluyritykset</b>		<b>Värdepappersföretag</b>		<b>Investment firms</b>	
11	Aineelliset hyödykkeet	Materiaali tillgångar	Tangible assets	Real estate and shares and participations in real estate corporations	
1115	Kiinteistöt ja kiinteistöyhteisöjen os. ja osuudet	Fastigheter samt aktier och andelar i fastighetssammanslutn.	Real estate and shares and participations in real estate corporations		
1129	Muut aineelliset hyödykkeet	Övriga materiella tillgångar	Other tangible assets	Claims in respect of share capital	
12	Osakeomistamisesta	Aktieomistningsfordringar	Claims in respect of share capital	Other assets	
13	Muut varat	Övriga tillgångar	Other assets	Accrued income and prepayments	
14	Siirtosaamiset ja maksetut ennakot	Resultatregleringar och förskottsbetalningar	Resultatregleringar och förskottsbetalningar	Own retained shares and participations	
17	Omat osakkeet ja osuudet	Egna aktier och andelar	Egna aktier och andelar	<b>TOTAL</b>	
19	<b>YHTIENSÄ</b>	<b>SUMMA</b>	<b>SUMMA</b>	<b>TOTAL</b>	
28	Vastattavaa	Passiva	Passiva	<b>Liabilities</b>	
31	Vieras pääoma	Främmande kapital	Främmande kapital	<b>Liabilities</b>	
32	Velat luottolaitoksille	Skulder till kreditinstitut	Skulder till kreditinstitut	Liabilities to credit institutions	
33	Velat yleisölle ja julkisyhteisöille	Skulder till allmänheten och offentliga samfund	Skulder till allmänheten och offentliga samfund	Liabilities to the public and public sector entities	
3301	Yhteiseen liikkeeseen lasketut velkakirjat	Skuldebrev emitterade till allmänheten	Skuldebrev emitterade till allmänheten	Debt securities issued to the public	
3309	Joukkovelkakirjat	Masskuldebrevslån	Masskuldebrevslån	Bonds	
34	Muut velat	Övriga skuldet	Övriga skuldet	Other	
35	Siirtovelat ja saadut ennakot	Resultatregleringar och erhållna förskott	Resultatregleringar och erhållna förskott	Other liabilities	
36	Pakolliset varaukset	Avsättningar	Avsättningar	Accrued expenses and deferred income	
3601	Eläkevaraukset	Avsättningar för pensioner	Avsättningar för pensioner	Compulsory provisions	
3603	Verovaraukset	Skatteavsettningar	Skatteavsettningar	Pension provisions	
3609	Muut varaukset	Övriga avsettningar	Övriga avsettningar	Provisions for taxes	
38	Velat, joilla on huomompi etuoikeus kuin muilla veloilla	Efterställda skuldet	Efterställda skuldet	Other provisions	
44	<b>Tilinpäättösiirtojen kertymä</b>	<b>Akkumulerade bokslutsdispositioner</b>	<b>Akkumulerade bokslutsdispositioner</b>	Subordinated liabilities	
4411	Poistoero	Avskrivningsdifferens	Avskrivningsdifferens	<b>Appropriations</b>	
4419	Vapaaehtoiset varaukset	Reservet	Reservet	Depreciation difference	
46	<b>Oma pääoma:</b>	<b>Eget kapital:</b>	<b>Eget kapital:</b>	Voluntary provisions	
4601	Osakepääoma	Aktiekapital	Aktiekapital	<b>Equity capital:</b>	
4605	Ylikursirahasto	Överkursfond	Överkursfond	Share capital	
4607	Arvonkorotusrahasto	Uppskrivningsfond	Uppskrivningsfond	Share premium account	
4609	Muut sidotut rahastot	Övriga bundna fonder	Övriga bundna fonder	Revaluation reserve	
460901	Vararahasto	Reservfond	Reservfond	Other restricted reserves	
460903	Yhtiöjärjestyksen mukaiset rahastot	Fonder enligt bolagsordningen	Fonder enligt bolagsordningen	Reserve fund	
460909	Muut rahastot	Övriga fonder	Övriga fonder	Reserves provided for by the articles of association	
4611	Pääomallinat	Kapitallån	Kapitallån	Other reserves	
4613	Vapaat rahastot	Fria fonder	Fria fonder	Capital loans	
461301	Omien osakkeiden tai osuuskien rahasto	Fond för egna aktier	Fond för egna aktier	Non-restricted reserves	
461309	Muut rahastot	Övriga fonder	Övriga fonder	Reserve for own retained shares	
4622	Edellisten tilikausien voitto (tappio)	Balanserad vinst (förlust)	Balanserad vinst (förlust)	Other reserves	
4624	Tilikausien voitto (tappio)	Räkenskapsperiodens vinst (förlust)	Räkenskapsperiodens vinst (förlust)	Profit (loss) brought forward	
49	<b>YHTIENSÄ</b>	<b>SUMMA</b>	<b>SUMMA</b>	<b>TOTAL</b>	
60	<b>Tasien ulkopuoliset sitoumukset</b>	<b>Åtaganden utanför balansräkningen</b>	<b>Åtaganden utanför balansräkningen</b>	<b>Off-balance sheet commitments</b>	

## B. Sijoituspalveluyritykset

## Värdepappersföretag

## Investment firms

## L Taseen liitetetoja

## Noter av balansräkning

## Notes to the balance sheet

## L02 SAAMISEN LUOTTOLAITOKSILTA

## FORDRINGAR PÅ KREDITINSTITUT

## CLAIMS ON CREDIT INSTITUTIONS

02 Saamiset luottolaitoksilta

Fordringar på kreditinstitut

Claims on credit institutions

020201 Vaadittaessa maksett. saamiset luottolaitoksilta

På anfordran betalbara fordringar på kreditinstitut

Claims on credit institutions repayable on demand

02020101 Talletukset

Depositioner utan uppsägningsstid

Deposits repayable on demand

02020109 Muut

Övriga på anfordran betalbara fordringar

Other claims repayable on demand

0209 Muut kuin vaaditt. maks. saamiset luottolaitoksilta

Andra än på anfordran betalbara fordringar på kreditinstitut

Claims on credit institutions other than those repayable on demand

02020901 Talletukset

Depositioner

Deposits

02020909 A Muut

Övriga fordringar

Other claims

## L03 SAAMISEN YLEISÖLTÄ JA JULKISYHTEISÖILTÄ

## FORDRINGAR PÅ ALLMÄNHETEN OCH OFFENTLIGA SAMFUND

## CLAIMS ON THE PUBLIC AND PUBLIC SECTOR ENTITIES

03 Saamiset yleisöltä ja julkisyhteisöiltä

Fordringar på allmänheten och offentliga samfund

Claims on the public and public sector entities

0301 Vaadittaessa maksettavat

På anfordran betalbara fordringar

Repayable on demand

0302 Muut kuin vaadittaessa maksettavat saamiset

Andra än på anfordran betalbara fordringar

Other than those repayable on demand

## L05 SAAMISTODISTUKSET

## FORDRINGSBEVIS

## DEBT SECURITIES

05 Saamistodistukset

Fordringsbevis

Debt securities

0501 Julkisyhteisöiltä

Offentliga samfund

Issued by public sector entities

050101 Vaihutuihin vastaaviin kuuluvat

Rörlliga aktiiva

Held as current assets

050109 Pysyviin vastaaviin kuuluvat

Bestående aktiiva

Held as financial fixed assets

0509 Muilta

Övriga

Issued by others

050901 Vaihutuihin vastaaviin kuuluvat

Rörlliga aktiiva

Held as current assets

050909 Pysyviin vastaaviin kuuluvat

Bestående aktiiva

Held as financial fixed assets

## L06 OSAKKEET JA OSUUDET

## AKTIER OCH ANDELAR

## SHARES AND PARTICIPATIONS

06 Osakkeet ja osuudet

Aktier och andelar

Shares and participations

0601 Vaihutuihin vastaaviin kuuluvat

Rörlliga aktiiva

Held as current assets

060101 Julkisesti noteeratut

Offentligt noterade

Quoted

060109 Muut

Övriga

Other

0609 Pysyviin vastaaviin kuuluvat

Bestående aktiiva

Held as financial fixed assets

060901 Julkisesti noteeratut

Offentligt noterade

Quoted

060909 Muut

Övriga

Other

07 Osakkeet ja osuudet omistusyhteisyyksissä

Aktier och andelar i ägarintresseföretag

Participating interests

0701 Luottolaitoksissa

Kreditinstitut

In credit institutions

0709 Muissa

Övriga

Other

08 Osakk. ja osuudet samaan konserniin kuuluvissa yrityksissä

Aktier och andelar i företag som hör till samma koncern

Shares and participations in group undertakings

0801 Luottolaitoksissa

Kreditinstitut

In credit institutions

0809 Muissa

Övriga

Other

## L07 AINEETOMAT HYÖDYKKEET

## IMMATERIELLA TILGÅNGAR

## INTANGIBLE ASSETS

09 Aineettomat hyödykkeet

Immateriella tillgångar

Intangible assets

0901 Perustamis- ja järjestelymenot

Etablerings- och organisationsutgifter

Costs of establishment

0902 ATK-menot

ADB-utgifter

Data processing costs

090201 Ohjelmitot

Programvara

Software

090209 Muut ATK-menot

Övriga ADB-utgifter

Other data processing costs

0903 Perusparannusmenot (vuokratilojen)

Renoverings- och ombyggnadsutgifter

Improvement expenses

0905 Liikkarvo

Goodwill

Goodwill

0909 Muut pitkävaikanteiset menot

Övriga utgifter med lång verkningstid

Other long-term expenditure

**B. Sijoituspalveluyritykset**

<b>L08</b>	<b>AINEELLISET HYÖDYKKEET</b>
11	Aineelliset hyödykkeet
1115	Kiinteistö- ja kiinteistöyh. osakk. ja osuudet
111501	Maa-alueet ja rakennukset
111510	Kiinteistöyhteisöjen osakkeet ja osuudet
11151001	Omassa käytössä olevat
11151009	Muut
1129	Muut aineelliset hyödykkeet
112901	Koneet ja kalusto
112909	Muut
<b>L09</b>	<b>MUUT VARAT</b>
13	Muut varat
1305	Arvopapereiden myyntisaamiset
1309	Johdannaisoppimukset
130915	Osakeoptiot
130920	Korkotermit
130930	Osaketermit
130950	Muut
13	Muut
<b>L10</b>	<b>SIIRTOSAAMISET JA MAKSETUT ENNAKOT</b>
14	Siirtosaamiset ja maksetut ennakot
1401	Korot
1409	Muut
140906	Muut siirtosaamiset
140909	Muut maksetut ennakot

**L11 VELAT LUOTTOLAITOKSILLE**

31	Velat luottolaitoksille
3102	Velat luottolaitoksille
310201	Vaadittaessa maksettavat velat
310209	Muut kuin vaadittaessa maksettavat velat

**L12 VELAT YLEISÖLLE JA JULKISYHTEISÖILLE**

32	Velat yleisölle ja julkisyhteisöille
3219	Lainaksi otetut asiakasvarat
3229	Muut velat yleisölle ja julkisyhteisöille

**L13 MUUT VELAT**

34	Muut velat
3405	Arvopapereiden ostovelat
3409	Johdannaisoppimukset
340915	Osakeoptiot
340920	Korkotermit
340930	Osaketermit
340950	Muut
34	Muut

**Värdepappersföretag**

<b>MATERIELLA TILLGÅNGAR</b>
Materiella tillgångar
Fastigheter och aktier och andelar i fastighetssammanslutningar
Markområden och byggnader
Aktier och andelar i fastighetssammanslutningar
För inrymmande av egna lokaler
Övriga
Övriga materiella tillgångar
Maskiner och inventarier
Övriga
<b>ÖVRIGA TILLGÅNGAR</b>
Övriga tillgångar
Värdepappersförsäljningsfordringar
Derivatkontrakt
Aktieoptioner
Ränteterminer
Akteterminer
Övriga
Övriga

**RESULTATREGLERINGAR OCH FÖRSKOTTSBETALNINGAR**

Resultatregleringar och förskottsbetalningar
Räntor
Övriga
Övriga resultatregleringar
Övriga förskottsbetalningar

**SKULDER TILL KREDITINSTITUT**

Skulder till kreditinstitut
Skulder till kreditinstitut
På anfordran betalbara skulder till kreditinstitut
Andra än på anfordran betalbara skulder till kreditinstitut

**SKULDER TILL ALLMÄNHETEN OCH OFFENTLIGA SAMFUND**

Skulder till allmänheten och offentliga samfund
Inlånade kundmedel
Övriga skulder till allmänheten och offentliga samfund

**ÖVRIGA SKULDER**

Övriga skulder
Leverantörsskulder för värdepapper
Derivatkontrakt
Aktieoptioner
Ränteterminer
Akteterminer
Övriga
Övriga

**Investment firms**

<b>TANGIBLE ASSETS</b>
Tangible assets
Real estate and shares participations in real estate corporations
Land and water areas and buildings
Shares and participations in real estate corporations
In own use
Other
Other tangible assets
Machinery and equipment
Other
<b>OTHER ASSETS</b>
Other assets
Claims in respect of the sale of securities
Derivative contracts
Stock options
Forward rate agreements
Stock forward contracts
Other
Other

**ACCRUED INCOME AND PREPAYMENTS**

Accrued income and prepayments
Interest
Other
Other accrued income
Other prepayments

**LIABILITIES TO CREDIT INSTITUTIONS**

Liabilities to credit institutions
Liabilities to credit institutions
Repayable on demand
Other than those repayable on demand

**LIABILITIES TO THE PUBLIC AND PUBLIC SECTOR ENTITIES**

Liabilities to the public and public sector entities
Customer funds taken as a loan
Other liabilities to the public and public sector entities

**OTHER LIABILITIES**

Other liabilities
Liabilities in respect of the purchase of securities
Derivative contracts
Stock options
Forward rate agreements
Stock forward contracts
Other
Other



**B. Sijoituspalveluyritykset**

<b>L14</b>	SIIRTOVELAT JA SAADUT ENNAKOT
35	Siirtovelat ja saadut ennakot
3501	Korot
3509	Muut

**Värdepappersföretag**

<b>L14</b>	RESULTATREGLERINGAR OCH ERHÅLLNA FÖRSKOTT
35	Resultatregleringar och erhållna förskott
3501	Räntor
3509	Övriga

**Investment firms**

<b>L14</b>	ACCRUED EXPENSES AND DEFERRED INCOME
35	Accrued expenses and deferred income
3501	Interest
3509	Other

**T Tilinpäätöksen liitetaulukot**

<b>T01</b>	SAAMISTODISTUKSET; VASTAAVAA
05	Saamistodistukset
0505	Vaihtuviin vastaaviin kuuluvat
050505	Sijoitustodistukset
050510	Yritystodistukset
050515	Valtion velkasitoumukset
050520	Kuntatodistukset
050525	Vaihtovelkakirjalainat
050530	Muut joukkovelkakirjalainat
050590	Muut
0510	Pysyviin vastaaviin kuuluvat
051005	Sijoitustodistukset
051010	Yritystodistukset
051015	Valtion velkasitoumukset
051020	Kuntatodistukset
051025	Vaihtovelkakirjalainat
051030	Muut joukkovelkakirjalainat
051090	Muut

**Bokslutets tabellbilagor**

<b>T01</b>	FORDRINGSBEVIS; AKTIVA
05	Fordringsbevis
0505	Rörliga Aktiva
050505	Bankcertifikat
050510	Företagscertifikat
050515	Statens skuldförbindelser
050520	Kommuncertifikat
050525	Konverteringslån
050530	Övriga masskuldebrevslån
050590	Övriga
0510	Bestående aktiva
051005	Bankcertifikat
051010	Företagscertifikat
051015	Statens skuldförbindelser
051020	Kommuncertifikat
051025	Konverteringslån
051030	Övriga masskuldebrevslån
051090	Övriga

**T19 OSAKEOMISTUS SEKTOREITTAIN**

01	Yhteensä
0101	Yritykset ja asuntoyhteisöt (S11)
0102	Rahoitus- ja vakuutuslaitokset (S12)
0103	Julkisyhteisöt (S13)
0104	Kotitalouksia palvelevat voittoa tavoittelem. yhteisöt (S15)
0105	Kotitaloudet (S14)
0106	Ulkomaat (S2)

**INNEHAV AV AKTIER OCH ANDELAR SEKTORVIS**

Summa	
0101	Icke finansiella företag och bostadssamfund (S11)
0102	Finansiella företag och försäkringsföretag (S12)
0103	Offentlig sektor (S13)
0104	Hushållens icke-vinstsyftande organisationer (S15)
0105	Hushåll (S14)
0106	Utlandet (S2)

**T20 SJOITUSPALVELUYRITYSTEN OSAKEPÄÄOMAN JAKAANTUMINEN OMISTAJASEKTOREITTAIN**

01	Yhteensä
0101	Yritykset ja asuntoyhteisöt (S11)
0102	Rahoitus- ja vakuutuslaitokset (S12)
0103	Julkisyhteisöt (S13)
0104	Kotitalouksia palvelevat voittoa tavoittelemattomat yhteisöt (S15)
0105	Kotitaloudet (S14)
0106	Ulkomaat (S2)

**VÄRDEPAPPERSFÖRETAGS AKTIEKAPITAL SEKTORVIS**

Summa	
0101	Icke finansiella företag och bostadssamfund (S11)
0102	Finansiella företag och försäkringsföretag (S12)
0103	Offentlig sektor (S13)
0104	Hushållens icke-vinstsyftande organisationer (S15)
0105	Hushåll (S14)
0106	Utlandet (S2)

**Appendix tables to the annual accounts**

<b>DEBT SECURITIES; ASSETS</b>
Debt securities
Held as current assets
Certificates of deposit
Commercial papers
Treasury bills
Local authority paper
Convertible bonds
Other bonds
Other
Held as financial fixed assets
Certificates of deposit
Commercial papers
Treasury bills
Local authority paper
Convertible bonds
Other bonds
Other

**SHAREHOLDINGS BY SECTOR**

Total	
0101	Non-financial corporations and housing corporations (S11)
0102	Financial and insurance corporations (S12)
0103	General government (S13)
0104	Non-profit institutions serving households (S15)
0105	Households (S14)
0106	Rest of the world (S2)

**DISTRIBUTION OF HOLDINGS OF THE SHARE**

<b>CAPITAL OF THE INVESTMENT FIRM, BY SECTOR OF OWNER</b>	
Total	
0101	Non-financial corporations and housing corporations (S11)
0102	Financial and insurance corporations (S12)
0103	General government (S13)
0104	Non-profit institutions serving households (S15)
0105	Households (S14)
0106	Rest of the world (S2)

B. Sijoituspalveluyritykset		Värdepappersföretag	Investment firms
<b>T40</b>	<b>TOIMIPAIKKATYYPIIT</b>	<b>TYPEN AV FÖRRÄTTNINGSSTÄLLEN</b>	<b>PLACES OF BUSINESS</b>
01	Toimipaikat Suomessa yhteensä	Värdepappersföretags förrättningsställen i Finland	Places of business of the investment firm in Finland
0101	Pääkonttorit	Huvudkontor	Head office
0103	Muut toimipaikat	Övriga förrättningsställen	Other places of business
<b>T41</b>	<b>HENKILÖKUNTA KAUDEN LOPUSSA (A)</b>	<b>PERSONAL VID PERIODENS SLUT (A)</b>	<b>STAFF AT THE END OF THE PERIOD (A)</b>
01	Yhteensä	Totalt	Total
0101	Ylemmät toimihenkilöt	Högre tjänstemän	Upper-level employees
0102	Muut toimihenkilöt	Övriga tjänstemän	Lower-level employees
0103	Työntekijät	Arbetare	Manual workers
<b>T42</b>	<b>HENKILÖKUNTA KAUDEN LOPUSSA (B)</b>	<b>PERSONAL VID PERIODENS SLUT (B)</b>	<b>STAFF AT THE END OF THE PERIOD (B)</b>
01	Yhteensä	Totalt	Total
0101	Vakinaiset kokoaikaiset	Ordinarie heltidsanställda	Permanent full-time employees
0102	Vakinaiset osa-aikaiset	Ordinarie deltidanställda	Permanent part-time employees
0103	Tilapäiset	Tillfälligt anställda	Temporary employees
0104	Kausiapulaiset	Säsonganställda	Seasonal assistants

## Tiedonantajat - Uppgiftslämnarna - Reporting institutions

### A. Pankit ja muut luottolaitokset - Banker och övriga kreditinstitut

#### Banks and other credit institutions

**Kotimaiset liikepankit:**  
**Inhemska affärsbanker:**  
**Domestic commercial banks:**

Evli Pankki Oyj  
 eQ Pankki Oy  
 Gyllenberg Private Bank Ab  
 Nordea Bank Finland Abp  
 Okopankki Oyj  
 Op-Kotipankki Oyj  
 Osuuspankkien Keskuspankki Oyj  
 Sampo Pankki Oyj  
 Suomen AsuntoHypoPankki  
 Tapiola Pankki Oyj  
 Ålandsbanken Abp

**Säästöpankit:**  
**Sparbanker:**  
**Savings banks:**

Aktia Sparbank Abp  
 Ekenäs Sparbank  
 Eräjärven Säästöpankki  
 Etelä-Karjalan Säästöpankki  
 Eurajoen Säästöpankki  
 Hauhon Säästöpankki  
 Houtskär Sparbank  
 Huittisten Säästöpankki  
 Ikaalisten Säästöpankki  
 Kalannin Säästöpankki  
 Kiikoisten Säästöpankki  
 Korpo Sparbank  
 Korttesjärven Säästöpankki  
 Kristinestads Sparbank  
 Kuortaneen Säästöpankki  
 Kvevlax Sparbank  
 Lammin Säästöpankki  
 Liedon Säästöpankki  
 Luopioisten Säästöpankki  
 Längelmäen Säästöpankki  
 Länsi Uudenmaan Säästöpankki  
 Mietoisten Säästöpankki  
 Myrskylän Säästöpankki  
 Nagu Sparbank  
 Närpes Sparbank  
 Padasjoen Säästöpankki  
 Parkanon Säästöpankki  
 Pyhärannan Säästöpankki  
 Rengon Säästöpankki  
 Someron Säästöpankki  
 Suodenniemen Säästöpankki  
 Suomenniemen Säästöpankki  
 Sysmän Säästöpankki  
 Säästöpankki Optia  
 Tuuloksen Säästöpankki  
 Töysän Säästöpankki  
 Vörå Sparbank  
 Ylihärman Säästöpankki  
 Yttermark Sparbank  
 Övermark Sparbank

**Muut (kotimaiset) luottolaitokset:**  
**Övriga (inhemska) kreditinstitut:**  
**Other (domestic) credit institutions:**

Aktia Hypoteksbank Abp  
 Diner'S Club Finland Oy  
 Eurocard Oy  
 Handelsbanken Rahoitus Oyj  
 K-Luotto Oy  
 Kuntarahoitus Oyj  
 Luottokunta  
 Nordea Rahoitus Suomi Oy  
 Op-Asuntoluottopankki Oyj  
 Sampo Kortti Oy  
 Sampo Luotto Oyj  
 Sampo Mb Group Oy  
 Sampo Rahoitus Oy  
 Suomen Asuntoluottopankki Oyj  
 Suomen Hypoteekkiyhdistys

**Ulkomaiset pankit** (ulkomaisen luottolaitoksen talletuspankkitoimintaa Suomessa harjoittavat sivukonttorit):  
**Utländska banker** (utländska kreditinstituts filialer, som idkar depositionsverksamhet i Finland):  
**Foreign banks** (branches of foreign credit institution in Finland engaged in activities other than deposit bank activities):

Citibank International Plc sivuliike Suomessa  
 Credit Agricole Indosuez Helsingin Sivukonttori  
 D. Carnegie Ab, Finland filialen  
 Danske Bank A/S, Helsingfors filial  
 Deutsche Bank Ag, Helsinki Branch  
 Skandinaviska Enskilda Banken Ab Helsingforsfilialen  
 Svenska Handelsbanken Ab (publ), filialverksamheten i Finland

**Ulkomaiset muut luottolaitokset** (ulkomaisen luottolaitoksen muuta luottolaitostoimintaa kuin talletuspankkitoimintaa Suomessa harjoittavat sivukonttorit):  
**Utländska övriga kreditinstitut** (utländska kreditinstituts filialer, som idkar annan kreditinstitutsverksamhet än depositionsbankverksamhet i Finland) :  
**Foreign other institutions** (branches of foreign credit institution in Finland engaged in activities other than deposit bank activities):

BMW Financial Services Scandinavia Ab, Suomen sivuliike  
 Caterpillar Financial Nordic Services Ab, filial i Finland  
 Finance Credit Nordic Ab, Suomen sivuliike  
 FCE Bank plc  
 Ge Capital Equipment Finance Ab, filial i Finland  
 Handelsbanken Finans Ab (publ), filialverksamheten i Finland  
 Kontotjänst Sverige Aktiebolag, filial i Finland  
 Landesbank Schleswig-Holstein Girozentrale, sivuliike Suomessa  
 Resonia Leasing Ab, filial i Finland  
 Scania Finans Aktiebolag; filial i Finland  
 Seb Finans Ab (publ) Helsingforsfilialen  
 Seb Kort Ab; Helsingin sivuliike  
 Telia Finans Finland; filial till Telia Finans Aktiebolag

## A. Tiedonantajat - Uppgiftslämnarna - Reporting institutions ...

**OPK yhteenliittymän jäsenosuuspankit:****ABCs medlemsandelsbanker:****OKOBANK GROUP; member cooperative banks:**

Alajärven Osuuspankki	Kalajoen Osuuspankki
Alastaron Osuuspankki	Kalkkisten Osuuspankki
Alavieskan Osuuspankki	Kangasalan Osuuspankki
Alavuden Seudun Osuuspankki	Kangasniemen Osuuspankki
Andelsbanken för Åland	Kankaanpään Osuuspankki
Andelsbanken Raseborg	Kannuksen Osuuspankki
Artjärven Osuuspankki	Karjalan Osuuspankki
Asikkalan Osuuspankki	Karkun Osuuspankki
Askolan Osuuspankki	Karunan Osuuspankki
Auran Osuuspankki	Karvian Osuuspankki
Elimäen Osuuspankki	Kaustisen Osuuspankki
Enon Osuuspankki	Keikyän Osuuspankki
Etelä - Karjalan Osuuspankki	Kemin Seudun Osuuspankki
Etelä - Pohjanmaan Osuuspankki	Kerimäen Osuuspankki
Etelä-Savon Osuuspankki	Keski - Suomen Osuuspankki
Eurajoen Osuuspankki	Keski-Uudenmaan Osuuspankki
Euran Osuuspankki	Kestilän Osuuspankki
Forssan Seudun Osuuspankki	Kesälahden Osuuspankki
Haapajärven Osuuspankki	Kihniön Osuuspankki
Haapamäen Seudun Osuuspankki	Kiihtelysvaaran Osuuspankki
Haapaveden Osuuspankki	Kiikalan Rekijoen Osuuspankki
Hailuodon Osuuspankki	Kiikoisten Osuuspankki
Halsuan Osuuspankki	Kiskon Osuuspankki
Haminan Seudun Osuuspankki	Kiteen Seudun Osuuspankki
Harjavallan Osuuspankki	Kiukaisten Osuuspankki
Hartolan Osuuspankki	Koillis-Savon Osuuspankki
Hauhon Osuuspankki	Koitin-Pertunmaan Osuuspankki
Haukivuoren Osuuspankki	Kokemäen Osuuspankki
Heinäveden Osuuspankki	Kokkolan Osuuspankki
Himangan Osuuspankki	Kontiolahden Osuuspankki
Hinnerjoen Osuuspankki	Korpilahden Osuuspankki
Hirvensalmen Osuuspankki	Korsnäs Andelsbank
Honkilahden Osuuspankki	Kotkan Seudun Osuuspankki
Huhtamon Osuuspankki	Kouvolan Seudun Osuuspankki
Huittisten Osuuspankki	Kronoby Andelsbank
Humppilan Osuuspankki	Kuhmalahden Osuuspankki
Hämeenkosken Osuuspankki	Kuhmoisten Osuuspankki
Hämeenlinnan Seudun Osuuspankki	Kuhmon Osuuspankki
Iisalmen Osuuspankki	Kuopion Osuuspankki
Iitin Osuuspankki	Kuortaneen Osuuspankki
Ikaalisten Osuuspankki	Kurun Osuuspankki
Ilomantsin Osuuspankki	Kuusamon Osuuspankki
Janakkalan Osuuspankki	Kuusjoen Osuuspankki
Joensuun Osuuspankki	Kymijoen Osuuspankki
Jokioisten Osuuspankki	Kärkölan Osuuspankki
Juuan Osuuspankki	Kärsämäen Osuuspankki
Juvan Osuuspankki	Käylän Osuuspankki
Jämsän Seudun Osuuspankki	Köyliön Osuuspankki
Kainuun Osuuspankki	Lapin Osuuspankki

## A. Tiedonantajat - Uppgiftslämnarna - Reporting institutions ...

*OPK yhteenliittymän jäsenosuuspankit...**ABCs medlemsandelsbanker...**OKOBANK GROUP; member cooperative banks ...*

Lappo Andelsbank	Pedersörenejdens Andelsbank
Lehtimäen Osuuspankki	Perhon Osuuspankki
Lemin Osuuspankki	Perniön Osuuspankki
Leppävirran Osuuspankki	Peräseinäjoen Osuuspankki
Lieksan Osuuspankki	Pieksämäen Seudun Osuuspankki
Limingan Osuuspankki	Pielaveden Osuuspankki
Liperin Osuuspankki	Pihtiputaan Osuuspankki
Loimaan Osuuspankki	Pohjolan Osuuspankki
Loimaan Seudun Osuuspankki	Polvijärven Osuuspankki
Lokalahden Osuuspankki	Porin Seudun Osuuspankki
Lopen Osuuspankki	Porvoon Osuuspankki
Lounais-Suomen Osuuspankki	Posion Osuuspankki
Luhangan Osuuspankki	Pudasjärven Osuuspankki
Luopioisten Osuuspankki	Pukkilan Osuuspankki
Luumäen Osuuspankki	Pulkkilan Osuuspankki
Luvian Osuuspankki	Punkalaitumen Osuuspankki
Länsi-Uudenmaan Osuuspankki	Puolangan Osuuspankki
Maaningan Osuuspankki	Purmo Andelsbank
Marttilan Osuuspankki	Pyhäjärven Osuuspankki
Maskun Osuuspankki	Pyhännän Osuuspankki
Mellilän Seudun Osuuspankki	Päijät - Hämeen Osuuspankki
Merimaskun Osuuspankki	Pälkäneen Osuuspankki
Metsämaan Osuuspankki	Pöytyän Osuuspankki
Miehikkälän Osuuspankki	Raahen Seudun Osuuspankki
Miettilän Osuuspankki	Rantasalmen Osuuspankki
Mouhijärven Osuuspankki	Rantsilan Osuuspankki
Mynämäen Osuuspankki	Rauman Seudun Osuuspankki
Myrskylän Osuuspankki	Rautalammin Osuuspankki
Mäntsälän Osuuspankki	Riihimäen Seudun Osuuspankki
Mäntän Seudun Osuuspankki	Riistaveden Osuuspankki
Nagu Andelsbank	Ruhtinansalmen Osuuspankki
Nakkilan Osuuspankki	Ruoveden Osuuspankki
Niinijoen Osuuspankki	Ruukin Osuuspankki
Nilsian Osuuspankki	Rymättylän Osuuspankki
Nivalan Osuuspankki	Rääkkylän Osuuspankki
Nousiaisten Osuuspankki	Sallan Osuuspankki
Nurmeksen Osuuspankki	Salon Seudun Osuuspankki
Orimattilan Osuuspankki	Sauvon Osuuspankki
Oripään Osuuspankki	Savitaipaleen Osuuspankki
Oriveden Seudun Osuuspankki	Savonlinnan Osuuspankki
Osuuspankki Kantrisola	Sideby Andelsbank
Osuuspankki Realum	Siikajoen Osuuspankki
Oulaisten Osuuspankki	Simpeleen Osuuspankki
Oulun Osuuspankki	Somerniemen Osuuspankki
Outokummun Osuuspankki	Someron Osuuspankki
Paattisten Osuuspankki	Sonkajärven Osuuspankki
Padasjoen Osuuspankki	Sotkamon Osuuspankki
Paltamon Osuuspankki	Strömfors Andelsbanken
Parikkalan Seudun Osuuspankki	Sulkavan Osuuspankki
Parkanon Osuuspankki	Suodenniemen Osuuspankki

## A. Tiedonantajat - Uppgiftslämnarna - Reporting institutions ...

*OPK yhteenliittymän jäsenosuuspankit...**ABCs medlemsandelsbanker...**OKOBANK GROUP; member cooperative banks ...***Paikallisosuuspankit:****Lokalandelsbanker:****Local cooperative banks:**

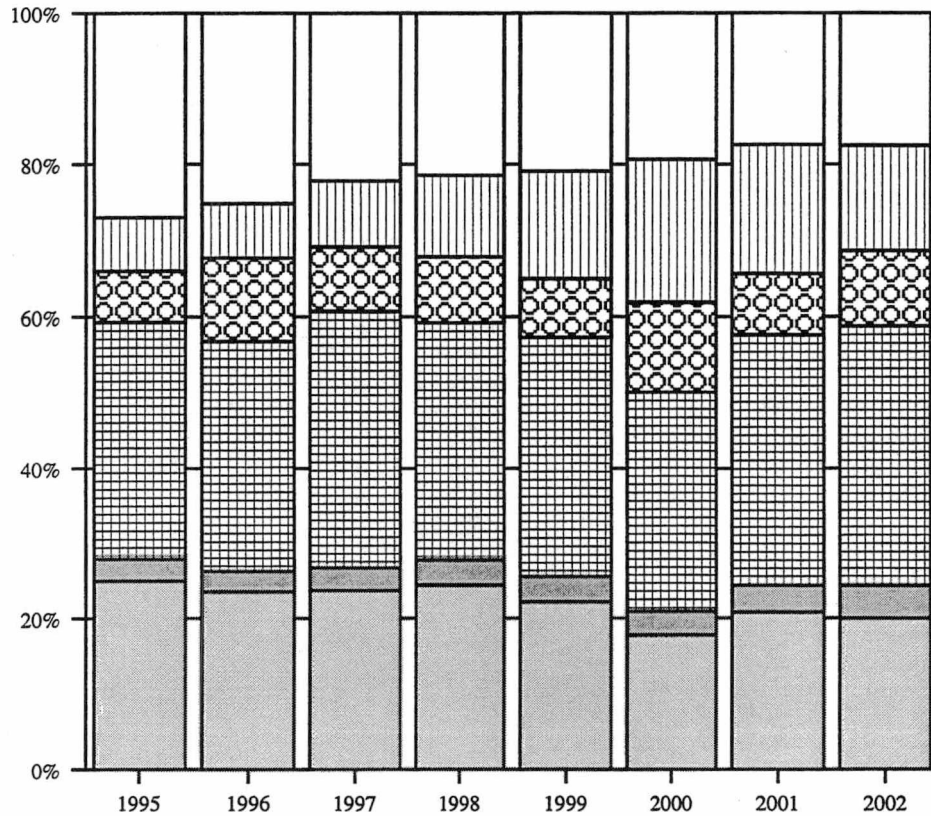
Suomussalmen Osuuspankki  
 Suonenjoen Osuuspankki  
 Sysmän Osuuspankki  
 Säskylän Osuuspankki  
 Taivalkosken Osuuspankki  
 Taivassalon Osuuspankki  
 Tampereen Seudun Osuuspankki  
 Tarvasjoen Osuuspankki  
 Tervolan Osuuspankki  
 Tervon Osuuspankki  
 Toholammin Osuuspankki  
 Toijalan Osuuspankki  
 Tornion Osuuspankki  
 Turun Seudun Osuuspankki  
 Tuupovaaran Osuuspankki  
 Tyrnävän Osuuspankki  
 Ullavan Osuuspankki  
 Urjalan Osuuspankki  
 Utajärven Osuuspankki  
 Uukuniemen Osuuspankki  
 Vakka-Suomen Osuuspankki  
 Valkeakosken Osuuspankki  
 Valtimon Osuuspankki  
 Vammalan Seudun Osuuspankki  
 Vampulan Osuuspankki  
 Varkauden Osuuspankki  
 Varpaisjärven Osuuspankki  
 Vasa Andelsbank  
 Vehmersalmen Osuuspankki  
 Vesannon Osuuspankki  
 Vetelin Osuuspankki  
 Vetelin Ylipään Osuuspankki  
 Viekin Osuuspankki  
 Vihannin Osuuspankki  
 Vimpelin Osuuspankki  
 Virolahden Osuuspankki  
 Virtain Osuuspankki  
 Ylitornion Osuuspankki  
 Ylivieskan Osuuspankki  
 Yläneen Osuuspankki  
 Ypäjän Osuuspankki  
 Ähtärin Osuuspankki  
 Östnylands Andelsbank  
 Östra Korsholms Andelsbank  
 Övermark Andelsbank

Alahärmän Osuuspankki  
 Hannulan Osuuspankki  
 Hellanmaan Osuuspankki  
 Honkajoen Osuuspankki  
 Isojoen Osuuspankki  
 Joroisten Osuuspankki  
 Jämijärven Osuuspankki  
 Kannonkosken Osuuspankki  
 Kauhavan Osuuspankki  
 Keiteleen Osuuspankki  
 Keuruun Osuuspankki  
 Kiuruveden Osuuspankki  
 Konneveden Osuuspankki  
 Korttesjärven Osuuspankki  
 Kosken Osuuspankki  
 Kovelahden Osuuspankki  
 Kurikan Osuuspankki  
 Kyrön Seudun Osuuspankki  
 Kyrönmaan Osuuspankki  
 Kyyjärven Osuuspankki  
 Laihian Osuuspankki  
 Lammin Osuuspankki  
 Lanneveden Osuuspankki  
 Lapinlahden Osuuspankki  
 Lappajärven Osuuspankki  
 Lapuan Osuuspankki  
 Lavian Osuuspankki  
 Liedon Osuuspankki  
 Multian Osuuspankki  
 Nivalan Järvikylän Osuuspankki  
 Petäjaveden Osuuspankki  
 Piikkiön Osuuspankki  
 Pyhäselän Osuuspankki  
 Reisjärven Osuuspankki  
 Sievin Osuuspankki  
 Siilinjärven Osuuspankki  
 Suupohjan Osuuspankki  
 Tiistenjoen Osuuspankki  
 Tuusniemen Osuuspankki  
 Vaskion Osuuspankki  
 Vieremän Osuuspankki  
 Ylihärmän Osuuspankki

**Tiedonantajat - Uppgiftslämnarna - Reporting institutions****B. Sijoituspalveluyritykset - Värdepappersföretag - Investment firms**

	<b>Vuosineljänneksittäin- kvartalsvis-quarterly</b>
Aktia Asset Management Oy	IV/1998-IV/2002
Aktia Fondkommission Ab	IV/2000-IV/2002
Alexander Corporate Finance Oy	IV/1998-IV/2002
Alfred Berg Finland Oyj Abp	IV/1998-IV/2002
Alfred Berg Omaisuudenhoito Oy	IV/1998-IV/2002
Aurator Varainhoito Oy	IV/1998-IV/2002
Capinordic Asset Management Oyj	III/1999-IV/2002
Carnegie Varainhoito Suomi Oy	IV/1998-IV/2002
Pohjola Omaisuudenhoito Oy	I/2000-IV/2002
Conventum Corporate Finance Oy	I/1999-IV/2002
Conventum Pankkiiriliike Oy	IV/1998-IV/2002
Danske Capital Finland Oy	IV/1998-IV/2002
Danske Securities Ab, Helsingin sivukonttori	IV/2001-IV/2002
Eficor Oyj	IV/1998-IV/2002
EQ Pankki Oy	IV/1998-I/2002
Estlander&Rönnlund Capital Management Oy	I/2001-IV/2002
Estlander&Rönnlund Financial Products Ab	IV/1998-IV/2002
Evli Investment Management Oy	I/2002-IV/2002
Evli Corporate Finance Oy	IV/1998-I/2002
Evli Pankkiiriliike Oyj	IV/1998-II/2002
Evli Varainhoito Oy	IV/1998-I/2002
Fides Asset Management Oy	IV/1998-IV/2002
FIM Corporate Finance Oy	I/2002-IV/2002
FIM Omaisuudenhoito Oy	IV/1998-IV/2002
FIM Pankkiiriliike Oy	IV/1998-IV/2002
Gyllenberg Asset Management Oy	IV/1998-IV/2002
Head Asset Management Oy	IV/2001-IV/2002
Hiisi Pankkiiriliike Oy	II/1999-IV/2002
Hiisi Varainhoito Oy	III/2001-IV/2002
Icecapital Pankkiiriliike Oy	IV/2000-IV/2002
Icecapital Varainhoito Oy	II/2002-IV/2002
Mandatum & Co Oy	I/2001-IV/2002
Mandatum Omaisuudenhoito Oy	IV/1999-IV/2002
Mandatum Pankkiiriliike Oy	IV/1998-IV/2002
3C Asset Management Oy	IV/1999-IV/2002
Nordea Investment Management Finland Ab	IV/1999-IV/2002
Nordea Securities Corporate Finance Ltd	IV/1999-IV/2002
Nordea Securities Oyj	IV/1999-IV/2002
Opstock Oy	IV/1998-IV/2002
Oy Ahola&Maliniemi Partners Ab	IV/1998-IV/2002
United Bankers Pankkiiriliike Oy, Fondkommission Ab	IV/1998-IV/2002
Pankkiiriliike Evli-Optiot Oy	IV/1998-I/2002
Kaupthing Sofi Oyj	IV/1998-IV/2002
PCA Corporate Finance Oy	IV/1998-IV/2002
Privanet Securities Oy	III/2001-IV/2002
Privanet Ventures Oy	III/2001-III/2002
Seinäjoen Pankkiiriliike Oy	IV/1998-IV/2002
Seligson & Co ACM Varainhoito Oy	I/1999-IV/2002
Tapiola Omaisuudenhoito Oy	I/2001-IV/2002
TLJ Aguratix Oy	III/2001-III/2002
United Bankers Omaisuudenhoito Oy	IV/1998-IV/2002
Wahlström Immonen Partners Oy	IV/1998-IV/2002
Varainhallinta Tresor Oy	IV/1998-IV/2002
Ålandsbanken Asset Management Ab	IV/2000-IV/2002

## Kotimaisten pankkien palkkiotuottojen jakautuma vuosina 1995-2002



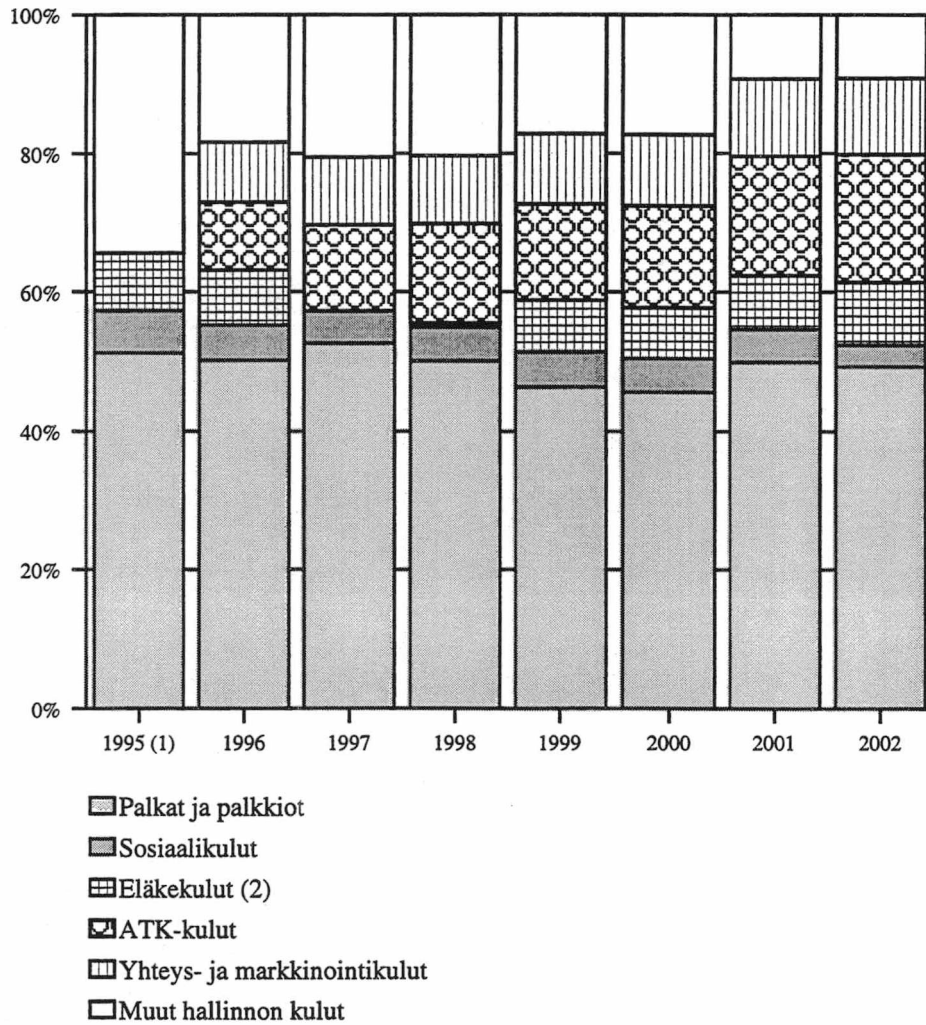
- Antolainauksesta
- Ottolainauksesta
- Maksuliikenteestä
- Arvopaperinvälityksestä ja liikkeeseen laskusta
- Omaisuudenhoidosta ja lainopillisista tehtävistä
- Muut palkkiotuotot

Palkkiotuotot yhteensä:

1995 = 693 milj.euroa  
 1996 = 794 milj.euroa  
 1997 = 773 milj.euroa  
 1998 = 839 milj.euroa  
 1999 = 852 milj.euroa  
 2000 = 997 milj.euroa  
 2001 = 897 milj.euroa  
 2002 = 900 milj.euroa



## Kotimaisten pankkien hallintokulujen jakautuma vuosina 1995-2002



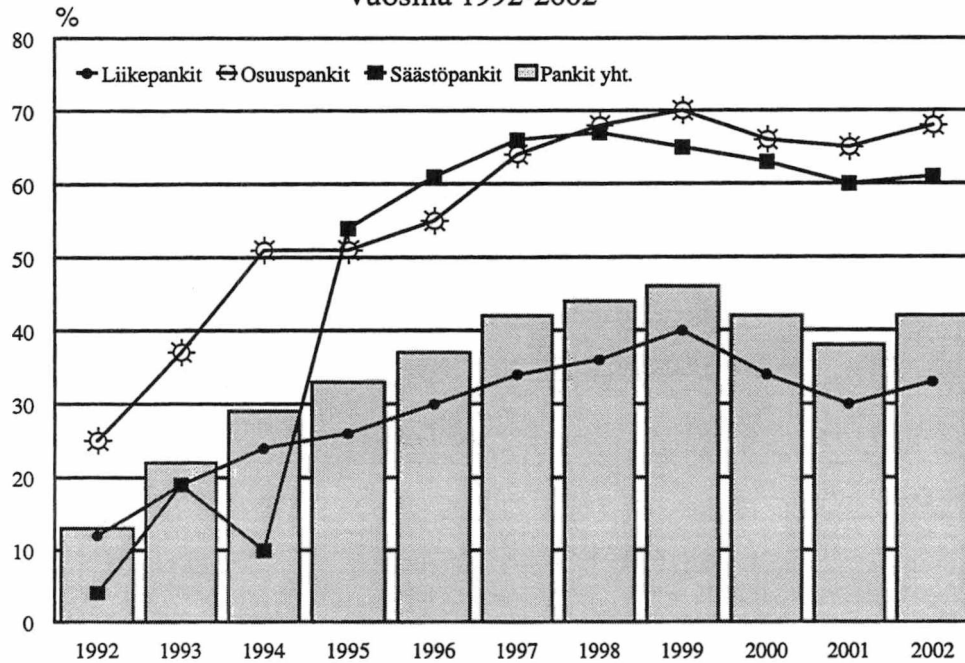
### Hallintokulut yhteensä:

1995 = 1 475 milj.euroa  
 1996 = 1 524 milj.euroa  
 1997 = 1 328 milj.euroa  
 1998 = 1 442 milj.euroa  
 1999 = 1 476 milj.euroa  
 2000 = 1 571 milj.euroa  
 2001 = 1 693 milj.euroa  
 2002 = 1 729 milj.euroa

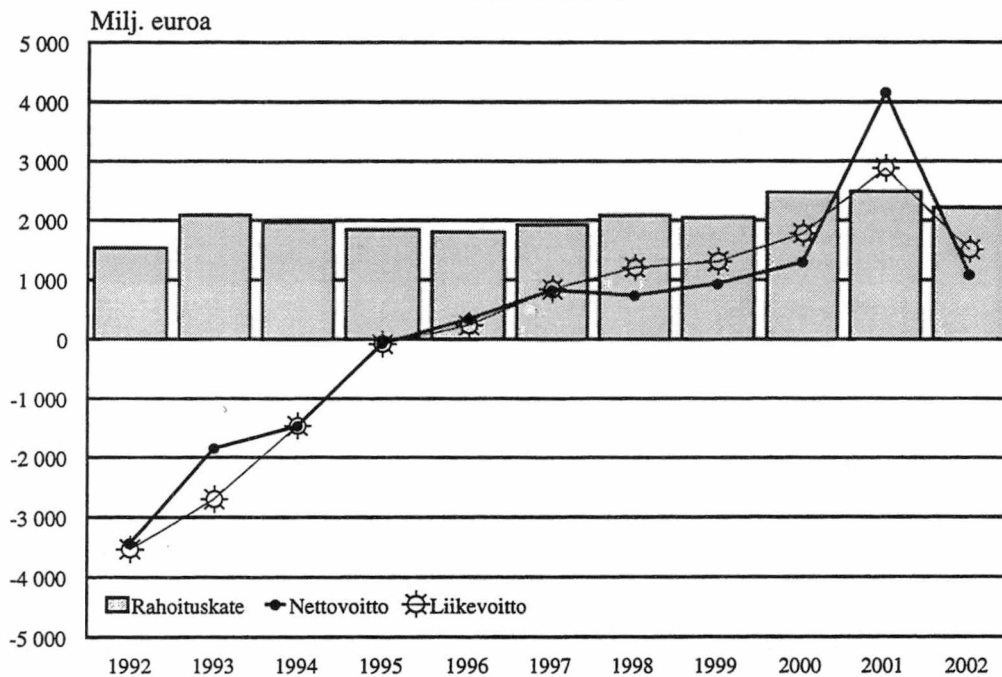
(1) vuoden 1995 osalta on saatavissa hallintokulujen jakautuma vain palkkoihin ja palkkioihin, sosiaalikuluihin, eläkekuluihin ja muihin hallintokuluihin

(2) sisältää mm. vuosina 1997 ja 1998 eläkekassaan kertyneen ylikatteen palautuksen

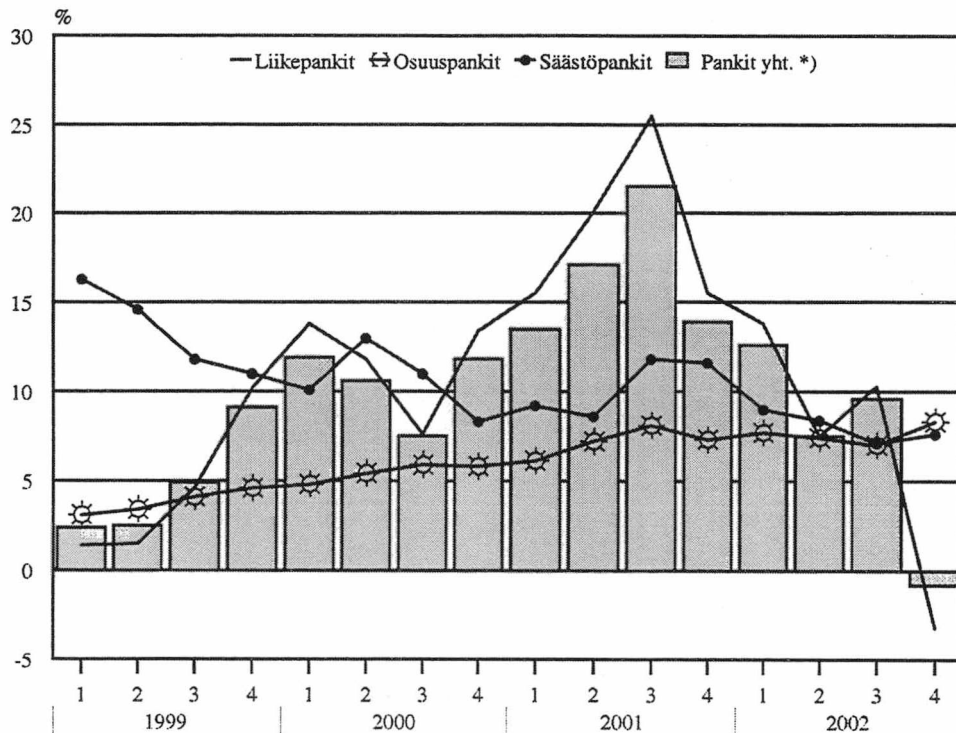
### Kotimaisten pankkien rahoituskate /korkotuotot % vuosina 1992-2002



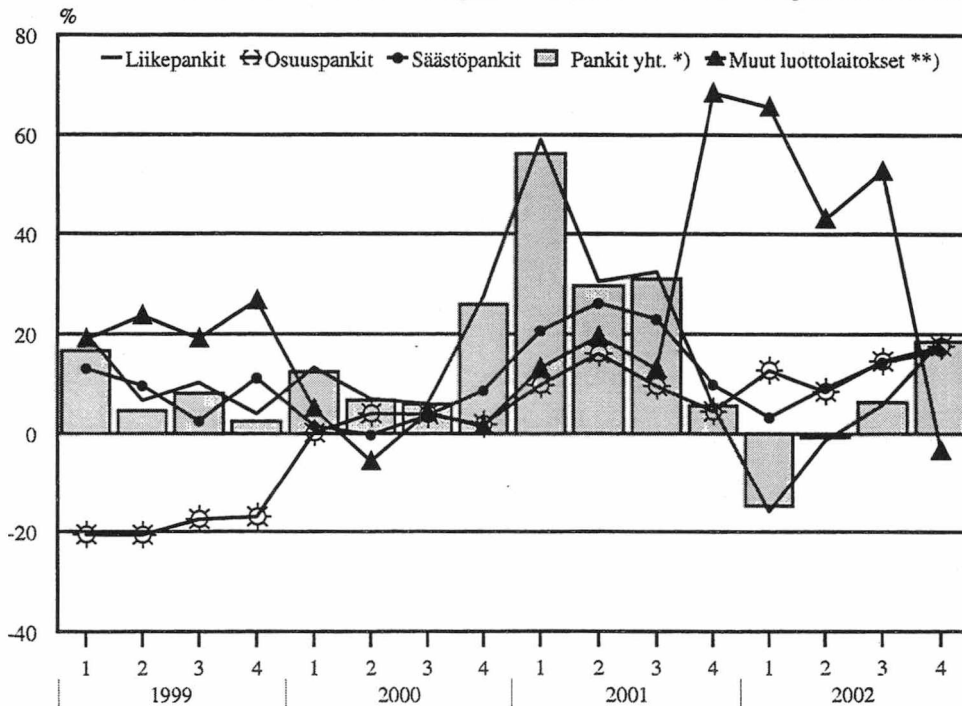
### Kotimaisten pankkien rahoituskate, liikevoitto ja nettovoitto vuosina 1992-2002



Taseen muutos ed. vuoden vastaavasta ajankohdasta, %  
1999 - 2002 vuosineljänneksittäin

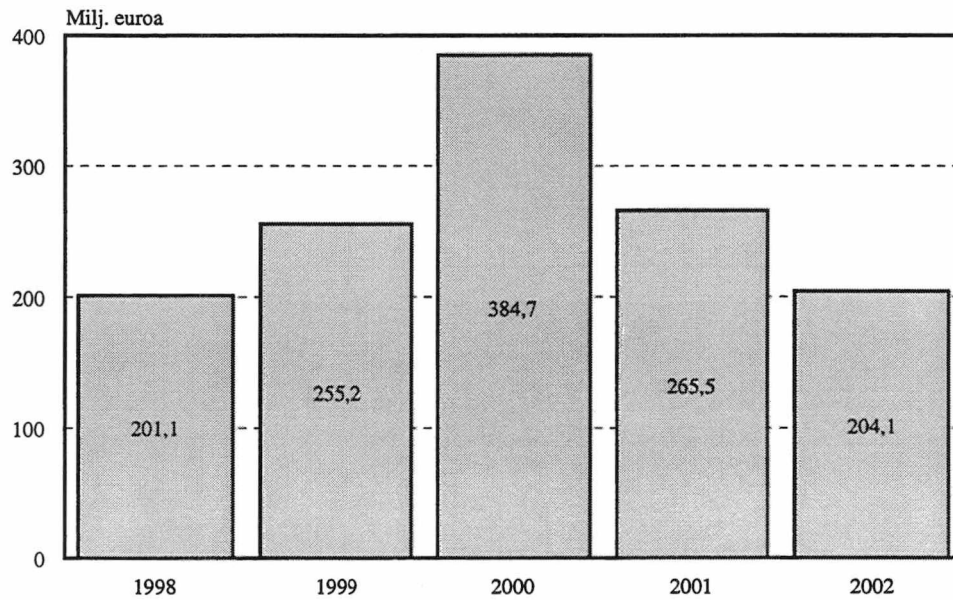


Taseen ulkopuolisten sitoumusten  
muutos ed.vuoden vastaavasta ajankohdasta, % 1999-2002 neljännesvuosittain

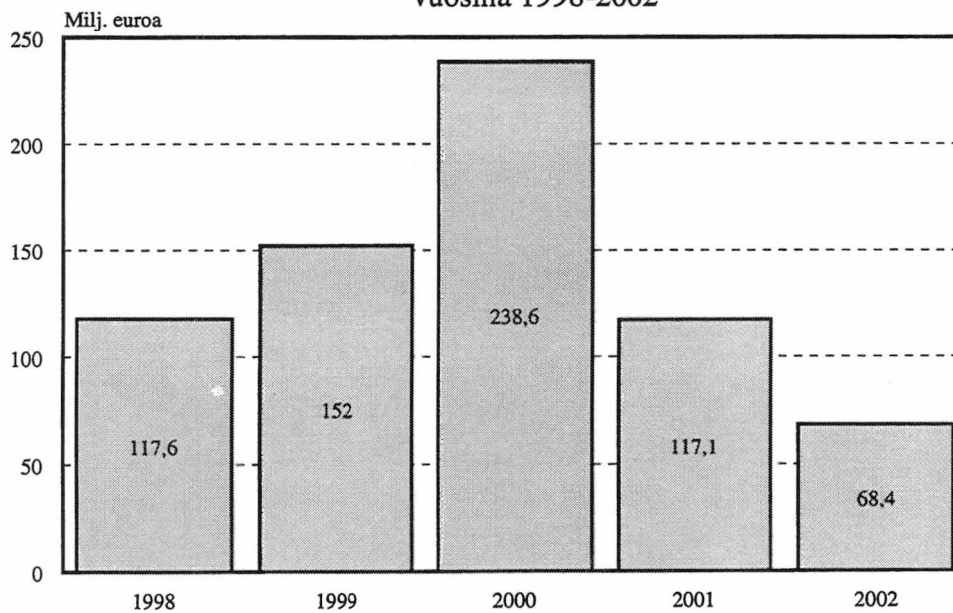


\*) pl.ulkomaisten pankkien sivukonttorit Suomessa

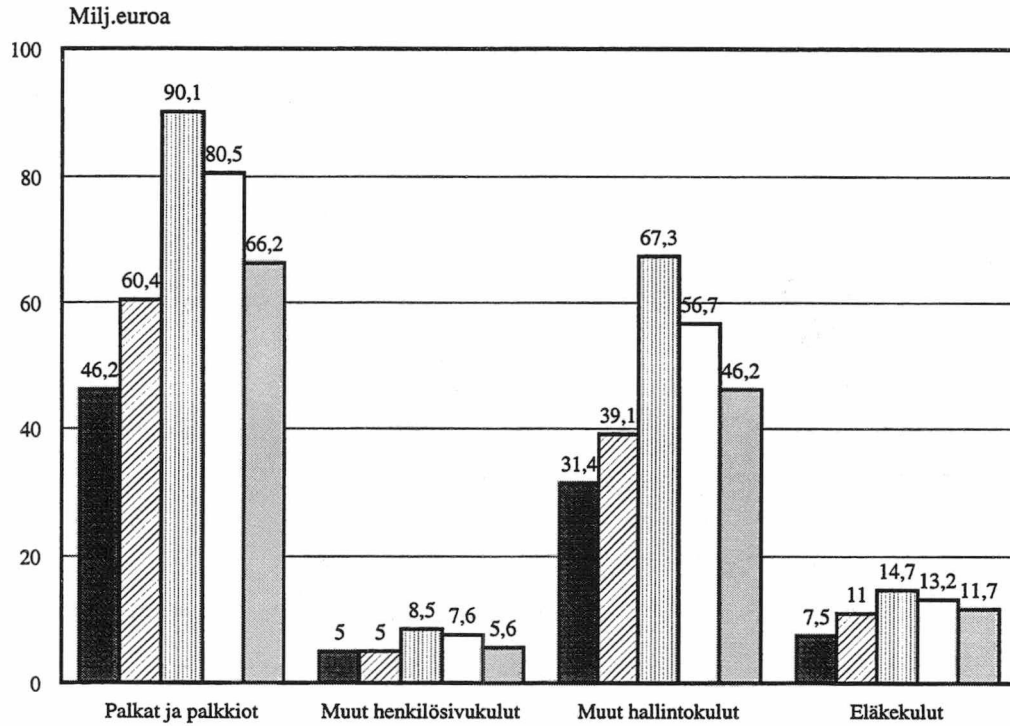
## Sijoituspalveluyritysten palkkiotuotot vuosina 1998-2002



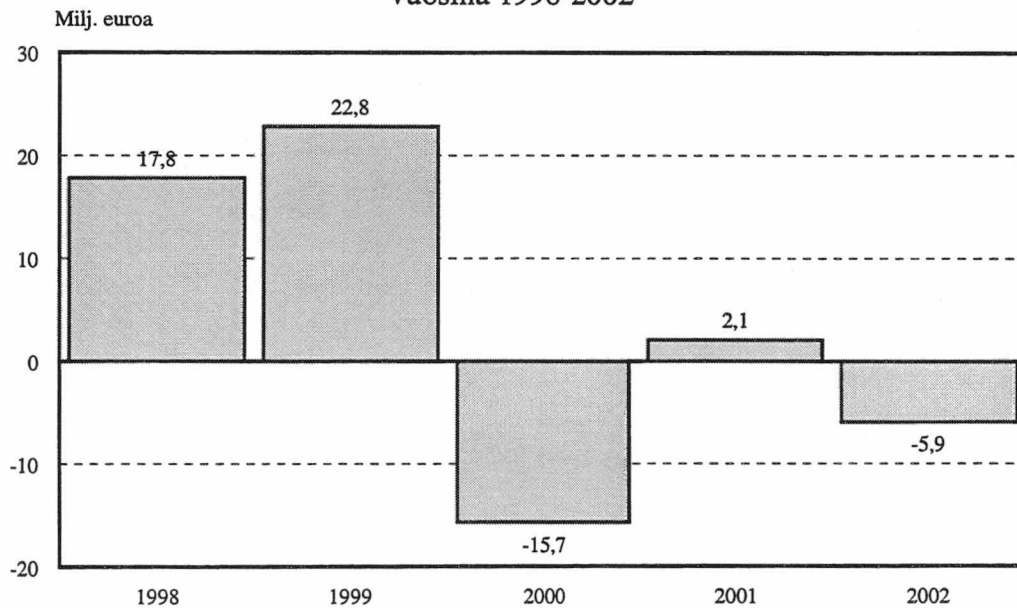
## Sijoituspalveluyritysten palkkiotuotot arvopaperin välityksestä vuosina 1998-2002



## Sijoituspalveluyritysten hallintokulut vuosina 1998-2002

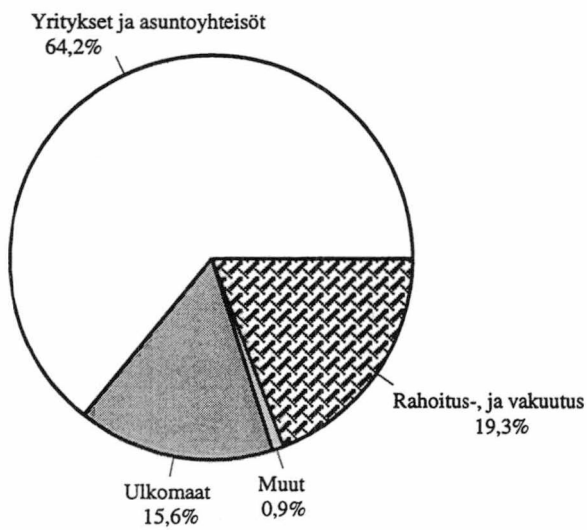


## Sijoituspalveluyritysten arvopaperikaupan ja valuttatoiminnan nettotuotot vuosina 1998-2002

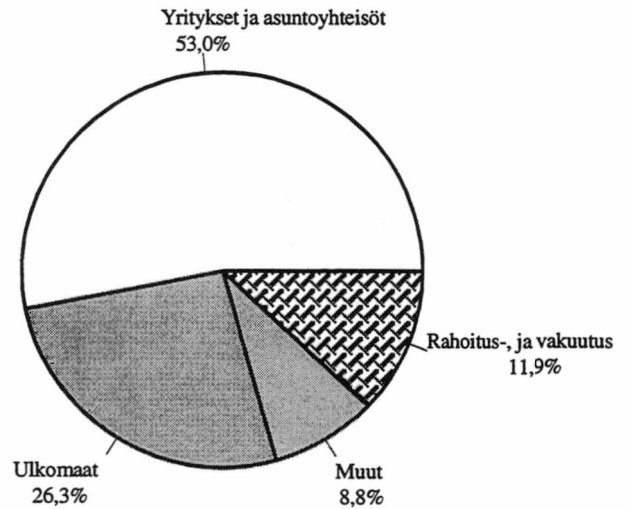


## Sijoituspalveluyritysten osakeomistus 1)

31.12.2001 - 31.12.2002



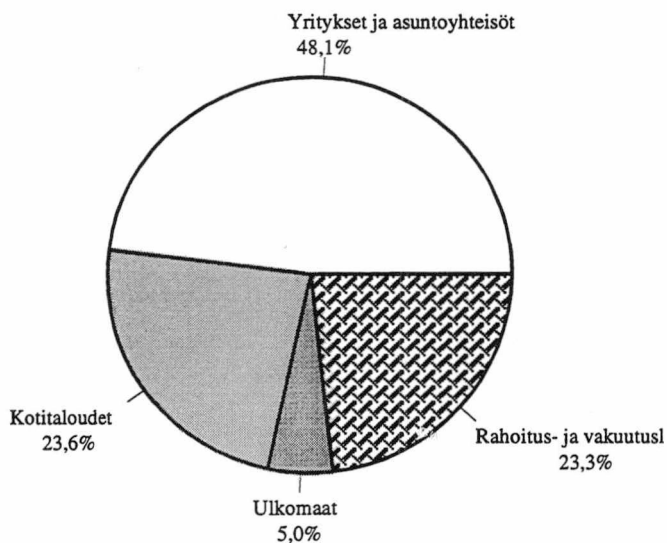
Osakeomistus v. 2001 yhteensä 192,2 milj. euroa



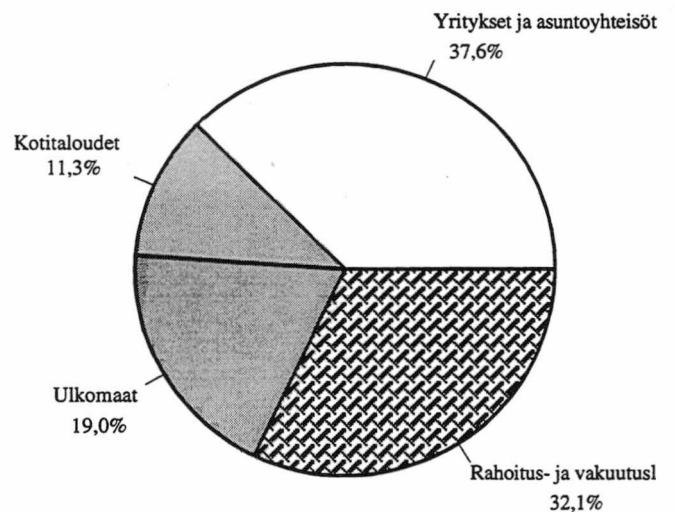
Osakeomistus v. 2002 yhteensä 94,5 milj. euroa

## Sijoituspalveluyritysten osakepääoma omistajasektoreittain

31.12.2001 - 31.12.2002



Osakepääoma v. 2001 yhteensä 75,5 milj. euroa



Osakepääoma v. 2002 yhteensä 69,4 milj. euroa

1) kaikki sijoituspalveluyrityksen hallussa olevat osakkeet; myös konserni- ja omistusyhteisyritysten

## Kuvioluettelo

### A. Pankit ja muut luottolaitokset

Konttorit; 1982-2002.....	VI
Henkilökunta; 1982-2002.....	VI
Palkkiotuotot; 1995-2002.....	56
Hallintokulut; 1995-2002.....	57
Rahoituskate/korkotuotot %; 1992-2002.....	58
Rahoituskate, liikevoitto ja nettovoitto; 1992-2002 .....	58
Taseiden muutokset edellisen vuoden vastaavasta ajankohdasta vuosineljänneksittäin %, 1999-2002.....	59
Taseen ulkopuolisten sitoumusten muutos edellisen vuoden vastaavasta ajankohdasta vuosineljänneksittäin %; 1999-2002.....	59

### B. Sijoituspalveluyritykset

Taserakenne 31.12.2002.....	24
Palkkiotuotot; 1998-2002.....	60
Palkkiotuotot arvopaperin välityksestä; 1998-2002.....	60
Hallintokulut; 1998-2002.....	61
Arvopaperikaupan ja valuuttatoiminnan nettotuotot; 1998-2002.....	61
Osakeomistus sektoreittain; 2001-2002.....	62
Osakepääoma omistajasektoreittain; 2001-2002 .....	62

## Förteckning över figurer

### A. Banker och övriga kreditinstitut

Kontor; 1982-2002.....	VI
Personal; 1982-2002.....	VI
Provisionsintäkter; 1995-2002.....	56
Administrationskostnader; 1995-2002.....	57
Finansnetto/ränteintäkter %; 1992-2002.....	58
Finansnetto/rörelsevinst/nettovinst ; 1992-2002 .....	58
Balansräkningarnas förändring från motsvarande period föregående år kvartalsvis %, 1999-2002.....	59
Förändring av åtaganden utanför balansräkningen från motsvarande period föregående år %, 1999-2002.....	59

### B. Värdepappersföretag

Balansräkningens struktur 31.12.2002.....	24
Provisionsintäkter; 1998-2002.....	60
Provisionsintäkter från fondkommissionsrörelse; 1998-2002.....	60
Administrationskostnader; 1998-2002.....	61
Nettoresultat av värdepappershandel och valutaverksamhet; 1998-2002.....	61
Innehav av aktier enligt sektor; 2001-2002.....	62
Aktiekapital enligt ägarsektor; 2001-2002 .....	62

## Graphs

### A. Banks and other credit institutions

Offices; 1982-2002.....	VI
Staff; 1982-2002.....	VI
Commission income; 1995-2002.....	56
Administrative expenses; 1995-2002.....	57
Net income from financial operations/interest income %; 1992-2002..	58
Net income from financial operations, net operating profit and net profit from the financial year .....	58
Balance sheets; change from the corresponding period of previous year quarterly %, 1999-2002.....	59
Off-balance sheet commitments, change from the corresponding period of previous year quarterly %, 1999-2002.....	59

### B. Investment firms

Balance Sheet construction 31.12.2002.....	24
Commission income; 1998-2002.....	60
Commission income from securities broking; 1998-2002.....	60
Administrative expenses; 1998-2002.....	61
Net income from securities transactions and foreign exchange dealing; 1998-2002	61
Shareholdings by sector; 2001-2002.....	62
Share Capital by sector of owner; 2001-2002 .....	62

Postitus  
2 lk kirje

PMM  
Sopimus  
00022/1

SVT Suomen virallinen tilasto  
Finlands officiella statistik  
Official Statistics of Finland

Rahoitus 2003:12  
Finansiering  
Financing

Lisätietoja – Förfrågningar – Inquiries:

Tuulikki Lund (09) 1734 3325  
Marja Keltanen (09) 1734 3328  
Hilkka Jaatinen (09) 1734 3630

Vastaava tilastojohtaja – Ansvarig statistikdirektör –  
Director in charge:

Ari Tyrkkö

Sijoituspalveluyritysten henkilökunta  
vuosina 1998-2002

