

Pankit

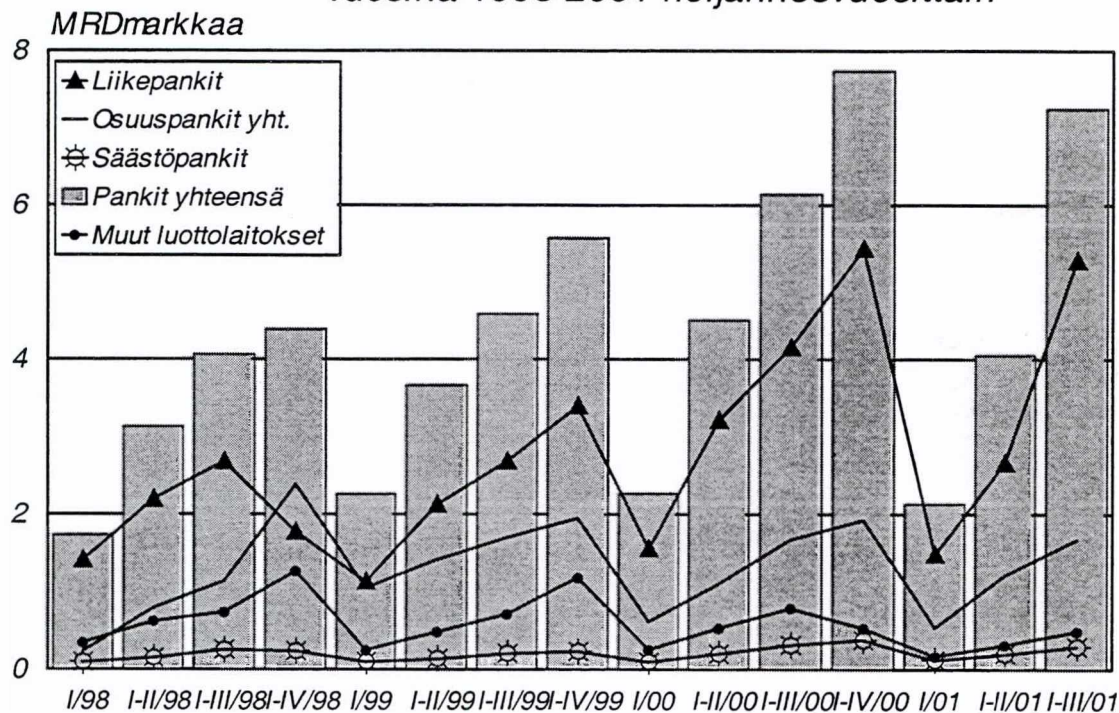
Bankerna

2001, 3 neljännes – 3e kvartalet

Lisätietoja – Förfrågningar: Tuulikki Lund, Marja Keltanen
Vastaava tilastojohtaja – Ansvarig statistikdirektör: Markku Suur-Kujala

Nettovoitot/-tappiot*)

vuosina 1998-2001 neljännesvuosittain



* ei sisällä Suomessa pankkitoimintaa harjoittavia ulkomaisten luottolaitosten sivukonttoreita

Julkaisussa käytetyt lyhenteet ja symbolit:

V	muutos edellisen vuoden lopusta
K	muutos edellisestä kuukaudesta
N	muutos edellisestä neljänneksestä
VV	muutos edellisen vuoden vastaavasta ajankohdasta
..)	tietoa ei ole saatavissa
*)	muutos positiivisen ja negatiivisen luvun välillä
0	tieto pienempi kuin käytetty yksikkö tai tietoa ei ole
0.0	muutos pienempi kuin käytetty yksikkö tai muutosta ei ole
(X)	suurempi kuin 999.9 %
(Z)	nimikkeellä ei tietoa vertailuajankohtana
(Y)	nimikettä (riviä) ei ole vertailuajankohtana
(3,3)	negatiivinen erä kasvaa esim. 3,3%
(-3,3)	negatiivinen erä pienenee esim. 3,3%

Förkortningar och symboler i publikationen:

V	förändring från slutet av föregående år
K	förändring från föregående månad
N	förändring från föregående kvartal
VV	förändring från motsvarande period föregående år
..)	uppgifter står inte att få
*)	förändring mellan ett positivt och negativt tal
0	uppgifter mindre än den enhet, som har använts eller uppgifter finns inte
0.0	förändringsprocenten mindre än den enhet, som har använts, eller ingen förändring
(X)	förändringsprocenten större än 999.9
(Z)	posten visar inget saldo vid jämförelsetidpunkten
(Y)	posten (raden) finns inte vid jämförelsetidpunkten
(3,3)	ett negativt tal växer
(-3,3)	ett negativt tal minskas

Abbreviations and symbols used in this publication:

V	change from the end of previous year
K	change from the previous month
N	change from the previous quarter
VV	change from the corresponding period of previous year
..	data not available
*)	change between the negative and positive figure
0	data smaller than the unit employed or no data
0.0	change smaller than unit employed or no change
(X)	percentage change larger than 999.9 per cent
(Z)	no data available on the item for the period of comparison
(Y)	item not compiled during the period of comparison
(3,3)	the negative figure increases
(-3,3)	the negative figure decreases

SISÄLLYS

INNEHÅLL

Katsaus	III	Översikt	III
Tuloslaskelmat (01) ja taseet (02)		Resultaträkningar (01) och balansräkningar (02)	
01, 02 Kotimaiset pankit yhteensä		01, 02 Inhemiska banker tillsammans	
01a, 02a Osuuspankit		01a, 02a Andelsbanker	
01b, 02b Suomessa pankkitoimintaa harjoittavat ulkomaiset sivukonttorit		01b, 02b Utländska filialer som idkar bankverksamhet i Finland	
01c, 02c Kotimaisten pankkien ulkomailla sijaitsevat sivukonttorit		01c, 02c Inhemiska bankers filialer utomlands	
Taulukot:		Tabeller:	
01 Tuloslaskelmat	2	01 Resultaträkningar	2
01 Tuloslaskelmat 1.1.-30.9.2001, 1000,0 euroa		01 Resultaträkningar 1.1.-30.9.2001, 1000,0 euro	
01 Tuloslaskelmat 1.1.-30.9.2001, 1000 mk		01 Resultaträkningar 1.1.-30.9.2001, 1000 mk	
01 Tuloslaskelmat 1.1.-30.9.2001, % (muutos edellisen vuoden vastaavasta ajankohdasta)		01 Resultaträkningar 1.1.-30.9.2001, % (förändring från motsvarande period föregående år)	
01 L Tuloslaskelman liitetietoja, 1000 mk		01L Resultaträkningens bilageuppgifter, 1000 mk	
L01.. Korkotuotot		L01.. Ränteintäkter	
L07.. Korkokulut		L07.. Räntekostnader	
L15 Tuotot oman pääoman ehtoista sijoituksista		L15 Intäkter från investeringar i form av eget kapital	
L18 Arvopaperikaupan ja valuuttatoiminnan nettotuotot		L18 Nettoresultat av värdepappershandel och valutaverksamhet	
L19 Liiketoiminnan muut tuotot		L19 Övriga rörelseintäkter	
L20 Hallintokulut		L20 Administrationskostnader	
L22 Liiketoiminnan muut kulut		L22 Övriga rörelsekostnader	
02 Taseet	8	02 Balansräkningar	8
02 Taseet 31.7.2001, 1000 mk		02 Balansräkningar 31.7.2001, 1000 mk	
02 Taseet 31.8.2001, 1000 mk		02 Balansräkningar 31.8.2001, 1000 mk	
02 Taseet 30.9.2001, 1000,0 euroa		02 Balansräkningar 30.9.2001, 1000,0 euro	
02 Taseet 30.9.2001, 1000 mk		02 Balansräkningar 30.9.2001, 1000 mk	
02 Taseet 30.9.2001, % (muutos edellisen vuoden vastaavasta ajankohdasta)		02 Balansräkningar 30.9.2001, % (förändring från motsvarande period föregående år)	
02 L Taseen liitetietoja, 1000 mk		02L Balansräkningens bilageuppgifter, 1000 mk	
L02 Keskuspankkirahoitukseen oikeuttavat saamistodistukset; Saamiset luottolaitoksilta		L02 Fordringsbevis som är belåningsbara i centralbank; Fordringar på kreditinstitut	
L03 Saamiset yleisöltä ja julkisyhteisöiltä		L03 Fordringar på allmänheten of offentliga samfund	
L05 Saamistodistukset		L05 Fordringsbevis	
L08 Aineelliset hyödykkeet		L08 Materiella tillgångar	
L09 Muut varat		L09 Övriga tillgångar	
L10 Siirtosaamiset ja maksetut ennakot		L10 Resultatregleringar och förskottsbetalningar	
L11 Velat luottolaitoksille		L11 Skulder till kreditinstitut	
L12 Velat yleisölle ja julkisyhteisöille		L12 Skulder till allmänheten och offentliga samfund	
L13 Muut velat		L13 Övriga skulder	
L14 Siirtovelat ja saadut ennakot		L14 Resultatregleringar och erhållna förskott	
P Taseen ulkopuoliset sitoumukset		P Åtaganden utanför balansräkning	
P01 Asiakkaan puolesta kolmannen hyväksi annetut sitoumukset		P01 Åtaganden för kunders räkning till förmån tredje part	
P02 Asiakkaan hyväksi annetut peruuttamattomat sitoumukset		P02 Oåterkalleliga åtaganden till förmån för kunder	
Termiluettelo	18	Förteckning över terminologin	18
Tuoteseloste	24	Produktsbeskrivning	24

CONTENTS

Overview	III
Profit and loss accounts (01) and balance sheets (02)	
01, 02 Domestic banks total	
01a, 02a Cooperative banks	
01b, 02b Foreign branches in Finland engaged bank activities	
01c, 02c Domestic banks' branches located abroad	

Tables

01 Profit and loss accounts	2	02 Balance sheets	8
01 Profit and loss accounts from 1 January to the end of September 2001 (1000,0 EUR)		02 Balance sheets on 31 July 2001 (1000 FIM)	
01 Profit and loss accounts from 1 January to the end of September 2001 (1000 FIM)		02 Balance sheets on 31 August 2001 (1000 FIM)	
01 Profit and loss accounts from 1 January to the end of September 2001 (percentage change from the corresponding quarter of previous year)		02 Balance sheets on 30 September 2001 (1000,0 EUR)	
01 L Notes to the profit and loss accounts (1000 FIM)		02 Balance sheets on 30 September 2001 (1000 FIM)	
L01.. Interest income		02 Balance sheets on 30 September 2001 (percentage change from the corresponding quarter of previous year)	
L07.. Interest expenses		02 L Notes to the balance sheet (1000 FIM)	
L15 Income from equity investments		L02 Debt securities eligible for refinancing with central banks; Claims on credit institutions	
L18 Net income from securities transactions and foreign exchange dealing		L03 Claims on the public and public sector entities	
L19 Other operating income		L05 Debt securities	
L20 Administrative expenses		L08 Tangible assets	
L22 Other operating expenses		L09 Other assets	
		L10 Accrued income and prepayments	
		L11 Liabilities to credit institutions	
		L12 Liabilities to the public and public sector entities	
		L13 Other liabilities	
		L14 Accrued expenses and deferred income	
		P Off-balance sheet commitments	
		P01 Commitments given to third parties on behalf of customers	
		P02 Irrevocable commitments given in favour of a customer	
		Glossary	18
		Product description	24

Luottolaitokset Suomessa; tammi-syyskuussa 2001

Taustaa

Luottolaitosten tilinpäätöstilastoissa tarkastellaan luottolaitoksia itsenäisinä instituutioina - ei konserneina ellei toisin mainita. Esim. "kotimainen pankki" -instituution tietoihin sisältyvät Suomessa rekisteröityjen pankkien kotimaassa ja ulkomailla toimivat konttorit. Ulkomailla toimivien sivukonttoreiden toimintaa tarkastellaan erikseen tekstitaulukoissa (Asetelma 1c ja 2c).

Tämän lisäksi tilinpäätösjulkaisuissa (ei luottolaitoskohtaisissa) tarkastellaan Suomessa toimivien talletuspankki- tai muuta luottolaitostoimintaa harjoittavien ulkomaisten luottolaitosten sivukonttoreiden toimintaa. Asetelmissa 1b ja 2b tarkastellaan erikseen Suomessa talletuspankki-toimintaa harjoittavia sivukonttoreita.

Luottolaitosten tilinpäätösjulkaisuissa seurataan lisäksi Osuuspankkikeskus *OPK-osuuskunnan jäsenpankkeja* sekä *Paikallisosuuspankkiyhdistys ry:hyn* kuuluvia ns. paikallisosuuspankkeja erikseen asetelmissa 1a ja 2a, Varsinaisissa julkaisutaulukoissa em. ryhmien tiedot sisältyvät sarakkeelle "*osuuspankit*". Myös tekstissä käytetään "*osuuspankit*" nimikettä kattamaan kumpaakin ryhmää yhteensä ellei ryhmää tarkemmin määritellä.

Kotimaisten pankkien taseet kasvoivat runsaat 9 prosenttia vuoden 2000 lopusta syyskuun 2001 loppuun

Kotimaisten pankkien *taseet* olivat vuoden 2001 tammi-syyskuussa keskimäärin 797 756 milj.markkaa, kun ne koko edellisen vuoden aikana olivat keskimäärin 702 645 milj.markkaa. Syyskuun 2001 lopussa kotimaisten pankkien taseet kasvoivat 832 972 milj.markkaan.

Kotimaisten muuta luottolaitostoimintaa (mm. rahoitusyhtiötoimintaa) kuin pankkitoimintaa harjoittavien luottolaitosten taseet supistuivat vuoden 2001 tammi-syyskuun aikana 3 845 milj.markalla (runsaalla 5 prosentilla). Vastaavasti Suomessa talletuspankkitoimintaa harjoittavien ulkomaisten luottolaitosten sivukonttoreiden taseet supistuivat vastaavana ajanjaksona 284 milj.markalla 56 423 milj.markkaan. Sen sijaan ulkomailla pankkitoimintaa harjoittavien kotimaisten pankkien sivukonttoreiden taseiden kasvu nopeutui - ne kasvoivat 39 338 milj.markalla 164 524 milj.markkaan.

Suomessa muuta luottolaitostoimintaa kuin pankkitoimintaa (mm. rahoitusyhtiötoimintaa) harjoittavien ulkomaisten luottolaitosten sivukonttoreiden taseet kasvoivat vuoden 2000 lopusta syyskuun 2001 loppuun 267 milj.markalla 5 039 milj.markkaan.

Taseen ulkopuolisia sitoumuksia kotimaisilla pankeilla oli syyskuun lopussa 164 389 milj.markkaa, joka on 16 627 milj.markkaa enemmän kuin vuoden 2000 lopussa. Ulkomaisilla pankeilla oli taseen ulkopuolisia sitoumuksia 13 875 milj.markkaa. Kotimaisten pankkien taseiden ulkopuolisiin sitoumuksiin sisältyi mm. käyttämättömiä luottojärjestelyjä 70 282, takauksia 54 567, ja takuusitoumuksia 24 594 milj.markkaa. Ulkomaisten pankkien taseiden ulkopuolisiin sitoumuksiin sisältyi mm. takauksia 6 564 ja käyttämättömiä luottojärjestelyjä 5 730 milj.markkaa.

Kotimaisten pankkien nettovoittojen kasvu nopeutui kolmannella neljänneksellä - ohi edellisen vuoden vastaavan periodin

Kotimaiset pankit saivat tammi-syyskuulta 2001 nettovoittoa 1 104 milj.markkaa edellisen vuoden vastaavaa ajankohtaa runsaammin. Nettovoittoa kertyi 7 245 milj.markkaa.

Rahoituskatetta kertyi kotimaisille pankeille yhteensä vuoden 2001 tammi-syyskuulta 11 975 milj.markkaa, joka on 1 219 milj.markkaa (11 prosenttia) edellisen vuoden vastaavaa ajankohtaa enemmän.

Kotimaisten pankkien hallintokulut kasvoivat edellisen vuoden tammi-syyskuusta 616 milj.markalla, joka näkyy mm. henkilöstökulujen 416 milj.markan suuruisena kasvuna. Kotimaisilla pankeilla oli hallintokuluja kaikkiaan tammi-syyskuun 2001 aikana 7 338 milj.markkaa, josta oli henkilöstökuluja 4 385 milj.markkaa. Ulkomaisten pankkien hallintokulut kasvoivat 96 milj.markalla ja olivat vuoden 2001 tammi-syyskuussa 407 milj.markkaa.

Asetelma I:

TULOSLASKELMA (C3) neljännesvuosittain;
sekä muutokset edellisestä vuodesta (V%) ja
edellisestä neljänneksestä (N%)

	1.1.2000- 31.12.2000		1.1.2001- 31.3.2001		1.1.2001- 30.6.2001		1.1.2001- 30.9.2001		1.1.2001- 31.12.2001		
	1000 mk	V%	1000 mk	N%	1000 mk	N%	1000 mk	V%	1000 mk	N%	V%
Kotimaiset talletuspankit 1)											
01 4 Korkotuotot (L01...L05)	34 869 013		10 829 820	-68,9	21 306 651	96,7	31 037 290	-38,9	45,7	-11,0	
02 6 Leasingtoiminnan nettotuotot	1 046		6	-99,4	374	(X)	570	-64,2	52,4	-45,5	
03 8 Korkokulut (L07...L13)	20 152 615		6 774 859	-66,4	13 275 507	96,0	19 062 866	-34,1	43,6	-5,4	
04 0 RAHOITUSKATE	14 717 444		4 054 967	-72,4	8 031 518	98,1	11 974 994	-45,4	49,1	-18,6	
05 3 Tuotot oman pääoman ehtoista sijoituksista (L15)	1 516 790		240 657	-84,1	965 791	301,3	1 200 596	-36,3	24,3	-20,8	
06 5 Palkkiotuo	5 928 687		1 304 847	-78,0	2 633 575	101,8	3 956 048	-55,6	50,2	-33,3	
07 7 Palkkiokulut	751 246		172 913	-77,0	380 137	119,8	617 938	-49,4	62,6	-17,7	
08 9 Arvopaperikaupan ja valuuttatoiminnan nettotuotot (L18)	1 043 942		221 291	-78,8	297 531	34,5	570 485	-71,5	91,7	-45,4	
09 1 Liiketoiminnan muut tuotot (L19)	1 373 219		299 946	-78,2	798 375	166,2	1 157 008	-41,9	44,9	-15,7	
10 3 Hallintokulut (L20)	9 342 777		2 379 801	-74,5	4 852 449	103,9	7 337 529	-48,1	51,2	-21,5	
11 5 Poistot ja arvonalent. aineellisia ja aineettomia hyödykkeitä	1 007 484		183 497	-81,8	401 270	118,7	646 953	-60,2	61,2	-35,8	
12 7 Liiketoiminnan muut kulut (L22)	2 418 409		553 831	-77,1	1 365 295	146,5	1 951 473	-43,5	42,9	-19,3	
13 9 Luotto- ja takaustappiot	268 758		-105 887	*	-5 691	(-94,6)	312 294	*	*	16,2	
14 -1 Pysyviin vastaaviin kuuluvien arvopapereiden arvonalentumiset	223 323		241	-99,9	171 885	(X)	173 402	-23,0	0,9	-22,4	
16 6 Liikevoitto/-tappio	10 568 085		2 937 312	-72,2	5 561 445	89,3	7 819 542	-47,4	40,6	-26,0	
17 8 Satunnaiset tuotot	808 083		30 695	-96,2	93 823	205,7	156 929	-88,4	67,3	-80,6	
18 0 Satunnaiset kulut	334 973		6 361	-98,1	14 995	135,7	21 339	-95,5	42,3	-93,6	
19 2 Voitto/tappio ennen tilinpäätössiirtoja ja veroja	11 041 195		2 961 646	-73,2	5 640 273	90,4	7 955 132	-48,9	41,0	-28,0	
20 4 Tilinpäätössiirrot	-687 513		-38 014	(-94,5)	-92 482	(143,3)	-132 029	(-86,5)	(42,8)	(-80,8)	
Välittömät verot 3)	2 610 428		791 340	-69,7	1 496 064	89,1	577 804	-42,7	-61,4	-77,9	
21 6 Tuloverot											
22 8 Muut välittömät verot											
24 2 TILIKAUDEN VOITTO TAI TAPPIO	7 743 254		2 132 292	-72,5	4 051 727	90,0	7 245 299	-47,7	78,8	-6,4	

V-muutokset kuvaavat muutosta koko edelliseen vuoteen. Mitä pienempi negatiivinen muutos, sen suurempi osa edellisen vuoden esim. tuottoerästä on toteutunut.

1) ml. kotimaisten pankkien ulkomailta toimivat sivukonttorit; pl. Suomessa toimivat ulkomaisten pankkien sivukonttorit

3) Tilinpäätösmääräysten mukaisesti piilevät verovelat ja -saavat huomioidaan tilinpäätöksessä

*) muutos negatiivisen ja positiivisen luvun välillä

L -viite erän lopussa merkitsee sitä, että erään liittyy eritelytietoja varsinaisissa julkaisuaukkoissa

Asetelma Ib:

TULOSLASKELMA (C3) neljännesvuosittain;
sekä muutokset edellisestä vuodesta (V%) ja
edellisestä neljänneksestä (N%)

Suomessa talletuspankkitoimintaa harjoittavat
ulkomaiset sivukonttorit

	1.1.2000- 31.12.2000	1.1.2001- 31.3.2001	1.1.2001- 30.6.2001	1.1.2001- 30.9.2001	1.1.2001- 31.12.2001				
	1000 mk	1000 mk	1000 mk	1000 mk	1000 mk				
		V%	N%	V%	N%				
01 4 Korkotuotot (L01...L05)	2 843 072	763 139	-73,2	1 464 523	91,9	-48,5	2 112 556	44,2	-25,7
02 6 Leasingtoiminnan nettotuotot									
03 8 Korkokulut (L07...L13)	2 618 021	688 951	-73,7	1 323 888	92,2	-49,4	1 893 007	43,0	-27,7
04 0 RAHOITUSKATE	225 051	74 188	-67,0	140 635	89,6	-37,5	219 549	56,1	-2,4
05 3 Tuotot oman pääoman ehtoista sijoituksista (L15)	113 480	37 984	-66,5	57 160	50,5	-49,6	57 722	1,0	-49,1
06 5 Palkkiotuotot	405 551	81 134	-80,0	173 988	114,4	-57,1	254 819	46,5	-37,2
07 7 Palkkiokulut	39 809	7 678	-80,7	9 581	24,8	-75,9	10 390	8,4	-73,9
08 9 Arvopaperikaupan ja valuuttatoiminnan nettotuotot (L18)	159 648	33 365	-79,1	33 302	-0,2	-79,1	51 898	55,8	-67,5
09 1 Liiketoiminnan muut tuotot (L19)	9 693	1 959	-79,8	3 869	97,5	-60,1	5 813	50,2	-40,0
10 3 Hallintokulut (L20)	507 283	136 078	-73,2	266 888	96,1	-47,4	406 757	52,4	-19,8
11 5 Poistot ja arvonalent. aineellisia ja aineettomista hyödykkeistä	26 229	5 156	-80,3	10 334	100,4	-60,6	45 770	342,9	74,5
12 7 Liiketoiminnan muut kulut (L22)	58 229	21 489	-63,1	36 047	67,7	-38,1	54 985	52,5	-5,6
13 9 Luotto- ja takauksittomat	-12 180	7 871	*	13 081	66,2	*	13 967	6,8	*
14 1 Pysyviin vastaaviin kuuluvien arvopapereiden arvonalentumiset									
16 6 Liikevoitto-/tappio	294 053	50 358	-82,9	73 023	45,0	-75,2	57 932	-20,7	-80,3
17 8 Satunnaiset tuotot	77		-100,0	164	(Z)	113,0	46	-72,0	-40,3
18 0 Satunnaiset kulut									
19 2 Voitto/tappio ennen tilinpäätössiirtoja ja veroja	294 130	50 358	-82,9	73 187	45,3	-75,1	57 978	-20,8	-80,3
20 4 Tilinpäätössiirrot	-112 616		-100,0			-100,0	1 165	(Z)	*
20 4 Välittömät verot 3)	137 268	7 729	-94,4	11 731	51,8	-91,5	8001	-31,8	-94,2
21 6 Tuloverot									
22 8 Muut välittömät verot									
24 2 TILIKAUDEN VOITTO TAI TAPPIO	44 246	42 629	-3,7	61 456	44,2	38,9	51 142	-16,8	15,6

V-muutokset kuvaavat muutosta vuodesta koko edelliseen vuoteen. Mitä pienempi negatiivinen muutos, sen suurempi osa edellisen vuoden esim. tuottoerästä on toteutunut.

3) Tilinpäätösmääräysten mukaisesti piilevät verovelat ja -saatat huomioidaan tilinpäätöksessä

*) muutos negatiivisen ja positiivisen luvun välillä

L -viite erän lopussa merkitsee sitä, että erään liittyy erittelytietoja varsinaisissa julkaisuaukukoissa

xx negatiivinen erä Luotto- ja takauksittomat -rivillä merkitsee peruuntuneita ja/tai takaisin saatuja aiemmin poistettuja tappioita

Asetelma 2:

TASE (C3) kuukausittain, 1000 mk
sekä muutokset kuukauden aikana (K%) ja
edellisen vuoden lopusta (V%)

Koittamiset talletuspankit I)

	31.12.2000	31.1.2001	28.2.2001	31.3.2001	30.4.2001	31.5.2001	30.6.2001	
	1000 mk	1000 mk	1000 mk	1000 mk	1000 mk	1000 mk	1000 mk	
V%	K%	K%	K%	K%	K%	K%	K%	V%
VASTAAVAA								
00 2 Keskuspankkirahoitukseen oikeutuvat saamistodistukset (L02)	53 401 651	51 723 091	56 248 314	53 672 541	52 747 222	59 164 622	55 351 758	12,2
01 6 Käteiset varat	15 379 458	10 781 199	7 904 299	17 846 492	12 538 907	13 070 247	10 147 362	4,2
02 8 Saamiset luottolaitoksilta (L02)	181 750 036	176 225 739	192 585 303	200 478 268	210 422 398	213 302 235	217 452 032	5,0
03 0 Saamiset yleisöiltä ja julkisyhteisöiltä (L03)	409 817 229	409 269 654	409 626 613	410 782 290	417 343 244	418 853 751	421 850 810	0,4
04 2 Leasingkohteet	7 323	7 276	6 866	7 219	7 219	7 172	7 041	-0,7
05 5 Saamistodistukset (L05)	49 101 174	54 124 024	52 760 582	54 370 975	51 784 602	51 591 248	49 453 951	-0,4
06 7 Osakkeet ja osuudet	4 079 487	4 098 225	3 963 389	3 961 083	3 879 960	4 107 937	3 986 349	5,9
07 9 Osakkeet ja osuudet omistusyhteisyyksissä	578 401	578 962	586 784	587 711	592 743	1 343 248	1 456 977	126,6
08 1 Osakkeet ja osuudet samaan konserniin kuuluvissa yrityksissä	6 587 355	6 608 624	6 617 325	6 629 629	6 754 135	4 316 014	4 329 861	-36,1
09 3 Aineettomat hyödykkeet	510 874	513 984	518 686	522 451	529 914	544 602	550 420	2,8
11 7 Aineelliset hyödykkeet (L08)	11 670 357	11 617 509	11 598 385	11 587 762	11 602 543	15 817 574	15 715 080	36,3
13 1 Muut varat (L09)	16 903 625	21 346 269	20 213 252	21 674 867	23 433 135	21 624 521	23 209 649	-7,7
14 3 Siirtosaamiset ja maksetut ennakot (L10)	12 883 619	12 787 478	12 871 048	12 882 783	11 943 331	11 805 027	10 655 671	-1,2
17 0 Omat osakkeet ja osuudet								
19 4 YHTIENSÄ	762 670 589	759 682 034	775 500 846	795 004 071	803 579 353	815 548 198	814 166 961	1,5
VASTATTAVAA								
28 3 Viervas pättömaa	715 753 062	712 269 898	727 360 560	746 094 138	754 263 169	765 430 990	763 660 887	1,5
31 9 Velat luottolaitoksille ja keskuspankeille (L11)	121 611 244	125 549 387	125 319 435	139 996 720	145 790 487	149 572 447	149 629 825	2,6
32 1 Velat yleisöille ja julkisyhteisöille (L12)	381 956 954	363 064 631	371 937 762	370 085 581	373 826 507	377 878 362	386 307 696	1,1
33 3 Yleiseen liikkeeseen lasketut velkakirjat	158 787 944	166 629 900	173 783 726	181 390 304	174 787 658	181 927 053	174 969 193	4,1
34 5 Muut velat (L13)	25 439 682	29 832 950	28 679 124	25 472 054	30 823 456	26 945 346	23 952 364	-12,6
35 8 Siirtovelat ja saadut ennakot (L14)	10 883 439	10 197 296	10 583 234	10 870 360	10 855 683	11 167 496	11 542 735	2,9
36 0 Pakolliset varaukset	330 254	241 763	243 858	235 144	200 471	434 678	376 893	116,8
38 4 Velat, joilla on huonompi etuoikeus kuin muilla veloilla	16 743 545	16 753 971	16 813 421	18 043 975	17 978 907	17 505 608	16 882 181	-2,6
44 6 Tilinpäätössiirtojen kertymät	2 948 403	2 976 160	2 985 150	3 009 148	2 998 417	3 004 911	3 058 247	0,2
46 9 Oma pättömaa	43 969 124	44 435 976	45 155 136	45 900 785	46 317 767	47 112 297	47 447 827	1,7
4601 3 Osake-, osuus- tai peruspättömaa	16 216 005	12 491 123	12 557 503	12 624 800	12 673 808	12 768 149	12 845 524	0,7
4603 7 Sijoitusosuuspättömaa, kantarahasto tai lisäpättömaa	199 426	199 427	220 897	283 355	283 355	342 755	342 755	21,0
4605 2 Ylikurssirahasto	120 474	119 556	119 260	115 653	118 657	118 021	118 075	-0,5
4607 6 Arvonkorotusrahasto	11 625 349	10 022 979	11 689 060	11 634 384	11 666 398	11 679 543	11 684 557	0,1
4609 0 Muut sidotut rahastot	8 661 754	4 184 211	4 168 799	4 229 646	4 219 635	4 324 808	4 147 308	2,5
4611 4 Pättömahainat	3 115 591	3 115 591	3 124 050	3 462 488	3 953 789	4 173 645	4 222 227	5,6
4613 8 Vapaat rahastot	-2 100 974	13 466 779	11 846 891	11 418 167	10 408 505	10 097 959	10 035 654	-3,0
4622 7 Edellisten tilikausien voitto tai tappio	7 743 254	836 310	1 428 676	2 132 292	2 993 620	3 607 417	4 051 727	20,5
4624 1 Tilikauden voitto tai tappio	-1 611 755		-100,0					
4640 7								
49 7 YHTIENSÄ (T36)	762 670 589	759 682 034	775 500 846	795 004 071	803 579 353	815 548 198	814 166 961	1,5
60 0 Taseen ulkopuoliset sitoumukset	147 757 741	144 593 643	143 178 026	196 381 651	142 638 076	154 878 245	161 151 121	8,6
6001 2 Asiakkain puolesta kolmannen hyväksi annetut sitoumukset	67 247 530	66 732 320	67 358 749	120 167 882	67 877 284	78 253 894	79 141 139	15,3
6002 4 Asiakkain hyväksi annetut peruuttamattomat sitoumukset	80 510 211	77 861 323	75 823 277	76 213 769	74 760 792	76 624 351	82 009 982	2,5

1) ml. kotimaisten pankkien ulkomailla toimivat sivukonttorit; pl. Suomessa toimivat ulkomaisten pankkien sivukonttorit

*) muutos negatiivisen ja positiivisen luvun välillä

L -viite erän lopussa merkitsee sitä, että erään liittyy erittelytietoja varsinaisissa julkaisutalukoissa

Asetelma 2:

TASE (C3) kuukaussittain, 1000 mk
sekä muutokset kuukauden aikana (K%) ja
edellisen vuoden lopusta (V%)

Kotimaiset talletuspankit 1)

	31.7.2001	31.8.2001	30.9.2001	31.10.2001	30.11.2001	31.12.2001
	1000 mk	1000 mk	1000 mk	1000 mk	1000 mk	1000 mk
	K%	K%	K%	K%	K%	K%
	V%	V%	V%	V%	V%	V%
VASTAAVAA						
00 2 Keskuspankkirahoituksen oikeuttavat saamistodistukset (L02)	53 979 092	58 216 036	56 545 404	56 545 404	56 545 404	56 545 404
01 6 Käteisvarat	10 521 720	13 404 122	14 440 923	14 440 923	14 440 923	14 440 923
02 8 Saamiset luottolaitoksilta (L02)	206 372 201	194 781 266	233 750 448	233 750 448	233 750 448	233 750 448
03 0 Saamiset yleisöltä ja julkisyhteisöiltä (L03)	418 595 705	416 951 193	417 862 947	417 862 947	417 862 947	417 862 947
04 2 Leasingkohteet	6 881	6 720	6 572	6 572	6 572	6 572
05 5 Saamistodistukset (L05)	49 994 739	48 200 583	46 480 017	46 480 017	46 480 017	46 480 017
06 7 Osakkeet ja osuudet	3 973 425	3 906 719	3 989 484	3 989 484	3 989 484	3 989 484
07 9 Osakkeet ja osuudet omistusyhteisyyksissä	1 455 014	1 431 657	1 471 344	1 471 344	1 471 344	1 471 344
08 1 Osakkeet ja osuudet samaan konserniin kuuluvissa yrityksissä	4 175 947	4 166 563	4 155 422	4 155 422	4 155 422	4 155 422
09 3 Aineettomat hyödykkeet	549 214	550 587	577 393	577 393	577 393	577 393
11 7 Aineelliset hyödykkeet (L08)	15 679 537	15 645 758	15 434 967	15 434 967	15 434 967	15 434 967
13 1 Muut varat (L09)	18 382 980	20 593 329	26 783 303	26 783 303	26 783 303	26 783 303
14 3 Siirtosaamiset ja maksetut ennakot (L10)	10 481 927	11 325 113	11 474 211	11 474 211	11 474 211	11 474 211
17 0 Onnit osakkeet ja osuudet						
19 4 YHTEENSÄ	794 168 382	789 179 646	832 972 435	832 972 435	832 972 435	832 972 435
VASTATTAVAA						
28 3 Vieras pöytä	743 327 096	737 737 870	779 252 567	779 252 567	779 252 567	779 252 567
31 9 Velat luottolaitoksille ja keskuspankeille (L11)	142 602 110	143 399 830	146 676 674	146 676 674	146 676 674	146 676 674
32 1 Velat yleisölle ja julkisyhteisöille (L12)	385 034 484	382 602 094	401 440 667	401 440 667	401 440 667	401 440 667
33 3 Yleiseen liikkeeseen lasketut velkakirjat	164 252 131	154 587 997	169 567 577	169 567 577	169 567 577	169 567 577
34 5 Muut velat (L13)	22 600 390	27 986 703	33 404 972	33 404 972	33 404 972	33 404 972
35 8 Siirtovelat ja saadut ennakot (L14)	11 904 822	12 617 510	11 607 791	11 607 791	11 607 791	11 607 791
36 0 Pakolliset varaukset	366 826	369 181	326 857	326 857	326 857	326 857
38 4 Velat, joilla on huonompi etuoikeus kuin muilla veloilla	16 566 333	16 174 555	16 228 029	16 228 029	16 228 029	16 228 029
44 6 Tilinpitäjäsiirtojen kertymä	3 028 347	3 038 047	3 101 795	3 101 795	3 101 795	3 101 795
46 9 Oma pöytä	47 812 939	48 403 729	50 618 073	50 618 073	50 618 073	50 618 073
4601 3 Osake-, osuus- tai peruspöytä	12 572 375	12 696 353	12 787 433	12 787 433	12 787 433	12 787 433
4603 7 Sijoitusosuuksipöytä, kantarahasto tai lisäpöytä						
4605 2 Ylikurssirahasto	342 755	346 582	390 010	390 010	390 010	390 010
4607 6 Arvonkorotusrahasto	118 060	117 966	117 771	117 771	117 771	117 771
4609 0 Muut sidotut rahastot	11 684 557	11 684 645	11 685 346	11 685 346	11 685 346	11 685 346
4611 4 Pääomalanat	4 081 238	3 991 583	3 922 013	3 922 013	3 922 013	3 922 013
4613 8 Vapaat rahastot	4 224 646	4 248 847	4 248 844	4 248 844	4 248 844	4 248 844
4622 7 Edellisten tilikausien voitto tai tappio	10 036 089	10 011 464	10 221 357	10 221 357	10 221 357	10 221 357
4624 1 Tilikauden voitto tai tappio	4 753 219	5 306 289	7 245 299	7 245 299	7 245 299	7 245 299
4640 7						
49 7 YHTEENSÄ (T36)	794 168 382	789 179 646	832 972 435	832 972 435	832 972 435	832 972 435
60 0 Taseen ulkopuoliset sitoumukset	164 954 142	162 857 887	164 388 952	164 388 952	164 388 952	164 388 952
6001 2 Asiakkaan puolesta kolmannen hyväksi annetut sitoumukset	83 865 770	84 491 485	86 281 487	86 281 487	86 281 487	86 281 487
6002 4 Asiakkaan hyväksi annetut peruuttamattomat sitoumukset	81 088 372	78 366 402	78 107 465	78 107 465	78 107 465	78 107 465

1) ml. kotimaisten pankkien ulkomailta toimivat sivukonttorit; pl. Suomessa toimivat ulkomaisten pankkien sivukonttorit

*) muutokset negatiivisen ja positiivisen luvun välillä

L - viite erän lopussa merkitsee sitä, että erään liittyvät erittelytiedot varsinaisissa julkaisutautukoissa

Asetelma 2a:

OPK:n jäsenosuuspankkien sekä paikallisuospankkien TASEET sekä muutokset edellisen vuoden lopusta (V%)

	OPK:n jäsenosuuspankit 1)		Paikallisuospankit 2)		Osuuspankit yhteensä	
	31.12.2000	30.9.2001	31.12.2000	30.9.2001	31.12.2000	30.9.2001
	1000 mk	1000 mk	1000 mk	1000 mk	1000 mk	1000 mk
		V%		V%		V%
VASTAAVAA						
00 2 Keskuspankkirahoituksen oikeuttavat saamistodistukset (L02)	2 476 148	-27,1	1 028 435	891 733	3 504 583	2 696 235
01 6 Käteiset varat	865 797	-24,5	128 676	112 289	994 473	766 317
02 8 Saamiset luottolaitoksilta (L02)	16 643 495	17,2	1 731 927	2 157 528	18 375 422	21 664 383
03 0 Saamiset yleisöltä ja julkisyhteisöiltä (L03)	88 232 247	6,4	8 470 633	9 099 212	96 702 880	102 987 723
04 2 Leasingkohteet	242	-69,8	73		242	73
05 5 Saamistodistukset (L05)	1 770 152	36,8	203 831	234 457	1 973 983	2 656 358
06 7 Osakkeet ja osuudet	1 797 079	7,7	55 126	58 565	1 852 205	1 994 696
07 9 Osakkeet ja osuudet omistusyhteisyyksissä	11 941	11,8	1 023	1 123	12 964	14 476
08 1 Osakkeet ja osuudet samaan konserniin kuuluvissa yrityksissä	233 322	1,8	100	100	233 422	237 699
09 3 Aineettomat hyödykkeet	18 784	-17,7	4 347	4 659	23 131	20 117
11 7 Aineelliset hyödykkeet (L08)	6 329 720	-3,8	472 328	477 573	6 802 048	6 566 069
13 1 Muut varat (L09)	624 373	-7,5	9 397	7 843	633 770	585 108
14 3 Siirtosaamiset ja maksetut ennakot (L10)	1 167 678	37,6	154 171	177 678	1 321 849	1 784 616
17 0 Omat osakkeet ja osuudet						
19 4 YHTEENSÄ	120 170 978	7,1	12 259 994	13 222 760	132 430 972	141 973 870
VASTATTAVAA						
28 3 Vieras päättöma	107 482 872	6,7	10 672 844	11 494 594	118 155 716	126 149 683
31 9 Velat luottolaitoksille ja keskuspankeille (L11)	6 044 513	-11,1	51 789	46 903	6 096 302	5 421 300
32 1 Velat yleisölle ja julkisyhteisöille (L12)	96 198 873	6,9	10 226 438	10 899 084	106 425 311	113 713 851
33 3 Yleiseen liikkeeseen lasketut velkakirjat	1 982 917	23,0	167 092	229 785	2 150 009	2 669 432
34 5 Muut velat (L13)	396 613	4,1	81 612	71 848	478 225	484 772
35 8 Siirtovelat ja saadut ennakot (L14)	1 105 878	91,3	61 016	172 899	1 166 894	2 288 446
36 0 Pakolliset varaukset	28 761	-1,2	28 423		28 761	28 423
38 4 Velat, joilla on huonompi etuoikeus kuin muilla veloilla	1 725 317	-14,8	84 897	74 075	1 810 214	1 543 459
44 6 Tilinpäätössiirtojen kertymät	1 525 787	0,3	159 386	191 662	1 685 173	1 721 516
46 9 Oma päättöma	11 162 319	12,6	1 427 764	1 536 504	12 590 083	14 102 671
4601 3 Osake-, osuus- tai peruspäättöma	3 055 383	7,7	321 803	359 879	3 377 186	3 649 360
4603 7 Sijoitusosuuspäättöma, kantarahasto tai lisipäättöma						
4605 2 Ylikurssirahasto						
4607 6 Arvonkorotusrahoisto	99 049	-2,1	6 766	6 317	105 815	103 251
4609 0 Muut sidonut rahastot	2 733 643	1,8	377 322	375 693	3 110 965	3 157 851
4611 4 Päättömalainat	1 856 400	-14,6			1 856 400	1 585 900
4613 8 Vapaut rahastot	2 337 361	42,4	332 096	374 602	2 669 457	3 702 066
4622 7 Edellisten tilikausien voitto tai tappio	-690 556	(-89,0)	234 810	309 307	-455 746	233 488
4624 1 Tilikausien voitto tai tappio	1 771 039	-11,9	154 967	110 706	1 926 006	1 670 755
49 7 YHTEENSÄ (T36)	120 170 978	7,1	12 259 994	13 222 760	132 430 972	141 973 870
60 0 Taseen ulkopuoliset sitoumukset	6 515 593	11,9	425 052	524 949	6 940 645	7 816 555
6001 2 Asiakkaan puolesta kolmannen hyväksi annetut sitoumukset	1 847 250	-1,5	148 560	173 723	1 995 810	1 993 490
6002 4 Asiakkaan hyväksi annetut peruuttamattomat sitoumukset	4 668 343	17,2	276 492	351 226	4 944 835	5 823 065

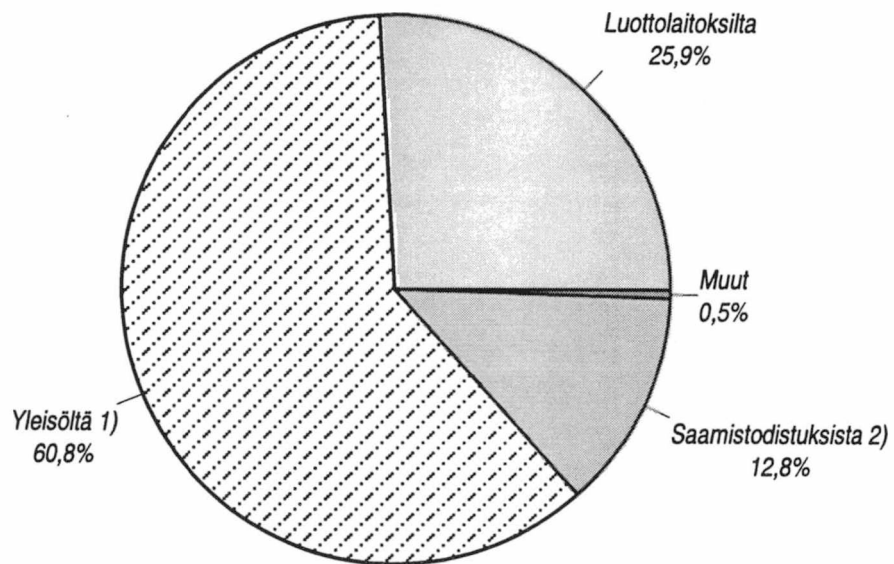
1) Osuuspankkikeskus OPK-osuuskunta

2) Paikallisuospankkijähdistys ry:hen kuuluvat osuuspankit

L -viite erän lopussa merkitsee sitä, että erään liittyy eriteltäviä varsinaisissa julkaisutaulukoissa

Korkotuotot, rakenne % *

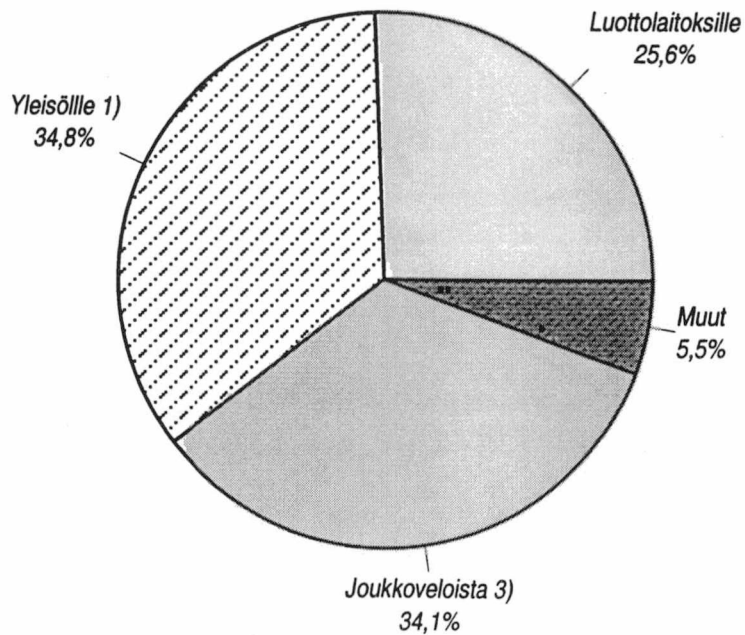
1.1.-30.9.2001



Kotimaisten pankkien korkotuotot yht. 31 037 milj.markkaa

Korkokulut, rakenne % *

1.1.-30.9.2001



Kotimaisten pankkien korkokulut yht. 19 063 milj.markkaa

* kotimaiset pankit

1) ml. julkisyhteisöt

2) joukkovelkakirjat ja rahamarkkinainstrumentit

3) yleiseen liikkeeseen lasketut velkakirjat

		1000 €		Osuuspankit		Säästöpankit		Kotimaiset pankit yhteensä		Muut luotto-laitokset		Ulkomaiset pankit		Ulkomaiset muut luotto-laitokset	
		Liikepankit		C3		C3		C3		C3		C3		C3	
01		3 988 570,6		953 107,2	278 419,6	5 220 097,4	363 346,1	355 306,4	17 231,7						
02	4 Korkotuotot (L01, T35)	119,9		-24,1	-	95,9	78 430,9	-	11 512,8						
03	6 Leasingtoiminnan nettotuotot	2 749 152,9		345 666,7	111 324,3	3 206 143,9	286 594,2	318 380,9	20 506,3						
04	8 Korkokulut (L07, T35)	1 239 537,6		607 416,4	167 095,4	2 014 049,4	155 182,8	36 925,5	8 238,2						
05	0 RAHOITUSKATE														
06	3 Tuotot oman pääoman ehtoista sijoituksista (L15)	166 909,5		32 497,8	2 518,4	201 925,8	3 133,7	9 708,1	-						
07	5 Palkkiotuotot (L16)	464 214,5		164 485,4	36 659,6	665 359,5	106 070,1	42 857,5	184,2						
08	7 Palkkiokulut (L17)	73 343,4		25 615,5	4 970,8	103 929,7	51 777,0	1 747,5	339,2						
09	9 Arvopaperikaupan ja valuuttatoiminnan nettotuotot (L18)	105 120,3		-9 328,4	156,8	95 948,7	2 307,5	8 728,6	57,0						
10	1 Liiketoiminnan muut tuotot (L19)	115 376,4		68 654,0	10 564,4	194 594,8	14 748,6	977,7	595,7						
11	3 Hallintokulut (L20)	821 780,8		319 359,1	92 943,8	1 234 083,8	90 179,5	68 411,6	5 789,2						
12	5 Poistot ja arvonalennukset aineellisista ja aineettomista hyödykkeistä (L21)	61 813,9		37 438,5	9 557,3	108 809,7	6 258,8	7 698,0	501,5						
13	7 Liiketoiminnan muut kulut (L22)	171 768,0		133 028,9	23 417,3	328 214,2	12 838,0	9 247,8	1 122,7						
14	9 Luotto- ja takaustappiot (T14)	50 922,8		2 175,0	-573,7	52 524,1	5 262,3	2 349,1	198,6						
15	1 Pysyviin vastaaviin kuuluvien arvopapereiden arvonalennukset	28 646,4		274,7	243,0	29 164,1	72,0	-	-						
16	6 Liikevoitto	882 883,0		345 833,6	86 436,0	1 315 152,6	115 055,2	9 743,5	1 123,8						
17	8 Satunnaiset tuotot (L25)	54,0		26 339,6	-	26 393,6	-	7,7	-						
18	0 Satunnaiset kulut (L26)	309,0		3 280,0	-	3 589,0	-	-	-						
19	2 Voitto (tappio) ennen tilinpäätössiirtoja ja veroja	882 628,0		368 893,1	86 436,0	1 337 957,2	115 055,2	9 751,2	1 123,8						
20	4 Tilinpäätössiirrot	4,5		-4 372,4	-17 837,8	-22 205,7	116,9	195,9	-192,4						
21	6 Tuloverot (T16)	-5 193,3		83 519,9	18 851,2	97 177,8	32 935,9	1 345,7	637,8						
22	8 Muut välittömät verot (T16)	1,9		-	-	1,9	-	-	-						
24	2 TILIKAUDEN VOITTO TAI TAPPIO	887 824,0		281 000,8	49 747,0	1 218 571,8	82 236,2	8 601,5	293,7						

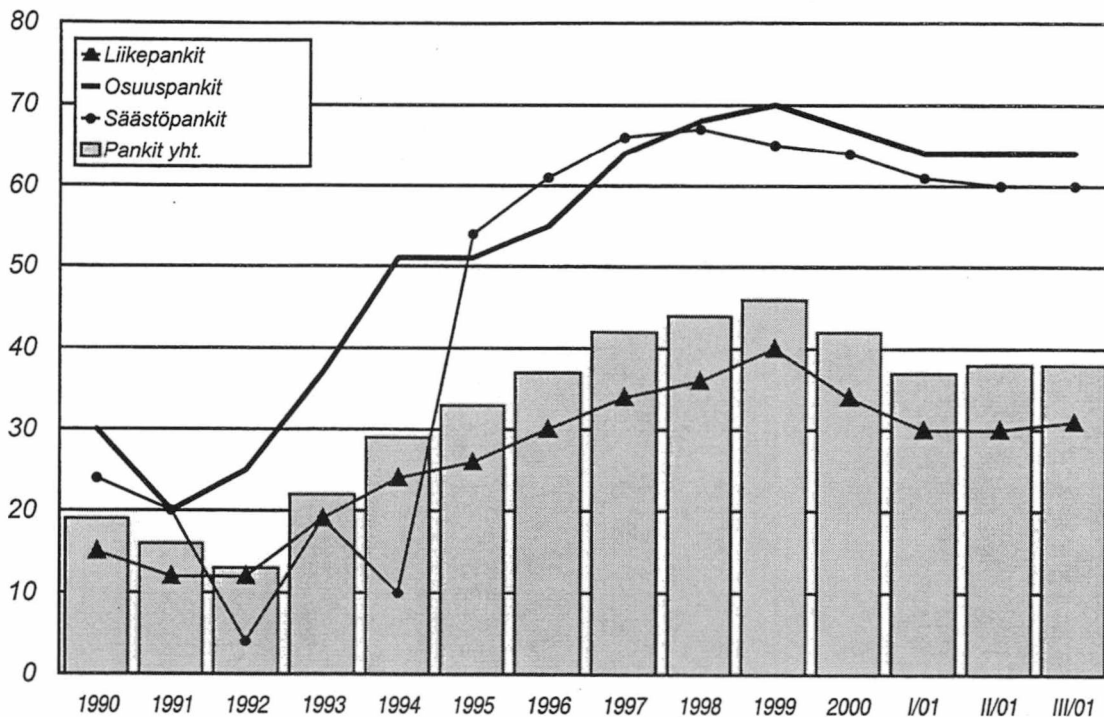
01 TULOSLASKELMA

Ajankohhta: 01.01.- 30.09.2001

	1000 mk	Liikepankit	Osuuspankit	Säästöpankit	Kotimaiset pankit yhteensä	Muut luotto-laitokset	Ulkomaiset pankit	Ulkomaiset muut luotto-laitokset
	C3	C3	C3	C3	C3	C3	C3	C3
01	23 714 964		5 666 918	1 655 408	31 037 290	2 160 358	2 112 556	102 455
02	713		-143	-	570	466 329	-	68 452
03	16 345 721		2 055 241	661 904	19 062 866	1 704 012	1 893 007	121 925
04	7 369 956		3 611 534	993 504	11 974 994	922 675	219 549	48 982
05	992 399		193 223	14 974	1 200 596	18 632	57 722	-
06	2 760 094		977 986	217 968	3 956 048	630 664	254 819	1 095
07	436 080		152 303	29 555	617 938	307 852	10 390	2 017
08	625 017		-55 464	932	570 485	13 720	51 898	339
09	685 997		408 198	62 813	1 157 008	87 691	5 813	3 542
10	4 886 087		1 898 823	552 619	7 337 529	536 183	406 757	34 421
11	367 529		222 599	56 825	646 953	37 213	45 770	2 982
12	1 021 286		790 954	139 233	1 951 473	76 331	54 985	6 675
13	302 773		12 932	-3 411	312 294	31 288	13 967	1 181
14	170 324		1 633	1 445	173 402	428	-	-
16	5 249 384		2 056 233	513 925	7 819 542	684 087	57 932	6 682
17	321		156 608	-	156 929	-	46	-
18	1 837		19 502	-	21 339	-	-	-
19	5 247 868		2 193 339	513 925	7 955 132	684 087	57 978	6 682
20	27		-25 997	-106 059	-132 029	695	1 165	-1 144
21	-30 878		496 587	112 084	577 793	195 828	8 001	3 792
22	11		-	-	11	-	-	-
24	5 278 762		1 670 755	295 782	7 245 299	488 954	51 142	1 746

Rahoituskate **/korkotuotot % *

vuosina 1990-2000 lopussa, sekä 2001 neljännesvuosittain

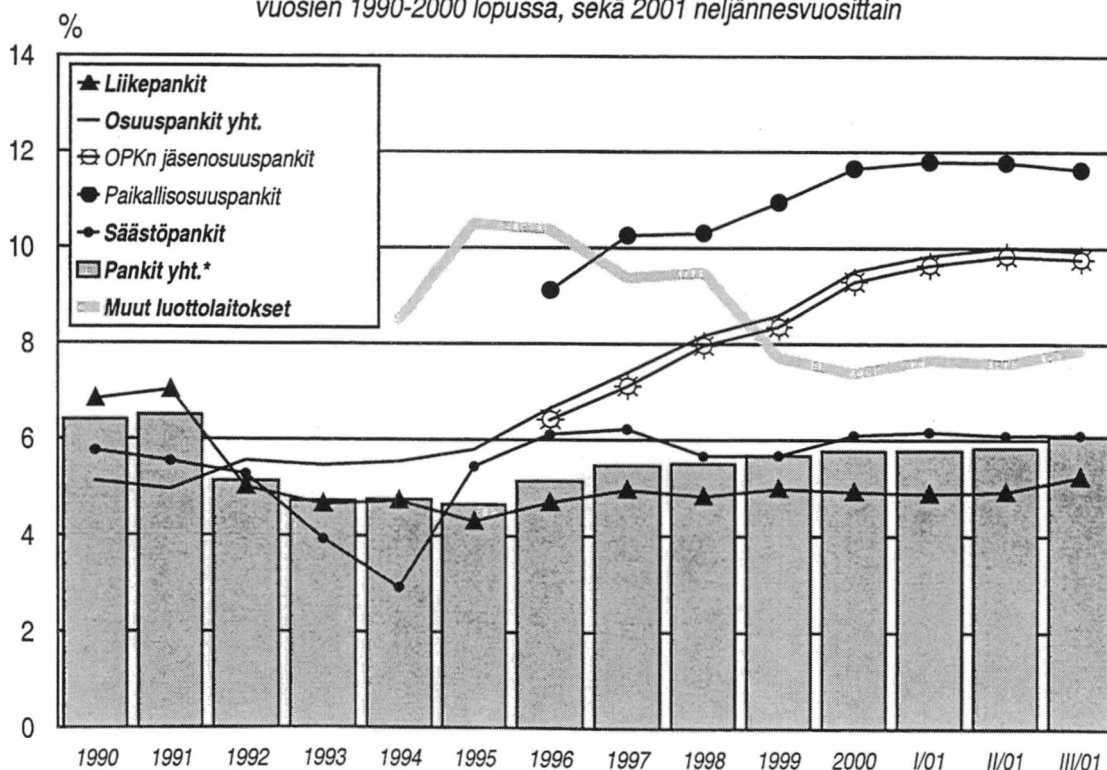


*pl. ulkomaisten pankkien sivukonttorit Suomessa

**ennen vuotta 1995 korkokate

Oma pääoma/tase %

vuosien 1990-2000 lopussa, sekä 2001 neljännesvuosittain



* ei sisällä ulkomaisten luottolaitosten sivukonttoreita Suomessa

		1000 mk							
		Litkepankit	Osuuspankit	Säästöpankit	Kotimaiset pankit yhteensä	Muut luotto-laitokset	Ulkomaiset-pankit	Ulkomaiset muut luotto-laitokset	C3
		C3	C3	C3	C3	C3	C3	C3	C3
L01	KORKOTUOTOT								
01	E Korkotuotot (L01, T35)	23 714 964	5 666 918	1 655 408	31 037 290	2 160 358	2 112 556	102 455	
0101	G Saamisista luottolaitoksilta	7 335 319	588 269	111 701	8 035 289	35 495	643 668	714	
0102	I Saamisista yleisöltä ja julkisyhteisöiltä	12 778 486	4 821 887	1 270 020	18 870 393	2 027 108	981 629	85 156	
0103	A Saamistodistuksista	1 860 378	96 147	29 526	1 986 051	62 349	30 843	-	
0105	F Keskuspankkirahoitukseen oikeuttavista saamistodistuksista	1 594 992	159 221	241 480	1 995 693	21 018	325 100	-	
0109	D Muut korkotuotot	145 789	1 394	2 681	149 864	14 388	131 316	16 585	
L07	KORKOKULUT								
03	I Korkokulut (L07, T35)	16 345 721	2 055 241	661 904	19 062 866	1 704 012	1 893 007	121 925	
0301	A Veloista luottolaitoksille ja keskuspankeille	4 519 155	222 234	130 937	4 872 326	1 165 642	316 844	100 389	
0302	C Veloista yleisölle ja julkisyhteisöille	4 525 042	1 661 014	455 994	6 642 050	16 209	592 441	9 121	6
0303	E Yleiseen liikkeeseen lasketuista velkakirjoista	6 380 239	84 838	34 941	6 500 018	422 896	853 377	-	
0304	G Veloista, joilla on huonompi etuoikeus kuin muilla veloilla	663 906	69 365	24 442	757 713	52 016	-	-	
0305	J Pääomalainoista	105 795	12 636	545	118 976	2 372	-	12 156	
0306	B Muut korkokulut	151 584	5 154	15 045	171 783	44 877	130 345	259	
L15	TUOTOT OMAN PÄÄOMAN EHTOISISTA SIIJOITUKSISTA								
05	D Tuotot oman pääoman ehtoisista sijoituksista (L15)	992 399	193 223	14 974	1 200 596	18 632			
0501	F Osakkeista ja osuuksista	378 246	187 441	11 787	577 474	3 686			
0502	H Omistusyhteyksiyrittäjä	58 507	273	2 259	61 039	9 036			
0503	J Samaan konserniin kuuluvista yrityksistä	555 646	5 509	928	562 083	5 910			

LIITETIETOJA: 01 TULOSLASKELMA

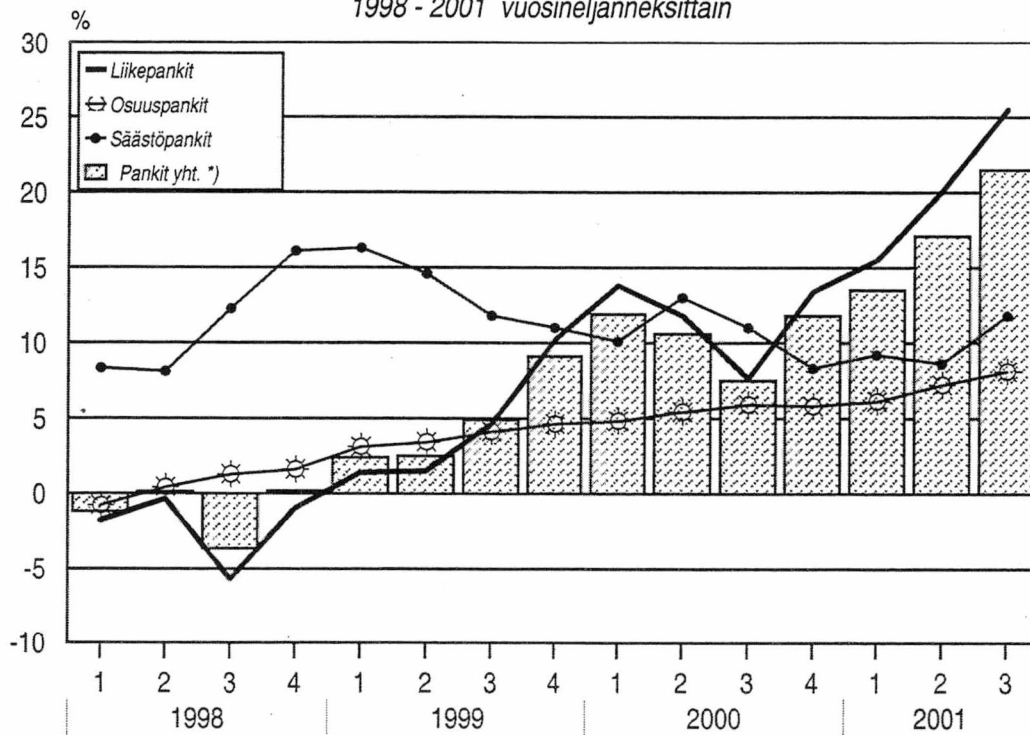
Ajankohhta: 01.01.- 30.09.2001

1000 mk

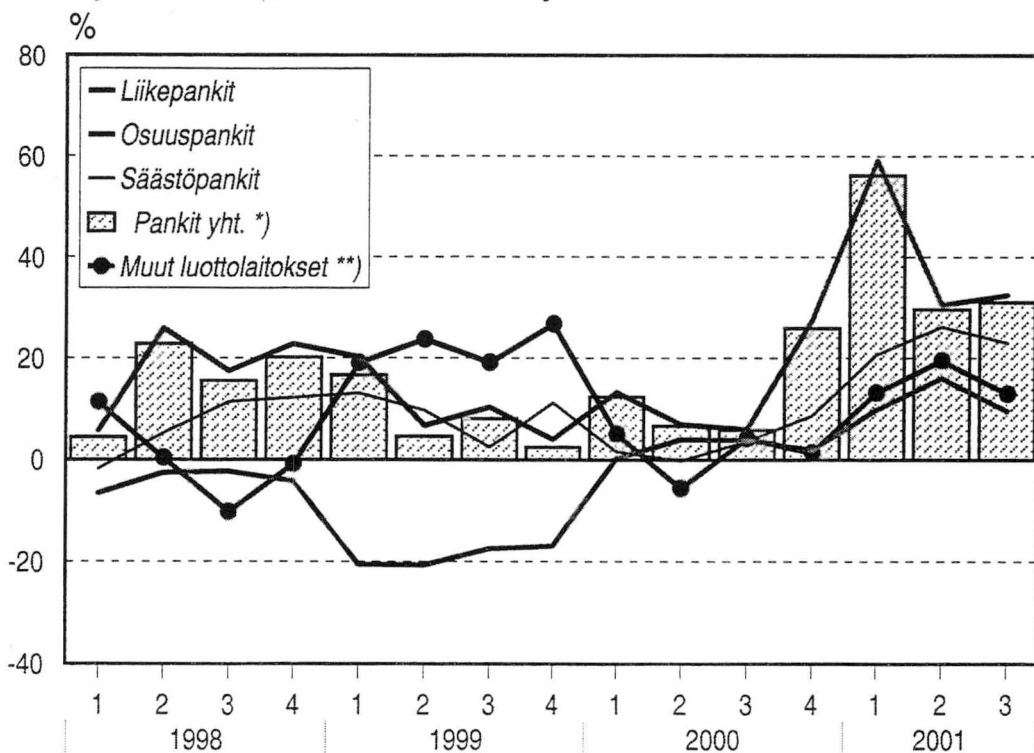
	Liikepankit	Osuuspankit	Säästöpankit	Kotimaiset pankit yhteensä	Muut luotto-laitokset	Ulkomaiset pankit	Ulkomaiset muut luotto-laitokset
	C3	C3	C3	C3	C3	C3	C3
L18 ARVOPAPERIKAUPAN JA VALUUTTATOIMINNAN NETTOTUOTOT							
08 J Arvopaperikaupan ja valuuttatoiminnan nettotuotot (L18)	625 017	-55 464	932	570 485	13 720	51 898	339
0801 B Arvopaperikaupan nettotuotot	347 612	-62 376	-8 364	276 872	11 163	-3 195	-
080101 D Saamistodistuksista	446 036	12 461	2 555	461 052	-132	1 093	-
080102 F Osakkeista ja osuuksista	-29 194	-74 837	-10 589	-114 620	11 295	-349 966	-
080109 A Muista	-69 230	-	-330	-69 560	-	345 678	-
0802 D Valuuttatoiminnan nettotuotot	277 405	6 912	9 296	293 613	2 557	55 093	339
L19 LIIKETOIMINNAN MUUT TUOTOT							
09 B Liiketoiminnan muut tuotot (L19)	685 997	408 198	62 813	1 157 008	87 691		
0901 D Vuokratuotot kiinteistöistä	226 005	76 582	46 579	349 166	8 100		
0902 F Osinkotuotot kiinteistöyhteisöistä	25 166	261 403	9 615	296 184	-		
0903 H Luovutusvoitot kiinteistöistä ja kiinteistöyhteisöistä	27 272	42 122	2 053	71 447	297		
0909 A Muut	407 554	28 091	4 566	440 211	79 294		
L20 HALLINTOKULUT							
10 D Hallintokulut (L20)	4 886 087	1 898 823	552 619	7 337 529	536 183	406 757	34 421
1001 F Henkilöstökulut	3 012 106	1 050 253	323 130	4 385 489	242 675	243 684	17 622
100101 H Palkat ja palkkiot	2 334 729	902 026	257 232	3 493 987	186 829	192 583	13 565
100102 J Eläkekulut	377 621	84 714	48 811	511 146	32 580	33 179	2 425
100103 B Muut henkilösivukulut	299 756	63 513	17 087	380 356	23 266	17 922	1 632
1002 H Muut hallintokulut	1 873 981	848 570	229 489	2 952 040	293 508	163 073	16 799
L22 LIIKETOIMINNAN MUUT KULUT							
12 H Liiketoiminnan muut kulut (L22)	1 021 286	790 954	139 233	1 951 473	76 331		
1201 J Vuokrat	366 200	52 431	41 155	459 786	20 324		
1203 D Kiinteistöistä ja kiinteistöyhteisöistä	203 450	336 721	58 060	598 231	12 295		
1204 F Luovutustappiot kiinteistöistä ja kiinteistöyhteisöistä	9 974	14 685	301	24 960	-		
1209 G Muut liiketoiminnan kulut	441 662	387 117	39 717	868 496	43 712		

	1000 mk	Liikepankit		Osuuspankit		Säästöpankit		Kotimaiset pankit yhteensä		Muut luotto-laitokset		Ulkomaiset pankit		Ulkomaiset muut luotto-laitokset	
		C3	C3	C3	C3	C3	C3	C3	C3	C3	C3	C3	C3	C3	C3
00	2														
01	6	44 322 182		3 504 845	6 152 065	53 979 092	8 635 189								
02	8	8 534 714		900 850	1 086 156	10 521 720	277 116								
03	0	184 335 076		19 271 619	2 765 506	206 372 201	11 622 510								
04	2	291 263 794		101 121 066	26 210 845	418 595 705	24 125 265								
05	5	6 808	73			6 881									
06	7	46 788 746	2 311 537	2 311 537	894 456	49 994 739	1 011 093								
07	9	1 818 230	2 000 452	2 000 452	154 743	3 973 425	2 288 665								
08	1	1 431 185	12 576	12 576	11 253	1 455 014									
09	3	3 886 722	239 943	239 943	49 282	4 175 947	102 660								
11	7	492 284	21 525	21 525	35 405	549 214	55 440								
13	1	7 752 758	6 647 366	6 647 366	1 279 413	15 679 537	30 190								
14	3	17 982 070	482 899	482 899	-81 989	18 382 980	1 750 161								
19	4	8 558 775	1 534 277	1 534 277	388 875	10 481 927	853 803								
28	3	617 173 344	138 049 028	138 049 028	38 946 010	794 168 382	50 752 092								
31	9	584 804 902	122 658 309	122 658 309	35 863 885	743 327 096	50 247 182								
32	1	133 031 321	5 462 513	5 462 513	4 108 276	142 602 110	8 990 916								
33	3	244 985 562	110 658 153	110 658 153	29 390 769	385 034 484	13 812 440								
34	5	160 507 803	2 680 474	2 680 474	1 063 854	164 252 131	22 986 153								
35	8	22 059 823	353 825	353 825	186 742	22 600 390	2 007 801								
36	0	9 510 424	1 950 148	1 950 148	444 250	11 904 822	2 389 923								
38	4	339 893	24 475	24 475	2 458	366 826	59 949								
44	6	14 370 076	1 528 721	1 528 721	667 536	16 566 333									
46	1	743 604	1 703 910	1 703 910	580 833	3 028 347	219 432								
4601	3	31 624 838	13 686 809	13 686 809	2 501 292	47 812 939	285 478								
4603	7	8 682 656	3 466 298	3 466 298	423 421	12 572 375	35 978								
4605	2	-	-	-	-	-	224 272								
4607	6	335 849	-	-	6 906	342 755	-								
4609	0	5 066	103 540	103 540	9 454	118 060	-								
4611	4	7 893 413	3 157 062	3 157 062	634 082	11 684 557	-								
4613	8	2 421 138	1 648 900	1 648 900	11 200	4 081 238	-								
4622	7	139 424	3 677 868	3 677 868	407 354	4 224 646	-								
4624	1	9 056 909	261 170	261 170	718 010	10 036 089	-36 066								
49	7	3 090 383	1 371 971	1 371 971	290 865	4 753 219	61 294								
60	0	617 173 344	138 049 028	138 049 028	38 946 010	794 168 382	50 752 092								
6001	2	155 221 596	7 779 877	7 779 877	1 952 669	164 954 142	13 161 014								
6002	4	81 166 371	2 051 699	2 051 699	647 700	83 865 770	8 293 825								
	4	74 055 225	5 728 178	5 728 178	1 304 969	81 088 372	4 867 189								

Taseen muutos ed. vuoden vastaavasta ajankohdasta, %
1998 - 2001 vuosineljänneksittäin



Taseen ulkopuolisten sitoumusten muutos ed. vuoden vastaavasta ajankohdasta, % 1998-2001 neljännesvuosittain



*) pl. ulkomaisten pankkien sivukonttorit Suomessa

**) 31.12.2000 tapahtunut fuusio tasokorjattu kaikkiin vuoden 2000 neljänneksiin; vuosi 2001 vertailukelpoinen vuoden 2000 kanssa

	1000 €	Liitepankit	Osuuspankit	Säästöpankit	Kotimaiset pankit yhteensä	Muut luotto-laitokset	Ulkomaiset pankit	Ulkomaiset muut luotto-laitokset
	C3	C3	C3	C3	C3	C3	C3	C3
00	8 066 703,5		453 474,2	990 076,6	9 510 254,2	118 263,7	1 599 684,6	-
01	1 795 940,4		128 885,3	503 963,2	2 428 788,9	2 522,5	154 705,6	3 504,7
02	35 234 580,4		3 643 687,7	435 735,1	39 314 003,2	199 980,5	2 066 255,4	6 881,9
03	48 457 790,4		17 321 291,6	4 500 420,6	70 279 502,6	8 226 939,8	4 229 926,7	314 721,5
04	1 093,1		12,3	-	1 105,3	1 590 146,0	-	266 764,7
05	7 271 269,6		446 767,3	99 340,7	7 817 377,7	470 389,3	122 040,7	-
06	309 926,1		335 483,8	25 573,1	670 983,0	7 452,2	611 972,8	0,8
07	243 135,0		2 434,7	1 892,6	247 462,3	5 356,6	-	-
08	650 625,1		39 978,1	8 288,6	698 891,8	30 199,5	17 261,3	-
09	87 720,3		3 383,4	6 006,8	97 110,5	12 594,4	2 418,2	113,0
11	1 277 546,7		1 104 333,5	214 094,8	2 595 975,1	52 992,8	5 453,2	1 198,2
13	4 354 221,9		98 408,1	51 998,2	4 504 628,2	166 141,1	377 843,8	250 190,3
14	1 564 797,6		300 150,9	64 875,3	1 929 823,8	136 919,9	302 135,5	4 183,2
19	109 315 350,2		23 878 290,8	6 902 265,7	140 095 906,6	11 019 898,5	9 489 697,8	847 558,3
28	103 469 680,1		21 216 853,6	6 374 339,7	131 060 873,4	10 003 483,2	9 377 483,2	835 966,3
31	22 948 589,7		911 797,2	808 858,8	24 669 245,7	5 861 867,8	1 623 124,0	233 022,2
32	43 310 500,8		19 125 296,8	5 081 675,8	67 517 473,4	205 699,9	2 558 955,9	585 293,8
33	27 887 783,8		448 966,2	182 469,1	28 519 219,2	3 420 232,8	4 087 779,8	-
34	5 433 874,2		81 532,8	102 906,0	5 618 313,0	54 369,9	466 684,5	10 329,3
35	1 483 474,5		384 889,0	83 926,8	1 952 290,3	230 975,3	630 856,1	6 609,6
36	49 297,6		4 780,4	895,4	54 973,4	2 551,6	10 082,9	711,4
38	2 356 159,5		259 591,2	113 607,9	2 729 358,5	227 787,8	-	-
44	125 566,6		289 538,2	106 579,7	521 684,5	148 869,9	36 995,3	3 232,9
46	5 720 103,5		2 371 899,0	421 346,2	8 513 348,7	867 543,4	75 219,4	8 359,1
4601	1 466 342,2		613 778,3	70 571,3	2 150 691,8	347 640,4	16 917,5	-
4603	-		-	-	-	-	56 998,7	-
4605	63 789,8		-	1 805,2	65 595,0	-	-	-
4607	852,0		17 365,6	1 590,0	19 807,7	11 575,9	-	-
4609	1 327 576,8		531 112,4	106 644,9	1 965 334,1	180 003,5	-	-
4611	391 190,5		266 729,2	1 715,5	659 635,2	18 050,3	-	4 379,9
4613	23 449,4		622 642,8	68 512,0	714 604,3	47 451,2	-	-
4622	1 559 078,7		39 269,9	120 760,3	1 719 108,8	180 586,1	-7 298,3	3 685,5
4624	887 824,0		281 000,8	49 747,0	1 218 571,8	82 236,2	8 601,5	293,7
49	109 315 350,2		23 878 290,8	6 902 265,7	140 095 906,6	11 019 898,5	9 489 697,8	847 558,3
60	26 008 965,1		1 314 650,2	324 621,7	27 648 237,0	2 757 147,6	2 333 671,1	-
6001	14 066 725,2		335 280,9	109 498,2	14 511 504,4	3 784,4	1 369 924,8	-
6002	11 942 239,9		979 369,2	215 123,5	13 136 732,6	2 753 363,2	963 746,3	-

		1000 mk	Osuuspankit	Säästöpankit	Kotimaiset pankit yhteensä	Muut luotto-laitokset	Ulkomaiset pankit	Ulkomaiset muut luotto-laitokset
		C3	C3	C3	C3	C3	C3	C3
00	2							
		47 962 441	2 696 235	5 886 728	56 545 404	703 164	9 511 293	-
01	6	10 678 177	766 317	2 996 429	14 440 923	14 998	919 838	20 838
02	8	209 495 302	21 664 383	2 590 763	233 750 448	1 189 030	12 285 397	40 918
03	0	288 116 938	102 987 723	26 758 286	417 862 947	48 915 163	25 150 002	1 871 249
04	2	6 499	73	-	6 572	9 454 579	-	1 586 111
05	5	43 233 006	2 656 358	590 653	46 480 017	2 796 808	725 621	-
06	7	1 842 737	1 994 696	152 051	3 989 484	44 309	3 638 625	5
07	9	1 445 615	14 476	11 253	1 471 344	31 849	-	-
08	1	3 868 441	237 699	49 282	4 155 422	179 558	102 631	-
09	3	521 561	20 117	35 715	577 393	74 883	14 378	672
11	7	7 595 948	6 566 069	1 272 950	15 434 967	315 081	32 423	7 124
13	1	25 889 028	585 108	309 167	26 783 303	987 830	2 246 557	1 487 564
14	3	9 303 864	1 784 616	385 731	11 474 211	814 089	1 796 416	24 872
19	4	649 959 557	141 973 870	41 039 008	832 972 435	65 521 341	56 423 181	5 039 353
28	3	615 202 781	126 149 683	37 900 103	779 252 567	59 478 022	55 755 983	4 970 430
31	9	136 446 118	5 421 300	4 809 256	146 676 674	34 853 083	9 650 657	1 385 487
32	1	257 512 544	113 713 851	30 214 272	401 440 667	1 223 036	15 214 861	3 479 999
33	3	165 813 233	2 669 432	1 084 912	169 567 577	20 335 781	24 304 835	-
34	5	32 308 349	484 772	611 851	33 404 972	323 269	2 774 780	61 415
35	8	8 820 339	2 288 446	499 006	11 607 791	1 373 317	3 750 900	39 299
36	0	293 110	28 423	5 324	326 857	15 171	59 950	4 230
38	4	14 009 088	1 543 459	675 482	16 228 029	1 354 365	-	-
44	6	746 585	1 721 516	633 694	3 101 795	885 140	219 964	19 222
46	1	34 010 191	14 102 671	2 505 211	50 618 073	5 158 179	447 234	49 701
4601	3	8 718 475	3 649 360	419 598	12 787 433	2 066 976	100 587	-
4603	7	-	-	-	-	-	338 899	-
4605	2	379 277	-	10 733	390 010	-	-	-
4607	6	5 066	103 251	9 454	117 771	68 827	-	-
4609	0	7 893 413	3 157 851	634 082	11 685 346	1 070 252	-	-
4611	4	2 325 913	1 585 900	10 200	3 922 013	107 322	-	26 042
4613	8	139 424	3 702 066	407 354	4 248 844	282 132	-	-
4622	7	9 269 861	233 488	718 008	10 221 357	1 073 716	-43 394	21 913
4624	1	5 278 762	1 670 755	295 782	7 245 299	488 954	51 142	1 746
49	7	649 959 557	141 973 870	41 039 008	832 972 435	65 521 341	56 423 181	5 039 353
60	0	154 642 284	7 816 555	1 930 113	164 388 952	16 393 255	13 875 378	-
6001	2	83 636 950	1 993 490	651 047	86 281 487	22 501	8 145 203	-
6002	4	71 005 334	5 823 065	1 279 066	78 107 465	16 370 754	5 730 175	-

		Ajankohhta: 30.09.2001		Muutos ajankohdasta: 30.09.2000						
		Prosenttia (%)		Ulkomaiset pankit						
		Liikepankit		Ulkomaiset pankit						
		Osuuspankit		Ulkomaiset pankit						
		Säästöpankit		Ulkomaiset pankit						
		Kotimaiset pankit yhteensä		Ulkomaiset pankit						
		Muut luotto-laitokset		Ulkomaiset pankit						
		Muut luotto-laitokset		Ulkomaiset pankit						
		C3		C3						
00	2	Keskuspankkirahoitukseen oikeuttavat saamistodistukset (T05)	61,99	-23,01	2,08	45,45	-67,49	128,25	-	C3
01	6	Käteiset varat (L01)	1,28	-18,49	98,88	11,17	-43,73	5,44	19,06	
02	8	Saamiset luottolaitoksilta ja keskuspankeilta	43,08	24,05	5,10	40,52	-79,02	-59,48	-66,45	
03	0	Saamiset yleisöiltä ja julkisyhteisöiltä (L03, T04, T10, T36)	20,20	7,55	10,24	16,16	-41,31	11,11	18,98	
04	2	Leasingkohteet	-2,67	-61,38	-	-4,28	8,30	-	4,20	
05	5	Saamistodistukset (L05, T05)	-11,34	35,61	0,34	-9,41	-68,88	15,96	-	
06	7	Osakkeet ja osuudet (L06, T19)	-7,09	8,03	48,30	1,45	-34,27	194,33	0,00	
07	9	Osakkeet ja osuudet omistusyhteisyyksissä (L06, T19)	155,48	8,83	103,75	151,65	-18,25	-	-	
08	1	Osakkeet ja osuudet samaan konserniin kuuluvissa yrityksissä	-42,82	1,51	-0,08	-41,05	6,22	12,92	-	
09	3	Aineettomat hyödykkeet (L07)	13,50	1,27	7,76	12,65	57,64	-75,73	(X)	
11	7	Aineelliset hyödykkeet (L08)	121,91	-6,57	-4,56	30,97	-36,37	32,63	-21,97	
13	1	Muut varat (L09)	39,72	-14,66	43,95	37,85	-55,22	-49,05	19,76	
14	3	Siirtosamiset ja maksetut ennakot (L10)	-16,05	-3,37	4,18	-13,73	-77,60	89,77	5,25	
19	4	VASTAAVAA YHTEENSÄ (T36)	25,51	8,13	11,79	21,45	-43,31	-13,71	11,75	
28	3	Vieras pääoma	26,20	7,42	11,46	21,96	-44,00	-14,21	11,39	
31	9	Velat luottolaitoksille ja keskuspankeille	41,32	-24,28	33,20	36,67	-27,93	-16,30	2,84	
32	1	Velat yleisölle ja julkisyhteisöille (L12, T07, T36)	13,70	9,31	8,88	12,05	-2,07	-7,88	-	
33	3	Yleiseen liikkeeseen lasketut velkakirjat (T02, T08)	40,83	20,11	9,38	40,20	-59,20	-21,61	-	
34	5	Muut velat (L13)	49,01	44,28	-13,25	47,01	-60,99	-41,72	-97,46	
35	8	Siirtovelat ja saadut ennakot (L14)	2,02	27,69	41,59	7,58	-63,53	218,70	-63,46	
36	0	Pakolliset varaukset	-18,83	-58,96	(Z)	-24,05	-83,39	(X)	42,62	
38	4	Velat, joilla on huonompi etuoikeus kuin muilla veloilla (L16)	-12,58	-15,54	13,78	-12,02	-34,65	-	-	
44	6	Tilinpäätössiirtojen kertymä	157,08	25,79	30,88	44,73	41,14	106,34	77,50	
46	1	Oma pääoma	13,07	12,86	12,80	13,00	-41,04	52,42	36,21	
4601	3	Osakepääoma/osuuspääoma/peruspääoma	-29,77	16,08	-0,90	-19,98	-21,49	(Z)	-	
4603	7	Sijoitusosuuspääoma/kantarahasto/lisipääoma	-	-	-	-	-	51,11	-100,00	
4605	2	Ylikurssirahasto	119,97	-	55,42	117,48	-100,00	-	-	
4607	6	Arvonkorotusrahasto	0,00	-12,61	-55,41	-18,46	0,00	-	-	
4609	0	Muut sidotut rahastot	63,74	1,51	2,63	36,68	-71,94	-	-	
4611	4	Pääomalainat	-73,30	-27,16	-31,54	-64,03	225,22	-100,00	0,00	
4613	8	Vapaat rahastot	0,00	38,64	30,86	36,14	28,28	-	-	
4622	7	Edellisten tilikausien voitto/tappio	*)	*)	40,97	*)	-6,23	(-57,27)	-17,24	
4624	1	Tilikauden voitto/tappio	27,11	-0,10	-6,42	17,98	-37,83	-65,88	*)	
49	7	VASTAAVAA YHTEENSÄ (T36)	25,51	8,13	11,79	21,45	-43,31	-13,71	11,75	
60	0	Taseen ulkopuoliset sitoumukset	32,38	9,64	22,96	30,97	-44,43	21,63	-	
6001	2	Asiakkaan puolesta kolmannen hyväksi annetut sitoumukset	30,55	-3,94	42,85	29,56	-99,40	27,88	-	
6002	4	Asiakkaan hyväksi annetut peruuttamattomat sitoumukset	34,61	15,22	14,83	32,58	-36,45	13,72	-	

		1000 mk										
		Liikepankit	Osuuspankit	Säästöpankit	Kotimaiset pankit yhteensä	Muut luotto-laitokset	Ulkomaiset pankit	Ulkomaiset muut luotto-laitokset				
		C3	C3	C3	C3	C3	C3	C3				
L02 KESKUSPANKKIRAHOITUKSEEN OIKEUTTAVAT SAAMISTODISTUKSET ja SAAMISET LUOTTOLAITOKSILTA												
00	E	47 962 441	2 696 235	5 886 728	56 545 404	703 164	9 511 293					
0001	G	9 303 399	7 637	235 971	9 547 007	-	901 229					
0003	A	16 556 357	2 387 188	3 052 890	21 996 435	502 424	104 397					
0005	F	-	-	-	-	-	-					
0007	J	20 795 582	175 421	1 989 095	22 960 098	200 740	8 505 667					
0019	E	1 307 103	125 989	608 772	2 041 864	-	-					
0202	C	209 428 137	21 664 383	2 590 763	233 683 283	1 178 201	12 266 496				10 670	
020201	E	5 723 863	2 761 319	247 863	8 733 045	448 801	467 715				227	
02020101	G	1 566 871	2 761 315	247 863	4 576 049	64 255	456 146				-11 312	
02020109	D	4 156 992	4	-	4 156 996	384 546	11 569				11 539	
020209	B	203 704 274	18 903 064	2 342 900	224 950 238	729 400	11 798 781				10 443	
02020901	D	154 396 678	18 368 753	2 190 823	174 956 254	184 020	-				10 418	
02020909	A	49 307 596	534 311	152 077	49 993 984	545 380	11 798 781				25	
L03 SAAMISET YLEISÖLTÄ JA JULKISYHTEISÖILTÄ												
03	A	288 116 938	102 987 723	26 758 286	417 862 947	48 915 163	25 150 002				1 871 249	
0301	C	1 614 998	162 992	447 547	2 225 537	255 886	897 132				1 469 612	
0302	E	286 501 940	102 824 731	26 310 739	415 637 410	48 659 277	24 252 870				401 637	
L05 SAAMISTODISTUKSET												
05	F	43 233 006	2 656 358	590 653	46 480 017	2 796 808	725 621					
0501	H	9 347 921	568 113	152 336	10 068 370	599 244	-					
050101	J	7 339 391	273 050	125 690	7 738 131	537 790	-					
050109	G	2 008 530	295 063	26 646	2 330 239	61 454	-					
0509	E	33 885 085	2 088 245	438 317	36 411 647	2 197 564	725 621					
050901	G	19 346 363	1 024 237	206 014	20 576 614	1 946 806	724 135					
050909	D	14 538 722	1 064 008	232 303	15 835 033	250 758	1 486					

		1000 mk						
		Liikepankit	Osuuspankit	Säästöpankit	Kotimaiset pankit yhteensä	Muut luotto-laitokset	Ulkomaiset pankit	Ulkomaiset muut luotto-laitokset
		C3	C3	C3	C3	C3	C3	C3
L08	AINEELLISET HYÖDYKKEET							
11	H Aineelliset hyödykkeet (L08)	7 595 948	6 566 069	1 272 950	15 434 967	315 081	32 423	
1101	J Maa-alueet ja rakennukset (L08)	1 831 341	1 969 578	377 713	4 178 632	18 149	6 029	
110101	B Omassa käytössä olevat	917 311	982 138	201 238	2 100 687	8 938	-	
110102	D Muut	914 030	987 440	176 475	2 077 945	9 211	6 029	
1102	B Kiinteistöyhteisöjen osakkeet ja osuudet	4 648 658	4 251 988	752 201	9 652 847	216 739	867	
110201	D Omassa käytössä olevat	2 305 146	1 241 886	365 279	3 912 311	21 960	867	
110209	A Muut	2 343 512	3 010 102	386 922	5 740 536	194 779	-	
1103	D Koneet ja kalusto	620 226	263 112	84 949	968 287	77 974	25 384	
1105	I Taide-esineet ja rahakokoelmat	63 141	52 482	4 677	120 300	748	143	
1119	H Muut aineelliset hyödykkeet	432 582	28 909	53 410	514 901	1 471	-	
L09	MUUT VARAT							
13	B Muut varat (L09)	25 889 028	585 108	309 167	26 783 303	987 830	2 246 557	
1301	D Maksujenvälityssaamiset	7 777 359	60 585	197 261	8 035 205	-	14 824	
1302	F Takausaamiset	143 431	45 932	11 418	200 781	-	-	
1309	A Johdannaisoppimukset	10 143 334	-	2 541	10 145 875	886 050	447 340	
1319	B Muut	7 824 904	478 591	97 947	8 401 442	101 780	1 784 393	
L10	SIIRTOSAAMISET JA MAKSETUT ENNAKOT							
14	D Siirtosaamiset ja maksetut ennakot (L10)	9 303 864	1 784 616	385 731	11 474 211	814 089	1 796 416	
1401	F Korot	7 323 052	1 722 862	357 294	9 403 208	580 672	648 047	
1409	C Muut	1 980 812	61 754	28 437	2 071 003	233 417	1 148 369	

		1000 mk														
		Liikepankit		Osuuspankit		Säästöpankit		Kotimaiset pankit yhteensä		Muut luotto-laitokset		Ulkomaiset pankit		Ulkomaiset muut luotto-laitokset		
		C3	C3	C3	C3	C3	C3	C3	C3	C3	C3	C3	C3	C3	C3	
L11	VELAT LUOTTOLAITOKSILLE															
3102	D Velat luottolaitoksille (L11)	130 880 497	5 421 300	4 809 256	141 111 053	34 853 083	9 650 657	1 385 487								
310201	F Vaadittaessa maksettavat velat	3 246 822	37 440	686 749	3 971 011	5 260 211	425 249	291 949								
31020101	H Talletukset	3 197 672	13 156	679 191	3 890 019	-	425 249	-								
31020109	E Muut vaadittaessa maksettavat	49 150	24 284	7 558	80 992	5 260 211	-	291 949								
310209	C Muut kuin vaadittaessa maksettavat	127 633 675	5 383 860	4 122 507	137 140 042	29 592 872	9 225 408	1 093 538								
31020901	E Talletukset	114 710 846	647	3 875 045	118 586 538	-	2 646 483	-								
31020909	B Muut velat	12 922 829	5 383 213	247 462	18 553 504	29 592 872	6 578 925	1 093 538								
L12	VELAT YLEISÖLLE JA JULKISYHTEISÖLLE															
32	B Velat yleisölle ja julkisyhteisöille (L12, T07, T36)	257 512 544	113 713 851	30 214 272	401 440 667	1 223 036	15 214 861	3 479 999								
3201	D Talletukset	229 699 440	109 268 171	29 034 233	368 001 844	-	7 529 290	-								
320101	F Vaadittaessa maksettavat	170 921 479	48 598 621	22 654 929	242 175 029	-	5 762 916	-								
320109	C Muut	58 777 961	60 669 550	6 379 304	125 826 815	-	1 766 374	-								
3209	A Muut velat yleisölle ja julkisyhteisöille	27 813 104	4 445 680	1 180 039	33 438 823	1 223 036	7 685 571	3 479 999								
320901	C Vaadittaessa maksettavat	393 327	64 539	775 756	1 233 622	173 647	-	2 905 582								
320909	J Muut kuin vaadittaessa maksettavat	27 419 777	4 381 141	404 283	32 205 201	1 049 389	7 685 571	574 417								
L13	MUUT VELAT															
34	F Muut velat (L13)	32 308 349	484 772	611 851	33 404 972	323 269	2 774 780									
3401	H Maksujenvälitysvelat	15 823 295	215 245	588 705	16 627 245	1 957	967 918									
3409	E Johdannaisoppimukset	8 880 017	40	3 128	8 883 185	-	377 101									
3419	F Muut	7 605 037	269 487	20 018	7 894 542	321 312	1 429 761									
L14	SIIRTOVELAT JA SAADUT ENNAKOT															
35	I Siirtovelat ja saadut ennakot (L14)	8 820 339	2 288 446	499 006	11 607 791	1 373 317	3 750 900									
3501	A Korot	6 444 559	1 570 984	396 362	8 411 905	812 735	475 285									
3509	H Muut	2 375 780	717 462	102 644	3 195 886	560 582	3 275 615									

LIHETAULUKKOJA: TASEEN ULKOPUOLISET SITOUKUKSET

Ajankohita: 30.09.2001

P -taulukot		Liike- pankit	Osuus- pankit	Säästö- pankit	Kotimaiset pankit yhteensä	Ulkomaiset pankit
P01	ASIAKKAAN PUOLESTA KOLMANNEN HYVÄKSI ANNETUT SITOUKUKSET					
05	Takaukset	53 842 903	588 026	136 450	54 567 379	6 563 813
10	Vekselivastuut	748 704			748 704	
15	Takuusitoumukset	23 101 739	1 293 870	198 531	24 594 140	1 572 537
25	Pantit ja kiinnitykset	3 392 937			3 392 937	
30	Lyhytaikaiset kauppapahtumiin liittyvät sitoumukset	2 410 924	58 544	112 272	2 581 740	8 853
95	Muut	139 743	53 050	203 794	396 587	
	Yhteensä	83 636 950	1 993 490	651 047	86 281 487	8 145 203

P02 ASIAKKAAN HYVÄKSI ANNETUT PERUUTTAMATTOMAT SITOUKUKSET

05	Merkintäsitoumukset	567 021			567 021	
10	Varojen ostot termiinisopimuksin	540 461			540 461	
20	Talletuskentekosopimukset, alkaminen	1 920 917			1 920 917	
25	Ositain maksetut arvopaperit	504 884	92 891		597 775	
30	Käyttämättömät luottojärjestelyt	63 388 557	5 614 999	1 279 066	70 282 622	5 730 175
95	Muut potentiaaliset saamiset	4 083 494	1 115 175		4 198 669	
	Yhteensä	71 005 334	5 823 065	1 279 066	78 107 465	5 730 175

TASEEN ULKOPUOLISET SITOUKUKSET YHTEENSÄ

		154 642 284	7 816 555	1 930 113	164 388 952	13 875 378
--	--	-------------	-----------	-----------	-------------	------------

Liikepankit
Osuuspankit
Säästöpankit
Kotimaiset pankit yhteensä
Muut luottolaitokset
Omaisuudenhoitoyhtiöt
Ulkomaiset luottolaitokset
Ulkomaiset pankit

Affärsbanker
Andelsbanker
Sparbanker
Inhemiska banker tillsammans
Övriga kreditinstitut
Egendomsförvaltningsbolag
Utländska kreditinstitut
Utländska banker

Commercial banks
Co-operative banks
Savings banks
Domestic banks total
Other credit institutions
Asset management companies
Foreign credit institutions
Foreign banks

01 Tuloslaskelma**Resultaträkning****Profit and loss account**

01 01 4 Korkotuotot
02 6 Leasingtoiminnan nettotuotot
03 8 Korkokulut
04 0 RAHOITUSKATE
05 3 Tuotot oman pääoman ehtoisista sijoituksista
06 5 Palkkiotuotot
07 7 Palkkiokulut
08 9 Arvopaperikaupan ja valuuttatoiminnan nettotuotot
09 1 Liiketoiminnan muut tuotot
10 3 Hallintokulut
11 5 Poistot ja arvonalentumiset aineellisista ja aineettomista hyödykkeistä
12 7 Liiketoiminnan muut kulut
13 9 Luotto- ja takaustappiot
14 1 Pysyviin vastaaviin kuuluvien arvopapereiden arvonalentumiset
16 6 LIKEVOITTO
17 8 Satunnaiset tuotot
18 0 Satunnaiset kulut
19 2 VOITTO/TAPPIO ENNEN TILINPÄÄTÖS-SIIRTOJA JA VEROJA
20 4 Tilinpäätössiirrot
21 6 Tuloverot
22 8 Muut välittömät verot
24 2 TILIKAUDEN VOITTO TAI TAPPIO

Ränteinntäkter
Leasingnetto
Räntekostnader
FINANSNETTO
Intäkter från investeringar i form av eget kapital
Provisionsintäkter
Provisionskostnader
Nettorresultat av värdepappershandel och valutaverksamhet
Övriga rörelseintäkter
Administrationskostnader
Avskrivningar och nedskrivningar av materiella och immateriella tillgångar
Övriga rörelsekostnader
Kredit- och garantiörluster
Nedskrivningar av värdepapper som utgör bestående aktiva

Interest income
Net income from leasing operations
Interest expenses
NET INCOME FROM FINANCIAL OPERATIONS
Income from equity investments
Commission income
Commission expenses
Net income from securities transactions and foreign exchange dealing
Other operating income
Administrative expenses
Depreciation and write-downs on tangible and intangible assets
Other operating expenses
Loan and guarantee losses
Write-downs on securities held as financial fixed assets

20 4 Tilinpäätössiirrot
21 6 Tuloverot
22 8 Muut välittömät verot
24 2 TILIKAUDEN VOITTO TAI TAPPIO

RÖRELSEVINST
Extraordinära intäkter
Extraordinära kostnader
VINST/FÖRLUST FÖRE BOKSLUTSDISPOSITIONER OCH SKATTER
Resultatregleringar
Inkomstskatt
Övriga direkta skatter
RÄKENSKAPSPERIODENS VINST ELLER FÖRLUST

NET OPERATING PROFIT
Extraordinary income
Extraordinary expenses
PROFIT/LOSS BEFORE APPROPRIATIONS AND TAXES
Appropriations
Income taxes
Other direct taxes
PROFIT OR LOSS FOR THE FINANCIAL YEAR

02 Tase**Balansräkning****Balance sheet**

00 2 Vastaavaa
01 6 Keskuspankkirahoitukseen oikeuttavat saamistodistukset
02 8 Käteiset varat
03 0 Saamiset luottolaitoksilta
04 2 Saamiset yleisöiltä ja julkisyhteisöiltä
05 5 Leasingkohteet
Saamistodistukset

Aktiva
Fordringsbevis som är belåningsbara i centralbank
Kontanta medel
Fordringar på kreditinstitut
Fordringar på allmänheten och offentliga samfund
Leasingobjekt
Fordringsbevis

Assets
Debt securities eligible for refinancing with central banks
Liquid assets
Claims on credit institutions
Claims on the public and public sector entities
Leasing assets
Debt securities

06	7	Osakkeet ja osuudet	Aktier och andelar	Shares and participations
07	9	Osakkeet ja osuudet omistusyhteisyyksissä	Aktier och andelar i ägarintresseföretag	Participating interests
08	1	Osakkeet ja osuudet samaan konserniin kuuluvissa yrityksissä	Aktier och andelar i företag som hör till samma koncern	Shares and participations in group undertakings
09	3	Aineettomat hyödykkeet	Immateriella tillgångar	Intangible assets
11	7	Aineelliset hyödykkeet	Materiella tillgångar	Tangible assets
12	9	Osakeanti-/ sijoitus-osuusanti-/ kantarahasto-antisaamiset	Aktieemissions-/ placeringsandelsemissions-/ grundfondemissionsfordringar	Claims in respect of share, investment share capital and original fund issues
13	1	Muut varat	Övriga tillgångar	Other assets
14	3	Siirtosaamiset ja maksetut ennakot	Resultatregleringar och förskottsbetalningar	Accrued income and prepayments
17	0	Omat osakkeet ja osuudet	Egna aktier och andelar	Own retained shares and participations
19	4	Y H T E E N S Ä	S U M M A	TOTAL ASSETS
28	3	Vastattavaa	Passiva	Liabilities
31	9	Vieras pääoma	Främmande kapital	Liabilities
32	1	Velat luottolaitoksille ja keskuspankeille	Skulder till kreditinstitut och centralbanker	Liabilities to credit institutions and central banks
33	3	Velat yleisölle ja julkisyhteisöille	Skulder till allmänheten och offentliga samfund	Liabilities to the public and public sector entities
34	5	Yleiseen liikkeeseen lasketut velkakirjat	Skuldebrev emitterade till allmänheten	Debt securities issued to the public
35	8	Muut velat	Övriga skulder	Other liabilities
36	0	Siirtovelat ja saadut ennakot	Resultatregleringar och erhållna förskott	Accrued expenses and deferred income
37	0	Pakolliset varaukset	Avsättningar	Compulsory provisions
38	4	Velat, joilla on huonompi etuoikeus kuin muilla veloilla	Efterställda skulder	Subordinated liabilities
44	6	Tilinpäätössiirtojen kertymä	Akkumulerade bokslutsdispositioner	Appropriations
46	1	OMA PÄÄOMA:	EGET KAPITAL:	EQUITY CAPITAL
46	01	Osakepääoma/ osuuspääoma/ peruspääoma	Aktiekapital/ andelskapital/ grundkapital	Share capital/ Cooperative capital/ Basic capital
46	03	Sijoitusosuuspääoma, kantarahasto tai lisäpääoma	Placeringsandelskapital/ grundfond/ tillskottskapital	Investment share capital/Original fund/Additional capital
46	05	Ylikursirahasto	Överkursfond	Share premium account
46	07	Arvonkorotusrahasto	Uppskrivningsfond	Revaluation reserve
46	09	Muut sidotut rahastot	Övriga bundna fonder	Other restricted reserves
46	11	Pääomalainat	Kapitallån	Capital loans
46	13	Vapaat rahastot	Fria fonder	Non-restricted reserves
46	22	Edellisten tilikausien voitto tai tappio	Balanserad vinst eller förlust	Profit or loss brought forward
46	24	Tilikauden voitto tai tappio	Räkenskapsperiodens vinst eller förlust	Profit or loss for the financial year
49	7	Y H T E E N S Ä	S U M M A	TOTAL
60	0	Taseen ulkopuoliset sitoumukset	Åtaganden utanför balansräkningen	Off-balance sheet commitments
60	01	Asiakkaan puolesta kolmannen hyväksi annetut sitoumukset	Åtaganden för kunders räkning till förmån för tredje part	Commitments given to third party on behalf of customer
60	02	Asiakkaan hyväksi annetut peruuttamattomat sitoumukset	Oåterkalleliga åtaganden till förmån för kunder	Irrevocable commitments given in favour of a customer

L	Tuloslaskelman liitetietoja	Noter av resultaträkningen	Notes to the profit and loss account
L01..L05	KORKOTUOTOT	RÄNTEINTÄKTER	INTEREST INCOME
01	E Korkotuotot	Räntefärdigheter	Interest income
01 01	G Saamisista luottolaitoksilta	Fordringar på kreditinstitutt	From claims on credit institutions
01 02	I Saamisista yhteisöitä ja julkisyhteisöitä	Fordringar på allmänheten och offentliga samfund	From claims on the public and public sector entities
01 03	A Saamistodistuksista	Fordringsbevis	From debt securities
01 05	F Keskuspankkirahoitukseen oikeuttavista saamistodistuksista	Fordringsbevis som är belåningsbara i centralbank	From debt securities eligible for refinancing with central banks
01 09	D Muut korkotuotot	Övriga räntefärdigheter	Other interest income
L07..L13	KORKOKULUT	RÄNTEKOSTNADER	INTEREST EXPENSES
03	I Korkokulut	Räntekostnader	Interest expenses
03 01	A Veloista luottolaitoksille ja keskuspankeille	Skulder till kreditinstitutt och centralbanker	On liabilities to credit institutions and central banks
03 02	C Veloista yhteisöille ja julkisyhteisöille	Skulder till allmänheten och offentliga samfund	On liabilities to the public and public sector entities
03 03	E Yhteiseen liikkeeseen lasketuista velkakirjoista	Skuldebrev emitterade till allmänheten	On debt securities issued to the public
03 04	G Veloista, joilla on huonompi etuoikeus kuin muilla veloilla	Efterställda skulder	On subordinated liabilities
03 05	J Pääomainoista	Kapitaallån	On capital loans
03 06	B Muut korkokulut	Övriga räntekostnader	Other interest expenses
L15	TUOTOT OMAN PÄÄOMAN EHTOISISTA	INTÄKTER FRÅN INVESTERINGAR I FORM AV EGET KAPITAL	INCOME FROM EQUITY INVESTMENTS
05	SUJOUTUKSISTA	Intäkter från investeringar i form av eget kapital	Income from equity investments
05 01	D Tuotot oman pääoman ehtoisista sijoituksista	Aktier och andelar	From shares and participations
05 02	F Osakkeista ja osuuksista	Ägarintresseföretag	From participating interests
05 03	H Omistusyhteyksistä	Företag som hör till samma koncern	From shares and participations in group undertakings
L18	ARVOPAPERIKAUPAN JA VALUUTTAOIMINNAN NETTOTOUOTOT	NETTORESULTAT AV VÄRDEPAPERSHANDEL OCH VALUTAVERKSAMHET	NET INCOME FROM SECURITIES TRANSACTIONS AND FOREIGN EXCHANGE DEALING
08	J Arvopaperikaupan ja valuuttatoiminnan nettotuotot	Nettoresultat av värdepappershandel och valutaverksamhet	Net income from securities transactions and foreign exchange dealing
08 01	B Arvopaperikaupan nettotuotot	Nettoresultat av värdepappershandel	Net income from securities transactions
08 01 01	D Saamistodistuksista	Fordringsbevis	From debt securities
08 01 02	F Osakkeista ja osuuksista	Aktier och andelar	From shares and participations
08 01 09	A Muista	Övriga	Other
08 02	D Valuuttatoiminnan nettotuotot	Nettoresultat av valutaverksamhet	Net income from foreign exchange dealing
L19	LIIKETOIMINNAN MUUT TUOTOT	ÖVRIGA RÖRELSEINTÄKTER	OTHER OPERATING INCOME
09	B Liiketoiminnan muut tuotot	Övriga rörelseintäkter	Other operating income
09 01	D Vuokratuotot kiinteistöistä	Hyror från fastigheter	Rental income from real estate
09 02	F Osinkotuotot kiinteistöyhteisöistä	Dividender från fastighetssammanslutningar	Dividend income from real estate corporations
09 03	H Luovutusvoitot kiinteistöistä ja kiinteistöyhteisöistä	Överlåtelsevinster från fastigheter och aktier och andelar i fastighetssammanslutningar	Capital gains from the sale of real estate and shares and participations in real estate corporations
09 09	A Muut	Övriga	Other

L20 HALLINTOKULUT
10 D Hallintokulut
 10 01 F Henkilöstökulut
 10 01 01 H Palkat ja palkkiot
 10 01 02 J Eläkekulut
 10 01 03 B Muut henkilösivukulut
 10 02 H Muut hallintokulut

L22 LIIKETOIMINNAN MUUT KULUT
12 H Liiketoiminnan muut kulut
 12 01 J Vuokrat
 12 03 D Kiinteistöistä ja kiinteistöyhteisöistä
 12 04 F Luovutusappioiden kiinteistöistä ja kiinteistöyhteisöistä
 12 09 G Muut toiminnot

ADMINISTRATIOSKOSTNADER
 Administratioskostnader
 Personalkostnader
 Löner och arvoden
 Pensionskostnader
 Övriga lönekostnader
 Övriga administratioskostnader

ÖVRIGA RÖRELSEKOSTNADER
 Övriga rörelsekostnader
 Hyror
 Fastigheter och fastighetssammanslutningar
 Överlåtelseförluster på fastigheter och aktier och
 andelar i fastighetssammanslutningar
 Övriga rörelsekostnader

ADMINISTRATIVE EXPENSES
 Administrative expenses
 Staff costs
 Wages, salaries and fees
 Pension costs
 Other staff-related costs
 Other administrative expenses

OTHER OPERATING EXPENSES
 Other operating expenses
 Rents
 Expenses arising from real estate and real estate corporations
 Capital losses from the sale of real estate and
 shares and participations in real estate corporations
 Other operating expenses

L Taseen liitetietoja**Noter av balansräkning****Notes to the balance sheet**

L02 KESKUSPANKKIRAHJOITUKSEEN OIKEUTAVAT SAAMISTODISTUKSET
 SAAMISET LUOTTOLAITOKSILTA

00 E Keskuspankkirahjoitukseen oikeutavat saamistodistukset
 00 01 G Valtion velkasitoumukset
 00 03 A Valtion liikkeeseen laskemat joukkovelkakirjat
 00 05 F Suomen Pankin sijoitustodistukset
 00 07 J Pankkien sijoitustodistukset
 00 19 E Muut

02 I Saamiset luottolaitoksilta ja keskuspankeilta
 02 01 A Muut kuin vaadittaessa maksettavat saamiset keskuspankeilta
 02 02 C Saamiset luottolaitoksilta
 02 02 01 E Vaadittaessa maksettavat
 02 02 01 01 G Talletukset
 02 02 01 09 D Muut
 02 02 09 B Muut kuin vaadittaessa maksettavat
 02 02 09 01 D Talletukset
 02 02 09 09 A Muut

L03 SAAMISET YLEISÖLTÄ JA JULKISYHYTEISÖILTÄ
 03 A Saamiset yleisöiltä ja julkisyhteisöiltä
 03 01 C Vaadittaessa maksettavat
 03 02 E Muut kuin vaadittaessa maksettavat

FORDRINGSBEVIS SOM ÄR BELÄNINGSBARA I CENTRALBANK
 FORDRINGAR PÅ KREDITINSTITUT

Fordringsbevis som är belåningsbara i centralbank
 Statskuldförbindelser
 Masskuldebrev emitterade av staten
 Finlands Banks certifikat
 Bankcertifikat
 Övriga

Fordringar på kreditinstitut och centralbanker
 Andra än på anfordran betalbara fordringar på centralbanker
 Fordringar på kreditinstitut
 På anfordran betalbara fordringar på kreditinstitut
 Depositioner
 Övriga fordringar
 Andra än på anfordran betalbara fordringar på kreditinstitut
 Depositioner
 Övriga fordringar

FORDRINGAR PÅ ALLMÄNHETEN OCH OFFENTLIGA SAMFUND
Fordringar på allmänheten och offentliga samfund
 På anfordran betalbara fordringar
 Andra än på anfordran betalbara fordringar

DEBT SECURITIES ELIGIBLE FOR REFINANCING WITH CENTRAL BANKS
 CLAIMS ON CREDIT INSTITUTIONS

Debt securities eligible for refinancing with central banks
 Treasury bills
 Government bonds
 Bank of Finland's certificates of deposit
 Banks' certificates of deposit
 Other

Claims on credit institutions and central banks
 Claims on central banks other than those repayable on demand
 Claims on credit institutions
 Claims on credit institutions repayable on demand
 Deposits
 Other claims
 Claims on credit institutions other than those repayable on demand
 Deposits
 Other claims

CLAIMS ON THE PUBLIC AND PUBLIC SECTOR ENTITIES
Claims on the public and public sector entities
 Repayable on demand
 Other than those repayable on demand

L05	SAAMISTODISTUKSET	FORDRINGSBEVIS	DEBT SECURITIES
05	F Saamistodistukset	Fordringsbevis	Debt securities
05 01	H Julkisyhteisöitä	Öffentliga samfund	Issued by public sector entities
05 01 01	J Vaihtuviin vastaaviin kuuluvat	Rörliga aktiva	Held as current assets
05 01 09	G Pysyviin vastaaviin kuuluvat	Bestående aktiva	Held as financial fixed assets
05 09	E Muilta	Övriga	Issued by others
05 09 01	G Vaihtuviin vastaaviin kuuluvat	Rörliga aktiva	Held as current assets
05 09 09	D Pysyviin vastaaviin kuuluvat	Bestående aktiva	Held as financial fixed assets
L08	AINEELLISET HYÖDYKKEET	MATERIELLA TILLGÅNGAR	TANGIBLE ASSETS
11	H Aineelliset hyödykkeet	Materiella tillgångar	Tangible assets
11 01	J Kiinteistöt ja kiint.yhteisöjen osakkeet ja osuudet	Fastigheter och aktier och andelar i fastighetssammanslutningar	Real estate and shares participations in real estate corporations
11 01 01	B Maa-alueet ja rakennukset	Markområden och byggnader	Land and water areas and buildings
11 01 02	D Muut	I eget bruk	In own use
11 02	B Kiinteistöyhteisöjen osakkeet ja osuudet	Övriga	Other
11 02 01	D Omassa käytössä olevat	Aktier och andelar i fastighetssammanslutningar	Shares and participations in real estate corporations
11 02 09	A Muut	För inrymmande av egna lokaler	In own use
11 03	D Muut aineelliset hyödykkeet	Övriga	Other
11 05	D Koneet ja kalustot	Övriga materiella tillgångar	Other tangible assets
11 19	I Taide-esineet ja rahakokoelmat	Maskiner och inventarier	Machinery and equipment
	G Muut	Konstföremål och myntsamlingar	Art objects and coin collections
		Övriga	Other
L09	MUUT VARAT	ÖVRIGA TILLGÅNGAR	OTHER ASSETS
13	B Muut varat	Övriga tillgångar	Other assets
13 01	D Maksujen välityssaamiset	Betalningsförmedlingsfordringar	Cash items in the process of collection
13 02	F Takausaamiset	Garantifordringar	Guarantee claims
13 09	A Johdannaissoptimukset	Derivatkontrakt	Derivative contracts
L10	SIIRTOSAAMISET JA MAKSETUT ENNAKOT	RESULTATREGLERINGAR OCH FÖRSKOTTSBETALNINGAR	ACCRUED INCOME AND PREPAYMENTS
14	D Siirtosaamiset ja maksetut ennakot	Resultatregleringar och förskottsbetalningar	Accrued income and prepayments
14 01	F Korot	Räntor	Interest
14 09	C Muut	Övriga	Other
L11	VELAT LUOTTOLAITOKSILLE JA KESKUSPANKKEILLE	SKULDER TILL KREDITINSTITUT OCH CENTRALBANKER	LIABILITIES TO CREDIT INSTITUTIONS AND CENTRAL BANKS
31	J Velat luottolaitoksille ja keskuspankeille	Skulder till kreditinstitut och centralbanker	Liabilities to credit institutions and central banks
31 01	B Velat keskuspankeille	Skulder till centralbanker	Liabilities to central banks
31 02	D Velat luottolaitoksille	Skulder till kreditinstitut	Liabilities to credit institutions
31 02 01	F Vaadittaessa maksettavat	På anfordran betalbara skulder till kreditinstitut	Repayable on demand
31 02 01 01	H Talletukset	Depositioner	Deposits
31 02 01 09	E Muut	Övriga skulder	Other liabilities
31 02 09	C Muut kuin vaadittaessa maksettavat	Andra än på anfordran betalbara skulder till kreditinstitut	Other than those repayable on demand
31 02 09 01	E Talletukset	Depositioner	Deposits
31 02 09 09	B Muut	Övriga skulder	Other liabilities

VELAT YLEISÖLLE JA JULKISYHTEISÖLLE**LIABILITIES TO THE PUBLIC AND PUBLIC SECTOR ENTITIES**

L12	B	Velat yleisölle ja julkisyhteisölle	Liabilities to the public and public sector entities
32	D	Talletukset	Deposits
32	01	01	Repayable on demand
32	01	09	Other deposits
32	09	A	Other liabilities to the public and public sector entities
32	09	01	Repayable on demand
32	09	09	Other than those repayable on demand

SKULDER TILL ALLMÄNHETEN OCH OFFENTLIGA SAMFUND

SKULDER TILL ALLMÄNHETEN OCH OFFENTLIGA SAMFUND	Liabilities to the public and public sector entities
Depositioner	Deposits
Utan uppsägningstid	Repayable on demand
Övriga inlåning	Other deposits
Övriga skulder till allmänheten och offentliga samfund	Other liabilities to the public and public sector entities
På anfordran betalbara	Repayable on demand
Andra än på anfordran betalningsbara	Other than those repayable on demand

L13 MUUT VELAT**ÖVRIGA SKULDER**

34	F	Muut velat	Other liabilities
34	01	H	Cash items in the process of collection
34	09	E	Derivative contracts
34	19	F	Other

OTHER LIABILITIES

Other liabilities	Other liabilities
Cash items in the process of collection	Cash items in the process of collection
Derivative contracts	Derivative contracts
Other	Other

L14 SIIRTOVELAT JA SAADUT ENNAKOT**RESULTATREGLERINGAR OCH ERHÅLLNA FÖRSKOTT**

35	I	Siirtovelat ja saadut ennakot	Accrued expenses and deferred income
35	01	A	Interest
35	09	H	Other

ACCRUED EXPENSES AND DEFERRED INCOME

Accrued expenses and deferred income	Accrued expenses and deferred income
Interest	Interest
Other	Other

P Taseen ulkopuoliset erät**Åtaganden utanför balansräkning****Off-balance sheet commitments****P-TAULUKOT****P-TABELLER****P01 ASIAKKAAN PUOLESTA KOLMANNEN HYVÄKSI ANNETUT SITOUKUKSET****ÅTAGANDEN FÖR KUNDERS RÄKNING TILL FÖRMÅN FÖR TREDJE PART****COMMITMENTS GIVEN TO THIRD PARTIES ON BEHALF OF CUSTOMERS**

05	Takaukset	Guarantees
10	Vkselitakauut	Bills of exchange contingencies
15	Takuusitoumukset	Guarantee commitments
25	Pannit ja kiinnitykset	Pledges and mortgages
30	Lyhytaikaiset kauppatapahtumiin liittyvät sitoumukset	Short-term commitments related to transactions
95	Muut	Other

Guarantees	Guarantees
Bills of exchange contingencies	Bills of exchange contingencies
Guarantee commitments	Guarantee commitments
Pledges and mortgages	Pledges and mortgages
Short-term commitments related to transactions	Short-term commitments related to transactions
Other	Other

P02 ASIAKKAAN HYVÄKSI ANNETUT PERUUTTAMATTOMAT SITOUKUKSET**OÄTERKALLELIGA ÅTAGANDEN TILL FÖRMÅN FÖR KUNDER****IRREVOCABLE COMMITMENTS GIVEN IN FAVOUR OF A CUSTOMER**

05	Merkintäsitoumukset	Underwriting commitments
10	Varojen ostot teremiinisopimuksin	Forward asset purchases
20	Talletuskentekosopimukset, alkaminen	Securities sold with a resale option
25	Osittain maksetut arvopaperit	Partly paid securities
30	Käyttämättömät luottojärjestelyt	Unutilized credit facilities
95	Muut potentiaaliset saamiset	Other potential assets

Underwriting commitments	Underwriting commitments
Forward asset purchases	Forward asset purchases
Securities sold with a resale option	Securities sold with a resale option
Partly paid securities	Partly paid securities
Unutilized credit facilities	Unutilized credit facilities
Other potential assets	Other potential assets

TUOTESELOSTE**Tilinpäätösjulkaisut*****Osavuositilinpäätökset neljännesvuosittain***

Julkaisu sisältää kotimaisten pankkiryhmien osalta kuukausitaseet ja neljännesvuosituloslaskelmat. Muiden luottolaitosten (rahoitusyhtiöt, kiinnitysluottopankit, luotto-osakeyhtiöt yms.) taseet ja tuloslaskelmat julkaistaan neljännesvuosittain, kuten myös ulkomaisten luottolaitosten Suomessa toimivien sivukonttoreiden.

Pankki- ja luottolaitoskohtainen julkaisu

Julkaisussa kaikkien luottolaitosten tiedot julkaistaan samalla tarkkuudella, joka parantaa vertailtavuutta. Julkaisutarkkuus noudattaa ns. virallisen ulkoisen tilinpäätöksen muotoa. Ulkoinen tilinpäätös perustuu Rahoitustarkastuksen määräykseen 106.1 luottolaitoksen tilinpäätöksestä. Julkaisu ei sisällä ulkomaisten luottolaitosten Suomessa toimivia sivukonttoreita,

Ennakkotietoja tilinpäätöksistä

Ennakkotietoja päättäneeltä tilikaudelta julkaistaan heinäkuussa. Julkaisu sisältää vuositilinpäätöstietoja tuloslaskelmasta, taseesta, niihin liittyvistä erittelytiedoista sekä tietoja henkilökunnasta ja toimipaikoista.

Lopullinen tilinpäätösjulkaisu

Lopullinen luottolaitosten tilinpäätösjulkaisu on *kattavin* tilasto luottolaitosten tilinpäätöstietoja sisältävien julkaisujen sarjassa. Julkaisu ilmestyy vuoden ja kolmen kuukauden viipeellä.

Julkaisun rakenne

Tilinpäätösjulkaisujen **taulujen rakenne** on seuraava:

- 01 Tuloslaskelma
- 02 Tase
- Lxx Liitetiedot on numeroitu juoksevasti erikseen tuloslaskelman ja taseen sisällä
- Txx Vuositilinpäätökseen liittyviä liitetaulukkoja

Tuloslaskelmassa, taseessa sekä niihin liittyvissä liitetiedoissa esiintyy sarakeotsakkeiden yhteydessä **seuraavia tunnisteita** :

- A1 Markkamääräiset kotimaiset erät
- A2 Markkamääräiset ulkomaiset erät
- A3 Markkamääräiset erät yhteensä

- B1 Ulkomaan rahan määräiset kotimaiset erät
- B2 Ulkomaan rahan määräiset ulkomaiset erät
- B3 Ulkomaan rahan määräiset erät yhteensä

- C1 Kotimaiset erät yhteensä
- C2 Ulkomaiset erät yhteensä
- C3 Kaikki erät yhteensä

Tietoja on julkaistu toistaiseksi vain C3 -tasolla, mutta julkistamistasoja tullaan laajentamaan.

Tiedonantajaryhmät***Kotimaiset pankit ja muut luottolaitokset***

(ml. kotimaisten luottolaitosten sivukonttorit ulkomailla)

Ulkomaiset luottolaitokset

(ulkomaisten pankkien ja muiden luottolaitosten sivukonttorit Suomessa)

PRODUKTSBESKRIVNING

De bokslutspublikationerna

Kvartalsvisa delårsbokslut

Publikationen innehåller månadsbalansräkningar och kvartalsresultaträkningar för de inhemska bankgrupperingarnas del. För övriga kreditinstitut (finansbolag, hypoteksbanker, kreditaktiebolag, o.dyl.) publiceras balans- och resultaträkningar kvartalsvis, liksom även för utländska kreditinstituts filialer i Finland.

Publikation enligt bank och kreditinstitut

I den reviderade publikationen publiceras uppgifterna för alla kreditinstitut med samma noggrannhet, vilket förbättrar jämförbarheten. Uppgifterna publiceras med den noggrannhet som gäller för det s.k. officiella externa bokslutet, vilket regleras i Finansinspektionens föreskrift 106.1 om bokslut i kreditinstitut. Publikationen omfattar inte utländska kreditinstituts filialer i Finland.

Preliminära uppgifter om boksluten

Preliminära uppgifter om den avslutade räkenskapsperioden publiceras i juli. Denna publikation omfattar helårsresultat- och balansräkningen, noter till bokslutet samt uppgifter om personal och arbetsställen.

Den slutliga bokslutspublikationen

Den slutliga publikationen har den största täckningen av statistik uppgjord med bokslutsbegrepp inom serien med statistik över kreditinstitutens bokslutsuppgifter. Statistiken publiceras inom ett år och tre månader.

Publikationens struktur

Tabellerna i bokslutspublikationen är uppbyggda på följande sätt:

- 01 Resultaträkning
- 02 Balansräkning
- Lxx Bilageuppgifterna har separat löpande numrering i balansräkning och resultaträkning
- Txx Bilagetabeller i anslutning till årsbokslut

Följande **signum** förekommer i samband med kolumnrubrikerna för resultaträkning, balansräkning och noter till bokslutet:

- A1 Inhemska poster i mark
- A2 Utländska poster i mark
- A3 Poster i mark sammanlagt

- B1 Inhemska poster i utländsk valuta
- B2 Utländska poster i utländsk valuta
- B3 Poster i utländsk valuta sammanlagt

- C1 Inhemska poster sammanlagt
- C2 Utländska poster sammanlagt
- C3 Alla poster sammanlagt

Uppgifterna publiceras tills vidare endast på nivå **C3**, men antalet publikationsnivåer kommer att utökas.

Uppgiftslämnarna

- Inhemska banker och övriga kreditinstitut**
 (inkl. inhemska kreditinstituts filialer utomlands)
- Utländska kreditinstitut**
 (utländska bankers och övriga kreditinstituts filialer i Finland)

PRODUCT DESCRIPTION

New publications on financial statements

Quarterly interim reports

The publication includes monthly balance sheets and quarterly income statements of banks belonging to domestic bank groups. Balance sheets and income statements are published quarterly for other credit institutions (financing companies, mortgage banks, credit companies, etc.), as well as branch offices of foreign credit institutions in Finland.

Publication by bank and by credit institution

The revised publication presents data for all credit institutions with the same degree of accuracy, which enhances comparability. The degree of accuracy used in this publication complies with the official norm for annual accounts laid down in Finance Inspection Regulation 106.1 on the Annual Accounts of Credit Institutions. The publication does not include branch offices of foreign credit institutions in Finland.

Preliminary annual accounts data

Preliminary data on the concluded financial period are published in July. This publication covers profit and loss accounts and balance sheets of annual accounts, including notes to the accounts and information on personnel and establishments.

Final annual accounts data

The final publication in the series of statistics on financial statement data for financial institutions is the publication with the most extensive coverage. The statistics are published after one year and two months.

Publication format

Table format of the financial statements publications:

- 01 Profit and loss account
- 02 Balance sheet
- Lxx Notes are separately numbered for the balance sheet and the profit and loss account
- Txx Tables in appendices to annual accounts

The following **symbols** appear in column headlines for profit and loss accounts, balance sheets and notes to accounts:

- A1 Domestic markka-denominated items
- A2 Foreign markka-denominated items
- A3 Total markka-denominated items

- B1 Domestic items in foreign currency
- B2 Foreign items in foreign currency
- B3 Total items in foreign currency

- C1 Total domestic items
- C2 Total foreign items
- C3 Total of all items

For the time being, data are published only at level **C3**, but the number of publication levels be increased.

Reporting institutions

- Domestic banks and other credit institutions**
 (incl. their branches abroad)
- Foreign credit institutions**
 (branches of foreign banks and other credit institutions in Finland)

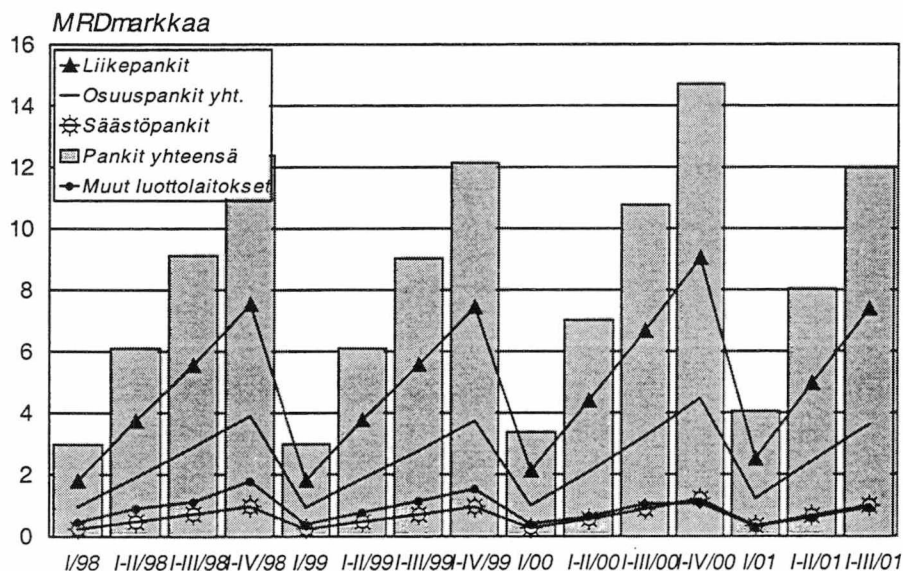
SVT Suomen virallinen tilasto
Finlands officiella statistik
Official Statistics of Finland

Rahoitus 2001:40
Finansiering
Financing

Lisätietoja: - Förfrågningar:

Tuulikki Lund (09) 1734 3525
Marja Keltanen (09) 1734 3328

Rahoituskate *) vuosina 1998-2001 neljännesvuosittain



* ei sisällä Suomessa pankkitoimintaa harjoittavia ulkomaisten luottolaitosten sivukonttoreita