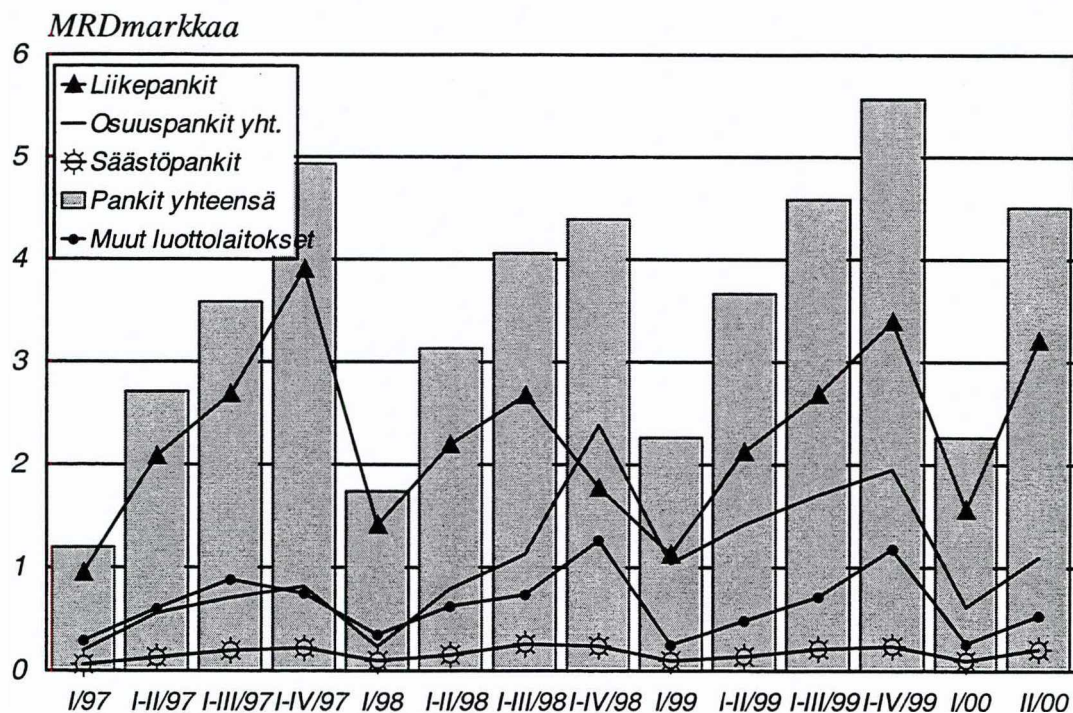


Pankit Bankerna

2000, 2 neljännes – 2a kvartalet

Lisätietoja – Förfrågningar: Tuulikki Lund, Marja Keltanen
Vastaava tilastojohtaja – Ansvarig statistikdirektör: Markku Suur-Kujala

Nettovoitot/-tappiot*)



* ei sisällä Suomessa pankkitoimintaa harjoittavia ulkomaisten luottolaitosten sivukonttoreita

Julkaisussa käytetyt lyhenteet ja symbolit:

V	muutos edellisen vuoden lopusta
K	muutos edellisestä kuukaudesta
N	muutos edellisestä neljänneksestä
VV	muutos edellisen vuoden vastaavasta ajankohdasta
..)	tietoa ei ole saatavissa
*)	muutos positiivisen ja negatiivisen luvun välillä
0	tieto pienempi kuin käytetty yksikkö tai tietoa ei ole
0.0	muutos pienempi kuin käytetty yksikkö tai muutosta ei ole
(X)	suurempi kuin 999.9 %
(Z)	nimikkeellä ei tietoa vertailuajankohtana
(Y)	nimikettä (riviä) ei ole vertailuajankohtana
(3,3)	negatiivinen erä kasvaa esim. 3,3%
(-3,3)	negatiivinen erä pienenee esim. 3,3%

Förkortningar och symboler i publikationen:

V	förändring från slutet av föregående år
K	förändring från föregående månad
N	förändring från föregående kvartal
VV	förändring från motsvarande period föregående år
..)	uppgifter står inte att få
*)	förändring mellan ett positivt och negativt tal
0	uppgifter mindre än den enhet, som har använts eller uppgifter finns inte
0.0	förändringsprocenten mindre än den enhet, som har använts, eller ingen förändring
(X)	förändringsprocenten större än 999.9
(Z)	posten visar inget saldo vid jämförelsetidpunkten
(Y)	posten (raden) finns inte vid jämförelsetidpunkten
(3,3)	ett negativt tal växer
(-3,3)	ett negativt tal minskar

Abbreviations and symbols used in this publication:

V	change from the end of previous year
K	change from the previous month
N	change from the previous quarter
VV	change from the corresponding period of previous year
..	data not available
*)	change between the negative and positive figure
0	data smaller than the unit employed or no data
0.0	change smaller than unit employed or no change
(X)	percentage change larger than 999.9 per cent
(Z)	no data available on the item for the period of comparison
(Y)	item not compiled during the period of comparison
(3,3)	the negative figure increases
(-3,3)	the negative figure decreases

SISÄLLYS

INNEHÅLL

Katsaus	III-XII	Översikt	III-XII
Tuloslaskelmat (01) ja taseet (02)		Resultaträkningar (01) och balansräkningar (02)	
01, 02 Kotimaiset pankit yhteensä		01, 02 Inhemiska banker tillsammans	
01a, 02a Osuuspankit		01a, 02a Andelsbanker	
01b, 02b Suomessa pankkitoimintaa harjoittavat ulkomaiset sivukonttorit		01b, 02b Utländska filialer som idkar bankverksamhet i Finland	
01c, 02c Kotimaisten pankkien ulkomailla sijaitsevat sivukonttorit		01c, 02c Inhemiska bankers filialer utomlands	
Taulukot:		Tabeller:	
01 Tuloslaskelmat	1	01 Resultaträkningar	1
01 Tuloslaskelmat 1.1.-30.6.2000, 1000,0 euroa		01 Resultaträkningar 1.1.-30.6.2000, 1000,0 euro	
01 Tuloslaskelmat 1.1.-30.6.2000, 1000 mk		01 Resultaträkningar 1.1.-30.6.2000, 1000 mk	
01 Tuloslaskelmat 1.1.-30.6.2000, % (muutos edellisen vuoden vastaavasta ajankohdasta)		01 Resultaträkningar 1.1.-30.6.2000, % (förändring från motsvarande period föregående år)	
01 L Tuloslaskelman liitetietoja, 1000 mk		01L Resultaträkningens bilageuppgifter, 1000 mk	
L01.. Korkotuotot		L01.. Ränteintäkter	
L07.. Korkokulut		L07.. Räntekostnader	
L15 Tuotot oman pääoman ehtoista sijoituksista		L15 Intäkter från investeringar i form av eget kapital	
L18 Arvopaperikaupan ja valuuttatoiminnan nettotuotot		L18 Nettoresultat av värdepappershandel och valutaverksamhet	
L19 Liiketoiminnan muut tuotot		L19 Övriga rörelseintäkter	
L20 Hallintokulut		L20 Administrationskostnader	
L22 Liiketoiminnan muut kulut		L22 Övriga rörelsekostnader	
02 Taseet	6	02 Balansräkningar	6
02 Taseet 30.4.2000, 1000 mk		02 Balansräkningar 30.4.2000, 1000 mk	
02 Taseet 31.5.2000, 1000 mk		02 Balansräkningar 31.5.2000, 1000 mk	
02 Taseet 30.6.2000, 1000,0 euroa		02 Balansräkningar 30.6.2000, 1000,0 euro	
02 Taseet 30.6.2000, 1000 mk		02 Balansräkningar 30.6.2000, 1000 mk	
02 Taseet 30.6.2000, % (muutos edellisen vuoden vastaavasta ajankohdasta)		02 Balansräkningar 30.6.2000, % (förändring från motsvarande period föregående år)	
02 L Taseen liitetietoja, 1000 mk		02L Balansräkningens bilageuppgifter, 1000 mk	
L02 Keskuspankkirahoitukseen oikeuttavat saamistodistukset; Saamiset luottolaitoksilta		L02 Fordringsbevis som är belåningsbara i centralbank; Fordringar på kreditinstitut	
L03 Saamiset yleisöltä ja julkisyhteisöiltä		L03 Fordringar på allmänheten of offentliga samfund	
L05 Saamistodistukset		L05 Fordringsbevis	
L08 Aineelliset hyödykkeet		L08 Materiella tillgångar	
L09 Muut varat		L09 Övriga tillgångar	
L10 Siirtosaamiset ja maksetut ennakot		L10 Resultatregleringar och förskottsbetalningar	
L11 Velat luottolaitoksille		L11 Skulder till kreditinstitut	
L12 Velat yleisölle ja julkisyhteisöille		L12 Skulder till allmänheten och offentliga samfund	
L13 Muut velat		L13 Övriga skulder	
L14 Siirtovelat ja saadut ennakot		L14 Resultatregleringar och erhållna förskott	
P Taseen ulkopuoliset sitoumukset		P Åtaganden utanför balansräkning	
P01 Asiakkaan puolesta kolmannen hyväksi annetut sitoumukset		P01 Åtaganden för kunders räkning till förmån tredje part	
P02 Asiakkaan hyväksi annetut peruuttamattomat sitoumukset		P02 Oåterkalleliga åtaganden till förmån för kunder	
Termiluettelo	16	Förteckning över terminologin	16
Tuoteseloste	22	Produktsbeskrivning	22

CONTENTS

OverviewIII-XII

- Profit and loss accounts (01) and balance sheets (02)*
- 01, 02 *Domestic banks total*
- 01a, 02a *Cooperative banks*
- 01b, 02b *Foreign branches in Finland engaged
bank activities*
- 01c, 02c *Domestic banks' branches
located abroad*

Tables

<p>01 Profit and loss accounts 1</p> <p>01 <i>Profit and loss accounts from 1 January to the end of June 2000 (1000,0 EUR)</i></p> <p>01 <i>Profit and loss accounts from 1 January to the end of June 2000 (1000 FIM)</i></p> <p>01 <i>Profit and loss accounts from 1 January to the end of June 2000 (percentage change from the corresponding quarter of previous year)</i></p> <p>01 L <i>Notes to the profit and loss accounts (1000 FIM)</i></p> <p>L01.. <i>Interest income</i></p> <p>L07.. <i>Interest expenses</i></p> <p>L15 <i>Income from equity investments</i></p> <p>L18 <i>Net income from securities transactions and foreign exchange dealing</i></p> <p>L19 <i>Other operating income</i></p> <p>L20 <i>Administrative expenses</i></p> <p>L22 <i>Other operating expenses</i></p>	<p>02 Balance sheets 6</p> <p>02 <i>Balance sheets on 30 April 2000 (1000 FIM)</i></p> <p>02 <i>Balance sheets on 31 May 2000 (1000 FIM)</i></p> <p>02 <i>Balance sheets on 30 June 2000 (1000,0 EUR)</i></p> <p>02 <i>Balance sheets on 30 June 2000 (1000 FIM)</i></p> <p>02 <i>Balance sheets on 30 June 2000 (percentage change from the corresponding quarter of previous year)</i></p> <p>02 L <i>Notes to the balance sheet (1000 FIM)</i></p> <p>L02 <i>Debt securities eligible for refinancing with central banks; Claims on credit institutions</i></p> <p>L03 <i>Claims on the public and public sector entities</i></p> <p>L05 <i>Debt securities</i></p> <p>L08 <i>Tangible assets</i></p> <p>L09 <i>Other assets</i></p> <p>L10 <i>Accrued income and prepayments</i></p> <p>L11 <i>Liabilities to credit institutions</i></p> <p>L12 <i>Liabilities to the public and public sector entities</i></p> <p>L13 <i>Other liabilities</i></p> <p>L14 <i>Accrued expenses and deferred income</i></p> <p>P <i>Off-balance sheet commitments</i></p> <p>P01 <i>Commitments given to third parties on behalf of customers</i></p> <p>P02 <i>Irrevocable commitments given in favour of a customer</i></p> <p>Glossary 16</p> <p>Product description..... 22</p>
--	--

LUOTTOLAITOKSET ja OMAISUUDENHOITOYHTIÖT tammi-kesäkuussa 2000**Kotimaisille pankeille nettovoittoa 758 milj.euroa tammi-kesäkuulta
Taseet kesäkuun lopussa 116 943 milj.euroa**

**Kotimaisille pankeille nettovoittoa vuoden 2000 alkupuoliskolla 4 508 milj.markkaa -
842 milj.markkaa runsaammin kuin vuoden 1999 tammi-kesäkuussa**

Liikepankkien ja säästöpankkien nettovoitot kasvoivat kummatkin edellisen vuoden vastaavaan ajankohtaan verrattuna runsaalla 50 prosentilla. Liikepankit saivat vuoden 2000 alkuvuodelta nettovoittoa 3 207 milj.markkaa ja säästöpankit 204 milj.markkaa. *Osuuspankkien* yhteenlasketut nettovoitot supistuivat vuoden 1999 alkuvuoteen verrattuna neljänneksellä 1 097 milj.markkaan. Tähän sisältyi OPKn jäsenosuuspankkien nettovoittojen supistuminen kolmanneksella sekä ns. paikallisosuuspankkien nettovoittojen kasvu 64 prosentilla. OPKn jäsenosuuspankit saivat vuoden 2000 tammi-kesäkuusta nettovoittoa 1 027 milj.markkaa ja paikallisosuuspankit 70 milj.markkaa.

Kotimaiset muut luottolaitokset kirjasiivat nettovoittoa tammi-kesäkuulta 531 milj.markkaa, joka on runsaat 10 prosenttia enemmän kuin edellisen vuoden vastaavana ajankohtana.

Suomessa talletuspankkitoimintaa harjoittavat *ulkomaisten luottolaitosten sivukonttorit* saivat 85 milj.markan verran nettovoittoa edellisen vuoden 18 milj.markan nettotappion sijaan. Vastaavasti *ulkomailla talletuspankkitoimintaa harjoittavat kotimaisten pankkien sivukonttorit* saivat nettovoittoa vuoden 2000 ensimmäisen vuosipuoliskon aikana 104 milj.markkaa kun edellisen vuoden vastaavalta ajalta kirjattiin nettovoittoa 25 milj.markkaa.

OmaisuuDENHOITOYHTIÖI kirjasiivat voittoa kaudelta tammi-kesäkuu 636 milj.markkaa. Tähän vaikutti pääasiassa luotto- ja takaustappioiden 911 milj.markan palautukset.

Palautuneita tai peruutettuja *luotto- ja takaustappioita* oli liikepankeilla 54 milj.markkaa, säästöpankeilla alle miljoona markkaa ja muilla kotimaisilla luottolaitoksilla runsaat kaksi miljoonaa markkaa. Poistettuja luotto- ja takaustappioita kirjasiivat osuuspankit yhteensä 34 milj.markan verran sekä Suomessa muuta luottolaitostoimintaa harjoittavat ulkomaisten luottolaitosten sivukonttorit n. 6 milj.markan verran.

Kotimaisten pankkien taseet kasvoivat vuoden 1999 kesäkuusta 66 miljardilla markalla

Kotimaisten pankkien yhteenlasketut taseet olivat vuoden 2000 toisen vuosineljänneksen päättyessä 695 310 milj.markkaa, jossa on vuoden 1999 loppuun verrattuna kasvua runsaat 12 miljardia markkaa. *Muiden kotimaisten luottolaitosten* taseet kasvoivat vuoden 2000 tammi-kesäkuun aikana runsaalla 5 miljardilla markalla ja edellisen vuoden alkupuoliskosta 13 miljardilla markalla ja olivat kesäkuun 2000 lopussa 112 245 milj.markkaa.

Ulkomaisten Suomessa toimivien luottolaitosten sivukonttoreiden taseet kasvoivat n. 6 miljardilla markalla vuoden 2000 ensimmäisen vuosipuoliskon aikana. Vuoden 1999 kesäkuuhun verrattuna kasvua kertyi 16 miljardia markkaa. Ulkomaisten luottolaitosten Suomessa toimivien sivukonttoreiden taseet olivat kesäkuun 2000 lopussa 72 322 milj.markkaa, josta talletuspankkitoimintaa harjoittavien sivukonttoreiden osuus oli 68 215 milj.markkaa. *Kotimaisten pankkien ulkomailla toimivien sivukonttoreiden* taseet sensijaan kasvoivat neljänneksellä vuoden 1999 loppuun verrattuna ja runsaalla kolmanneksella vuoden 1999 kesäkuuhun verrattuna ja olivat kesäkuun 2000 lopussa 81 676 milj.markkaa.

LUOTTOLAITOKSET ja OMAISUUDENHOITOYHTIÖT tammi-kesäkuussa 2000

OmaisuuDENHOITOYHTIÖIDEN taseet supistuivat vuoden 1999 lopusta kolmanneksella 3 347 milj.markkaan. Vuoden 1999 kesäkuussa taseet olivat vielä 20 503 milj.markkaa.

Taseen ulkopuolisia sitoumuksia kotimaisilla pankeilla 124 306 milj.markkaa

Kotimaisten pankkien taseen ulkopuoliset sitoumukset kasvoivat tasetta hitaammin. Ulkomaisilla pankeilla oli ulkopuolisia sitoumuksia kesäkuun 2000 lopussa 11 808 milj.markkaa, joka oli vajaa viidenneksen edellisvuotta vähemmän.

Kotimaisilla liikepankeilla oli taseen ulkopuolisista sitoumuksista runsaat 50 prosenttia *asiakkaan puolesta kolmannen hyväksi annettuja sitoumuksia*, osuuspankeilla vajaa kolmannes ja säästöpankeilla n. 40 prosenttia. Ulkomaisilla pankeilla vastaava osuus oli kesäkuun 2000 lopussa runsaat 60 prosenttia. Kaikkiaan asiakkaan puolesta kolmannen hyväksi annettuja sitoumuksia oli kotimaisilla pankeilla 66 360 milj.markkaa, josta oli mm. *takauksia* 37 578 milj.markkaa ja *takuusitoumuksia* 25 254 milj.markkaa.

Asiakkaan hyväksi annettuja peruuttamattomia sitoumuksia oli kesäkuun lopussa 57 946 milj.markkaa, josta oli valtaosa - 51 314 milj.markkaa - *käyttämättömiä luottojärjestelyjä*.

Luottolaitosten tilinpäätöstilastoissa tarkastellaan luottolaitoksia ja omaisuudenhoitoyhtiöitä itsenäisinä instituutioina eikä konserneina ellei toisin mainita. Instituution tietoihin sisältyvät Suomessa rekisteröityjen luottolaitosten kotimaassa toimivat ja ulkomailla toimivat sivukonttorit.

Tämän lisäksi tilinpäätösjulkaisuissa (ei luottolaitoskohtaisissa) tarkastellaan Suomessa toimivien pankki- tai muuta luottolaitostoimintaa harjoittavien ulkomaisten luottolaitosten sivukonttoreiden toimintaa erikseen.

Vuonna 1997 osuuspankit jakaantuivat Osuuspankkikeskus OPK osuuskunnan jäsenpankkeihin sekä sen ulkopuolelle jääneisiin Paikallisosuuspankkiyhdistys ry:n jäsenpankkeihin eli ns. paikallisosuuspankkeihin. Luottolaitosten osavuositilinpäätösjulkaisuissa seurataan kummankin ryhmän toimintaa yhdessä ja erikseen teksti- taulukoissa (vrt. Asetelma 1a sekä Asetelma 2a). Varsinaisissa julkaisutaulukoissa paikallisosuuspankkien ja osuuspankki-ryhmään kuuluvien osuuspankkien tiedot sisältyvät sarakkeelle "osuuspankit". Myös tekstissä käytetään "osuuspankit" nimikettä kattamaan kumpaakin ryhmää ellei ryhmää tarkemmin määritellä.

Asetelma 1:

TULOSLASKELMA (C3) neljännesvuosittain;
sekä muutokset edellisestä vuodesta (V%) ja
edellisestä neljänneksestä (N%)

	1.1.1999- 31.12.1999		1.1.2000- 31.3.2000		1.1.2000- 30.6.2000		1.1.2000- 30.9.2000		1.1.2000- 31.12.2000	
	1000 mk	V%	1000 mk	N%	1000 mk	N%	1000 mk	N%	1000 mk	V%
Kotimaiset talletuspankit 1)										
01 4 Korkotuotot (L01...L05)	26 398 944	-71,6	7 497 981	112,6	15 942 633	112,6	15 942 633	-39,6		
02 6 Leasingtoiminnan nettotuotot	930	-61,0	363	68,3	611	68,3	611	-34,3		
03 8 Korkokulut (L07...L13)	14 259 593	-71,1	4 120 526	116,5	8 919 564	116,5	8 919 564	-37,4		
04 0 RAHOITUSKATE	12 140 281	-72,2	3 377 818	107,9	7 023 680	107,9	7 023 680	-42,1		
05 3 Tuotot oman pääoman ehtoista sijoituksista (L15)	1 411 328	-66,7	470 582	117,4	1 023 142	117,4	1 023 142	-27,5		
06 5 Palkkiotuotot	5 063 324	-70,4	1 500 401	103,9	3 059 179	103,9	3 059 179	-39,6		
07 7 Palkkiokulut	593 170	-75,2	147 265	144,7	360 380	144,7	360 380	-39,2		
08 9 Arvopaperikaupan ja valuuttatoiminnan nettotuotot (L18)	423 238	0,6	425 644	96,1	834 772	96,1	834 772	97,2		
09 1 Liiketoiminnan muut tuotot (L19)	1 828 544	-82,7	317 238	122,2	704 850	122,2	704 850	-61,5		
10 3 Hallintokulut (L20)	8 778 132	-75,1	2 187 526	105,3	4 491 313	105,3	4 491 313	-48,8		
11 5 Poistot ja arvonalent. aineellisia ja aineettomia hyödykkeitä	958 830	-78,8	203 352	123,1	453 705	123,1	453 705	-52,7		
12 7 Liiketoiminnan muut kulut (L22)	2 374 481	-75,7	577 342	99,7	1 152 748	99,7	1 152 748	-51,5		
13 9 Luotto- ja takaukset	383 720	-93,3	25 558	*	-20 298	*	-20 298	*		
14 1 Pysyviin vastaaviin kuuluvien arvopapereiden arvonalentumiset	-283	600	600	(X)	217 813	(X)	217 813	*		
16 6 Liikevoitto/-tappio	7 778 665	-62,1	2 950 040	103,0	5 989 962	103,0	5 989 962	-23,0		
17 8 Satunnaiset tuotot	1 190 287	-90,5	112 878	69,1	190 867	69,1	190 867	-84,0		
18 0 Satunnaiset kulut	2 336 595	-99,7	7 484	153,2	18 953	153,2	18 953	-99,2		
19 2 Voitto/tappio ennen tilinpäätössiirtot ja veroja	6 632 357	-53,9	3 055 434	101,7	6 161 876	101,7	6 161 876	-7,1		
20 4 Tilinpäätössiirrot	-208 205	(-84,7)	-31 894	(153,6)	-80 872	(153,6)	-80 872	(-61,2)		
Välitörmät verot 3)	851 410	-10,8	759 802	107,0	1 572 883	107,0	1 572 883	84,7		
21 6 Tuloverot	848453	-10,4	759 802	107,0	1 572 883	107,0	1 572 883	85,4		
22 8 Muut välitörmät verot	2 957									
24 2 TILIKAUDEN VOITTO TAI TAPPIO	5 572 742	-59,4	2 263 738	99,1	4 508 121	99,1	4 508 121	-19,1		

V-muutokset kuvaavat muutosta koko edelliseen vuoteen. Mitä pienempi negatiivinen muutos, sen suurempi osa edellisen vuoden esim. tuottoerästä on toteutunut.

1) ml. kotimaisten pankkien ulkomailla toimivat sivukonttorit; pl. Suomessa toimivat ulkomaisten pankkien sivukonttorit

3) Tilinpäätösmääräysten mukaisesti piilevät verovelat ja -saatatavat huomioidaan tilinpäätöksessä

*) muutos negatiivisen ja positiivisen luvun välillä

L -viite erän lopussa merkitsee sitä, että erään liittyy eritteilytietoja varsinaisissa julkaisutaulukoissa

Asetelma Ia:

OPKn jäsenosuuspankkien sekä paikallisuuspankkien TUOSLASKELMAT sekä muutokset edellisestä vuodesta (V%)

	OPKn jäsenosuuspankit 1)		Paikallisuuspankit 2)		Osuuspankit yhteensä	
	1000 mk	V%	1000 mk	V%	1000 mk	V%
01 4 Korkotuotot (L01...L05)	4 794 854	-42,8	538 880	-45,0	5 333 734	-43,0
02 6 Leasingtoiminnan nettotuotot	115	-86,1			115	-86,1
03 8 Korkokulut (L07...L13)	1 465 968	-39,7	125 873	-40,9	1 591 841	-39,8
04 0 RAHOITUSKATE	3 329 001	-44,2	413 007	-46,3	3 742 008	-44,4
05 3 Tuotot oman pääoman ehtoisista sijoituksista (L15)	114 492	9,8	2 273	-20,9	116 765	9,2
06 5 Palkkiotuotot	1 126 905	-40,2	65 732	-46,0	1 192 637	-40,6
07 7 Palkkiokulut	169 147	-49,5	9 712	-48,9	178 859	-49,4
08 9 Arvopaperikaupan ja valuuttatoiminnan nettotuotot (L18)	157 975	-66,6	-214	*	157 761	-62,7
09 1 Liiketoiminnan muut tuotot (L19)	597 746	-49,7	22 679	-50,1	620 425	-49,8
10 3 Hallintokulut (L20)	2 052 393	-47,8	210 893	-41,6	2 263 286	-47,2
11 5 Poistot ja arvonalent. aineellisia ja aineettomista hyödykkeistä	294 519	-43,9	18 089	-62,4	312 608	-45,0
12 7 Liiketoiminnan muut kulut (L22)	1 046 919	-52,0	63 581	-46,9	1 110 500	-51,7
13 9 Luotto- ja takastappiot	105 712	-71,2	12 450	-72,2	118 162	-71,3
14 1 Pysyviin vastaaviin kuuluvien arvopapereiden arvonalentumiset	4 429	14,2	-594	-100,0	3 835	31,8
16 6 Liikevoitto/-tappio	1 653 000	-30,4	189 346	-44,9	1 842 346	-31,9
17 8 Satunnaiset tuotot	1 164 554	-87,5	728	-77,5	1 165 282	-87,5
18 0 Satunnaiset kulut	585 615	-96,8	37 580	-100,0	623 195	-97,0
19 2 Voitto/tappio ennen tilinpäätössiirtoja ja veroja	2 231 939	-42,8	152 494	-31,5	2 384 433	-42,1
20 4 Tilinpäätössiirrot	-185 137	(-96,5)	-23 661	(-86,2)	-208 798	(-95,3)
20 Väliittämät verot 3)	194 642	21,7	35 119	-24,6	229 761	14,6
21 6 Tuloverot						
22 8 Muut väliittämät verot						
24 2 TILKAUDEN VOITTO TAI TAPPIO	1 852 160	-44,5	93 714	-25,7	1 945 874	-43,6

1) Osuuspankkikeskus OPK-osuuskunta

2) Paikallisuuspankkiyhdistys ry:hyn kuuluvat osuuspankit

3) Tilinpäätösmääräysten mukaisesti piilevät verovelat ja -saatatavat huomioidaan tilinpäätöksessä

*) muutokset negatiivisen ja positiivisen luvun välillä

V-muutokset kavaavat muutosta koko edelliseen vuoteen. Mitä pienempi negatiivinen muutos, sen suurempi osa edellisen vuoden esim. tuottoerästä on toteutunut.

L -viite erän lopussa merkitsee sitä, että erään liittyy erittelytietoja varsinaisissa julkaisutaulukoissa

Asetelma Ib:

TULOSLASKELMA (C3) neljännesvuosittain;
 sekä muutokset edellisestä vuodesta (V%) ja
 edellisestä neljänneksestä (N%)

**Suomessa talletuspankkitoimintaa harjoittavat
 ulkomaiset sivukonttorit**

	1.1.1999- 31.12.1999	1.1.2000- 31.3.2000	1.1.2000- 30.6.2000	1.1.2000- 30.9.2000	1.1.2000- 31.12.2000
	1000 mk	1000 mk	1000 mk	1000 mk	1000 mk
		V%	V%	V%	V%
		N%	N%	N%	N%
01 4 Korkotuotot (L01...L05)	1 918 379	650 711	1 396 390	114,6	-27,2
02 6 Leasingtoiminnan nettotuotot	1 642 399	596 668	1 289 326	116,1	-21,5
03 8 Korkokulut (L07...L13)	275 980	54 043	107 064	98,1	-61,2
04 0 RAHOITUSKATE					
05 3 Tuotot oman pääoman ehtoista sijoituksista (L15)	11 581	8 897	30 778	245,9	165,8
06 5 Palkkiotuotot	155 926	51 573	110 946	115,1	-28,8
07 7 Palkkiokulut	9 717	4 246	10 728	152,7	10,4
08 9 Arvopaperikaupan ja valuuttatoiminnan nettotuotot (L18)	-32 857	28 557	95 579	234,7	*
09 1 Liiketoiminnan muut tuotot (L19)	10 119	2 603	4 407	69,3	-56,4
10 3 Hallintokulut (L20)	392 874	107 195	214 559	100,2	-45,4
11 5 Poistot ja arvonalent. aineellista ja aineettomista hyödykkeistä	25 608	7 266	14 149	94,7	-44,7
12 7 Liiketoiminnan muut kulut (L22)	42 657	13 833	25 114	81,6	-41,1
13 9 Luotto- ja takaukset	-5 058	(Z)			(Z)
14 1 Pysyviin vastaaviin kuuluvien arvopapereiden arvonalentumiset					
16 6 Liikevoitto/-tappio	-45 049	13 133	84 224	541,3	*
17 8 Satunnaiset tuotot	31	1			(Z)
18 0 Satunnaiset kulut					
19 2 Voitto/tappio ennen tilinpäätössiirtoja ja veroja	-45 018	13 134	84 224	541,3	*
20 4 Tilinpäätössiirrot	-93 304	(Z)			(Z)
Välittömät verot 3)	3 277	-584	-583	-0,2	*
21 6 Tuloverot					
22 8 Muut välittömät verot					
24 2 TILIKAUDEN VOITTO TAI TAPPIO	-141 599	13 718	84 807	518,2	*

V-muutokset kuvaavat muutosta koko edelliseen vuoteen. Mitä pienempi negatiivinen muutos, sen suurempi osa edellisen vuoden esim. tuottoerästä on toteutunut.

3) Tilinpäätösmääräysten mukaisesti pilevät verovelat ja -saatavat huomioidaan tilinpäätöksessä

*) muutos negatiivisen ja positiivisen luvun välillä

L -viite erän lopussa merkitsee sitä, että erään liittyy erittelytietoja varsinaisissa julkaisutaulukoissa

¤ negatiivinen erä Luotto- ja takaukset -rivillä merkitsee peruuntuneita ja/tai takaisin saatuja aiemmin poissettuja tappioita

Asetelma 1c:

TULOSLASKELMA (C3) neljännesvuosittain;
sekä muutokset edellisestä vuodesta (V%) ja
edellisestä neljänneksestä (N%)

Ulkomailla pankkitoimintaa harjoittavat
kotimaisten pankkien sivukonttorit

	1.1.1999- 31.12.1999	1.1.2000- 31.3.2000	1.1.2000- 30.6.2000	1.1.2000- 30.9.2000	1.1.2000- 31.12.2000
	1000 mk	1000 mk	1000 mk	1000 mk	1000 mk
		V%	N%	V%	N%
01 4 Korkotuotot (L01...L05)	3 438 774	1 106 159 -67,8	2 430 469 119,7	-29,3	
02 6 Leasingtoiminnan nettotuotot					
03 8 Korkokulut (L07...L13)	3 165 179	1 032 606 -67,4	2 272 094 120,0	-28,2	
04 0 RAHOITUSKATE	273 596	73 553 -73,1	158 375 115,3	-42,1	
05 3 Tuotot oman pääoman ehtoista sijoituksista (L15)			74 (Z)	(Z)	
06 5 Palkkiotuotot	89 882	23 528 -73,8	48 200 104,9	-46,4	
07 7 Palkkiokulut	17 276	4 766 -72,4	11 561 142,6	-33,1	
08 9 Arvopaperikaupan ja valuuttatoiminnan nettotuotot (L18)	52 801	29 046 -45,0	33 803 16,4	-36,0	
09 1 Liiketoiminnan muut tuotot (L19)	23 061	186 -99,2	9 156 (X)	-60,3	
10 3 Hallintokulut (L20)	235 949	54 944 -76,7	120 301 119,0	-49,0	
11 5 Poistot ja arvonalent. aineellista ja aineettomista hyödykkeistä	16 232	4 018 -75,2	9 801 143,9	-39,6	
12 7 Liiketoiminnan muut kulut (L22)	43 183	12 470 -71,1	28 002 124,6	-35,2	
13 9 Luotto- ja takausappiot	9 748	-21 437 *)	-34 443 (60,7)	*	
14 1 Pysyviin vastaaviin kuuluvien arvopapereiden arvonalentumiset					
16 6 Liikevoitto/-tappio	116 952	71 552 -38,8	114 386 59,9	-2,2	
17 8 Satunnaiset tuotot					
18 0 Satunnaiset kulut					
19 2 Voitto/tappio ennen tilinpäätössiirtoja ja veroja	116 952	71 552 -38,8	114 386 59,9	-2,2	
20 4 Tilinpäätössiirrot	199	(Z)	(Z)	(Z)	
Välittömät verot 3)	11 021	4 818 -56,3	9 996 107,5	-9,3	
21 6 Tuloverot	11 021	4 818 -56,3	9 996 107,5	-9,3	
22 8 Muut välittömät verot					
24 2 TILIKAUDEN VOITTO TAI TAPPIO	106 130	66 734 -37,1	104 390 56,4	-1,6	

V-muutokset kuvaavat muutosta koko edelliseen vuoteen. Mitä pienempi negatiivinen muutos, sen suurempi osa edellisen vuoden esim. tuottoerästä on toteutunut.

3) Tilinpäätösmääräysten mukaisesti piilevät verovelat ja -saatat huomioidaan tilinpäätöksessä

*) muutos negatiivisen ja positiivisen luvun välillä

L -viite erän lopussa merkitsee sitä, että erään liittyy erittelytietoja varsinaisissa julkaisutaulukoissa

¤ negatiivinen erä Luotto- ja takausappiot -rivillä merkitsee peruuntuneita ja/tai takaisin saatuja aiemmin poistettuja tappioita

Asetelma 2:

TASE (C3) kuukausittain, 1000 mk
sekä muutokset kuukauden aikana (K%) ja
edellisen vuoden lopusta (Y%)

	31.12.1999			31.1.2000			29.2.2000			31.3.2000			30.4.2000			31.5.2000			30.6.2000		
	1000 mk	Y%	K%	1000 mk	Y%	K%	1000 mk	Y%	K%	1000 mk	Y%	K%	1000 mk	Y%	K%	1000 mk	Y%	K%	1000 mk	Y%	K%
Kotimaiset talletuspankit 1)																					
VASTAAVAA																					
00	2	Keskukspankkirahoituksen oikeuttavat saamistodistukset (L02)	49 702 962	-14,3	45 241 651	6,3	43 493 121	-3,9	42 373 667	-2,6	46 257 008	9,2	41 476 572	-18,3	41 476 572	-16,6					
01	6	Käteiset varat	31 506 460	-53,9	10 661 983	-26,5	9 119 089	-14,5	7 561 891	-17,1	12 722 852	68,2	10 386 939	-18,4	10 386 939	-67,0					
02	8	Saamiset luottolaitoksilta (L02)	148 631 201	1,5	154 115 831	2,1	179 203 318	16,3	181 138 923	1,1	160 936 339	-11,1	181 915 103	13,0	181 915 103	22,4					
03	0	Saamiset yleisöiltä ja julkisyhteisöiltä (L03)	348 644 513	0,5	349 830 565	-0,1	352 255 063	0,7	359 777 306	2,1	355 045 645	-1,3	351 565 834	-1,0	351 565 834	0,8					
04	2	Leasingkohteet	5 496	3,7	5 757	1,0	5 749	-0,1	5 990	4,2	6 346	5,9	6 211	-2,1	6 211	13,0					
05	5	Saamistodistukset (L05)	50 990 390	0,1	54 133 125	6,0	56 208 568	3,8	57 620 866	2,5	57 379 715	-0,4	54 235 153	-5,5	54 235 153	6,4					
06	7	Osakkeet ja osuudet	3 532 227	8,6	3 846 028	0,2	3 879 439	0,8	4 065 090	4,8	4 200 251	3,3	3 852 542	-8,3	3 852 542	9,1					
07	9	Osakkeet ja osuudet omistusyhteisöissä	468 661	4,7	490 470	-0,1	490 026	-0,1	548 332	11,9	537 524	-2,0	535 982	-0,3	535 982	14,4					
08	1	Osakkeet ja osuudet samaan konserniin kuuluvissa yrityksissä	7 041 434	0,6	7 088 649	0,0	7 066 098	-0,3	7 080 251	0,2	7 087 981	-0,2	7 015 030	-0,7	7 015 030	-0,4					
09	3	Aineettomat hyödykkeet	481 195	-0,4	476 471	-0,6	476 167	-0,1	483 781	1,6	489 811	1,2	511 684	4,5	511 684	6,3					
11	7	Aineelliset hyödykkeet (L08)	12 702 123	-0,1	12 664 487	-0,1	12 616 071	-0,4	12 626 680	0,1	12 303 267	-2,6	11 949 067	-2,9	11 949 067	-5,9					
13	1	Muut varat (L09)	18 436 515	20,8	20 659 076	-7,3	24 437 030	18,3	24 671 292	1,0	24 362 080	-1,3	20 376 976	-16,4	20 376 976	10,5					
14	3	Siirtosaamiset ja maksetut ennakot (L10)	10 255 307	6,0	11 607 348	6,7	11 219 170	-3,3	11 782 194	5,0	11 700 941	-0,7	11 483 218	-1,9	11 483 218	12,0					
17	0	Omat osakkeet ja osuudet																			
19	4	YHTÄENSÄ	682 398 484	-2,2	670 821 441	-1,7	700 468 909	4,4	709 736 263	1,3	693 029 760	-2,4	695 310 311	0,3	695 310 311	1,9					
VASTATTAVAA																					
28	3	Vieras päättöma	641 663 916	-2,5	628 702 476	0,5	657 582 214	4,6	665 797 625	1,2	648 342 968	-2,6	650 134 219	0,3	650 134 219	1,3					
31	9	Velat luottolaitoksille ja keskuspankeille (L11)	98 241 348	12,8	105 471 639	-4,8	112 034 389	6,2	117 245 895	4,7	109 683 150	-6,5	110 744 676	1,0	110 744 676	12,7					
32	1	Velat yleisöille ja julkisyhteisöille (L12)	371 537 533	-2,3	354 864 365	-2,2	358 850 976	1,1	373 707 482	4,1	357 680 396	-4,3	359 155 599	0,4	359 155 599	-3,3					
33	3	Yleiseen liikkeeseen lasketut velkakirjat	125 826 547	-19,0	117 740 219	15,6	134 575 684	14,3	118 968 491	-11,6	125 549 233	5,5	129 818 421	3,4	129 818 421	3,2					
34	5	Muut velat (L13)	19 407 140	19,9	23 172 367	-0,4	24 454 890	5,5	26 805 099	9,6	26 362 245	-1,7	22 181 793	-15,9	22 181 793	14,3					
35	8	Siirtovelat ja saatavat ennakot (L14)	6 708 833	-0,4	7 363 148	10,2	7 469 312	1,4	8 505 039	13,9	9 072 121	6,7	8 599 372	-5,2	8 599 372	28,2					
36	0	Pakolliset varaukset	673 179	-1,1	590 327	-11,3	579 633	-1,8	571 952	-1,3	583 918	2,1	435 692	-25,4	435 692	-35,3					
38	4	Velat, joilla on huonompi etuoikeus kuin muilla veloilla	19 269 336	1,4	19 500 411	-0,2	19 617 330	0,6	19 993 667	1,9	19 411 905	-2,9	19 198 666	-1,1	19 198 666	-0,4					
44	6	Tilinpäätössiirtotien kertymät	2 029 775	0,1	2 036 251	0,2	2 060 637	1,2	2 063 440	0,1	2 082 627	0,9	2 106 015	1,1	2 106 015	3,8					
46	9	Oma päättöma	38 704 793	1,8	40 082 714	3,6	40 826 058	1,9	41 875 198	2,6	42 604 165	1,7	43 070 077	1,1	43 070 077	11,3					
4601	3	Osake-, osuus- tai peruspäättöma	15 511 640	0,2	15 599 981	0,4	15 671 093	0,5	15 725 066	0,3	15 854 972	0,8	15 978 735	0,8	15 978 735	3,0					
4603	7	Sijoitusosuuuspäättöma, kantarahasto tai lisipäättöma																			
4605	2	Ylikurssirahasto	179 066	0,0	179 332	0,1	179 332	0,0	179 332	0,0	179 332	0,0	179 332	0,0	179 332	0,1					
4607	6	Arvonkorotusrahasto	155 337	0,0	155 337	0,0	154 769	-0,4	154 093	-0,4	149 334	-3,1	147 047	-1,5	147 047	-5,3					
4609	0	Muut sidotut rahastot	8 503 793	0,0	8 503 960	0,0	8 506 938	0,0	8 514 314	0,1	8 546 298	0,4	8 548 815	0,0	8 548 815	0,5					
4611	4	Päättömalainat	10 928 673	0,4	10 989 042	0,1	10 986 989	0,0	11 083 174	0,9	11 033 866	-0,4	10 804 803	-2,1	10 804 803	-1,1					
4613	8	Vapaat rahastot	1 671 518	0,1	1 778 988	6,4	2 085 449	17,2	2 572 527	23,4	3 017 385	17,3	3 082 303	2,2	3 082 303	84,4					
4622	7	Edellisten tilikauden voitto tai tappio	-3 817 976	*	1 644 837	-6,2	977 750	-40,6	434 213	-55,6	-63 240	*	-179 079	(183,2)	-179 079	(95,30)					
4624	1	Tilikauden voitto tai tappio	5 572 742	-88,9	1 231 237	99,1	2 263 738	83,9	3 212 479	41,9	3 886 218	21,0	4 508 121	16,0	4 508 121	-19,1					
49	7	YHTÄENSÄ (T36)	682 398 484	-2,2	670 821 441	-1,7	700 468 909	4,4	709 736 263	1,3	693 029 760	-2,4	695 310 311	0,3	695 310 311	1,9					
60	0	Taseen ulkopuoliset sitoumukset	117 378 893	-0,6	118 766 383	1,8	125 740 932	5,9	122 772 727	-2,4	122 098 736	-0,5	124 306 835	1,8	124 306 835	5,9					
6001	2	Asiakkaan puolesta kohtamien hyväksi annettujen sitoumukset	61 484 179	2,1	65 542 844	4,4	66 867 096	2,0	69 253 109	3,6	67 355 555	-2,7	66 360 377	-1,5	66 360 377	7,9					
6002	4	Asiakkaan hyväksi annettujen peruuttamattomien sitoumukset	55 894 714	-3,7	53 223 539	-1,1	58 873 836	10,6	53 519 618	-9,1	54 743 181	2,3	57 946 458	5,9	57 946 458	3,7					

1) ml. kotimaisten pankkien ulkomailta toimivat sivukontorit; pl. Suomessa toimivat ulkomaisten pankkien sivukontorit

*) muutos negatiivisen ja positiivisen luvun välillä

L-viite erän lopussa merkitsee sitä, että erään liittyy erittelytietoja varsinaisissa julkaisutaulukoissa

Asetelma 2a:

OPKn jäsenosuuspankkien sekä paikallisosuuspankkien TASEET sekä muutokset edellisen vuoden lopusta (V%)

	OPKn jäsenosuuspankkien TASEET		Paikallisosuuspankkien TASEET		Osuuspankkien yhteensä	
	1.1.1999-31.12.1999	1.1.2000-30.6.2000	1.1.1999-31.12.1999	1.1.2000-30.6.2000	1.1.1999-31.12.1999	1.1.2000-30.6.2000
	1000 mk	1000 mk	V%	1000 mk	V%	1000 mk
VASTAAVAA						
00 2 Keskuspankkirahoituksen oikeuttavat saamistodistukset (L02)	2 914 081	2 477 543	-15,0	1 003 266	-0,8	3 925 636
01 6 Käteiset varat	1 017 431	961 135	-5,5	1 072 622	-18,0	1 148 170
02 8 Saamis- ja luottolainoksia (L02)	15 419 390	15 909 255	3,2	1 652 028	15,8	16 846 406
03 0 Saamis- ja luottolainoksia, julkisyhteisöiltä (L03)	81 682 877	84 971 756	4,0	8 110 955	3,7	89 505 066
04 2 Leasingkohteet	264	206	-22,0			264
05 5 Saamistodistukset (L05)	1 888 219	1 782 148	-5,6	232 034	-7,8	2 120 253
06 7 Osakkeet ja osuudet	1 782 338	1 781 526	0,0	63 380	-5,2	1 845 718
07 9 Osakkeet ja osuudet omistusyhteisyyksissä	10 348	9 777	-5,5	729	40,1	11 077
08 1 Osakkeet ja osuudet samaan konserniin kuuluvissa yrityksissä	229 639	232 836	1,4	100	0,0	229 739
09 3 Aineettomat hyödykkeet	16 320	16 572	1,5	4 952	-10,3	21 839
11 7 Aineelliset hyödykkeet (L08)	6 990 168	6 679 336	-4,4	455 548	2,8	7 433 148
13 1 Muut varat (L09)	833 805	691 371	-17,1	16 435	-18,3	853 911
14 3 Siirtosamaiset ja maksetut ennakot (L10)	1 145 144	1 268 440	10,8	152 327	6,0	1 288 910
17 0 Omat osakkeet ja osuudet						
19 4 YHTEENSÄ	113 930 024	116 781 901	2,5	11 777 909	4,2	128 559 810
VASTATTAVAA						
28 3 Vieras päättömaa	103 196 242	104 879 609	1,6	9 939 003	3,8	113 135 245
31 9 Velat luottolaitoksille ja keskuspankeille (L11)	5 756 525	6 320 328	9,8	86 901	75,1	5 806 147
32 1 Velat yleisölle ja julkisyhteisöille (L12)	92 418 647	92 962 970	0,6	9 826 244	2,2	102 036 879
33 3 Yleiseen liikkeeseen lasketut velkakirjat	1 506 439	2 034 416	35,0	148 353	32,9	1 618 053
34 5 Muut velat (L13)	276 958	343 335	24,0	92 332	407,1	295 165
35 8 Siirtovelat ja saadut ennakot (L14)	758 075	1 202 028	58,6	77 687	51,5	809 340
36 0 Pakolliset varaukset	59 138	57 136	-3,4			59 138
38 4 Velat, joilla on huonompi etuoikeus kuin muilla veloilla	2 420 460	1 959 396	-19,0	89 956	-0,1	2 510 523
44 6 Tilinpäätössiirtotilien kertymät	1 220 675	1 229 561	0,7	132 403	6,1	1 345 425
46 9 Oma päättömaa	9 513 107	10 672 731	12,2	1 236 360	7,1	10 749 467
4601 3 Osake-, osuus- tai peruspäättömaa	2 399 338	2 838 865	18,3	302 974	9,9	2 674 983
4603 7 Sijoitusosuuspäättömaa, kantarahasto tai lisipäättömaa						
4605 2 Ylikursssirahasto						
4607 6 Arvonkorotusrahasto	120 796	113 636	-5,9	7 142	0,0	127 938
4609 0 Muut sidotut rahastot	2 694 840	2 733 291	1,4	376 626	0,2	3 071 466
4611 4 Päättömaat	2 456 400	2 246 100	-8,6	377 322	0,2	2 456 400
4613 8 Vapaa rahasto	1 106 231	2 323 833	110,1	291 151	12,3	1 397 382
4622 7 Edellisten tilikausien voitto tai tappio	-1 116 658	-610 337	*	192 082	24,9	-924 576
4624 1 Tilikausien voitto tai tappio	1 852 160	1 027 343	-44,5	69 664	-25,7	1 945 874
49 7 YHTEENSÄ (T36)	113 930 024	116 781 901	2,5	11 777 909	4,2	128 559 810
60 0 Taseen ulkopuoliset sitoumukset	6 435 087	6 647 748	3,3	450 127	18,7	7 097 875
6001 2 Asiakkaan puolesta kolmannen hyväksi annetut sitoumukset	1 932 365	1 906 649	-1,3	127 448	0,4	2 059 813
6002 4 Asiakkaan hyväksi annetut peruuttamattomat sitoumukset	4 502 722	4 741 099	5,3	322 181	28,0	4 754 496

1) Osuuspankkikeskus OPK-osuuskunta

2) Paikallisosuuspankkiyhdistys ry:hyn kuuluvat osuuspankit

*) muutos negatiivisen ja positiivisen luvun välillä

L -viite erän lopussa merkitsee sitä, että erään liittyy erittelytietoja varsinaisissa julkaisutaulukoissa

Asetelma 2b:

TASE (C3) kuukausittain, 1000 mk
 sekä muutokset neljännesvuoden aikana (N%) ja
 edellisen vuoden lopusta (V%)

**Suomessa talletuspankkitoimintaa harjoittavat
 ulkomaiset sivukonttorit**

	31.12.1999	31.3.2000	30.6.2000	30.9.2000	31.12.2000
	1000 mk	1000 mk	1000 mk	1000 mk	1000 mk
		V%	N%	V%	N%
VASTAAVAA					
00 2 Keskuspankkirahoituksen oikeuttavat saamistodistukset (L02)	14 067 844	8 075 352	5 071 124	5 071 124	-64,0
01 6 Käteiset varat	912 196	2 401 672	3 040 648	3 040 648	233,3
02 8 Saamiset luottolaitoksilta (L02)	22 412 349	37 003 634	28 794 342	28 794 342	-22,2
03 0 Saamiset yleisöltä ja julkisyhteisöiltä (L03)	18 498 057	20 549 562	21 006 098	21 006 098	2,2
04 2 Leasingkohteet					13,6
05 5 Saamistodistukset (L05)	1 153 630	715 099	548 194	548 194	-52,5
06 7 Osakkeet ja osuudet	1 318 680	1 656 769	1 410 255	1 410 255	6,9
07 9 Osakkeet ja osuudet omistusyhteisyyksissä					
08 1 Osakkeet ja osuudet samaan konserniin kuuluvissa yrityksissä	64 050	62 773	58 971	58 971	-6,1
09 3 Aineettomat hyödykkeet	34 198	29 925	27 788	27 788	-18,7
11 7 Aineelliset hyödykkeet (L08)	3 207 643	6 224 929	7 004 863	7 004 863	118,4
13 1 Muut varat (L09)	1 406 685	1 079 161	1 252 371	1 252 371	16,1
14 3 Siirtosaamiset ja maksetut ennakot (L10)					-11,0
17 0 Omat osakkeet ja osuudet					
19 4 YHTENÄÄ	63 075 332	77 798 876	68 214 654	68 214 654	8,1
VASTATTAVAA					
28 3 Vieras pääoma	63 010 134	77 609 751	67 875 215	67 875 215	-12,5
31 9 Velat luottolaitoksille ja keskuspankeille (L11)	15 922 474	13 784 910	11 746 435	11 746 435	-14,8
32 1 Velat yleisölle ja julkisyhteisöille (L12)	9 912 481	13 756 960	15 679 284	15 679 284	14,0
33 3 Yleiseen liikkeeseen lasketut vekkirijat	31 631 293	42 969 858	32 777 203	32 777 203	-23,7
34 5 Muut velat (L13)	4 027 783	5 976 425	6 639 148	6 639 148	11,1
35 8 Siirtovelat ja saadut ennakot (L14)	1 515 945	1 121 440	1 032 986	1 032 986	-7,9
36 0 Pakolliset varaukset	158	158	159	159	0,6
38 4 Velat, joilla on huonompi etuoikeus kuin muilla veloilla					
44 6 Tilinpäätössiirtotien kertymät	106 602	106 601	106 601	106 601	0,0
46 9 Oma pääoma	-41 404	82 524	232 838	232 838	182,1
49 7 YHTENÄÄ (T36)	63 075 332	77 798 876	68 214 654	68 214 654	-12,3
60 0 Taseen ulkopuoliset sitoumukset	8 597 815	10 537 777	11 808 148	11 808 148	12,1
					37,3

*) muutos negatiivisen ja positiivisen luvun välillä
 L -viite erän lopussa merkitsee sitä, että erään liittyy erittelytietoja varsinaisissa julkaisutaulukoissa

Asetelma 2c:

**TASE (C3) neljännesvuosittain, 1000 mk
sekä muutokset neljännesvuoden aikana (K%) ja
edellisen vuoden lopusta (V%)**

	31.12.1999	31.3.2000	30.6.2000	30.9.2000	31.12.2000
	1000 mk	1000 mk	1000 mk	1000 mk	1000 mk
		V%	N%	V%	N%
		V%	N%	V%	N%
Ulkomailla pankkitoimintaa harjoittavat kotimaisten pankkien sivukonttorit					
VASTAANVAA					
00 2 Keskuspankkirahoitukseen oikeuttavat saamistodistukset (L02)					
01 6 Käteiset varat	115 163				
02 8 Saamisets luottolaitoksilta (L02)	17 837 131	87 245 -24,2	121 467 39,2	121 467 39,2	5,5
03 0 Saamisets yleisöllät ja julkisyhteisöiltä (L03)	22 963 157	31 738 974 77,9	25 044 169 -21,1	25 044 169 -21,1	40,4
04 2 Leasingkohteet		23 032 239 0,3	23 331 069 1,3	23 331 069 1,3	1,6
05 5 Saamistodistukset (L05)	4 247 440	5 091 998 19,9	4 741 306 -6,9	4 741 306 -6,9	11,6
06 7 Osakkeet ja osuudet	5 807	5 677 -2,2	2 699 -52,5	2 699 -52,5	(Z)
07 9 Osakkeet ja osuudet omistusyhteyksissä			2 164 (Z)	2 164 (Z)	(Z)
08 1 Osakkeet ja osuudet samaan konserniin kuuluvissa yrityksissä					
09 3 Aineettomat hyödykkeet	4 096	3 730 -8,9	8 931 139,4	8 931 139,4	118,0
11 7 Aineelliset hyödykkeet (L08)	77 623	78 817 1,5	81 979 4,0	81 979 4,0	5,6
13 1 Muut varat (L09)	21 496 658	21 452 473 -0,2	26 861 595 25,2	26 861 595 25,2	25,0
14 3 Siirtosaamisets ja maksetut ennakkot (L10)	1 136 768	1 481 971 30,4	1 480 838 -0,1	1 480 838 -0,1	30,3
17 0 Omats osakkeet ja osuudet					
19 4 YHTIENSÄ	67 883 843	82 973 124 22,2	81 676 217 -1,6	81 676 217 -1,6	20,3
VASTATTAVAA					
28 3 Vierats päätöma	67 776 727	82 905 371 22,3	81 570 824 -1,6	81 570 824 -1,6	20,4
31 9 Velats luottolaitoksille ja keskuspankeille (L11)	24 006 384	33 931 387 41,3	36 359 851 7,2	36 359 851 7,2	51,5
32 1 Velats yleisöille ja julkisyhteisöille (L12)	3 032 945	3 759 622 24,0	3 799 523 1,1	3 799 523 1,1	25,3
33 3 Yhteisen liikeeseen lasketut velkakirjat	23 956 127	26 590 459 11,0	29 242 019 10,0	29 242 019 10,0	22,1
34 5 Muut velats (L13)	11 311 187	12 693 573 12,2	6 027 451 -52,5	6 027 451 -52,5	-46,7
35 8 Siirtovelats ja saatut ennakkot (L14)	1 040 411	1 302 279 25,2	1 531 541 17,6	1 531 541 17,6	47,2
36 0 Pakolliset varaukset	70 707	43 143 -39,0	25 982 -39,8	25 982 -39,8	-63,3
38 4 Velats, joilla on huonompi etuokeus kuin muilla veloilla	4 358 966	4 584 908 5,2	4 584 457 0,0	4 584 457 0,0	5,2
44 6 Tilinpäätössiirtotojen kertymä	986	1 019 3,3	1 003 -1,6	1 003 -1,6	1,7
46 9 Oma päätöma	106 130	66 734 -37,1	104 390 56,4	104 390 56,4	-1,6
49 7 YHTIENSÄ (T36)	67 883 843	82 973 124 22,2	81 676 217 -1,6	81 676 217 -1,6	20,3
60 0 Taseen ulkopuoliset sitoumukset	17 157 447	21 925 442 27,8	11 808 148 -46,1	11 808 148 -46,1	-31,2

L -viite erän lopussa merkitsee sitä, että erään liittyy erittelytietoja varsinaisissa julkaisutaulukoissa

01 TULOSLASKELMA

Ajankohhta: 01.01.- 30.06.2000

1000 €		Liikepankit		Osuuspankit		Säästöpankit		Kotimaiset pankit yhteensä		Muut luotto-laitokset		Omaisuu-den-hoitoyhtiöt		Ulkomaiset luotto-laitokset	
	C3		C3		C3		C3		C3		C3		C3		C3
01	2 025 874,0		511 051,5	144 432,9	2 681 358,4	401 770,5	7 196,4	243 756,9							
02	100,1		2,7	-	102,8	42 556,8	-	8 053,5							
03	1 287 849,6		161 078,0	51 235,4	1 500 163,0	337 739,0	3 821,1	226 899,3							
04	738 124,5		349 976,2	93 197,5	1 181 298,2	106 588,3	3 375,4	24 911,2							
05	148 724,9		21 444,1	1 911,1	172 080,1	2 057,9	-	5 176,5							
06	367 607,3		119 214,3	27 695,3	514 517,0	61 490,7	40,4	18 683,7							
07	41 704,6		15 213,9	3 693,1	60 611,6	18 061,0	37,2	1 949,3							
08	126 542,9		9 900,7	3 954,9	140 398,6	2 639,4	819,7	16 087,2							
09	53 618,8		52 422,8	12 505,6	118 547,3	10 957,8	12 590,0	780,1							
10	494 522,3		200 975,2	59 887,2	755 384,6	57 163,4	39 732,5	39 709,3							
11	38 317,2		28 935,2	9 055,2	76 307,7	3 534,1	7,9	4 164,0							
12	88 748,4		90 161,0	14 968,9	193 878,3	8 296,2	23 645,4	4 488,9							
13	-9 012		5 700,4	-102	-3 414	-424	-153 150	224,7							
14	35 783,2		850,4	-	36 633,5	-	-409	-							
16	744 555,2		211 122,1	51 762,0	1 007 439,3	97 103,6	106 961,6	15 102,3							
17	7 668,7		24 432,8	-	32 101,5	14 584,6	-	49,4							
18	-		3 187,7	-	3 187,7	-	-	25,9							
19	752 223,9		232 367,3	51 762,0	1 036 353,1	111 688,2	106 961,6	15 125,8							
20	-		-3 586	-10 016	-13 602	-20	-	-							
21	212 759,9		44 278,3	7 501,7	264 539,9	21 973,6	-	129,0							
22	-		-	-	-	336,4	-	-98							
24	539 464,0		184 503,3	34 244,2	758 211,5	89 358,1	106 961,6	15 094,9							

01 TULOSLASKELMA

Ajankohta: 01.01.- 30.06.2000

	1000 mk												
	Liikepankit	Osuuspankit	Säästöpankit	Kotimaiset pankit yhteensä	Muut luotto-laitokset	Omaisuu-den-hoitoyhtiöt	Ulkomaiset luotto-laitokset						
	C3	C3	C3	C3	C3	C3	C3						
01	12 045 300	3 038 574	858 759	15 942 633	2 388 819	42 788	1 449 313						
02	595	16	-	611	253 031	-	47 884						
03	7 657 206	957 726	304 632	8 919 564	2 008 105	22 719	1 349 082						
04	4 388 689	2 080 864	554 127	7 023 680	633 745	20 069	148 115						
05	884 278	127 501	11 363	1 023 142	12 236	-	30 778						
06	2 185 694	708 816	164 669	3 059 179	365 607	240	111 088						
07	247 964	90 458	21 958	360 380	107 386	221	11 590						
08	752 390	58 867	23 515	834 772	15 693	4 874	95 650						
09	318 803	311 692	74 355	704 850	65 152	74 857	4 638						
10	2 940 296	1 194 944	356 073	4 491 313	339 878	236 239	236 101						
11	227 824	172 041	53 840	453 705	21 013	47	24 758						
12	527 674	536 073	89 001	1 152 748	49 327	140 589	26 690						
13	-53 585	33 893	-606	-20 298	-2 523	-910 589	1 336						
14	212 757	5 056	-	217 813	-	-2 432	-						
16	4 426 924	1 255 275	307 763	5 989 962	577 352	635 965	89 794						
17	45 596	145 271	-	190 867	86 716	-	294						
18	-	18 953	-	18 953	-	-	154						
19	4 472 520	1 381 593	307 763	6 161 876	664 068	635 965	89 934						
20	-	-21 319	-59 553	-80 872	-120	-	-						
21	1 265 013	263 267	44 603	1 572 883	130 649	-	767						
22	-	-	-	-	2 000	-	-583						
24	3 207 507	1 097 007	203 607	4 508 121	531 299	635 965	89 750						

01 TULOSLASKELMA

		Prosenttia (%)		Ajankohhta: 01.01.-30.06.2000		Ajankohdasta: 01.01.-30.06.1999		
		Liikepankät	Osuuspankät	Säästöpankät	Kotimaiset pankit yhteensä	Muut luotto-laitokset	Omaisuu-denhoitoyhtiöt	Ulkomaiset luotto-laitokset
		C3	C3	C3	C3	C3	C3	C3
01	4	24,71	13,76	16,84	22,03	5,02	-79,73	47,78
02	6	72,46	-65,96	-	55,87	8,45	-	94,37
03	8	29,95	18,66	18,59	28,22	15,93	-91,39	67,56
04	0	16,50	11,63	15,90	14,97	-18,30	*	-26,03
05	3	63,02	18,26	-1,76	54,60	-76,93	-100,00	168,36
06	5	28,87	24,77	36,15	28,27	-16,20	-85,70	102,37
07	7	34,60	2,13	46,68	25,23	-34,37	-91,85	195,21
08	9	188,51	-14,65	*	159,01	*	(X)	*
09	1	-57,73	2,41	25,83	-36,94	-2,53	-83,27	65,58
10	3	-1,39	6,87	8,74	1,44	-3,22	158,71	22,26
11	5	-21,78	32,68	142,61	2,39	-62,62	-95,98	79,06
12	7	0,03	-3,98	-10,68	-2,76	-21,72	8,41	29,91
13	9	*	-48,56	*	*	*	*	-82,26
14	1	*	576,84	-	*	-	*	-
16	6	55,00	31,85	61,09	49,78	-16,74	*	426,99
17	8	82,34	-83,94	-	-79,46	(Z)	-	-66,36
18	0	-100,00	-93,61	-	-95,94	-	-	(Z)
19	2	65,00	-11,42	61,09	38,12	-4,23	*	402,06
20	4	-	(53,78)	(118,20)	(96,51)	(-99,76)	-	-
21	6	114,27	95,32	62,84	109,01	10,12	-	-75,02
22	8	-	-100,00	-100,00	*	-95,29	-	(Z)
24	2	51,28	-22,25	50,64	22,96	10,67	*	504,70

1000 mk

	Liikepankit	Osuuspankit	Säästöpankit	Kotimaiset pankit yhteensä	Muut luotto-laitokset	Omaisuu-den-hoito-yhtiöt	Ulkomaiset luotto-laitokset
	C3	C3	C3	C3	C3	C3	C3
L01 KORKOTUOTOT (L01..L05)							
01 E Korkotuotot (T35)	12 045 300	3 038 574	858 759	15 942 633	2 388 819	42 788	1 449 313
0101 G Saamisista luottolaitoksilta ja keskuspankeilta (L02)	3 656 892	258 054	58 066	3 973 012	109 683	1 001	730 846
0102 I Saamisista yleisöltä ja julkisyhteisöiltä	6 147 388	2 601 342	653 774	9 402 504	1 947 097	31 627	490 994
0103 A Saamistodistuksista (L04)	1 344 729	63 099	12 650	1 420 478	300 876	9 981	24 501
0105 F Keskuspankkirahoituksen oikeuttavista saamistodistuksista	700 965	111 766	132 491	945 222	27 097	-	183 451
0109 D Muut korkotuotot	195 326	4 313	1 778	201 417	4 066	179	19 521
L07 KORKOKULUT (L07..L13)							
03 I Korkokulut (T35)	7 657 206	957 726	304 632	8 919 564	2 008 105	22 719	1 349 082
0301 A Veloista luottolaitoksille ja keskuspankeille (L08)	2 275 286	125 910	56 122	2 457 318	744 156	137	283 833
0302 C Veloista yleisölle ja julkisyhteisöille (L09)	2 155 193	703 002	211 971	3 070 166	14 341	22 490	445 235
0303 E Yleiseen liikkeeseen lasketuista velkakirjoista (L10)	2 576 431	37 661	12 337	2 626 429	1 154 066	90	581 526
0304 G Veloista, joilla on huonompi etuoikeus kuin muilla veloilla	509 408	73 967	12 356	595 731	49 569	-	-
0305 J Pääomalainoista	104 434	8 625	443	113 502	480	-	7 087
0306 B Muut korkokulut	36 454	8 561	11 403	56 418	45 493	2	31 401
L15 TUOTOT OMAN PÄÄOMAN EHTOISISTA SIIJOITUKSISTA							
05 D Tuotot oman pääoman ehtoista sijoituksista (L15)	884 278	127 501	11 363	1 023 142	12 236	-	30 778
0501 F Osakkeista ja osuuksista	474 038	121 502	9 050	604 590	3 858	-	-
0502 H Omistusyhteisyyksistä	37 795	964	1 922	40 681	7 417	-	-
0503 J Samaan konserniin kuuluvista yrityksistä	372 445	5 035	391	377 871	961	-	-

LIITETIETOJA: 01 TULOSLASKELMA

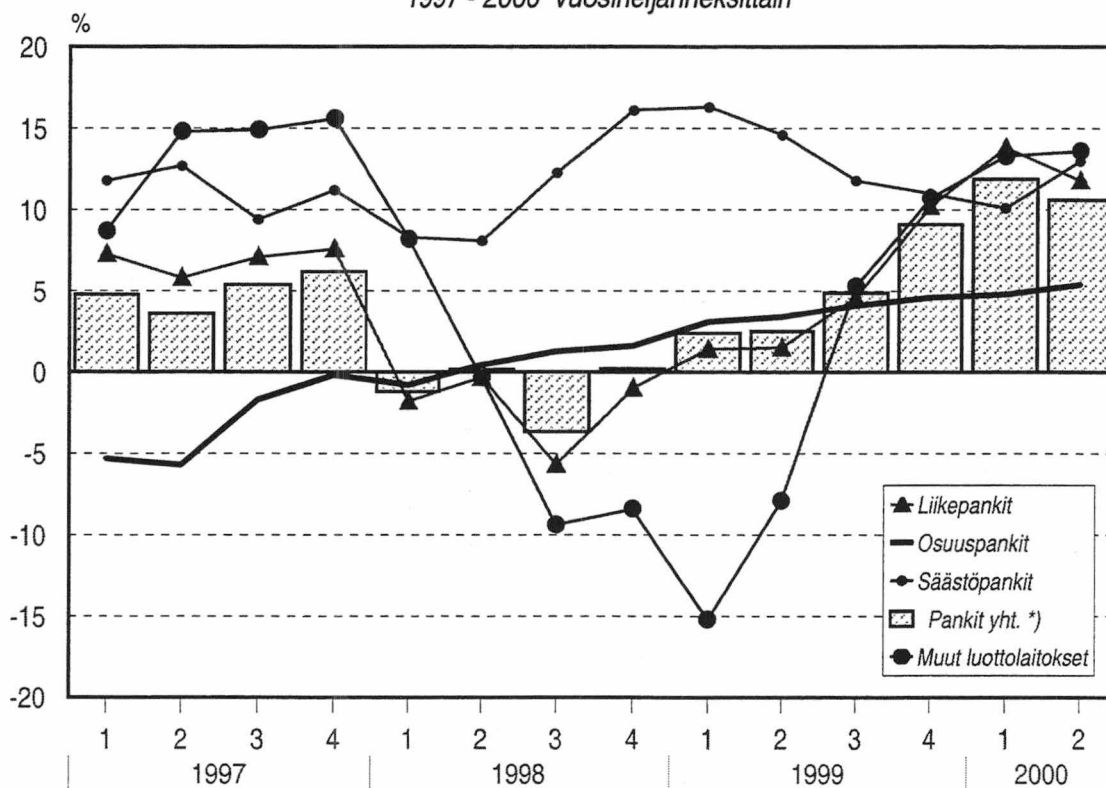
Ajankohhta: 01.01.- 30.06.2000

		1000 mk													
		Liikepankit		Osuuspankit		Säästöpankit		Kotimaiset pankit yhteensä		Muut luotto-laitokset		Omaisuu-den-hoitoyhtiöt		Ulkomaiset luotto-laitokset	
		C3		C3		C3		C3		C3		C3		C3	
L18 ARVOPAPERIKAUPAN JA VALUUTTATOIMINNAN NETTOTUOTOT															
08	J	Arvopaperikaupan ja valuuttatoiminnan nettotuotot	752 390	58 867	23 515	834 772	15 693	-	-	95 650					
0801	B	Arvopaperikaupan nettotuotot	570 453	53 438	18 058	641 949	15 865	-	-	55 173					
080101	D	Saamistodistuksista	-30 989	9 875	-2 503	-23 617	-1 853	-	-	-4 030					
080102	F	Osakkeista ja osuuksista	589 689	43 568	21 107	654 364	15 687	-	-	416 093					
080109	A	Muista	11 753	-5	-546	11 202	2 031	-	-	-356 890					
0802	D	Valuuttatoiminnan nettotuotot	181 937	5 429	5 457	192 823	-172	-	-	40 477					
L19 LIIKETOIMINNAN MUUT TUOTOT															
09	B	Liiketoiminnan muut tuotot (L19)	318 803	311 692	74 355	704 850	65 152	74 857	-	4 638					
0901	D	Vuokratuotot kiinteistöistä	118 258	232 497	37 381	388 136	12 393	1 805	-	-					
0902	F	Osinkotuotot kiinteistöyhteisöistä	14 242	721	5	14 968	-	-	-	-					
0903	H	Kiinteistöjen ja kiinteistöyhteisöjen osakkeiden ja osuuksien luovutusvoitot	32 504	58 056	29 941	120 501	5 880	6 725	-	-					
0909	A	Muut	153 799	20 418	7 028	181 245	46 879	66 327	-	-					
L20 HALLINTOKULUT															
10	D	Hallintokulut (L20)	2 940 296	1 194 944	356 073	4 491 313	339 878	236 239	-	236 101					
1001	F	Henkilöstökulut	1 660 723	696 478	217 936	2 575 137	165 071	56 711	-	145 136					
100101	H	Palkat ja palkkiot	1 286 510	581 163	169 680	2 037 353	127 077	50 612	-	113 907					
100102	J	Eiäkekulut	226 253	71 103	34 938	332 294	21 732	3 556	-	19 029					
100103	B	Muut henkilösivukulut	147 960	44 212	13 318	205 490	16 262	2 543	-	12 200					
1002	H	Muut hallintokulut	1 279 573	498 466	138 137	1 916 176	174 807	179 528	-	90 965					
L22 LIIKETOIMINNAN MUUT KULUT															
12	H	Liiketoiminnan muut kulut (L22)	527 674	536 073	89 001	1 152 748	49 327	140 589	-	26 690					
1201	J	Vuokrat	275 828	37 834	26 449	340 111	13 473	31 720	-	-					
1203	D	Kiinteistöistä ja kiinteistöyhteisöistä	103 723	213 545	41 897	359 165	11 953	147	-	-					
1204	F	Kiinteistöjen ja kiinteistöyhteisöjen osakkeiden ja osuuksien luovutustappiot	9 777	9 405	323	19 505	-	95 239	-	-					
1209	G	Muut liiketoiminnan kulut	138 346	275 289	20 332	433 967	23 901	13 483	-	-					

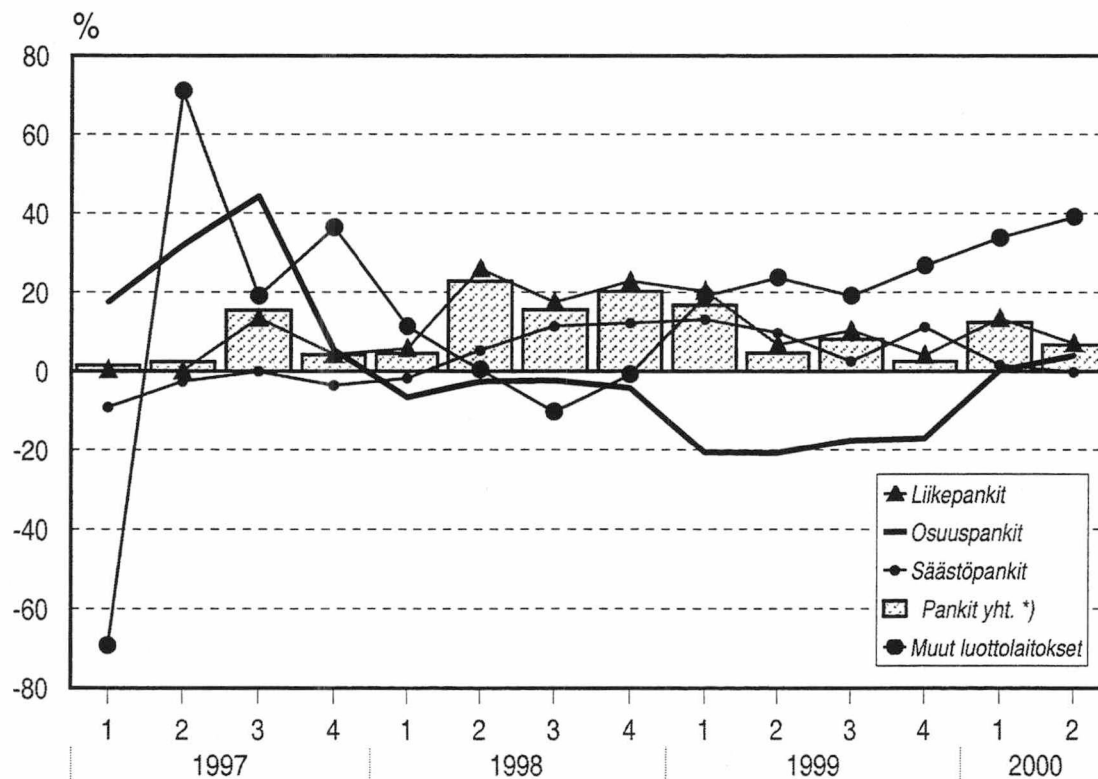
		1000 mk											
		Liikepankit	Osuuspankit	Säästöpankit	Kotimaiset pankit yhteensä	Muut luotto-laitokset	Omaisuu-den-hoitoyhtiöt	Ulkomaiset luotto-laitokset					
		C3	C3	C3	C3	C3	C3	C3					C3
00	2	32 935 237	3 764 253	5 674 177	42 373 667								
01	6	5 315 283	954 258	1 292 350	7 561 891								
02	8	160 632 596	17 463 202	3 043 125	181 138 923								
03	0	244 627 371	91 830 608	23 319 327	359 777 306								
04	2	5 767	223	-	5 990								
05	5	55 016 314	2 088 420	516 132	57 620 866								
06	7	2 089 245	1 879 697	96 148	4 065 090								
07	9	531 175	11 634	5 523	548 332								
08	1	6 797 946	232 983	49 322	7 080 251								
09	3	430 200	22 372	31 209	483 781								
11	7	3 814 785	7 294 282	1 517 613	12 626 680								
13	1	23 552 615	726 875	391 802	24 671 292								
14	3	9 825 552	1 603 176	353 466	11 782 194								
19	4	545 574 086	127 871 983	36 290 194	709 736 263								
28	3	517 152 628	114 837 209	33 807 788	665 797 625								
31	9	107 549 936	6 024 444	3 671 515	117 245 895								
32	1	243 180 988	102 828 817	27 697 677	373 707 482								
33	3	115 941 661	2 159 518	867 312	118 968 491								
34	5	25 771 526	275 813	757 760	26 805 099								
35	8	7 074 236	1 133 799	297 004	8 505 039								
36	0	520 076	51 876	-	571 952								
38	4	17 114 205	2 362 942	516 520	19 993 667								
44	6	290 460	1 355 832	417 148	2 063 440								
46	1	28 130 998	11 678 942	2 065 258	41 875 198								
4601	3	12 413 468	2 888 166	423 432	15 725 066								
4603	7	-	-	-	-								
4605	2	172 426	-	6 906	179 332								
4607	6	5 066	126 799	22 228	154 093								
4609	0	4 820 644	3 081 310	612 360	8 514 314								
4611	4	8 640 574	2 424 400	18 200	11 083 174								
4613	8	139 424	2 152 205	280 898	2 572 527								
4622	7	-338 381	220 027	552 567	434 213								
4624	1	2 277 777	786 035	148 667	3 212 479								
49	7	545 574 086	127 871 983	36 290 194	709 736 263								
60	0	114 589 487	6 646 322	1 536 918	122 772 727								
6001	2	66 819 928	1 988 731	444 450	69 253 109								
6002	4	47 769 559	4 657 591	1 092 468	53 519 618								

		Liikepankit	Osuuspankit	Säästöpankit	Kotimaiset pankit yhteensä	Muut luotto-laitokset	Omaisuu-den-hoitoyhtiöt	Ulkomaiset luotto-laitokset
		C3	C3	C3	C3	C3	C3	C3
00	2	36 805 091	3 749 802	5 702 115	46 257 008			
01	6	10 612 162	1 043 081	1 067 609	12 722 852			
02	8	141 044 991	17 063 300	2 848 048	160 956 339			
03	0	239 041 774	92 712 481	23 291 390	355 045 645			
04	2	6 130	216	-	6 346			
05	5	54 885 424	2 020 739	473 552	57 379 715			
06	7	2 262 169	1 842 153	95 929	4 200 251			
07	9	521 525	10 476	5 523	537 524			
08	1	6 783 580	235 079	49 322	7 067 981			
09	3	436 966	21 631	31 214	489 811			
11	7	3 501 346	7 275 843	1 526 078	12 303 267			
13	1	23 376 439	662 216	323 425	24 362 080			
14	3	9 872 181	1 484 737	344 023	11 700 941			
19	4	529 149 778	128 121 754	35 758 228	693 029 760			
28	3	500 346 299	114 766 327	33 230 342	648 342 968			
31	9	99 784 021	6 424 811	3 474 318	109 683 150			
32	1	227 899 930	102 477 281	27 303 185	357 680 396			
33	3	122 597 608	2 180 046	771 579	125 549 233			
34	5	24 941 271	501 355	919 619	26 362 245			
35	8	7 809 524	1 082 422	180 175	9 072 121			
36	0	528 582	55 336	-	583 918			
38	4	16 785 363	2 045 076	581 466	19 411 905			
44	6	290 429	1 369 331	422 867	2 082 627			
46	1	28 513 050	11 986 096	2 105 019	42 604 165			
4601	3	12 413 468	3 018 075	423 429	15 854 972			
4603	7	-	-	-	-			
4605	2	172 426	-	6 906	179 332			
4607	6	5 066	122 040	22 228	149 334			
4609	0	4 820 644	3 108 096	617 558	8 546 298			
4611	4	8 594 566	2 424 400	14 900	11 033 866			
4613	8	139 424	2 590 267	287 694	3 017 385			
4622	7	-338 378	-265 331	540 469	-63 240			
4624	1	2 705 834	988 549	191 835	3 886 218			
49	7	529 149 778	128 121 754	35 758 228	693 029 760			
60	0	113 527 456	6 964 143	1 607 137	122 098 736			
6001	4	64 887 293	2 020 939	447 323	67 355 555			
6002	4	48 640 163	4 943 204	1 159 814	54 743 181			

Taseen muutos ed. vuoden vastaavasta ajankohdasta, %
1997 - 2000 vuosineljänneksittäin



Taseen ulkopuolisten sitoumusten muutos ed. vuoden vastaavasta
ajankohdasta, % 1997-2000 neljännesvuosittain



*) pl. ulkomaisten pankkien sivukonttorit Suomessa

	1000 €			Ulkomaiset luotto-			
	Liikepankit	Osuuspankit	Säästöpankit	Kotimaiset pankit yhteensä	Muut luotto-laitokset	Omaisuu-den hoitoyhtiöt	laitokset
	C3	C3	C3	C3	C3	C3	C3
00	5 463 908,2	585 430,0	926 520,4	6 975 858,6	293 821,4	-	852 901,8
01	1 416 650,6	179 691,5	1 50 615,7	1 746 957,7	4 498,2	2,0	513 038,3
02	27 025 787,8	2 953 595,8	616 540,4	30 595 924,0	824 428,1	19 774,5	5 026 728,3
03	39 512 453,5	15 655 388,2	3 961 287,0	59 129 128,6	13 651 614,5	266 922,1	3 787 149,8
04	1 010,0	34,6	-	1 044,6	1 444 735,1	-	242 118,1
05	8 666 115,0	335 712,9	119 870,1	9 121 697,9	1 594 661,9	196 996,5	92 199,6
06	322 177,8	309 740,1	16 033,2	647 951,1	11 361,9	193,8	237 188,7
07	87 400,7	1 816,1	928,9	90 145,7	6 552,4	384,0	-
08	1 132 371,0	39 177,0	8 295,4	1 179 843,3	26 044,6	43 718,9	-
09	77 205,3	3 620,1	5 233,7	86 059,1	8 001,7	-	9 918,2
11	583 258,6	1 200 001,3	226 428,9	2 009 688,8	83 661,9	1 213,8	5 962,1
12	-	-	-	-	-	-	-
13	3 270 631,5	119 044,4	37 485,4	3 427 161,3	392 617,6	26 719,0	1 183 736,6
14	1 635 810,1	238 955,9	56 572,7	1 931 338,6	536 210,7	6 931,2	212 711,3
19	89 194 780,0	21 622 207,9	6 125 811,6	116 942 799,5	18 878 210,1	562 855,9	12 163 652,7
28	84 274 546,4	19 375 431,1	5 694 748,7	109 344 726,2	17 345 311,8	267 178,5	12 095 234,2
31	16 928 614,3	1 077 618,6	619 684,5	18 625 917,4	7 763 796,7	-	2 171 343,5
32	38 439 018,1	17 287 904,8	4 678 712,6	60 405 635,5	246 091,1	159 348,3	2 730 223,2
33	21 313 379,9	367 115,4	153 395,8	21 833 891,0	8 225 272,1	209,4	5 512 729,8
34	3 554 055,9	73 273,9	103 379,9	3 730 709,8	165 548,2	2 458,6	1 494 053,2
35	1 190 559,6	215 232,6	40 518,3	1 446 310,5	590 133,9	14 904,5	186 565,5
36	63 668,5	9 609,6	-	73 278,1	15 362,8	90 073,4	319,1
38	2 785 250,1	344 676,3	99 057,5	3 228 983,8	339 107,1	184,3	-
44	48 845,6	229 065,9	76 294,8	354 206,3	105 491,3	-	19 750,3
46	4 871 387,9	2 017 710,9	354 768,2	7 243 866,9	1 427 406,9	295 677,4	48 668,2
4601	2 087 795,6	528 419,4	71 215,3	2 687 430,3	441 756,0	138 367,4	-201
4603	-	-	-	-	-	-	37 719,8
4605	29 000,0	-	1 161,5	30 161,5	8 236,2	18 805,1	-
4607	852,0	20 313,4	3 566,1	24 731,5	11 575,9	-	-
4609	810 774,1	523 167,6	103 865,8	1 437 807,5	641 349,7	42 009,1	-
4611	1 436 964,5	377 766,9	2 506,0	1 817 237,4	5 550,2	334 498,7	9 402,5
4613	23 449,4	445 842,8	49 113,9	518 406,2	36 989,9	-	-
4622	-56 912	-62 303	89 095,4	-30 119	192 591,0	-344 965	-13 348
4624	539 464,0	184 503,3	34 244,2	758 211,5	89 358,1	106 961,6	15 094,9
49	89 194 780,0	21 622 207,9	6 125 811,6	116 942 799,5	18 878 210,1	562 855,9	12 163 652,7
60	19 446 627,7	1 193 776,9	266 504,2	20 906 908,8	5 056 545,6	19 974,7	1 985 987,9
6001	10 740 961,8	342 194,3	77 858,1	11 161 014,2	817 206,0	19 974,7	1 201 098,3
6002	8 705 665,9	851 582,6	188 646,1	9 745 894,6	4 239 339,7	-	784 889,7

	1000 mk	Liikepankit	Osuuspankit	Säästöpankit	Kotimaiset pankit yhteensä	Muut luotto-laitokset	Omaisuu-den hoitoyhtiöt	Ulkomaiset luotto-laitokset
	C3	C3	C3	C3	C3	C3	C3	C3
00								
2		Keskuspankkirahoitukseen oikeuttavat saamistodistukset	3 480 809	5 508 840	41 476 572	1 746 983	-	5 071 124
01		Käteiset varat (L01)	1 068 397	895 520	10 386 939	26 745	12	3 050 387
02		Saamiset luottolaitoksilta (ja keskuspankeilta)	17 561 283	3 665 783	181 915 103	4 901 827	117 574	29 887 569
03		Saamiset yleisöltä ja julkisyhteisöiltä (L03, T04, T10, T36)	93 082 711	23 552 743	351 565 834	81 168 814	1 587 047	22 517 370
04		Leasingkohteet	206	-	6 211	8 590 005	-	1 439 569
05		Saamistodistukset (L05, T05)	1 996 058	712 715	54 235 153	9 481 429	1 171 288	548 194
06		Osakkeet ja osuudet (L06, T19)	1 841 631	95 329	3 852 542	67 555	1 152	1 410 260
07		Osakkeet ja osuudet omistusyhteisyyksissä (T19)	10 798	5 523	535 982	38 959	2 283	-
08		Osakkeet ja osuudet samaan konserniin kuuluvissa yrityksissä	232 936	49 322	7 015 030	154 854	259 941	-
09		Aineettomat hyödykkeet (L07)	21 524	31 118	511 684	47 576	-	58 971
11		Aineelliset hyödykkeet	7 134 884	1 346 285	11 949 067	497 431	7 217	35 449
12		Osakeanti-/sijoitus-osuusanti-/kantarahasto-antisaamiset	-	-	-	-	-	-
13		Muut varat	707 806	222 878	20 376 976	2 334 398	158 864	7 038 178
14		Siirtosaamiset ja maksetut ennakot (L10)	1 420 767	336 366	11 483 218	3 188 164	41 211	1 264 724
19		VASTAANVAVAA YHTEENSÄ (T36)	128 559 810	36 422 422	695 310 311	112 244 740	3 346 589	72 321 795
28		<i>Vieras pääoma</i>	115 201 082	33 859 438	650 134 219	103 130 541	1 588 571	71 914 997
31		Velat luottolaitoksille ja keskuspankeille	6 407 229	3 684 477	110 744 676	46 161 439	-	12 910 222
32		Velat yleisölle ja julkisyhteisöille (L12, T07, T36)	102 789 214	27 818 362	359 155 599	1 463 191	947 442	16 233 170
33		Yleiseen liikkeeseen lasketut velkakirjat (T02, T08)	2 182 769	912 050	129 818 421	48 905 247	1 245	32 777 203
34		Muut velat	435 667	614 669	22 181 793	984 305	14 618	8 883 237
35		Siirtovelat ja saadut ennakot (L14)	1 279 715	240 911	8 599 372	3 508 777	88 618	1 109 268
36		Pakolliset varaukset	57 136	-	435 692	91 343	535 552	1 897
38		Velat, joilla on huonompi etuoikeus kuin muilla veloilla (L16)	2 049 352	588 969	19 198 666	2 016 239	1 096	-
44		Tilinpäätössiiirtojen kertymä	1 361 964	453 628	2 106 015	627 223	-	117 430
46		<i>Oma pääoma</i>	11 996 764	2 109 356	43 070 077	8 486 976	1 758 018	289 368
4601		Osakepääoma/osuuspääoma/peruspääoma	3 141 839	423 427	15 978 735	2 626 562	822 695	-1 196
4603		Sijoitusosuuspääoma/kantarahasto/lisäpääoma	-	-	-	-	-	224 272
4605		Ylikurssirahasto	172 426	6 906	179 332	48 970	111 810	-
4607		Arvonkorotusrahasto	120 778	21 203	147 047	68 827	-	-
4609		Muut sidotut rahastot	3 110 613	617 558	8 548 815	3 813 292	249 775	-
4611		Pääomalainat	2 246 100	14 900	10 804 803	33 000	1 988 839	55 905
4613		Vapaat rahastot	2 650 861	292 018	3 082 303	219 932	-	-
4622		Edellisten tilikauden voitto/tappio	-370 434	529 737	-179 079	1 145 094	-2 051 066	-79 363
4624		Tilikauden voitto/tappio	1 097 007	203 607	4 508 121	531 299	635 965	89 750
49		VASTAANVAVAA YHTEENSÄ (T36)	128 559 810	36 422 422	695 310 311	112 244 740	3 346 589	72 321 795
60		Taseen ulkopuoliset sitoumukset	7 097 875	1 584 562	124 306 835	30 064 855	118 764	11 808 148
6001		Asiakkaan puolesta kolmannen hyväksi annetut sitoumukset	2 034 595	462 923	66 360 377	4 858 886	118 764	7 141 406
6002		Asiakkaan hyväksi annetut peruuttamattomat sitoumukset	5 063 280	1 121 639	57 946 458	25 205 969	-	4 666 742

	Prosenttia (%) Liikepankit	Osuuspankit	Säästöpankit	Kotimaiset pankit yhteensä	Muut luotto- laitokset		Omaisuu- denhoitoyhtiöt		Ulkomaiset luotto- laitokset
					C3	C3	C3	C3	
00									
01									
02									
03									
04									
05									
06									
07									
08									
09									
11									
12									
13									
14									
19									
28									
31									
32									
33									
34									
35									
36									
38									
44									
46									
4601									
4603									
4605									
4607									
4609									
4611									
4613									
4622									
4624									
49									
60									
6001									
6002									
2	Keskuspankkirahoitukseen oikeuttavat saamistodistukset								
6	Käteiset varat (L01)								
8	Saamiset luottolaitoksilta (ja keskuspankeilta)								
0	Saamiset yleisöitä ja julkisyhteisöiltä (L03, T04, T10, T36)								
2	Leasingkohteet								
5	Saamistodistukset (L05, T05)								
7	Osakkeet ja osuudet (L06, T19)								
9	Osakkeet ja osuudet omistusyhteisöissä (T19)								
1	Osakkeet ja osuudet samaan konserniin kuuluvissa yrityksissä								
3	Aineettomat hyödykkeet (L07)								
7	Aineelliset hyödykkeet								
9	Osakeanti-/sijoitus-osuusanti-/kantarahasto-antisaamiset								
1	Muut varat								
3	Siirtosaamiset ja maksetut ennakot (L10)								
4	VASTAAVAA YHTEENSÄ (T36)								
3	Vieras pääoma								
9	Velat luottolaitoksille ja keskuspankeille								
1	Velat yleisölle ja julkisyhteisöille (L12, T07, T36)								
3	Yleiseen liikkeeseen lasketut velkakirjat (T02, T08)								
5	Muut velat								
8	Siirtovelat ja saadut ennakot (L14)								
0	Pakolliset varaukset								
4	Velat, joilla on huonompi etuoikeus kuin muilla veloilla (L16)								
6	Tilinpäätössiirtojen kertymä								
1	Oma pääoma								
3	Osakepääoma/osuus pääoma/peruspääoma								
7	Sijoitusosuuspääoma/kantarahasto/lisäpääoma								
2	Ylikurssirahasto								
6	Arvonkorotusrahasto								
0	Muut sidotut rahastot								
4	Pääomalainat								
8	Vapaat rahastot								
7	Edellisten tilikausien voitto/tappio								
1	Tilikausien voitto/tappio								
7	VASTATTAVAA YHTEENSÄ (T36)								
0	Taseen ulkopuoliset sitoumukset								
2	Asiakkaan puolesta kolmannen hyväksi annetut sitoumukset								
4	Asiakkaan hyväksi annetut peruuttamattomat sitoumukset								

		1000 mk								
		Liikepankit	Osuuspankit	Säästöpankit	Kotimaiset pankit yhteensä	Muut luotto-laitokset	Omaisuu-den-hoitoyhtiöt	Ulkomaiset luotto-laitokset		
		C3	C3	C3	C3	C3	C3	C3	C3	C3
L02 KESKUSPANKKIRAHOITUKSEEN OIKEUTT. SAAMISTODISTUKSET sekä SAAMISET LUOTTOLAITOKSILTA										
00	E	32 486 923	3 480 809	5 508 840	41 476 572	1 746 983	-	-	5 071 124	
0001	G	1 714 780	4 688	50 167	1 769 635	-	-	-	-	
0003	A	21 091 194	3 363 564	3 210 955	27 665 713	693 035	-	-	327 721	
0005	F	-	-	-	-	-	-	-	-	
0007	J	9 291 687	-	1 934 991	11 226 678	1 053 948	-	-	4 743 403	
0019	E	389 262	112 557	312 727	814 546	-	-	-	-	
02	I	160 688 037	17 561 283	3 665 783	181 915 103	4 901 827	117 574	-	29 887 569	
0201	A	43 660	-	-	43 660	-	-	-	16 829	
0202	C	160 644 377	17 561 283	3 665 783	181 871 443	4 901 827	117 574	-	29 870 740	
020201	E	5 328 408	1 911 418	271 119	7 510 945	371 305	102 465	-	1 504 973	
02020101	G	774 674	1 911 220	271 119	2 957 013	108 864	102 465	-	390 358	
02020109	D	4 553 734	198	-	4 553 932	262 441	-	-	1 114 615	
020209	B	155 315 969	15 649 865	3 394 664	174 360 498	4 530 522	15 109	-	28 365 767	
02020901	D	92 919 016	14 672 917	3 157 978	110 749 911	2 368 303	-	-	2 215 418	
02020909	A	62 396 953	976 948	236 686	63 610 587	2 162 219	15 109	-	26 150 349	
L03 SAAMISET YLEISÖLTÄ JA JULKISYHTEISÖILTÄ										
03	A	234 930 380	93 082 711	23 552 743	351 565 834	81 168 814	1 587 047	-	22 517 370	
0301	C	1 484 469	170 769	453 148	2 108 386	1 924 974	1 587 047	-	1 784 719	
0302	E	233 445 911	92 911 942	23 099 595	349 457 448	79 243 840	-	-	20 732 651	
L05 SAAMISTODISTUKSET										
05	F	51 526 380	1 996 058	712 715	54 235 153	9 481 429	1 171 288	-	548 194	
0501	H	17 163 164	622 103	134 186	17 919 453	1 645 675	-	-	-	
050101	J	6 424 106	296 853	88 277	6 809 236	331 220	-	-	-	
050109	G	10 739 058	325 250	45 909	11 110 217	1 314 455	-	-	-	
0509	E	34 363 216	1 373 955	578 529	36 315 700	7 835 754	1 171 288	-	548 194	
050901	G	19 042 341	626 662	399 477	20 068 480	3 945 419	1 171 288	-	548 194	
050909	D	15 320 875	747 293	179 052	16 247 220	3 890 335	-	-	-	

	1000 mk	Osuuspankit	Säästöpankit	Kotimaiset pankit yhteensä	Muut luotto-laitokset	Omaisuu-den-hoitoyhtiöt	Ulkomaiset luotto-laitokset
	Liikepankit	C3	C3	C3	C3	C3	C3
L08 AINEELLISET HYÖDYKKEET; maa-alueet ja rakennukset							
11 H Aineelliset hyödykkeet	3 467 898	7 134 884	1 346 285	11 949 067	497 431	7 217	35 449
1101 J Maa-alueet ja rakennukset (L08)	1 281 335	2 119 835	408 362	3 809 532	70 087	1 024	-
110101 B Omassa käytössä olevat	642 660	1 008 826	126 256	1 777 742	60 860	1 024	-
110102 D Muut	638 675	1 111 009	282 106	2 031 790	9 227	-	-
1102 B Kiinteistöyhteisöjen osakkeet ja osuudet	1 259 214	4 683 291	770 491	6 712 996	348 361	4 901	2 250
110201 D Omassa käytössä olevat	446 189	1 216 597	352 445	2 015 231	25 499	-	2 250
110209 A Muut	813 025	3 466 694	418 046	4 697 765	322 862	4 901	-
1103 D Koneet ja kalusto	630 104	247 166	167 432	1 044 702	72 509	1 292	33 069
1109 G Muut aineelliset hyödykkeet	297 245	84 592	-	381 837	6 474	-	130
L09 MUUT VARAT							
13 B Muut varat	19 446 292	707 806	222 878	20 376 976	2 334 398	13 766	7 038 178
1301 D Maksujenvälityssaamiset	1 973 624	-1 362	134 031	2 106 293	-	-	384 863
1302 F Takausaamiset	178 601	93 541	12 095	284 237	-	-	-
1309 A Johdannaisoppimukset	9 118 524	23	522	9 119 069	2 275 826	-	420 510
1319 B Muut	8 175 543	615 604	76 230	8 867 377	58 572	13 766	6 232 805
L10 SIIRTOSAAMISET JA MAKSETUT ENNAKOT							
14 D Siirtosaamiset ja maksetut ennakot (L10)	9 726 085	1 420 767	336 366	11 483 218	3 188 164	-	1 252 371
1401 F Korot	6 815 898	1 331 916	310 999	8 458 813	2 176 154	-	888 697
1409 C Muut	2 910 187	88 851	25 367	3 024 405	1 012 010	-	363 674

		1000 mk									
		Läikepankit	Osuuspankit	Säästöpankit	Kotimaiset pankit yhteensä	Muut luotto-laitokset	Omaisuu-den-hoitoyhtiöt	Ulkomaiset luotto-laitokset			
		C3	C3	C3	C3	C3	C3	C3			
LII	VELAT LUOTTOLAITOKSILLE										
31	J Velat luottolaitoksille ja keskuspankeille	100 652 970	6 407 229	3 684 477	110 744 676	46 161 439	-	12 910 222			
3101	B Velat keskuspankeille	140 982	-	-	140 982	-	-	941 804			
3102	D Velat luottolaitoksille (L11)	100 511 988	6 407 229	3 684 477	110 603 694	46 161 439	-	11 968 418			
310201	F Vaadittaessa maksettavat velat luottolaitoksille	3 175 891	73 274	753 077	4 002 242	4 101 886	-	677 991			
31020101	H Vaadittaessa maksettavat talletukset	3 160 231	20 274	735 814	3 916 319	100 000	-	661 063			
31020109	E Muut vaadittaessa maksettavat velat	15 660	53 000	17 263	85 923	4 001 886	-	16 928			
310209	C Muut kuin vaadittaessa maksettavat	97 336 097	6 333 955	2 931 400	106 601 452	42 059 553	-	11 290 427			
31020901	E Talletukset	80 053 472	534	2 707 124	82 761 130	5 398 284	-	1 135 033			
31020909	B Muut velat	17 282 625	6 333 421	224 276	23 840 322	36 661 269	-	10 155 394			
L12	VELAT YLEISÖLLE JA JULKISYHTEISÖLLE										
32	B Velat yleisölle ja julkisyhteisöille (L12, T07, T36)	228 548 023	102 789 214	27 818 362	359 155 599	1 463 191	947 442	16 233 170			
3201	D Talletukset	204 984 807	98 347 347	26 564 918	329 897 072	-	-	6 015 061			
320101	F Vaadittaessa maksettavat	157 325 330	41 485 123	22 904 776	221 715 229	-	-	4 698 229			
320109	C Muut	47 659 477	56 862 224	3 660 142	108 181 843	-	-	1 316 832			
3209	A Muut velat yleisölle ja julkisyhteisöille	23 563 216	4 441 867	1 253 444	29 258 527	1 463 191	947 442	10 218 109			
320901	C Vaadittaessa maksettavat	115 168	61 340	885 576	1 062 084	248 116	-	95 726			
320909	J Muut kuin vaadittaessa maksettavat	23 448 048	4 380 527	367 868	28 196 443	1 215 075	-	10 122 383			
L13	MUUT VELAT										
34	F Muut velat	21 131 457	435 667	614 669	22 181 793	984 305	14 618	8 883 237			
3401	H Maksujenvälitysvelat	10 201 921	236 080	579 861	11 017 862	17 707	10 609	1 401 370			
3409	E Johdannaisopimukset	7 441 939	284	435	7 442 658	598 013	-	385 829			
3419	F Muut	3 487 597	199 303	34 373	3 721 273	368 585	4 009	7 096 038			
L14	SIIRTOVELAT JA SAADUT ENNAKOT										
35	I Siirtovelat ja saadut ennakot (L14)	7 078 746	1 279 715	240 911	8 599 372	3 508 777	-	1 109 268			
3501	A Korot	4 186 929	751 885	140 759	5 079 573	3 017 033	-	794 368			
3509	H Muut	2 891 817	527 830	100 152	3 519 799	491 744	-	314 900			

LIITETAULUKKOJA: TASEEN ULKOPUOLISET SITOUKUKSET

Ajankohhta: 30.6.2000

P - taulukot

		Liike- pankit	Osuus- pankit	Säästö- pankit	Kotimaiset pankit yhteensä	Ulkomaiset pankit
P01	ASIAKKAAN PUOLESTA KOLMANNEN HYVÄKSI ANNETUT SITOUKUKSET					
05	Takaukset	36 788 848	657 693	131 623	37 578 164	5 105 792
10	Vekselivastuut	1 622 025	0	0	1 622 025	0
15	Takuusitoumukset	23 801 706	1 278 228	174 008	25 253 942	1 747 155
25	Pantit ja kiinnitykset	0	16 858	0	16 858	0
30	Lyhytaikaiset kauppatahtumiin liittyvät sitoumukset	1 644 022	66 613	109 822	1 820 457	288 459
95	Muut	6 258	15 203	47 470	68 931	0
	Yhteensä	63 862 859	2 034 595	462 923	66 360 377	7 141 406

P02 ASIAKKAAN HYVÄKSI ANNETUT PERUUTTAMATTOMAT SITOUKUKSET

05	Merkintäsitoumukset	563 772	0	0	563 772	118 915
10	Varojen ostot termiinisopimuksin	0	0	0	0	0
20	Talletuskentekosopimukset, alkaminen	3 221 762	0	0	3 221 762	0
25	Osittain maksetut arvopaperit	573 443	69 269	0	642 712	0
30	Käyttämättömät luottojärjestelyt	45 320 909	4 871 621	1 121 639	51 314 169	4 547 827
95	Muut potentiaaliset saamiset	2 081 653	122 390	0	2 204 043	0
	Yhteensä	51 761 539	5 063 280	1 121 639	57 946 458	4 666 742

TASEEN ULKOPUOLISET SITOUKUKSET YHTEENSÄ

		115 624 398	7 097 875	1 584 562	124 306 835	11 808 148
--	--	--------------------	------------------	------------------	--------------------	-------------------

Liikepankit
Osuuspankit
Säästöpankit
Koivamaiset pankit yhteensä
Muut luottolaitokset
Omaisuudenhoitoyhtiöt
Ulkomaiset luottolaitokset
Ulkomaiset pankit

Affärsbanker
Andelsbanker
Sparbanker
Inhemska banker tillsammans
Övriga kreditinstitut
Egendomsförvaltningsbolag
Utländska kreditinstitut
Utländska banker

Commercial banks
Co-operative banks
Savings banks
Domestic banks total
Other credit institutions
Asset management companies
Foreign credit institutions
Foreign banks

01 Tuloslaskelma**Resultaträkning****Profit and loss account**

01 Korkotuotot
02 Leasingtoiminnan nettotuotot
03 Korkokulut
04 0 RAHOITUSKATE
05 3 Tuotot oman pääoman ohtoisista sijoituksista
06 5 Palkkiotuotot
07 7 Palkkiokulut
08 9 Arvopaperikaupan ja valuuttatoiminnan nettotuotot
09 1 Liiketoiminnan muut tuotot
10 3 Hallintokulut
11 5 Poistot ja arvonalentumiset aineellisista ja aineettomista hyödykkeistä
12 7 Liiketoiminnan muut kulut
13 9 Luotto- ja takauksapportit
14 1 Pysyviin vastaaviin kuuluvien arvopapereiden arvonalentumiset

Ränteiintätker
Leasingnetto
Räntekostnader
FINANSNETTO
Intätker från investeringar i form av eget kapital
Provisionsintätker
Provisionskostnader
Nettoresultat av värdepappershandel och valutiaverksamhet
Övriga rörelseintätker
Administrationskostnader
Avskrivningar och nedskrivningar av materielia och immaterielia tillgångar
Övriga rörelsekostnader
Kredit- och garantiförluster
Nedskrivningar av värdepapper som utgör bestående aktiva

16 6 LIKEVOITTO
17 8 Satunnaiset tuotot
18 0 Satunnaiset kulut
19 2 VOITTO/TAPPIO ENNEN TILINPÄÄTÖS-SHIRTOJA JA VEROJA
20 4 Tilinpäätössiirot
21 6 Tuloverot
22 8 Muut välittömät verot
24 2 TILIKAUDEN VOITTO TAI TAPPIO

RÖRELSEVINST
Extraordinära intätker
Extraordinära kostnader
VINST/FÖRLUST FÖRE BOKSLUTSDISPOSITIONER OCH SKATTER
Resultatregleringar
Inkomstskatt
Övriga direkta skatter
RÄKENSKAPSPERIODENS VINST ELLER FÖRLUST

NET OPERATING PROFIT
Extraordinary income
Extraordinary expenses
PROFIT/LOSS BEFORE APPROPRIATIONS AND TAXES
Appropriations
Income taxes
Other direct taxes
PROFIT OR LOSS FOR THE FINANCIAL YEAR

02 Tase**Balansräkning****Balance sheet**

00 2 Vastaavaa
01 6 Keskuspankkirahoitukseen oikeuttavat saamistodistukset
02 8 Käteiset varat
03 0 Saamiset luottolaitoksilta
04 2 Saamiset yleisöltä ja julkisyhteisöiltä
05 5 Saamistodistukset

Aktiiva
Fordringsbevis som är belåningsbara i centralbank
Kontanta medel
Fordringar på kreditinstitut
Fordringar på allmänheten och offentliga samfund
Leasingobjekt
Fordringsbevis

Assets
Debt securities eligible for refinancing with central banks
Liquid assets
Claims on credit institutions
Claims on the public and public sector entities
Leasing assets
Debt securities

06	7	Osakkeet ja osuudet	Aktier och andelar	Shares and participations
07	9	Osakkeet ja osuudet omistusyhteisyyksissä	Aktier och andelar i ägarintresseföretag	Participating interests
08	1	Osakkeet ja osuudet samaan konserniin kuuluvissa yrityksissä	Aktier och andelar i företag som hör till samma koncern	Shares and participations in group undertakings
09	3	Aineettomat hyödykkeet	Immateriellia tillgångar	Intangible assets
11	7	Aineelliset hyödykkeet	Materiellia tillgångar	Tangible assets
12	9	Osakeanti-/ sijoitus-osuusanti-/ kantarahasto- antisaamiset	Aktieemissions-/ placeringsandelsemissions-/ grundfondsemissionsfordringar	Claims in respect of share, investment share capital and original fund issues
13	1	Muut varat	Övriga tillgångar	Other assets
14	3	Siirtosaamiset ja maksetut ennakot	Resultatregleringar och förskottsbetalningar	Accrued income and prepayments
17	0	Omat osakkeet ja osuudet	Egna aktier och andelar	Own retained shares and participations
19	4	Y H T E N S Ä	S U M M A	TOTAL ASSETS
28	3	Vastattavaa	Passiva	Liabilities
31	9	Vieras pääoma	Främmande kapital	Liabilities
32	1	Velat luottolaitoksille ja keskuspankeille	Skulder till kreditinstitut och centralbanker	Liabilities to credit institutions and central banks
33	3	Velat yleisölle ja julkisyhteisöille	Skulder till allmänheten och offentliga samfund	Liabilities to the public and public sector entities
34	5	Yleiseen liikkeeseen lasketut velkakirjat	Skuldebrev emitterade till allmänheten	Debt securities issued to the public
35	8	Muut velat	Övriga skulder	Other liabilities
36	0	Siirtovelat ja saadut ennakot	Resultatregleringar och erhållna förskott	Accrued expenses and deferred income
38	4	Pakolliset varaukset	Avsättningar	Compulsory provisions
44	6	Velat, joilla on huonompi etuoikeus kuin muilla veloilla	Efterställda skulder	Subordinated liabilities
46	1	Tilinpäättössiirtojen kertymä	Akkumulerade bokslutsdispositioner	Appropriations
46	01	OMA PÄÄOMA:	EGET KAPITAL:	EQUITY CAPITAL
46	03	Osakepääoma/ osuuspääoma/ peruspääoma	Aktiekapital/ andelskapital/ grundkapital	Share capital/ Cooperative capital/ Basic capital
46	05	Sijoitusosuuspääoma, kantarahasto tai lisäpääoma	Placeringsandelskapital/ grundfond/ tillskotts-kapital	Investment share capital/Original fund/Additional capital
46	07	Ylikursirahasto	Överkursfond	Share premium account
46	09	Arvonkorotusrahasto	Uppskrivningsfond	Revaluation reserve
46	11	Muut sidotut rahastot	Övriga bundna fonder	Other restricted reserves
46	13	Pääomatalainat	Kapitallån	Capital loans
46	22	Vapaat rahastot	Fria fonder	Non-restricted reserves
46	24	Edellisten tilikausien voitto tai tappio	Balanserad vinst eller förlust	Profit or loss brought forward
49	7	Tilikauden voitto tai tappio	Räkenskapsperiodens vinst eller förlust	Profit or loss for the financial year
60	0	Taseen ulkopuoliset sitoumukset	Åtaganden utanför balansräkningen	TOTAL
60	01	Asiakkaan puolesta kolmannen hyväksi annetut sitoumukset	Åtaganden för kunders räkning till förmån för tredje part	Off-balance sheet commitments
60	02	Asiakkaan hyväksi annetut peruuttamattomat sitoumukset	Oåterkallliga åtaganden till förmån för kunder	Commitments given to third party on behalf of customer Irrevocable commitments given in favour of a customer

L Tuloslaskelman liitetietoja

Noter av resultaträkningen

Notes to the profit and loss account

L01..L05 KORKOTUOTOT

RÄNTEINTÄKTER

INTEREST INCOME

01	E	Korkotuotot
01 01	G	Saamisista luottolaitoksilta
01 02	I	Saamisista yleisöltä ja julkisyhteisöltä
01 03	A	Saamistodistuksista
01 05	F	Keskuspankkirahoitukseen oikeuttavista saamistodistuksista
01 09	D	Muut korkotuotot

Ränteutuotot
Fordringar på kreditinstitut
Fordringar på allmänheten och offentliga samfund
Fordringsbevis
Fordringsbevis som är belåningsbara i centralbank
Övriga ränteutuotot

Interest income
From claims on credit institutions
From claims on the public and public sector entities
From debt securities
From debt securities eligible for refinancing with central banks
Other interest income

L07..L13 KORKOKULUT

RÄNTEKOSTNADER

INTEREST EXPENSES

03	I	Korkokulut
03 01	A	Veloista luottolaitoksille ja keskuspankeille
03 02	C	Veloista yleisölle ja julkisyhteisöille
03 03	E	Yleiseen liikkeeseen lasketuista velkakirjoista
03 04	G	Veloista, joilla on huonompi etuoikeus kuin muilla veloilla
03 05	J	Pääomalainoista
03 06	B	Muut korkokulut

Räntekostnader
Skulder till kreditinstitut och centralbanker
Skulder till allmänheten och offentliga samfund
Skuldebrev emitterade till allmänheten
Efterställda skulder
Kapitallån
Övriga räntekostnader

Interest expenses
On liabilities to credit institutions and central banks
On liabilities to the public and public sector entities
On debt securities issued to the public
On subordinated liabilities
On capital loans
Other interest expenses

L15 TUOTOT OMAN PÄÄOMAN EHTOISISTA

INTÄKTER FRÅN INVESTERINGAR I FORM AV EGET KAPITAL

INCOME FROM EQUITY INVESTMENTS

05	D	Tuotot oman pääoman chtoisista sijoituksista
05 01	F	Osakkeista ja osuuksista
05 02	H	Omisusyhteyksistä
05 03	J	Samaan konserniin kuuluvista yrityksistä

Intäkter från investeringar i form av eget kapital
Aktier och andelar
Ägarintressföretag
Företag som hör till samma koncern

Income from equity investments
From shares and participations
From participating interests
From shares and participations in group undertakings

L18 ARVOPAPERIKAUPAN JA VALUUTTATOIMINNAN

NETTORESULTAT AV VÄRDEPAPPERSHANDEL OCH VALUTAVERKSAMHET

NET INCOME FROM SECURITIES TRANSACTIONS AND FOREIGN EXCHANGE DEALING

NETTOTUOTOT

08	J	Arvopaperikaupan ja valuuttatoiminnan nettotuotot
08 01	B	Arvopaperikaupan nettotuotot
08 01 01	D	Saamistodistuksista
08 01 02	F	Osakkeista ja osuuksista
08 01 09	A	Muista
08 02	D	Valuuttatoiminnan nettotuotot

Nettoresultat av värdepappershandel och valutaverksamhet
Nettoresultat av värdepappershandel
Fordringsbevis
Aktier och andelar
Övriga
Nettoresultat av valutaverksamhet

Net income from securities transactions and foreign exchange dealing
Net income from securities transactions
From debt securities
From shares and participations
Other
Net income from foreign exchange dealing

L19 LIHKEITOIMINNAN MUUT TUOTOT

ÖVRIGA RÖRELSEINTÄKTER

OTHER OPERATING INCOME

09	B	Liiketoiminnan muut tuotot
09 01	D	Vuokratuotot kiinteistöistä
09 02	F	Osinkotuotot kiinteistyyhteisöistä
09 03	H	Luovutusvoitot kiinteistöistä ja kiinteistyyhteisöistä
09 09	A	Muut

Övriga rörelseintäkter
Hyror från fastigheter
Dividender från fastighetssammanslutningar
Överlåtelsevinster från fastigheter och aktier och andelar i fastighetssammanslutningar
Övriga

Other operating income
Rental income from real estate
Dividend income from real estate corporations
Capital gains from the sale of real estate and shares and participations in real estate corporations
Other

TERMIUETTELO

FÖRTECKNING ÖVER TERMINOLOGIN

GLOSSARY

L20	HALLINTOKULUT
10	D Hallintokulut
10 01	F Henkilöstökulut
10 01 01	H Palkat ja palkkiot
10 01 02	J Eläkekulut
10 01 03	B Muut henkilösivukulut
10 02	H Muut hallintokulut

ADMINISTRATIONSKOSTNADER
Administrationskostnader
Personalkostnader
Löner och arvoden
Pensionskostnader
Övriga lönekostnader
Övriga administrationskostnader

ADMINISTRATIVE EXPENSES
Administrative expenses
Staff costs
Wages, salaries and fees
Pension costs
Other staff-related costs
Other administrative expenses

L22	LIKETOIMINNAN MUUT KULUT
12	H Liiketoiminnan muut kulut
12 01	J Vuokrat
12 03	D Kiinteistöistä ja kiinteistöyhteisöistä
12 04	F Luovutustappiot kiinteistöistä ja kiinteistöyhteisöistä
12 09	G Muut toimintakulut

ÖVRIGA RÖRELSEKOSTNADER
Övriga rörelsekostnader
Hyror
Fastigheter och fastighetssammanslutningar
Överlåtelseförluster på fastigheter och aktier och andelar i fastighetssammanslutningar
Övriga rörelsekostnader

OTHER OPERATING EXPENSES
Other operating expenses
Rents
Expenses arising from real estate and real estate corporations
Capital losses from the sale of real estate and shares and participations in real estate corporations
Other operating expenses

L Taseen liitetietoja

Noter av balansräkning

Notes to the balance sheet

L02	KESKUSPANKKIRAHOITUKSEEN OIKEUTTAVAT SAAMISTODISTUKSET
	SAAMISET LUOTTOLAITOKSILTA

FORDRINGSBEVIS SOM ÄR BELÄNINGSBARA I CENTRALBANK
FORDRINGAR PÅ KREDITINSTITUT

DEBT SECURITIES ELIGIBLE FOR REFINANCING WITH CENTRAL BANKS
CLAIMS ON CREDIT INSTITUTIONS

00	E Keskuspankkirahoitukseen oikeuttavat saamistodistukset
00 01	G Valtion velkasitoumukset
00 03	A Valtion liikkeeseen laskemat joukkovelkakirjat
00 05	F Suomen Pankin sijoitustodistukset
00 07	J Pankkien sijoitustodistukset
00 19	E Muut

Fordringsbevis som är belåningsbara i centralbank
Statsskuldförbindelser
Masskuldebrev emitterade av staten
Finlands Banks certifikat
Bankcertifikat
Övriga

Debt securities eligible for refinancing with central banks
Treasury bills
Government bonds
Bank of Finland's certificates of deposit
Banks' certificates of deposit
Other

02	I Saamiset luottolaitoksilta ja keskuspankeilta
02 01	A Muut kuin vaadittaessa maksettavat saamiset keskuspankeilta
02 02	C Saamiset luottolaitoksilta
02 02 01	E Vaadittaessa maksettavat
02 02 01 01	G Talletukset
02 02 01 09	D Muut
02 02 09	B Muut kuin vaadittaessa maksettavat
02 02 09 01	D Talletukset
02 02 09 09	A Muut

Fordringar på kreditinstitut och centralbanker
Andra än på anfordran betalbara fordringar på centralbanker
Fordringar på kreditinstitut
På anfordran betalbara fordringar på kreditinstitut
Depositioner
Övriga fordringar
Andra än på anfordran betalbara fordringar på kreditinstitut
Depositioner
Övriga fordringar

Claims on credit institutions and central banks
Claims on central banks other than those repayable on demand
Claims on credit institutions
Claims on credit institutions repayable on demand
Deposits
Other claims
Claims on credit institutions other than those repayable on demand
Deposits
Other claims

L03	SAAMISET YLEISÖLTÄ JA JULKISYHTEISÖILTÄ
03	A Saamiset yleisöltä ja julkisyhteisöiltä
03 01	C Vaadittaessa maksettavat
03 02	E Muut kuin vaadittaessa maksettavat

FORDRINGAR PÅ ALLMÄNHETEN OCH OFFENTLIGA SAMFUND
Fordringar på allmänheten och offentliga samfund
På anfordran betalbara fordringar
Andra än på anfordran betalbara fordringar

CLAIMS ON THE PUBLIC AND PUBLIC SECTOR ENTITIES
Claims on the public and public sector entities
Repayable on demand
Other than those repayable on demand

L05	SAAMISTODISTUKSET	FORDRINGSBEVIS	DEBT SECURITIES
05	F Saamistodistukset	Fordringsbevis	Debt securities
05 01	H Julkisyhteisöiltä	Offentliga samfund	Issued by public sector entities
05 01 01	J Vaihtuviin vastaaviin kuuluvat	Rörliga aktiva	Held as current assets
05 01 09	G Pysyviin vastaaviin kuuluvat	Bestäende aktiva	Held as financial fixed assets
05 09	E Muilta	Övriga	Issued by others
05 09 01	G Vaihtuviin vastaaviin kuuluvat	Rörliga aktiva	Held as current assets
05 09 09	D Pysyviin vastaaviin kuuluvat	Bestäende aktiva	Held as financial fixed assets
L08	AINEELLISET HYÖDYKKEET	MATERIELLA TILLGÅNGAR	TANGIBLE ASSETS
11	H Aineelliset hyödykkeet	Materiaalia tillgångar	Tangible assets
	Kiinteistöt ja kiint.yhteisöjen osakkeet ja osuudet	Fastigheter och aktier och andelar i fastighetssammanslutningar	Real estate and shares participations in real estate corporations
11 01	J Maa-alueet ja rakennukset	Markområden och byggnader	Land and water areas and buildings
11 01 01	B Omassa käytössä olevat	I eget bruk	In own use
11 01 02	D Muut	Övriga	Other
11 02	B Kiinteistöyhteisöjen osakkeet ja osuudet	Aktier och andelar i fastighetssammanslutningar	Shares and participations in real estate corporations
11 02 01	D Omassa käytössä olevat	För inrymmande av egna lokaler	In own use
11 02 09	A Muut	Övriga	Other
	Muut aineelliset hyödykkeet	Övriga materielle tillgångar	Other tangible assets
11 03	D Koneet ja kalustot	Maskiner och inventarier	Machinery and equipment
11 09	G Muut	Övriga	Other
L09	MUUT VARAT	ÖVRIGA TILLGÅNGAR	OTHER ASSETS
13	B Muut varat	Övriga tillgångar	Other assets
13 01	D Maksujen välityssaamiset	Betalningsförmedlingsfordringar	Cash items in the process of collection
13 02	F Takaussaamiset	Garantifordringar	Guarantee claims
13 09	A Johdannaisoppimukset	Derivatkontrakt	Derivative contracts
L10	SIIRTOSAAMISET JA MAKSETUT ENNAKOT	RESULTATREGLERINGAR OCH FÖRSKOTTSBETALNINGAR	ACCRUED INCOME AND PREPAYMENTS
14	D Siirtosaamiset ja maksetut ennakot	Resultatregleringar och förskottsbetalningar	Accrued income and prepayments
14 01	F Korot	Räntor	Interest
14 09	C Muut	Övriga	Other
L11	VELAT LUOTTOLAITOKSILLE JA KESKUSPANKKEILLE	SKULDER TILL KREDITINSTITUT OCH CENTRALBANKER	LIABILITIES TO CREDIT INSTITUTIONS AND CENTRAL BANKS
31	J Velat luottolaitoksille ja keskuspankeille	Skulder till kreditinstitut och centralbanker	Liabilities to credit institutions and central banks
31 01	B Velat keskuspankeille	Skulder till centralbanker	Liabilities to central banks
31 02	D Velat luottolaitoksille	Skulder till kreditinstitut	Liabilities to credit institutions
31 02 01	F Vaadittaessa maksettavat	På anfordran betalbara skulder till kreditinstitut	Repayable on demand
31 02 01 01	H Talletukset	Depositioner	Deposits
31 02 01 09	E Muut	Övriga skulder	Other liabilities
31 02 09	C Muut kuin vaadittaessa maksettavat	Andra än på anfordran betalbara skulder till kreditinstitut	Other than those repayable on demand
31 02 09 01	E Talletukset	Depositioner	Deposits
31 02 09 09	B Muut	Övriga skulder	Other liabilities

L12 VELAT YLEISÖLLE JA JULKISYHTEISÖLLE

32	B	Velat yleisölle ja julkisyhteisölle
32 01	D	Talletukset
32 01 01	F	Vaadittaessa maksettavat
32 01 09	C	Muut
32 09	A	Muut velat yleisölle ja julkisyhteisölle
32 09 01	C	Vaadittaessa maksettavat
32 09 09	J	Muut

L13 MUUT VELAT

34	F	Muut velat
34 01	H	Maksujenvälitysvelat
34 09	E	Johdannaisosittomukset
34 19	F	Muut velat

L14 SIIRTOVELAT JA SAADUT ENNAKOT

35	I	Siirtovelat ja saadut ennakot
35 01	A	Korot
35 09	H	Muut

SKULDER TILL ALLMÄNHETEN OCH OFFENTLIGA SAMFUND

Skulder till allmänheten och offentliga samfund

Depositioner
Utan uppsägningstid
Övriga inlåning
Övriga skulder till allmänheten och offentliga samfund
På anfordran betalbara
Andra än på anfordran betalningsbara

ÖVRIGA SKULDER

Övriga skulder
Betalningsförmedlingskulder
Derivatkontrakt
Övriga

RESULTATREGLERINGAR OCH ERHÅLLNA FÖRSKOTT

Resultatregleringar och erhållna förskott

Räntor
Övriga

LIABILITIES TO THE PUBLIC AND PUBLIC SECTOR ENTITIES

Liabilities to the public and public sector entities

Deposits
Repayable on demand
Other deposits
Other liabilities to the public and public sector entities
Repayable on demand
Other than those repayable on demand

OTHER LIABILITIES

Other liabilities
Cash items in the process of collection
Derivative contracts
Other

ACCRUED EXPENSES AND DEFERRED INCOME

Accrued expenses and deferred income

Interest
Other

P Taseen ulkopuoliset erät

P-TAULUKOT

P01 ASIAKKAAN PUOLESTA KOLMANNEN HYVÄKSIANNETUT SITOUKUKSET

05	Takaukset
10	Vekselitakuut
15	Takausittomukset
25	Pantit ja kiinnitykset
30	Lyhytaikaiset kauppatahtumiin liittyvät sitoumukset
95	Muut

P02 ASIAKKAAN HYVÄKSIANNETUT PERUUTTAMATTOMAT SITOUKUKSET

05	Merkittäisittomukset
10	Varojen ostot teremiinisopimuksin
20	Talletuskentekosopimukset, alkaminen
25	Ositaitin maksetut arvopaperit
30	Käyttämättömät luottojärjestelyt
95	Muut potentiaaliset saamiset

Åtaganden utanför balansräkning

P-TABELLER

ÅTAGANDEN FÖR KUNDERS RÄKNING TILL FÖRMÅN FÖR TREDJE PART

Garantier
Växelansvar
Garanti förbindelser
Pantier och inteckningar
Kortfristiga åtaganden som gäller handelstransaktioner
Övriga

OÅTERKALLELIGA ÅTAGANDEN TILL FÖRMÅN FÖR KUNDER

Teckningsförbindelser
Köp av tillgångar genom terminskontrakt
Forward/forward -depositioner, start
Delbetalda värdepapper
Outnyttjade kreditarrangemang
Övriga potentiella fordringar

Off-balance sheet commitments

P-TABLES

COMMITMENTS GIVEN TO THIRD PARTIES ON BEHALF OF CUSTOMERS

Guarantees
Bills of exchange contingencies
Guarantee commitments
Pledges and mortgages
Short-term commitments related to transactions
Other

IRREVOCABLE COMMITMENTS GIVEN IN FAVOUR OF A CUSTOMER

Underwriting commitments
Forward asset purchases
Securities sold with a resale option
Partly paid securities
Unutilized credit facilities
Other potential assets

TUOTESELOSTE

Tilinpäätösjulkaisut

Osavuositilinpäätökset neljännesvuosittain

Julkaisu sisältää kotimaisten pankkiryhmien osalta kuukausitaseet ja neljännesvuosituloslaskelmat. Muiden luottolaitosten (rahoitusyhtiöt, kiinnitysluottopankit, luotto-osakeyhtiöt yms.) taseet ja tuloslaskelmat julkaistaan neljännesvuosittain, kuten myös omaisuudenhoitoyhtiöiden sekä ulkomaisten luottolaitosten Suomessa toimivien sivukonttoreiden.

Pankki- ja luottolaitoskohtainen julkaisu

Julkaisussa kaikkien luottolaitosten tiedot julkaistaan samalla tarkkuudella, joka parantaa vertailtavuutta. Julkaisutarkkuus noudattaa ns. virallisen ulkoisen tilinpäätöksen muotoa. Ulkoinen tilinpäätös perustuu Rahoitustarkastuksen määräykseen 106.1 luottolaitoksen tilinpäätöksestä. Julkaisu ei sisällä ulkomaisten luottolaitosten Suomessa toimivia sivukonttoreita eikä myöskään omaisuudenhoitoyhtiöitä.

Ennakkotietoja tilinpäätöksistä

Ennakkotietoja päättäneeltä tilikaudelta julkaistaan heinäkuussa. Julkaisu sisältää vuositilinpäätöstietoja tuloslaskelmasta, taseesta, niihin liittyvistä erittelytiedoista sekä tietoja henkilökunnasta ja toimipaikoista.

Lopullinen tilinpäätösjulkaisu

Lopullinen luottolaitosten tilinpäätösjulkaisu on *kattavin* tilasto luottolaitosten tilinpäätöstietoja sisältävien julkaisujen sarjassa. Julkaisu ilmestyy vuoden ja kahden kuukauden viipeellä.

Julkaisun rakenne

Tilinpäätösjulkaisujen **taulujen rakenne** on seuraava:

- 01 Tuloslaskelma
- 02 Tase
- Lxx Liitetiedot on numeroitu juoksevasti erikseen tuloslaskelman ja taseen sisällä
- Txx Vuositilinpäätökseen liittyviä liitetaulukkoja

Tuloslaskelmassa, taseessa sekä niihin liittyvissä liitetiedoissa esiintyy sarakeotsakkeiden yhteydessä **seuraavia tunnisteita**:

- A1 Markkamääräiset kotimaiset erät
- A2 Markkamääräiset ulkomaiset erät
- A3 Markkamääräiset erät yhteensä

- B1 Ulkomaan rahan määräiset kotimaiset erät
- B2 Ulkomaan rahan määräiset ulkomaiset erät
- B3 Ulkomaan rahan määräiset erät yhteensä

- C1 Kotimaiset erät yhteensä
- C2 Ulkomaiset erät yhteensä
- C3 **Kaikki erät yhteensä**

Tietoja on julkaistu toistaiseksi vain C3 -tasolla, mutta julkistamistasoja tullaan laajentamaan.

Tiedonantajaryhmät

Kotimaiset pankit ja muut luottolaitokset

(ml. kotimaisten luottolaitosten sivukonttorit ulkomailla sekä ulkomaisten luottolaitosten tytärluottolaitokset Suomessa)

Ulkomaiset luottolaitokset

(ulkomaisten pankkien ja muiden luottolaitosten sivukonttorit Suomessa)

Omaisuudenhoitoyhtiöt

(Arsenal Oy, Arsenal-SSP Oy, Arsenal-Silta Oy)

PRODUKTSBESKRIVNING

De bokslutspublikationerna

Kvartalsvisa delårsbokslut

Publikationen innehåller månadsbalansräkningar och kvartalsresultaträkningar för de inhemska bankgrupperingarnas del. För övriga kreditinstitut (finansbolag, hypoteksbanker, kreditaktiebolag, o.dyl.) publiceras balans- och resultaträkningar kvartalsvis, liksom även för egendomsförvaltningsbolag och utländska kreditinstituts filialer i Finland.

Publikation enligt bank och kreditinstitut

I den reviderade publikationen publiceras uppgifterna för alla kreditinstitut med samma noggrannhet, vilket förbättrar jämförbarheten. Uppgifterna publiceras med den noggrannhet som gäller för det s.k. officiella externa bokslutet, vilket regleras i Finansinspektionens föreskrift 106.1 om bokslut i kreditinstitut. Publikationen omfattar inte utländska kreditinstituts filialer i Finland, och inte heller egendomsförvaltningsbolag.

Preliminära uppgifter om boksluten

Preliminära uppgifter om den avslutade räkenskapsperioden publiceras i juli. Denna publikation omfattar helårsresultat- och balansräkningen, noter till bokslutet samt uppgifter om personal och arbetsställen.

Den slutliga bokslutspublikationen

Den slutliga publikationen har den största täckningen av statistik uppgjord med bokslutsbegrepp inom serien med statistik över kreditinstitutens bokslutsuppgifter. Statistiken publiceras inom ett år och två månader.

Publikationens struktur

Tabellerna i bokslutspublikationen är uppbyggda på följande sätt:

- 01 Resultaträkning
- 02 Balansräkning
- Lxx Bilageuppgifterna har separat löpande numrering i balansräkning och resultaträkning
- Txx Bilagetabeller i anslutning till årsbokslut

Följande **signum** förekommer i samband med kolumnrubrikerna för resultaträkning, balansräkning och noter till bokslutet:

- A1 Inhemsk poster i mark
- A2 Utländska poster i mark
- A3 Poster i mark sammanlagt

- B1 Inhemsk poster i utländsk valuta
- B2 Utländska poster i utländsk valuta
- B3 Poster i utländsk valuta sammanlagt

- C1 Inhemsk poster sammanlagt
- C2 Utländska poster sammanlagt
- C3 Alla poster sammanlagt

Uppgifterna publiceras tills vidare endast på nivå **C3**, men antalet publikationsnivåer kommer att utökas.

Uppgiftslämnarna

Inhemsk bank och övriga kreditinstitut

(inkl. inhemska kreditinstituts filialer utomlands samt utländska kreditinstituts dotterkreditinstitut i Finland)

Utländska kreditinstitut

(utländska bankers och övriga kreditinstituts filialer i Finland)

Egendomsförvaltningsbolag

(Arsenal Ab, Arsenal-SSP Ab, Arsenal-Silta Ab)

PRODUCT DESCRIPTION

New publications on financial statements

Quarterly interim reports

The publication includes monthly balance sheets and quarterly income statements of banks belonging to domestic bank groups. Balance sheets and income statements are published quarterly for other credit institutions (financing companies, mortgage banks, credit companies, etc.), as well as asset management companies and branch offices of foreign credit institutions in Finland.

Publication by bank and by credit institution

The revised publication presents data for all credit institutions with the same degree of accuracy, which enhances comparability. The degree of accuracy used in this publication complies with the official norm for annual accounts laid down in Finance Inspection Regulation 106.1 on the Annual Accounts of Credit Institutions. The publication does not include branch offices of foreign credit institutions in Finland or asset management companies.

Preliminary annual accounts data

Preliminary data on the concluded financial period are published in July. This publication covers profit and loss accounts and balance sheets of annual accounts, including notes to the accounts and information on personnel and establishments.

Final annual accounts data

The final publication in the series of statistics on financial statement data for financial institutions is the publication with the most extensive coverage. The statistics are published after one year and two months.

Publication format

Table format of the financial statements publications:

- 01 Profit and loss account
- 02 Balance sheet
- Lxx Notes are separately numbered for the balance sheet and the profit and loss account
- Txx Tables in appendices to annual accounts

The following **symbols** appear in column headlines for profit and loss accounts, balance sheets and notes to accounts:

- A1 Domestic markka-denominated items
- A2 Foreign markka-denominated items
- A3 Total markka-denominated items

- B1 Domestic items in foreign currency
- B2 Foreign items in foreign currency
- B3 Total items in foreign currency

- C1 Total domestic items
- C2 Total foreign items
- C3 Total of all items

For the time being, data are published only at level **C3**, but the number of publication levels be increased.

Reporting institutions

Domestic banks and other credit institutions

(incl. their foreign branches and foreign-owned subsidiary credit institutions in Finland)

Foreign credit institutions

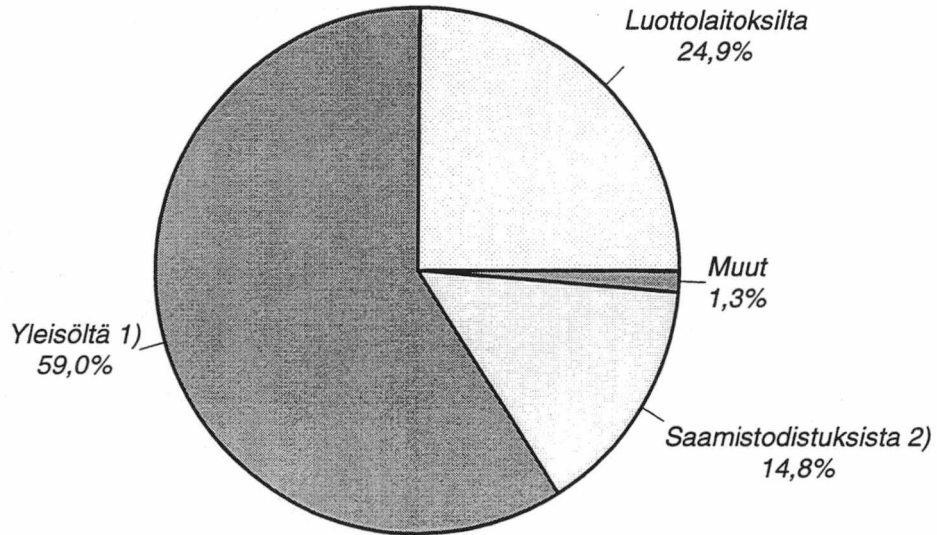
(branches of foreign banks and other credit institutions in Finland)

Asset management companies

(Arsenal Oy, Arsenal-SSP Oy, Arsenal-Silta Oy)

Korkotuotot, rakenne % *

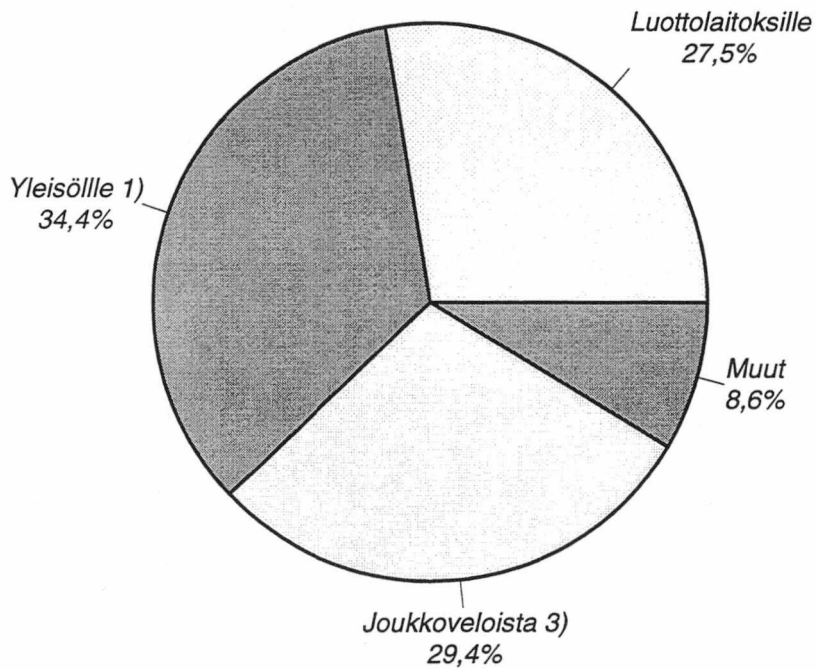
1.1.-30.6.2000



Kotimaisten pankkien korkotuotot yht. 15 943 milj.markkaa

Korkokulut, rakenne % *

1.1.-30.6.2000



Kotimaisten pankkien korkokulut yht. 8 920 milj.markkaa

* kotimaiset pankit

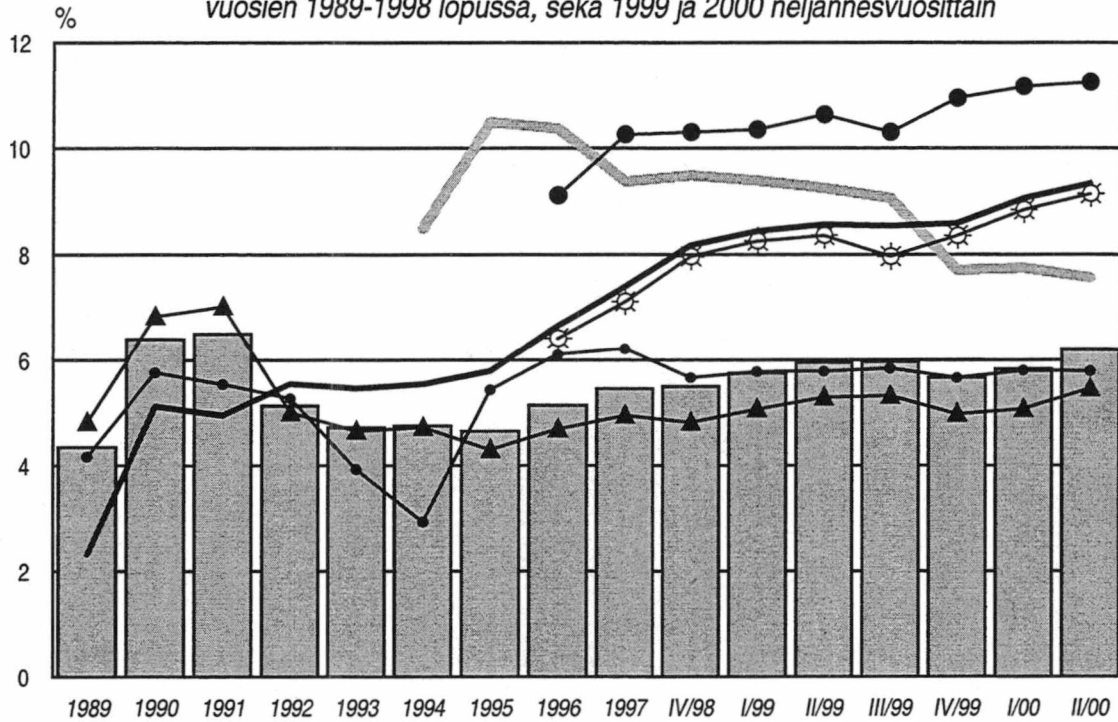
1) ml. julkisyhteisöt

2) joukkovelkakirjat ja rahamarkkinainstrumentit

3) yleiseen liikkeeseen lasketut velkakirjat

Oma pääoma/tase % *)

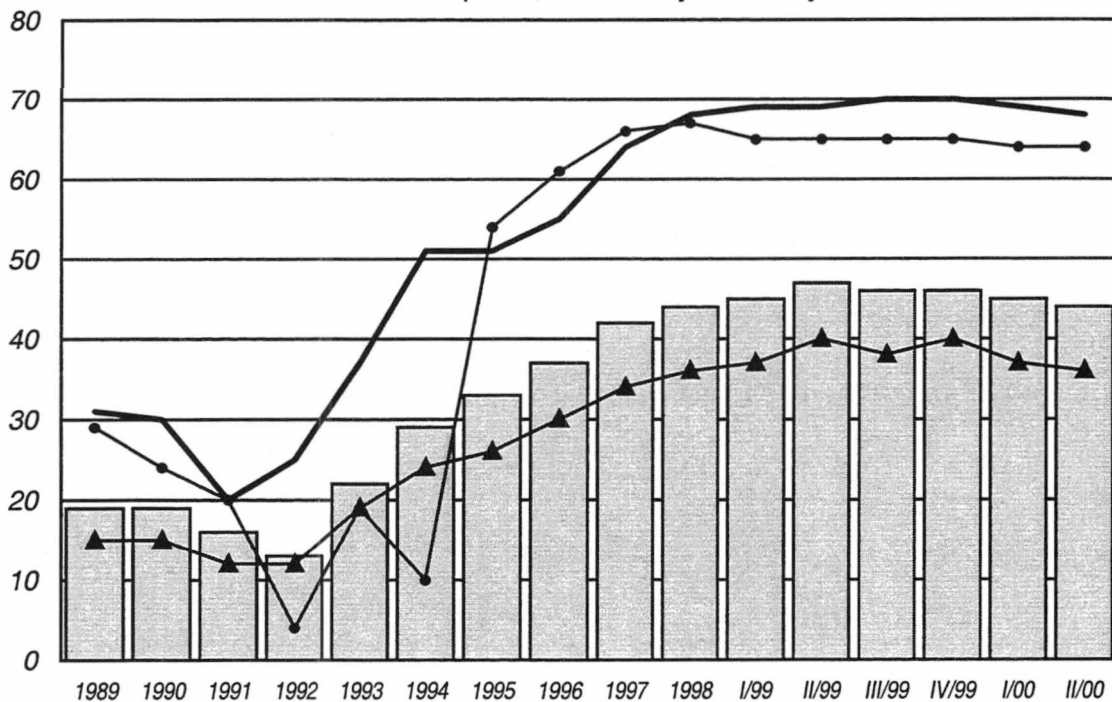
vuosien 1989-1998 lopussa, sekä 1999 ja 2000 neljännesvuosittain



▲ Liikepankit — Osuuspankit yht. ⊕ OPKn jäsenosuuspankit ● Paikallisosuuspankit
 ◆ Säästöpankit ▒ Pankit yhteensä — Muut luottolaitokset

Rahoituskate **/korkotuotot % *

vuosina 1989-1998 lopussa, sekä 1999 ja 2000 neljännesvuosittain



*pl. ulkomaisten pankkien sivukonttorit Suomessa

** ennen vuotta 1995 korkokate

SVT Suomen virallinen tilasto
Finlands officiella statistik
Official Statistics of Finland

Rahoitus 2000:31
Finansiering
Financing

Lisätietoja: - Förfrågningar:

Tuulikki Lund (09) 1734 3525
Marja Keltanen (09) 1734 3328

Rahoituskate *)
vuosina 1997-2000 neljännesvuosittain

