

Pankit

Bankerna

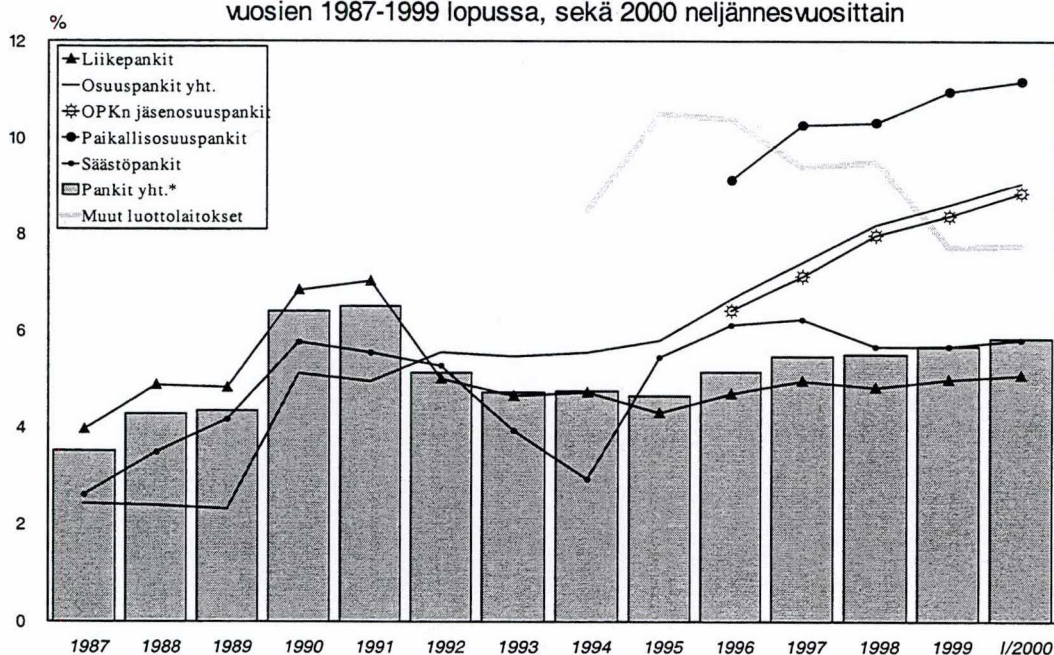
Tilastokeskus
Tilastoarkisto

2000, 1 neljännes – 1e kvartalet

Lisätietoja – Förfrågningar: Tuulikki Lund, Marja Keltanen
Vastaava tilastojohtaja – Ansvarig statistikdirektör: Markku Suur-Kujala

Oma pääoma/tase %

vuosien 1987-1999 lopussa, sekä 2000 neljännesvuosittain



* ei sisällä ulkomaisten luottolaitosten sivukonttoreita Suomessa

Julkaisussa käytetyt lyhenteet ja symbolit:

V	muutos edellisen vuoden lopusta
K	muutos edellisestä kuukaudesta
N	muutos edellisestä neljänneksestä
VV	muutos edellisen vuoden vastaavasta ajankohdasta
..)	tietoa ei ole saatavissa
*)	muutos positiivisen ja negatiivisen luvun välillä
0	tieto pienempi kuin käytetty yksikkö tai tietoa ei ole
0.0	muutos pienempi kuin käytetty yksikkö tai muutosta ei ole
(X)	suurempi kuin 999.9 %
(Z)	nimikkeellä ei tietoa vertailuajankohtana
(Y)	nimikettä (riviä) ei ole vertailuajankohtana
(3,3)	negatiivinen erä kasvaa esim. 3,3%
(-3,3)	negatiivinen erä pienenee esim. 3,3%

Förkortningar och symboler i publikationen:

V	förändring från slutet av föregående år
K	förändring från föregående månad
N	förändring från föregående kvartal
VV	förändring från motsvarande period föregående år
..)	uppgifter står inte att få
*)	förändring mellan ett positivt och negativt tal
0	uppgifter mindre än den enhet, som har använts eller uppgifter finns inte
0.0	förändringsprocenten mindre än den enhet, som har använts, eller ingen förändring
(X)	förändringsprocenten större än 999.9
(Z)	posten visar inget saldo vid jämförelsetidpunkten
(Y)	posten (raden) finns inte vid jämförelsetidpunkten
(3,3)	ett negativt tal växer
(-3,3)	ett negativt tal minskas

Abbreviations and symbols used in this publication:

V	change from the end of previous year
K	change from the previous month
N	change from the previous quarter
VV	change from the corresponding period of previous year
..	data not available
*)	change between the negative and positive figure
0	data smaller than the unit employed or no data
0.0	change smaller than unit employed or no change
(X)	percentage change larger than 999.9 per cent
(Z)	no data available on the item for the period of comparison
(Y)	item not compiled during the period of comparison
(3,3)	the negative figure increases
(-3,3)	the negative figure decreases

SISÄLLYS

INNEHÅLL

Katsaus	III-XI
Tuloslaskelmat (01) ja taseet (02)	
01, 02 Kotimaiset pankit yhteensä	
01a, 02a Osuuspankit	
01b, 02b Suomessa pankkitoimintaa harjoittavat ulkomaiset sivukonttorit	
01c, 02c Kotimaisten pankkien ulkomailla sijaitsevat sivukonttorit	

Översikt	III-XI
Resultaträkningar (01) och balansräkningar (02)	
01, 02 Inhemska banker tillsammans	
01a, 02a Andelsbanker	
01b, 02b Utländska filialer som idkar bankverksamhet i Finland	
01c, 02c Inhemska bankers filialer utomlands	

Taulukot:

01 Tuloslaskelmat	2
01 Tuloslaskelmat 1.1.-31.3.2000, 1000 mk	
01 Tuloslaskelmat 1.1.-31.3.2000, % (muutos edellisen vuoden vastaavasta ajankohdasta)	
01 L Tuloslaskelman liitetietoja, 1000 mk	
L01.. Korkotuotot	
L07.. Korkokulut	
L15 Tuotot oman pääoman ehtoista sijoituksista	
L18 Arvopaperikaupan ja valuuttatoiminnan nettotuotot	
L19 Liiketoiminnan muut tuotot	
L20 Hallintokulut	
L22 Liiketoiminnan muut kulut	
02 Taseet	6
02 Taseet 31.1.2000, 1000 mk	
02 Taseet 29.2.2000, 1000 mk	
02 Taseet 31.3.2000, 1000 mk	
02 Taseet 31.3.2000, % (muutos edellisen vuoden vastaavasta ajankohdasta)	
02 L Taseen liitetietoja, 1000 mk	
L02 Keskuspankkirahoitukseen oikeuttavat saamistodistukset; Saamiset luottolaitoksilta	
L03 Saamiset yleisöltä ja julkisyhteisöiltä	
L05 Saamistodistukset	
L08 Aineelliset hyödykkeet	
L09 Muut varat	
L10 Siirtosaamiset ja maksetut ennakot	
L11 Velat luottolaitoksille	
L12 Velat yleisölle ja julkisyhteisöille	
L13 Muut velat	
L14 Siirtovelat ja saadut ennakot	
Termiluettelo	14
Tuoteseloste	18

Tabeller:

01 Resultaträkningar	2
01 Resultaträkningar 1.1.-31.3.2000, 1000 mk	
01 Resultaträkningar 1.1.-31.3.2000, % (förändring från motsvarande period föregående år)	
01L Resultaträkningens bilageuppgifter, 1000 mk	
L01.. Ränteutätkter	
L07.. Räntekostnader	
L15 Intäkter från investeringar i form av eget kapital	
L18 Nettoresultat av värdepappershandel och valutaverksamhet	
L19 Övriga rörelseintäkter	
L20 Administrationskostnader	
L22 Övriga rörelsekostnader	
02 Balansräkningar	6
02 Balansräkningar 31.1.2000, 1000 mk	
02 Balansräkningar 29.2.2000, 1000 mk	
02 Balansräkningar 31.3.2000, 1000 mk	
02 Balansräkningar 31.3.2000, % (förändring från motsvarande period föregående år)	
02L Balansräkningens bilageuppgifter, 1000 mk	
L02 Fordringsbevis som är belåningsbara i centralbank; Fordringar på kreditinstitut	
L03 Fordringar på allmänheten of offentliga samfund	
L05 Fordringsbevis	
L08 Materiella tillgångar	
L09 Övriga tillgångar	
L10 Resultatregleringar och förskottsbetalningar	
L11 Skulder till kreditinstitut	
L12 Skulder till allmänheten och offentliga samfund	
L13 Övriga skulder	
L14 Resultatregleringar och erhållna förskott	
Förteckning över terminologin	14
Produktsbeskrivning	18

CONTENTS

Overview III-XI

Profit and loss accounts (01) and balance sheets (02)

01, 02 *Domestic banks total*

01a, 02a *Cooperative banks*

01b, 02b *Foreign branches in Finland engaged
bank activities*

01c, 02c *Domestic banks' branches
located abroad*

Tables

01 Profit and loss accounts 2	02 Balance sheets 6
	02 <i>Balance sheets on 31 January 2000 (Thousands of markkas)</i>
	02 <i>Balance sheets on 29 February 2000 (Thousands of markkas)</i>
01 <i>Profit and loss accounts from 1 January to the end of March 2000 (Thousands of markkas)</i>	02 <i>Balance sheets on 31 March 2000 (Thousands of markkas)</i>
01 <i>Profit and loss accounts from 1 January to the end of March 2000 (percentage change from the corresponding quarter of previous year)</i>	02 <i>Balance sheets on 31 March 2000 (percentage change from the corresponding quarter of previous year)</i>
01 L <i>Notes to the profit and loss accounts (Thousands of markkas)</i>	02 L <i>Notes to the balance sheet (Thousands of markkas)</i>
L01.. <i>Interest income</i>	L02 <i>Debt securities eligible for refinancing with central banks; Claims on credit institutions</i>
L07.. <i>Interest expenses</i>	L03 <i>Claims on the public and public sector entities</i>
L15 <i>Income from equity investments</i>	L05 <i>Debt securities</i>
L18 <i>Net income from securities transactions and foreign exchange dealing</i>	L08 <i>Tangible assets</i>
L19 <i>Other operating income</i>	L09 <i>Other assets</i>
L20 <i>Administrative expenses</i>	L10 <i>Accrued income and prepayments</i>
L22 <i>Other operating expenses</i>	L11 <i>Liabilities to credit institutions</i>
	L12 <i>Liabilities to the public and public sector entities</i>
	L13 <i>Other liabilities</i>
	L14 <i>Accrued expenses and deferred income</i>
	Glossary 14
	Product description..... 18

LUOTTOLAITOKSET ja OMAISUUDENHOITOYHTIÖT tammi-maaliskuussa 2000***Liikepankeille nettovoitoja runsas kolmannes enemmän kuin vuotta aiemmin***

Kotimaisille liikepankeille kertyi nettovoitoja 1 553 milj.markkaa. Tämä on vajaat 40 prosenttia runsaammin kuin edellisen vuoden vastaavana ajankohtana. Osuuspankkien nettovoitot kehittyivät edellisvuotista hitaammin. Osuuspankit saivat nettovoittoa vuoden ensimmäisellä neljänneksellä 613 milj.markkaa - runsaat 40 prosenttia vähemmän kuin edellisen vuoden alkukuukausina. Säästöpankkien nettovoitot pysyttelivät edellisen alkuvuoden lukemissa. Kaikkiaan kotimaisten pankkien nettovoitot yhteenlaskien kasvua ei juuri edellisen vuoden vastaavaan ajankohtaan ollut.

Muiden luottolaitosten nettovoitojen kehitys nopeutui jonkin verran edellisen vuoden lukemista 257 milj.markkaan. Ulkomaisten luottolaitosten Suomessa toimivat sivukonttorit saivat vuoden 2000 alkukuukausina nettovoittoa edellisen vuoden vastaavan ajankohdan nettotappion sijaan. Tammi-maaliskuun aikana ne saivat nettovoittoa 18 milj.markkaa.

Kotimaisten pankkien taseet yli 700 miljardin markan

Maaliskuun 2000 aikana taseet kasvoivat yli neljä prosenttia 700 469 milj.markkaan. Edellisen vuoden lopusta kasvua oli vajaa kolme prosenttia ja edellisen vuoden maaliskuusta vajaat 12 prosenttia. Eniten kasvoivat edellisen vuoden alkukuukausiin verrattuna kotimaisten liikepankkien taseet - vajaalla 14 prosentilla 538 498 milj.markkaan. Säästöpankkien taseet kasvoivat vuoden 1999 maaliskuusta vuoden 2000 maaliskuuhun runsaalla 10 prosentilla 35 161 milj.markkaan.

Ulkomaisten luottolaitosten sivukonttorit Suomessa - taseet 81 miljardia markkaa

Ulkomaisten luottolaitosten taseet kasvoivat vuoden 2000 ensimmäisellä neljänneksellä 20 miljardilla markalla. Vastaavasti edellisen vuoden maaliskuun lopusta kasvua kertyi lähes 30 miljardia markkaa.

Omaisuudenhoitoyhtiöiden taseet laihtuivat - nettovoitot kasvoivat

Omaisuudenhoitoyhtiöiden (Arsenal Oy, Arsenal-Silta oy ja Arsenal-SSP Oy) taseet supistuivat vuoden 1999 maaliskuun 21509 milj.markasta 5 028 milj.markkaan maaliskuun 2000 lopussa. Eniten taseiden supistumiseen vaikutti yleisösaamisten ja velkojen väheneminen lähes kolmannekseen.

Nettovoitot osoittivat vuoden 2000 tammi-maaliskuussa lähes samaa lukemaa kuin koko edellisen vuoden aikana eli runsaat 420 milj.markkaa. Vuoden 1999 tammi-maaliskuussa nettovoitot olivat 131 milj.markkaa.

Luottolaitosten tilinpäätöstilastoissa tarkastellaan luottolaitoksia ja omaisuudenhoitoyhtiöitä itsenäisinä instituutioina eikä konserneina ellei toisin mainita. Esim. "kotimainen pankki" -instituution tietoihin sisältyvät Suomessa rekisteröityjen pankkien kotimaassa ja ulkomailla toimivat konttorit. Ulkomailla toimivien sivukonttoreiden toimintaa tarkastellaan erikseen tekstitaulukoissa (asetelma 1c ja 2c)

Tämän lisäksi tilinpäätösjulkaisuissa (ei luottolaitoskohtaisissa) tarkastellaan Suomessa toimivien pankki- tai muuta luottolaitostoimintaa harjoittavien ulkomaisten luottolaitosten sivukonttoreiden toimintaa. Asetelmissa 1b ja 2b tarkastellaan erikseen Suomessa pankki-toimintaa harjoittavien sivukonttoreiden toimintaa.

Luottolaitosten tilinpäätösjulkaisuissa seurataan lisäksi Osuuspankkikeskus OPK osuuskunnan jäsenpankkeja sekä Paikallisosuuspankkiyhdistys ry:hyn kuuluvia ns. paikallisosuuspankkeja erikseen asetelmissa 1a ja 2a. Varsinaisissa julkaisutaulukoissa em. ryhmien tiedot sisältyvät sarakkeelle "osuuspankit". Myös tekstissä käytetään "osuuspankit" -nimikettä kattamaan kumpaakin ryhmää yhteensä ellei ryhmää tarkemmin määritellä.

Asetelma I:

TULOSLASKELMA (C3) neljännesvuosittain;
sekä muutokset edellisestä vuodesta (V%) ja
edellisistä neljänneksistä (N%)

Koittamiset talletuspankit I)

	1.1.1999- 31.12.1999	1.1.2000- 31.3.2000	1.1.2000- 30.6.2000	1.1.2000- 30.9.2000	1.1.2000- 31.12.2000
	1000 mk	1000 mk	1000 mk	1000 mk	1000 mk
		V%	N%	V%	N%
01 4 Korkotuotot (L01...L05)	26 398 944	7 497 981	-71,6		
02 6 Leasingtoiminnan nettotuotot	930	363	-61,0		
03 8 Korkokulut (L07...L13)	14 259 593	4 120 526	-71,1		
04 0 RAHOITUSKATE	12 140 281	3 377 818	-72,2		
05 3 Tuotot oman pääoman ehtoista sijoituksista (L15)	1 411 328	470 582	-66,7		
06 5 Palkkiotuotot	5 063 324	1 500 401	-70,4		
07 7 Palkkiokulut	593 170	147 265	-75,2		
08 9 Arvopaperikaupan ja valuuttatoiminnan nettotuotot (L18)	423 238	425 644	0,6		
09 1 Liiketoiminnan muut tuotot (L19)	1 828 544	317 238	-82,7		
10 3 Hallintokulut (L20)	8 778 132	2 187 526	-75,1		
11 5 Poistot ja arvonalent. aineellista ja aineettomista hyödykkeistä	958 830	203 352	-78,8		
12 7 Liiketoiminnan muut kulut (L22)	2 374 481	577 342	-75,7		
13 9 Luotto- ja takaustappiot	383 720	25 558	-93,3		
14 1 Pysyviin vastaaviin kuuluvien arvopapereiden arvonalentumiset	-283	600	*		
16 6 Liikevoitto/-tappio	7 778 665	2 950 040	-62,1		
17 8 Satunnaiset tuotot	1 190 287	112 878	-90,5		
18 0 Satunnaiset kulut	2 336 595	7 484	-99,7		
19 2 Voitto/tappio ennen tilinpäätössiirtoja ja veroja	6 632 357	3 055 434	-53,9		
20 4 Tilinpäätössiirrot	-208 205	-31 894	(-84,7)		
Välittömät verot 3)	851 410	759 802	-10,8		
21 6 Tuloverot	848453	759 802	-10,4		
22 8 Muut välittömät verot	2 957				
24 2 TILIKAUDEN VOITTO TAI TAPPIO	5 572 742	2 263 738	-59,4		

V-muutokset kuvaavat muutosta koko edelliseen vuoteen. Mitä pienempi negatiivinen muutos, sen suurempi osa edellisen vuoden esim. tuottoerästä on toteutunut.

1) ml. kotimaisten pankkien ulkomailla toimivat sivukonttorit; pl. Suomessa toimivat ulkomaisten pankkien sivukonttorit

3) Tilinpäätösmääräysten mukaisesti pitelevät verovelat ja -saatat huomioidaan tilinpäätöksessä

*) muutos negatiivisen ja positiivisen luvun välillä

L -viite erän lopussa merkitsee sitä, että erään liittyvät erittelytiedot ja varsinaissa julkaisutalukoissa

Asetelma 1a:

OPK:n jäsenosuuspankkien sekä paikallisuuspankkien TULOSLASKELMAT sekä muutokset edellisestä vuodesta (V%)

	OPK:n jäsenosuuspankit 1)		Paikallisuuspankit 2)		Osuuspankit yhteensä		
	1.1.1999- 31.12.1999	1.1.2000- 31.3.2000	1.1.1999- 31.12.1999	1.1.2000- 31.3.2000	1.1.1999- 31.12.1999	1.1.2000- 31.3.2000	
	1000 mk	1000 mk	V%	1000 mk	V%	1000 mk	V%
01 4 Korkotuotot (L01...L05)	4 794 854	1 305 483	-72,8	538 880	-74,1	5 333 734	-72,9
02 6 Leasingtoiminnan nettotuotot	115	6	-94,8			115	-94,8
03 8 Korkokulut (L07...L13)	1 465 968	411 849	-71,9	125 873	-73,1	1 591 841	-72,0
04 0 RAHOITUSKATE	3 329 001	893 640	-73,2	413 007	-74,4	3 742 008	-73,3
05 3 Tuotot oman pääoman ehtoisista sijoituksista (L15)	114 492	88 092	-23,1	2 273	637	116 765	-24,0
06 5 Palkkiotuotot	1 126 905	311 624	-72,3	65 732	-75,9	1 192 637	-72,5
07 7 Palkkiokulut	169 147	36 965	-78,1	9 712	-76,9	178 859	-78,1
08 9 Arvopaperikaupan ja valuuttatoiminnan nettotuotot (L18)	157 975	67 173	-57,5	-214	*	157 761	-53,2
09 1 Liiketoiminnan muut tuotot (L19)	597 746	152 265	-74,5	22 679	-75,2	620 425	-74,6
10 3 Hallintokulut (L20)	2 052 393	520 063	-74,7	210 893	-71,6	2 263 286	-74,4
11 5 Poistot ja arvonalent. aineellisista ja aineettomista hyödykkeistä	294 519	63 344	-78,5	18 089	-81,4	312 608	-78,7
12 7 Liiketoiminnan muut kulut (L22)	1 046 919	247 507	-76,4	63 581	-75,6	1 110 500	-76,3
13 9 Luotto- ja takauks tappiot	105 712	5 733	-94,6	12 450	-91,0	118 162	-94,2
14 1 Pysyviin vastaaviin kuuluvien arvopapereiden arvonalentumiset	4 429	2 134	-51,8	-594	-100,0	3 835	-44,4
16 6 Liikevoitto/-tappio	1 653 000	637 048	-61,5	189 346	-72,3	1 842 346	-62,6
17 8 Satunnaiset tuotot	1 164 554	67 282	-94,2	728	-100,0	1 165 282	-94,2
18 0 Satunnaiset kulut	585 615	7 468	-98,7	37 580	-100,0	623 195	-98,8
19 2 Voitto/tappio ennen tilinpäätössiirtoja ja veroja	2 231 939	696 862	-68,8	152 494	-65,6	2 384 433	-68,6
20 4 Tilinpäätössiirrot	-185 137	-6 517	(-96,5)	-23 661	(-86,2)	-208 798	(-95,3)
21 6 Tuloverot	194 642	115 508	-40,7	35 119	-69,6	229 761	-45,1
22 8 Muut välittömät verot							
24 2 TILIKAUDEN VOITTO TAI TAPPIO	1 852 160	574 837	-69,0	93 714	-59,0	1 945 874	-68,5

1) Osuuspankkikeskus OPK-osuuskunta

2) Paikallisuuspankkiyhdistys ry:hyn kuuluvat osuuspankit

3) Tilinpäätösmääräysten mukaisesti pilevelat ja -saavat huomioidaan tilinpäätöksessä

*) muutos negatiivisen ja positiivisen luvun välillä

V-muutokset kuvaavat muutosta koko edelliseen vuoteen. Mitä pienempi negatiivinen muutos, sen suurempi osa edellisen vuoden esim. tuottoerästä on toteutunut.

L -viiite erän lopussa merkitsee sitä, että erään liittyy eritellytietoja varsinaisissa julkaisutaulukoissa

Asetelma 1b:

TULOSLASKELMA (C3) neljännesvuosittain;

sekä muutokset edellisestä vuodesta (V%) ja edellisestä neljänneksestä (N%)

Suomessa talletuspankkitoimintaa harjoittavat ulkomaiset sivukonttorit

	1.1.1999- 31.12.1999	1.1.2000- 31.3.2000	1.1.2000- 30.6.2000	1.1.2000- 30.9.2000	1.1.2000- 31.12.2000
	1000 mk	1000 mk	1000 mk	1000 mk	1000 mk
		V%	N%	V%	N%
01 4 Korkotuotot (L01...L05)	1 918 379	650 711	-66,1		
02 6 Leasingtoiminnan nettotuotot					
03 8 Korkokulut (L07...L13)	1 642 399	596 668	-63,7		
04 0 RAHOITUSKATE	275 980	54 043	-80,4		
05 3 Tuotot oman pääoman choisista sijoituksista (L15)	11 581	8 897	-23,2		
06 5 Palkkiotuotot	155 926	51 573	-66,9		
07 7 Palkkiokulut	9 717	4 246	-56,3		
08 9 Arvopaperikaupan ja valuuttoiminnan nettotuotot (L18)	-32 857	28 557	*		
09 1 Liiketoiminnan muut tuotot (L19)	10 119	2 603	-74,3		
10 3 Hallintokulut (L20)	392 874	107 195	-72,7		
11 5 Poistot ja arvonalent. aineellisista ja aineettomista hyödykkeistä	25 608	7 266	-71,6		
12 7 Liiketoiminnan muut kulut (L22)	42 657	13 833	-67,6		
13 9 Luotto- ja takaustappiot	-5 058		(Z)		
14 1 Pysyviin vastaaviin kuuluvien arvopapereiden arvonalentumiset					
16 6 Liikevoitto/-tappio	-45 049	13 133	(-95,6)		
17 8 Satunnaiset tuotot	31	1	-96,8		
18 0 Satunnaiset kulut					
19 2 Voitto/tappio ennen tilinpäätössiirtoja ja veroja	-45 018	13 134	*		
20 4 Tilinpäätössiirrot	-93 304		(Z)		
Välittömät verot 3)	3 277	-584	*		
21 6 Tuloverot					
22 8 Muut välittömät verot					
24 2 TILIKAUDEN VOITTO TAI TAPPIO	-141 599	13 718	*		

V-muutokset kuvaavat muutosta koko edelliseen vuoteen. Mitä pienempi negatiivinen muutos, sen suurempi osa edellisen vuoden esim. tuottoerästä on toteutunut.

3) Tilinpäätösmääräysten mukaisesti piilevät verovelat ja -saatat huomioidaan tilinpäätöksessä

*) muutos negatiivisen ja positiivisen luvun välillä

L -viite erän lopussa merkitsee sitä, että erään liittyy erittelytietoja varsinaisissa julkaisutalukoissa

¤ negatiivinen erä Luotto- ja takaustappiot -rivillä merkitsee peruuntuneita ja/tai takaisin saatuja atemmin poistettuja tappioita

Asetelma 1c:

TULOSLASKELMA (C3) neljännesvuosittain; sekä muutokset edellisestä vuodesta (V%) ja edellisestä neljänneksestä (N%)

Ulkomailla pankkitoimintaa harjoittavat kotimaisten pankkien sivukonttorit

	1.1.1999- 31.12.1999	1.1.2000- 31.3.2000	1.1.2000- 30.6.2000	1.1.2000- 30.9.2000	1.1.2000- 31.12.2000
	1000 mk	1000 mk	1000 mk	1000 mk	1000 mk
	V%	N%	V%	N%	V%
01 4 Korkotuotot (L01...L05)	3 438 774	1 106 159	-67,8		
02 6 Leasingtoiminnan nettotuotot					
03 8 Korkokulut (L07...L13)	3 165 179	1 032 606	-67,4		
04 0 RAHOITUSKATE	273 596	73 553	-73,1		
05 3 Tuotot oman pääoman ehtoista sijoituksista (L15)					
06 5 Palkkiotuotot	89 882	23 528	-73,8		
07 7 Palkkiokulut	17 276	4 766	-72,4		
08 9 Arvopaperikaupan ja valuuttatoiminnan nettotuotot (L18)	52 801	29 046	-45,0		
09 1 Liiketoiminnan muut tuotot (L19)	23 061	186	-99,2		
10 3 Hallintokulut (L20)	235 949	54 944	-76,7		
11 5 Poistot ja arvonalent. aineellista ja aineettomista hyödykkeistä	16 232	4 018	-75,2		
12 7 Liiketoiminnan muut kulut (L22)	43 183	12 470	-71,1		
13 9 Luotto- ja takaustappiot	9 748	-21 437	*		
14 1 Pysyviin vastaaviin kuuluvien arvopapereiden arvonalentumiset					
16 6 Liikevoitto/-tappio	116 952	71 552	-38,8		
17 8 Satunnaiset tuotot					
18 0 Satunnaiset kulut					
19 2 Voitto/tappio ennen tilinpäätössiirtoja ja veroja	116 952	71 552	-38,8		
20 4 Tilinpäätössiirrot	199	(Z)			
21 6 Tuloerot	11 021	4 818	-56,3		
22 8 Muut välittömät verot	11 021	4 818	-56,3		
24 2 TILIKAUDEN VOITTO TAI TAPPIO	106 130	66 734	-37,1		

V-muutokset kuvaavat muutosta koko edelliseen vuoteen. Mitä pienempi negatiivinen muutos, sen suurempi osa edellisen vuoden esim. tuottoerästä on toteutunut.

3) Tilinpäätösmääräysten mukaisesti piilevät verovelat ja -saatat huomioidaan tilinpäätöksessä

*) muutos negatiivisen ja positiivisen luvun välillä

L -viite erän lopussa merkitsee sitä, että erään liittyy eritelytietoja varsinaisissa julkaisutaulukoissa

¤ negatiivinen erä Luotto- ja takaustappiot -rivillä merkitsee peruununeita ja/tai takaisin saatuja aiemmin poistettuja tappioita

Asetelma 2:

TASE (C3) kuukausittain, 1000 mk
sekä muutokset kuukauden aikana (K%) ja
edellisen vuoden lopusta (V%)

Kotimaiset talletuspankit 1)

	31.12.1999	31.1.2000	29.2.2000	31.3.2000	
	1000 mk	1000 mk	1000 mk	1000 mk	V%
VASTAANVAA					
00 2 Keskuspankkirahoituksen oikeuttavat saamistodistukset (L02)	49 702 962	42 572 176	45 241 651	43 493 121	-14,3
01 6 Käteisvarat	31 506 460	14 512 105	10 661 983	9 119 089	-53,9
02 8 Saamiset luottolaitoksilla (L02)	148 631 201	150 892 304	154 115 831	179 203 318	-26,5
03 0 Saamiset yleisöille ja julkisyhteisöillä (L03)	348 644 513	350 328 093	349 830 565	352 255 063	2,1
04 2 Leasingkohteet	5 496	5 702	5 757	5 749	-0,1
05 5 Saamistodistukset (L05)	50 990 390	51 052 571	54 133 125	56 208 568	3,7
06 7 Osakkeet ja osuudet	3 532 227	3 837 445	3 846 028	3 879 439	0,1
07 9 Osakkeet ja osuudet omistusyhteisyyksissä	468 661	490 759	490 470	490 026	0,2
08 1 Osakkeet ja osuudet samaan konserniin kuuluvissa yrityksissä	7 041 434	7 086 179	7 088 649	7 066 098	4,7
09 3 Aineettomat hyödykkeet	481 195	479 420	476 471	476 167	0,6
11 7 Aineelliset hyödykkeet (L08)	12 702 123	12 683 223	12 664 487	12 616 071	-0,4
13 1 Muut varat (L09)	18 436 515	22 276 017	20 659 076	24 437 030	-0,1
14 3 Siirtosaamiset ja maksetut ennakot (L10)	10 255 307	10 873 606	11 607 348	11 219 170	20,8
17 0 Omat osakkeet ja osuudet					6,0
19 4 YHTENÄISÄ	682 398 484	667 089 600	670 821 441	700 468 909	-2,2
VASTATTAVAA					
28 3 Vieras päättömaa	641 663 916	625 663 069	628 702 476	657 582 214	0,5
31 9 Velat luottolaitoksille ja keskuspankeille (L11)	98 241 348	110 784 667	105 471 639	112 034 389	-2,5
32 1 Velat yleisöille ja julkisyhteisöille (L12)	371 537 533	362 830 055	354 864 365	358 850 976	12,8
33 3 Yleiseen liikkeeseen lasketut velkakirjat	125 826 547	101 884 205	117 740 219	134 575 684	-2,3
34 5 Muut velat (L13)	19 407 140	23 270 788	23 172 367	24 454 890	-19,0
35 8 Siirtovelat ja saadut ennakot (L14)	6 708 833	6 680 949	7 363 148	7 469 312	19,9
36 0 Pakolliset varaukset	673 179	665 518	590 327	579 633	-0,4
38 4 Velat, joilla on huomompi etuoikeus kuin muilla veloilla	19 269 336	19 546 887	19 500 411	19 617 330	-1,1
44 6 Tilinpäätössiirtotien kertymät	2 029 775	2 032 437	2 036 251	2 060 637	1,4
46 9 Oma päättömaa	38 704 793	39 394 094	40 082 714	40 826 058	0,1
4601 3 Osake-, osuus- tai peruspäättömaa	15 511 640	15 536 513	15 599 981	15 671 093	1,8
4603 7 Sijoitusosuosittömaa, kantarahasto tai lisäpäättömaa					3,6
4605 2 Ylikursserahasto	179 066	179 066	179 332	179 332	0,2
4607 6 Arvonkorotuserahasto	155 337	155 337	155 337	154 769	0,0
4609 0 Muut sidotut rahastot	8 503 793	8 503 793	8 503 960	8 506 938	0,0
4611 4 Piikömalainat	10 928 673	10 974 917	10 989 042	10 986 989	0,0
4613 8 Vapaat rahastot	1 671 518	1 672 487	1 778 988	2 085 449	0,1
4622 7 Edellisten tilikausien voitto tai tappio	-3 817 976	1 753 554	1 644 837	977 750	0,1
4624 1 Tilikausien voitto tai tappio	5 572 742	618 427	1 231 237	2 263 738	*)
49 7 YHTENÄISÄ (T36)	682 398 484	667 089 600	670 821 441	700 468 909	-8,9
60 0 Taseen ulkopuoliset sitoumukset	117 378 893	116 619 843	118 766 383	125 740 932	-2,2
6001 2 Asiakkaan puolesta kolmannen hyväksi annetut sitoumukset	61 484 179	62 778 309	65 542 844	66 867 096	-0,6
6002 4 Asiakkaan hyväksi aneetut peruuttamattomat sitoumukset	55 894 714	53 841 534	53 223 539	58 873 836	2,1
					-3,7

1) ml. kotimaisten pankkien ulkomaille toimivat sivukonttorit; pl. Suomessa toimivat ulkomaisten pankkien sivukonttorit

*) muutos negatiivisen ja positiivisen luvun välillä

L-viite erän lopussa merkitsee sitä, että erään liittyy erittelytietoja varsinaisissa julkaisutalukkoissa

Asetelma 2a:

OPKn jäsenosuuspankkien sekä paikallisosuuspankkien TASEET sekä muutokset edellisen vuoden lopusta (V%)

	OPKn jäsenosuuspankit 1)		Paikallisosuuspankit 2)		Osuuspankit yhteensä		V%	1000 mk	V%	1000 mk	1000 mk	V%
	1.1.1999-31.12.1999	1.1.2000-31.3.2000	1.1.1999-31.12.1999	1.1.2000-31.3.2000	1.1.1999-31.12.1999	1.1.2000-31.3.2000						
VASTAAVAA												
00 2 Keskuspankkirahoihukseen oikeuttavat saamistodistukset (L02)	2 914 081	2 724 477	1 011 555	1 038 530	3 925 636	3 763 007	2,7	3 925 636	2,7	3 763 007	-4,1	
01 6 Käteisvarat	1 017 431	800 955	130 739	105 388	1 148 170	906 343	-19,4	1 148 170	-19,4	906 343	-21,1	
02 8 Saamisesta luottolaitoksilta (L02)	15 419 390	15 576 614	1 427 016	1 493 329	16 846 406	17 069 943	4,6	16 846 406	4,6	17 069 943	1,3	
03 0 Saamisesta yleisöltä ja julkisyhteisöiltä (L03)	81 682 877	83 288 625	7 822 189	7 958 875	89 505 066	91 247 500	1,7	89 505 066	1,7	91 247 500	1,9	
04 2 Leasingkohteet	264	228	264	3	(2)	231	(2)	264	(2)	231	-12,5	
05 5 Saamistodistukset (L05)	1 888 219	1 845 960	232 034	213 480	2 120 253	2 059 440	-8,0	2 120 253	-8,0	2 059 440	-2,9	
06 7 Osakkeet ja osuudet	1 782 338	1 824 239	63 380	64 500	1 845 718	1 888 739	1,8	1 845 718	1,8	1 888 739	2,3	
07 9 Osakkeet ja osuudet omistusyhteisyyksissä	10 348	10 612	729	732	11 077	11 344	0,4	11 077	0,4	11 344	2,4	
08 1 Osakkeet ja osuudet samaan konserniin kuuluvissa yrityksissä	229 639	232 883	100	100	229 739	232 983	0,0	229 739	0,0	232 983	1,4	
09 3 Aineettomat hyödykkeet	16 320	15 447	5 519	5 243	21 839	20 690	-5,0	21 839	-5,0	20 690	-5,3	
11 7 Aineelliset hyödykkeet (L08)	6 990 168	6 879 359	442 980	445 863	7 433 148	7 325 222	0,7	7 433 148	0,7	7 325 222	-1,5	
13 1 Muut varat (L09)	833 805	755 498	20 106	19 057	853 911	774 555	-5,2	853 911	-5,2	774 555	-9,3	
14 3 Siirtosaamiset ja maksetut ennakkot (L10)	1 145 144	1 358 222	143 766	151 053	1 288 910	1 509 275	5,1	1 288 910	5,1	1 509 275	17,1	
17 0 Omat osakkeet ja osuudet												
19 4 YHTEENSÄ	113 930 024	115 313 119	11 300 113	11 496 153	125 230 137	126 809 272	1,7	125 230 137	1,7	126 809 272	1,3	
VASTATTAVAA												
28 3 Vieras päättömaa	103 196 242	103 894 049	9 939 003	10 085 562	113 135 245	113 979 611	1,5	113 135 245	1,5	113 979 611	0,7	
31 9 Velat luottolaitoksille ja keskuspankeille (L11)	5 756 525	6 343 169	49 622	73 261	5 806 147	6 416 430	47,6	5 806 147	47,6	6 416 430	10,5	
32 1 Velat yleisölle ja julkisyhteisöille (L12)	92 418 647	91 972 115	9 618 232	9 691 914	102 036 879	101 664 029	0,8	102 036 879	0,8	101 664 029	-0,4	
33 3 Yhteiseen liikkeeseen lasketut velkakirjat	1 506 439	2 096 662	111 614	119 898	1 618 053	2 216 560	7,4	1 618 053	7,4	2 216 560	37,0	
34 5 Muut velat (L13)	276 958	245 832	18 207	22 718	295 165	268 550	-24,8	295 165	-24,8	268 550	-9,0	
35 8 Siirtovelat ja saadut ennakkot (L14)	758 075	939 710	51 265	77 469	809 340	1 017 179	51,1	809 340	51,1	1 017 179	25,7	
36 0 Pakolliset varaukset	59 138	49 745			59 138	49 745		59 138		49 745	-15,9	
38 4 Velat, joilla on huonompi etuoikeus kuin muilla veloilla	2 420 460	2 246 816	90 063	100 302	2 510 523	2 347 118	-6,5	2 510 523	-6,5	2 347 118	-6,5	
44 6 Tilinpäätössiirtotojen kertymät	1 220 675	1 226 497	124 750	127 649	1 345 425	1 354 146	0,6	1 345 425	0,6	1 354 146	0,6	
46 9 Oma päättömaa	9 513 107	10 192 573	1 236 360	1 282 942	10 749 467	11 475 515	6,8	10 749 467	6,8	11 475 515	6,8	
4601 3 Osake-, osuus- tai peruspäättömaa	2 399 338	2 550 345	275 645	283 855	2 674 983	2 834 197	3,0	2 674 983	3,0	2 834 197	6,0	
4603 7 Sijoitusosuuspäättömaa, kannarahasto tai lisipäättömaa												
4605 2 Ylikurssirahasto												
4607 6 Arvonkorotusrahasto	120 796	120 333	7 142	7 142	127 938	127 475	-0,4	127 938	-0,4	127 475	-0,4	
4609 0 Muut sidotut rahastot	2 694 840	2 697 982	376 626	376 626	3 071 466	3 074 611	0,1	3 071 466	0,1	3 074 611	0,1	
4611 4 Päättömaalainat	2 456 400	2 424 400			2 456 400	2 424 400	-1,3	2 456 400	-1,3	2 424 400	-1,3	
4613 8 Vapaat rahastot	1 106 231	1 409 569	291 151	293 089	1 397 382	1 702 658	27,4	1 397 382	27,4	1 702 658	21,8	
4622 7 Edellisten tilikausien voitto tai tappio	-1 116 658	415 107	192 082	283 792	-924 576	698 899	47,7	-924 576	47,7	698 899	*	
4624 1 Tilikausien voitto tai tappio	1 852 160	574 837	93 714	38 438	1 945 874	613 275	-59,0	1 945 874	-59,0	613 275	-68,5	
49 7 YHTEENSÄ (T36)	113 930 024	115 313 119	11 300 113	11 496 153	125 230 137	126 809 272	1,7	125 230 137	1,7	126 809 272	1,3	
60 0 Taseen ulkopuoliset sitoumukset	6 435 087	5 958 714	379 222	396 836	6 814 309	6 355 550	-6,7	6 814 309	-6,7	6 355 550	-6,7	
6001 2 Asiakkaan puolesta kolmannen hyväksi annetut sitoumukset	1 932 365	1 855 412	127 448	126 718	2 059 813	1 982 130	-3,8	2 059 813	-3,8	1 982 130	-3,8	
6002 4 Asiakkaan hyväksi annetut peruuttamattomat sitoumukset	4 502 722	4 103 302	251 774	270 118	4 754 496	4 373 420	-8,9	4 754 496	-8,9	4 373 420	-8,9	

1) Osuuspankkikeskus OPK-osuuskuuntia

2) Paikallisosuuspankkijähdystys ry:hyn kuuluvat osuuspankit

*) muutos negatiivisen ja positiivisen luvun välillä

L -viite erän lopussa merkitsee sitä, että erään liittyy eritteilytietoja varsinaisissa julkaisutautukoissa

Asetelma 2b:

**TASE (C3) kuukausittain, 1000 mk
sekä muutokset neljännesvuoden aikana (N%) ja
edellisen vuoden lopusta (V%)**

	31.12.1999	31.3.2000	30.6.2000	30.9.2000	31.12.2000
	1000 mk	1000 mk	1000 mk	1000 mk	1000 mk
		V%	N%	V%	N%
		V%	N%	V%	N%
Suomessa talletuspankkitoimintaa harjoittavat ulkomaiset sivukonttorit					
VASTAAVAA					
00 2 Keskuspankkirahoituksen oikeuttavat saamistodistukset (L02)	14 067 844	8 075 352	-42,6		
01 6 Käteiset varat	912 196	2 401 672	163,3		
02 8 Saamiset luottolaitoksilta (L02)	22 412 349	37 003 634	65,1		
03 0 Saamiset yleisöltä ja julkisyhteisöiltä (L03)	18 498 057	20 549 562	11,1		
04 2 Leasingkohteet					
05 5 Saamistodistukset (L05)	1 153 630	715 099	62,0		
06 7 Osakkeet ja osuudet	1 318 680	1 656 769	25,6		
07 9 Osakkeet ja osuudet omistusyhteisyyksissä					
08 1 Osakkeet ja osuudet samaan konserniin kuuluvissa yrityksissä					
09 3 Aineettomat hyödykkeet	64 050	62 773	-2,0		
11 7 Aineelliset hyödykkeet (L08)	34 198	29 925	-12,5		
13 1 Muut varat (L09)	3 207 643	6 224 929	94,1		
14 3 Siirtoamaiset ja maksetut ennakot (L10)	1 406 685	1 079 161	-23,3		
17 0 Omat osakkeet ja osuudet					
19 4 YHTENÄSÄ	63 075 332	77 798 876	23,3		
VASTATTAVAA					
28 3 <i>Vieras pääoma</i>	63 010 134	77 609 751	23,2		
31 9 Velat luottolaitoksille ja keskuspankeille (L11)	15 922 474	13 784 910	-13,4		
32 1 Velat yleisölle ja julkisyhteisöille (L12)	9 912 481	13 756 960	38,8		
33 3 Yleiseen liikkeeseen lasketut velkakirjat	31 631 293	42 969 858	35,8		
34 5 Muut velat (L13)	4 027 783	5 976 425	48,4		
35 8 Siirtovelat ja saadut ennakot (L14)	1 515 945	1 121 440	-26,0		
36 0 Pakolliset varaukset	158	158	0,0		
38 4 Velat, joilla on huonompi etuoikeus kuin muilla veloilla	106 602	106 601	0,0		
44 6 <i>Tilinpäätössiirtotien kertymä</i>	-41 404	82 524	*		
46 9 <i>Oma pääoma</i>					
49 7 YHTENÄSÄ (T36)	63 075 332	77 798 876	23,3		
60 0 <i>Taseen ulkopuoliset sitoumukset</i>	8 597 815	10 537 777	22,6		

*) muutos negatiivisen ja positiivisen luvun välillä
L -viite erän lopussa merkitsee sitä, että erään liittyy erittelytietoja varsinaisissa julkaisutaulukoissa

Asetelma 2c:

**TASE (C3) neljännesvuositain, 1000 mk
sekä muutokset neljännesvuoden aikana (K%) ja
edellisen vuoden lopusta (V%)**

	31.12.1999	31.3.2000	30.6.2000	30.9.2000	31.12.2000
	1000 mk	1000 mk	1000 mk	1000 mk	1000 mk
		V%	N%	V%	N%
Ulkomailla pankkitoimintaa harjoittavat kotimaisten pankkien sivukonttorit					
VASTAAVAA					
00 2					
01 6	Käteiset varat	115 163	87 245	-24,2	
02 8	Saamiset luottolaitoksilta (L02)	17 837 131	31 738 974	77,9	
03 0	Saamiset yleisöllä ja julkisyhteisöiltä (L03)	22 963 157	23 032 239	0,3	
04 2	Leasingkohteet				
05 5	Saamistodistukset (L05)	4 247 440	5 091 998	19,9	
06 7	Osakkeet ja osuudet	5 807	5 677	-2,2	
07 9	Osakkeet ja osuudet omistusyhteisyyksissä				
08 1	Osakkeet ja osuudet samaan konserniin kuuluvissa yrityksissä				
09 3	Aineettomat hyödykkeet	4 096	3 730	-8,9	
11 7	Aineelliset hyödykkeet (L08)	77 623	78 817	1,5	
13 1	Muut varat (L09)	21 496 657	21 452 473	-0,2	
14 3	Siirtoisaamiset ja maksetut ennakot (L10)	1 136 768	1 481 971	30,4	
17 0	Omat osakkeet ja osuudet				
19 4	YHTIENSÄ	67 883 842	82 973 124	22,2	
VASTATTAVAA					
28 3	Vieras pääoma	67 776 727	82 905 371	22,3	
31 9	Velat luottolaitoksille ja keskuspankeille (L11)	24 006 384	33 931 387	41,3	
32 1	Velat yleisölle ja julkisyhteisöille (L12)	3 032 945	3 759 622	24,0	
33 3	Yleiseen liikkeeseen lasketut velkakirjat	23 956 127	26 590 459	11,0	
34 5	Muut velat (L13)	11 311 187	12 693 573	12,2	
35 8	Siirtovelat ja saadut ennakot (L14)	1 040 411	1 302 279	25,2	
36 0	Pakolliset varaukset	70 707	43 143	-39,0	
38 4	Velat, joilla on huonompi etuoikeus kuin muilla veloilla	4 358 966	4 584 908	5,2	
44 6	Tilinpäätössiirtojen kertymä	986	1 019	3,3	
46 9	Oma pääoma	106 130	66 734	-37,1	
49 7	YHTIENSÄ (T36)	67 883 843	82 973 124	22,2	
60 0	Taseen ulkopuoliset sitoumukset	17 157 447	21 925 442	27,8	

L -viite erän lopussa merkitsee sitä, että erään liittyi erittelytietoja varsinaisissa julkaisutautukoissa

01 TULOSLASKELMA

Ajankohta: 1.1.-31.3.2000

1000 mk

	Liikepankku	Osuuspankit	Säästöpankit	Kotimaiset pankit yhteensä	Muut luotto-laitokset	Omaisuu-den-hoitoyhtiöt	Ulkomaiset luotto-laitokset
	C3	C3	C3	C3	C3	C3	C3
01 4 Korkotuotot (L01...L05)	5 645 851	1 445 090	407 040	7 497 981	1 263 512	27 609	673 715
02 6 Leasingtoiminnan nettotuotot	357	6		363	120 474		21 993
03 8 Korkokulut (L07...L13)	3 529 343	445 733	145 450	4 120 526	985 696	13 445	620 737
04 0 RAHOITUSKATE	2 116 865	999 363	261 590	3 377 818	398 290	14 164	74 971
05 3 Tuotot oman pääoman ehtoista sijoituksista (L15)	380 789	88 729	1 064	470 582	8 474	0	8 897
06 5 Palkkiotuotot	1 089 069	327 462	83 870	1 500 401	204 451	493	51 646
07 7 Palkkiokulut	96 973	39 213	11 079	147 265	91 577	249	4 714
08 9 Arvopaperikaupan ja valuuttatoiminnan nettotuotot (L18)	332 881	73 755	19 008	425 644	7 292	-21	28 557
09 1 Liiketoiminnan muut tuotot (L19)	135 107	157 887	24 244	317 238	35 748	34 101	2 827
10 3 Hallintokulut (L20)	1 433 961	579 852	173 713	2 187 526	186 770	21 563	117 424
11 5 Poistot ja arvonalent. aineellisia ja aineettomista hyödykkeistä	114 245	66 712	22 395	203 352	10 491	30	11 160
12 7 Liiketoiminnan muut kulut (L22)	269 643	262 999	44 700	577 342	30 418	49 639	14 423
13 9 Luotto- ja takaustappiot	19 185	6 851	-478	25 558	-13 473	-445 665	902
14 1 Pysyviin vastaaviin kuuluvien arvopapereiden arvonalentumiset	-1 534	2 134		600			
16 6 Liikevoitto/-tappio	2 122 238	689 435	138 367	2 950 040	348 472	422 921	18 275
17 8 Satunnaiset tuotot	45 596	67 282		112 878			72
18 0 Satunnaiset kulut	15	7 469		7 484			274
19 2 Voitto/tappio ennen tilinpäätössiirtoja ja veroja	2 167 819	749 248	138 367	3 055 434	348 472	422 921	18 073
20 4 Tilinpäätössiirrot		-9 785	-22 109	-31 894	-104		
21 6 Tuloverot	614 019	126 188	19 595	759 802	90 091		662
22 8 Muut välittömät verot					960		-584
24 2 TILIKAUDEN VOITTO TAI TAPPIO	1 553 800	613 275	96 663	2 263 738	257 317	422 921	17 995

01 TULOSLASKELMA

Ajankohta: 1.1.-31.03.2000

Prosenttia (%) Liikepankit

Muutos ajankohdasta: 01.01.-31.03.1999

Kotimaiset pankit yhteensä

Muut luotto-laitokset

Säästöpankit

Osuuspankit

C3

C3

C3

C3

C3

C3

C3

Ulkomaiset luotto-laitokset

C3

C3

C3

C3

C3

C3

C3

C3

C3

C3

01	4	Korkotuotot (L01...L05)	16,14	6,47	9,78	13,79	8,84	-77,08	26,61
02	6	Leasingtoiminnan nettotuotot	33,21	-50,00		29,64	4,25		81,97
03	8	Korkokulut (L07...L13)	15,37	6,69	11,29	14,21	11,29	-90,96	40,64
04	0	RAHOITUSKATE	17,46	6,37	8,96	13,28	1,92	*	-27,09
05	3	Tuotot oman pääoman ehtoista sijoituksista (L15)	10,44	399,32	-85,45	27,23	268,92	-100,00	362,66
06	5	Palkkiotuotot	33,14	21,37	43,06	30,88	-10,59	-44,04	91,62
07	7	Palkkiokulut	17,82	1,62	62,76	15,32	14,50	-72,27	427,88
08	9	Arvopaperikaupan ja valuuttatoiminnan nettotuotot (L18)	39,29	39,34	(X)	45,12	167,50	(-94,23)	*
09	1	Liiketoiminnan muut tuotot (L19)	-53,21	6,98	-14,43	-31,72	-3,67	-83,22	222,35
10	3	Hallintokulut (L20)	0,52	4,71	9,88	2,29	10,72	-48,77	17,66
11	5	Poistot ja arvonalent. aineellisista ja aineettomista hyödykkeistä	2,88	4,51	104,28	9,42	-40,83	-91,71	60,41
12	7	Liiketoiminnan muut kulut (L22)	1,72	-4,23	-4,59	-1,57	8,92	-69,73	44,74
13	9	Luotto- ja takaustappiot	-78,72	35,64	*	-73,65	(326,77)	411,96	-66,46
14	1	Pysyviin vastaaviin kuuluvien arvopapereiden arvonalentumiset	(11700,0)	(X)		*	-100,00	-100,00	
16	6	Liikevoitto/-tappio	39,85	40,21	24,42	39,13	-5,18	222,25	*
17	8	Satunnaiset tuotot	(Z)	-91,47		-85,69			-70,61
18	0	Satunnaiset kulut	-99,98	-95,47		-97,01			(Z)
19	2	Voitto/tappio ennen tilinpäätössiirtoja ja veroja	51,35	-32,83	24,42	14,91	-5,18	222,25	(X)
20	4	Tilinpäätössiirrot		(50,61)	(1743,95)	(314,42)	(-99,72)		
21	6	Tuloverot	100,30	83,08	51,62	95,63	30,08		-60,41
22	8	Muut välittömät verot		-100,00	-100,00	-100,00	-91,70		(Z)
24	2	TILIKAUDEN VOITTO TAI TAPPIO	38,03	-41,03	-0,52	0,04	3,03	222,25	*

LIITETIETOJA: TULOSLASKELMA

Ajankohhta: 1.1.-31.3.2000

1000 mk

	Liikepankit	Osuuspankit	Säästöpankit	Kotimaiset pankit yhteensä	Muut luotto-laitokset	Omaisuu-den-hoitoyhtiöt	Ulkomaiset luotto-laitokset
	C3	C3	C3	C3	C3	C3	C3
L01..L05 KORKOTUOTOT							
01 E Korkotuotot	5 645 851	1 445 090	407 040	7 497 981	1 263 512	27 609	673 715
0101 G Saamisista luottolaitoksilta	1 661 753	117 666	25 621	1 805 040	57 262		327 915
0102 I Saamisista yleisöitä ja julkisyhteisöiltä	2 934 201	1 236 278	310 576	4 481 055	1 038 762		229 671
0103 A Saamistodistuksista	647 882	29 860	5 771	683 513	149 284		12 408
0105 F Keskuspankkirahoitukseen oikeutt.saamistodistuksista	337 102	57 450	64 118	458 670	17 741		92 857
0109 D Muut korkotuotot	64 913	3 836	954	69 703	463		10 864

L07..L13 KORKOKULUT

03 I Korkokulut	3 529 343	445 733	145 450	4 120 526	985 696	13 445	620 737
0301 A Veloista luottolaitoksille ja keskuspankeille	1 029 455	58 046	25 569	1 113 070	366 113		131 668
0302 C Veloista yleisöille ja julkisyhteisöille	1 025 066	321 382	103 517	1 449 965	6 859		209 878
0303 E Yleiseen liikkeeseen lasketuista velkakirjoista	1 168 460	16 520	5 013	1 189 993	584 076		263 579
0304 G Veloista, joilla on huonompi etuoikeus kuin muilla veloilla	248 370	41 261	5 479	295 110	27 693		3 468
0305 J Pääomalainoista	49 380	4 165	233	53 778	240		12 144
0306 B Muut korkokulut	8 612	4 359	5 639	18 610	715		

L15 TUOTOT OMAN PÄÄOMAN EHTOISISTA SIIJOITUKSISTA

05 D Tuotot oman pääoman ehtoisista sijoituksista	380 789	88 729	1 064	470 582	8 474		8 897
0501 F Osakkeista ja osuuksista	32 327	84 377	658	117 362	321		
0502 H Omistusyhteisyrityksistä	29 511	958	15	30 484	7 417		
0503 J Samaan konserniin kuuluvista yrityksistä	318 951	3 394	391	322 736	736		

LIITETIETOJA: TULOSLASKELMA

Ajankohhta: 1.1.-31.3.2000

1000 mk

Liikepankit Osuuspankit Säästöpankit Kotimaiset pankit Omaisuudenhoitoyhtiöt Ulkomaiset luotto-laitokset C3 C3 C3 C3 C3 C3

L18 ARVOPAPERIKAUPAN JA VALUUTTATOIMINNAN NETTOTUOTOI

08	J	Arvopaperikaupan ja valuuttatoiminnan nettotuotot	332 881	73 755	19 008	425 644	7 292	28 537
0801	B	Arvopaperikaupan nettotuotot	244 833	70 284	16 970	332 087	7 486	11 829
080101	D	Saamistodistuksista	-11 815	8 532	-746	-4 029	-1 079	-1 032
080102	F	Osakkeista ja osuuksista	261 603	61 752	18 356	341 711	8 714	445 163
080109	A	Muista	-4 955		-640	-5 595	-149	-432 302
0802	D	Valuuttatoiminnan nettotuotot	88 048	3 471	2 038	93 557	-194	16 728

L19 LIIKETOIMINNAN MUUT TUOTOI

09	B	Liiketoiminnan muut tuotot	135 107	157 887	24 244	317 238	35 748	2 827
0901	D	Vuokratuotot kiinteistöistä	62 155	116 980	19 417	198 552	6 396	
0902	F	Osinkotuotot kiinteistöyhteisöistä	94	573	5	672		
0903	H	Luovutusvoitot kiinteistöistä ja kiinteistöyhteisöistä	11 039	29 900	1 896	42 835	5 834	
0909	A	Muut	61 819	10 434	2 926	75 179	23 518	

L20 HALLINTOKULUT

10	D	Hallintokulut	1 433 961	579 852	173 713	2 187 526	186 770	117 424
1001	F	Henkilöstökulut	831 192	339 067	108 599	1 278 858	92 834	75 304
100101	H	Palkat ja palkkiot	633 208	274 870	83 904	991 982	71 749	59 472
100102	J	Eläkekulut	112 900	41 697	17 672	172 269	10 886	8 675
100103	B	Muut henkilösivukulut	85 084	22 500	7 023	114 607	10 199	7 157
1002	H	Muut hallintokulut	602 769	240 785	65 114	908 668	93 936	42 120

L22 LIIKETOIMINNAN MUUT KULUT

12	H	Liiketoiminnan muut kulut	269 643	262 999	44 700	577 342	30 418	14 423
1201	J	Vuokrat	138 264	18 904	13 428	170 596	7 552	
1203	D	Kiinteistöistä ja kiinteistöyhteisöistä	54 102	103 387	21 827	179 316	6 263	
1204	F	Luovutustappiot kiinteistöistä ja kiinteistöyhteisöistä	4 488	4 828	228	9 544		
1209	G	Muut liiketoiminnan kulut	72 789	135 880	9 217	217 886	16 603	

	Liikepankit	Osuuspankit	Säästöpankit	Kotimaiset pankit yhteensä	Muut luotto-laitokset	Omaisuu-den-hoitoyhtiöt	Ulkomaiset luotto-laitokset
	C3	C3	C3	C3	C3	C3	C3
VASTAATAVAA							
00 2	33 111 554	3 887 804	5 572 818	42 572 176			
01 6	12 484 654	1 091 293	936 158	14 512 105			
02 8	131 086 674	16 976 539	2 829 091	150 892 304			
03 0	237 830 874	89 908 001	22 589 218	350 328 093			
04 2	5 446	256		5 702			
05 5	48 463 627	2 017 698	571 246	51 052 571			
06 7	1 838 297	1 858 575	140 573	3 837 445			
07 9	473 829	11 407	5 523	490 759			
08 1	6 807 463	229 394	49 322	7 086 179			
09 3	426 485	21 383	31 552	479 420			
11 7	3 713 940	7 413 083	1 556 200	12 683 223			
13 1	20 855 559	794 427	626 031	22 276 017			
14 3	9 135 509	1 387 301	350 796	10 873 606			
17 0							
19 4	506 233 911	125 597 161	35 258 528	667 089 600			
VASTATTAVAA							
28 3	479 471 336	113 296 902	32 894 831	625 663 069			
31 9	101 347 298	5 776 387	3 660 982	110 784 667			
32 1	233 632 213	101 975 418	27 222 424	362 830 055			
33 3	99 422 895	1 846 961	614 349	101 884 205			
34 5	22 135 512	338 318	796 958	23 270 788			
35 8	5 722 680	766 277	191 992	6 680 949			
36 0	601 996	61 513	2 009	665 518			
38 4	16 608 742	2 532 028	406 117	19 546 887			
44 6	290 401	1 347 633	394 403	2 032 437			
46 9	26 472 174	10 952 626	1 969 294	39 394 094			
4601 3	12 413 229	2 699 854	423 431	15 536 514			
4603 7							
4605 2	172 159		6 906	179 065			
4607 6	5 066	127 938	22 333	155 337			
4609 0	4 820 644	3 071 466	611 683	8 503 793			
4611 4	8 499 317	2 456 400	19 200	10 974 917			
4613 8	37 017	1 398 567	236 903	1 672 487			
4622 7	109 984	1 019 872	623 698	1 753 554			
4624 1	414 758	178 529	25 140	618 427			
49 7	506 233 911	125 597 161	35 258 528	667 089 600			
6001 2	109 039 351	6 184 668	1 395 824	116 619 843			
6002 4	60 338 041	2 001 667	438 601	62 778 309			
	48 701 310	4 183 001	957 223	53 841 534			

02 TASE 1000 mk

	Liikepankit	Osuuspankit	Säästöpankit	Kotimaiset pankit yhteensä	Muut luotto-laitokset	Omaisuu-den-hoito-yhtiöt	Ulkomaiset luotto-laitokset
	C3	C3	C3	C3	C3	C3	C3
VASTAAVAA							
00 2	35 930 091	3 842 802	5 468 758	45 241 651			
01 6	8 757 953	1 022 261	881 769	10 661 983			
02 8	135 359 709	16 288 173	2 467 949	154 115 831			
03 0	236 442 511	90 576 394	22 811 660	349 830 565			
04 2	5 506	251		5 757			
05 5	51 487 468	2 083 413	562 244	54 133 125			
06 7	1 853 749	1 882 378	109 901	3 846 028			
07 9	473 786	11 161	5 523	490 470			
08 1	6 810 493	228 834	49 322	7 088 649			
09 3	424 614	21 161	30 696	476 471			
11 7	3 764 218	7 374 135	1 526 134	12 664 487			
13 1	19 629 549	694 912	334 615	20 659 076			
14 3	9 636 587	1 561 782	408 979	11 607 348			
17 0							
19 4	510 576 234	125 587 657	34 657 550	670 821 441			
VASTATTAVAA							
28 3	483 442 601	113 032 554	32 227 321	628 702 476			
31 9	95 344 737	6 652 587	3 474 315	105 471 639			
32 1	226 979 567	100 802 663	27 082 135	354 864 365			
33 3	115 381 464	1 834 134	524 621	117 740 219			
34 5	22 423 151	244 740	504 476	23 172 367			
35 8	6 227 899	899 939	235 310	7 363 148			
36 0	543 270	46 708	349	590 327			
38 4	16 542 513	2 551 783	406 115	19 500 411			
44 6	290 421	1 350 995	394 835	2 036 251			
46 9	26 843 212	11 204 108	2 035 394	40 082 714			
4601 3	12 413 270	2 763 283	423 428	15 599 981			
4603 7							
4605 2	172 426		6 906	179 332			
4607 6	5 066	127 938	22 333	155 337			
4609 0	4 820 644	3 071 633	611 683	8 503 960			
4611 4	8 513 442	2 456 400	19 200	10 989 042			
4613 8	139 424	1 400 532	239 032	1 778 988			
4622 7	6 576	1 016 694	621 567	1 644 837			
4624 1	772 364	367 628	91 245	1 231 237			
49 7	510 576 234	125 587 657	34 657 550	670 821 441			
60 0	111 175 160	6 187 525	1 403 698	118 766 383			
6001 2	63 129 764	1 980 350	432 730	65 542 844			
6002 4	48 045 396	4 207 175	970 968	53 223 539			

Keskuspankkirahoihukseen oikeuttavat saamistodistukset (L02)

Käteiset varat

Saamiset luottolaitoksilta (L02)

Saamiset yleisöltä ja julkisyhteisöiltä (L03)

Leasingkohteet

Saamistodistukset (L05)

Osakkeet ja osuudet

Osakkeet ja osuudet omistusyhteyksissä

Osakkeet ja osuudet samaan konserniin kuuluvissa yrityksissä

Aineettomat hyödykkeet

Aineelliset hyödykkeet (L08)

Muut varat (L09)

Siirtosaamiset ja maksetut ennakot (L10)

Omat osakkeet ja osuudet

YHTIENSÄ

VIERAS PÄÄOMA

Velat luottolaitoksille ja keskuspankeille (L11)

Velat yleisölle ja julkisyhteisöille (L12)

Yleiseen liikkeeseen lasketut velkakirjat

Muut velat (L13)

Siirtovelat ja saadut ennakot (L14)

Pakolliset varaukset

Velat, joilla on huonompi etuoikeus kuin muilla veloilla

Tiilinpäättäsiirtojen kertymät

Oma pääoma

Osake-, osuus- tai peruspääoma

Sijoitusosuuspääoma, kantarahasto tai lisäpääoma

Ylikurssirahasto

Arvonkorotusrahasto

Muut sidotut rahastot

Pääomainat

Vapaat rahastot

Edellisten tilikausien voitto tai tappio

Tilikauden voitto tai tappio

YHTIENSÄ (T36)

Taseen ulkopuoliset sitoumukset

Asiakkaan puolesta kolmannen hyväksi annetut sitoumukset

Asiakkaan hyväksi annetut peruuttamattomat sitoumukset

02	TASE	1000 mk	Ajankohhta:	31.3.2000
	VASTAANVAA			
00	2 Keskuspankkirahoitukseen oikeuttavat saamistodistukset (L02)			
01	6 Käteiset varat			
02	8 Saamiset luottolaitoksilta (L02)			
03	0 Saamiset yleisöiltä ja julkisyhteisöiltä (L03)			
04	2 Leasingkohteet			
05	5 Saamistodistukset (L05)			
06	7 Osakkeet ja osuudet			
07	9 Osakkeet ja osuudet omistusyhteisöyrityksissä			
08	1 Osakkeet ja osuudet samaan konserniin kuuluvissa yrityksissä			
09	3 Aineettomat hyödykkeet			
11	7 Aineelliset hyödykkeet (L08)			
13	1 Muut varat (L09)			
14	3 Siirtosaamiset ja maksetut ennakot (L10)			
17	0 Omat osakkeet ja osuudet			
19	4 YHTENÄSÄ			
	VASTATTAVAA			
28	3 Vieras pääoma			
31	9 Velat luottolaitoksille ja keskuspankeille (L11)			
32	1 Velat yleisölle ja julkisyhteisöille (L12)			
33	3 Yleiseen liikkeeseen lasketut velkakirjat			
34	5 Muut velat (L13)			
35	8 Siirtovelat ja saadut ennakot (L14)			
36	0 Pakolliset varaukset			
38	4 Velat, joilla on huonompi etuoikeus kuin muilla veloilla			
44	6 Tilinpäätössiirtotojen kertymä			
46	9 Oma pääoma			
4601	3 Osake-, osuus- tai peruspääoma			
4603	7 Sijoitusosuuspääoma, kantarahasto tai lisäpääoma			
4605	2 Ylikursserahasto			
4607	6 Arvonkorotusrahasto			
4609	0 Muut sidotut rahastot			
4611	4 Pääomatalainat			
4613	8 Vapaat rahastot			
4622	7 Edellisten tilikausien voitto tai tappio			
4624	1 Tilikauden voitto tai tappio			
49	7 YHTENÄSÄ (T36)			
60	0 Taseen ulkopuoliset sitoumukset			
6001	2 Asiakkaan puolesta kolmannen hyväksi annetut sitoumukset			
6002	4 Asiakkaan hyväksi annetut peruuttamattomat sitoumukset			

02	TASE	Prosenttia (%)	Liikepankit	Osuuspankit	Säästöpankit	Kotimaiset pankit yhteensä	Ajankohdista:		31.3.2000
							Muutos ajankohdasta:	Ulkomaiset luotto-laitokset	
							Muut luotto-laitokset		
	VASTAAVAA	C3	C3	C3	C3	C3	C3	C3	C3
00	2 Keskuspankkirahoituksen oikeuttavat saamistodistukset (L02)	-22,48	-22,31	9,74	-19,49	-4,31	-43,29		
01	6 Käteiset varat	-32,86	-11,95	-22,80	-30,14	67,97	88,20		
02	8 Saamiset luottolaitoksilta (L02)	66,17	-0,60	25,29	55,43	-39,68	146,68		
03	0 Saamiset yleisöltä ja julkisyhteisöiltä (L03)	3,55	10,21	16,66	5,99	26,92	60,13		
04	2 Leasingkohteet	1,66	-40,92		-1,20	5,91	171,92		
05	5 Saamistodistukset (L05)	133,48	175,33	373,97	143,04	-21,31	423,10		
06	7 Osakkeet ja osuudet	33,96	3,69	-40,23	14,03	21,60	-99,49		
07	9 Osakkeet ja osuudet omistusyhteisyyksissä	-85,36	-11,24	0,00	-84,92	2,84	440,11		
08	1 Osakkeet ja osuudet samaan konserniin kuuluvissa yrityksissä	28,37	8,33	0,97	27,35	21,26	-96,16		
09	3 Aineettomat hyödykkeet	8,61	-22,98	8,76	6,72	-38,46	238,38		
11	7 Aineelliset hyödykkeet (L08)	-26,64	-7,33	-10,01	-14,37	-2,40	-98,48		
13	1 Muut varat (L09)	-21,61	-30,37	65,06	-21,40	277,31	36,28		
14	3 Siirtosaamiset ja maksetut ennakot (L10)	-2,22	-20,99	17,36	-4,78	24,99	-72,66		
17	0 Omat osakkeet ja osuudet								
19	4 YHTEENSÄ	13,82	4,84	10,05	11,89	13,34	-76,62	45,41	
	VASTATTAVAA								
28	3 Vieras pääoma	13,84	3,99	9,80	11,80	16,45	45,34		
31	9 Velat luottolaitoksille ja keskuspankeille (L11)	29,23	54,42	-0,34	29,26	36,27	-100,00		
32	1 Velat yleisölle ja julkisyhteisöille (L12)	5,19	2,73	10,94	4,89	-20,83	-80,97		
33	3 Yleiseen liikkeeseen lasketut vekakirjat	38,90	16,40	34,60	38,44	7,70	-99,95		
34	5 Muut velat (L13)	-25,06	-48,71	-4,06	-25,02	-19,40	97,82		
35	8 Siirtovelat ja saadut ennakot (L14)	16,12	11,51	16,26	15,47	0,34	-46,83		
36	0 Pakolliset varaukset	-25,35	-17,02	-100,00	-25,18	575,56	-80,54		
38	4 Velat, joilla on huonompi etuoikeus kuin muilla veloilla	-10,65	-24,04	16,11	-12,05	-6,28	-50,93		
44	6 <i>Tilinpäätösirttojen kertymä</i>	-21,05	18,63	30,82	12,76	-52,32	(X)		
46	9 <i>Oma pääoma</i>	13,95	12,42	10,49	13,34	-6,50	-6,46		
4601	3 Osake-, osuus- tai peruspääoma	0,29	30,26	0,00	4,64	-1,09	-81,34		
4603	7 Sijoitusosuspääoma, kantarahasto tai lisäpääoma		-100,00		-100,00				
4605	2 Ylikurssirahasto	36,37	34,49	0,00	34,49	0,00			
4607	6 Arvonkorotusrahasto	-76,98	-13,97	-24,80	-22,52	0,00			
4609	0 Muut sidotut rahastot	0,00	0,19	1,55	0,18	0,11			
4611	4 Pääomalainat	2,47	-18,73	-18,75	-3,15	-45,00	-94,20		
4613	8 Vapaat rahastot	0,00	28,37	22,37	25,30	-83,73	0,00		
4622	7 Edellisten tilikauden voitto tai tappio	(-88,66)	*	32,54	*	29,65	(-86,71)	*	
4624	1 Tilikauden voitto tai tappio	38,03	-41,03	-0,52	0,04	3,03	222,25	*	
49	7 YHTEENSÄ (T36)	13,82	4,84	10,05	11,89	13,34	-76,62		
60	0 <i>Taseen ulkopuoliset sitoumukset</i>	13,31	0,24	1,57	12,42	33,84	45,41		
6001	2 Asiakkaan puolesta kolmannen hyväksi annetut sitoumukset	12,33	-17,97	0,40	11,03	14,60	-45,24		
6002	4 Asiakkaan hyväksi annetut peruuttamattomat sitoumukset	14,52	11,45	2,09	14,05	37,82			

LIITETIETOJA: TASE

31.3.2000

Ajankohta:

1000 mk

Liikepankit	Osuuspankit	Säästöpankit	Kotimaiset pankit yhteensä	Muut luottolaitokset	Omaisuu-den-hoitoyhtiöt	Ulkomaiset luotto-laitokset
C3	C3	C3	C3	C3	C3	C3

L02 KESKUSPANKKIRAHOITUKSEEN OIKEUTTAVAT SAAMISTODISTUKSET SAAMISET LUOTTOLAITOKSILTA JA KESKUSPANKKEILTA

00	E	Keskuspankkirahoituksen oikeuttavat saamistodistukset	34 268 578	3 763 007	5 461 536	43 493 121	1 486 210	8 075 352
0001	G	Valtion velkasitoumukset	2 278 239	15 788	24 594	2 318 621		709 525
0003	A	Valtion liikkeeseen laskemat joukkovelkakirjat	23 536 297	3 662 568	3 704 948	30 903 813	575 220	576 823
0005	F	Suomen Pankin sijoitustodistukset	266 196			266 196		
0007	J	Pankkien sijoitustodistukset	8 187 846	56 883	1 288 709	9 533 438	910 990	6 789 004
0019	E	Muut		27 768	443 285	471 053		
02	I	Saamiset luottolaitoksilta ja keskuspankeilta	159 316 026	17 069 943	2 817 349	179 203 318	3 321 783	37 027 115
0201	A	Muut kuin vaadittaessa maksettavat saamiset keskuspankeilta	16 259			16 259		15 003
0202	C	Saamiset luottolaitoksilta	159 299 767	17 069 943	2 817 349	179 187 059	3 321 783	37 012 112
020201	E	Vaadittaessa maksettavat	4 935 306	1 674 416	136 432	6 746 154	261 823	1 552 720
02020101	G	Talletukset	640 498	1 674 104	136 432	2 451 033	62 541	1 514 892
02020109	D	Muut	4 294 808	312		4 295 121	199 282	37 828
020209	B	Muut kuin vaadittaessa maksettavat	154 364 461	15 395 527	2 680 917	172 440 905	3 059 960	35 459 392
02020901	D	Talletukset	98 226 252	14 354 581	2 450 431	115 031 264	1 035 928	8 651 415
02020909	A	Muut	56 138 209	1 040 946	230 486	57 409 641	2 024 032	26 807 977

L03 SAAMISET YLEISÖLTÄ JA JULKISYHTIÖISÖILTÄ

03	A	Saamiset yleisöltä ja julkisyhteisöiltä	238 087 277	91 247 500	22 920 286	352 255 063	77 759 471	21 955 646
0301	C	Vaadittaessa maksettavat	1 382 755	167 384	452 686	2 002 825	296 377	1 710 580
0302	E	Muut kuin vaadittaessa maksettavat	236 704 522	91 080 116	22 467 600	350 252 238	77 463 094	20 245 066

LIHETIETOJA: TASE

31.3.2000

	1000 mk	Ajankohhta:				
	Liikepankit	Osuuspankit	Säästöpankit	Kotimaiset pankit yhteensä	Muut luotto-laitokset	Ulkomaiset luotto-laitokset
	C3	C3	C3	C3	C3	C3
L05 SAAMISTODISTUKSET						
05 F Saamistodistukset	53 623 092	2 059 440	526 036	56 208 568	9 817 324	715 099
0501 H Julkisyhteisöiltä	18 864 082	635 582	136 663	19 636 327	1 941 678	
050101 J Vaihutviin vastaaviin kuuluvat	6 458 878	304 980	80 198	6 844 056	470 027	
050109 G Pysyviin vastaaviin kuuluvat	12 405 204	330 602	56 465	12 792 271	1 471 651	715 099
0509 E Muilta	34 759 010	1 423 858	389 373	36 572 241	7 875 646	715 099
050901 G Vaihutviin vastaaviin kuuluvat	18 320 944	639 678	210 397	19 171 019	2 611 818	
050909 D Pysyviin vastaaviin kuuluvat	16 438 066	784 180	178 976	17 401 222	5 263 828	
L08 AINEELLISET HYÖDYKKEET						
11 H Aineelliset hyödykkeet	3 771 582	7 325 222	1 519 267	12 616 071	500 818	36 743
1101 J Kiinteistöt ja kiinteistöyhteisöjen osakkeet ja osuudet	1 297 795	2 170 779	419 063	3 887 637	70 441	
110101 B Maa-alueet ja rakennukset	650 244	1 027 363	134 847	1 812 454	61 210	
110102 D Omassa käytössä olevat	647 551	1 143 416	284 216	2 075 183	9 231	
1102 B Muut	1 514 348	4 814 599	937 681	7 266 628	349 160	2 250
110201 D Kiinteistöyhteisöjen osakkeet ja osuudet	718 087	1 220 228	357 113	2 295 428	25 499	2 250
110209 A Omassa käytössä olevat	796 261	3 594 371	580 568	4 971 200	323 661	
1103 D Muut aineelliset hyödykkeet	637 466	252 874	162 523	1 052 863	69 435	34 461
1109 G Koneet ja kalusto	321 973	86 970		408 943	11 782	32

LIITETIETOJA: TASE

Ajankohhta: 31.3.2000

1000 mk

Liikepankit

C3

Osuuspankit

C3

Säästöpankit

C3

**Kotimaiset
pankit
yhteensä**

C3

**Muut
tuotto-
laitokset**

C3

**Omaisuuuden-
hoitoyhtiöt**

C3

**Ulkomaiset
luotto-
laitokset**

C3

L09 MUUT VARAT

L3	B Muut varat	23 348 948	774 555	313 527	24 437 030	2 460 419	138 615	6 242 513
1301	D Maksujenvälityssaamiset	1 288 877	10 948	157 061	1 456 886			16 141
1302	F Takaussaamiset	573 629	95 644	12 398	681 671			718 021
1309	A Johdannaisoimukset	8 617 554			8 617 554	2 327 893		5 508 351
1319	B Muut	12 868 888	667 963	144 068	13 680 919	132 526		

L10 SIIRTOSAAMISET JA MAKSETUT ENNAKOT

L4	D Siirtosaamiset ja maksetut ennakot	9 371 682	1 509 275	338 213	11 219 170	3 401 940	696 490	1 092 073
1401	F Korot	6 843 218	1 365 626	313 334	8 522 178	2 394 303		952 699
1409	C Muut	2 528 464	143 649	24 879	2 696 992	1 007 637		139 374

L11 VELAT LUOTTOLAITOKSILLE JA KESKUSPANKKEILLE

31	J Velat luottolaitoksille ja keskuspankeille	102 167 949	6 416 430	3 450 010	112 034 389	41 683 239		14 802 374
3101	B Velat keskuspankeille	796 491			796 491			751 659
3102	D Velat luottolaitoksille	101 371 458	6 416 430	3 450 010	111 237 898	41 683 239		14 050 715
310201	F Vaadittaessa maksettavat	2 374 554	67 795	675 627	3 117 976	2 640 097		530 369
31020101	H Talletukset	2 331 914	15 939	619 243	2 967 096			519 418
31020109	E Muut	42 640	51 856	56 384	150 880			10 951
310209	C Muut kuin vaadittaessa maksettavat	98 996 904	6 348 635	2 774 383	108 119 922	39 043 142		13 520 346
31020901	E Talletukset	79 995 854	869	2 544 107	82 540 830	11 488 145		955 795
31020909	B Muut	19 001 050	6 347 766	230 276	25 579 092	27 554 997		12 564 551

LIITETIETOJA: TASE

	1000 mk	Ajankohta:			31.3.2000			
		Liikepankit	Osuuspankit	Säästöpankit	Kotimaiset pankit yhteensä	Muut luotto- laitokset	Omaisuu- den- hoitoyhtiöt	Ulkomaiset luotto- laitokset
		C3	C3	C3	C3	C3	C3	C3

L12 VELAT YLEISÖLLE JA JULKISYHTEISÖILLE

32	B	Velat yleisölle ja julkisyhteisöille	101 664 029	27 258 726	358 850 976	1 305 166	2 011 996	14 365 445
3201	D	Talletukset	97 024 042	26 299 602	332 367 916			6 770 857
320101	F	Vaadittaessa maksettavat	40 666 715	24 031 639	221 483 783			4 995 970
320109	C	Muut	56 357 327	2 267 963	110 884 133			1 774 887
3209	A	Muut velat yleisölle ja julkisyhteisöille	4 639 987	959 124	26 483 060	1 305 166		7 594 588
320901	C	Vaadittaessa maksettavat	97 593	580 360	794 248	277 093		127 887
320909	J	Muut	4 542 394	378 764	25 688 812	1 028 073		7 466 701

L13 MUUT VELAT

34	F	Muut velat	268 550	614 228	24 454 890	993 818	68 562	7 012 899
3401	H	Maksujenvälitysvelat	131 580	462 119	10 374 842	20 662		1 148 231
3409	E	Johdannaissopimukset	283	3	7 264 057	297 048		700 462
3419	F	Muut velat	136 687	152 106	6 815 991	676 108		5 164 206

L14 SIIRTOVELAT JA SAADUT ENNAKOT

35	I	Siirtovelat ja saadut ennakot	1 017 179	257 187	7 469 312	4 047 368	112 581	1 184 120
3501	A	Korot	551 196	181 697	4 581 431	3 184 361		764 676
3509	H	Muut	465 983	75 490	2 887 881	863 007		419 444

Notes to the profit and loss account

Noter av resultaträkningen

Tuloslaskelman liitetietoja

L	Tuloslaskelman liitetietoja	Noter av resultaträkningen	Notes to the profit and loss account
	L01..L05 KORKOTUOTOT	RÄNTEINTÄKTER	INTEREST INCOME
01	E Korkotuotot	Räntetulot	Interest income
01 01	G Saamisista luottolaitoksilta	Fordringar på kreditinstitut	From claims on credit institutions
01 02	I Saamisista yleisöille ja julkisyhteisöiltä	Fordringar på allmänheten och offentliga samfund	From claims on the public and public sector entities
01 03	A Saamistodistuksista	Fordringsbevis	From debt securities
01 05	F Keskuspankkirahoitukseen oikeuttavista saamistodistuksista	Fordringsbevis som är belåningsbara i centralbank	From debt securities eligible for refinancing with central banks
01 09	D Muut korkotuotot	Övriga räntetulot	Other interest income
	L07..L13 KORKOKULUT	RÄNTEKOSTNADER	INTEREST EXPENSES
03	I Korkokulut	Räntekostnader	Interest expenses
03 01	A Veloista luottolaitoksille ja keskuspankeille	Skulder till kreditinstitut och centralbanker	On liabilities to credit institutions and central banks
03 02	C Veloista yleisöille ja julkisyhteisöille	Skulder till allmänheten och offentliga samfund	On liabilities to the public and public sector entities
03 03	E Yleiseen liikkeeseen lasketuista velkakirjoista	Skuldebrev emitterade till allmänheten	On debt securities issued to the public
03 04	G Veloista, joilla on huonompi etuoikeus kuin muilla veloilla	Efterställda skulder	On subordinated liabilities
03 05	J Pääomalaivoista	Kapitaalin	On capital loans
03 06	B Muut korkokulut	Övriga räntekostnader	Other interest expenses
	L15 TUOTOT OMAN PÄÄOMAN EHTOISISTA SIIJOITUKSISTA	INTÄKTER FRÅN INVESTERINGAR I FORM AV EGET KAPITAL	INCOME FROM EQUITY INVESTMENTS
05	D Tuotot oman pääoman ehtoisista sijoituksista	Intäkter från investeringar i form av eget kapital	Income from equity investments
05 01	F Osakkeista ja osuuksista	Aktier och andelar	From shares and participations
05 02	H Ormistusyhetyrityksistä	Ägarintressföretag	From participating interests
05 03	J Samaan konserniin kuuluvista yrityksistä	Företag som hör till samma koncern	From shares and participations in group undertakings
	L18 ARVOPAPERIKAUPAN JA VALUUTTATOIMINNAN NETTOTOUOTOT	NETTORESULTAT AV VÄRDEPAPERSHANDEL OCH VALUTAVERKSAMHET	NET INCOME FROM SECURITIES TRANSACTIONS AND FOREIGN EXCHANGE DEALING
08	J Arvopaperikaupan ja valuuttatoiminnan nettotuotot	Nettoresultat av värdepappershandel och valutaverksamhet	Net income from securities transactions and foreign exchange dealing
08 01	B Arvopaperikaupan nettotuotot	Nettoresultat av värdepappershandel	Net income from securities transactions
08 01 01	D Saamistodistuksista	Fordringsbevis	From debt securities
08 01 02	F Osakkeista ja osuuksista	Aktier och andelar	From shares and participations
08 01 09	A Muista	Övriga	Other
08 02	D Valuuttatoiminnan nettotuotot	Nettoresultat av valutaverksamhet	Net income from foreign exchange dealing
	L19 LUKETOIMINNAN MUUT TUOTOT	ÖVRIGA RÖRELSEINTÄKTER	OTHER OPERATING INCOME
09	B Liiketoiminnan muut tuotot	Övriga rörelsetulot	Other operating income
09 01	D Vuokratuotot kiinteistöistä	Hyror från fastigheter	Rental income from real estate
09 02	F Osinkotuotot kiinteistöyhteisöistä	Dividender från fastighetssammanslutningar	Dividend income from real estate corporations
09 03	H Luovutusvoivot kiinteistöistä ja kiinteistöyhteisöistä	Överlåtelsevinster från fastigheter och aktier och andelar i fastighetssammanslutningar	Capital gains from the sale of real estate and shares and participations in real estate corporations
09 09	A Muut	Övriga	Other

L20 HALLINTOKULUT

- 10 D Hallintokulut
 10 01 F Henkilöstökulut
 10 01 01 H Palkat ja palkkiot
 10 01 02 J Eläkekulut
 10 01 03 B Muut henkilöstökulut
 10 02 H Muut hallintokulut

L22 LIIKETOIMINNAN MUUT KULUT

- 12 H Liiketoiminnan muut kulut
 12 01 J Vuokrat
 12 03 D Kiinteistöistä ja kiinteistöyhteisöistä
 12 04 F Luovutustappiot kiinteistöistä ja kiinteistöyhteisöistä
 12 09 G Muut toimintakulut

ADMINISTRATIIONSKOSTNADER

- Administrationskostnader
 Personalkostnader
 Låner och arvoden
 Pensionskostnader
 Övriga lönebikostnader
 Övriga administrationskostnader

ÖVRIGA RÖRELSEKOSTNADER

- Övriga rörelsekostnader
 Hyror
 Färdigheter och färdighetssammanslutningar
 Överlåtelseförluster på fastigheter och aktier och andelar i färdighetssammanslutningar
 Övriga rörelsekostnader

ADMINISTRATIVE EXPENSES

- Administrative expenses
 Staff costs
 Wages, salaries and fees
 Pension costs
 Other staff-related costs
 Other administrative expenses

OTHER OPERATING EXPENSES

- Other operating expenses
 Rents
 Expenses arising from real estate and real estate corporations
 Capital losses from the sale of real estate and shares and participations in real estate corporations
 Other operating expenses

L Taseen liitetietoja

Noter av balansräkning

Notes to the balance sheet

L02 KESKUSPANKKIRAHOITUKSEEN OIKEUTTAVAT

SAAMISTODISTUKSET

SAAMISET LUOTTOLAITOKSILTA

- 00 E Keskuspankkirahoitukseen oikeuttavat saamistodistukset
 00 01 G Valtion velkasitoumukset
 00 03 A Valtion liikkeeseen laskemat joukkovelkakirjat
 00 05 F Suomen Pankin sijoitustodistukset
 00 07 J Pankkien sijoitustodistukset
 00 19 E Muut

I Saamiset luottolaitoksilta ja keskuspankeilta

- 02 01 A Muut kuin vaadittaessa maksettavat saamiset keskuspankeilta
 02 02 C Saamiset luottolaitoksilta
 02 02 01 E Vaadittaessa maksettavat
 02 02 01 G Talletukset
 02 02 01 09 D Muut
 02 02 09 B Muut kuin vaadittaessa maksettavat
 02 02 09 01 D Talletukset
 02 02 09 09 A Muut

L03 SAAMISET YLEISÖLTÄ JA JULKISYHTEISÖILTÄ

- 03 A Saamiset yleisöltä ja julkisyhteisöiltä
 03 01 C Vaadittaessa maksettavat
 03 02 E Muut kuin vaadittaessa maksettavat

DEBT SECURITIES ELIGIBLE FOR REFINANCING WITH

CENTRAL BANKS

CLAIMS ON CREDIT INSTITUTIONS

- Debt securities eligible for refinancing with central banks
 Treasury bills
 Government bonds
 Bank of Finland's certificates of deposit
 Banks' certificates of deposit
 Other

Claims on credit institutions and central banks

- Claims on central banks other than those repayable on demand
 Claims on credit institutions
 Claims on credit institutions repayable on demand
 Deposits
 Other claims
 Claims on credit institutions other than those repayable on demand
 Deposits
 Other claims

FORDRINGSBEVIS SOM ÄR BELÄNINGSBARA I CENTRALBANK

FORDRINGAR PÅ KREDITINSTITUT

- Fordringsbevis som är beläningsbara i centralbank
 Statskuldförbindelser
 Masskuldbevis emitterade av staten
 Finlands Banks certifikat
 Bankcertifikat
 Övriga

Fordringar på kreditinstitut och centralbanker

- Andra än på anfordran betalbara fordringar på centralbanker
 Fordringar på kreditinstitut
 På anfordran betalbara fordringar på kreditinstitut
 Depositioner
 Övriga fordringar
 Andra än på anfordran betalbara fordringar på kreditinstitut
 Depositioner
 Övriga fordringar

FORDRINGAR PÅ ALLMÄNHETEN OCH OFFENTLIGA SAMFUND

- FORDRINGAR PÅ ALLMÄNHETEN OCH OFFENTLIGA SAMFUND
 Fordringar på allmänheten och offentliga samfund
 På anfordran betalbara fordringar
 Andra än på anfordran betalbara fordringar

CLAIMS ON THE PUBLIC AND PUBLIC SECTOR ENTITIES

- Claims on the public and public sector entities
 Repayable on demand
 Other than those repayable on demand

L05	SAAMISTODISTUKSET	FORDRINGSBEVIS	DEBT SECURITIES
05	F Saamistodistukset	Fordringsbevis	Debt securities
05 01	H Julkisyhteisöillä	Offentliga samfund	Issued by public sector entities
05 01 01	J Vaihtuviin vastaaviin kuuluvat	Rörliga aktiva	Held as current assets
05 01 09	G Pysyviin vastaaviin kuuluvat	Bestående aktiva	Held as financial fixed assets
05 09	E Muilta	Övriga	Issued by others
05 09 01	G Vaihtuviin vastaaviin kuuluvat	Rörliga aktiva	Held as current assets
05 09 09	D Pysyviin vastaaviin kuuluvat	Bestående aktiva	Held as financial fixed assets
L08	AINEELLISET HYÖDYKKEET	MATERIELLA TILLGÅNGAR	TANGIBLE ASSETS
11	H Aineelliset hyödykkeet	Materiaalia tillgångar	Tangible assets
	Kilinteistöt ja kiint.yhteisöjen osakkeet ja osuudet	Fastigheter och aktier och andelar i fastighetssammanslutningar	Real estate and shares participations in real estate corporations
11 01	J Maa-alueet ja rakennukset	Markområden och byggnader	Land and water areas and buildings
11 01 01	B Omassa käytössä olevat	I eget bruk	In own use
11 01 02	D Muut	Övriga	Other
11 02	B Kiinteistöyhteisöjen osakkeet ja osuudet	Aktier och andelar i fastighetssammanslutningar	Shares and participations in real estate corporations
11 02 01	D Omassa käytössä olevat	För inrymmande av egna lokaler	In own use
11 02 09	A Muut	Övriga	Other
	Muut aineelliset hyödykkeet	Övriga materiaalia tillgångar	Other tangible assets
11 03	D Koneet ja kalustot	Maskiner och inventarier	Machinery and equipment
11 09	G Muut	Övriga	Other
L09	MUUT VARAT	ÖVRIGA TILLGÅNGAR	OTHER ASSETS
13	B Muut varat	Övriga tillgångar	Other assets
13 01	D Maksujen välityssaamiset	Betalningsförmedlingsfordringar	Cash items in the process of collection
13 02	F Takausaamiset	Garantifordringar	Guarantee claims
13 09	A Johdannaisoppimukset	Derivaatkontrakt	Derivative contracts
L10	SIIRTOSAAMISET JA MAKSETUT ENNAKOT	RESULTATREGLERINGAR OCH FÖRSKOTTSBETALNINGAR	ACCRUED INCOME AND PREPAYMENTS
14	D Siirtosaamiset ja maksetut ennakot	Resultatregleringar och förskottsbetalningar	Accrued income and prepayments
14 01	F Korot	Räntor	Interest
14 09	C Muut	Övriga	Other
L11	VELAT LUOTTOLAITOKSILLE JA KESKUSPANKKEILLE	SKULDER TILL KREDITINSTITUT OCH CENTRALBANKER	LIABILITIES TO CREDIT INSTITUTIONS AND CENTRAL BANKS
31	J Velat luottolaitoksille ja keskuspankeille	Skulder till kreditinstitut och centralbanker	Liabilities to credit institutions and central banks
31 01	B Velat keskuspankeille	Skulder till centralkbanker	Liabilities to central banks
31 02	D Velat luottolaitoksille	Skulder till kreditinstitut	Liabilities to credit institutions
31 02 01	F Vaadittuissa maksettavat	På anfordran betalbara skulder till kreditinstitut	Repayable on demand
31 02 01 01	H Talletukset	Depositioner	Deposits
31 02 01 09	E Muut	Övriga skulder	Other liabilities
31 02 09	C Muut kuin vaadittuissa maksettavat	Andra än på anfordran betalbara skulder till kreditinstitut	Other than those repayable on demand
31 02 09 01	E Talletukset	Depositioner	Deposits
31 02 09 09	B Muut	Övriga skulder	Other liabilities

L12	VELAT YLEISÖLLE JA JULKISYHTEISÖILLE	SKULDER TILL ALLMÄNHETEN OCH OFFENTLIGA SAMFUND	LIABILITIES TO THE PUBLIC AND PUBLIC SECTOR ENTITIES
32	B Velat yleisölle ja julkisyhteisölle	Skulder till allmänheten och offentliga samfund	Liabilities to the public and public sector entities
32 01	D Talletukset	Depositioner	Deposits
32 01 01	F Vaadittaessa maksettavat	Utan uppsägningstid	Repayable on demand
32 01 09	C Muut	Övriga inlåning	Other deposits
32 09	A Muut velat yleisölle ja julkisyhteisölle	Övriga skulder till allmänheten och offentliga samfund	Other liabilities to the public and public sector entities
32 09 01	C Vaadittaessa maksettavat	På anfordran betalbara	Repayable on demand
32 09 09	J Muut	Andra än på anfordran betalningsbara	Other than those repayable on demand
L13	MUUT VELAT	ÖVRIGA SKULDER	OTHER LIABILITIES
34	F Muut velat	Övriga skulder	Other liabilities
34 01	H Maksujenvälitysvelat	Betalningsförmedlingsskulder	Cash items in the process of collection
34 09	E Johdannaisopimukset	Derivaattikontrakt	Derivative contracts
34 19	F Muut velat	Övriga	Other
L14	SIIRTOVELAT JA SAADUT ENNAKOT	RESULTATREGLERINGAR OCH ERHÅLLNA FÖRSKOTT	ACCRUED EXPENSES AND DEFERRED INCOME
35	I Siirtovelat ja saadut ennakot	Resultatregleringar och erhållna förskott	Accrued expenses and deferred income
35 01	A Korot	Räntor	Interest
35 09	H Muut	Övriga	Other

TUOTESELOSTE**Tilinpäätösjulkaisut****Osavuositilinpäätökset neljännesvuosittain**

Julkaisu sisältää kotimaisten pankkiryhmien osalta kuukausitaseet ja neljännesvuosituloslaskelmat. Muiden luottolaitosten (rahoitusyhtiöt, kiinnitysluottopankit, luotto-osakeyhtiöt yms.) taseet ja tuloslaskelmat julkaistaan neljännesvuosittain, kuten myös omaisuudenhoitoyhtiöiden sekä ulkomaisten luottolaitosten Suomessa toimivien sivukonttoreiden.

Pankki- ja luottolaitoskohtainen julkaisu

Julkaisussa kaikkien luottolaitosten tiedot julkaistaan samalla tarkkuudella, joka parantaa vertailtavuutta. Julkaisutarkkuus noudattaa ns. virallisen ulkoisen tilinpäätöksen muotoa. Ulkoinen tilinpäätös perustuu Rahoitustarkastuksen määräykseen 106.1 luottolaitoksen tilinpäätöksestä. Julkaisu ei sisällä ulkomaisten luottolaitosten Suomessa toimivia sivukonttoreita eikä myöskään omaisuudenhoitoyhtiöitä.

Ennakkotietoja tilinpäätöksistä

Ennakkotietoja päätyneeltä tilikaudelta julkaistaan heinäkuussa. Julkaisu sisältää vuositilinpäätöstietoja tuloslaskelmasta, taseesta, niihin liittyvistä erittelytiedoista sekä tietoja henkilökunnasta ja toimipaikoista.

Lopullinen tilinpäätösjulkaisu

Lopullinen luottolaitosten tilinpäätösjulkaisu on kattavin tilasto luottolaitosten tilinpäätöstietoja sisältävien julkaisujen sarjassa. Julkaisu ilmestyy vuoden ja kahden kuukauden viipeellä.

Julkaisun rakenne

Tilinpäätösjulkaisujen **taulujen rakenne** on seuraava:

- 01 Tuloslaskelma
- 02 Tase
- Lxx Liitetiedot on numeroitu juoksevasti erikseen tuloslaskelman ja taseen sisällä
- Txx Vuositilinpäätökseen liittyviä liitetaulukkoja

Tuloslaskelmassa, taseessa sekä niihin liittyvissä liitetiedoissa esiintyy sarakeotsakkeiden yhteydessä **seuraavia tunnisteita** :

- A1 Markkamääräiset kotimaiset erät
- A2 Markkamääräiset ulkomaiset erät
- A3 Markkamääräiset erät yhteensä

- B1 Ulkomaan rahan määräiset kotimaiset erät
- B2 Ulkomaan rahan määräiset ulkomaiset erät
- B3 Ulkomaan rahan määräiset erät yhteensä

- C1 Kotimaiset erät yhteensä
- C2 Ulkomaiset erät yhteensä
- C3 Kaikki erät yhteensä

Tietoja on julkaistu toistaiseksi vain C3 -tasolla, mutta julkistamistasoja tullaan laajentamaan.

Tiedonantajaryhmät**Kotimaiset pankit ja muut luottolaitokset**

(ml. kotimaisten luottolaitosten sivukonttorit ulkomailla sekä ulkomaisten luottolaitosten tytärluottolaitokset Suomessa)

Ulkomaiset luottolaitokset

(ulkomaisten pankkien ja muiden luottolaitosten sivukonttorit Suomessa)

Omaisuudenhoitoyhtiöt

(Arsenal Oy, Arsenal-SSP Oy, Arsenal-Silta Oy)

PRODUKTSBESKRIVNING

De bokslutspublikationerna

Kvartalsvisa delårsbokslut

Publikationen innehåller månadsbalansräkningar och kvartalsresultaträkningar för de inhemska bankgrupperingarnas del. För övriga kreditinstitut (finansbolag, hypoteksbanker, kreditaktiebolag, o.dyl.) publiceras balans- och resultaträkningar kvartalsvis, liksom även för egendomsförvaltningsbolag och utländska kreditinstituts filialer i Finland.

Publikation enligt bank och kreditinstitut

I den reviderade publikationen publiceras uppgifterna för alla kreditinstitut med samma noggrannhet, vilket förbättrar jämförbarheten. Uppgifterna publiceras med den noggrannhet som gäller för det s.k. officiella externa bokslutet, vilket regleras i Finansinspektionens föreskrift 106.1 om bokslut i kreditinstitut. Publikationen omfattar inte utländska kreditinstituts filialer i Finland, och inte heller egendomsförvaltningsbolag.

Preliminära uppgifter om boksluten

Preliminära uppgifter om den avslutade räkenskapsperioden publiceras i juli. Denna publikation omfattar helårsresultat- och balansräkningen, noter till bokslutet samt uppgifter om personal och arbetsställen.

Den slutliga bokslutspublikationen

Den slutliga publikationen har den största täckningen av statistik uppgjord med bokslutsbegrepp inom serien med statistik över kreditinstitutens bokslutsuppgifter. Statistiken publiceras inom ett år och två månader.

Publikationens struktur

Tabellerna i bokslutspublikationen är uppbyggda på följande sätt:

- 01 Resultaträkning
- 02 Balansräkning
- Lxx Bilageuppgifterna har separat löpande numrering i balansräkning och resultaträkning
- Txx Bilagetabeller i anslutning till årsbokslut

Följande **signum** förekommer i samband med kolumnrubrikerna för resultaträkning, balansräkning och noter till bokslutet:

- A1 Inhemsk poster i mark
- A2 Utländska poster i mark
- A3 Poster i mark sammanlagt

- B1 Inhemsk poster i utländsk valuta
- B2 Utländska poster i utländsk valuta
- B3 Poster i utländsk valuta sammanlagt

- C1 Inhemsk poster sammanlagt
- C2 Utländska poster sammanlagt
- C3 Alla poster sammanlagt

Uppgifterna publiceras tills vidare endast på nivå C3, men antalet publikationsnivåer kommer att utökas.

Uppgiftslämnarna

- Inhemsk bank och övriga kreditinstitut**
 (inkl. inhemska kreditinstituts filialer utomlands samt utländska kreditinstituts dotterkreditinstitut i Finland)
- Utländska kreditinstitut**
 (utländska bankers och övriga kreditinstituts filialer i Finland)
- Egendomsförvaltningsbolag**
 (Arsenal Ab, Arsenal-SSP Ab, Arsenal-Silta Ab)

PRODUCT DESCRIPTION

New publications on financial statements

Quarterly interim reports

The publication includes monthly balance sheets and quarterly income statements of banks belonging to domestic bank groups. Balance sheets and income statements are published quarterly for other credit institutions (financing companies, mortgage banks, credit companies, etc.), as well as asset management companies and branch offices of foreign credit institutions in Finland.

Publication by bank and by credit institution

The revised publication presents data for all credit institutions with the same degree of accuracy, which enhances comparability. The degree of accuracy used in this publication complies with the official norm for annual accounts laid down in Finance Inspection Regulation 106.1 on the Annual Accounts of Credit Institutions. The publication does not include branch offices of foreign credit institutions in Finland or asset management companies.

Preliminary annual accounts data

Preliminary data on the concluded financial period are published in July. This publication covers profit and loss accounts and balance sheets of annual accounts, including notes to the accounts and information on personnel and establishments.

Final annual accounts data

The final publication in the series of statistics on financial statement data for financial institutions is the publication with the most extensive coverage. The statistics are published after one year and two months.

Publication format

Table format of the financial statements publications:

01 Profit and loss account

02 Balance sheet

Lxx Notes are separately numbered for the balance sheet and the profit and loss account

Txx Tables in appendices to annual accounts

The following **symbols** appear in column headlines for profit and loss accounts, balance sheets and notes to accounts:

A1 Domestic markka-denominated items

A2 Foreign markka-denominated items

A3 Total markka-denominated items

B1 Domestic items in foreign currency

B2 Foreign items in foreign currency

B3 Total items in foreign currency

C1 Total domestic items

C2 Total foreign items

C3 Total of all items

For the time being, data are published only at level C3, but the number of publication levels be increased.

Reporting institutions

Domestic banks and other credit institutions

(incl. their foreign branches and foreign-owned subsidiary credit institutions in Finland)

Foreign credit institutions

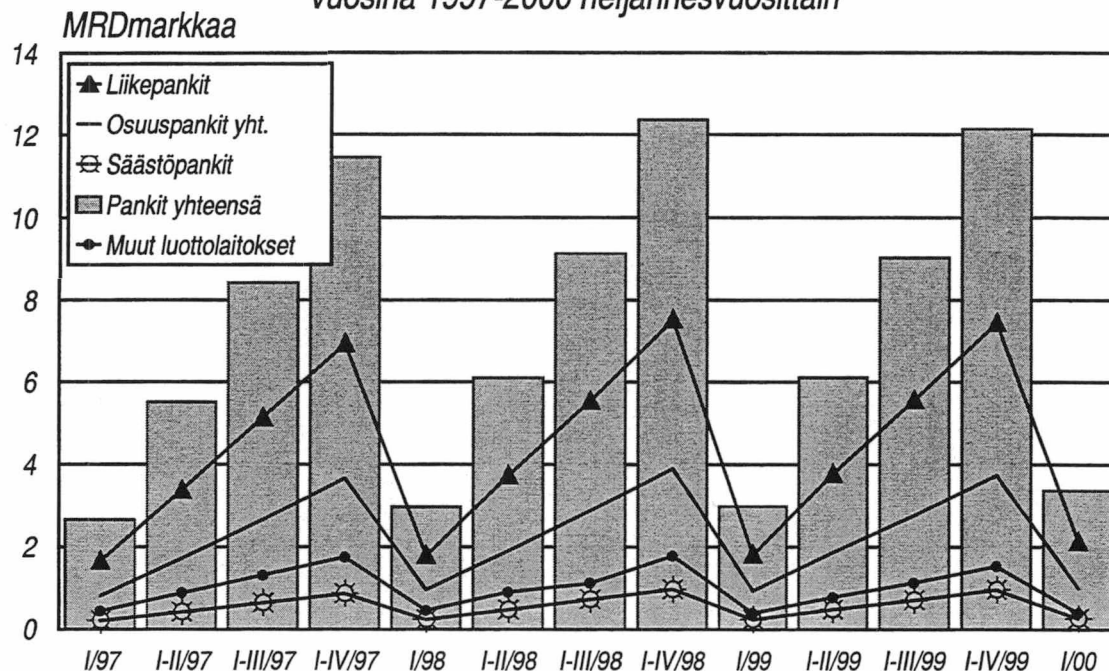
(branches of foreign banks and other credit institutions in Finland)

Asset management companies

(Arsenal Oy, Arsenal-SSP Oy, Arsenal-Silta Oy)

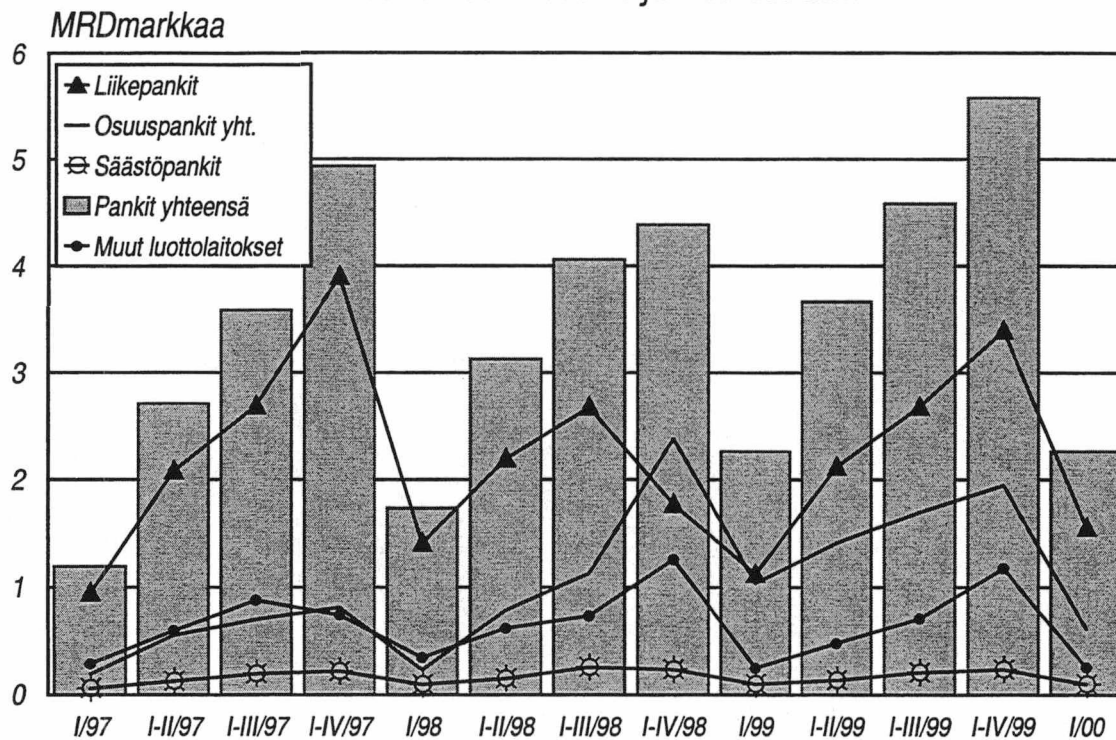
Rahoituskate *)

vuosina 1997-2000 neljännesvuosittain



Nettovoitot/-tappiot*)

vuosina 1997-2000 neljännesvuosittain



*) ei sisällä Suomessa pankkitoimintaa harjoittavia ulkomaisten luottolaitosten sivukonttoreita

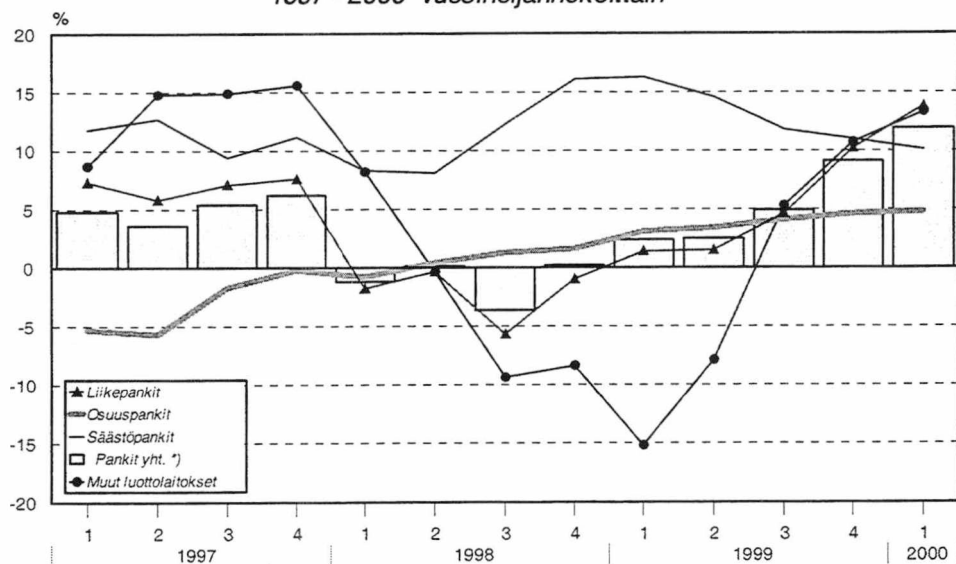
SVT Suomen virallinen tilasto
Finlands officiella statistik
Official Statistics of Finland

Rahoitus 2000:22
Finansiering
Financing

Lisätietoja: - Förfrågningar:

Tuulikki Lund (09) 1734 3525
Marja Keltanen (09) 1734 3328

Taseen muutos ed. vuoden vastaavasta ajankohdasta, %
1997 - 2000 vuosineljänneksittäin



*) pl. ulkomaisten pankkien sivukonttorit Suomessa