

Pankit

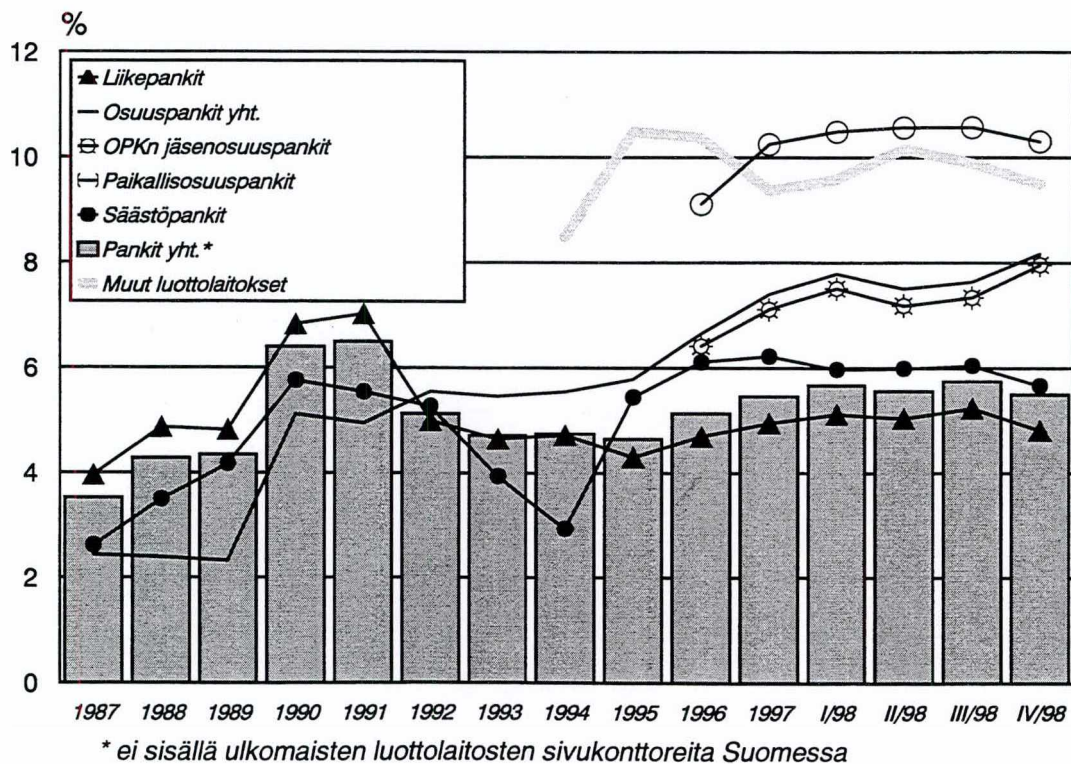
Bankerna

1998, 4 neljännes - 4e kvartalet

Lisätietoja – Förfrågningar: Tuulikki Lund, Marja Keltanen
Vastaava tilastojohtaja – Ansvarig statistikdirektör: Markku Suur-Kujala

Oma pääoma/tase %

vuosien 1987-1997 lopussa, sekä 1998 neljännesvuosittain



Julkaisussa käytetyt lyhenteet ja symbolit:

V	muutos edellisen vuoden lopusta
K	muutos edellisestä kuukaudesta
N	muutos edellisestä neljänneksestä
VV	muutos edellisen vuoden vastaavasta ajankohdasta
..)	tietoa ei ole saatavissa
*)	muutos positiivisen ja negatiivisen luvun välillä
0	tieto pienempi kuin käytetty yksikkö tai tietoa ei ole
0.0	muutos pienempi kuin käytetty yksikkö tai muutosta ei ole
(X)	suurempi kuin 999.9 %
(Z)	nimikkeellä ei tietoa vertailuajankohtana
(Y)	nimikettä (riviä) ei ole vertailuajankohtana
(3,3)	negatiivinen erä kasvaa esim. 3,3%
(-3,3)	negatiivinen erä pienenee esim. 3,3%

Förkortningar och symboler i publikationen:

V	förändring från slutet av föregående år
K	förändring från föregående månad
N	förändring från föregående kvartal
VV	förändring från motsvarande period föregående år
..)	uppgifter står inte att få
*)	förändring mellan ett positivt och negativt tal
0	uppgifter mindre än den enhet, som har använts eller uppgifter finns inte
0.0	förändringsprocenten mindre än den enhet, som har använts, eller ingen förändring
(X)	förändringsprocenten större än 999.9
(Z)	posten visar inget saldo vid jämförelsetidpunkten
(Y)	posten (raden) finns inte vid jämförelsepunkten
(3,3)	ett negativt tal växer
(-3,3)	ett negativt tal minskar

Abbreviations and symbols used in this publication:

V	change from the end of previous year
K	change from the previous month
N	change from the previous quarter
VV	change from the corresponding period of previous year
..	data not available
*)	change between the negative and positive figure
0	data smaller than the unit employed or no data
0.0	change smaller than unit employed or no change
(X)	percentage change larger than 999.9 per cent
(Z)	no data available on the item for the period of comparison
(Y)	item not compiled during the period of comparison
(3,3)	the negative figure increases
(-3,3)	the negative figure decreases

SISÄLLYS**INNEHÅLL****Taulukot**

01 Tuloslaskelmat	
01 Tuloslaskelmat 1.1.-31.12.1998, 1000 mk.....	3
01 Tuloslaskelmat 1.1.-31.12.1998, % (muutos edellisen vuoden vastaavasta ajanjaksosta).....	11
02 Taseet	
02 Taseet 31.10.1998, 1000 mk.....	4
02 Taseet 30.11.1998, 1000 mk.....	6
02 Taseet 31.12.1998, 1000 mk.....	8
02 Taseet 31.12.1998, % (muutos edellisen vuoden vastaavasta ajanjaksosta).....	12
Termiluettelo (suomi-ruotsi-englanti).....	14
Tuoteseloste.....	20

Tabeller

01 Resulträkningar	
01 Resulträkningar 1.1.-31.12.1998, 1000 mark.....	3
01 Resulträkningar 1.1.-31.12.1998, % (förändring från motsvarande period föregående år).....	11
02 Balansräkningar	
02 Balansräkningar 31.10.1998, 1000 mark.....	4
02 Balansräkningar 30.11.1998, 1000 mark.....	6
02 Balansräkningar 31.12.1998, 1000 mark.....	8
02 Balansräkningar 31.12.1998, % (förändring från motsvarande period föregående år).....	12
Förteckning över terminologin (finsk-svensk- engelsk).....	14
Produktsbeskrivning.....	21

CONTENTS**Tables**

01 Profit and loss accounts	
01 Profit and loss accounts from 1 January to the end of December 1998.....	3
01 Profit and loss accounts from 1 January to the end of December 1998 (percentage change from the corresponding quarter of previous year).....	11
Glossary (Finnish-Swedish-English).....	14
Product description.....	22

02 Balance sheets	
02 Balance sheets on 31 October, 1998 (Thousands of markkas).....	4
02 Balance sheets on 30 November, 1998 (Thousands of markkas).....	6
02 Balance sheets on 31 December, 1998 (Thousands of markkas).....	8
02 Balance sheets on 31 December, 1998 (percentage change from the corresponding quarter of previous year).....	12

LUOTTOLAITOKSET ja OMAISUUDENHOITOYHTIÖT tammi-joulukuussa 1998

Luottolaitosten tilinpäätöstilastoissa tarkastellaan luottolaitoksia ja omaisuudenhoito-yhtiöitä *itsenäisinä instituutioina* eikä konserneina ellei toisin mainita. Instituution tietoihin sisältyvät Suomessa rekisteröityjen luottolaitosten **kotimaassa toimivat ja ulkomailla toimivat sivukonttorit**.

Tämän lisäksi tilinpäätösjulkaisuissa (ei luottolaitoskohtaisissa) tarkastellaan Suomessa toimivien pankki- tai muuta luottolaitostoimintaa harjoittavien **ulkomaisten luottolaitosten sivukonttoreiden toimintaa** erikseen.

Heinäkuun 1997 alussa osuuspankit jakaantuivat Osuuspankkikeskus **OPK** osuuskunnan **jäsenpankkeihin** sekä sen ulkopuolelle jääneisiin ns. **paikallisosuuspankkeihin**. Luottolaitosten **osavuositilinpäätösjulkaisuissa** seurataan kummankin ryhmän toimintaa yhdessä ja erikseen tekstitaulukoissa (vrt. Asetelma 1a sekä Asetelma 2a). Varsinaisissa julkaisutaulukoissa paikallisosuuspankkien ja osuuspankkiryhmään kuuluvien osuuspankkien tiedot sisältyvät sarakkeelle "osuuspankit". Myös tekstissä käytetään "osuuspankit" nimikettä kattamaan kumpaakin ryhmää ellei ryhmää tarkemmin määritellä.

Kotimaisten pankkien nettovoitot supistuivat tilikauden 1998 aikana**Kotimaiset pankit saivat nettovoittoa runsaat 500 milj.markkaa vähemmän kuin vuotta aiemmin**

Kotimaiset pankit saivat nettovoittoa vuoden 1998 tammi-joulukuun aikana 4 388 milj. markkaa. Tämä on 11 prosenttia vähemmän kuin edellisen vuoden tammi-joulukuun aikana. Osuuspankkien yhteenlasketut nettovoitot lähes kolminkertaistuivat 2 382 milj.markkaan vuoden 1998 aikana. Lukuun sisältyi 12 milj.markkaa paikallisosuuspankkien nettovoittoja, jotka supistuivat edellisvuoden lukemista kymmenesosaan.

Muiden kotimaisten luottolaitosten (rahoitusyhtiöt, luotto-osakeyhtiöt, kiinnitysluottopankit) nettovoitot kaksinkertaistuivat vuoden 1998 aikana 1 261 milj.markkaan. Ulkomaisten luottolaitosten sivukonttorit Suomessa sen sijaan saivat vuodelta 1998 runsaat 300 milj.markkaa nettotappiota, joka nelinkertaistui edellisvuoteen verrattuna.

Kotimaisten pankkien rahoituskate n. 900 milj.markkaa edellisvuotista suurempi Liikevoitot kasvoivat runsaalla kolmanneksella

Kotimaisten pankkien rahoituskatteet vuodelta 1998 olivat 12 381 milj.markkaa. Liikevoitot kasvoivat 7 184 milj.markkaan.

LUOTTOLAITOKSET ja OMAISUUDENHOITOYHTIÖT tammi-joulukuussa 1998

Muiden luottolaitosten rahoituskate supistui vastaavasti n. 300 milj.markalla 1 467 milj.markkaan. Liikevoittoa muut luottolaitokset saivat vuoden 1998 aikana 1 468 milj.markkaa, joka on n. 100 milj.markkaa edellisvuotta enemmän.

Kotimaisten pankkien osinkotuotot kolminkertaistuivat vuoden 1998 aikana 1 692 milj.markkaan. Arvopaperikaupan kate supistui runsaalla kolmanneksella 891 milj.markkaan.

Pankkien hallintokulut kasvoivat 8 576 milj.markkaan, joka on vajaat 700 milj.markkaa edellisvuotista enemmän. Muut toimintakulut supistuivat n. 200 milj.markalla 3 338 milj.markkaan. Tilikautena poistetut luotto- ja takaustappiot vähenivät lähes 40 prosentilla 1 334 milj.markkaan.

Kotimaisten pankkien yhteenlasketuissa taseissa vähäistä kasvua

Kotimaisten pankkien yhteenlasketut taseet kasvoivat edellisen vuoden lopusta 1 273 milj.markalla 625 338 milj.markkaan. Liikepankkien taseet supistuivat runsaalla prosenttiyksiköllä. Osuuspankkien taseet vastaavasti kasvoivat vajaalla kahdella prosentilla ja säästöpankkien runsaalla 16 prosentilla.

Muiden luottolaitosten taseet supistuivat runsaalla 15 prosentilla 96 532 milj.markkaan. Vastaavasti Suomessa toimivien ulkomaisten sivukonttoreiden taseet kasvoivat runsaalla prosenttiyksiköllä 50 468 milj.markkaan.

Kotimaisten pankkien taseiden ulkopuoliset sitoumukset kasvoivat runsaalla neljänneksellä vuoden 1998 aikana 114 480 milj.markkaan. Sitoumuksista oli asiakkaan puolesta kolmannen hyväksi annettuja 63 747 milj.markkaa ja asiakkaan hyväksi annettuja peruuttamattomia sitoumuksia 50 773 milj.markan verran.

OmaisuuDENHOITOYHTIÖIDEN yhteenlasketut taseet supistuivat kolmanneksella

OmaisuuDENHOITOYHTIÖIDEN (Arsenal Oy, Arsenal-Silta oy ja Arsenal-SSP Oy) taseet olivat vuoden 1998 lopussa 22 189 milj.markkaa. Rahoituskatteina omaisuuDENHOITOYHTIÖIT saivat 53 milj.markkaa. Poistoja ne tekivät 1 167 milj.markkaa ja luotto- ja takaustappioita kirjattiin 1 051 milj.markkaa. Liiketappioita kertyi 2 733 milj.markkaa, jotka lähes kokonaan siirtyivät tilikauden tappioksi.

Asetelma 1a:

**OPKn jäsenosuuspankkien sekä paikallisuuspankkien
TULOSLASKELMAT 1.1. - 31.12.1997 sekä 1.1. - 31.12.1998**

	OPKn jäsenosuuspankit 1)			Paikallisuuspankit 2)			Osuuspankit yhteensä 2)		
	1.1.1997- 31.12.1997 1000 mk	1.1.1998- 31.12.1998 1000 mk	V%	1.1.1997- 31.12.1997 1000 mk	1.1.1998- 31.12.1998 1000 mk	V%	1.1.1997- 31.12.1997 1000 mk	1.1.1998- 31.12.1998 1000 mk	V%
01	5 195 560	5 188 062	-0,1	551 705	551 733	0,0	5 747 265	5 739 795	-0,1
0101	235 933	366 557	55,4	31 755	46 820	47,4	267 688	413 377	54,4
0102	4 439 133	4 366 710	-1,6	423 916	423 312	-0,1	4 863 049	4 790 022	-1,5
0103	443 949	394 995	-11,0	93 988	88 056	-6,3	537 937	483 051	-10,2
0109	76 546	59 800	-21,9	2 042	-6 455	*)	78 588	53 345	-32,1
02	663	118	-82,2				663	118	-82,2
03	1 918 645	1 696 910	-11,6	169 290	147 894	-12,6	2 087 935	1 844 804	-11,6
0301	165 731	173 987	5,0	2 411	2 692	11,7	168 142	176 679	5,1
0302	1 308 492	1 168 216	-10,7	149 691	125 681	-16,0	1 458 183	1 293 897	-11,3
0303	91 997	69 077	-24,9	2 737	1 726	-36,9	94 734	70 803	-25,3
0304	267 736	223 413	-16,6	13 870	11 140	-19,7	281 606	234 553	-16,7
0305	26 443	23 547	-11,0	410	155	-62,2	26 853	23 702	-11,7
0306	58 253	38 670	-33,6	172	6 500	(X)	58 425	45 170	-22,7
04	3 277 560	3 491 270	6,5	382 415	403 839	5,6	3 659 995	3 895 109	6,4
05	55 311	75 083	35,7	6 221	8 612	38,4	61 532	83 695	36,0
06	1 168 333	1 223 192	4,7	89 505	76 923	-14,1	1 257 838	1 300 115	3,4
07	150 040	152 657	1,7	15 559	11 301	-27,4	165 599	163 958	-1,0
08	101 544	70 406	-30,7	24 534	18 437	-24,9	126 078	88 843	-29,5
09	562 584	600 836	6,8	24 690	26 699	8,1	587 274	627 535	6,9
10	1 965 555	1 974 017	0,4	218 560	261 506	19,6	2 184 115	2 235 523	2,4
1001	1 298 233	1 279 591	-1,4	129 650	147 496	13,8	1 427 883	1 427 087	-0,1
1002	667 334	694 426	4,1	88 911	114 010	28,2	756 245	808 436	6,9
11	211 785	205 783	-2,8	17 886	20 134	12,6	229 671	225 917	-1,6
12	1 569 105	1 568 205	-0,1	101 651	106 319	4,6	1 670 756	1 674 524	0,2
13	975 275	581 065	-40,4	38 007	9 602	-74,7	1 013 282	590 667	-41,7
14	129 123	179 798	39,2	1 026	103	-90,0	130 149	179 901	38,2
16	164 465	799 262	386,0	134 679	125 545	-6,8	299 144	924 807	209,2
17	913 709	2 681 808	193,5	994	58 084	(X)	914 703	2 739 892	199,5
18	69 674	1 073 897	(X)	350	212 111	(X)	70 024	1 286 008	(X)
19	1 008 488	2 407 173	138,7	135 318	-28 482	*)	1 143 806	2 378 691	108,0
20	-39 039	22 933	*)	36 046	45 470	26,1	-2 993	68 403	*)
21	278 937	60 813	-78,2	46 005	4 589	-90,0	324 942	65 402	-79,9
24	690 533	2 369 293	243,1	125 362	12 399	-90,1	815 895	2 381 692	191,9

1) Osuuspankkikeskus OPK osuuskunta
 2) Pankit 1997; lopullisia tilinpäätöstietoja (vrt. Rahoitus 1999:5)
 *) Muutos positiivisen ja negatiivisen luvun välillä
 ..) ei vielä saatavissa; tarkentuvat vuosittain päätöksessä

Asetelma 2:

TASE (C3) kuukausittain, 1000 mk
sekä muutokset kuukauden aikana (K%) ja
edellisen vuoden lopusta (V%)

Kotimaiset talletuspankit 1)	31.12.1997 1000 mk	31.1.1998 1000 mk	V% K%	28.2.1998 1000 mk	K%	31.3.1998 1000 mk	K%	30.4.1998 1000 mk	K%	31.5.1998 1000 mk	K%	30.6.1998 1000 mk	K%
Vastaavaa													
01 Käteiset varat	9 306 800	5 692 736	-38,8	10 354 020	81,9	9 447 609	-8,8	7 157 066	-24,2	7 052 830	-1,5	9 387 688	33,1
02 Saamiset luottolaitoksilta ja keskuspankeilta	141 119 121	133 269 810	-5,6	130 557 384	-2,0	135 167 573	3,5	128 698 184	-4,8	137 574 463	6,9	133 739 402	-2,8
0201 Muut kuin vaadittaessa maksettavat saamiset keskuspankeilta	4 823 137	2 038 980	-57,7	2 048 022	0,4	2 026 036	-1,1	2 021 459	-0,2	2 030 276	0,4	2 032 654	0,1
0202 Saamiset luottolaitoksilta	136 295 995	131 230 830	-3,7	128 509 362	-2,1	133 141 537	3,6	126 676 725	-4,9	135 544 189	7,0	131 706 744	-2,8
03 Saamiset yleisöltä ja julkisyhteisöiltä	290 263 173	291 068 795	0,3	293 772 726	0,9	293 470 023	-0,1	297 314 460	1,3	298 815 193	0,5	300 665 900	0,6
04 Leasingkohteet	10 620	10 098	-4,9	9 886	-2,1	9 968	0,8	9 954	-0,1	9 501	-4,6	9 420	-0,9
05 Saamistodistukset	112 426 106	115 830 689	3,0	108 866 196	-6,0	104 393 613	-4,1	108 436 997	3,9	101 365 399	-6,5	99 241 665	-2,1
0501 Julkisyhteisöiltä	58 498 117	57 438 692	-1,8	52 698 070	-8,3	53 548 155	1,6	51 790 884	-3,3	47 229 187	-8,8	47 610 185	0,8
0509 Muilta	53 928 000	58 391 995	8,3	56 168 126	-3,8	50 845 454	-9,5	56 646 113	11,4	54 136 207	-4,4	51 631 475	-4,6
06 Osakkeet ja osuudet	4 236 933	4 214 283	-0,5	4 100 362	-2,7	3 913 298	-4,6	4 007 566	2,4	4 173 953	4,2	3 908 400	-6,4
07 Osakkeet ja osuudet konsernin osakkuusyrityksissä	15 080 358	15 119 408	0,3	15 118 942	0,0	15 256 828	0,9	15 255 794	0,0	15 253 550	0,0	15 265 556	0,1
08 Osakkeet ja osuudet konserniyrityksissä	5 619 138	5 627 343	0,1	5 627 712	0,0	5 540 407	-1,6	5 540 008	0,0	5 530 861	-0,2	5 467 687	-1,1
0801 Luottolaitoksissa	3 230 974	3 192 577	-1,2	3 198 678	0,2	3 205 804	0,2	3 200 674	-0,2	3 192 966	-0,2	3 201 049	0,3
0809 Muissa tytäryrityksissä	2 388 164	2 434 766	2,0	2 429 034	-0,2	2 334 603	-3,9	2 339 334	0,2	2 337 896	-0,1	2 266 638	-3,0
09 Aineellomat hyödykkeet	516 993	502 396	-2,8	504 097	0,3	460 283	-8,7	462 765	0,5	470 194	1,6	451 265	-4,0
11 Aineelliset hyödykkeet	15 777 996	15 728 425	-0,3	15 690 992	-0,2	15 643 063	-0,3	15 600 484	-0,3	15 564 351	-0,2	15 486 408	-0,5
1101 Maa-alueet ja rakennukset	4 735 026	4 727 591	-0,2	4 717 639	-0,2	4 729 823	0,3	4 722 326	-0,2	4 731 779	0,2	4 723 795	-0,2
110101 Omassa käytössä olevat	2 514 928	2 523 325	0,3	2 519 212	-0,2	2 535 223	0,6	2 534 346	0,0	2 511 628	-0,9	2 485 245	-1,1
110102 Muut	2 220 088	2 204 267	-0,7	2 198 426	-0,3	2 194 605	-0,2	2 187 979	-0,3	2 220 154	1,5	2 238 551	0,8
1102 Kiinteistöyhteisöjen osakkeet ja osuudet	9 308 899	9 310 766	0,0	9 289 612	-0,2	9 271 302	-0,2	9 243 315	-0,3	9 208 875	-0,4	9 159 867	-0,5
110201 Omassa käytössä olevat	2 517 245	2 522 796	0,2	2 531 306	0,3	2 538 202	0,3	2 544 034	0,2	2 546 297	0,1	2 554 606	0,3
110209 Muut	6 791 662	6 787 971	-0,1	6 758 304	-0,4	6 733 113	-0,4	6 699 284	-0,5	6 662 580	-0,5	6 605 265	-0,9
1103 Koneet ja kalusto	1 140 926	1 124 992	-1,4	1 116 778	-0,7	1 117 718	0,1	1 112 834	-0,4	1 106 263	-0,6	1 094 173	-1,1
1109 Muut aineelliset hyödykkeet	593 143	565 075	-4,7	566 965	0,3	524 219	-7,5	522 010	-0,4	517 437	-0,9	508 575	-1,7
12 Osake-, sijoitusosuus-, tai kantarahastoisaamiset	7 796 052	9 498 366	21,8	8 174 422	-13,9	7 217 473	-11,7	11 532 610	59,8	10 597 484	-8,1	7 905 562	-25,4
13 Muut varat	839 491	1 506 943	79,5	1 170 405	-22,3	1 364 941	16,6	2 300 949	68,6	1 379 504	-40,0	1 015 101	-26,4
1301 Maksujenvälityssaamiset	1 497 342	1 943 273	29,8	1 637 341	-15,7	1 569 467	-4,1	1 522 488	-3,0	1 469 269	-3,5	1 452 999	-1,1
1302 Takuussaamiset	5 459 215	6 048 148	10,8	5 366 677	-11,3	4 283 064	-20,2	7 709 174	80,0	7 748 709	0,5	5 437 462	-29,8
1303 Muut saamiset	21 912 045	20 768 332	-5,2	22 017 647	6,0	20 867 632	-5,2	21 153 212	1,4	23 093 149	9,2	21 883 511	-5,2
14 Siirtosaamiset ja maksetut ennakot	17 896 887	17 841 624	-0,3	18 810 388	5,4	16 357 557	-13,0	16 573 647	1,3	17 705 919	6,8	15 117 022	-14,6
1401 Korot	4 015 153	2 926 705	-27,1	3 207 260	9,6	4 509 873	40,6	4 579 566	1,5	5 387 230	17,6	6 766 489	25,6
1409 Muut	624 065 326	617 330 665	-1,1	614 794 389	-0,4	611 387 770	-0,6	615 169 096	0,6	619 500 921	0,7	613 412 464	-1,0

1) mi. kotimaisien pankkien ulkomailta toimivat sivukonttorit;

pl. Suomessa toimivat ulkomaisten pankkien sivukonttorit

2) Pankit 1997: lopullisia tilinpäätöstietoja

(vrt. Rahoitus 1999:5)

) muutos negatiivisen ja positiivisen luvun välillä

(X) muutos suurempi kuin 999,9%

(Z) nimikkeellä ei ole tietoa vertailujankohdasta

Asetelma 2:

TASE (C3) kuukaussittain, 1000 mk
sekä muutokset kuukauden aikana (K%) ja
edellisen vuoden lopusta (V%)

	31.12.1997		31.1.1998		28.2.1998		31.3.1998		30.4.1998		31.5.1998		30.6.1998	
	1000 mk	V%	1000 mk	K%	1000 mk	K%	1000 mk	K%	1000 mk	K%	1000 mk	K%	1000 mk	K%
Kotimaiset talletuspankit 1)														
Vastattavaa														
31 9 Velat luotolaitoksille ja keskuspankeille	109 858 606	-14,7	93 718 277	-5,5	88 520 428	-0,7	87 858 063	-1,3	86 712 315	-1,3	90 089 527	3,9	86 577 171	-3,9
3101 1 Velat keskuspankeille	2 873 215	-64,3	1 024 629	109,6	2 147 943	-76,5	503 995	-68,9	156 571	156 571	2 657 324	(X)	3 120 732	17,4
3102 3 Velat luotolaitoksille	106 985 391	-13,4	92 693 648	-6,8	86 372 485	1,1	87 354 068	-0,9	86 555 744	-0,9	87 412 203	1,0	83 456 438	-4,5
32 1 Velat yleisölle ja julkisyhteisöille	332 910 629	-0,2	332 255 147	-1,3	328 016 823	0,1	328 297 965	0,7	330 555 543	0,7	335 254 975	1,4	338 353 171	0,9
33 3 Yleiseen liikkeeseen lasketut velkakirjat	91 476 682	3,9	95 027 207	6,0	100 728 720	-0,1	100 606 630	-6,8	93 724 643	-6,8	95 303 150	1,7	89 320 844	-6,3
34 5 Muut velat	14 009 937	30,4	18 269 904	16,6	21 298 388	-19,8	17 087 749	-19,8	26 680 699	56,1	20 031 844	-24,9	20 950 273	4,6
3401 7 Maksujenvälitysvelat	8 294 362	-1,0	8 211 508	7,2	8 806 565	-9,9	7 932 183	-9,9	13 318 855	67,9	8 019 097	-39,8	8 622 794	7,5
3409 4 Muut velat	5 715 566	76,0	10 058 394	24,2	12 491 822	-26,7	9 155 564	-26,7	13 361 845	45,9	12 012 746	-10,1	12 327 475	2,6
35 8 Siirtovelat ja saadut ennakkot	14 900 653	8,3	16 135 022	0,4	16 194 609	-0,5	16 111 583	4,0	16 748 548	4,0	18 535 070	10,7	18 408 879	-0,7
3501 0 Korot	11 618 020	5,3	12 235 153	3,9	12 708 246	-13,1	11 043 961	5,2	11 621 340	5,2	12 737 685	9,6	11 274 367	-11,5
3509 7 Muut	3 282 635	18,8	3 899 870	-10,6	3 486 363	45,4	5 067 621	1,2	5 127 205	1,2	5 797 390	13,1	7 134 515	23,1
36 952 060	2,4	975 175	35,0	634 200	3,9	658 835	-2,6	641 749	-2,6	621 336	-3,2	706 456	13,7	
3601 2 Pakolliset varaukset	97 560	0,5	98 067	0,5	98 576	0,5	103 924	5,4	102 931	-1,0	103 065	0,1	108 685	5,5
3602 4 Eläkevaraukset	854 500	2,6	877 110	2,6	535 624	-38,9	554 911	3,6	538 818	-2,9	518 271	-3,8	597 770	15,3
37 2 Muut varaukset	1 935 987	0,2	1 939 871	0,2	1 941 015	0,1	1 949 140	0,4	1 952 358	0,2	1 953 145	0,0	1 966 256	0,7
38 4 Vapaaehtoiset varaukset ja poistoero	23 913 418	1,8	24 345 610	-0,4	24 250 965	-0,4	24 141 880	-0,4	23 909 471	-1,0	22 860 178	-4,4	23 053 040	0,8
45 0 Velat, joilla on huonompi etuoikeus	34 107 360	1,6	34 664 472	-4,2	33 209 239	4,4	34 675 924	4,4	34 243 773	-1,2	34 871 689	1,8	34 076 374	-2,3
45 0 OMA PÄÄOMA:	38 308 834	0,3	38 426 166	-4,6	36 648 259	1,7	37 285 203	1,7	37 105 003	-0,5	37 055 233	-0,1	36 301 199	-2,0
4501 2 S i d o t t u	14 471 385	2,0	14 763 399	0,3	14 812 709	-0,9	14 679 968	-0,9	14 729 147	0,3	14 775 107	0,3	14 817 550	0,3
450101 4 Osake-, osuus- tai peruspääoma	1	0,0	1	0,0	1	0,0	3	200,0	3	0,0	3	0,0	35	(X)
450102 6 Sijoitusosuuspääoma, kantarahasto tai lisäpääoma	8 434 537	-2,4	8 228 225	0,1	8 232 695	2,3	8 422 118	2,3	8 444 829	0,3	8 459 273	0,2	8 468 320	0,1
450103 8 Vararahasto	215 306	-0,4	214 511	-1,1	212 234	-0,3	211 672	-0,3	209 795	-0,9	209 681	-0,1	209 295	-0,2
450104 0 Arvonkorotusrahasto	15 187 624	0,2	15 220 030	-12,0	13 390 622	4,3	13 971 443	4,3	13 721 230	-1,8	13 611 170	-0,8	12 806 000	-5,9
450105 3 Pääomasijoitukset	-4 201 465	(10,5)	-3 761 694	(8,6)	-3 439 020	(24,1)	-2 609 281	(24,1)	-2 861 237	(-9,7)	-2 183 538	(23,7)	-2 224 827	(-1,9)
450109 1 V a p a a	-9 137 817	(54,0)	-4 204 619	(-0,1)	-4 209 307	(-3,2)	-4 344 979	(-3,2)	-5 293 830	(-21,8)	-5 334 227	(-0,8)	-5 354 886	(-0,4)
450201 6 Aikaisempien tilikauden voitto tai tappio	4 936 355	-91,0	442 923	73,9	770 287	125,3	1 735 706	40,2	2 432 597	40,2	3 150 694	29,5	3 130 061	-0,7
450202 8 Tilikauden voitto tai tappio														
450209 3														
49 7 Y H T E E N S Ä	624 065 326	-1,1	617 330 685	-0,4	614 794 389	-0,6	611 387 770	0,6	615 169 096	0,6	619 500 921	0,7	613 412 464	-1,0
60 0 Taseen ulkopuoliset sitoumukset	95 259 521	-2,5	92 922 532	1,1	93 965 712	2,0	95 814 496	2,0	97 633 207	1,9	111 576 869	14,3	111 384 830	-0,2
6001 2 Asiakkaan puolesta kolmannen hyväksi annetut	54 864 239	-2,9	53 260 063	0,9	53 758 756	-0,2	53 660 883	-0,2	53 212 708	-0,8	67 044 551	26,0	66 856 290	-0,3
600101 4 Vekselivastuut	2 072 145	-14,3	1 776 243	11,5	1 979 715	36,3	2 699 094	36,3	2 555 276	-5,3	2 416 623	-5,4	2 574 879	6,5
600102 6 Takaukset ja panit	51 225 985	-2,5	49 945 064	-0,7	50 307 233	-1,6	49 501 374	-1,6	49 125 045	-0,8	63 118 057	28,5	62 755 092	-0,6
600109 1	1 566 109	-1,7	1 538 756	-4,4	1 471 808	-0,8	1 460 416	-0,8	1 532 387	4,9	1 509 871	-1,5	1 526 319	1,1
6002 4 Asiakkaan hyväksi annetut peruuttamattomat	40 395 279	-1,8	39 662 472	1,4	40 206 953	4,8	42 153 609	4,8	44 420 503	5,4	44 532 317	0,3	44 528 546	0,0

1) ml. kotimaisten pankkien ulkomailta toimivat sivukonttorit;

pl. Suomessa toimivat ulkomaisten pankkien sivukonttorit

2) Pankit 1997; lopullisia tilinpäätöstietoja

(vrt. Rahoitus 1999:5)

*) muutos negatiivisen ja positiivisen luvun välillä

(X) muutos suurempi kuin 999,9%

(Z) nimikkeellä ei ole tietoa vertailuajankohdasta

Asetelma 2:

TASE (C3) kuukausittain, 1000 mk
sekä muutokset kuukauden aikana (K%) ja
edellisen vuoden lopusta (V%)

Kotimaiset talletuspankit 1)	31.7.1998		31.8.1998		30.9.1998		31.10.1998		30.11.1998		31.12.1998		
	1000 mk	K%	1000 mk	K%	1000 mk	K%	1000 mk	K%	1000 mk	K%	1000 mk	V%	
Vastaavaa													
01 6 Käteiset varat	6 835 708	-27,2	12 738 151	86,3	7 748 138	-39,2	6 111 411	-21,1	5 753 786	-5,9	14 909 589	159,1	60,2
02 8 Saamiset luottolaitoksilta ja keskuspankeilta	133 632 173	-0,1	135 145 805	1,1	121 427 071	-10,2	132 230 031	8,9	133 138 749	0,7	125 075 441	-6,1	-11,4
0201 0 Muut kuin vaadittaessa maksettavat saamiset keskuspankeilla	2 033 801	0,1	2 048 642	0,7	2 043 031	-0,3	2 051 321	0,4	2 088 690	1,8	1 631 108	-21,9	-86,2
0202 2 Saamiset luottolaitoksilta	131 598 371	-0,1	133 097 163	1,1	119 384 035	-10,3	130 178 710	9,0	131 050 059	0,7	123 444 333	-5,8	-9,4
03 0 Saamiset yleisöltä ja julkisyhteisöiltä	301 907 049	0,4	304 504 620	0,9	307 858 813	1,1	309 840 429	0,6	313 959 954	1,3	324 867 982	3,5	11,9
04 2 Leasingkohteet	8 967	-4,8	8 835	-1,5	8 336	-5,6	7 911	-5,1	7 673	-3,0	4 373	-43,0	-58,8
05 5 Saamistodistukset	103 064 754	3,9	95 460 493	-7,4	96 836 093	1,4	105 171 019	8,6	106 303 034	1,1	96 753 082	-9,0	-13,9
0501 7 Julkisyhteisöiltä	46 401 217	-2,5	48 249 304	4,0	51 932 319	7,6	56 413 305	8,6	51 429 332	-8,8	49 977 323	-2,8	-14,6
0509 4 Muilta	56 663 543	9,7	47 211 187	-16,7	44 903 779	-4,9	48 757 714	8,6	54 873 702	12,5	46 775 759	-14,8	-13,3
06 7 Osakkeet ja osuudet	4 001 124	2,4	3 986 908	-0,4	3 901 905	-2,1	4 075 296	4,4	3 981 191	-2,3	3 710 519	-6,8	-12,4
07 9 Osakkeet ja osuudet konsernin osakkuusyrityksissä	15 276 678	0,1	15 293 187	0,1	15 300 215	0,0	15 298 385	0,0	7 608 343	-50,3	3 345 298	-56,0	-77,8
08 1 Osakkeet ja osuudet konserniyrityksissä	5 477 928	0,2	5 479 829	0,0	5 513 860	0,6	5 551 500	0,7	5 527 931	-0,4	5 358 589	-3,1	-4,6
0801 3 Luottolaitoksissa	3 194 491	-0,2	3 189 905	-0,1	3 208 465	0,6	3 232 672	0,8	3 190 832	-1,3	3 000 604	-6,0	-7,1
0809 0 Muissa tytäryrityksissä	2 283 437	0,7	2 289 924	0,3	2 305 398	0,7	2 318 828	0,6	2 337 099	0,8	2 357 985	0,9	-1,3
09 3 Aineettomat hyödykkeet	451 822	0,1	448 656	-0,7	463 235	3,2	451 590	-2,5	455 928	1,0	454 714	-0,3	-12,0
11 7 Aineelliset hyödykkeet	15 451 152	-0,2	15 403 798	-0,3	15 291 053	-0,7	15 271 330	-0,1	15 168 299	-0,7	14 840 375	-2,1	-5,9
1101 9 Maa-alueet ja rakennukset	4 714 145	-0,2	4 700 607	-0,3	4 678 858	-0,5	4 680 263	0,0	4 621 052	-1,3	4 621 485	0,0	-2,4
110101 1 Omassa käytössä olevat	2 492 056	0,3	2 440 451	-2,1	2 428 055	-0,5	2 439 529	0,5	2 438 133	-0,1	2 387 085	-2,1	-5,1
110102 3 Muut	2 222 089	-0,7	2 260 155	1,7	2 250 813	-0,4	2 240 735	-0,4	2 182 920	-2,6	2 234 400	2,4	0,6
1102 1 Kiinteistöyhteisöjen osakkeet ja osuudet	9 147 744	-0,1	9 126 119	-0,2	9 058 713	-0,7	9 026 878	-0,4	8 998 908	-0,3	8 709 346	-3,2	-6,4
110201 3 Omassa käytössä olevat	2 574 713	0,8	2 572 366	-0,1	2 552 212	-0,8	2 560 131	0,3	2 551 473	-0,3	2 472 569	-3,1	-1,8
110209 0 Muut	6 573 029	-0,5	6 553 757	-0,3	6 506 504	-0,7	6 466 747	-0,6	6 447 438	-0,3	6 236 777	-3,3	-8,2
1103 3 Koneet ja kalusto	1 078 234	-1,5	1 069 041	-0,9	1 050 314	-1,8	1 066 016	1,5	1 057 669	-0,8	1 038 131	-1,8	-9,0
1109 6 Muut aineelliset hyödykkeet	511 028	0,5	508 028	-0,6	503 167	-1,0	498 173	-1,0	488 670	-1,9	471 413	-3,5	-20,5
12 9 Osake-, sijoitusosuuksia, tai kantarahastoantisaamiset													
13 1 Muut varat	8 228 421	4,1	12 085 630	46,9	10 699 718	-11,5	7 710 577	-27,9	15 682 216	103,4	13 134 056	-16,2	68,5
1301 3 Maksujenvälityssaamiset	934 712	-7,9	1 252 166	34,0	1 140 732	-8,9	675 885	-40,7	1 481 865	119,2	779 437	-47,4	-7,2
1302 5 Takuussaamiset	1 423 137	-2,1	1 440 497	1,2	1 368 111	-5,0	1 346 067	-1,6	1 287 590	-4,3	1 115 453	-13,4	-25,5
1303 7 Muut saamiset	5 870 574	8,0	9 392 967	60,0	8 190 882	-12,8	5 688 625	-30,5	12 912 761	127,0	11 239 166	-13,0	105,9
14 3 Siirtosaamiset ja maksetut ennako	22 941 035	4,8	24 427 863	6,5	23 585 000	-3,5	23 398 132	-0,8	22 637 043	-3,3	22 884 269	1,1	4,4
1401 5 Korot	16 001 982	5,9	16 897 887	5,6	15 592 653	-7,7	15 917 598	2,1	16 143 185	1,4	19 215 779	19,0	7,4
1409 2 Muut	6 939 059	2,6	7 529 975	8,5	7 992 360	6,1	7 480 534	-6,4	6 493 858	-13,2	3 688 490	-43,5	-8,6
19 4 YHTEENSÄ	617 276 811	0,6	624 983 775	1,2	608 633 437	-2,6	625 117 611	2,7	630 222 147	0,8	625 338 287	-0,8	0,2

1) ml. kotimaisten pankkien ulkomailta toimivat sivukonttorit;

pl. Suomessa toimivat ulkomaiden pankkien sivukonttorit

2) Pankit 1997; lopullisia tilinpäätöstietoja

(vrt. Rahotus 1999-5)

*) muutos negatiivisen ja positiivisen luvun välillä

(X) muutos suurempi kuin 99,9%

(Z) nimikkeellä ei ole tietoa vertailuajankohtana

**) ennakko-osinko

Asetelma 2:

TASE (C3) kuukausittain, 1000 mk
sekä muutokset kuukauden alkana (K%) ja
edellisen vuoden lopusta (V%)

Kotimaiset talletuspankit 1)	31.7.1998		31.8.1998		30.9.1998		31.10.1998		30.11.1998		31.12.1998	
	1000 mk	K%	1000 mk	K%	1000 mk	K%	1000 mk	K%	1000 mk	K%	1000 mk	V%
Vastattavaa												
31 9 Velat luottolaitoksille ja keskuspankeille	91 237 368	5,4	87 959 290	-3,6	88 184 178	0,3	92 663 933	5,1	95 210 030	2,7	93 705 119	-1,6
3101 1 Velat keskuspankeille	1 029 771	-67,0	42 100	-95,9	1 303 735	(X)	224 974	-82,7	912 617	305,7	21 397	-97,7
3102 3 Velat luottolaitoksille	90 207 596	8,1	87 917 189	-2,5	86 880 443	-1,2	92 438 959	6,4	94 297 413	2,0	93 683 722	-0,7
32 1 Velat yleisölle ja julkisyhteisöille	332 755 983	-1,7	337 379 658	1,4	332 270 566	-1,5	336 505 700	1,3	333 372 851	-0,9	339 975 644	2,0
33 3 Yleiseen liikkeeseen lasketut velkakirjat	95 293 434	6,7	94 258 393	-1,1	92 671 154	-1,7	103 022 514	11,2	109 334 669	6,1	108 454 291	-0,8
34 5 Muut velat	18 789 759	-10,3	24 716 340	31,5	17 460 060	-29,4	15 163 100	-13,2	14 062 083	-7,3	10 521 899	-25,2
3401 7 Maksujenvälitysvelat	7 101 351	-17,6	9 272 422	30,6	7 851 911	-15,3	7 214 513	-8,1	8 672 958	20,2	7 441 865	-14,2
3409 4 Muut velat	11 688 409	-5,2	15 443 917	32,1	9 608 145	-37,8	7 948 587	-17,3	5 389 125	-32,2	3 080 034	-42,8
35 8 Siirtovelat ja saadut ennakot	19 495 743	5,9	20 839 023	6,9	20 001 639	-4,0	19 564 021	-2,2	19 610 030	0,2	15 933 673	-18,7
3501 0 Korot	12 106 551	7,4	12 652 700	4,5	11 384 795	-10,0	11 400 148	0,1	12 082 677	6,0	13 515 219	11,9
3509 7 Muut	7 389 193	3,6	8 186 319	10,8	8 616 852	5,3	8 163 873	-5,3	7 527 353	-7,8	2 418 454	-67,9
36 0 Pakolliset varaukset	724 386	2,5	718 740	-0,8	701 555	-2,4	689 538	-1,7	668 713	-3,0	789 827	18,1
3601 2 Eläkevaraukset	108 995	0,3	109 873	0,8	110 509	0,6	111 173	0,6	111 536	0,3	107 963	-3,2
3602 4 Muut varaukset	615 391	2,9	608 867	-1,1	590 046	-3,0	578 365	-2,1	557 177	-3,7	681 864	22,4
37 2 Vapaaehtoiset varaukset ja poistoero	1 951 238	-0,8	1 953 790	0,1	1 966 405	0,6	1 956 503	-0,5	1 947 003	-0,5	1 821 449	-6,4
38 4 Velat, joilla on huonompi etuokeus	22 537 408	-2,2	22 160 223	-1,7	20 392 340	-8,0	20 335 121	-0,3	20 270 247	-0,3	19 744 485	-2,6
45 0 OMA PÄÄOMA:	34 491 492	1,2	34 998 318	1,5	34 985 735	0,0	35 217 181	0,7	35 746 521	1,5	34 391 900	-3,8
4501 2 S i d o t t u	36 200 873	-0,3	36 267 085	0,2	36 165 874	-0,3	36 192 078	0,1	36 272 555	0,2	35 718 591	-1,5
450101 4 Osake-, osuus- tai peruspääoma	14 740 293	-0,5	14 748 939	0,1	14 800 060	0,3	14 846 092	0,3	14 880 159	0,2	15 009 842	0,9
450102 6 Sijoitusosuspääoma, kantarahasto tai lisäpääoma	1 476	(X)	1 459	-1,2	1 459	0,0	1 459	0,0	1 459	0,0	1 459	0,0
450103 8 Vararahasto	8 469 124	0,0	8 538 836	0,8	8 566 505	0,3	8 567 506	0,0	8 567 503	0,0	8 591 370	0,3
450104 0 Arvonkorotusrahasto	209 391	0,0	208 662	-0,3	206 547	-1,0	206 191	-0,2	205 394	-0,4	200 710	-2,3
450105 3 Pääomasijoitukset	12 780 590	-0,2	12 769 190	-0,1	12 591 320	-1,4	12 570 830	-0,2	12 618 040	0,4	11 915 200	-5,6
450109 1												
4502 4 V a p a a	-1 709 375	-23,2	-1 268 768	-25,8	-1 180 141	-7,0	-974 897	-17,4	-526 034	-46,0	-1 326 681	152,2
450201 6 Aikaisempien tilikauden voitto tai tappio	-5 357 314	0,0	-5 236 891	-2,2	-5 240 314	0,1	-5 241 971	0,0	-5 248 724	0,1	-5 293 590	0,9
450202 8 Tilikauden voitto tai tappio	3 647 939	16,5	3 968 131	8,8	4 060 173	2,3	4 267 074	5,1	4 722 690	10,7	4 388 585	-7,1
450209 3												
Y H T E E N S Ä	617 276 811	0,6	624 983 775	1,2	608 633 437	-2,6	625 117 611	2,7	630 222 147	0,8	625 338 287	-0,8
60 0 Taseen ulkopuoliset sitoumukset	108 648 885	-2,5	111 027 127	2,2	109 674 738	-1,2	106 978 888	-2,5	110 072 887	2,9	114 480 613	4,0
6001 2 Asiakkaan puolesta kolmannen hyväksi annetut	64 254 755	-3,9	64 420 793	0,3	62 854 992	-2,4	61 618 105	-2,0	60 938 205	-1,1	63 747 345	4,6
600101 4 Vekselivastuut	1 644 906	-36,1	2 129 450	29,5	1 905 697	-10,5	2 035 315	6,8	2 034 076	-0,1	1 670 186	-17,9
600102 6 Takaukset ja pantit	61 074 215	-2,7	60 742 231	-0,5	59 473 779	-2,1	58 060 002	-2,4	57 358 925	-1,2	60 286 048	5,1
600109 1	1 535 633	0,6	1 549 112	0,9	1 475 516	-4,8	1 522 788	3,2	1 545 204	1,5	1 791 111	15,9
6002 4 Asiakkaan hyväksi annetut peruuttamattomat	44 394 124	-0,3	46 606 334	5,0	46 819 741	0,5	45 360 783	-3,1	49 134 682	8,3	50 733 268	3,3

1) ml. kolmista pankkien ulkomailta toimivat sivukonttorit;

2) Pankit 1997; lopullisia tilinpäätösfietoja

*) muutos negatiivisen ja positiivisen luvun välillä

(X) muutos suurempi kuin 999,9%

(Z) nimikkeellä ei ole tietoa vertailujankohitana

**) ennakko-osinko

Asetelma 2a:

OPKn jäsenosuuspankkien sekä paikallisuuspankkien TASEET 31.12.1997 sekä 31.12.1998

	OPKn jäsenosuuspankit 1)			Paikallisuuspankit			Osuuspankit yhteensä 2)		
	31.12.1997 1000 mk	31.12.1998 1000 mk	V%	31.12.1997 1000 mk	31.12.1998 1000 mk	V%	31.12.1997 1000 mk	31.12.1998 1000 mk	V%
Vastaavaa									
01 6 Käteiset varat	1 012 182	915 753	-9,5	92 684	107 205	15,7	1 104 866	1 022 958	-7,4
02 8 Saamiset luottolaitoksilta ja keskuspankeilta	16 391 118	15 882 384	-3,1	1 886 639	1 374 666	-27,1	18 277 757	17 257 050	-5,6
03 0 Saamiset yleisöltä ja julkisyhteisöltä	70 698 453	73 973 201	4,6	6 674 639	7 239 483	8,5	77 373 092	81 212 684	5,0
04 2 Leasingkohteet	794	487	-38,7				794	487	-38,7
05 5 Saamistodistukset	5 893 879	5 975 259	1,4	1 396 400	1 466 550	5,0	7 290 279	7 441 809	2,1
0501 7 Julkisyhteisöiltä	4 627 589	4 635 184	0,2	1 200 994	1 276 485	6,3	5 828 583	5 911 669	1,4
0509 4 Muilta	1 266 299	1 340 075	5,8	195 407	190 065	-2,7	1 461 706	1 530 140	4,7
06 7 Osakkeet ja osuudet	1 602 891	1 662 875	3,7	100 046	46 342	-53,7	1 702 937	1 709 217	0,4
07 9 Osakkeet ja osuudet konsernin osakkuusyrityksissä	11 301	11 181	-1,1	1 948	1 588	-18,5	13 249	12 769	-3,6
08 1 Osakkeet ja osuudet konserniyrityksissä	212 557	214 108	0,7	100	100	0,0	212 657	214 208	0,7
09 3 Aineettomat hyödykkeet	28 695	21 431	-25,3	4 195	6 867	63,7	32 890	28 298	-14,0
11 7 Aineelliset hyödykkeet	8 048 369	7 523 921	-6,5	448 277	451 206	0,7	8 496 646	7 975 127	-6,1
1101 9 Maa-alueet ja rakennukset	2 068 550	2 031 372	-1,8	201 544	205 988	2,2	2 270 094	2 237 360	-1,4
1102 1 Kiinteistöyhteisöjen osakkeet ja osuudet	5 610 588	5 128 899	-8,6	221 573	225 279	1,7	5 832 161	5 354 178	-8,2
1103 3 Koneet ja kalusto	278 726	276 415	-0,8	18 795	18 171	-3,3	297 521	294 586	-1,0
1109 6 Muut aineelliset hyödykkeet	90 501	87 235	-3,6	6 358	1 768	-72,2	96 859	89 003	-8,1
12 9 Osake-, sijoitusosuus, tai kantarahastoantisaamiset									
13 1 Muut varat	1 596 896	1 177 887	-26,2	37 055	28 506	-23,1	1 633 951	1 206 393	-26,2
14 3 Siirtosaamiset ja maksetut ennakot	1 544 854	1 515 456	-1,9	171 915	187 102	8,8	1 716 769	1 702 558	-0,8
19 4 YHT E E N S Ä	107 041 976	108 873 943	1,7	10 813 894	10 909 615	0,9	117 855 870	119 783 558	1,6

X

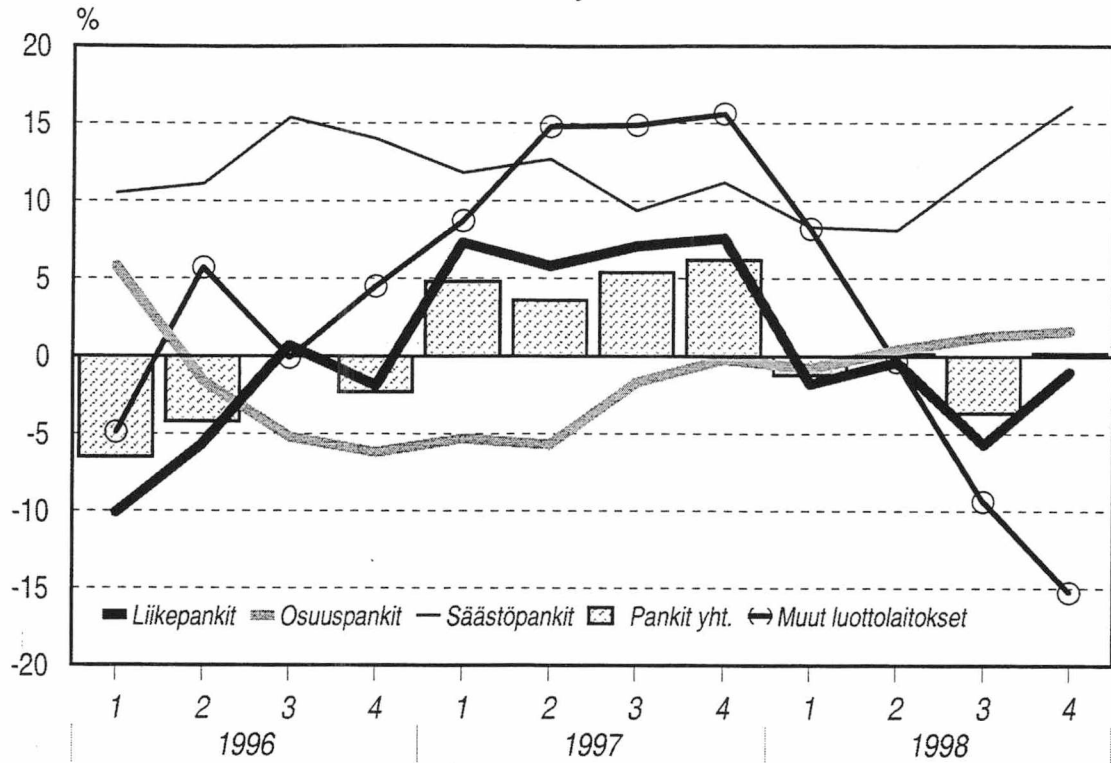
1) Osuuspankkikeskus OPK -osuuskunta
2) Pankit 1997; lopullisia tilinpäätösfietoja (vrt. Rahoitus 1999:5)

*) muutos negatiivisen ja positiivisen luvun välillä
(X) muutos suurempi kuin 999,9%

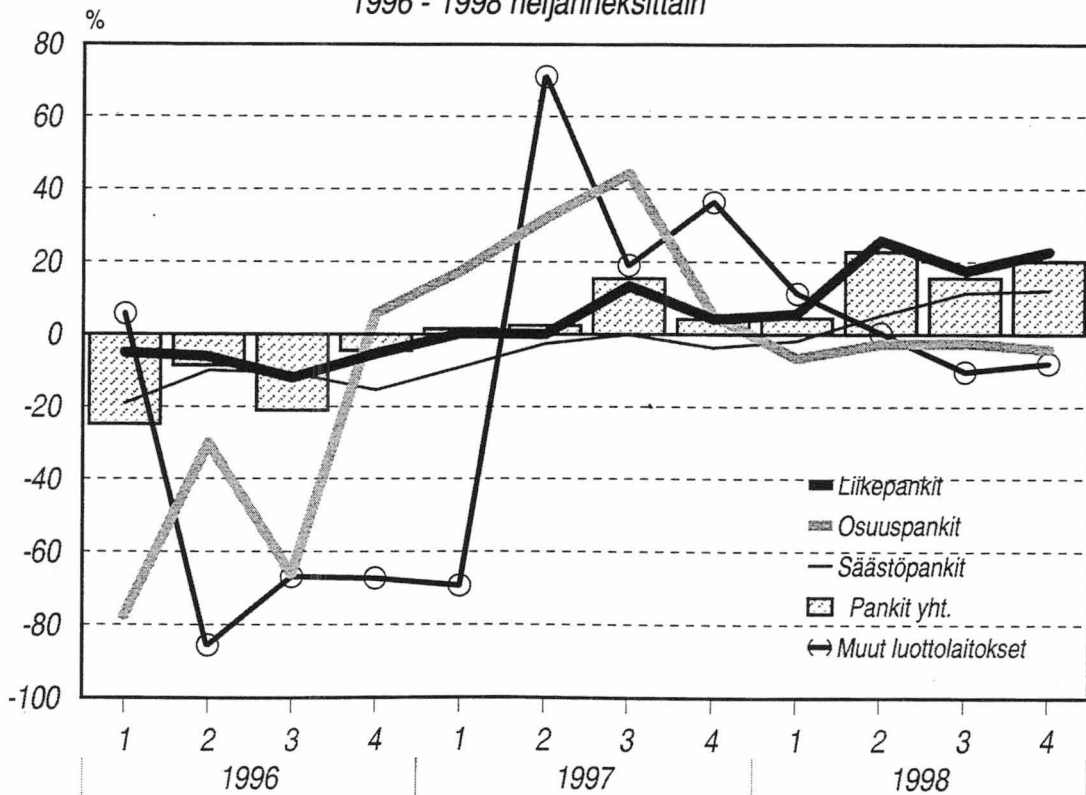
(Z) nimikkeellä ei ole tietoa vertailuajankohtana

..) ei vielä saatavissa; tarkentuvat vuosittainraportissa

Taseen muutos ed. vuoden vastaavasta ajankohdasta, %
1996 - 1998 neljänneksittäin



Taseen ulkopuolisten sitoumusten muutos ed.
vuoden vastaavasta ajankohdasta, %
1996 - 1998 neljänneksittäin



1000 mk

	Liikepankit	Osuuspankit	Säästöpankit	Kotimaiset pankit yhteensä	Muut luotto-laitokset	Omaisuu-den hoitoyhtiöt	Ulkomaiset luotto-laitokset
	C3	C3	C3	C3	C3	C3	C3
01	20 976 846	5 739 795	1 456 006	28 172 647	5 268 332	818 086	1 989 254
0101	5 195 729	413 377	45 810	5 654 916	229 427	214 000	838 880
0102	11 013 942	4 790 022	1 082 496	16 886 460	3 746 621	594 269	655 428
0103	4 422 384	483 051	322 853	5 228 288	1 316 237	7 197	489 293
0109	344 791	53 345	4 847	402 983	-23 953	2 620	5 653
02	2 034	118	-	2 152	445 748	-	33 859
03	13 464 587	1 844 804	484 024	15 793 415	4 246 809	764 119	1 732 894
0301	3 720 636	176 679	46 560	3 943 875	1 039 730	7 196	603 829
0302	3 991 351	1 293 897	361 354	5 646 602	56 731	460 666	407 761
0303	4 008 163	70 803	24 913	4 103 879	3 138 539	293 917	682 911
0304	1 252 358	234 553	30 430	1 517 341	122 809	1 223	-
0305	195 003	23 702	1 893	220 598	510	-	-
0306	297 076	45 170	18 874	361 120	-111 510	1 117	38 393
04	7 514 293	3 895 109	971 982	12 381 384	1 467 271	53 967	290 219
05	1 597 662	83 695	10 440	1 691 797	198 775	64 015	2 530
06	3 447 810	1 300 115	239 213	4 987 138	739 554	13 878	158 317
07	425 415	163 958	25 948	615 321	288 589	6 615	5 427
08	1 235 205	88 843	16 854	1 340 902	122 797	17 627	62 164
0801	807 344	78 754	4 968	891 066	122 785	17 616	-3 829
0802	427 861	10 089	11 886	449 836	12	11	65 993
09	1 005 376	627 535	134 919	1 767 830	110 991	856 906	6 575
10	5 714 315	2 235 523	626 655	8 576 493	678 528	181 742	435 515
1001	3 161 957	1 427 087	389 115	4 978 159	320 849	129 034	250 391
1002	2 552 358	808 436	237 540	3 598 334	357 679	52 708	185 124
11	573 993	225 917	136 827	936 737	73 395	1 166 972	29 877
12	1 464 785	1 674 524	199 124	3 338 433	116 797	754 707	47 498
13	712 415	590 667	31 149	1 334 231	5 474	1 051 749	355 469
14	3 734	179 901	214	183 849	7 868	577 970	-
16	5 905 689	924 807	353 491	7 183 987	1 468 737	-2 733 362	-353 981
17	179 554	2 739 892	5 737	2 925 183	14	-	10 932
18	4 908 252	1 286 008	146	6 194 406	71	-	1 025
19	1 176 991	2 378 691	359 082	3 914 764	1 468 680	-2 733 362	-344 074
20	110 152	68 403	-62 325	116 230	268 387	-	-4 578
21	-483 731	65 402	60 738	-357 591	475 454	-3 171	9 601
24	1 770 874	2 381 692	236 019	4 388 585	1 261 613	-2 730 191	-358 253

		1000 mk				
		Liikepankit	Osuuspankit	Säästöpankit	Kotinaiset pankit yhteensä	
		C3	C3	C3	C3	C3
01	6	4 464 824	842 005	804 582	6 111 411	
02	8	113 039 463	17 477 955	1 712 613	132 230 031	
0201	0	138 072	1 633 079	280 170	2 051 321	
0202	2	112 901 391	15 844 876	1 432 443	130 178 710	
03	0	210 619 024	80 840 146	18 381 259	309 840 429	
04	2	7 376	535	-	7 911	
05	5	91 210 137	7 649 614	6 311 268	105 171 019	
0501	7	46 528 351	5 785 886	4 099 068	56 413 305	
0509	4	44 681 786	1 863 728	2 212 200	48 757 714	
06	7	2 181 522	1 767 348	126 426	4 075 296	
07	9	15 280 246	12 616	5 523	15 298 385	
08	1	5 264 594	244 677	42 229	5 551 500	
0801	3	3 229 122	-	3 550	3 232 672	
0809	0	2 035 472	244 677	38 679	2 318 828	
09	3	390 273	29 876	31 441	451 590	
11	7	5 240 023	8 255 321	1 775 986	15 271 330	
1101	9	1 909 246	2 266 767	504 250	4 680 263	
110101	1	1 084 647	1 191 194	163 688	2 439 529	
110102	3	824 600	1 075 573	340 562	2 240 735	
1102	1	2 247 518	5 600 092	1 179 268	9 026 878	
110201	3	799 485	1 425 057	335 589	2 560 131	
110209	0	1 448 033	4 175 035	843 679	6 466 747	
1103	3	693 189	294 930	77 897	1 066 016	
1109	6	390 070	93 532	14 571	498 173	
12	9	-	-	-	-	
13	1	6 286 693	1 312 257	111 627	7 710 577	
1301	3	623 530	94 035	-41 680	675 885	
1302	5	1 113 779	211 621	20 667	1 346 067	
1303	7	4 549 384	1 006 601	132 640	5 688 625	
14	3	21 213 791	1 930 586	253 755	23 398 132	
1401	5	13 771 988	1 842 781	302 829	15 917 598	
1409	2	7 441 803	87 805	-49 074	7 480 534	
19	4	475 197 966	120 362 936	29 556 709	625 117 611	

0201 Muut kuin vaadittuun maksuttavat saamiset keskuspankeilta

0202 Saamiset luottolaitoksilta (L02)

03 Saamiset yleisöltä ja julkisyhteisöiltä (L03, T04, T10, T36)

04 Leasingkohteet

05 Saamistodistukset (L05, T05)

0501 Julkisyhteisöiltä

0509 Muilta

06 Osakkeet ja osuudet (L06, T19)

07 Osakkeet ja osuudet konsernin osakkuusyrityksissä (T19)

08 Osakkeet ja osuudet konserniyrityksissä

0801 Luottolaitoksissa

0809 Muissa

09 Aineettomat hyödykkeet (L07)

11 Aineelliset hyödykkeet

1101 Maa-alueet ja rakennukset (L08)

110101 Omassa käytössä olevat,

110102 Muut

1102 Kiinteistöyhteisöjen osakkeet ja osuudet

110201 Omassa käytössä olevat

110209 Muut

1103 Koneet ja kalusto

1109 Muut aineelliset hyödykkeet

12 Osake-, sijoitusosuus, tai kantarahastoantisaamiset

13 Muut varat

1301 Maksujenvälityssaamiset

1302 Takauksensaamiset

1303 Muut saamiset

14 Siirtosaamiset ja maksetut ennakot (L10)

1401 Korot

1409 Muut

19 YHT E E N S Ä (T36)

02 TASE
VASTATTAVAA

1000 mk

	Liikepankit	Osuuspankit	Säästöpankit	Kotimaiset pankit yhteensä
	C3	C3	C3	C3
31 9	Velat keskuspankeille ja luottolaitoksille	4 534 202	1 898 299	92 663 933
3101 1	Velat keskuspankeille	224 974	-	224 974
3102 3	Velat luottolaitoksille (L11)	86 006 458	1 898 299	92 438 959
32 1	Velat yleisölle ja julkisyhteisöille (L12, T07, T36)	214 671 392	23 775 031	336 505 700
33 3	Yleiseen liikkeeseen lasketut velkakirjat (T02, T08)	100 506 382	729 628	103 022 514
34 5	Muut velat	13 980 396	257 406	15 163 100
3401 7	Maksujenvälitysvelat	6 762 570	176 933	7 214 513
3409 4	Muut	7 217 826	80 473	7 948 587
35 8	Siirtovelat ja saadut ennakot (L14)	17 644 686	364 903	19 564 021
3501 0	Korot	10 037 754	289 993	11 400 148
3509 7	Muut	7 606 932	74 910	8 163 873
36 0	Pakolliset varaukset	627 234	62 304	689 538
3601 2	Eiäkevaraukset	95 700	15 473	111 173
3602 4	Muut varaukset	531 534	46 831	578 365
37 2	Vapaaehtoiset varaukset ja poistoero	477 982	256 742	1 956 503
38 4	Velat, joilla on huonompi etuoikeus kuin muilla veloilla (L16)	16 873 802	434 225	20 335 121
45 9	Oma pääoma	24 184 660	1 840 475	35 217 181
4501 1	Sidottu	25 353 809	1 066 002	36 192 078
450101 3	Osake-, osuus- tai peruspääoma	12 312 286	413 066	14 846 092
450102 5	Sijoitusosuuspääoma, kantarahasto tai lisipääoma	1 458	1	1 459
450103 7	Vararahasto	4 918 022	593 667	8 567 506
450104 9	Arvonkorotusrahaso	22 013	31 668	206 191
450105 2	Pääomasijoitukset	8 100 030	27 600	12 570 830
450109 0		-	-	-
4502 3	V a p a a	-1 169 149	774 473	-974 897
450201 5	Aikaisempien tilikausien voitto tai tappio	-3 950 733	465 230	-5 241 971
450202 7	Tilikauden voitto tai tappio	2 781 584	309 243	4 267 074
450209 2		-	-	-
49 7	Y H T E E N S Ä (T36)	475 197 966	29 556 709	625 117 611
60 0	Taseen ulkopuoliset sitoumukset	97 289 724	1 434 381	106 978 888
6001 2	Asiakkaan puolesta kolmannen hyväksi annetut sitoumukset	56 864 197	476 924	61 618 105
600101 4	Vekselivastuut	2 035 315	-	2 035 315
600102 6	Takaukset ja panit	53 306 094	476 924	58 060 002
600109 1		1 522 788	-	1 522 788
6002 4	Asiakkaan hyväksi annetut peruuttamattomat sitoumukset	40 425 527	957 457	45 360 783

		1000 mk					
		Läikepankit	Osuuspankit	Säästöpankit	Kotimaiset pankit yhteensä		
		C3	C3	C3	C3		
01	6 Käteiset varat (L01)	4 027 705	1 018 026	708 055	5 753 786		
02	8 Saamiset luottolaitoksilta ja keskuspankeilta	114 191 749	17 139 445	1 807 555	133 138 749		
0201	0 Muut kuin vaadittaessa maksettavat saamiset keskuspankeilta	142 263	1 662 112	284 315	2 088 690		
0202	2 Saamiset luottolaitoksilta (L02)	114 049 486	15 477 333	1 523 240	131 050 059		
03	0 Saamiset yleisöltä ja julkisyhteisöiltä (L03, T04, T10, T36)	214 406 908	80 972 141	18 580 905	313 959 954		
04	2 Leasingkohteet	7 165	508	-	7 673		
05	5 Saamistodistukset (L05, T05)	91 393 269	7 592 929	7 316 836	106 303 034		
0501	7 Julkisyhteisöiltä	41 286 817	5 833 831	4 308 684	51 429 332		
0509	4 Muilta	50 106 452	1 759 098	3 008 152	54 873 702		
06	7 Osakkeet ja osuudet (L06, T19)	2 085 814	1 768 032	127 345	3 981 191		
07	9 Osakkeet ja osuudet konsernin osakkuusyrityksissä (T19)	7 590 144	12 676	5 523	7 608 343		
08	1 Osakkeet ja osuudet konserniyrityksissä	5 242 590	243 172	42 169	5 527 931		
0801	3 Luottolaitoksissa	3 187 282	-	3 550	3 190 832		
0809	0 Muissa	2 055 308	243 172	38 619	2 337 099		
09	3 Aineettomat hyödykkeet (L07)	393 126	31 103	31 699	455 928		
11	7 Aineelliset hyödykkeet	5 212 353	8 178 972	1 774 974	15 166 299		
1101	9 Maa-alueet ja rakennukset (L08)	1 906 849	2 214 488	499 715	4 621 052		
110101	1 Omassa käytössä olevat,	1 086 299	1 185 849	165 985	2 438 133		
110102	3 Muut	820 550	1 028 638	333 732	2 182 920		
1102	1 Kiinteistöyhteisöjen osakkeet ja osuudet	2 239 826	5 577 792	1 181 290	8 998 908		
110201	3 Omassa käytössä olevat	794 675	1 415 312	341 486	2 551 473		
110209	0 Muut	1 445 151	4 162 480	839 807	6 447 438		
1103	3 Koneet ja kalusto	682 932	295 731	79 006	1 057 669		
1109	6 Muut aineelliset hyödykkeet	382 746	90 961	14 963	488 670		
12	9 Osake-, sijoitusosuus, tai kantarahastoantisaamiset	-	-	-	-		
13	1 Muut varat	13 869 327	1 234 492	578 397	15 682 216		
1301	3 Maksujenvälityssaamiset	1 412 684	24 107	45 074	1 481 865		
1302	5 Takausaamiset	1 059 605	207 458	20 527	1 287 590		
1303	7 Muut saamiset	11 397 038	1 002 927	512 796	12 912 761		
14	3 Siirtoamiset ja maksetut ennakot (L10)	20 531 374	1 849 078	256 591	22 637 043		
1401	5 Korot	14 104 782	1 732 046	306 357	16 143 185		
1409	2 Muut	6 426 592	117 032	-49 766	6 493 858		
19	4 YHTIEN SÄ (T36)	478 951 524	120 040 574	31 230 049	630 222 147		

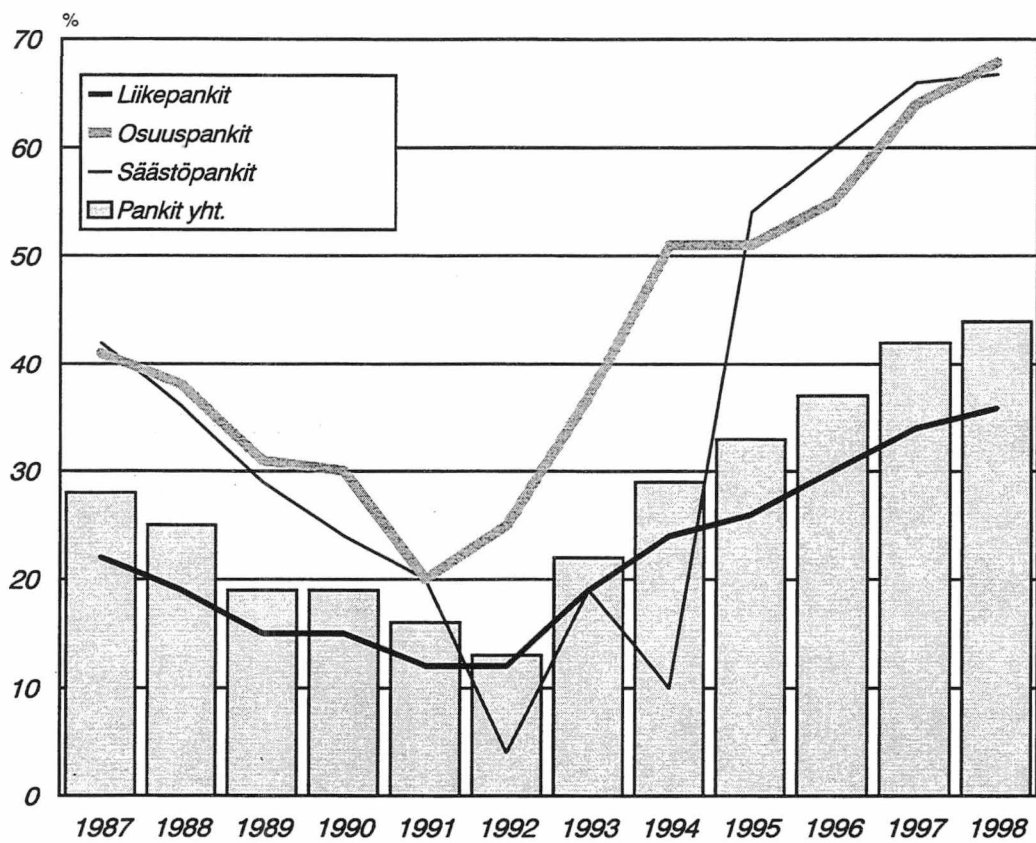
	Liikepankit	Osuuspankit	Säästöpankit	Kotimaiset pankit yhteensä	C3
31	9	Velat keskuspankeille ja luottolaitoksille			
3101	1	Velat keskuspankeille	2 771 003	95 210 030	C3
3102	3	Velat luottolaitoksille (L11)	2 771 003	912 617	
32	1	Velat yleisölle ja julkisyhteisöille (L12, T07, T36)	23 940 425	94 297 413	
33	3	Yleiseen tiikkeen lasketut velkakirjat (T02, T08)	701 688	333 372 851	
34	5	Muut velat	879 762	109 334 669	
3401	7	Maksujenvälitysvelat	445 008	14 062 083	
3409	4	Muut	434 754	8 672 958	
35	8	Siirtovelat ja saadut ennakot (L14)	379 617	5 389 125	
3501	0	Korot	312 668	19 610 030	
3509	7	Muut	66 949	12 082 677	
36	0	Pakolliset varaukset		7 527 353	
3601	2	Eläkevaraukset		668 713	
3602	4	Muut varaukset		111 536	
37	2	Vapaaehtoiset varaukset ja poistoero		557 177	
38	4	Velat, joilla on huonompi etuisuus kuin muilla veloilla (L16)	256 722	1 947 003	
45	9	Oma pääoma	434 221	20 270 247	
4501	1	Sidottu	1 866 611	35 746 521	
450101	3	Osake-, osuus- tai peruspääoma	1 064 251	36 272 555	
450102	5	Sijoitusosuuspääoma, kantarahasto tai lisipääoma	413 066	14 880 159	
450103	7	Vararahasto		1 459	
450104	9	Arvonkorotusrahasto	593 667	8 567 503	
450105	2	Pääomasijoitukset	30 917	205 394	
450109	0		26 600	12 618 040	
4502	3	V a p a a			
450201	5	Aikaisempien tilikausien voitto tai tappio	802 360	-526 034	
450202	7	Tilikauden voitto tai tappio	462 031	-5 248 724	
450209	2		340 329	4 722 690	
49	7	Y H T E N S Ä (T36)	31 230 049	630 222 147	
60	0	Taseen ulkopuoliset sitoumukset	1 459 918	110 072 887	
6001	2	Asiakkaan puolesta kolmannen hyväksi annetut sitoumukset	473 901	60 938 205	
600101	4	Vekselivastuut		2 034 076	
600102	6	Takaukset ja panit	473 901	57 358 925	
600109	1			1 545 204	
6002	4	Asiakkaan hyväksi annetut peruuttamattomat sitoumukset	986 017	49 134 682	

1000 mk

		Liikepankit	Osuuspankit	Säästöpankit	Kotimaiset pankit yhteensä	Muut luotto-laitokset	Omaisuu-den-hoito-yhtiöt	Ulkomaiset luotto-laitokset
		C3	C3	C3	C3	C3	C3	C3
01	6	12 538 717	1 022 958	1 347 914	14 909 589	3 413	34	1 269 913
02	8	106 111 037	17 257 050	1 707 354	125 075 441	4 536 688	1 936 223	18 118 453
0201	0	131 796	1 499 312	-	1 631 108	-	-	-
0202	2	105 979 241	15 757 738	1 707 354	123 444 333	4 536 688	1 936 223	18 118 453
03	0	224 786 167	81 212 684	18 869 131	324 867 982	59 571 149	13 176 706	11 135 052
04	2	3 886	487	-	4 373	7 733 901	-	505 436
05	5	82 599 384	7 441 809	6 711 889	96 753 082	20 094 196	129 881	14 052 850
0501	7	39 803 481	5 911 669	4 262 173	49 977 323	4 973 677	-	2 958 810
0509	4	42 795 903	1 530 140	2 449 716	46 775 759	15 120 519	129 881	11 094 040
06	7	1 858 445	1 709 217	142 857	3 710 519	58 992	1 453 387	269 098
07	9	3 327 006	12 769	5 523	3 345 298	158 987	2 004	-
08	1	5 095 532	214 208	48 849	5 358 589	116 597	320 902	71 761
09	3	395 155	28 298	31 261	454 714	71 792	565	11 942
11	7	5 176 724	7 975 127	1 688 524	14 840 375	470 334	4 175 971	61 199
1101	9	1 903 379	2 237 360	480 746	4 621 485	69 983	809 804	-
1102	1	2 250 944	5 354 178	1 104 224	8 709 346	325 615	3 362 329	2 250
1103	3	664 532	294 586	79 013	1 038 131	62 297	3 486	44 015
1109	6	357 869	89 003	24 541	471 413	12 439	352	14 934
12	9	-	-	-	-	-	-	-
13	1	11 884 039	1 206 393	43 624	13 134 056	844 070	101 750	932 067
14	3	20 857 723	1 702 558	323 988	22 884 269	2 872 079	891 817	4 041 127
19	4	474 633 815	119 783 558	30 920 914	625 338 287	96 532 198	22 189 240	50 468 898

	Liikepankit	Osuuspankit	Säästöpankit	Kotimaiset pankit yhteensä	Muut luotto-laitokset	Omaisuiden-hoitoyhdistöt	Ulkomaiset luotto-laitokset
	C3	C3	C3	C3	C3	C3	C3
31	86 468 853	4 175 857	3 060 409	93 705 119	28 746 613	18 890	8 541 920
3101	21 397	-	-	21 397	-	-	-
3102	86 447 456	4 175 857	3 060 409	93 683 722	28 746 613	18 890	8 541 920
32	217 296 944	98 420 037	24 258 663	339 975 644	1 993 628	11 940 605	12 844 024
33	106 138 395	1 700 643	615 253	108 454 291	47 338 549	5 090 276	22 196 233
34	9 584 498	571 627	365 774	10 521 899	1 427 519	94 535	3 319 522
35	14 884 337	885 939	163 397	15 933 673	4 392 258	131 795	3 814 336
36	736 133	48 694	5 000	789 827	16 364	1 725 512	-
37	367 823	1 136 604	317 022	1 821 449	1 266 310	-	20 031
38	16 303 540	3 056 220	384 725	19 744 485	2 193 647	2 458	-
45	22 853 292	9 787 937	1 750 671	34 391 900	9 157 310	3 185 169	-267 168
4501	25 454 827	9 180 945	1 082 809	35 718 581	6 703 197	25 547 307	115 359
450101	12 378 799	2 207 618	423 425	15 009 842	2 658 859	4 408 694	-
450102	1 458	-	1	1 459	-	-	89 318
450103	4 932 757	3 052 989	605 624	8 591 370	3 945 511	19 349 774	-
450104	22 013	149 138	29 559	200 710	68 827	-	-
450105	8 119 800	3 771 200	24 200	11 915 200	30 000	1 788 839	26 041
450109	-	-	-	-	-	-	-
4502	-2 601 535	606 992	667 862	-1 326 681	2 454 113	-22 362 138	-382 527
450201	-3 950 733	-1 774 700	431 843	-5 293 590	1 192 500	-19 631 947	-24 126
450202	1 770 874	2 381 692	236 019	4 388 585	1 261 613	-2 730 191	-358 401
450209	-421 676	-	-	-421 676	-	-	-
49	474 633 815	119 783 558	30 920 914	625 338 287	96 532 198	22 189 240	50 468 898
60	104 917 485	8 213 461	1 349 667	114 480 613	20 053 495	334 428	37 237 196
6001	59 274 347	4 010 086	462 912	63 747 345	2 279 435	334 314	3 103 300
6002	45 643 138	4 203 375	886 755	50 733 268	17 774 060	114	34 133 896

Rahoituskate/korkotuotot % * vuosina 1987-1998**



* vuodesta 1995 alkaen rahoituskate/korkotuotot

** pl. ulkomaisten pankkien sivukonttorit Suomessa

Prosenttia (%)

Muutos ajankohdasta: 01.01.- 31.12.1997

		Liikepankit	Osuuspankit	Säästöpankit	Kotimaiset pankit yhteensä	Muut luotto-laitokset	Omaisuu-den-hoitoyhtiöt	Ulkomaiset luotto-laitokset	
		C3	C3	C3	C3	C3	C3	C3	
01	4	Korkotuotot (T35)	3,96	-0,13	11,50	3,46	-11,50	-6,36	-3,14
0101	6	Saamisista luottolaitoksilta ja keskuspankeilta (L02)	6,88	54,42	7,90	9,35	10,67	-22,55	-16,64
0102	8	Saamisista yleisöitä ja julkisyhteisöiltä	6,24	-1,50	13,87	4,36	-9,19	4,47	76,54
0103	0	Saamistodistuksista (L04)	-9,47	-10,20	8,67	-8,60	-16,53	-71,92	-27,21
0109	3	Muut korkotuotot	439,01	-32,12	-68,88	154,84	*	-7,68	43,70
02	6	Leasingtoiminnan nettotuotot	70,64	-82,20	-	16,01	2,44	-	54,69
03	8	Korkokulut (T35)	1,56	-11,64	9,78	0,04	-8,39	-6,87	-7,94
0301	0	Veloista luottolaitoksille ja keskuspankeille (L08)	-7,20	5,08	101,24	-6,11	24,72	-44,02	-28,40
0302	2	Veloista yleisölle ja julkisyhteisöille (L09)	4,65	-11,27	4,59	0,51	-21,81	14,08	11,60
0303	4	Yleiseen liikkeeseen lasketuista velkakirjoista (L10)	10,02	-25,26	26,97	9,22	-13,54	-15,88	6,95
0304	6	Veloista, joilla on huonompi etuoikeus kuin muilla veloilla	-3,68	-16,71	-34,94	-6,83	-19,63	-97,71	-
0305	9	Pääomasijoituksista	-8,41	-11,73	-62,81	-9,90	(Z)	-	-
0306	1	Muut korkokulut	6,75	-22,69	(X)	6,99	(108,91)	1,64	9,22
04	0	RAHOITUSKATE	8,57	6,42	12,38	8,17	-16,27	1,55	50,23
05	3	Osinkotuotot (L15)	207,48	36,02	11,54	186,51	165,32	203,68	-49,83
06	5	Palkkiotuotot (L16)	10,25	3,36	12,72	8,48	3,02	-31,95	31,51
07	7	Palkkiokulut (L17)	85,29	-0,99	13,91	47,22	19,29	-21,94	-15,48
08	9	Arvopaperikaupan ja valuuttatoiminnan kate	-23,39	-29,53	79,18	-23,28	77,47	-97,15	173,85
0801	1	Arvopaperikaupan kate	-38,69	-28,02	*	-37,45	75,18	-97,15	(92,25)
0802	3	Valuuttatoiminnan kate	44,80	-39,41	5,91	39,11	*	-77,55	-8,50
09	1	Muut toimintatuotot (L19)	7,18	6,86	11,74	7,40	-24,04	-12,21	380,28
10	3	Hallintokulut (L20)	11,30	2,35	8,95	8,65	-4,41	-20,08	28,27
1001	5	Henkilökulut	12,15	-0,06	6,67	7,94	-16,45	-20,22	23,79
1002	7	Muut hallintokulut	10,27	6,90	12,91	9,66	9,76	-19,74	34,87
11	5	Poistot (L21)	7,21	-1,63	101,56	12,46	-15,79	848,70	-3,45
12	7	Muut toimintakulut (L22)	-14,90	0,23	6,11	-6,74	-18,30	-20,86	2,49
13	9	Luotto- ja takaustappiot (T14)	-30,62	-41,71	-49,72	-36,53	-96,94	242,82	(X)
14	1	Muiden kuin luovutettavaksi tarkoitettujen arvopapereiden arvonalennukset	-93,37	38,23	-98,27	-7,56	21,61	9,33	-
16	6	Liikevoitto	33,77	209,15	22,40	43,60	5,42	(496,44)	(290,88)
17	8	Satunnaiset tuotot (L25)	900,86	199,54	-42,57	210,32	-96,65	-100,00	(X)
18	0	Satunnaiset kulut (L26)	(X)	(X)	-86,00	(X)	47,92	-100,00	81,42
19	2	Tulos ennen tilinpäätössiirtoja ja veroja	-72,95	107,96	20,60	-32,42	5,39	(496,94)	(279,12)
20	4	Vapaaehtoisten varausten ja poistoeron muutos (lisäys -; vähennys+)	*	*	(157,99)	*	*	-	*
21	6	Välittömät verot (T16)	*	-79,87	10,80	*	128,16	*	-37,44
24	2	TILIKAUDEN VOITTO TAI TAPPIO	-54,61	191,91	7,89	-11,10	69,68	(496,20)	(339,38)

		Liikepankit	Osuuspankit	Säästöpankit	Kotimaiset pankit yhteensä	Muut luotto-laitokset	Omaisuu-den hoitoyhtiöt	Ulkomaiset luotto-laitokset
		C3	C3	C3	C3	C3	C3	C3
01	6 Käteiset varat (L01)	63,76	-7,41	147,23	60,20	149,49	-55,84	307,01
02	8 Saamiset luottolaitoksilta ja keskuspankeilta	-12,43	-5,58	2,34	-11,37	-41,04	-54,38	-28,42
0201	0 Muut kuin vaadittaessa maksettavat saamiset keskuspankeilta	-95,52	-7,31	-100,00	-66,18	-100,00	-	-
0202	2 Saamiset luottolaitoksilta (L02)	-10,36	-5,42	21,40	-9,43	-41,04	-54,38	-28,42
03	0 Saamiset yleisöltä ja julkisyhteisöiltä (L03, T04, T10, T36)	14,17	4,96	17,90	11,92	-9,14	-22,47	47,79
04	2 Leasingkohteet	-60,45	-38,66	-	-58,82	17,71	-	37,00
05	5 Saamistodistukset (L05, T05)	-16,72	2,08	12,78	-13,94	-29,28	(X)	33,64
0501	7 Julkisyhteisöiltä	-17,41	1,43	-4,76	-14,57	-22,41	-	-44,08
0509	4 Muilta	-16,07	4,68	65,97	-13,26	-31,28	(X)	112,34
06	7 Osakkeet ja osuudet (L06, T19)	-22,49	0,37	4,74	-12,42	-78,67	-2,17	183,40
07	9 Osakkeet ja osuudet konsernin osakkuusyrityksissä (T19)	-77,91	-3,62	0,00	-77,82	-40,64	79,57	-
08	1 Osakkeet ja osuudet konserniyrityksissä	-5,02	0,73	17,60	-4,64	-61,00	-71,68	(X)
09	3 Aineettomat hyödykkeet (L07)	-13,20	-13,96	8,27	-12,05	-21,30	-49,96	-39,41
11	7 Aineelliset hyödykkeet	-5,13	-6,14	-7,46	-5,94	-16,73	-28,13	-0,45
1101	9 Maa-alueet ja rakennukset (L08)	-2,00	-1,44	-8,02	-2,40	-38,84	-40,27	-
1102	1 Kiinteistöyhteisöjen osakkeet ja osuudet	-0,22	-8,20	-9,55	-6,44	-7,25	-24,44	0,00
1103	3 Koneet ja kalusto	-14,14	-0,99	13,81	-9,01	-15,54	-24,23	-2,42
1109	6 Muut aineelliset hyödykkeet	-26,13	-8,11	107,94	-20,52	-51,39	-6,63	5,79
12	9 Osake-, sijoitusosuuus, tai kantarahastoantisaamiset	-	-	-	-	-	-	-
13	1 Muut varat	95,62	-26,17	-49,96	68,47	458,11	42,86	-34,75
14	3 Siirtosaamiset ja maksetut ennakot (L10)	5,01	-0,83	-2,79	4,44	-28,78	-4,74	-4,99
19	4 YHTEENSÄ (T36)	-1,03	1,64	16,13	0,20	-15,27	-27,67	1,14

	Liikepankit	Affärspanker			Commercial banks
	Osuuspankit	Andelsbanker			Co-operative banks
	Säästöpankit	Sparbanker			Savings banks
	Muut luottolaitokset	Övriga kreditinstitut			Other credit institutions
	Omaisuu denhoitoyhtiöt	Egendomsförvaltningsbolag			Asset management companies
	Ulkomaiset luottolaitokset	Utländska kreditinstitut			Foreign credit institutions
01	Tuloslaskelma	Resultaträkning			Profit and loss account
	Korkotuotot	Räntefaktör			Interest income
01 01 4	Saamisista luottolaitoksilta ja keskuspankeilta	Fordringar på kreditinstitut och centralbanker			Claims on credit institutions and central banks
01 01 6	Saamisista yleisöltä ja julkisyhteisöiltä	Fordringar på allmänheten och offentliga samfund			Claims on the public and public sector entities
01 02 8	Saamisista yleisöltä ja julkisyhteisöiltä	Fordringsbevis			Debt securities
01 03 0	Saamistodistuksista	Övriga räntefaktörer			Other interest income
01 09 3	Muut korkotuotot				
02	Leasingtoiminnan nettotuotot	Leasingnetto			Net income from leasing operations
03	Korkokulut	Räntekostnader			Interest expenses
03 01 0	Veloista luottolaitoksille ja keskuspankeille	Skulder till kreditinstitut och centralbanker			Liabilities to credit institutions and central banks
03 02 2	Veloista yleisölle ja julkisyhteisöille	Skulder till allmänheten och offentliga samfund			Liabilities to the public and public sector entities
03 03 4	Yleiseen liikk-lasketuista velkakirjoista	Skuldbrev emitterade till allmänheten			Debt securities issued to the public
03 04 6	Veloista, joilla on huonompi etuoikeus kuin muilla veloilla	Efterställda skulder			Subordinated liabilities
03 05 9	Pääomasijoituksista	Kapitalinvesteringar			Capital investments
03 06 1	Muut korkokulut	Övriga räntekostnader			Other interest expenses
04	RAHOITUSKATE	FINANSNETTO			NET INCOME FROM FINANCIAL OPERATIONS
05	Osinkotuotot	Dividendintäkter			Dividend income
06	Palkkiotuotot	Provisionsintäkter			Commission income
07	Palkkiokulut	Provisionskostnader			Commission expenses
08	Arvopaperikaupan ja valuuttatoiminnan kate	Värdepappershandel och valutaverksamhet, netto			Net income from securities transactions and foreign exchange dealing
08 01 1	Arvopaperikaupan kate	Värdepappershandel			Net income from securities transactions
08 01 3	Saamistodistuksista	Fordringsbevis			Debt securities
08 01 02 5	Osakkeista ja osuuksista	Aktier och andelar			Shares and participations
08 01 09 0	Muista	Övriga			Other
08 02 3	Valuuttatoiminnan kate	Valutaverksamhet			Net income from foreign exchange dealing
09	Muut toimintatuotot	Övriga rörelseintäkter			Other operating income
10	Hallintokulut	Administrationskostnader			Administrative expenses
10 01 5	Henkilökulut	Personalkostnader			Staff costs
10 01 01 7	Palkat	Löner			Wages and salaries
10 01 01 7	Eläkekulut	Pensioner			Pension costs
10 01 02 9	Sosiaalikulut	Socialkostnader			Social security costs
10 01 03 1	Muut henkilökulut	Övriga personalkostnader			Other staff -related costs
10 01 04 3	Muut hallintokulut	Övriga administrationskostnader			Other administrative expenses

11	5	Poistot	Avskrivningar	Depreciation	
12	7	Muut toimintakulut	Övriga rörelsekostnader	Other operating expenses	
13	9	Luotto- ja takaustappiot	Kredit- och garantiförluster	Loan and guarantee losses	
14	1	Muiden kuin luovutettavaksi tarkoitettujen arvopapereiden arvonalennukset	Nedskrivningar av värdepapper avsedda att stadigvarande innehållas i rörelsen	Write-offs on securities held as financial fixed assets	
16	6	LIIVEVOITTO	RÖRELSEVINST	NET OPERATING PROFIT	
17	8	Satunnaiset tuotot	Extraordinära intäkter	Extraordinary income	
18	0	Satunnaiset kulut	Extraordinära kostnader	Extraordinary expenses	
19	2	TULOS ENNEN TILINPÄÄTÖS-SIIRTOJA JA VEROJA	RESULTAT FÖRE BOKSLUTS-DISPOSITIONER OCH SKATTER	PROFIT/LOSS BEFORE APPROPRIATIONS AND TAXES	
20	4	Vapaaehtoisten varausten ja poistoeron muutos	Ökning eller minskning av frivilliga reserveringar och avskrivningsdifferens	Increase or decrease in voluntary provisions and depreciation difference	
21	6	Välittömät verot	Direkta skatter	Direct taxes	
24	2	TILIKAUDEN VOITTO TAI TAPPIO	RÄKENSKAPSPERIODENS VINST ELLER FÖRLUST	PROFIT OR LOSS FOR THE FINANCIAL YEAR	
02		Tase	Balansräkning	Balance sheet	
		Vastaavaa	Aktiva	Assets	
01	6	Käteiset varat	Kontanta medel	Liquid assets	
02	8	Saamiset luottolaitoksilta ja keskuspankeilta	Fordringar på kreditinstitutt och centralbanker	Claims on credit institutions and central banks	
02	01	Muut kuin vaadittaessa maksettavat saamiset keskuspankeilta	Andra än på anfordran betalbara fordringar på centralbanker	Claims on central banks other than those repayable on demand	
02	02	Saamiset luottolaitoksilta	Fordringar på kreditinstitutt	Claims on credit institutions	
02	02	01	På anfordran betalbara	Claims on credit institutions repayable on demand	
02	02	09	1 Muut saamiset luottolaitoksilla	Övriga fordringar på kreditinstitutt	Other claims on credit institutions
03	0	Saamiset yleisöitä ja julkisyhteisöitä	Fordringar på allmänheten och offentliga samfund	Claims on the public and public sector entities	
04	2	Leasingkohteet	Leasingobjekt	Leasing assets	
05	5	Saamistodistukset	Fordringsbevis	Debt securities	
05	01	Julkisyhteisöitä	Offentliga samfund	Public sector entities	
05	09	4 Muilta	Övriga	Other	

06	7	Osakkeet ja osuudet	Aktier och andelar	Shares and partnerships
07	9	Osakkeet ja osuudet konsernin osakkuus-yrityksissä	Aktier och andelar i intresseföretag i koncernen	Shares and particip. in the group's associated undertakings
08	1	Osakkeet ja osuudet tytäryrityksissä	Aktier och andelar i koncernföretag	Shares and participations in group undertakings
08	01	Luottolaitoksissa	Kreditinstitutt	Credit institutions
08	09	Muissa tytäryrityksissä	Övriga	Other
09	3	Aineettomat hyödykkeet	Immateriella	Intangible assets
11	7	Aineelliset hyödykkeet	Materiella tillgångar	Tangible assets
11	01	Maa-alueet ja rakennukset	Jordområden och byggnader	Land and buildings
11	01	Omassa käytössä olevat	I eget bruk	In own use
11	01	Muut	Övriga	Other
11	02	Käinteistöyhteisöjen osakkeet ja osuudet	Aktier och andelar i fastighetssammanslutningar	Shares and participations in real estate corporations
11	02	Omassa käytössä olevat	I eget bruk	In own use
11	02	Muut	Övriga	Other
11	03	Koneet ja kalusto	Maskiner och inventarier	Machinery and equipment
11	09	Muut aineelliset hyödykkeet	Övriga materiella tillgångar	Other tangible assets
12	9	Osake-, sijoitusosuu- tai kantarahasto-antisaimiset	Aktie-, placeringsandels- eller grundfonds-emissionsfordringar	Claims in respect of share, investment share capital and original fund issues
13	1	Muut varat	Övriga tillgångar	Other assets
13	01	Maksujenvälityssaamiset	Betalningsförmedling	Cash items in the process of collection
13	02	Takausaamiset	Garantifordringar	Guarantee claims
13	03	Muut saamiset	Övriga	Other claims
14	3	Siirtosaamiset ja maksetut ennakot	Resultatregleringar och förskottsbetalningar	Accrued income and prepayments
14	01	Korot	Räntor	Interest
14	09	Muut	Övriga	Other
19	4	YHTEENSÄ	SUMMA	TOTAL
		Vastattavaa	Passiva	Liabilities
31	9	Velat luottolaitoksille ja keskuspankille	Skulder till kreditinstitutt och centralbanker	Liabilities to credit institutions and central banks
31	01	Velat keskuspankeille	Skulder till centralbanker	Liabilities to central banks
31	02	Velat luottolaitoksille	Skulder till kreditinstitutt	Liabilities to credit institutions
31	02	Vaadittaessa maksettavat velat luottolaitoksille	Vid anfordran betalbara	Repayable on demand
31	02	Muut velat luottolaitoksille	Övriga skulder till kreditinstitutt	Other liabilities to credit institutions

32	1	Velat yleisölle ja julkisyhteisölle	Skulder till allmänheten och offentliga samfund	Liabilities to the public and public sector entities
32	01	Talletukset	Depositioner	Deposits
32	01	Vaadittaessa maksettavat talletukset	På anfordran betalbara	Repayable on demand
32	01	Muut talletukset	Övriga	Other deposits
32	09	Muut velat yleisölle ja julkisyhteisölle	Övriga skulder	Other liabilities to the public and public sector entities
33	3	Yleiseen liikkeeseen lasketut velkakirjat	Skuldebrev emitterade till allmänheten	Debt securities issued to the public
33	01	Joukkovelkakirjalainat	Masskuldebrevslån	Bonds
33	09	Muut	Övriga	Other
34	5	Muut velat	Övriga skulder	Other liabilities
34	01	Maksujenvälitysvelat	Betalningsförmedling	Cash items in the process of collection
34	09	Muut velat	Övriga	Other liabilities
35	8	Siirtovelat ja saadut ennakot	Resultatregleringar och förskovtsbetalningar	Accrued expenses and deferred income
35	01	Korot	Räntor	Interest
35	09	Muut	Övriga	Other
36	0	Pakolliset varaukset	Obligatoriska reservert	Compulsory provisions
36	01	Eiäkevaraukset	Pensionereserv	Pension provisions
36	02	Muut varaukset	Övriga obligatoriska reservert	Other provisions
37	2	Vapaaehtoiset varaukset ja poistoero	Frivilliga reservert och avskrivningsdifferens	Voluntary provisions and depreciation difference
38	4	Velat, joilla on huomompi etuoikeus kuin muilla veloilla	Efterställda skulder	Subordinated liabilities
45	9	OMA PÄÄOMA:	EGET KAPITAL:	EQUITY CAPITAL
45	01	Sidottu	Bundet	Restricted
45	01	Osake-, osuus- tai peruspääoma	Aktie-, andels- eller grundkapital	Share, cooperative or basic capital
45	01	Sijoitusosuuspääoma, kantarahasto tai listipääoma	Placeringskapital, grundfond eller tilläggskapital	Investment share capital/original fund/additional capital
45	01	Vararahasto	Reservfond	Reserve fund
45	01	Arvonkorotusrahasto	Uppskrivningsfond	Revaluation reserve
45	01	Pääomasijoitukset	Kapitalinvesteringar	Capital investments
45	01	Vapaa	Fritt	Distributable
45	02	Aikaisempien tilikausien voitto tai tappio	Balanserad vinst eller förlust	Profit or loss brought forward
45	02	Tilikauden voitto tai tappio	Räkenskapsperiodens vinst eller förlust	Profit or loss for the financial year
45	02			
49	7	Y H T E E N S Ä	S U M M A	TOTAL LIABILITIES
60	0	Taseen ulkopuoliset sitoumukset	Förbindelser utanför balansräkningen	Off-balance sheet items
60	01	Asiakkaan puolesta kolmannen hyväksi annetut sitoumukset	Förbindelser för kundens räkning till förmån för tredje part	Commitments given to third parties on behalf of customers
60	01	Vekselivastuut	Växelsvar	Bills of exchange
60	01	Takaukset ja pantit	Garantier och pantit	Guarantees and pledges
60	02	Asiakkaan hyväksi annetut peruuttamattomat sitoumukset	Odierkalleitiga förbindelser till förmån för kund	Irrevocable commitments given on behalf of a customer

L		Tuloslaskelman liitetietoja	Noter av resultaträkningen	Notes to the profit and loss account
OSINKOTUOTOOT				
L15	D	Osinkotuotoit	DIVIDENDINTÄKTER	DIVIDEND INCOME
05 01	F	Osakkeista ja osuuksista	Dividendintäkter	Dividend income
05 01 01	H	Yhtiöveron hyviitys	Aktier och andelar	Shares and participations
05 01 09	E	Muut osinkotuotoit osakkeista ja osuuksista	Bolagsskattelogtgörelse	Corporate tax credit
05 02	H	Osakkeista ja osuuksista osakkuusyhtymyksissä	Övriga dividendintäkter från aktier och andelar	Other
05 02 01	J	Yhtiöveron hyviitys	Aktier och andelar i intrasseföretag	Shares and particip. in the group's associated undertakings
05 02 09	G	Muut osinkotuotoit osakkuusyhtymyksissä	Bolagsskattelogtgörelse	Corporate tax credit
05 03	J	Osakkeista ja osuuksista tytäryhtymyksissä	Övriga dividendintäkter från intrasseföretag	Other
05-03 01	B	Yhtiöveron hyviitys	Aktier och andelar i dotterföretag	Shares and participations in group undertakings
05 03 09	I	Muut osinkotuotoit tytäryhtymyksissä	Bolagsskattelogtgörelse	Corporate tax credit
			Övriga dividendintäkter från dotterföretag	Other
MUUT TOIMINTATUOTOOT				
L19	B	Muut toimintatuotoit	ÖVRIGA RÖRELSEINTÄKTER	OTHER OPERATING INCOME
09 01	D	Vuokratuotoit kiinteistöistä	Övriga rörelseintäkter	Other operating income
09 02	F	Osinkotuotoit kiinteistöyhteisöistä	Räntintäkter från fastigheter	Rental income from real estate
09 03	H	Luovutusvoitot kiinteistöistä ja kiinteistöyhteisöistä	Dividendintäkter från fastighetssammanslutningar	Dividend income from shares in real estate corporations
09 09	A	Muut	Överlätersevinsten från fastigheter och fastighetssammanslutningar	Capital gains from the sale of real estate and real estate corporations
			Övriga	Other
MUUT TOIMINTAKULUT				
L22	H	Muut toimintakulut	ÖVRIGA RÖRELSEKOSTNADER	OTHER OPERATING EXPENSES
12 01	J	Vuokrat	Övriga rörelsekostnader	Other operating expenses
12 01 01	B	Kiinteistövuokrat	Hysesintäkter	Rents
12 01 09	I	Laite-, esine- ja liikennevälinevuokrat	Fastighetshyror	Real estate rents
12 03	D	Kiinteistöistä ja kiinteistöyhteisöistä	Utrunings-, föremåls- och trafikmedelshyror	Equipment, object and vehicle rents
12 04	F	Luovutustappiot kiinteistöistä ja kiinteistöyhteisöistä	Fastigheter och fastighetssammanslutningar	Real estate and real estate corporations
12 09	G	Muut toimintakulut	Övriga rörelsekostnader	Other operating expenses
12 09 01	I	Maksut vakuusrahoille	Avgifter till säkerhetsfonder	Contributions to security funds
12 09 02	A	Muut vakuutus- ja varmuuskulut	Övriga försäkrings- och säkerhetskostnader	Other insurance and security expenses
12 09 02 01	C	Vakuutusmaksut (omaisuus yms.)	Försäkringspremier	Insurance premiums (property insurance etc.)
12 09 02 09	J	Muut	Övriga	Other
12 09 03	C	Valvonta-, tarkastus- ja jäsenmaksut	Tillsyns-, inspektions- och medlemsavgifter	Supervision, inspection and membership fees
12 09 03 01	E	Jäsenmaksut	Medlemsavgifter	Membership fees
12 09 03 09	B	Muut	Övriga	Other
12 09 04	E	Menetykset	Förluster	Losses
12 09 09	F	Muut	Övriga	Other

L		Taseen liitetietoja	Noter av balansräkning	Notes to the balance sheet
L02	SAAMISET LUOTTOLAITOKSILTA			CLAIMS ON CREDIT INSTITUTIONS
02 02	C Saamiset luottolaitoksilta		FORDNINGAR PÅ KREDITINSTITUT	Claims on credit institutions
02 02 01	E Vaadittaessa maksettavat		Fordningar på kreditinstitut	Repayable on demand
02 02 01 01	G Talletukset		På anfordran betalbara	Deposits
02 02 02 09	D Muut		Övriga	Other
02 02 09	B Muut kuin vaadittaessa maksettavat		Andra än på anfordran betalbara	Other than those repayable on demand
02 02 09 01	D Talletukset		Depositioner	Deposits
02 02 09 09	A Muut		Övriga	Other
L03	SAAMISET YLEISÖLTÄ JA JULKISYHTEISÖILTÄ		FORDRINGAR PÅ ALLMÄNHETEN OCH OFFENTLIGA SAMFUND	CLAIMS ON THE PUBLIC AND SECTOR ENTITIES
03 01	A Saamiset yleisöltä ja julkisyhteisöiltä		Fordringar på allmänheten och offentliga samfund	Claims on the public and public sector entities
03 01	C Vaadittaessa maksettavat		På anfordran betalbara	Repayable on demand
03 02	E Muut kuin vaadittaessa maksettavat		Andra än på anfordran betalbara	Other than those repayable on demand
L05	SAAMISTODISTUKSET		FORDRINGSBEVIS	DEBT SECURITIES
05 05	F Saamistodistukset		Fordringsbevis	Debt securities
05 01	H Julkisyhteisöiltä		Offentliga samfund	Public sector entities
05 01 01	J Luovutettavaksi tarkoitettut		Avsedda att överlåtas	Held for trading purposes
05 01 09	G Muut kuin luovutettavaksi tarkoitettut		Övriga	Other
05 09	E Muilta		Övriga	Other
05 09 01	G Luovutettavaksi tarkoitettut		Avsedda att överlåtas	Held for trading purposes
05 09 09	D Muut		Övriga	Other
L06	OSAKKEET JA OSUUDET		AKTIER OCH ANDELAR	SHARES AND PARTICIPATIONS
06 06	H Osakkeet ja osuudet		Aktier och andelar	Shares and participations
06 01	J Luovutettavaksi tarkoitettut		Avsedda att överlåtas	Held for trading purposes
06 09	G Muut		Övriga	Other
L11	VELAT LUOTTOLAITOKSILLE		SKULDER TILL KREDITINSTITUT	LIABILITIES TO CREDIT INSTITUTIONS
31 02	D Velat luottolaitoksille		Skulder till kreditinstitut	Liabilities to credit institutions
31 02 01	F Vaadittaessa maksettavat		På anfordran betalbara	Repayable on demand
31 02 01 01	H Talletukset		Depositioner	Deposits
31 02 01 09	E Muut		Övriga	Other
31 02 09	C Muut kuin vaadittaessa maksettavat		Andra än på anfordran betalbara	Other than those repayable on demand
31 02 09 01	E Talletukset		Depositioner	Deposits
31 02 09 09	B Muut		Övriga	Other
L12	VELAT YLEISÖLLE JA JULKISYHTEISÖILLE		SKULDER TILL ALLMÄNHETEN OCH OFFENTLIGA SAMFUND	LIABILITIES TO THE PUBLIC AND PUBLIC SECTOR ENTITIES
32 01	D Talletukset		Depositioner	Deposits
32 01 01	F Vaadittaessa maksettavat		På anfordran betalbara	Repayable on demand
32 01 09	C Muut		Övriga	Other
32 09	A Muut velat yleisölle ja julkisyhteisöille		Övriga skulder till allmänheten och offentliga samfund	Other liabilities to the public and public sector entities
32 09 01	C Vaadittaessa maksettavat		På anfordran betalbara	Repayable on demand
32 09 09	J Muut		Övriga	Other

TUOTESELOSTE**Tilinpäätösjulkaisut****Osavuositilinpäätökset neljännesvuosittain**

Julkaisu sisältää kotimaisten pankkiryhmien osalta kuukausitaseet ja neljännesvuosituloslaskelmat. Muiden luottolaitosten (rahoitusyhtiöt, kiinnitysluottopankit, luotto-osakeyhtiöt yms.) taseet ja tuloslaskelmat julkaistaan neljännesvuosittain, kuten myös omaisuudenhoitoyhtiöiden sekä ulkomaisten luottolaitosten Suomessa toimivien sivukonttoreiden.

Pankki- ja luottolaitoskohtainen julkaisu

Vuoden 1997 tilinpäätöstietoja sisältävä pankki- ja luottolaitoskohtainen tilasto on julkaistu syksyllä 1998. Luottolaitoskohtaisessa tilastossa kaikkien luottolaitosten tiedot julkaistaan samalla tarkkuudella, joka parantaa vertailtavuutta. Julkaisutarkkuus noudattaa ns. virallisen ulkoisen tilinpäätöksen muotoa. Ulkoinen tilinpäätös perustuu Rahoitustarkastuksen määräykseen 106.1 luottolaitoksen tilinpäätöksestä. Julkaisu ei sisällä ulkomaisten luottolaitosten Suomessa toimivia sivukonttoreita eikä myöskään omaisuudenhoitoyhtiöitä.

Lopullinen tilinpäätösjulkaisu

Lopullinen luottolaitosten tilinpäätöstietoja sisältävä julkaisu on kattavin uudistetulla tilinpäätöskäsitteistöllä ja sisällöllä julkaistu vuositilasto luottolaitosten tilinpäätöstietoja sisältävien tilastojen sarjassa. Julkaisu ilmestyy seuraavan vuoden lopussa.

Julkaisun rakenne

Tilinpäätösjulkaisujen **taulujen rakenne** on seuraava:

- 01 Tuloslaskelma
- 02 Tase
- Lxx Liitetiedot on numeroitu juoksevasti erikseen tuloslaskelman ja taseen sisällä
- Txx Vuositilinpäätökseen liittyviä liitetaulukkoja

Tuloslaskelmassa, taseessa sekä niihin liittyvissä liitetiedoissa esiintyy sarakeotsakkeiden yhteydessä **seuraavia tunnisteita** :

- A1 Markkamääräiset kotimaiset erät
- A2 Markkamääräiset ulkomaiset erät
- A3 Markkamääräiset erät yhteensä

- B1 Ulkomaan rahan määräiset kotimaiset erät
- B2 Ulkomaan rahan määräiset ulkomaiset erät
- B3 Ulkomaan rahan määräiset erät yhteensä

- C1 Kotimaiset erät yhteensä
- C2 Ulkomaiset erät yhteensä
- C3 Kaikki erät yhteensä

Tietoja on julkaistu toistaiseksi vain C3 -tasolla, mutta julkistamistasoja tullaan laajentamaan.

Tiedonantajaryhmät**Kotimaiset pankit ja muut luottolaitokset**

(ml. kotimaisten luottolaitosten sivukonttorit ulkomailla sekä ulkomaisten luottolaitosten tytärluottolaitokset Suomessa)

Ulkomaiset luottolaitokset

(ulkomaisten pankkien ja muiden luottolaitosten sivukonttorit Suomessa)

Omaisuudenhoitoyhtiöt

(Arsenal Oy, Arsenal-SSP Oy, Arsenal-Silta Oy)

PRODUKTSBESKRIVNING

Bokslutspublikationerna

Kvartalsvisa delårsbokslut

Publikationen innehåller månadsbalansräkningar och kvartalsresultaträkningar för de inhemska bankgrupperingarnas del. För övriga kreditinstitut (finansbolag, hypoteksbanker, kreditaktiebolag, o.dyl.) publiceras balans- och resultaträkningar kvartalsvis, liksom även för egendomsförvaltningsbolag och utländska kreditinstituts filialer i Finland.

Publikation enligt bank och kreditinstitut

Statistik som innehåller bankernas och kreditinstitutens bokslutsuppgifter 1997 har publicerats hösten 1998. I den bankvisa publikationen publiceras uppgifterna för alla kreditinstitut med samma noggrannhet, vilket förbättrar jämförbarheten. Uppgifterna publiceras med den noggrannhet som gäller för det s.k. officiella externa bokslutet, vilket regleras i Finansinspektionens föreskrift 106.1 om bokslut i kreditinstitut. Publikationen omfattar inte utländska kreditinstituts filialer i Finland, och inte heller egendomsförvaltningsbolag.

Preliminära uppgifter om boksluten

Preliminära uppgifter om den avslutade räkenskapsperioden publiceras i juni. Denna publikation omfattar helårsresultat- och balansräkningen, noter till bokslutet samt uppgifter om personal och arbetsställen.

Den slutliga bokslutspublikationen

Den slutliga publikationen inom serien med statistik över kreditinstitutens bokslutsuppgifter är den publikation som har den största täckningen av årsstatistik uppgjord med bokslutsbegrepp och nytt bokslutsinnehåll.

Publikationens struktur

Tabellerna i bokslutspublikationen är uppbyggda på följande sätt:

- 01 Resultaträkning
- 02 Balansräkning
- Lxx Bilageuppgifterna har separat löpande numrering i balansräkning och resultaträkning
- Txx Bilagetabeller i anslutning till årsbokslut

Följande **signum** förekommer i samband med kolumnrubrikerna för resultaträkning, balansräkning och noter till bokslutet:

- A1 Inhemska poster i mark
- A2 Utländska poster i mark
- A3 Poster i mark sammanlagt
- B1 Inhemska poster i utländsk valuta
- B2 Utländska poster i utländsk valuta
- B3 Poster i utländsk valuta sammanlagt
- C1 Inhemska poster sammanlagt
- C2 Utländska poster sammanlagt
- C3 **Alla poster sammanlagt**

Uppgifterna publiceras tills vidare endast på nivå **C3**, men antalet publikationsnivåer kommer att utökas.

Uppgiftslämnarna

Inhemska banker och övriga kreditinstitut

(inkl. inhemska kreditinstituts filialer utomlands samt utländska kreditinstituts dotterkreditinstitut i Finland)

Utländska kreditinstitut

(utländska bankers och övriga kreditinstituts filialer i Finland)

Egendomsförvaltningsbolag

(Arsenal Ab, Arsenal-SSP Ab, Arsenal-Silta Ab)

PRODUCT DESCRIPTION

Publications on financial statements

Quarterly interim reports

The publication includes monthly balance sheets and quarterly income statements of banks belonging to domestic bank groups. Balance sheets and income statements are published quarterly for other credit institutions (financing companies, mortgage banks, credit companies, etc.), as well as asset management companies and branch offices of foreign credit institutions in Finland.

Publication by bank and by credit institution

Statistics containing 1997 annual accounts data of banks and credit institutions were published in the autumn of 1998. This publication presents data for all credit institutions with the same degree of accuracy, which enhances comparability. The degree of accuracy used in this publication complies with the official norm for annual accounts laid down in Finance Inspection Regulation 106.1 on the Annual Accounts of Credit Institutions. The publication does not include branch offices of foreign credit institutions in Finland or asset management companies.

Preliminary annual accounts data

Preliminary data on the concluded financial period are published in June. This publication covers profit and loss accounts and balance sheets of annual accounts, including notes to the accounts and information on personnel and establishments.

Final annual accounts data

The final publication in the series of statistics on financial statement data for financial institutions is the publication with the most extensive coverage of annual statistics based on the revised annual accounts concepts and contents.

Publication format

Table format of the financial statements publications:

- 01 Profit and loss account
- 02 Balance sheet
- Lxx Notes are separately numbered for the balance sheet and the profit and loss account
- Txx Tables in appendices to annual accounts

The following **symbols** appear in column headlines for profit and loss accounts, balance sheets and notes to accounts:

- A1 Domestic markka-denominated items
- A2 Foreign markka-denominated items
- A3 Total markka-denominated items

- B1 Domestic items in foreign currency
- B2 Foreign items in foreign currency
- B3 Total items in foreign currency

- C1 Total domestic items
- C2 Total foreign items
- C3 Total of all items

For the time being, data are published only at level **C3**, but the number of publication levels be increased.

Reporting institutions

Domestic banks and other credit institutions

(incl. their foreign branches and foreign-owned subsidiary credit institutions in Finland)

Foreign credit institutions

(branches of foreign banks and other credit institutions in Finland)

Asset management companies

(Arsenal Oy, Arsenal-SSP Oy, Arsenal-Silta Oy)

SVT Suomen virallinen tilasto
Finlands officiella statistik
Official Statistics of Finland

Rahoitus 1999:12
Finansiering
Financing

Tiedustelut:

Tuulikki Lund (09) 1734 3325
Marja Keltanen (09) 1734 3328

Luottolaitosten tilinpäätöstilastot

Pankki- ja luottolaitoskohtainen julkaisu vuodelta 1997 on ilmestynyt syksyllä 1998. Julkaisu sisältää kaikkiaan runsaan 370 luottolaitoksen taseet ja tuloslaskelmat luottolaitoskohtaisesti (Rahoitus 1998:38; Pankit pankkikohtaisesti 1997). Vastaava julkaisu vuodelta 1998 on tulossa marraskuussa 1999.

Lopullisia tilinpäätöstietoja vuodelta 1997 luottolaitoksista ja omaisuudenhoitoyhtiöistä on julkaistu vuoden 1999 helmikuun lopussa. Julkaisu sisältää luottolaitosryhmäkohtaisia tietoja mm. toimipaikoista, henkilökunnasta, luotto- ja talletusasiakkaiden jakautumisesta ikäryhmittäin, luottolaitososakkeiden jakautumisesta omistajasektoreittain sekä lopulliset tuloslaskelma- ja tase-tiedot liitteineen (Rahoitus 1999:5; Pankit 1997).

Ennakkotietoja vuoden 1998 tilinpäätöstilastoista (mm. henkilökunta- ja konttoritietoja) on tulossa viikolla 26.

Osavuositilinpäätöstietoja tammi-maaliskuulta 1999 luottolaitoksista julkaistaan viikolla 27.

Tiedustelut:

Marja Keltanen (09) 1734 3328
Sinikka Kuusisto (09) 1734 3326
Tuulikki Lund (09) 1734 3325