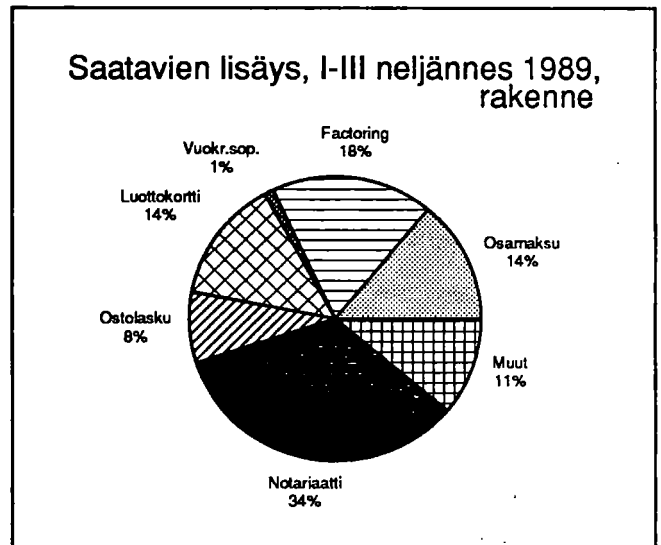
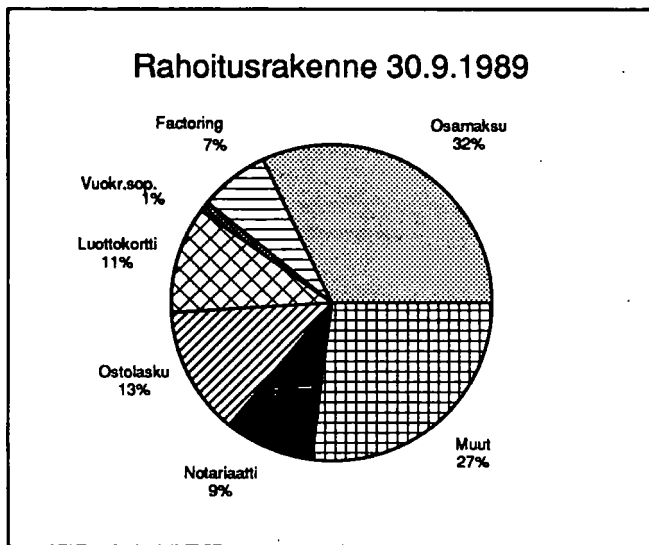




# Rahoitusyhtiöt

Finansieringsbolag  
1989, 3. neljännes - 3e kvartalet

10.1.1990



Rahoitusyhtiöt hankkivat varansa lyhyiltä markkinoilta mm. notariaattivelkoina (5224 milj.mk) sekä pääomamarkkinoilta mm. joukkovelkakirjoina (7086 milj. mk).

Rahoitusyhtiöillä oli rahoitussaamiaa vuoden 1989 kolmannen neljänneksen lopussa 26603 milj.markkaa. Rahoitusyhtiöiden rahoitussaamisista oli 82 prosenttia pankkien rahoitusyhtiöiden ja rahoitusveloista noin 81 prosenttia.

Muiden kuin pankkien rahoitusyhtiöiden saamisista oli 44 prosenttia osamaksusaamia, kun pankkien rahoitusyhtiöillä niiden osuus vastaavasti oli noin 29 prosenttia.

RL51

RAHOITUSYHTIÖT

## SISÄLLYSLUETTELO

RAHOITUSTIETOJA 1.1. - 30.9.1989

KATSAUS.....I

### TAULUKOT

#### Taulukko 1

*Rahoitusmuotojen bruttomuutokset  
neljänneksien aikana, 1000 mk* ..... 1

#### Taulukko 2

*Rahoitusvarojen hankintatietoja  
neljänneksien aikana, 1000 mk* ..... 2

#### Taulukko 3

*Rahoitusmuotojen prosenttiset  
muutokset edellisestä neljänneksestä* ..... 3

#### Taulukko 4

*Rahoitusvarojen hankintatietojen  
prosenttiset muutokset edellisestä  
neljänneksestä* ..... 4

#### Taulukko 5

*Rahoitusmuotojen rakenne  
neljänneksien aikana, %* ..... 5

#### Taulukko 6

*Rahoitusvelkojen rakenne  
neljänneksien aikana, %* ..... 6

#### Taulukko 7

*Rahoitusmuotojen osuus  
taseen loppusummasta, %* ..... 7

#### Taulukko 8

*Rahoitusvelkojen osuus  
taseen loppusummasta, %* ..... 7

#### Taulukko 9

*Osamaksukaupan rahoitustietoja, 1000 mk* ..... 8

TUOTESELOSTE.....9

SUOMI-RUOTSI TERMILUETTELO.....10

RL51

FINANSIERINGSBOLAG

## INNEHÅLLSFÖRTECKNING

FINANSIERINGSUPPGIFTER 1.1. - 30.9.1989

### TABLÅER

#### Tablå 1

*Finansieringsformernas bruttoändringar  
under kvartalen, 1000 mk* ..... 1

#### Tablå 2

*Uppgifter om anskaffning av finansierings-  
tillgångar under kvartalen, 1000 mk* ..... 2

#### Tablå 3

*Finansieringsformernas procentuella föränd-  
ringar från föregående kvartal*..... 3

#### Tablå 4

*Finansieringsskuldernas procentuella  
förändringar från föregående  
kvartal*..... 4

#### Tablå 5

*Finansieringsformernas  
struktur under kvartalen, %*..... 5

#### Tablå 6

*Finansieringsskuldernas struktur  
under kvartalen, %* ..... 6

#### Tablå 7

*Finansieringsformernas andel  
av balansens slutsumma, %*..... 7

#### Tablå 8

*Finansieringsskuldernas andel  
av balansens slutsumma, %*..... 7

#### Tablå 9

*Uppgifter om finansiering av  
avbetalningshandel, 1000 mk* ..... 8

FINSK-SVENSK FÖRTECKNING ÖVER  
TERMINOLOGIN.....10

# Katsaus

Rahoitusyhtiöillä oli rahoitussaamiaa vuoden 1989 III neljänneksen lopussa 26603 milj. markkaa. Tästä oli:

	%	milj.mk
Osamaksusaamia <sup>1</sup>	32	8369
Factoringlainasaamia	7	1812
Vuokraussopimussaamia	1	387
Luottokorttisaamia	11	2838
Notariaattisaamia	9	2411
Ostolaskusaamia	13	3555
Muita rahoitustoiminnan saamia <sup>2</sup>	27	7231

Talletustodistussaamiaa rahoitusyhtiöillä oli vuoden 1989 III neljänneksen lopussa 289 milj. markkaa.

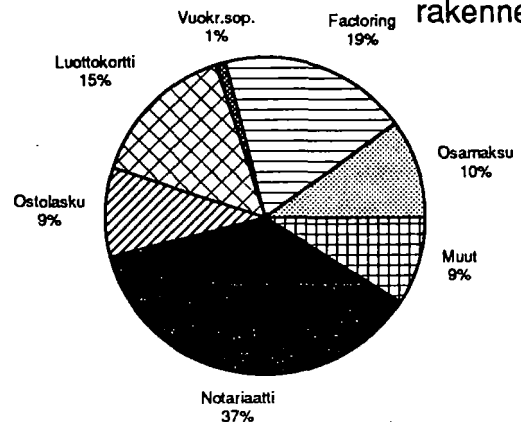
Rahoitusvelkoja oli kaikkiaan 31033 milj. markkaa, josta oli lyhytaikaisia 18282 milj. markkaa ja pitkäaikaisia 12751 milj. markkaa. Lyhytaikaisesta varainhankinnasta oli n. 29 prosenttia notariaattivelkoja ja pitkäaikaisesta n. 56 prosenttia rahoitusyhtiöiden joukkovelkakirjoja.

## Rahoitussaamisten ja -velkojen osuus taseesta


Sivulla 7 on esitetty eri rahoitusmuotojen ja -velkojen osuus vuoden 1988 tilinpäätöstaseen loppusummasta. Osuudet on laskettu sekä vuoden 1988 lopusta että vuoden 1989 III neljänneksen osalta käyttäen vuoden 1988 taseen loppusummaa.

Näin laskien rahoitussaamisten osuus vuoden 1988 lopussa oli 72 prosenttia vuoden 1988 taseen loppusummasta ja 1989 III neljänneksen lopussa noin 80 prosenttia. Rahoitusvelkojen osuus oli vuoden 1988 lopussa noin 87 prosenttia taseen loppusummasta ja vuoden 1989 III neljänneksen lopussa noin 93 prosenttia vuoden 1988 taseen loppusummaan verrattuna.


### Saatavien vähennys, I-III nelj. 1989, rakenne



### Velkojen lisäys, I-III neljännes 1989, rakenne



### Velkojen vähennys, I-III nelj. 1989, rakenne



<sup>1</sup> Sisältää myös myyntirahoitus- ja investointirahoitussopimukset

<sup>2</sup> Mm. sopimusrahoitus, joka ei perustu osamaksusopimuksiin

## RAHOITUSYHTIÖT 1/1989-4/1989

Taulukko 1. RAHOITUSMUOTOJEN BRUTTOMUUTOKSET 1/1989-4/1989 NELJÄNNEKSIEN AIKANA, 1000 MK

	1/1989	2/1989	Yhteensä 1/1989- 2/1989	3/1989	Yhteensä 1/1989- 3/1989	4/1989	Yhteensä 1/1989- 4/1989
<b>Factoring-lainasaamiset</b>							
Lisäys	2943226	3135160	6078386	2951517	9029903		
Vähennys	3035590	3122039	6157629	2939556	9097185		
Saldo neljännesvuoden lopussa	1786898	1800018	1800018	1811979	1811979		
<b>Ostolaskusaamiset</b>							
Lisäys	1181967	1685500	2867467	1001877	3869344		
Vähennys	1346748	1147406	2494154	1537292	4031446		
Saldo neljännesvuoden lopussa	3551892	4089986	4089986	3554571	3554571		
<b>Vuokraussopimussaamiset</b>							
Lisäys	104537	98037	202574	71768	274342		
Vähennys	124372	143997	268369	127144	395513		
Saldo neljännesvuoden lopussa	488468	442508	442508	387132	387132		
<b>Osamaksusaamiset</b>							
Lisäys	1939368	2575890	4515258	2452095	6967353		
Vähennys	1452749	1631017	3083766	1735479	4819245		
Saldo neljännesvuoden lopussa	6707983	7652857	7652857	8369473	8369473		
<b>Luottokorttisaamiset</b>							
Lisäys	2027031	3019305	5046336	1927384	6973720		
Vähennys	2390419	2654030	5044449	1810887	6855336		
Saldo neljännesvuoden lopussa	2355934	2721210	2721210	2837707	2837707		
<b>Muun rahoitustoiminnan saamiset</b>							
Lisäys	1769993	2096439	3866432	1578697	5445129		
Vähennys	1765298	1312950	3078248	1157924	4236172		
Saldo neljännesvuoden lopussa	6026647	6810136	6810136	7230909	7230909		
<b>Notariaattisaamiset</b>							
Lisäys	4526617	4884195	9410812	7541767	16952579		
Vähennys	4752709	4835132	9587841	7702300	17290141		
Saldo neljännesvuoden lopussa	2522585	2571647	2571647	2411114	2411114		
<b>YHTEENSÄ</b>							
Lisäys	14492739	17494526	31987265	17525105	49512370		
Vähennys	14867885	14846571	29714456	17010582	46725038		
Saldo neljännesvuoden lopussa	23440407	26088362	26088362	26602885	26602885		

## RAHOITUSYHTIÖT 1/1989-4/1989

Taulukko 2. RAHOITUSVAROJEN HANKINTATIETOJA 1/1989-4/1989 NELJÄNNEKSIEN AIKANA, 1000 MK

	1/1989	2/1989	Yhteensä 1/1989- 2/1989	*) 3/1989	Yhteensä 1/1989- 3/1989	4/1989	Yhteensä 1/1989- 4/1989
<b>LYHYTAIKAINEN VARAINHANKINTA</b>							
Velat rahalaitoksille							
Lisäys	1611541	1845040	3456581	1825749	5282330		
Vähennys	1557299	1825784	3383083	1804861	5187944		
Velat neljännesvuoden lopussa	852723	871980	871980	891868	891868		
Notariaattivelat							
Lisäys	8989219	6940793	15930012	7779190	23709202		
Vähennys	9223232	6716975	15940207	7231019	23171226		
Velat neljännesvuoden lopussa	4629396	4853214	4853214	5223926	5223926		
Muut lyhytaikaiset velat							
Lisäys	10481842	13638961	24120803	16482015	40602818		
Vähennys	10489891	11331303	21821194	16521562	38342756		
Velat neljännesvuoden lopussa	9890283	12197940	12197940	12166393	12166393		
<b>LYHYTAIKAINEN YHTEENSÄ</b>							
Lisäys	21082602	22424794	43507396	26086954	69594350		
Vähennys	21270422	19874062	41144484	25557442	66701926		
Velat neljännesvuoden lopussa	15372402	17923134	17923134	18282187	18282187		
<b>PITKÄAIKAINEN VARAINHANKINTA</b>							
Velat rahalaitoksille							
Lisäys	1029594	817073	1846667	506287	2352954		
Vähennys	907470	749360	1656830	486428	2143258		
Velat neljännesvuoden lopussa	1768550	1836264	1836264	2060723	2060723		
Velat muille rahoituslaitoksille							
Lisäys	7548	14911	22459	110494	132953		
Vähennys	19657	46717	66374	6501	72875		
Velat neljännesvuoden lopussa	797437	765631	765631	865930	865930		
Joukkovelkakirjat							
Lisäys	653237	308200	961437	163010	1124447		
Vähennys	248084	562295	810379	191587	1001966		
Velat neljännesvuoden lopussa	7368936	7114841	7114841	7086264	7086264		
Muut pitkäaikaiset velat							
Lisäys	2478815	2916251	5395066	2484778	7879844		
Vähennys	2624597	2789700	5414297	2597818	8012115		
Velat neljännesvuoden lopussa	2719464	2846015	2846015	2737622	2737622		
<b>PITKÄAIKAINEN YHTEENSÄ</b>							
Lisäys	4169194	4056435	8225629	3264569	11490198		
Vähennys	3799808	4148072	7947880	3282334	11230214		
Velat neljännesvuoden lopussa	12654387	12562751	12562751	12750539	12750539		

\*) ei vertailukelpoinen edelliseen neljännekseen verrattuna;  
kirjauskäytäntöä muutettu lyhyt- ja pitkäaikaisen varainhankinnan välillä

RAHOITUSYHTIÖT 1/1989-4/1989

T a u l u k k o 3. RAHOITUSMUOTOJEN PROSENTTISET MUUTOKSET EDELLISESTÄ NELJÄNNEKSESTÄ

	1)			
	1/1989	2/1989	3/1989	4/1989
<b>Factoring-lainasaamiset</b>				
Lisäys	..	6.5	-5.9	
Vähennys	..	2.8	-5.8	
Saldo neljännesvuoden lopussa	-4.8	0.7	0.7	
<b>Ostolaskusaamiset</b>				
Lisäys	..	42.6	-40.6	
Vähennys	..	-14.8	34.0	
Saldo neljännesvuoden lopussa	-3.8	15.1	-13.1	
<b>Vuokraussopimussaamiset</b>				
Lisäys	..	-6.2	-26.8	
Vähennys	..	15.8	-11.7	
Saldo neljännesvuoden lopussa	-12.9	-9.4	-12.5	
<b>Osamaksusaamiset</b>				
Lisäys	..	32.8	-4.8	
Vähennys	..	12.3	6.4	
Saldo neljännesvuoden lopussa	8.0	14.1	9.4	
<b>Luottokorttisaamiset</b>				
Lisäys	..	49.0	-36.2	
Vähennys	..	11.0	-31.8	
Saldo neljännesvuoden lopussa	-14.1	15.5	4.3	
<b>Muun rahoitustoiminnan saamiset</b>				
Lisäys	..	18.4	-24.7	
Vähennys	..	-25.6	-11.8	
Saldo neljännesvuoden lopussa	-1.1	13.0	6.2	
<b>Notariaattisaamiset</b>				
Lisäys	..	7.9	54.4	
Vähennys	..	1.7	59.3	
Saldo neljännesvuoden lopussa	-10.8	1.9	-6.2	
<b>YHTEENSÄ</b>				
Lisäys	..	20.7	0.2	
Vähennys	..	-0.1	14.6	
Saldo neljännesvuoden lopussa	-2.3	11.3	2.0	

1) verrattu rahoitusyhtiöiden 1988 tilinpäätöstietoihin

## RAHOITUSYHTIÖT 1/1989-4/1989

Taulukko 4. RAHOITUSVAROJEN HANKINTATIETOJEN PROSENTTISET MUUTOKSET EDELLISESTÄ NELJÄNNEKSESTÄ

	1)			
	1/1989	2/1989	3/1989	4/1989
<b>LYHYTAIKAINEN VARAINHANKINTA</b>				
Velat rahalaitoksille				
Lisäys	..	14.5	..	
Vähennys	..	17.2	..	
Velat neljännesvuoden lopussa	-25.2	2.3	..	
Notariaattivelat				
Lisäys	..	-22.8	..	
Vähennys	..	-27.2	..	
Velat neljännesvuoden lopussa	-3.8	4.8	..	
Muut lyhytaikaiset velat				
Lisäys	..	30.1	..	
Vähennys	..	8.0	..	
Velat neljännesvuoden lopussa	-6.8	23.3	..	
<b>LYHYTAIKAINEN YHTEENSÄ</b>				
Lisäys	..	6.4	..	
Vähennys	..	-6.6	..	
Velat neljännesvuoden lopussa	-7.2	16.6	..	
<b>PITKÄAIKAINEN VARAINHANKINTA</b>				
Velat rahalaitoksille				
Lisäys	..	-20.6	..	
Vähennys	..	-17.4	..	
Velat neljännesvuoden lopussa	-10.6	3.8	..	
Velat muille rahoituslaitoksille				
Lisäys	..	97.5	..	
Vähennys	..	137.7	..	
Velat neljännesvuoden lopussa	-0.3	-4.0	..	
Joukkovelkakirjat				
Lisäys	..	-52.8	-47.1	
Vähennys	..	126.7	-65.9	
Velat neljännesvuoden lopussa	10.0	-3.4	-0.4	
Muut pitkäaikaiset velat				
Lisäys	..	17.6	..	
Vähennys	..	6.3	..	
Velat neljännesvuoden lopussa	-5.4	4.7	..	
<b>PITKÄAIKAINEN YHTEENSÄ</b>				
Lisäys	..	-2.7	..	
Vähennys	..	9.2	..	
Velat neljännesvuoden lopussa	2.5	-0.7	..	

1) verrattu rahoitusyhtiöiden 1988 tilinpäätöstietoihin  
 .. ei vertailukelpoinen edelliseen neljännekseen verrattuna







RAHOITUSYHTIÖT 1/1989-4/1989

T a u l u k k o 7. RAHOITUSSAAMISTEN OSUUS TASEEN LOPPUSUMMASTA 31.12.1988 JA 1/1989-4/1989, %

	31.12.1988/ Tase 88	* 1/1989/ Tase 88	* 2/1989/ Tase 88	* 3/1989/ Tase 88	* 4/1989/ Tase 88
Factoring-lainasaamiset	5.6	5.4	5.4	5.4	
Ostolaskusaamiset	11.1	10.6	12.3	10.7	
Vuokraussopimussaamiset	1.7	1.5	1.3	1.2	
Osamaksusaamiset	18.6	20.1	22.9	25.1	
Luottokorttisaamiset	8.2	7.1	8.2	8.5	
Muun rahoitustoiminnan saamiset	18.3	18.1	20.4	21.7	
Notariaattisaamiset	8.5	7.6	7.7	7.2	
YHTEENSÄ	71.9	70.3	78.2	79.7	

T a u l u k k o 8. RAHOITUSVAROJEN HANKINTATIETOJEN OSUUS TASEEN LOPPUSUMMASTA 31.12.1988 JA 1/1989-4/1989, %

	31.12.1988/ Tase 88	* 1/1989/ Tase 88	* 2/1989/ Tase 88	* 3/1989/ Tase 88	* 4/1989/ Tase 88
<b>LYHYTAIKAINEN VARAINHANKINTA</b>					
Velat rahalaitoksille	3.4	2.6	2.6	2.7	
Notariaattivelat	14.4	13.9	14.5	15.7	
Muut lyhytaikaiset velat	31.8	29.6	36.6	36.5	
YHTEENSÄ	49.6	46.1	53.7	54.8	
<b>PITKÄAIKAINEN VARAINHANKINTA</b>					
Velat rahalaitoksille	5.9	5.3	5.5	6.2	
Velat muille rahoituslaitoksille	2.4	2.4	2.3	2.6	
Joukkovelkakirjat	20.1	22.1	21.3	21.2	
Muut pitkäaikaiset velat	8.6	8.2	8.5	8.2	
YHTEENSÄ	37.0	37.9	37.7	38.2	

\* suhdeluissa mukana yksiköitä, jotka eivät vielä sisältyneet vuoden 1988 tilinpäätöstilastoon

RAHOITUSYHTIÖT 1/1989-4/1989

Taulukko 9. OSAMAKSUKAUPAN RAHOITUSTIETOJA 1/1989-4/1989, 1000 MK

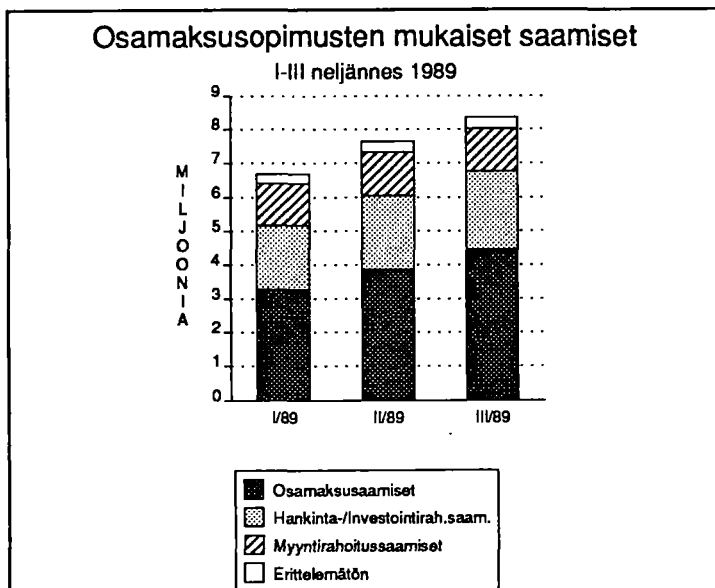
	Yhteensä 1/1989- 2/1989		Yhteensä 1/1989- 3/1989		Yhteensä 1/1989- 4/1989	
	1/89	2/89	3/89	4/89	4/89	4/1989

Neljännksen lopussa:

Osamaksusopimusten mukaiset saamiset, yhteensä	6698909	7652906	8369473	
Siitä:				
Osamaksusaamiset	3290754	3865308	4453356	
Hankinta-/Investointirahoitussaamiset	1884718	2193595	2312546	
Myyntirahoitussaamiset	1227066	1266779	1265085	

Neljännksen aikana:

Rahoitusyhtiöille siirretyt sopimukset, yhteensä	1520490	2078731	3599221	1998736	5597957
Siitä:					
Osamaksusopimukset	896040	1302128	2198168	1336223	3534391
Hankinta-/Investointirahoitussopimukset	346523	466635	813158	332313	1145471
Myyntirahoitussopimukset	209245	224057	433302	243531	676833
Siirrettyjen sopimusten jakauma, yhteensä	1520490	2078731	3599221	1998736	5597957
Kohdentamaton	521222	731015	1252237	708284	1960521
Raskaat ajoneuvot	655717	890599	1546316	867429	2413745
Kestokulutustavarat	343551	457117	800668	423023	1223691



## TUOTESELOSTE

Tilastokeskus julkaisee RAHOITUSYHTIÖIDEN toiminnasta vuoden vaihteen tilinpäätöstietoja sekä neljännesvuosittaisia tietoja rahoitusvarojen ja -velkojen kehityksestä. Saatava- ja velkaerät ovat näissä julkaisuissa vertailukelpoisia keskenään. Ensimmäinen rahoitusyhtiöiden tilinpäätöstilasto on julkaistu vuoden 1985 lopun tilanteesta ja neljännesvuositilasto ajalta 1.1. - 30.6.1986.

Oheinen julkaisu kattaa 21 pankkien rahoitusyhtiötä sekä 33 muuta rahoitusyhtiötä. Tiedot perustuvat suoraan tiedonkeruuseen, rahoitusyhtiöiden vuosikertomuksiin sekä Tilastokeskuksen muuhun julkaistuihin rahoitustilastoaineistoon.

Rahoitusyhtiöiden tietoja sisältyy myös muihin rahoitustilastoihin esim. luottokantatilastoon, luottovirtatilastoon sekä rahoitusmarkkinatilastoon.

Tilinpäätöstilastossa ja virtatilastoissa on soveltuvin osin noudatettu Tilastokeskuksen sektoriluokituksen käsitteitä "rahalaitos" ja "rahoituslaitos". Tilinpäätöksen liitetietojen osalta on pyritty noudattamaan samaa käsitteistöä kuin pankkien tilinpäätöstilastoissa.

Pankkien rahoitusyhtiöissä ja muissa rahoitusyhtiöissä on sovellettu samaa tasekehikkoa. Tästä on aiheutunut jonkin verran käsite- ja arviointiongelmia. Muihin rahoitusyhtiöihin sisältyy toiminnaltaan hyvin erilaisia yhtiöitä. Pankkien rahoitusyhtiöt sen sijaan soveltavat tällä hetkellä pääosin omilla vuosikertomuksissaan samankaltaisia tilipuitteita. Rahoitusyhtiölain voimaan tullessa tullaan tarkistamaan tiedonkeruun käsitteistö uudelleen.

Neljännesvuositilasto sisältää kuvailun kohteena olevan neljänneksen lisäksi myös saman vuoden edeltävät neljän-

nekset. Aikaisempia neljänneksiä korjataan tarpeen mukaan myös taannehtivasti.

Muutosluvut on pyritty laskemaan vertailukelpoisesta aineistosta. Kaikilta osin erästä toiseen tapahtuvia siirtymiä ei ole voitu tehdä vertailukelpoisiksi. Näissä tapauksissa siitä on maininta alaviitteessä.

Julkaisussa on käytetty seuraavia symboleja:

.. =tietoa ei ole saatavissa  
0 = tietoa ei ole tai alle käytetyn yksikön  
0,0 = muutosta ei ole tai alle käytetyn yksikön  
(X) = prosentimuutos suurempi kuin 999,9 %  
(Y) = nimikettä ei ole vertailuajankohtana  
(Z) = nimikkeellä ei ole ollut tietoa vertailuajankohtana

## U u d i s t u s

Rahoitusyhtiöiden neljännesvuositilasto sisältää vuoden 1989 I neljänneksestä lähtien tietoja myös osamaksukaupan rahoituksen kohdentumisesta. Tiedot ovat sisältyneet osamaksukaupan rahoitustilastoon, jota ei enää erillisenä julkaista.

Vuoden 1989 I neljänneksestä lähtien rahoitusyhtiöitä käsitellään taulukko-osassa yhtenä ryhmänä. Tarvittaessa on saatavissa edelleen kaikki taulukko-osan tiedot eriteltyinä pankkien rahoitusyhtiöihin ja muihin rahoitusyhtiöihin maksullisena erillistuotteena.

RL51

RAHOITUSYHTIÖT

## SUOMI-RUOTSI TERMILUETTELO

Neljännesvuosittaisia rahoitustietoja

TAULUKKO 1.

Factoring-lainasaamiset

Lisäys

Vähennys

Saldo neljännesvuoden lopussa

Ostolaskusaamiset

Vuokraussopimussaamiset

Osamaksusaamiset

Luottokorttisaamiset

Muun rahoitustoiminnan saamiset

Notariaattisaamiset

YHTEENSÄ

TAULUKKO 2.

LYHYTAIKAINEN VARAINHANKINTA

Velat rahalaitoksille

Notariaattivelat

Muut lyhytaikaiset velat

LYHYTAIKAINEN YHTEENSÄ

PITKÄAIKAINEN VARAINHANKINTA

Velat rahalaitoksille

Velat rahoituslaitoksille

Joukkovelkakirjat

Muut pitkäaikaiset velat

PITKÄAIKAINEN YHTEENSÄ

TAULUKKO 9.

OSAMAKSUKAUPAN RAHOITUSTIETOJA

Neljänneksen lopussa

Osamaksusopimusten mukaiset saamiset yhteensä

Siitä:

Osamaksusaamiset

Hankinta-/Investointirahoitus saamiset

Myyntirahoitussaamiset

Neljänneksen aikana

Rahoitusyhtiöille siirretyt sopimukset yhteensä

Osamaksusopimukset

Hankinta-/Investointirahoitus sopimukset

Myyntirahoitussopimukset

Siirrettyjen sopimusten jakauma yhteensä

Kohdentamaton

Raskaat ajoneuvot

Kestokulutustavarat

RL51

FINANSIERINGSBOLAG

## FINSK-SVENSK FÖRTECKNING ÖVER TERMINOLOGIN

Finansieringsuppgifter kvartalvis

TABLÅ 1.

Factoring-lånefordringar

Tillägg

Avdrag

Saldo i slutet av kvartalet

Confirming-fordringar

Hysesavtalsfordringar

Avbetalningsfordringar

Kreditkorthfordringar

Övriga fordringar inom finansieringsverksamhet

Notariatfordringar

SAMMANLAGT

TABLÅ 2.

ANSKAFFNING AV KORTFRISTIGA MEDEL

Skulder till penninginrättningar

Notariatskulder

Övriga kortfristiga skulder

KORTFRISTIGA SAMMANLAGT

ANSKAFFNING AV LÅNGFRISTIGA MEDEL

Skulder till penninginrättningar

Skulder till finansieringsinrättningar

Masskuldebrev

Övriga långfristiga skulder

LÅNGFRISTIGA SAMMANLAGT

TABLÅ 9.

UPPGIFTER OM FINANSIERING AV AVBETALNINGSHANDEL

I slutet av kvartalet

Avbetalningsfordringar (o.dyl.) hos köparna sammanlagt

Därav:

Avbetalningsfordringar

Anskaffnings-/Investeringsfinansieringsfordringar

Försäljningsfinansiering

Under kvartalet

Till finansieringsbolagen överförda kontrakt sammanlagt

Avbetalningskontrakt

Anskaffnings-/Investeringsfinansieringskontrakt

Försäljningsfinansieringskontrakt

Överförda kontrakt enligt varuslag sammanlagt

Diverse

Tunga motorfordon

Övriga varaktiga varor



## Rahoitusyhtiöt

Finansieringsbolag  
1989, 3. neljännes - 3e kvartalet

SVT Suomen Virallinen Tilasto  
Finlands Officiella Statistik  
Official Statistics of Finland

Central Statistical  
Office of Finland

Financing  
1990:1

Tiedustelut - Förfrågningar

Tuulikki Lund  
Mirja Laine  
(90) 17 341

**Seuraava rahoitusmuotoja ja rahoitusvarojen hankintatietoja käsittelevä neljännesvuositilasto (IV/1989) ilmestyy huhtikuussa 1990.**

Julkaisujen myynti:

Försäljning:

Hinta — Pris

Tilastokeskus  
PL 504  
00101 Helsinki  
Puh. (90) 173 41

Statistikcentralen  
PB 504  
00101 Helsingfors  
Tel. (90) 173 41

40 mk

ISSN 0784-8382  
= Rahoitus  
ISSN 0784-9915