

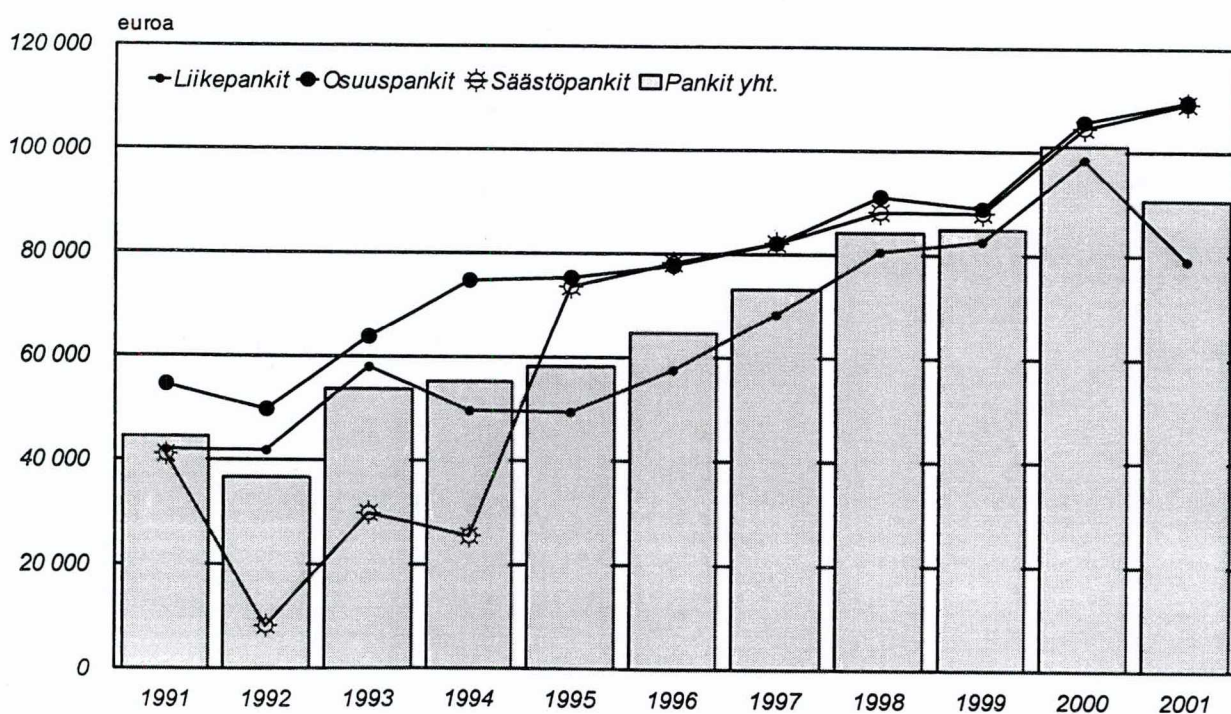
# Pankit

## Bankerna

### Ennakkotiedot – preliminära uppgifter

2001

### Rahoituskate/henkilökunnan lkm vuosina 1991-2001



**Julkaisussa käytetyt lyhenteet ja symbolit:**

V	muutos edellisen vuoden lopusta
K	muutos edellisestä kuukaudesta
N	muutos edellisestä neljänneksestä
VV	muutos edellisen vuoden vastaavasta ajankohdasta
..)	tietoa ei ole saatavissa
*)	muutos positiivisen ja negatiivisen luvun välillä
0	tieto pienempi kuin käytetty yksikkö tai tietoa ei ole
0.0	muutos pienempi kuin käytetty yksikkö tai muutosta ei ole
(X)	suurempi kuin 999.9 %
(Z)	nimikkeellä ei tietoa vertailuajankohtana
(Y)	nimikettä (riviä) ei ole vertailuajankohtana
(3,3)	negatiivinen erä kasvaa esim. 3,3%
(-3,3)	negatiivinen erä pienenee esim. 3,3%

**Förkortningar och symboler i publikationen:**

V	förändring från slutet av föregående år
K	förändring från föregående månad
N	förändring från föregående kvartal
VV	förändring från motsvarande period föregående år
..)	uppgifter står inte att få
*)	förändring mellan ett positivt och negativt tal
0	uppgifter mindre än den enhet, som har använts eller uppgifter finns inte
0.0	förändringsprocenten mindre än den enhet, som har använts, eller ingen förändring
(X)	förändringsprocenten större än 999.9
(Z)	posten visar inget saldo vid jämförelsetidpunkten
(Y)	posten (raden) finns inte vid jämförelsetidpunkten
(3,3)	ett negativt tal växer
(-3,3)	ett negativt tal minskar

**Abbreviations and symbols used in this publication:**

V	change from the end of previous year
K	change from the previous month
N	change from the previous quarter
VV	change from the corresponding period of previous year
..	data not available
*)	change between the negative and positive figure
0	data smaller than the unit employed or no data
0.0	change smaller than unit employed or no change
(X)	percentage change larger than 999.9 per cent
(Z)	no data available on the item for the period of comparison
(Y)	item not compiled during the period of comparison
(3,3)	the negative figure increases
(-3,3)	the negative figure decreases

## SISÄLLYS

## INNEHÅLL

<b>Katsaus</b> .....	III
Asetelmat (1000 € ja %) .....	VI
Asetelmat (1000 mk ja %) .....	XIV

## Översikt

## Taulukot

<b>01 Tuloslaskelmat</b>	
01 Tuloslaskelmat 1.1.-31.12.2001, 1000 € .....	1
01 Tuloslaskelmat 1.1.-31.12.2001, % .....	13
(muutos edellisestä vuodesta)	
01L Tuloslaskelman liitetietoja, 1000 € .....	2
01L Tuloslaskelman liitetietoja, % .....	14
(muutos edellisestä vuodesta)	
L01 Korkotuotot	
L07 Korkokulut	
L15 Tuotot oman pääoman ehtoista sijoituksista	
L16 Palkkiotuotot	
L17 Palkkiokulut	
L18 Arvopaperikaupan ja valuuttatoiminnan nettotuotot	
L19 Liiketoiminnan muut tuotot	
L20 Hallintokulut	
L21 Poistot ja arvonalentumiset aineellisista ja aineettomista hyödykkeistä	
L22 Liiketoiminnan muut kulut	
L24 Pysyviin vastaaviin kuuluvien arvopapereiden arvonalentumiset	
<b>02 Taseet</b>	
02 Taseet 31.10.2001, 1000 € .....	5
02 Taseet 30.11.2001, 1000 € .....	6
02 Taseet 31.12.2001, 1000 € .....	7
02 Taseet 31.12.2001, % .....	17
(muutos edellisestä vuodesta)	
02 L Taseen liitetietoja, 1000 € .....	8
02L Taseen liitetietoja, % .....	18
(muutos edellisestä vuodesta)	
L02 Keskuspankkirahoitukseen oikeuttavat saamistodistukset; Saamiset luottolaitoksilta	
L03 Saamiset yleisöltä ja julkisyhteisöiltä	
L05 Saamistodistukset	
L06 Osakkeet ja osuudet	
L07 Aineettomat hyödykkeet	
L08 Aineelliset hyödykkeet	
L09 Muut varat	
L10 Siirtosaamiset ja maksetut ennakot	
L11 Velat luottolaitoksille ja keskuspankeille	
L12 Velat yleisölle ja julkisyhteisöille	
L13 Muut velat	
L14 Siirtovelat ja saadut ennakot	
<b>T Tilinpäätöstaulukkoja</b>	
T40 Konttorit ja toimipaikat .....	11
T41, T42 Henkilökunta	
<b>P Taseen ulkopuoliset sitoumukset</b>	
P01 Asiakkaan puolesta kolmannen hyväksi .....	12
annetut sitoumukset (1000 €)	
P02 Asiakkaan hyväksi annetut peruuttamattomat sitoumukset (1000 €)	
<b>Tuoteseloste</b> .....	60
<b>Tiedonantajat</b> .....	63

## Tabeller

<b>01 Resultaträkningar</b>	
01 Resultaträkningar 1.1.-31.12.2001, 1000 € .....	22
01 Resultaträkningar 1.1.-31.12.2001, % .....	32
(förändring från föregående år)	
01L Resultaträkningens bilageuppgifter, 1000 € .....	23
01L Resultaträkningens bilageuppgifter, % .....	33
(förändring från föregående år)	
L01 Ränteintäkter	
L07 Räntekostnader	
L15 Intäkter från investeringar i form av eget kapital	
L16 Provisionsintäkter	
L17 Provisionskostnader	
L18 Nettoresultat av värdepappershandel och valutaverksamhet	
L19 Övriga rörelseintäkter	
L20 Administrationskostnader	
L21 Avskrivningar och nedskrivningar av materiella och immateriella tillgångar	
L22 Övriga rörelsekostnader	
L24 Nedskrivningar av värdepapper som utgör bestående aktiva	
<b>02 Balansräkningar</b>	
02 Balansräkningar 31.10.2001, 1000 € .....	
02 Balansräkningar 30.11.2001, 1000 € .....	
02 Balansräkningar 31.12.2001, 1000 € .....	26
02 Balansräkningar 31.12.2001, % .....	36
(förändring från föregående år)	
02L Balansräkningens bilageuppgifter, 1000 € .....	27
02L Balansräkningens bilageuppgifter, % .....	37
(förändring från föregående år)	
L02 Fordringsbevis som är belåningsbara i centralbank; Fordringar på kreditinstitut	
L03 Fordringar på allmänheten och offentliga samfund	
L05 Fordringsbevis	
L06 Aktier och andelar	
L07 Immateriella tillgångar	
L08 Materiella tillgångar	
L09 Övriga tillgångar	
L10 Resultatregleringar och förskottsbetalningar	
L11 Skulder till kreditinstitut och centralbanker	
L12 Skulder till allmänheten och offentliga samfund	
L13 Övriga skulder	
L14 Resultatregleringar och erhållna förskott	
<b>T Bokslutets tabellbilagor</b>	
T40 Kontor och verksamhetsställen .....	30
T41, T42 Personal	
<b>P Åtaganden utanför balansräkningen</b>	
P01 Åtaganden för kunders räkning till förmån .....	31
för tredje part (1000 €)	
P02 Oåterkalleliga åtaganden till förmån för kunder (1000 €)	
<b>Produktsbeskrivning</b> .....	61
<b>Uppgiftslämnarna</b> .....	63

## CONTENTS

### Tables

<b>01</b>	<b>Profit and loss accounts</b>	<b>02</b>	<b>Balance sheets</b>
01	Profit and loss accounts from 1 January to the end of December 2001 (1000 €) ..... 42	02	Balance sheets on 31 December 2001 (1000 €) ..... 46
	Profit and loss accounts from 1 January to the end of December 2001 (%) ..... 52		Balance sheets on 31 December 2001 (%) ..... 56
	Notes to the profit and loss accounts (1000 €) ..... 43		Notes to the balance sheet (1000 €) ..... 47
01 L	Notes to the profit and loss accounts (%) ..... 53	02 L	Notes to the balance sheet (%) ..... 57
L01	Interest income	L02	Debt securities eligible for refinancing with central banks; Claims on credit institutions
L07.	Interest expenses	L03	Claims on the public and public sector entities
L15	Income from equity investments	L05	Debt securities
L16	Commission income	L06	Shares and participations
L17	Commission expenses	L07	Intangible assets
L18	Net income from securities transactions and foreign exchange dealing	L08	Tangible assets
L19	Other operating income	L09	Other assets
L20	Administrative expenses	L10	Accrued income and prepayments
L21	Depreciation and write-downs on tangible and intangible assets	L11	Liabilities to credit institutions and central banks
L22	Other operating expenses	L12	Liabilities to the public and public sector entities
L24	Write-downs on securities held as financial fixed assets	L13	Other liabilities
		L14	Accrued expenses and deferred income
T	Appendix tables to the annual accounts ..... 50	P	Off-balance sheet commitments ..... 51
	T40 Offices and other places of business	P01	Commitments given to a third party on behalf of a customer (1000 €)
	T41, T42 Staff	P02	Irrevocable commitments given in favour of a customer (1000 €)
	Product description..... 62		
	Reporting institutions ..... 63		

# Luottolaitokset Suomessa; ennakkotietoja vuoden 2001 tilinpäätöksistä

## Yleistä

Luottolaitosten tilinpäätöstilastoissa tarkastellaan luottolaitoksia itsenäisinä instituutioina - ei konserneina ellei toisin mainita. Esim. "kotimainen pankki" -instituution tietoihin sisältyvät Suomessa rekisteröityjen pankkien kotimaassa ja ulkomailla toimivat konfforit. Ulkomailla toimivien sivukonttoreiden toimintaa tarkastellaan erikseen tekstitaulukoissa (Asetelma 1c ja 2c).

Tämän lisäksi tilinpäätösjulkaisuissa (ei luottolaitoskohtaisissa) tarkastellaan Suomessa toimivien talletuspankki- tai muuta luottolaitostoimintaa harjoittavien ulkomaisten luottolaitosten sivukonttoreiden toimintaa omina ryhminään..

Luottolaitosten tilinpäätösjulkaisuissa seurataan lisäksi Osuuspankkikeskus *OPK-osuuskunnan jäsenpankkeja* sekä *Paikallisosuuspankkiyhdistys ry:hyn* kuuluvia ns. paikallisosuuspankkeja erikseen asetelmissa 1a ja 2a, Varsinaisissa julkaisutaulukoissa em. ryhmien tiedot sisältyvät sarakkeelle "osuuspankit". Myös tekstissä käytetään "osuuspankit" nimitystä kattamaan kumpaakin ryhmää yhteensä ellei ryhmää tarkemmin määritellä.

## Suuria rakennemuutoksia pankkikonserneissa vuonna 2001

Vuoden 2001 aikana markkinoille tuli uusia luottolaitoksia ml. ulkomaisia luottolaitostoimintaa harjoittavia yrityksiä. Lisäksi vuonna 2001 tapahtui useita toimintojen uudelleen järjestelyjä, jotka toteutettiin diffusioina sekä fuusioina. Nämä vaikuttavat osin tietojen vertailtavuuteen. Fuusion yhteydessä useimmiten fuusioituvan yksikön nettovoitto siirtyy vastaanottavan yksikön taseeseen. Fuusiovoitto (tai fuusiotappio) näkyy lisäksi tuloslaskelman satunnaisissa erissä. Muilta osin tuloslaskelma ei yleensä siirry vastaanottavalle yksikölle. Luottolaitosten ryhmäkohtaisissa tilinpäätösjulkaisuissa on kuitenkin useimmiten menetelty siten, että fuusioituvan yksikön tuloslaskelma huomioidaan koko vuoden tuottoja ja kuluja tarkasteltaessa.

## Kotimaisten pankkien rahoituskatteet supistuivat

Rahoituskatteita kertyi kotimaisille pankeille yhteensä 2231 milj.euroa vuoden 2001 aikana. Tämä on 245 milj. euroa edellisvuotista vähemmän. Suomessa pankkitoimintaa harjoittavien ulkomaisten luottolaitosten rahoituskatteet sensijaan kasvoivat 14 milj.eurolla 396 milj. euroon.

Kotimaisten pankkien *korkotuotot* supistuivat 168 milj.eurolla (vajaalla 3 prosentilla) 5697 milj.euroon ja *korkokulut* vastaavasti kasvoivat 77 milj.eurolla (vajaalla 3 prosentilla) 3467 milj.markkaan. Korkotuottoihin sisältyi korkotuottoja saamisista yleisöltä ja julkisyhteisöiltä 3424 milj.euroa.

Vastaavasti korkokuluihin sisältyi korkokuluja veloista yleisölle ja julkisyhteisöille 1241 milj.euroa.

## Palkkiotuotot supistuivat viidenneksellä

Kotimaisten pankkien saamat palkkiotuotot supistuivat kaikkiaan 202 milj.eurolla 795 milj.euroon. Supistumista näkyi kaikissa palkkiotuototyypeissä.

Myös kotimaisten pankkien hallintokulut supistuivat vuoden 2001 aikana. Hallintokulut supistuivat 127 milj. eurolla 1444 milj.euroon. Hallintokuluihin sisältyi henkilöstökuluja 867 milj.euroa, josta oli palkkoja ja palkkioita 698 milj.euroa. ATK-kuluja kirjattiin vuoden 2001 aikana 220 milj.euroa, joka oli 9 milj.euroa edellisvuotista vähemmän.

## Kotimaisten pankkien taseet 146 086 milj.euroon

Kotimaisten pankkien taseiden kasvu nopeutui jonkin verran edellisvuodesta. Taseet kasvoivat vajaalla 14 prosentilla (17 814 milj.eurolla) vuoden 2001 aikana. Vastaavasti kotimaisten muuta kuin pankkitoimintaa harjoittavien luottolaitosten taseet kasvoivat lähes 40 prosentilla 16103 milj.euroon.

Taseiden ulkopuolisia sitoumuksia oli kotimaisilla pankeilla vuoden 2001 lopussa 26253 milj.euroa. Kasvu edellisvuodesta oli vajaat 6 prosenttia (1401 milj.euroa).

## Pankkien henkilöstön määrän kasvu hidastui

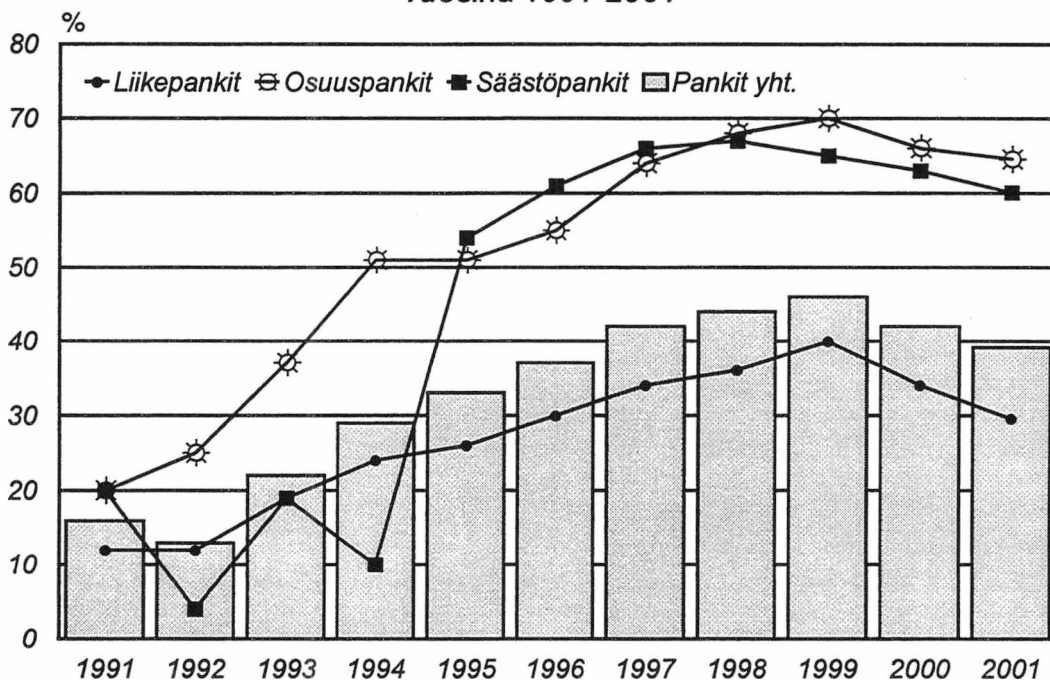
Kotimaisten pankkien henkilöstö kasvoi noin 100 henkilöllä vuoden 2001 aikana. Vuoden lopussa henkilökuntaa oli 24605 henkilöä, ja keskimäärin vuoden aikana 24583 henkilöä. Ulkomaisilla pankeilla oli Suomessa henkilökuntaa vuoden 2001 lopussa 722 henkilöä eli myös noin 100 henkilöä edellisvuotista runsaammin.

Kotimaisissa pankeissa työskenteli tilapäisiä ja kausiapulaisia vuoden 2001 aikana 2554 henkilöä, joka on lähes 1000 henkilöä edellisvuotista enemmän.

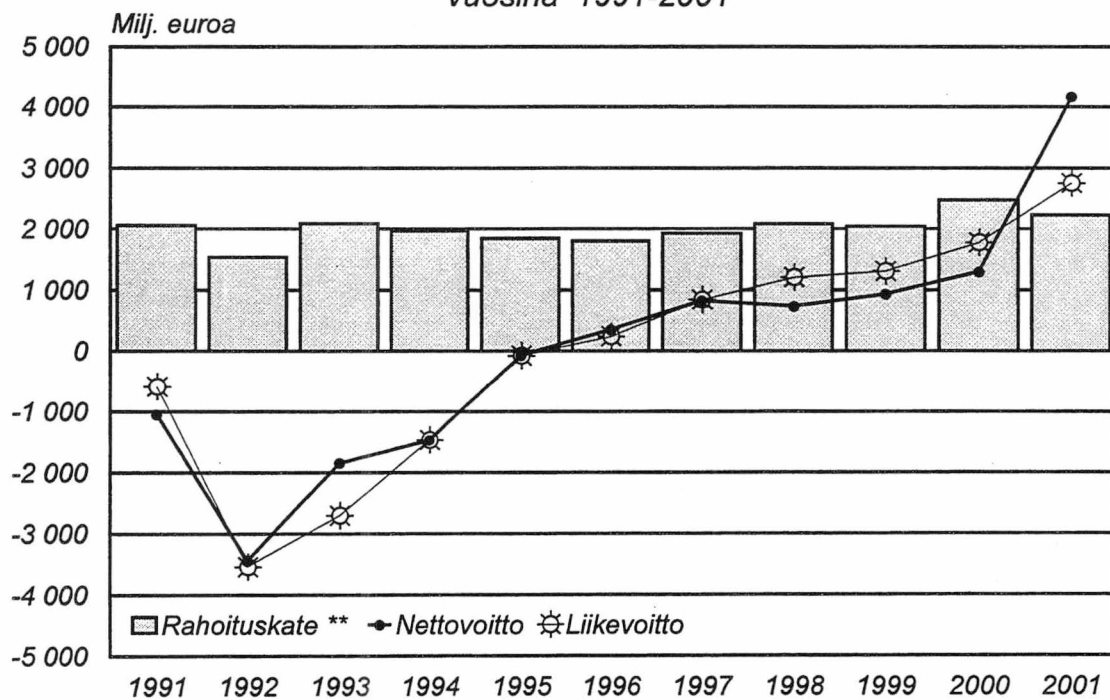
## Pankkikonttoreiden lukumäärät edelleen lähes ennallaan

Kotimaisilla pankeilla oli vuoden 2001 lopussa pankkikonttoreita 1534 kappaletta eli lähes saman verran kuin vuotta aiemmin. Kotimaisia pankeja oli vuoden 2001 lopussa 335, muita luottolaitoksia 16, ulkomaisia pankeja 7 ja ulkomaisia muita luottolaitoksia 12.

Rahoituskate \*\*/korkotuotot % \*  
vuosina 1991-2001



Pankkien rahoituskate, liikevoitto ja nettovoitto  
vuosina 1991-2001\*



\*pl. ulkomaisten pankkien sivukonttorit Suomessa

\*\* ennen vuotta 1995 korkokate

## **Vuositilinpäätökset 2001**

**Asetelmat (1000 € ja %):**

- 1 Kotimaisten pankkien \*) tuloslaskelmat yhteensä neljännesvuosittain
- 1a OPK:n jäsenosuuspankkien sekä paikallisosuuspankkien tuloslaskelmat 1.1.2000-31.12.200 sekä 1.1.2001-31.12.2001
- 1.c Ulkomailla pankkitoimintaa harjoittavien kotimaisten pankkien sivukonttoreiden tuloslaskelmat neljännesvuosittain
- 2 Kotimaisten pankkien \*) taseet yhteensä kuukausittain
- 2a OPK:n jäsenosuuspankkien sekä paikallisosuuspankkien taseet 31.12.2000 sekä 31.12.2001
- 2c Ulkomailla pankkitoimintaa harjoittavien kotimaisten pankkien sivukonttoreiden taseet neljännesvuosittain

\*) ml. sivukonttorit ulkomailla

# Asetelma I:

€

## TULOSLASKELMA (C3) neljännesvuositäin; 1000 euroa sekä muutokset edellisestä vuodesta (V%) ja edellisestä neljänneksestä (N%)

Kotimaiset talletuspankit I)	1.1.2000- 31.12.2000		1.1.2001- 31.3.2001		1.1.2001- 30.6.2001		1.1.2001- 30.9.2001		1.1.2001- 31.12.2001	
	1000 €	V%	1000 €	N%	1000 €	N%	1000 €	V%	1000 €	V%
01 4 Korkotuotot (L01...L05)	5 864 547,0	-68,9	1 821 445,0	96,7	3 583 521,5	-38,9	5 220 097,4	45,7	5 697 028,8	9,1
02 6 Leasingtoiminnan nettotuotot	175,9	-99,4	1,0	(X)	62,9	-64,2	95,9	52,4	135,1	40,9
03 8 Korkokulut (L07...L13)	3 389 426,5	-66,4	1 139 449,5	96,0	2 232 780,0	-34,1	3 206 143,9	43,6	3 466 648,5	8,1
04 0 RAHOITUSKATE	2 475 296,4	-72,4	681 996,5	98,1	1 350 804,4	-45,4	2 014 049,4	49,1	2 230 515,3	10,7
05 3 Tuotot oman pääoman ehtoisten sijoituksista (L15)	255 105,8	-84,1	40 475,6	301,3	162 434,4	-36,3	201 925,8	24,3	1 599 504,9	692,1
06 5 Palkkiotuotot	997 133,6	-78,0	219 459,5	101,8	442 935,5	-55,6	665 359,5	50,2	795 259,0	19,5
07 7 Palkkiokulut	126 350,5	-77,0	29 081,9	119,8	63 934,5	-49,4	103 929,7	62,6	120 345,7	15,8
08 9 Arvopaperikaupan ja valuuttatoiminnan nettotuotot (L18)	175 578,4	-78,8	37 218,5	34,5	50 041,1	-71,5	95 948,7	91,7	103 903,8	8,3
09 1 Liiketoiminnan muut tuotot (L19)	230 958,9	-78,2	50 447,3	166,2	134 277,0	-41,9	194 594,8	44,9	212 376,6	9,1
10 3 Hallintokulut (L20)	1 571 342,3	-74,5	400 253,8	103,9	816 123,3	-48,1	1 234 083,8	51,2	1 443 979,5	17,0
11 5 Poistot ja arvonalent. aineellisia ja aineettomia hyödykkeistä	169 446,6	-81,8	30 862,0	118,7	67 488,8	-60,2	108 809,7	61,2	129 945,7	19,4
12 7 Liiketoiminnan muut kulut (L22)	407 840,4	-77,1	93 147,7	146,5	229 626,1	-43,5	328 214,2	42,9	419 259,5	27,7
13 9 Luotto- ja takaukset	45 201,9	*	-17 808,9	(-94,6)	-957,2	*	52 524,1	*	43 857,0	-16,5
14 1 Pysyviin vastaaviin kuuluvien arvopapereiden arvonalentumiset	37 560,2	-99,9	40,5	(X)	28 909,0	-23,0	29 164,1	0,9	29 915,9	2,6
16 6 Liikevoitto/-tappio	1 776 331,1	-72,2	494 020,4	89,3	935 367,9	-47,4	1 315 152,6	40,6	2 754 256,2	109,4
17 8 Satunnaiset tuotot	135 909,8	-96,2	5 162,5	205,7	15 779,9	-88,4	26 393,6	67,3	1 613 325,7	(X)
18 0 Satunnaiset kulut	55 245,2	-98,1	1 069,8	135,7	2 522,0	-95,5	3 589,0	42,3	38 386,9	969,6
19 2 Voitto/tappio ennen tilinperäsiirtoja ja veroja	1 856 995,7	-73,2	498 113,1	90,4	948 625,8	-48,9	1 337 957,2	41,0	4 329 195,1	223,6
20 4 Tilinperäsiirrot	-115 631,4	(-94,5)	-6 393,5	(143,3)	-15 554,4	(-86,5)	-22 205,7	(42,8)	-109 331,6	(392,4)
Välittömät verot 3)	439 042,5	-69,7	133 093,8	89,1	251 619,9	-42,7	97 179,7	-61,4	49 887,2	-48,7
21 6 Tuloverot										
22 8 Muut välittömät verot										
24 2 TILIKAUDEN VOITTO TAI TAPPIO	1 302 321,8	-72,5	358 625,8	90,0	681 451,6	-47,7	1 218 571,8	78,8	4 169 976,3	242,2

V-muutokset kuvaavat muutosta koko edelliseen vuoteen. Mitä pienempi negatiivinen muutos, sen suurempi osa edellisen vuoden esim. tuottoerästä on toteutunut.

1) ml. kotimaisten pankkien ulkomailta toimivat sivukonttorit; pl. Suomessa toimivat ulkomaisten pankkien sivukonttorit

3) Tilinperäsiirtojen mukaisesti piilevät verovelat ja -saavat huomioidaan tilinperäsiirtoissa

\*) muutos negatiivisen ja positiivisen luvun välillä

L -viite erän lopussa merkitsee sitä, että erään liittyy erittelytietoja varsinaisissa julkaisutaulukoissa



**Asetelma 1a:**

€

**OPKn jäsenosuuspankkien sekä paikallisosuuspankkien  
TUOSLASKELMAT 1000 euroa sekä muutokset edellisestä  
vuodesta (V%)**

		OPKn jäsenosuuspankit 1)		Paikallisosuuspankit 2)		Osuuspankit yhteensä	
		1000 €	V%	1000 €	V%	1000 €	V%
		1.1.2000- 31.12.2000	1.1.2001- 31.12.2001	1.1.2000- 31.12.2000	1.1.2001- 31.12.2001	1.1.2000- 31.12.2000	1.1.2001- 31.12.2001
01	4 Korkotuotot (L01...L05)	1 016 114,4	10,4	1 088 553,3	10,1	1 124 969,7	10,4
02	6 Leasingtoiminnan nettotuotot	4,0	*)	0,0	0,0	4,0	*)
03	8 Korkokulut (L07...L13)	343 129,3	18,0	29 079,2	6,5	372 208,5	18,3
04	0 RAHOITUSKATE	672 989,2	717 013,9	79 776,1	84 526,9	752 765,3	801 540,8
05	3 Tuotot oman pääoman ehtoista sijoituksista (L15)	22 794,0	33 515,3	407,9	535,2	23 201,9	34 050,5
06	5 Palkkiotuotot	19 570,2	209 624,6	12 445,4	12 611,2	232 015,6	4,2
07	7 Palkkiokulut	31 162,7	34 856,8	1 794,9	1 983,9	32 957,6	11,8
08	9 Arvopaperikaupan ja valuuttatoiminnan nettotuotot (L18)	9 577,8	-2 529,2	1 834,9	582,4	11 412,7	*)
09	1 Liiketoiminnan muut tuotot (L19)	97 814,2	87 051,0	4 531,0	4 835,9	102 345,2	-10,2
10	3 Hallintokulut (L20)	363 815,5	391 657,7	40 841,6	48 158,8	404 657,1	8,7
11	5 Poistot ja arvonalent. aineellista ja aineettomista hyödykkeistä	62 708,7	49 401,3	2 806,4	3 054,5	65 515,1	-19,9
12	7 Liiketoiminnan muut kulut (L22)	184 528,6	177 945,2	11 582,4	12 888,1	196 111,0	-2,1
13	9 Luotto- ja takauksien	10 355,3	11 571,5	2 432,2	921,7	12 787,5	-2,3
14	1 Pysyviin vastaaviin kuuluvien arvopapereiden arvonalentumiset	1 293,7	4 278,2	274,8	6,7	1 568,5	173,2
16	6 Liikevoitto/-tappio	368 880,9	374 964,9	39 263,0	36 078,0	408 143,8	411 042,9
17	8 Satunnaiset tuotot	69 726,5	54 956,9	5,2	21,7	69 731,7	0,4
18	0 Satunnaiset kulut	12 437,3	2 662,4	91,7	201,8	12 529,0	-21,2
19	2 Voitto/tappio ennen tilinpäätössiirtoja ja veroja	426 170,0	427 259,4	39 176,5	35 897,9	465 346,6	-79,0
20	4 Tilinpäätössiirrot	-51 320,0	-60 018,0	-5 825,2	-7 599,7	-57 145,2	-0,5
	Välittömät verot 3)	76 982,6	79 575,3	7 287,8	8 233,0	84 270,4	(18,3)
21	6 Tuloverot						4,2
22	8 Muut välittömät verot						
24	2 TILKAUDEN VOITTO TAI TAPPIO	297 875,3	287 672,2	26 055,7	20 059,1	323 931,0	307 731,3
			-3,4		-23,0		-5,0

1) Osuuspankkikeskus OPK-osuuskuunta

2) Paikallisosuuspankkiyhdistys ry:llyn kuuluvat osuuspankit

3) Tilinpäätösmääräysten mukaisesti piilevät verovelat ja -saavat huomioidaan tilinpäätöksessä

\*) muutokset negatiivisen ja positiivisen luvun välillä

V-muutokset kuvaavat muutosta koko edelliseen vuoteen. Mitä pienempi negatiivinen muutos, sen suurempi osa edellisen vuoden esim. tuottoerästä on toteutunut.

L -viite erän lopussa merkitsee sitä, että erään liittyvät erittelytiedot varsinaisuissa julkaisuaukkoissa



**Asetelma 2:**

**TASE (C3) kuukausittain, 1000 euroa  
sekä muutokset kuukauden aikana (K%) ja  
edellisen vuoden lopusta (V%)**

**Koittamiset talletuspankit 1)**

	31.12.2000	31.1.2001	28.2.2001	31.3.2001	30.4.2001	31.5.2001	30.6.2001
	1000 €	1000 €	1000 €	1000 €	1000 €	1000 €	1000 €
	V%	K%	K%	K%	K%	K%	K%
							V%
<b>VASTAANAA</b>							
00 2 Keskuspankkirahoitukseen oikeuttavat saamistodistukset (L02)	8 981 513,0	8 699 199,4	9 460 287,3	9 027 073,4	8 871 445,9	9 950 775,1	9 309 497,4
01 6 Käteiset varat	2 586 639,2	1 813 267,5	1 329 407,7	3 001 564,5	2 108 892,8	2 198 257,7	1 706 663,8
02 8 Saamiset luottolaitoksilta (L02)	30 568 161,7	29 639 041,6	32 390 522,8	33 718 024,2	35 390 506,8	35 874 806,6	36 572 806,4
03 0 Saamiset yleisöiltä ja julkisyhteisöiltä (L03)	68 926 310,0	68 834 214,5	68 894 250,7	69 088 621,6	70 192 094,8	70 446 143,9	70 950 213,0
04 2 Leasingkohteet	1 231,6	1 223,7	1 154,8	1 214,1	1 214,1	1 206,2	1 184,2
05 5 Saamistodistukset (L05)	8 258 224,6	9 103 007,4	8 873 692,9	9 144 541,5	8 709 544,8	8 677 025,0	8 317 557,5
06 7 Osakkeet ja osuudet	686 120,5	689 272,0	666 594,2	666 206,3	652 562,4	690 905,4	670 455,8
07 9 Osakkeet ja osuudet omistusyhteisyyksissä	97 280,1	97 374,4	98 690,0	98 845,9	99 692,2	225 918,1	245 045,9
08 1 Osakkeet ja osuudet samaan konserniin kuuluvissa yrityksissä	1 107 913,6	1 111 490,8	1 112 954,2	1 115 023,6	1 135 964,0	725 901,4	728 230,3
09 3 Aineettomat hyödykkeet	85 922,8	86 445,9	87 236,7	87 870,0	89 125,1	91 595,5	92 574,0
11 7 Aineelliset hyödykkeet (L08)	1 962 813,1	1 953 924,7	1 950 708,3	1 948 921,7	1 951 407,6	2 660 325,0	2 643 086,7
13 1 Muut varat (L09)	2 842 985,6	3 590 184,7	3 399 624,9	3 645 450,9	3 941 170,4	3 636 983,3	3 903 582,7
14 3 Siirtosamaiset ja maksetut ennakot (L10)	2 166 869,2	2 150 699,4	2 164 754,9	2 166 728,6	2 008 724,1	1 985 463,0	1 792 155,2
17 0 Omat osakkeet ja osuudet							
<b>19 4 YHTENÄSÄ</b>	<b>128 271 984,9</b>	<b>127 769 346,1</b>	<b>130 429 879,3</b>	<b>133 710 086,2</b>	<b>135 152 345,1</b>	<b>137 165 360,4</b>	<b>136 933 053,0</b>
<b>VASTAINTAVALAA</b>							
28 3 Vieras pääoma	120 381 023,4	119 795 197,2	122 333 264,4	125 484 026,0	126 857 958,4	128 736 251,1	128 438 541,1
31 9 Velat luottolaitoksille ja keskuspankeille (L11)	20 457 411,3	21 115 891,1	21 077 215,9	23 545 738,0	24 520 199,7	25 156 279,7	25 165 930,0
32 1 Velat yleisölle ja julkisyhteisöille (L12)	64 236 679,8	61 063 087,5	62 555 441,0	62 243 926,5	62 873 105,1	63 554 578,2	64 972 290,4
33 3 Yleiseen liikkeeseen lasketut velkakirjat	26 706 215,0	28 025 137,4	29 228 324,5	30 507 659,1	29 397 173,8	30 597 933,8	29 427 705,8
34 5 Muut velat (L13)	4 278 647,4	5 017 542,0	4 823 482,4	4 284 091,9	5 184 133,2	4 531 881,9	4 028 498,4
35 8 Siirtovelat ja saadut ennakot (L14)	1 830 463,0	1 715 062,1	1 779 972,2	1 828 263,3	1 825 794,8	1 878 238,0	1 941 348,7
36 0 Pakolliset varaukset	55 544,7	40 661,6	41 014,0	39 548,4	33 716,8	73 107,6	63 388,9
38 4 Velat, joilla on huonompi etuoikeus kuin muilla veloilla	2 816 062,1	2 817 815,6	2 827 814,4	3 034 778,7	3 023 835,1	2 944 231,9	2 839 379,0
44 6 Tilinpäätössiirtojen kertymä	495 885,8	500 554,2	502 066,2	506 102,4	504 297,5	505 389,8	514 360,2
46 9 Oma pääoma	7 395 075,8	7 473 594,7	7 594 548,7	7 719 957,9	7 790 089,2	7 923 719,5	7 980 151,6
4601 3 Osake-, osuus- tai peruspääoma	2 727 336,3	2 100 856,1	2 112 020,4	2 123 338,9	2 131 581,5	2 147 448,5	2 160 462,0
4603 7 Sijoitusosuuspääoma, kantarahasto tai lisäpääoma	33 541,0	33 541,2	37 152,2	47 656,9	47 656,9	57 647,3	57 647,3
4605 2 Ylikurssirahasto	20 262,3	20 107,9	20 058,1	19 451,4	19 956,7	19 849,7	19 858,8
4607 6 Arvonkorotusrahasto	1 953 820,6	1 685 744,1	1 965 958,8	1 956 762,9	1 962 147,3	1 964 358,1	1 965 201,4
4609 0 Muut sidotut rahastot	1 456 802,4	703 733,8	701 141,7	711 375,4	709 691,7	727 380,5	697 527,1
4611 4 Pääomalainat	525 427,5	524 004,8	525 427,5	582 348,7	664 979,6	701 956,7	710 127,6
4613 8 Vapaat rahastot	-353 358,5	2 264 949,6	1 992 504,0	1 920 397,8	1 750 584,9	1 698 354,8	1 687 875,8
4622 7 Edellisten tilikausien voitto tai tappio	1 302 321,8	140 657,2	240 286,1	358 625,8	503 490,7	606 724,0	681 451,6
4624 1 Tilikauden voitto tai tappio	-271 077,7	-100,0	-100,0	-100,0	-100,0	-100,0	-100,0
<b>49 7 YHTENÄSÄ (T36)</b>	<b>128 271 984,9</b>	<b>127 769 346,1</b>	<b>130 429 879,3</b>	<b>133 710 086,2</b>	<b>135 152 345,1</b>	<b>137 165 360,4</b>	<b>136 933 053,0</b>
<b>60 0 Taseen ulkopuoliset sitoumukset</b>	<b>24 851 701,5</b>	<b>24 318 905,0</b>	<b>24 080 815,3</b>	<b>33 029 022,7</b>	<b>23 990 002,2</b>	<b>26 048 650,9</b>	<b>27 103 672,9</b>
6001 2 Asiakkaan puolesta kolmannen hyväksi annetut sitoumukset	11 310 856,0	11 223 570,5	11 328 255,6	20 210 786,9	11 416 139,6	13 161 300,2	13 310 584,1
6002 4 Asiakkaan hyväksi annetut peruuttamattomat sitoumukset	13 540 845,4	13 095 334,5	12 752 559,7	12 818 235,8	12 573 862,6	12 887 290,7	13 793 088,8

1) ml. koittamisten pankkien ulkomailta toimivat sivukonttori; pl. Suomessa toimivat ulkomaisten pankkien sivukonttori

\*) muutos negatiivisen ja positiivisen luvun välillä

L -viite erän lopussa merkitsee sitä, että erään liittyy erittelytietoja varsinaisissa julkaisintaulukoissa





Asetelma 2a:

€

OPKn jäsenosuuspankkien sekä paikallisosuuspankkien TASEET 1000 euroa sekä muutokset edellisen vuoden lopusta (V%)

OPKn jäsenosuuspankkien 1) Paikallisosuuspankkien 2) Osuuspankit yhteensä

	31.12.2000	31.12.2001	31.12.2000	31.12.2001	31.12.2000	31.12.2001	31.12.2000	31.12.2001	31.12.2000	31.12.2001	31.12.2000	31.12.2001
	1000 €	1000 €	1000 €	V%	1000 €	V%	1000 €	V%	1000 €	V%	1000 €	V%
<b>VASTAANVAA</b>												
00 2 Keskuspankkirahhoitukseen oikeuttavat saamistodistukset (L02)	416 510,5	305 571,7	172 918,0	-26,6	141 693,6	-18,1	589 428,5	-18,1	447 265,3	-24,1		
01 6 Käteiset varat	145 623,2	32 200,4	21 635,2	-77,9	21 039,7	-2,8	167 258,4	-2,8	53 240,1	-68,2		
02 8 Saamiset luottolaitoksilta (L02)	2 799 323,1	3 190 767,2	291 201,1	14,0	359 504,9	23,5	3 090 524,1	14,9	3 550 272,0	14,9		
03 0 Saamiset yleisöltä ja julkisyhteisöiltä (L03)	14 840 029,8	16 047 835,0	1 424 227,0	8,1	1 561 625,9	9,6	16 264 256,9	8,3	17 609 460,9	8,3		
04 2 Leasingkohteet	40,7	12,3	0,0	-69,8	0,0	0,0	40,7	12,3	12,3	-69,8		
05 5 Saamistodistukset (L05)	297 728,6	475 898,8	34 271,5	59,8	43 669,4	27,4	332 000,1	27,4	519 568,2	56,5		
06 7 Osakkeet ja osuudet	302 249,8	336 522,2	9 268,7	11,3	12 833,2	38,5	311 518,5	38,5	349 355,4	12,1		
07 9 Osakkeet ja osuudet omistusyhteisyyksissä	2 008,4	2 092,6	172,0	4,2	170,0	-1,2	2 180,4	4,2	2 262,6	3,8		
08 1 Osakkeet ja osuudet samaan konserniin kuuluvissa yrityksissä	39 241,9	37 242,4	16,8	-5,1	16,8	0,0	39 258,8	0,0	37 259,2	-5,1		
09 3 Aineettomat hyödykkeet	3 159,5	2 508,8	730,9	-20,6	807,4	10,5	3 890,4	10,5	3 316,2	-14,8		
11 7 Aineelliset hyödykkeet (L08)	-79 415,8	989 365,0	79 415,8	-7,1	79 941,1	0,7	1 069 306,0	-6,5	1 069 306,0	-6,5		
13 1 Muut varat (L09)	105 012,5	71 690,0	1 580,0	-31,7	1 265,2	-19,9	106 592,5	-19,9	72 955,2	-31,6		
14 3 Siirtosaamiset ja maksetut ennakot (L10)	196 397,2	166 401,4	25 921,9	-15,3	20 840,4	-19,6	222 319,0	-19,6	187 241,8	-15,8		
17 0 Omat osakkeet ja osuudet	0,0	0,0	0,0	0,0	0,0	0,0	0,0	0,0	0,0	0,0		
<b>19 4 YHTEENSÄ</b>	<b>20 211 931,7</b>	<b>21 658 107,6</b>	<b>2 061 358,9</b>	<b>7,2</b>	<b>2 243 407,6</b>	<b>8,8</b>	<b>22 273 290,6</b>	<b>8,8</b>	<b>23 901 515,2</b>	<b>7,3</b>		
<b>VASTATTAVAA</b>												
28 3 Vieras päättö	18 077 864,6	19 225 632,5	1 794 500,2	6,3	1 945 381,0	8,4	19 872 364,9	8,4	21 171 013,5	6,5		
31 9 Velat luottolaitoksille ja keskuspankeille (L11)	1 020 485,1	869 377,2	8 707,6	-14,5	4 941,7	-43,2	1 029 192,7	-14,7	874 318,9	-14,7		
32 1 Velat yleisölle ja julkisyhteisöille (L12)	16 176 141,2	17 461 677,3	1 719 442,9	7,9	1 863 562,9	8,4	17 895 584,1	8,0	19 325 240,1	8,0		
33 3 Yleiseen liikkeeseen lasketut velkakirjat	333 511,2	371 477,6	28 094,4	11,4	37 428,8	33,2	361 605,6	13,1	408 906,4	13,1		
34 5 Muut velat (L13)	66 709,7	84 970,1	13 722,0	27,4	15 705,5	14,5	80 431,7	25,2	100 675,6	25,2		
35 8 Siirtovelat ja saatut ennakot (L14)	185 998,4	185 464,2	10 259,0	-0,3	11 287,2	10,0	196 257,5	0,3	196 751,5	0,3		
36 0 Pakolliset varaukset	4 837,3	2 865,1	0,0	-40,8	0,0	0,0	4 837,3	-40,8	2 865,1	-40,8		
38 4 Velat, joilla on huonompi etuoikeus kuin muilla veloilla	290 181,8	249 801,0	14 274,3	-13,9	12 454,9	-12,7	304 456,1	-13,9	262 255,9	-13,9		
44 6 Tilinpäätössiirtotien kertymä	256 627,1	317 016,6	26 798,7	23,5	35 749,0	33,4	283 425,8	24,5	352 765,6	24,5		
46 9 Oma päättö	1 877 440,0	2 115 458,5	240 060,0	12,7	262 277,6	9,3	2 117 500,0	12,3	2 377 736,1	12,3		
4601 3 Osake-, osuus- tai peruspäättö	513 894,9	583 967,1	54 107,0	13,6	63 156,1	16,7	568 001,9	13,9	647 123,2	13,9		
4603 7 Sijoitusosuuspäättö, kantarahasto tai lisäpäättö	0,0	0,0	0,0	0,0	0,0	0,0	0,0	0,0	0,0	0,0		
4605 2 Ylikurssirahasto	0,0	0,0	0,0	0,0	0,0	0,0	0,0	0,0	0,0	0,0		
4607 6 Arvonkorotusrahasto	16 659,2	13 708,5	1 137,6	-17,7	1 051,2	-7,6	17 796,8	-17,1	14 759,7	-17,1		
4609 0 Muut sidotut rahastot	458 362,3	467 810,5	63 441,8	1,7	63 167,9	-0,4	521 804,1	1,5	530 978,4	1,5		
4611 4 Päättörahastot	312 224,1	230 215,6	0,0	-26,3	0,0	0,0	312 224,1	-26,3	230 215,6	-26,3		
4613 8 Vapaa rahasto	394 555,5	549 852,8	55 837,6	39,9	62 837,3	12,5	450 393,1	36,5	612 690,1	36,5		
4622 7 Edellisten tilikausien voitto tai tappio	-116 131,2	-17 768,1	39 480,3	(-84,7)	52 006,0	31,7	-76 651,0	34 237,8	34 237,8	*)		
4624 1 Tilikauden voitto tai tappio	297 875,3	287 672,2	26 055,7	-3,4	20 059,1	-23,0	323 931,0	-5,0	307 731,3	-5,0		
<b>49 7 YHTEENSÄ (T36)</b>	<b>20 211 931,7</b>	<b>21 658 107,6</b>	<b>2 061 358,9</b>	<b>7,2</b>	<b>2 243 407,6</b>	<b>8,8</b>	<b>22 273 290,6</b>	<b>8,8</b>	<b>23 901 515,2</b>	<b>7,3</b>		
60 0 Taseen ulkopuoliset sitoumukset	1 096 499,1	1 138 508,8	71 467,0	3,9	82 319,0	15,2	1 167 966,1	4,6	1 220 827,9	4,6		
6001 2 Asiakkaan puolesta kolmannen hyväksi annetut sitoumukset	311 326,1	292 335,0	24 978,4	-5,9	29 938,0	19,9	336 304,5	-4,0	322 273,0	-4,0		
6002 4 Asiakkaan hyväksi annetut peruuttamattomat sitoumukset	785 173,0	846 173,9	46 488,5	7,8	52 381,1	12,7	831 661,5	8,0	898 554,9	8,0		

\*) Osuuspankkikeskus OPK-osuuskunta

2) Paikallisosuuspankkiyhdistys ry:hyn kuuluvat osuuspankit

L -viite erän lopussa merkitsee sitä, että erään liittyy erittelytietoja varsinaisissa julkaisutaulukoissa

**TASE (C3) neljännesvuosittain, 1000 euroa  
sekä muutokset neljännesvuoden aikana (N%) ja  
edellisen vuoden lopusta (V%)**

**Ulkomailla pankkitoimintaa harjoittavat  
kotimaisten pankkien sivukonttorit**

**VASTAAVAA**

00	2	Keskuspankkirahoituksen oikeuttavat saamistodistukset (L02)	0,0	0,0	0,0	0,0	0,0	0,0	0,0	0,0	0,0	0,0	
01	6	Käteiset varat	42 244,9	16 828,0	-60,2	33 726,7	100,4	-20,2	31 523,5	-6,5	-25,4	28 130,3	-10,8
02	8	Saamiset luottolaitoksilta (L02)	3 424 137,8	3 265 770,9	-4,6	3 699 327,1	13,3	8,0	3 216 537,2	-13,1	-6,1	1 510 045,5	-53,1
03	0	Saamiset yleisöltä ja julkisyhteisöiltä (L03)	6 384 028,5	6 250 812,1	-2,1	7 190 719,6	15,0	12,6	6 384 868,8	-11,2	0,0	6 849 083,8	7,3
04	2	Leasingkohteet											
05	5	Saamistodistukset (L05)	1 000 281,2	1 171 614,1	17,1	918 302,2	-21,6	-8,2	905 958,4	-1,3	-9,4	1 030 640,0	13,8
06	7	Osakkeet ja osuudet	427,0	463,4	8,5	479,7	3,5	12,3	452,3	-5,7	5,9	3 448,5	662,5
07	9	Osakkeet ja osuudet omistusyhteisyyksissä											
08	1	Osakkeet ja osuudet samaan konserniin kuuluvissa yrityksissä											
09	3	Aineettomat hyödykkeet	2 369,1	2 261,3	-4,6	2 110,8	-6,7	-10,9	1 902,7	-9,9	-19,7	1 708,8	-10,2
11	7	Aineelliset hyödykkeet (L08)	15 517,5	18 302,0	17,9	19 742,4	7,9	27,2	17 585,7	-10,9	13,3	18 275,6	3,9
13	1	Muut varat (L09)	9 732 066,2	11 378 337,7	16,9	13 744 079,5	20,8	41,2	16 821 816,8	22,4	72,8	17 721 873,7	5,4
14	3	Siirtosaamiset ja maksetut ennakot (L10)	453 736,5	550 101,7	21,2	312 401,5	-43,2	-31,1	290 324,5	-7,1	-36,0	275 385,7	-5,1
17	0	Omat osakkeet ja osuudet											
<b>19</b>	<b>4</b>	<b>YHTIENSÄ</b>	<b>21 054 808,9</b>	<b>22 654 491,2</b>	<b>7,6</b>	<b>25 920 889,4</b>	<b>14,4</b>	<b>23,1</b>	<b>27 670 969,9</b>	<b>6,8</b>	<b>31,4</b>	<b>27 438 592,2</b>	<b>-0,8</b>

**VASTATTAVAA**

28	3	Vieras pääoma	21 046 332,9	22 641 167,7	7,6	25 913 781,5	14,5	23,1	27 667 393,1	6,8	31,5	27 460 291,7	-0,7
31	9	Velat luottolaitoksille ja keskuspankeille (L11)	7 889 228,1	7 627 502,1	-3,3	9 811 773,0	28,6	24,4	9 905 611,3	1,0	25,6	8 344 781,9	-15,8
32	1	Velat yleisölle ja julkisyhteisöille (L12)	1 595 900,8	1 831 152,1	14,7	2 510 880,7	37,1	57,3	3 898 064,8	55,2	144,3	2 528 850,8	-35,1
33	3	Yleiseen liikkeeseen lasketut velkakirjat	8 485 301,4	11 022 828,3	29,9	11 092 630,0	0,6	30,7	10 989 445,7	-0,9	29,5	14 182 110,5	29,1
34	5	Muut velat (L13)	1 839 676,2	1 041 014,1	-43,4	1 331 804,5	27,9	-27,6	1 784 030,9	34,0	-3,0	1 322 928,7	-25,8
35	8	Siirtovelat ja saadut ennakot (L14)	438 376,1	277 561,2	-36,7	326 560,4	17,7	-25,5	310 111,0	-5,0	-29,3	273 376,0	-11,8
36	0	Pakolliset varaukset	5 655,8	6 311,6	11,6	1 391,1	-78,0	-75,4	1 010,3	-27,4	-82,1	829,3	-17,9
38	4	Velat, joilla on huonompi etuoikeus kuin muilla veloilla	792 194,6	834 798,3	5,4	838 741,8	0,5	5,9	779 119,1	-7,1	-1,7	807 414,4	3,6
44	6	Tilinpäättäsiirtojen kertymä	155,6	150,2	-3,5	149,2	-0,7	-4,1	141,1	-5,4	-9,3	23,4	-83,4
46	9	Oma pääoma	8 320,4	13 173,3	58,3	6 958,8	-47,2	-16,4	3 435,7	-50,6	-58,7	-21 723,0	*)
<b>49</b>	<b>7</b>	<b>YHTIENSÄ (T36)</b>	<b>21 054 808,9</b>	<b>22 654 491,2</b>	<b>7,6</b>	<b>25 920 889,4</b>	<b>14,4</b>	<b>23,1</b>	<b>27 670 969,9</b>	<b>6,8</b>	<b>31,4</b>	<b>27 438 592,2</b>	<b>-0,8</b>
<b>60</b>	<b>0</b>	<b>Taseen ulkopuoliset sitoumukset</b>	<b>4 579 840,8</b>	<b>4 192 159,4</b>	<b>-8,5</b>	<b>4 185 165,3</b>	<b>-0,2</b>	<b>-8,6</b>	<b>4 448 891,7</b>	<b>6,3</b>	<b>-2,9</b>	<b>4 445 938,5</b>	<b>-0,1</b>

## **Vuositilinpäätökset 2001**

### **Asetelmat (1000 mk ja %):**

- 1 *Kotimaisten pankkien \*) tuloslaskelmat yhteensä neljännesvuosittain*
- 1a *OPK:n jäsenosuuspankkien sekä paikallisosuuspankkien tuloslaskelmat 1.1.2000-31.12.2000 sekä 1.1.2001-31.12.2001*
- 1.c *Ulkomailla pankkitoimintaa harjoittavien kotimaisten pankkien sivukonttoreiden tuloslaskelmat neljännesvuosittain*
- 2 *Kotimaisten pankkien \*) taseet yhteensä kuukausittain*
- 2a *OPK:n jäsenosuuspankkien sekä paikallisosuuspankkien taseet 31.12.2000 sekä 31.12.2001*
- 2c *Ulkomailla pankkitoimintaa harjoittavien kotimaisten pankkien sivukonttoreiden taseet neljännesvuosittain*

\*) ml. sivukonttorit ulkomailla

## Asetelma I:

fim

**TULOSLASKELMA (C3) neljännesvuosittain; 1000 mk  
sekä muutokset edellisestä vuodesta (V%) ja  
edellisistä neljänneksestä (N%)**

### Kotimaiset talletuspankit I)

	1.1.2000- 31.12.2000	1.1.2001- 31.3.2001	1.1.2001- 30.6.2001	1.1.2001- 30.9.2001	1.1.2001- 31.12.2001	
	1000 mk	1000 mk	1000 mk	1000 mk	1000 mk	
		V%	N%	V%	N%	V%
01 4 Korkotuotot (L01...L05)	34 869 013	10 829 820	68,9	21 306 651	96,7	33 872 995
02 6 Leasingtoiminnan nettotuotot	1 046	6	-99,4	374	(X)	803
03 8 Korkokulut (L07...L13)	20 152 615	6 774 859	-66,4	13 275 507	96,0	20 611 756
04 0 RAHOITUSKATE	14 717 444	4 054 967	-72,4	8 031 518	98,1	13 262 042
05 3 Tuotot oman pääoman ehtoista sijoituksista (L15)	1 516 790	240 657	-84,1	965 791	301,3	9 510 224
06 5 Palkkiotuotot	5 928 687	1 304 847	-78,0	2 633 575	101,8	4 728 395
07 7 Palkkiokulut	751 246	172 913	-77,0	380 137	119,8	715 543
08 9 Arvopaperikaupan ja valuuttatoiminnan nettotuotot (L18)	1 043 942	221 291	-78,8	297 531	34,5	617 784
09 1 Liiketoiminnan muut tuotot (L19)	1 373 219	299 946	-78,2	798 375	166,2	1 262 734
10 3 Hallintokulut (L20)	9 342 777	2 379 801	-74,5	4 852 449	103,9	8 585 512
11 5 Poistot ja arvonalent. aineellisia ja aineettomia hyödykkeistä	1 007 484	183 497	-81,8	401 270	118,7	772 622
12 7 Liiketoiminnan muut kulut (L22)	2 418 409	553 831	-77,1	1 365 295	146,5	2 492 804
13 9 Luotto- ja takastappiot	268 758	-105 887	*	-5 691	(-94,6)	260 762
14 1 Pysyviin vastaaviin kuuluvien arvopapereiden arvonalentumiset	223 323	241	-99,9	171 885	(X)	177 872
16 6 Liikevoitto/-tappio	10 568 085	2 937 312	-72,2	5 561 445	89,3	16 376 064
17 8 Satunnaiset tuotot	808 083	30 695	-96,2	93 823	205,7	9 592 399
18 0 Satunnaiset kulut	334 973	6 361	-98,1	14 995	135,7	228 238
19 2 Voitto/tappio ennen tilinpäätössiirtoja ja veroja	11 041 195	2 961 646	-73,2	5 640 273	90,4	25 740 225
20 4 Tilinpäätössiirrot	-687 513	-38 014	(-94,5)	-92 482	(143,3)	-650 056
20 Väliittömät verot 3)	2 610 428	791 340	-69,7	1 496 064	89,1	296 616
21 6 Tuloverot						
22 8 Muut välittömät verot						
24 2 TILIKAUDEN VOITTO TAI TAPPIO	7 743 254	2 132 292	-72,5	4 051 727	90,0	24 793 553
						242,2
						220,2

V-muutokset kuvaavat muutosta koko edelliseen vuoteen. Mitä pienempi negatiivinen muutos, sen suurempi osa edellisen vuoden esim. tuottoerästä on toteutunut.

1) ml. kotimaisten pankkien ulkomailta toimivat sivukonttorit; pl. Suomessa toimivat ulkomaisten pankkien sivukonttorit

3) Tilinpäätösmääräysten mukaisesti piilevät verovelat ja -saatavat huomioidaan tilinpäätöksessä

\*) muutos negatiivisen ja positiivisen luvun välillä

L -vite erän lopussa merkitsee sitä, että erään liitteen eritelytietoja varsinaisissa julkaisutaulukoissa



**Asetelma Ia:**

fim

**OPKn jäsenosuuspankkien sekä paikallisosuuspankkien TULOJLASKELMAT 1000 mk sekä muutokset edellisestä vuodesta (V%)**

	OPKn jäsenosuuspankit 1)		Paikallisosuuspankit 2)		Osuuspankit yhteensä	
	1.1.2000-31.12.2000	1.1.2001-31.12.2001	1.1.2000-31.12.2000	1.1.2001-31.12.2001	1.1.2000-31.12.2000	1.1.2001-31.12.2001
	1000 mk	1000 mk	1000 mk	1000 mk	1000 mk	1000 mk
		V%		V%		V%
01 4 Korkotuotot (L01...L05)	6 041 542	10,4	6 671 302	10,4	6 688 766	7 384 046
02 6 Leasingtoiminnan nettotuotot	24	*)	-142	*)	24	-142
03 8 Korkokulut (L07...L13)	2 040 154	18,0	2 407 989	18,0	2 213 051	2 618 159
04 0 RAHOITUSKATE	4 001 412	6,5	4 263 171	6,5	4 474 327	4 765 745
05 3 Tuotot oman pääoman ehtoisista sijoituksista (L15)	135 527	47,0	199 273	47,0	2 425	137 952
06 5 Palkkiotuotot	1 305 505	-4,5	1 246 371	-4,5	73 997	1 379 502
07 7 Palkkiokulut	185 285	11,9	207 249	11,9	10 672	195 957
08 9 Arvopaperikaupan ja valuuttatoiminnan nettotuotot (L18)	56 947	*)	-15 038	*)	10 910	67 857
09 1 Liiketoiminnan muut tuotot (L19)	581 577	-11,0	517 582	-11,0	26 940	608 517
10 3 Hallintokulut (L20)	2 163 149	7,7	2 328 691	7,7	2 428 833	2 615 030
11 5 Poistot ja arvonalent. aineellisia ja aineettomia hyödykkeitä	372 849	-21,2	293 727	-21,2	16 686	389 535
12 7 Liiketoiminnan muut kulut (L22)	1 090 657	-3,0	1 058 014	-3,0	68 866	1 159 523
13 9 Luotto- ja takaus tappiot	61 570	11,7	68 801	11,7	14 461	74 281
14 1 Pysyviin vastaaviin kuuluvien arvopapereiden arvonalentumiset	7 692	230,7	25 437	230,7	1 634	9 326
16 6 Liikevoitto/-tappio	2 199 766	1,3	2 229 440	1,3	233 447	2 443 213
17 8 Satunnaiset tuotot	414 575	-21,2	326 759	-21,2	31	414 606
18 0 Satunnaiset kulut	80 449	-80,3	15 830	-80,3	545	80 994
19 2 Voitto/tappio ennen tilinpäätössiirtoja ja veroja	2 533 892	0,3	2 540 369	0,3	232 933	2 766 825
20 4 Tilinpäätössiirrot	-305 135	(16,9)	-356 851	(16,9)	-34 635	-402 037
20 4 Välittömät verot 3)	457 718	3,4	473 133	3,4	43 331	522 084
21 6 Tuloverot						
22 8 Muut välittömät verot						
24 2 TILIKAUDEN VOITTO TAI TAPPIO	1 771 039	-3,4	1 710 385	-3,4	154 967	1 829 687

1) Osuuspankkikeskus OPK-osuus kunta

2) Paikallisosuuspankkiyhdistys ry:hyn kuuluvat osuuspankit

3) Tilinpäätösmääräysten mukaisesti piilevät verovelat ja -saavat huomioidaan tilinpäätöksessä

\*) muutokset negatiivisen ja positiivisen luvun välillä

V-muutokset kuvaavat muutosta koko edelliseen vuoteen. Mitä pienempi negatiivinen muutos, sen suurempi osa edellisen vuoden esim. tuottoerästä on toteutunut.

L -viite erän lopussa merkitsee sitä, että erään liittyy erittelytietoja varsinaisissa julkaisutaulukoissa

**Asetelma 1c:**

fim

**TULOSLASKELMA (C3) neljännesvuosittain 1000 mk;  
sekä muutokset edellisestä vuodesta (V%) ja  
edellisestä neljänneksestä (N%)**

	<b>1.1.2000- 31.12.2000</b>	<b>1.1.2001- 31.3.2001</b>	<b>1.1.2001- 30.6.2001</b>	<b>1.1.2001- 30.9.2001</b>	<b>1.1.2001- 31.12.2001</b>	
	<b>1000 mk</b>	<b>1000 mk</b>	<b>1000 mk</b>	<b>1000 mk</b>	<b>1000 mk</b>	<b>V% N% V% N% V% N%</b>
<b>Ulkomailla pankkitoimintaa harjoittavat kotimaisten pankkien sivukomittorit</b>						
01 4 Korkotuotot (L01...L05)	5 884 712	2 161 584	4 086 890	5 762 071	7 247 085	-63,3 89,1 -30,6 41,0 -2,1 25,8 23,2
02 6 Leasingtoiminnan nettotuotot						
03 8 Korkokulut (L07...L13)	5 532 893	2 013 397	3 811 912	5 350 628	6 684 165	-63,6 89,3 -31,1 40,4 -3,3 24,9 20,8
<b>04 0 RAHOITUSKATE</b>	<b>351 820</b>	<b>148 187</b>	<b>274 978</b>	<b>411 443</b>	<b>562 920</b>	<b>-57,9 -21,8 16,9 36,8 60,0</b>
05 3 Tuotot oman pääoman ehtoista sijoituksista (L15)	74	-100,0		22	22	-100,0 (Z) -70,3 0,0 -70,3
06 5 Palkkiotuotot	112 098	31 951	74 601	146 561	202 152	-71,5 -33,5 30,7 37,9 80,3
07 7 Palkkiokulut	25 658	5 624	12 847	18 412	24 648	-78,1 -49,9 28,2 33,9 -3,9
08 9 Arvopaperikaupan ja valuuttatoiminnan nettotuotot (L18)	38 934	39 966	47 929	54 274	86 075	2,7 23,1 39,4 58,6 121,1
09 1 Liiketoiminnan muut tuotot (L19)	22 607	820	9 591	6 204	14 249	-96,4 (X) -57,6 -72,6 129,7 -37,0
10 3 Hallintokulut (L20)	258 779	95 181	199 056	291 026	403 049	-63,2 109,1 -23,1 46,2 38,5 55,8
11 5 Poistot ja arvonalent. aineellisia ja aineettomia hyödykkeitä	22 476	6 246	12 655	19 814	29 523	-72,2 102,6 -43,7 56,6 -11,8 31,4
12 7 Liiketoiminnan muut kulut (L22)	67 750	17 289	34 915	56 517	85 867	-74,5 101,9 -48,5 61,9 -16,6 26,7
13 9 Luotto- ja takaustappiot	94 653	-11 835	82 645	173 593	397 923	*) -12,7 110,0 83,4 129,2 320,4
14 1 Pysyviin vastaaviin kuuluvien arvopapereiden arvonalentumiset						
16 6 Liikevoitto/-tappio	56 214	108 419	64 981	59 142	-75 596	92,9 15,6 -40,1 5,2 20,8 20,8
17 8 Satunnaiset tuotot						
18 0 Satunnaiset kulut						
19 2 Voitto/tappio ennen tilinpäätössiirtoja ja veroja	56 214	108 419	64 981	59 142	-75 596	92,9 15,6 -40,1 5,2 20,8 20,8
20 4 Tilinpäätössiirrot	31	-1 370			739	*) -100,0 (Z) 739 (Z)
<b>Välittömät verot 3)</b>	<b>6 774</b>	<b>28 724</b>	<b>23 606</b>	<b>38 710</b>	<b>52 311</b>	<b>324,0 248,5 64,0 471,4 35,1 672,2</b>
21 6 Tuloverot						
22 8 Muut välittömät verot						
<b>24 2 TILIKAUDEN VOITTO TAI TAPPIO</b>	<b>49 471</b>	<b>78 325</b>	<b>41 375</b>	<b>20 428</b>	<b>-127 167</b>	<b>58,3 -47,2 -16,4 -50,6 -58,7 20,8</b>

V-muutokset kuvaavat muutosta koko edelliseen vuoteen. Mitä pienempi negatiivinen muutos, sen suurempi osa edellisen vuoden esim. tuottoerästä on toteutunut.

3) Tilinpäätösmääräysten mukaisesti piilevät verovelat ja -saatavat huomioidaan tilinpäätöksessä

\*) muutos negatiivisen ja positiivisen luovan välillä

¤ negatiivinen erä Luotto- ja takaustappiot -rivillä merkitsee peruuntuneita ja/tai takaisin saatuja aiemmin poistettuja tappioita

Asetelma 2:

TASE (C3) kuukausittain, 1000 mk  
sekä muutokset kuukauden aikana (K%) ja  
edellisen vuoden lopusta (V%)



	1000 mk	31.12.2000		31.1.2001		28.2.2001		31.3.2001		30.4.2001		31.5.2001		30.6.2001					
		V%	K%	1000 mk	K%	1000 mk	K%	1000 mk	K%	1000 mk	K%	1000 mk	K%	1000 mk	K%	1000 mk	K%	V%	
<b>VASTAIVAA</b>																			
00 2 Keskuspankkihaitukseen oikeuttavat saamistodistukset (L02)	53 401 651	-3,1	51 723 091	56 248 314	8,7	53 672 541	-1,7	52 747 222	-4,6	52 747 222	-1,7	59 164 622	12,2	55 351 758	-6,4	55 351 758	-6,4	3,7	
01 6 Käteiset varat	15 379 458	-29,9	10 781 199	7 904 299	-26,7	17 846 492	29,7	12 538 907	125,8	12 538 907	-29,7	13 070 247	4,2	10 147 362	-22,4	10 147 362	-22,4	-34,0	
02 8 Saamiset luottolaitoksilta (L02)	181 750 036	-3,0	176 225 739	192 585 303	9,3	200 478 268	4,1	210 422 398	5,0	210 422 398	5,0	213 302 235	1,4	217 452 032	1,9	217 452 032	1,9	19,6	
03 0 Saamiset yleisöiltä ja julkisyhteisöiltä (L03)	409 817 229	-0,1	409 626 654	409 626 613	0,1	410 782 290	0,3	417 343 244	1,6	417 343 244	1,6	418 853 751	0,4	421 850 810	0,7	421 850 810	0,7	2,9	
04 2 Leasingkohteet	7 323	-0,6	7 276	6 866	-5,6	7 219	5,1	7 219	0,0	7 219	0,0	7 172	-0,7	7 041	-1,8	7 041	-1,8	-3,9	
05 5 Saamistodistukset (L05)	49 101 174	10,2	54 124 024	52 760 582	-2,5	54 370 975	3,1	51 784 602	-4,8	51 784 602	-4,8	51 591 248	-0,4	49 453 951	-4,1	49 453 951	-4,1	0,7	
06 7 Osakkeet ja osuudet	4 079 487	0,5	4 098 225	3 963 389	-3,3	3 961 083	-2,0	3 879 960	-2,0	3 961 083	-2,0	4 107 937	5,9	3 986 349	-3,0	3 986 349	-3,0	-2,3	
07 9 Osakkeet ja osuudet omistusyhteisyyksissä	578 401	0,1	578 962	586 784	1,4	587 711	0,2	592 743	0,9	587 711	0,2	592 743	0,9	1 343 248	126,6	1 343 248	126,6	151,9	
08 1 Osakkeet ja osuudet samaan konserniin kuuluvissa yrityksissä	6 587 355	0,3	6 608 624	6 617 325	0,2	6 629 629	0,2	6 754 135	1,9	6 629 629	0,2	6 754 135	1,9	4 329 861	0,3	4 329 861	0,3	-34,3	
09 3 Aineettomat hyödykkeet	510 874	0,6	513 984	518 686	0,9	522 451	0,7	529 914	1,4	522 451	0,7	529 914	1,4	550 420	2,8	550 420	2,8	7,7	
11 7 Aineelliset hyödykkeet (L08)	11 670 357	-0,5	11 617 509	11 598 385	-0,2	11 587 762	-0,1	11 602 543	0,1	11 587 762	-0,1	11 602 543	0,1	15 817 574	36,3	15 817 574	36,3	34,7	
13 1 Muut varat (L09)	16 903 625	26,3	21 346 269	20 213 252	-5,3	21 674 867	7,2	23 433 135	8,1	21 674 867	7,2	23 433 135	8,1	23 209 649	7,3	23 209 649	7,3	37,3	
14 3 Siirtosaamiset ja maksetut ennakot (L10)	12 883 619	-0,7	12 787 478	12 871 048	0,7	12 882 783	0,1	11 943 331	-7,3	12 882 783	0,1	11 943 331	-7,3	10 655 671	-9,7	10 655 671	-9,7	-17,3	
17 0 Omat osakkeet ja osuudet																			
<b>19 4 YHTENÄISÄ</b>	<b>762 670 589</b>	<b>-0,4</b>	<b>759 682 034</b>	<b>775 500 846</b>	<b>1,7</b>	<b>795 004 071</b>	<b>2,5</b>	<b>803 579 353</b>	<b>1,1</b>	<b>803 579 353</b>	<b>1,1</b>	<b>815 548 198</b>	<b>1,5</b>	<b>814 166 961</b>	<b>-0,2</b>	<b>814 166 961</b>	<b>-0,2</b>	<b>6,8</b>	
<b>VASTATTAVAA</b>																			
28 3 Vierias pääoma	715 753 062	-0,5	712 269 898	727 360 560	2,1	746 094 138	2,6	754 263 169	1,1	754 263 169	1,1	765 430 990	1,5	763 660 887	-0,2	763 660 887	-0,2	6,7	
31 9 Velat luottolaitoksille ja keskuspankeille (L11)	121 611 244	3,2	125 549 387	125 319 435	-0,2	139 996 720	11,7	145 790 487	4,1	139 996 720	11,7	145 790 487	4,1	149 572 447	2,6	149 572 447	2,6	23,0	
32 1 Velat yleisölle ja julkisyhteisöille (L12)	381 956 954	-4,9	363 064 631	371 937 762	2,4	370 085 581	-0,5	373 826 507	1,0	370 085 581	-0,5	373 826 507	1,0	386 307 696	2,2	386 307 696	2,2	1,1	
33 3 Yleiseen liikkeeseen lasketut velkakirjat	158 787 944	4,9	166 629 900	173 783 726	4,3	181 390 304	4,4	174 787 658	-3,6	181 390 304	4,4	174 787 658	-3,6	174 969 193	-3,8	174 969 193	-3,8	10,2	
34 5 Muut velat (L13)	25 439 682	17,3	29 832 950	28 679 124	-3,9	25 472 054	-11,2	30 823 456	21,0	25 472 054	-11,2	30 823 456	21,0	23 952 364	-11,1	23 952 364	-11,1	-5,8	
35 8 Siirtovelat ja saadut ennakot (L14)	10 883 439	-6,3	10 197 296	10 583 234	3,8	10 870 360	2,7	10 855 683	-0,1	10 870 360	2,7	11 167 496	2,9	11 542 735	3,4	11 542 735	3,4	6,1	
36 0 Pakolliset varaukset	330 254	-26,8	241 763	243 858	0,9	235 144	-3,6	200 471	-14,7	235 144	-3,6	200 471	-14,7	376 893	-13,3	376 893	-13,3	14,1	
38 4 Velat, joilla on huonompi etuoikeus kuin muilla veloilla	16 743 545	0,1	16 753 971	16 813 421	0,4	18 043 975	7,3	17 978 907	-0,4	18 043 975	7,3	17 978 907	-0,4	16 882 181	-3,6	16 882 181	-3,6	0,8	
44 6 Tilinpäätössiirtojen kerrymä	2 948 403	0,9	2 976 160	2 985 150	0,3	3 009 148	0,8	2 998 417	-0,4	3 009 148	0,8	2 998 417	-0,4	3 058 247	1,8	3 058 247	1,8	3,7	
46 9 Oma pääoma	43 969 124	1,1	44 435 976	45 155 136	1,7	45 900 785	1,7	46 317 767	0,9	45 900 785	1,7	46 317 767	0,9	47 447 827	0,7	47 447 827	0,7	7,9	
4601 3 Osake-, osuus- tai peruspääoma	16 216 005	-23,0	12 491 123	12 557 503	0,5	12 624 800	0,5	12 673 808	0,4	12 624 800	0,5	12 673 808	0,4	12 845 524	0,6	12 845 524	0,6	-20,8	
4603 7 Sijoitusosuuspääoma, kantarahasto tai lisäpääoma	199 426	0,0	199 427	220 897	10,8	283 355	28,3	283 355	0,0	283 355	28,3	283 355	0,0	342 755	0,0	342 755	0,0	71,9	
4605 2 Ylläkirjasto	120 474	-0,8	119 556	119 260	-0,2	115 653	-3,0	118 657	2,6	115 653	-3,0	118 657	2,6	118 075	0,0	118 075	0,0	-2,0	
4607 6 Arvonkorotusrahasto	11 625 349	-13,8	10 022 979	11 689 060	16,6	11 634 384	-0,5	11 666 398	0,3	11 634 384	-0,5	11 666 398	0,3	11 679 543	0,1	11 684 557	0,0	0,5	
4609 0 Muut sidotut rahastot	8 661 754	-51,7	4 184 211	4 168 799	-0,4	4 229 646	1,5	4 219 635	-0,2	4 229 646	1,5	4 219 635	-0,2	4 147 308	-4,1	4 147 308	-4,1	-52,1	
4611 4 Pääomalahastot	3 115 591	0,0	3 115 591	3 124 050	0,3	3 462 488	10,8	3 953 789	14,2	3 462 488	10,8	3 953 789	14,2	4 222 227	1,2	4 222 227	1,2	35,5	
4613 7 Vapaa rahastot	-2 100 974	*	13 466 779	11 846 891	-12,0	11 418 167	-3,6	10 408 505	-8,8	11 418 167	-3,6	10 408 505	-8,8	10 035 654	-0,6	10 035 654	-0,6	*	
4622 8 Edellisen tilikauden voitto tai tappio	7 743 254	-89,2	836 310	1 428 676	70,8	2 132 292	49,2	2 993 620	40,4	2 132 292	49,2	2 993 620	40,4	4 051 727	12,3	4 051 727	12,3	-47,7	
4624 1 Tilikauden voitto tai tappio	-1 611 755	-100,0																	
4640 7																			
<b>49 7 YHTENÄISÄ (T36)</b>	<b>762 670 589</b>	<b>-0,4</b>	<b>759 682 034</b>	<b>775 500 846</b>	<b>1,7</b>	<b>795 004 071</b>	<b>2,5</b>	<b>803 579 353</b>	<b>1,1</b>	<b>803 579 353</b>	<b>1,1</b>	<b>815 548 198</b>	<b>1,5</b>	<b>814 166 961</b>	<b>-0,2</b>	<b>814 166 961</b>	<b>-0,2</b>	<b>6,8</b>	
<b>60 0 Taseen ulkopuoliset sitoumukset</b>	<b>147 757 741</b>	<b>-2,1</b>	<b>144 593 643</b>	<b>143 178 026</b>	<b>-1,0</b>	<b>196 381 651</b>	<b>37,2</b>	<b>142 638 076</b>	<b>-27,4</b>	<b>142 638 076</b>	<b>-27,4</b>	<b>154 878 245</b>	<b>8,6</b>	<b>161 151 121</b>	<b>4,1</b>	<b>161 151 121</b>	<b>4,1</b>	<b>9,1</b>	
6001 2 Asiakkaan puolesta kolmannen hyväksi annetut sitoumukset	67 247 530	-0,8	66 732 320	67 354 749	0,9	120 167 882	78,4	67 871 284	-43,5	120 167 882	78,4	67 871 284	-43,5	79 141 139	1,1	79 141 139	1,1	17,7	
6002 4 Asiakkaan hyväksi annetut peruuttamattomat sitoumukset	80 510 211	-3,3	77 861 323	75 823 277	-2,6	76 213 769	0,5	74 760 792	-1,9	76 213 769	0,5	74 760 792	-1,9	82 009 982	7,0	82 009 982	7,0	1,9	

1) ml. kotimaisten pankkien ulkomailta toimivat sivukonttorit; pl. Suomessa toimivat ulkomaisten pankkien sivukonttorit

\* muutos negatiivisen ja positiivisen luvon välillä

L -viite erän lopussa merkitsee sitä, että erään liittyy erittelytietoja varsinaisissa julkaisutaulukoissa

TASE (C3) kuukausittain, 1000 mk  
sekä muutokset kuukauden aikana (K%) ja  
edellisen vuoden lopusta (V%)

## Kotimaiset talletuspankit 1)

	31.7.2001	31.8.2001	30.9.2001	31.10.2001	30.11.2001	31.12.2001	
	1000 mk	K%	1000 mk	K%	1000 mk	K%	1000 mk
VASTAAVAA							
00 2 Keskuspankkirahoitukseen oikeuttavat saamistodistukset (L02)	53 979 092	-2,5	58 216 036	7,8	56 545 404	-2,9	57 803 240
01 6 Käteiset varat	10 521 720	3,7	13 404 122	27,4	14 440 923	7,7	8 379 345
02 8 Saamiset luottolaitoksilta (L02)	206 372 201	-5,1	194 781 266	-5,6	233 750 448	20,0	243 828 524
03 0 Saamiset yleisöiltä ja julkisyhteisöiltä (L03)	418 595 705	-0,8	416 951 193	-0,4	417 862 947	0,2	401 479 296
04 2 Leasingkohteet	6 881	-2,3	6 720	-2,3	6 572	-2,2	6 393
05 5 Saamistodistukset (L05)	49 994 739	1,1	48 200 583	-3,6	46 480 017	-3,6	45 233 954
06 7 Osakkeet ja osuudet	3 973 425	-0,3	3 906 719	-1,7	3 989 484	2,1	4 082 152
07 9 Osakkeet ja osuudet omistusyhteisyyksissä	1 455 014	-0,1	1 431 657	-1,6	1 471 344	2,8	1 728 861
08 1 Osakkeet ja osuudet samaan konserniin kuuluvissa yrityksissä	4 175 947	-3,6	4 166 563	-0,2	4 155 422	-0,3	34 823 334
09 3 Aineettomat hyödykkeet	549 214	-0,2	550 587	0,2	577 393	4,9	586 849
11 7 Aineelliset hyödykkeet (L08)	15 679 537	-0,2	15 645 758	-0,2	15 434 967	-1,3	15 309 800
13 1 Muut varat (L09)	18 382 980	-20,8	20 593 329	12,0	26 783 303	30,1	21 453 170
14 3 Siirtosaamiset ja maksetut ennakkot (L10)	10 481 927	-1,6	11 325 113	8,0	11 474 211	1,3	10 925 254
17 0 Omat osakkeet ja osuudet							
<b>19 4 YHTÄENSÄ</b>	<b>794 168 382</b>	<b>-2,5</b>	<b>789 179 646</b>	<b>-0,6</b>	<b>832 972 435</b>	<b>5,5</b>	<b>866 309 117</b>
VASTATTAVAA							
28 3 Vieras pääoma	743 327 096	-2,7	737 737 870	-0,8	779 252 567	5,6	796 187 904
31 9 Velat luottolaitoksille ja keskuspankeille (L11)	142 602 110	-4,7	143 399 830	0,6	146 676 674	2,3	162 541 156
32 1 Velat yleisölle ja julkisyhteisöille (L12)	385 034 484	-0,3	382 602 094	-0,6	401 440 667	4,9	391 794 065
33 3 Yhteisen liikkeen laskeut velkakirjat	164 252 131	-6,1	154 587 997	-5,9	169 567 577	9,7	181 161 166
34 5 Muut velat (L13)	22 600 390	-5,6	27 986 703	23,8	33 404 972	19,4	32 173 212
35 8 Siirrot velat ja saadut ennakkot (L14)	11 904 822	3,1	12 617 510	6,0	11 607 791	-8,0	11 881 258
36 0 Pakolliset varaukset	366 826	-2,7	369 181	0,6	326 857	-11,5	330 616
38 4 Velat, joilla on huomoinn etuoikeus kuin muilla veloilla	16 566 333	-1,9	16 174 555	-2,4	16 228 029	0,3	16 306 431
44 6 Tilinpäätössiirtojen kertymä	3 028 347	-1,0	3 038 047	0,3	3 101 795	2,1	3 072 766
46 9 Oma pääoma	47 812 939	0,8	48 403 729	1,2	50 618 073	4,6	67 048 447
4601 3 Osake-, osuus- tai peruspääoma	12 572 375	-2,1	12 696 353	1,0	12 787 433	0,7	20 810 185
4603 7 Sijoitusosuuspääoma, kantarahasto tai lisäpääoma							
4605 2 Ylikurssirahasto	342 755	0,0	346 582	1,1	390 010	12,5	3 407 412
4607 6 Arvonkorotusrahasto	118 060	0,0	117 966	-0,1	117 771	-0,2	117 250
4609 0 Muut sidotut rahastot	11 684 557	0,0	11 684 645	0,0	11 685 346	0,0	9 633 451
4611 4 Pääomalaivat	4 081 238	-1,6	3 991 583	-2,2	3 922 013	-1,7	3 941 241
4613 8 Vapaat rahastot	4 224 646	0,1	4 248 847	0,6	4 248 844	0,0	4 251 683
4622 7 Edellisten tilikausien voitto tai tappio	10 036 089	0,0	10 011 464	-0,2	10 221 357	2,1	11 613 063
4624 1 Tilikauden voitto tai tappio	4 753 219	17,3	5 306 289	11,6	7 245 299	36,5	13 274 162
4640 7							
<b>49 7 YHTÄENSÄ (T36)</b>	<b>794 168 382</b>	<b>-2,5</b>	<b>789 179 646</b>	<b>-0,6</b>	<b>832 972 435</b>	<b>5,5</b>	<b>866 309 117</b>
60 0 Taseen ulkopuoliset sitoumukset	164 954 142	2,4	162 857 887	-1,3	164 388 952	0,9	163 652 312
6001 2 Asiakkaan puolesta kohtamman hyväksi annetut sitoumukset	83 865 770	6,0	84 491 485	0,7	86 281 487	2,1	88 088 368
6002 4 Asiakkaan hyväksi annetut peruuttamattomat sitoumukset	81 088 372	-1,1	78 366 402	-3,4	78 107 465	-0,3	75 563 944

1) ml. kotimaisten pankkien ulkomailta toimivat sivukonttorit; pl. Suo.

\*) muutos negatiivisen ja positiivisen luvun välillä

L -vite erän lopussa merkitsee sitä, että erään liittyy erittelytietoja v.

**Asetelma 2a:**

fim

**OPKn jäsenosuuspankkien sekä paikallisosuuspankkien TASEET 1000 mk sekä muutokset edellisen vuoden lopusta (V%)**

**OPKn jäsenosuuspankit 1) Paikallisosuuspankit 2) Osuuspankit yhteensä**

	31.12.2000	31.12.2001	31.12.2000	31.12.2001	31.12.2000	31.12.2001	31.12.2000	31.12.2001	31.12.2000	31.12.2001	31.12.2000	31.12.2001	
	1000 mk	1000 mk	V%	1000 mk	V%	1000 mk	V%	1000 mk	V%	1000 mk	V%	1000 mk	V%
<b>VASTAATAVAA</b>													
00 2 Keskuspankkirahoitukseen oikeuttavat saamistodistukset (L02)	2 476 148	1 816 592	-26,6	1 028 435	842 727	-18,1	3 504 583	2 659 319	-24,1				
01 6 Käteiset varat	865 797	191 417	-77,9	1 28 676	125 134	-2,8	994 473	316 551	-68,2				
02 8 Saamiset luottolaitoksilta (L02)	16 643 495	18 970 793	14,0	1 731 927	2 138 166	23,5	18 375 422	21 108 959	14,9				
03 0 Saamiset yleisöillä ja julkisyhteisöillä (L03)	88 232 247	95 413 283	8,1	8 470 633	9 287 817	9,6	96 702 880	104 701 100	8,3				
04 2 Leasingkohteet	242	73	-69,8				242	73	-69,8				
05 5 Saamistodistukset (L05)	1 770 152	2 829 487	59,8	203 831	259 725	27,4	1 973 983	3 089 212	56,5				
06 7 Osakkeet ja osuudet	1 797 079	2 000 847	11,3	55 126	76 326	38,5	1 852 205	2 077 173	12,1				
07 9 Osakkeet ja osuudet omistusyhteisyyksissä	11 941	12 442	4,2	1 023	1 011	-1,2	12 964	13 453	3,8				
08 1 Osakkeet ja osuudet samaan konserniin kuuluvissa yrityksissä	233 322	221 433	-5,1	100	100	0,0	233 422	221 533	-5,1				
09 3 Aineellomat hyödykkeet	18 784	14 915	-20,6	4 347	4 802	10,5	23 131	19 717	-14,8				
11 7 Aineelliset hyödykkeet (L08)	6 329 720	5 882 353	-7,1	472 328	475 452	0,7	6 802 048	6 357 805	-6,5				
13 1 Muut varat (L09)	624 373	426 247	-31,7	9 397	7 525	-19,9	633 770	433 772	-31,6				
14 3 Siirtosaamiset ja maksetut ennakkot (L10)	1 167 678	989 340	-15,3	154 171	123 949	-19,6	1 321 849	1 113 289	-15,8				
17 0 Omat osakkeet ja osuudet													
<b>19 4 YHTEENSÄ</b>	<b>120 170 978</b>	<b>128 769 222</b>	<b>7,2</b>	<b>12 259 994</b>	<b>13 342 734</b>	<b>8,8</b>	<b>132 430 972</b>	<b>142 111 956</b>	<b>7,3</b>				
<b>VASTATTAVAA</b>													
28 3 Vieras pääoma	107 482 872	114 306 918	6,3	10 672 844	11 570 212	8,4	118 155 716	125 877 130	6,5				
31 9 Velat luottolaitoksille ja keskuspankeille (L11)	6 044 513	5 169 073	-14,5	51 789	29 391	-43,2	6 096 302	5 198 464	-14,7				
32 1 Velat yleisöille ja julkisyhteisöille (L12)	96 198 873	103 819 064	7,9	10 226 438	11 083 596	8,4	106 425 311	114 902 660	8,0				
33 3 Yleiseen liikkeeseen lasketut velkakirjat	1 982 917	2 208 638	11,4	167 092	222 609	33,2	2 150 009	2 431 247	13,1				
34 5 Muut velat (L13)	396 613	505 181	27,4	81 612	93 409	14,5	478 225	598 590	25,2				
35 8 Siirtovelat ja saadut ennakkot (L14)	1 105 878	1 102 700	-0,3	61 016	67 131	10,0	1 166 894	1 169 831	0,3				
36 0 Pakolliset varaukset	28 761	17 035	-40,8				28 761	17 035	-40,8				
38 4 Velat, joilla on huonompi etuoikeus kuin muilla veloilla	1 725 317	1 485 227	-13,9	84 897	74 076	-12,7	1 810 214	1 559 303	-13,9				
44 6 Tilinpäätössiirtojen kertymä	1 525 787	1 884 831	23,5	159 386	212 618	33,4	1 685 173	2 097 449	24,5				
46 9 Oma pääoma	11 162 319	12 577 473	12,7	1 427 764	1 559 904	9,3	12 590 083	14 137 377	12,3				
4601 3 Osake-, osuus- tai peruspääoma	3 055 383	3 471 997	13,6	321 803	375 623	16,7	3 377 186	3 847 620	13,9				
4603 7 Sijoitusosuuspääoma, kantarahasto tai lisipääoma													
4605 2 Ylikurssirahasto													
4607 6 Arvonkorotusrahasto	99 049	81 505	-17,7	6 766	6 252	-7,6	105 815	87 757	-17,1				
4609 0 Muut sidotut rahastot	2 733 643	2 781 361	1,7	377 322	375 693	-0,4	3 110 965	3 157 054	1,5				
4611 4 Pääomalinat	1 856 400	1 368 800	-26,3				1 856 400	1 368 800	-26,3				
4613 8 Vapaat rahastot	2 337 361	3 269 163	39,9	332 096	373 727	12,5	2 669 457	3 642 890	36,5				
4622 7 Edellisten tilikausien voitto tai tappio	-690 556	-105 738	(-84,7)	234 810	309 307	31,7	-455 746	203 569	*				
4624 1 Tilikauden voitto tai tappio	1 771 039	1 710 385	-3,4	154 967	119 302	-23,0	1 926 006	1 829 687	-5,0				
49 7 YHTEENSÄ (T36)	<b>120 170 978</b>	<b>128 769 222</b>	<b>7,2</b>	<b>12 259 994</b>	<b>13 342 734</b>	<b>8,8</b>	<b>132 430 972</b>	<b>142 111 956</b>	<b>7,3</b>				
60 0 Taseen ulkopuoliset sitoumukset	6 515 593	6 769 118	3,9	425 052	489 595	15,2	6 940 645	7 258 713	4,6				
6001 2 Asiakkaan puolesta kolmannen hyväksi annetut sitoumukset	1 847 250	1 738 091	-5,9	148 560	178 057	19,9	1 995 810	1 916 148	-4,0				
6002 4 Asiakkaan hyväksi annetut peruuttamattomat sitoumukset	4 668 343	5 031 027	7,8	276 492	311 538	12,7	4 944 835	5 342 565	8,0				

1) Osuuspankkikeskus OPK-osuuskunta

2) Paikallisosuuspankkiyhdistys ry:hyn kuuluvat osuuspankit

L -viite erän lopussa merkitsee sitä, että erään liittyy erittelytietoja varsinaisissa julkaisuaukuloissa

Asetelma 2c:

fim

TASE (C3) neljännesvuosittain, 1000 mk  
sekä muutokset neljännesvuoden aikana (N%) ja  
edellisen vuoden lopusta (V%)

**Ulkomailla pankkitoimintaa harjoittavat  
kotimaisten pankkien sivukonttorit**

VASTAAVAA

00	2	Keskuspankkirahoitukseen oikeuttavat saamistodistukset (L02)												
01	6	Käteiset varat	251 177	100 055	-60,2	200 530	100,4	-20,2	187 430	-6,5	-25,4	167 255	-10,8	-33,4
02	8	Saamiset luottolaitoksilta (L02)	20 358 999	19 417 392	-4,6	21 995 200	13,3	8,0	19 124 662	-13,1	-6,1	8 978 323	-53,1	-55,9
03	0	Saamiset yleisöltä ja julkisyhteisöiltä (L03)	37 957 710	37 165 641	-2,1	42 754 077	15,0	12,6	37 962 706	-11,2	0,0	40 722 803	7,3	7,3
04	2	Leasingkohteet												
05	5	Saamistodistukset (L05)	5 947 402	6 966 101	17,1	5 459 977	-21,6	-8,2	5 386 584	-1,3	-9,4	6 127 907	13,8	3,0
06	7	Osakkeet ja osuudet	2 539	2 755	8,5	2 852	3,5	12,3	2 689	-5,7	5,9	20 504	662,5	707,6
07	9	Osakkeet ja osuudet omistusyhteisyyksissä												
08	1	Osakkeet ja osuudet samaan konserniin kuuluvissa yrityksissä												
09	3	Aineettomat hyödykkeet	14 086	13 445	-4,6	12 550	-6,7	-10,9	11 313	-9,9	-19,7	10 160	-10,2	-27,9
11	7	Aineelliset hyödykkeet (L08)	92 263	108 819	17,9	117 383	7,9	27,2	104 560	-10,9	13,3	108 662	3,9	17,8
13	1	Muut varat (L09)	57 864 238	67 652 524	16,9	81 718 586	20,8	41,2	100 017 981	22,4	72,8	105 369 476	5,4	82,1
14	3	Siirtoamiset ja maksetut ennakot (L10)	2 697 795	3 270 756	21,2	1 857 455	-43,2	-31,1	1 726 191	-7,1	-36,0	1 637 369	-5,1	-39,3
17	0	Omat osakkeet ja osuudet												
<b>19</b>	<b>4</b>	<b>YHTIENSÄ</b>	<b>125 186 209</b>	<b>134 697 488</b>	<b>7,6</b>	<b>154 118 610</b>	<b>14,4</b>	<b>23,1</b>	<b>164 524 116</b>	<b>6,8</b>	<b>31,4</b>	<b>163 142 461</b>	<b>-0,8</b>	<b>30,3</b>

VASTATTAVAA

28	3	Vieras pääoma	125 135 813	134 618 270	7,6	154 076 348	14,5	23,1	164 502 849	6,8	31,5	163 271 480	-0,7	30,5
31	9	Velat luottolaitoksille ja keskuspankeille (L11)	46 907 220	45 351 068	-3,3	58 338 153	28,6	24,4	58 896 090	1,0	25,6	49 615 820	-15,8	5,8
32	1	Velat yleisöille ja julkisyhteisöille (L12)	9 488 795	10 887 536	14,7	14 929 019	37,1	57,3	23 176 841	55,2	144,3	15 035 864	-35,1	58,5
33	3	Yleiseen liikkeeseen lasketut velkakirjat	50 451 311	65 538 761	29,9	65 953 783	0,6	30,7	65 340 277	-0,9	29,5	84 323 000	29,1	67,1
34	5	Muut velat (L13)	10 938 218	6 189 589	-43,4	7 918 550	27,9	-27,6	10 607 366	34,0	-3,0	7 865 777	-25,8	-28,1
35	8	Siirtovelat ja saadut ennakot (L14)	2 606 466	1 650 304	-36,7	1 941 640	17,7	-25,5	1 843 836	-5,0	-29,3	1 625 420	-11,8	-37,6
36	0	Pakolliset varaukset	33 628	37 527	11,6	8 271	-78,0	-75,4	6 007	-27,4	-82,1	4 931	-17,9	-85,3
38	4	Velat, joilla on huonompi etuoikeus kuin muilla veloilla	4 710 175	4 963 485	5,4	4 986 932	0,5	5,9	4 632 432	-7,1	-1,7	4 800 668	3,6	1,9
44	6	Tilinpäätössiirtotien kertymä	925	893	-3,5	887	-0,7	-4,1	839	-5,4	-9,3	139	-83,4	-85,0
46	9	Oma pääoma	49 471	78 325	58,3	41 375	-47,2	-16,4	20 428	-50,6	-58,7	-129 159	*	*
<b>49</b>	<b>7</b>	<b>YHTIENSÄ (T36)</b>	<b>125 186 209</b>	<b>134 697 488</b>	<b>7,6</b>	<b>154 118 610</b>	<b>14,4</b>	<b>23,1</b>	<b>164 524 116</b>	<b>6,8</b>	<b>31,4</b>	<b>163 142 461</b>	<b>-0,8</b>	<b>30,3</b>
60	0	Taseen ulkopuoliset sitoumukset	27 230 497	24 925 448	-8,5	24 883 863	-0,2	-8,6	26 451 909	6,3	-2,9	26 434 350	-0,1	-2,9

## Vuositilinpäätökset 2001

### Taulukot:

- 01 Tuloslaskelmat 01.01.-31.12.2001; 1000 €, %  
 01 L Tuloslaskelman liitetietoja; 1000 €, %
- 02 Taseet 31.10., 30.11. ja 31.12.2001; 1000 €, %  
 02 L Taseen liitetietoja 31.12.2001; 1000 €, %
- T Vuositilinpäätöksen liitetaulukkoja  
 P Taseen ulkopuoliset sitoumukset; 1000 €

### Luottolaitokset

#### Kotimaiset pankit \*)

Liikepankit  
 Osuuspankit  
 Säästöpankit

#### Muut (kotimaiset) luottolaitokset \*)

(rahoitusyhtiöt, kiinnitysluottopankit,  
 luotto-osakeyhtiöt yms.)

#### Ulkomaiset pankit (Suomessa)

Ulkomaisen luottolaitoksen talletuspankkitoimintaa  
 Suomessa harjoittava sivukonttori

#### Ulkomaiset muut luottolaitokset (Suomessa)

Ulkomaisen luottolaitoksen muuta luottolaitostoimintaa kuin  
 talletuspankkitoimintaa Suomessa harjoittava sivukonttori

\*) ml. sivukonttorit ulkomailla





## 01 TULOSLASKELMA

Ajankohhta: 01.01.- 31.12.2001

		1000 €								
		Liikepankit	Osuuspankit	Säästöpankit	Kotimaiset pankit yhteensä	Muut luotto-laitokset	Ulkomaiset pankit	Ulkomaiset muut luotto-laitokset		
		C3	C3	C3	C3	C3	C3	C3	C3	
01	4	4 089 868,4	1 241 907,4	365 252,9	5 697 028,6	532 875,5	447 601,1	23 715,0		
02	6	158,9	-23,9	-	135,1	103 531,8	-	15 735,0		
03	8	2 880 515,3	440 342,7	145 790,5	3 466 648,5	414 878,7	395 533,9	27 854,9		
04	0	<b>1 209 512,2</b>	<b>801 540,8</b>	<b>219 462,4</b>	<b>2 230 515,3</b>	<b>221 528,6</b>	<b>52 067,1</b>	<b>11 595,0</b>		
05	3	1 562 702,1	34 050,5	2 752,2	1 599 504,9	3 202,1	9 902,1	-		
06	5	523 146,7	222 235,8	49 876,5	795 259,0	141 539,4	65 627,6	736,5		
07	7	76 876,5	36 840,7	6 628,5	120 345,7	69 375,7	5 132,9	561,9		
08	9	104 587,7	-1 946,8	1 262,9	103 903,8	3 117,0	12 061,8	54,0		
09	1	106 102,7	91 887,0	14 386,8	212 376,4	20 484,1	1 918,0	1 661,9		
10	3	874 910,1	439 816,5	129 252,9	1 443 979,5	126 057,0	99 840,2	8 817,8		
11	5	63 495,3	52 455,8	13 994,6	129 945,7	8 875,6	8 362,0	709,1		
12	7	195 303,0	190 833,3	33 123,3	419 259,5	17 458,2	12 506,3	1 591,4		
13	9	30 179,6	12 493,2	1 184,2	43 857,0	10 740,0	4 598,1	467,9		
14	1	25 280,0	4 284,9	351,0	29 915,9	2 292,2	-	-		
16	6	2 240 007,0	411 042,9	103 206,3	2 754 256,2	155 072,5	11 137,1	1 899,3		
17	8	1 558 318,8	54 978,6	28,3	1 613 325,7	-	208,9	-		
18	0	35 522,6	2 864,2	-	38 386,9	-	-	-		
19	2	3 762 803,1	463 157,3	103 234,6	4 329 194,9	155 072,5	11 346,0	1 899,3		
20	4	-13 063,7	-67 617,8	-28 650,1	-109 331,6	-35 178,7	-21 485,0	-192,4		
21	6	-60 207,7	87 806,5	22 286,8	49 885,5	34 423,7	7 055,0	323,4		
22	8	-	1,7	-	1,7	0,5	5 849,1	-		
24	2	<b>3 809 947,3</b>	<b>307 731,3</b>	<b>52 297,7</b>	<b>4 169 976,3</b>	<b>85 469,6</b>	<b>-23 043,1</b>	<b>1 383,5</b>		

1000 €

	Liikepankit	Osuuspankit	Säästöpankit	Kotimaiset pankit yhteensä	Muut luotto-laitokset	Ulkomaiset pankit	Ulkomaiset muut luotto-laitokset
	C3	C3	C3	C3	C3	C3	C3
<b>L01 KORKOTUOTOT</b>							
01 E Korkotuotot (L01, T35)	4 089 868,4	1 241 907,4	365 252,9	5 697 028,6	532 875,5	447 601,1	23 715,0
0101 G Saamisista luottolaitoksilta	1 449 608,4	128 296,4	25 673,2	1 603 578,0	9 781,1	133 904,5	149,9
0102 I Saamisista yleisöltä ja julkisyhteisöiltä	2 087 441,9	1 056 682,4	280 122,9	3 424 247,1	503 048,2	216 254,9	19 032,8
0103 A Saamistodistuksista	306 262,8	23 773,2	6 599,7	336 635,7	19 828,2	6 098,0	-
0105 F Keskuspankkirahoitukseen oikeuttavista saamistodistuksista	219 086,3	33 766,1	52 264,2	305 116,6	4 368,7	68 730,0	-
0109 D Muut korkotuotot	27 469,0	-611	592,9	27 451,1	-4 151	22 613,7	4 532,3
<b>L07 KORKOKULUT</b>							
03 I Korkokulut (L07, T35)	2 880 515,3	440 342,7	145 790,5	3 466 648,5	414 878,7	395 533,9	27 854,9
0301 A Veloista luottolaitoksille ja keskuspankeille	859 589,7	47 214,4	29 067,9	935 872,0	272 227,5	76 801,8	12 428,2
0302 C Veloista yleisölle ja julkisyhteisöille	785 209,9	355 659,6	100 103,6	1 240 973,1	4 719,5	114 617,4	12 773,4
0303 E Yleiseen liikkeeseen lasketuista velkakirjoista	1 088 428,5	18 554,0	7 646,5	1 114 629,0	117 257,9	182 787,1	-
0304 G Veloista, joilla on huonompi etuoikeus kuin muilla veloilla	119 759,4	15 111,5	5 550,7	140 421,6	11 584,1	-	-
0305 J Pääomalainoista	22 974,8	2 402,7	94,4	25 471,9	615,1	-	2 598,8
0306 B Muut korkokulut	4 553,2	1 400,5	3 327,4	9 281,1	8 475,2	21 327,6	54,5
<b>L15 TUOTOT OMAN PÄÄOMAN EHTOISISTA SIIJOITUKSISTA</b>							
05 D Tuotot oman pääoman ehtoisista sijoituksista (L15)	1 562 702,1	34 050,5	2 752,2	1 599 504,9	3 202,1	9 902,1	
0501 F Osakkeista ja osuuksista	50 904,9	33 064,6	2 201,2	86 170,7	627,3	9 186,4	
0502 H Omistusyhteyksistä	9 004,1	48,3	394,9	9 447,3	1 520,1	-	
0503 J Samaan konserniin kuuluvista yrityksistä	1 502 793,3	937,6	156,1	1 503 887,0	1 054,7	715,6	
<b>L16 PALKKIOTUOTOT</b>							
06 F Palkkiotuotot (L16)	523 146,7	222 235,8	49 876,5	795 259,0	141 539,4	65 627,6	736,5
0601 H Antolainauksesta	97 608,4	62 369,1	10 568,1	170 545,6	20 156,7	4 852,7	421,0
0602 J Ottolainauksesta	9 258,9	8 569,2	812,3	18 640,4	-	166,0	-
0603 B Maksuliikenteestä	148 756,7	84 205,3	20 484,6	253 446,6	1 279,9	2 765,9	-
0604 D Arvopaperinvälityksestä	42 070,4	14 426,2	2 845,9	59 342,4	-	46 124,5	-
0605 G Arvopapereiden liikkeeseen laskusta	10 490,0	-1	26,6	10 516,0	-	951,1	-
0606 I Omaisuudenhoidosta ja lainopillista tehtävistä	122 431,6	17 253,6	10 111,5	149 796,6	-	394,6	-
0607 A Takauksista	31 532,9	6 512,7	1 418,7	39 464,3	-	4 604,6	-
0608 C Muista taseen ulkopuolisista eristä	13 122,7	0,2	0,3	13 123,2	-	2 179,0	-
0609 E Muut palkkiotuotot	47 875,0	28 900,2	3 608,5	80 383,7	120 102,8	3 589,1	315,5

		1000 €						
		Liikepankit	Osuuspankit	Säästöpankit	Kotimaiset pankit yhteensä	Muut luotto-laitokset	Ulkomaiset pankit	Ulkomaiset muut luotto-laitokset
		C3	C3	C3	C3	C3	C3	C3
<b>L17</b>	<b>PALKKIOKULUT</b>							
07	H Palkkiokulut (L17)	76 876,5	36 840,7	6 628,5	120 345,7	69 375,7	5 132,9	561,9
0701	J Maksetut toimitusmaksut	3 592,8	30 367,7	237,6	34 198,2	1 890,1	240,3	0,2
0709	G Muut palkkiokulut	73 283,7	6 473,0	6 390,8	86 147,5	67 485,6	4 892,6	561,7
<b>L18</b>	<b>ARVOPAPERIKAUPAN JA VALUUTTATOIMINNAN NETTOTUOTOT</b>							
08	J Arvopaperikaupan ja valuuttatoiminnan nettotuotot (L18)	104 587,7	-1 947	1 262,9	103 903,8	3 117,0	12 061,8	54,0
0801	B Arvopaperikaupan nettotuotot	54 792,4	-3 688	-695	50 409,3	2 592,3	56,0	-
080101	D Saamistodistuksista	57 028,8	1 157,6	477,5	58 663,9	-353	1 038,7	-
080102	F Osakkeista ja osuuksista	15 504,7	-4 845	-1 012	9 647,8	2 945,5	14 982,9	-
080109	A Muista	-17 741	-	-161	-17 903	-	-15 966	-
0802	D Valuuttatoiminnan nettotuotot	49 795,4	1 740,9	1 958,4	53 494,7	524,7	12 005,8	54,0
<b>L19</b>	<b>LIIKETOIMINNAN MUUT TUOTOT</b>							
09	B Liiketoiminnan muut tuotot (L19)	106 102,7	91 887,0	14 386,8	212 376,4	20 484,1	1 918,0	1 661,9
0901	D Vuokratuotot kiinteistöistä	37 294,8	17 297,5	10 513,1	65 105,4	1 820,8	15,1	-
0902	F Osinkotuotot kiinteistöyhteisöistä	39,0	58 375,7	2 179,4	60 594,1	-	-	-
0903	H Luovutusvoitot kiinteistöistä ja kiinteistöyhteisöistä	3 997,8	9 195,5	455,6	13 649,0	50,5	-	462,2
0909	A Muut	64 771,0	7 018,3	1 238,7	73 028,0	18 612,9	1 902,9	1 199,7
<b>L20</b>	<b>HALLINTOKULUT</b>							
10	D Hallintokulut (L20)	874 910,1	439 816,5	129 252,9	1 443 979,5	126 057,0	99 840,2	8 817,8
1001	F Henkilöstökulut	552 841,6	239 139,7	74 534,2	866 515,5	54 397,9	59 982,4	4 777,9
100101	H Palkat ja palkkiot	435 245,0	203 720,3	59 198,6	698 163,9	42 397,0	48 064,7	3 558,2
100102	J Eläkekulut	68 750,7	22 068,4	11 343,6	102 162,7	6 965,0	7 603,6	573,5
100103	B Muut henkilösivukulut	48 846,0	13 350,9	3 991,9	66 188,8	5 036,2	4 314,0	646,2
1002	H Muut hallintokulut	322 068,4	200 676,8	54 718,8	577 464,0	71 659,0	39 857,8	4 039,9
100201	J Toimistokulut	46 126,7	30 409,2	4 426,7	80 962,6	6 265,8	2 015,1	557,9
100202	B ATK-kulut	110 038,1	86 859,8	23 518,2	220 416,2	23 303,3	20 123,9	182,5
100203	D Yhteyskulut	34 626,5	20 252,9	8 096,2	62 975,6	11 155,1	2 564,4	-
100204	F Markkinointikulut	40 538,3	37 753,0	10 359,4	88 650,7	13 638,0	3 502,2	501,4
100210	H Muut henkilökulut (pl. henkilöstökulut)	20 570,6	11 027,4	5 298,9	36 896,9	2 479,3	3 720,8	229,7
100219	H Muut hallinnon kulut	70 168,2	14 374,5	3 019,3	87 562,0	14 817,9	7 931,6	2 568,4

1000 €

	Liikepankit	Osuuspankit	Säästöpankit	Kotimaiset pankit yhteensä	Muut luotto-laitokset	Ulkomaiset pankit	Ulkomaiset muut luotto-laitokset
	C3	C3	C3	C3	C3	C3	C3
<b>L21 POISTOT JA ARVONALENTUMISET AINEELLISISTA JA AINEETTOMISTA HYÖDYKKEISTÄ</b>							
11 F Poistot ja arvonalennukset aineellisista ja aineettomista hyödykkeistä (L21)	63 495,3	52 455,8	13 994,6	129 945,7	8 875,6	8 362,0	709,1
1110 H Suunnitelman mukaiset poistot	64 014,3	32 859,2	11 662,0	108 535,5	8 825,2	8 362,0	709,1
111001 J Rakennuksista	1 655,5	9 818,8	1 277,4	12 751,7	56,3	-	-
111003 D Koneista ja kalustosta	35 721,4	21 376,5	5 414,8	62 512,8	3 909,0	2 155,3	680,5
111005 I Aineettomista hyödykkeistä	12 556,9	1 288,8	1 940,6	15 786,3	4 152,2	6 206,1	28,6
111009 G Muut suunnitelmanmukaiset poistot	14 080,5	375,1	3 029,2	17 484,8	707,7	0,5	-
1119 F Arvonalentumispoistot	-519	19 596,6	2 332,6	21 410,2	50,5	-	-
111901 H Kiinteistöistä ja kiinteistöyhteisöjen osakkeista ja osuuksista	-2 141	19 591,2	2 332,6	19 783,3	50,5	-	-
111909 E Muut arvonalentumispoistot	1 621,5	5,4	-	1 626,9	-	-	-
<b>L22 LIIKETOIMINNAN MUUT KULUT</b>							
12 H Liiketoiminnan muut kulut (L22)	195 303,0	190 833,3	33 123,3	419 259,5	17 458,2	12 506,3	1 591,4
1201 J Vuokrat	67 059,9	11 731,3	9 579,1	88 370,3	5 557,6	7 052,6	203,2
1203 D Kiinteistöistä ja kiinteistöyhteisöistä	38 121,3	77 729,7	13 461,4	129 312,5	2 521,1	-	-
1204 F Luovutustappiot kiinteistöistä ja kiinteistöyhteisöistä	628,7	4 077,5	59,0	4 765,3	101,8	-	-
1209 G Muut liiketoiminnan kulut	89 493,3	97 294,7	10 023,7	196 811,7	9 277,8	5 453,7	1 388,2
<b>L24 PYSYVIIN VASTAAVIIN KUULUVIEN ARVOPAPEREIDEN ARVONALENNUKSET</b>							
14 B Pysyviin vastaaviin kuuluvien arvopapereiden arvonalennukset	25 280,0	4 284,9	351,0	29 915,9	2 292,2	-	-
1401 D Osakkeista ja osuuksista	28 546,0	94,4	23,5	28 663,9	-	-	-
1402 F Omistusyhteyseriytyösosakkeista ja -osuuksista	-	250,4	-	250,4	-	-	-
1403 H Samaan konserniin kuuluvien yritysten osakkeista ja -osuuksista	-3 266	3 100,4	42,0	-124	2 232,0	-	-
1404 J Saamistodistuksista	-	839,8	285,4	1 125,2	60,2	-	-
1409 A Muut	-	-	-	-	-	-	-

		1000 €		Osuuspankit		Säästöpankit		Kotimaiset pankit yhteensä		Muut luotto-laitokset		Ulkomaiset pankit		Ulkomaiset muut luotto-laitokset	
		C3		C3		C3		C3		C3		C3		C3	
00	2	8 275 006,8	452 541,1	994 259,2	9 721 807,1	1 521 859,6									
01	6	1 104 335,4	133 596,5	171 372,7	1 409 304,7	66 985,0									
02	8	36 999 879,7	3 455 374,4	553 759,8	41 009 013,9	2 207 737,0									
03	0	49 036 436,7	17 386 100,3	4 577 700,3	71 000 237,3	4 374 885,0									
04	2	1 062,9	12,3	-	1 075,2	-									
05	5	6 974 034,0	485 303,6	148 467,4	7 607 804,9	160 408,4									
06	7	314 166,5	344 462,0	27 940,2	686 568,7	623 822,0									
07	9	286 459,7	2 421,2	1 892,6	290 773,5	-									
08	1	5 808 267,4	40 308,3	8 288,6	5 856 864,3	17 266,7									
09	3	89 196,6	3 335,2	6 169,1	98 700,9	2 363,0									
11	7	1 265 022,3	1 095 842,6	214 058,7	2 574 923,5	5 530,4									
12	9	-	-	-	-	-									
13	1	3 483 614,1	76 056,4	48 493,6	3 608 164,2	337 980,9									
14	3	1 499 841,4	277 863,6	59 790,8	1 837 495,8	127 230,5									
19	4	<b>115 137 323,6</b>	<b>23 753 217,4</b>	<b>6 812 193,1</b>	<b>145 702 734,1</b>	<b>9 446 068,4</b>									
28	3	106 580 366,2	21 053 796,9	6 275 029,5	133 909 192,6	9 336 441,1									
31	9	25 707 161,6	870 024,0	760 274,3	27 337 460,0	1 581 315,8									
32	1	41 877 680,6	19 003 979,3	5 013 371,4	65 895 031,4	2 425 039,1									
33	3	29 839 747,9	443 047,9	186 325,1	30 469 120,9	4 177 547,2									
34	5	5 235 863,7	66 347,3	108 934,8	5 411 145,8	536 430,0									
35	8	1 508 858,5	402 965,2	86 460,5	1 998 284,1	606 026,2									
36	0	49 739,2	5 004,8	861,6	55 605,6	10 082,7									
38	4	2 361 314,8	262 428,5	118 801,6	2 742 544,8	-									
44	6	125 539,7	289 294,3	101 968,1	516 802,1	36 995,3									
46	1	8 431 417,7	2 410 126,1	435 195,5	11 276 739,3	72 632,0									
4601	3	2 806 635,5	622 814,9	70 571,5	3 500 021,9	11 917,6									
4603	7	-	-	-	-	56 998,7									
4605	2	571 280,4	-	1 805,2	573 085,6	-									
4607	6	852,0	17 277,9	1 590,0	19 720,0	-									
4609	0	982 472,8	531 112,4	106 644,9	1 620 230,1	-									
4611	4	394 424,4	266 729,2	1 715,5	662 869,2	-									
4613	8	23 449,4	623 120,3	68 512,0	715 081,7	-									
4622	7	1 795 057,1	37 359,6	120 760,3	1 953 177,0	-7 475,4									
4624	1	1 857 246,0	311 711,8	63 596,1	2 232 553,8	11 191,1									
4640	7	-	-	-	-	-									
49	7	<b>115 137 323,6</b>	<b>23 753 217,4</b>	<b>6 812 193,1</b>	<b>145 702 734,1</b>	<b>9 446 068,4</b>									
60	0	25 897 562,5	1 302 448,0	324 332,6	27 524 343,0	2 277 465,5									
6001	2	14 368 801,5	335 944,6	110 653,9	14 815 400,0	1 441 896,3									
6002	4	11 528 761,0	966 503,4	213 678,7	12 708 943,1	835 569,2									

1000 €

	Liikepankit	Osuuspankit	Säästöpankit	Kotimaiset pankit yhteensä	Muut luotto-taitokset	Ulkomaiset pankit	Ulkomaiset muut luotto-taitokset
	C3	C3	C3	C3	C3	C3	C3
00	8 107 155,4	448 705,9	959 732,3	9 515 593,5		1 320 033,7	
01	2 568 626,9	124 444,6	213 191,0	2 906 262,5		121 327,1	
02	36 419 951,6	3 577 768,2	710 550,9	40 708 270,8		2 371 984,1	
03	45 425 926,3	17 493 899,5	4 604 144,5	67 523 970,3		4 408 222,9	
04	1 036,0	12,3		1 048,3			
05	6 675 532,2	518 279,2	174 972,3	7 368 783,6		184 419,2	
06	293 370,4	348 251,6	28 881,9	670 503,9		166 089,8	
07	294 812,2	2 337,0	1 892,6	299 041,8			
08	5 829 261,5	40 358,0	13 338,6	5 882 958,2		17 262,0	
09	82 594,2	3 295,1	6 126,4	92 015,8		2 337,5	
11	979 167,6	1 087 868,4	214 207,3	2 281 243,3		6 137,9	
12							
13	3 077 943,2	76 542,2	67 267,8	3 221 753,1		387 279,9	
14	1 560 558,8	269 749,6	56 497,9	1 886 806,2		175 637,3	
19	111 315 936,3	23 991 511,6	7 050 803,5	142 358 251,4		9 160 731,3	
28	103 447 215,2	21 267 553,0	6 508 758,9	131 223 527,1		9 049 221,0	
31	23 967 790,2	869 758,5	866 229,5	25 703 778,2		1 815 860,6	
32	41 597 463,4	19 197 249,0	5 074 944,7	65 869 657,0		2 726 639,1	
33	29 635 260,3	436 243,0	169 176,5	30 240 679,8		3 747 502,0	
34	4 250 118,5	88 716,8	186 322,1	4 525 157,4		569 861,2	
35	1 563 633,1	404 644,3	87 391,6	2 055 669,0		179 275,4	
36	45 641,7	4 708,6	815,2	51 165,5		10 082,7	
38	2 387 308,2	266 232,9	123 879,2	2 777 420,3			
44	107 658,6	289 162,8	102 758,3	499 579,7		36 995,1	
46	7 761 062,5	2 434 795,7	439 286,3	10 635 144,5		74 515,2	
4601	2 806 677,1	632 957,1	70 571,5	3 510 205,6		11 917,6	
4603						56 999,1	
4605	571 280,4		1 805,2	573 085,6			
4607	350,0	16 240,9	1 590,0	18 180,9			
4609	450 431,3	530 978,4	106 644,9	1 088 054,6			
4611	399 793,8	266 729,2	1 715,5	668 238,6			
4613	23 449,4	620 860,0	68 337,3	712 646,7			
4622	1 795 567,7	37 676,1	120 760,3	1 954 004,1		-8 424,4	
4624	1 713 512,7	329 354,0	67 861,6	2 110 728,4		14 022,8	
4640							
49	111 315 936,3	23 991 511,6	7 050 803,5	142 358 251,4		9 160 731,3	
60	25 383 952,3	1 283 269,7	325 734,9	26 992 957,0		2 285 689,9	
6001	14 083 313,2	327 900,4	114 416,9	14 525 630,5		1 447 548,6	
6002	11 300 639,1	955 369,3	211 318,0	12 467 326,5		838 141,3	

		1000 €			Säästöpankit			Kotimaiset pankit yhteensä			Muut luotto-laitokset			Ulkomaiset pankit			Ulkomaiset muut luotto-laitokset					
		Liikepankit			Osuuspankit			Säästöpankit			Kotimaiset pankit yhteensä			Muut luotto-laitokset			Ulkomaiset pankit			Ulkomaiset muut luotto-laitokset		
		C3			C3			C3			C3			C3			C3			C3		
00	2	8 072 681,2	447 265,3	994 151,4	9 514 098,0	101 495,5	630 197,6	-	-	-	-	-	-	-	-	-	-	-	-	-	-	
		Keskuspankkirahoitukseen oikeuttavat saamistodistukset (T05)																				
01	6	3 197 003,4	53 240,1	331 986,8	3 582 230,3	2 980,3	424 725,3	766,6	-	-	-	-	-	-	-	-	-	-	-	-	-	
		Käteiset varat (L01)																				
02	8	37 386 396,3	3 550 272,0	523 375,8	41 460 044,1	358 655,7	2 464 326,7	42 683,9	-	-	-	-	-	-	-	-	-	-	-	-	-	
		Saamiset luottolaitoksilta ja keskuspankeilta																				
03	0	45 269 210,7	17 609 460,9	4 643 918,4	67 522 590,0	12 555 999,2	4 449 678,5	424 759,1	-	-	-	-	-	-	-	-	-	-	-	-	-	
		Saamiset yleisöitä ja julkisyhteisöitä (L03, T04, T10, T36)																				
04	2	1 011,0	12,3	-	1 023,3	1 641 614,7	-	337 543,6	-	-	-	-	-	-	-	-	-	-	-	-	-	
		Leasingkohteet																				
05	5	5 834 179,0	519 568,2	112 493,7	6 466 240,8	888 940,0	71 507,3	-	-	-	-	-	-	-	-	-	-	-	-	-	-	
		Saamistodistukset (L05, T05)																				
06	7	444 393,4	349 355,4	28 929,0	822 677,8	30 623,2	899 927,0	0,8	-	-	-	-	-	-	-	-	-	-	-	-	-	
		Osakkeet ja osuudet (L06, T19)																				
07	9	294 944,4	2 262,6	1 892,6	299 099,7	4 709,1	-	-	-	-	-	-	-	-	-	-	-	-	-	-	-	
		Osakkeet ja osuudet omistusyhteisöryityksissä (L06, T19)																				
08	1	8 610 745,9	37 259,2	9 974,9	8 657 979,9	30 736,2	17 260,6	328,6	-	-	-	-	-	-	-	-	-	-	-	-	-	
		Osakkeet ja osuudet samaan konserniin kuuluvissa yrityksissä																				
09	3	79 643,2	3 316,2	6 607,8	89 567,1	12 757,2	2 348,9	-	-	-	-	-	-	-	-	-	-	-	-	-	-	
		Aineittomat hyödykkeet (L07)																				
11	7	952 160,0	1 069 306,0	214 984,9	2 236 450,9	52 336,0	6 916,1	1 561,8	-	-	-	-	-	-	-	-	-	-	-	-	-	
		Aineelliset hyödykkeet (L08)																				
12	9	-	-	-	-	-	-	-	-	-	-	-	-	-	-	-	-	-	-	-	-	
		Osakeanti-/sijoitus-osuusaniti-/kantarahasto-antisaamiset																				
13	1	3 624 358,5	72 955,2	49 548,3	3 746 862,0	215 942,5	280 814,5	245 319,6	-	-	-	-	-	-	-	-	-	-	-	-	-	
		Muut varat (L09)																				
14	3	1 444 566,9	187 241,8	55 319,9	1 687 128,6	206 472,0	101 648,2	2 288,0	-	-	-	-	-	-	-	-	-	-	-	-	-	
		Siirtoamiset ja maksetut ennakot (L10)																				
19	4	115 211 294,0	23 901 515,2	6 973 183,4	146 085 992,6	16 103 261,7	9 349 350,7	1 055 252,1	-	-	-	-	-	-	-	-	-	-	-	-	-	
		VASTAANVA A YHTEENSÄ (T36)																				
28	3	102 674 571,2	21 171 013,5	6 434 274,2	130 279 858,8	14 415 249,4	9 253 453,5	1 042 558,8	-	-	-	-	-	-	-	-	-	-	-	-	-	
		Vieras pääoma																				
31	9	23 789 653,6	874 318,9	843 925,0	25 507 897,4	8 688 862,3	1 930 761,4	397 286,1	-	-	-	-	-	-	-	-	-	-	-	-	-	
		Velat luottolaitoksille ja keskuspankeille																				
32	1	42 683 793,1	19 325 240,1	5 135 220,4	67 144 253,6	203 398,2	2 790 837,1	618 108,0	-	-	-	-	-	-	-	-	-	-	-	-	-	
		Velat yleisölle ja julkisyhteisöille (L12, T07, T36)																				
33	3	28 835 899,5	408 906,4	136 087,1	29 380 893,0	4 856 448,4	3 318 768,9	-	-	-	-	-	-	-	-	-	-	-	-	-	-	
		Yleiseen liikkeeseen lasketut velkakirjat (T02, T08)																				
34	5	3 609 020,8	100 675,6	157 815,3	3 867 511,6	184 600,9	591 226,1	18 633,9	-	-	-	-	-	-	-	-	-	-	-	-	-	
		Muut velat (L13)																				
35	8	1 277 854,9	196 751,5	38 142,3	1 512 748,6	231 789,9	605 866,9	7 419,4	-	-	-	-	-	-	-	-	-	-	-	-	-	
		Siirtovelat ja saadut ennakot (L14)																				
36	0	56 923,7	2 865,1	2 169,6	61 958,4	454,1	15 993,0	1 111,4	-	-	-	-	-	-	-	-	-	-	-	-	-	
		Pakolliset varaukset																				
38	4	2 421 425,8	262 255,9	120 914,5	2 804 596,2	249 695,7	-	-	-	-	-	-	-	-	-	-	-	-	-	-	-	
		Velat, joilla on huonompi etuoikeus kuin muilla veloilla (L16)																				
44	6	120 438,5	352 765,6	117 390,6	590 594,8	204 149,4	37 416,9	9 437,7	-	-	-	-	-	-	-	-	-	-	-	-	-	
		Tiliinpäättösiirtojen kertymä																				
46	1	12 416 284,3	2 377 736,1	421 518,6	15 215 539,1	1 483 862,9	37 416,9	9 437,7	-	-	-	-	-	-	-	-	-	-	-	-	-	
		Oma pääoma																				
4601	3	2 805 661,9	647 123,2	70 571,5	3 523 356,6	452 647,0	11 917,6	-	-	-	-	-	-	-	-	-	-	-	-	-	-	
		Osakepääoma/osuuspääoma/peruspääoma																				
4603	7	-	-	-	-	-	56 998,7	-	-	-	-	-	-	-	-	-	-	-	-	-	-	
		Sijoitusosuuspääoma/kantarahasto/lisäpääoma																				
4605	2	705 173,5	-	1 805,2	706 978,6	-	-	-	-	-	-	-	-	-	-	-	-	-	-	-	-	
		Ylikurssirahasto																				
4607	6	350,2	14 759,7	88,5	15 198,3	11 575,9	-	-	-	-	-	-	-	-	-	-	-	-	-	-	-	
		Arvonkorotusrahasto																				
4609	0	450 431,3	530 978,4	107 813,3	1 089 223,0	580 048,5	-	-	-	-	-	-	-	-	-	-	-	-	-	-	-	
		Muut sidotut rahastot																				
4611	4	403 045,7	230 215,6	1 715,5	634 976,9	19 050,3	-	-	-	-	-	-	-	-	-	-	-	-	-	-	-	
		Pääomalaivat																				
4613	8	2 871 404,0	612 690,1	68 337,3	3 552 431,4	47 451,5	-	-	-	-	-	-	-	-	-	-	-	-	-	-	-	
		Vapaat rahastot																				
4622	7	1 370 270,4	34 237,8	118 889,7	1 523 398,0	287 620,0	-8 456,3	3 674,4	-	-	-	-	-	-	-	-	-	-	-	-	-	
		Edellisten tilikausien voitto/tappio																				
4624	1	3 809 947,3	307 731,3	52 297,7	4 169 976,3	85 469,6	-23 043,1	1 383,5	-	-	-	-	-	-	-	-	-	-	-	-	-	
		Tilikauden voitto/tappio																				
4640	7	-	-	-	-	-	-	-	-	-	-	-	-	-	-	-	-	-	-	-	-	
		..																				
49	7	115 211 294,0	23 901 515,2	6 973 183,4	146 085 992,6	16 103 261,7	9 349 350,7	1 055 252,1	-	-	-	-	-	-	-	-	-	-	-	-	-	
		VASTAANVA A YHTEENSÄ (T36)																				
60	0	24 730 587,8	1 220 827,9	301 417,5	26 252 832,2	4 297 618,8	2 353 377,6	-	-	-	-	-	-	-	-	-	-	-	-	-	-	
		Taseen ulkopuoliset sitoumukset																				
6001	2	14 155 516,6	322 273,0	111 952,3	14 589 741,9	1 205 816,8	1 495 289,7	-	-	-	-	-	-	-	-	-	-	-	-	-	-	
		Asiakkaan puolesta kolmannen hyväksi annetut sitoumukset																				
6002	4	10 575 071,2	898 554,9	189 465,2	11 663 091,3	3 091 802,0	858 087,9	-	-	-	-	-	-	-	-	-	-	-	-	-	-	
		Asiakkaan hyväksi annetut peruuttamattomat sitoumukset																				

1000 €

	Liikepankit	Osuuspankit	Säästöpankit	Kotimaiset pankit yhteensä	Muut luotto- laitokset	Ulkomaiset pankit	Ulkomaiset muut luotto- laitokset
	C3	C3	C3	C3	C3	C3	C3
<b>L02 KESKUSPANKKIRAHOITUKSEEN OIKEUTTAVAT SAAMISTODISTUKSET ja SAAMISET LUOTTOLAITOKSILTA</b>							
00 E Keskuspankkirahoitukseen oikeuttavat saamistodistukset (T05)	8 072 681,2	447 265,3	994 151,4	9 514 098,0	101 495,5	630 197,6	-
0001 G Valtion velkasitoumukset	1 454 463,6	2 981,1	96 099,0	1 553 543,8	-	205 535,2	-
0003 A Valtion liikkeen laskemat joukkovelkakirjat	2 436 609,1	389 218,1	519 456,7	3 345 283,9	61 534,9	30 186,7	-
0007 J Pankkien sijoitustodistukset	3 970 379,2	33 557,2	308 553,9	4 312 490,3	39 960,6	394 475,7	-
0019 E Muut	21 229,2	21 508,9	70 041,9	302 780,0	-	-	-
0202 C Saamiset luottolaitoksilta (L02)	37 177 580,0	3 550 272,0	523 375,8	41 251 227,9	358 655,7	2 460 455,2	33 034,5
020201 E Vaadittaessa maksettavat	2 310 787,9	455 736,8	36 430,2	2 802 954,9	55 592,2	134 837,9	6 657,0
02020101 G Talletukset	393 121,1	455 727,6	35 984,1	884 832,8	22 671,1	115 798,6	6 582,0
02020109 D Muut saamiset	1 917 666,8	9,3	446,0	1 918 122,1	32 921,1	19 039,4	75,0
020209 B Muut kuin vaadittaessa maksettavat	34 866 792,3	3 094 535,2	486 945,6	38 448 273,1	303 063,5	2 325 617,2	26 377,4
02020901 D Talletukset	26 550 822,7	3 028 968,9	455 061,0	30 034 852,6	69 545,7	-	5 700,1
02020909 A Muut saamiset	8 315 969,4	65 566,4	31 884,6	8 413 420,4	233 517,8	2 325 617,2	20 677,4
<b>L03 SAAMISET YLEISÖILTÄ JA JULKISYHTEISÖILTÄ</b>							
03 A Saamiset yleisöltä ja julkisyhteisöiltä (L03, T04, T10, T36)	45 269 210,7	17 609 460,9	4 643 918,4	67 522 590,0	12 555 999,2	4 449 678,5	424 759,1
0301 C Vaadittaessa maksettavat saamiset	382 810,7	28 072,9	82 689,3	493 572,9	45 596,8	238 911,3	354 406,9
0302 E Muut kuin vaadittaessa maksettavat	44 886 400,0	17 581 388,0	4 561 229,2	67 029 017,1	12 510 402,4	4 210 767,2	70 352,2
<b>L05 SAAMISTODISTUKSET</b>							
05 F Saamistodistukset (L05, T05)	5 834 179,0	519 568,2	112 493,7	6 466 240,8	888 940,0	71 507,3	-
0501 H Julkisyhteisöiltä	1 894 135,6	86 818,8	18 281,4	1 999 235,8	171 963,4	-	-
050101 J Vaihutuihin vastaaviin kuuluvat	1 593 274,7	39 553,8	13 655,7	1 646 484,1	104 160,0	-	-
050109 G Pysyviin vastaaviin kuuluvat	300 861,0	47 265,0	4 625,7	352 751,6	67 803,4	-	-
0509 E Muilta	3 940 043,5	432 749,4	94 212,3	4 467 005,2	716 976,6	71 507,3	-
050901 G Vaihutuihin vastaaviin kuuluvat	2 647 831,6	214 366,3	43 674,7	2 905 872,6	559 025,7	71 257,4	-
050909 D Pysyviin vastaaviin kuuluvat	1 292 211,7	218 383,1	50 537,6	1 561 132,4	157 950,8	249,9	-
<b>L06 OSAKKEET JA OSUUDET</b>							
06 H Osakkeet ja osuudet (L06, T19)	444 393,4	349 355,4	28 929,0	822 677,8	30 623,2	899 927,0	0,8
0601 J Vaihutuihin vastaaviin kuuluvat	385 990,6	140 213,9	16 425,2	542 629,8	25 937,8	899 038,3	-
060101 B Julkisesti noteeratut	267 163,7	111 445,7	13 855,8	392 465,2	4 330,5	899 038,3	-
060109 I Muut	118 827,0	28 768,2	2 569,4	150 164,6	21 607,3	-	-
0609 G Pysyviin vastaaviin kuuluvat	58 402,8	209 141,5	12 503,8	280 048,0	4 685,4	888,7	0,8
060901 I Julkisesti noteeratut	7 556,5	85,3	-	7 641,8	78,0	-	-
060909 F Muut	50 846,4	209 056,2	12 503,8	272 406,4	4 607,3	888,7	0,8



1000 €

	Liikepankit	Osuuspankit	Säästöpankit	Kotimaiset pankit yhteensä	Muut luotto-laitokset	Ulkomaiset pankit	Ulkomaiset muut luotto-laitokset
	C3	C3	C3	C3	C3	C3	C3
<b>L07 AINEETTOMAT HYÖDYKKEET</b>							
09 D Aineettomat hyödykkeet (L07)	79 643,2	3 316,2	6 607,8	89 567,1	12 757,2	2 348,9	328,6
0901 F Perustamis- ja järjestelymenot	1 593,4	36,5	433,3	2 063,2	-	-	-
0902 H ATK-menot	53 516,4	597,7	2 227,0	56 341,1	10 002,1	-	-
0903 J Perusparannusmenot (vuokratilojen)	10 734,1	1 934,8	2 523,0	15 191,9	-	-	-
0905 E Liiketarvo	3 998,3	-	-	3 998,3	-	-	-
0909 C Muut pitkävaikutteiset menot	9 801,0	747,1	1 424,6	11 972,6	2 755,1	-	-
<b>L08 AINEELLISET HYÖDYKKEET</b>							
11 H Aineelliset hyödykkeet (L08)	952 160,0	1 069 306,0	214 984,9	2 236 450,9	52 336,0	6 916,1	1 561,8
1101 J Maa-alueet ja rakennukset (L08)	128 045,3	322 106,6	61 797,5	511 949,4	3 063,2	-	-
110101 B Omassa käytössä olevat	79 118,8	162 856,0	32 930,2	274 905,0	1 552,5	-	-
110102 D Muut	48 926,5	159 250,6	28 867,3	237 044,4	1 510,7	-	-
1102 B Kiinteistöyhteisöjen osakkeet ja osuudet	666 571,6	686 494,5	127 851,4	1 480 917,6	36 063,9	-	-
110201 D Omassa käytössä olevat	355 481,0	207 080,7	60 995,9	623 557,6	3 247,2	-	-
110209 A Muut	311 090,5	479 413,8	66 855,5	857 359,8	32 816,7	-	-
1103 D Koneet ja kalusto	101 112,7	46 841,9	15 263,2	163 217,8	12 652,6	-	-
1105 I Taide-esineet ja rahakokoelmat	10 701,3	8 903,4	804,8	20 409,4	125,6	-	-
1119 H Muut aineelliset hyödykkeet	45 729,1	4 959,7	9 268,0	59 956,8	430,7	-	-
<b>L09 MUUT VARAT</b>							
13 B Muut varat (L09)	3 624 358,5	72 955,2	49 548,3	3 746 862,0	215 942,5	280 814,5	245 319,6
1301 D Maksujenvälityssaamiset	177 153,5	3 677,3	43 202,1	224 032,9	43,9	2 812,8	-
1302 F Takausaamiset	25 687,3	7 047,2	1 705,9	34 440,5	-	-	-
1309 A Johdannaissopimukset	1 572 252,0	-	155,9	1 572 407,9	132 984,3	46 802,3	-
1319 B Muut	1 849 267,3	62 230,7	4 484,4	1 915 982,4	82 914,3	231 199,4	245 319,6
<b>L10 SIIRTOSAAMISET JA MAKSETUT ENNAKOT</b>							
14 D Siirtosaamiset ja maksetut ennakot (L10)	1 444 566,9	187 241,8	55 319,9	1 687 128,6	206 472,0	101 648,2	2 288,0
1401 F Korot	1 071 513,2	170 357,4	52 606,2	1 294 476,7	131 341,5	81 578,7	1 024,3
1409 C Muut	373 053,8	16 884,4	2 713,7	392 651,9	75 130,6	20 069,5	1 263,8

1000 €

	<b>Liikepankit</b>	<b>Osuuspankit</b>	<b>Säästöpankit</b>	<b>Kotimaiset pankit yhteensä</b>	<b>Muut luotto- laitokset</b>	<b>Ulkomaiset pankit</b>	<b>Ulkomaiset muut luotto- laitokset</b>
	C3	C3	C3	C3	C3	C3	C3

**L11 VELAT LUOTTOLAITOKSILLE**

3102	D	Velat luottolaitoksille (L11)	843 925,0	24 314 202,3	8 688 862,4	1 830 761,4	397 286,1
310201	F	Vaadittaessa maksettavat velat	10 293,4	799 136,0	101 145,9	133 368,5	56 346,7
310209	C	Muut kuin vaadittaessa maksettavat	864 025,4	23 515 066,3	8 587 716,4	1 697 392,9	340 939,5

**L12 VELAT YLEISÖLLE JA JULKISYHTEISÖLLE**

32	B	Velat yleisölle ja julkisyhteisöille (L12, T07, T36)	5 135 220,4	67 144 253,6	203 398,2	2 790 837,1	618 108,0
3201	D	Talletukset	4 960 005,1	62 930 100,1	-	1 329 814,2	-
320101	F	Vaadittaessa maksettavat	3 904 972,8	41 400 140,8	-	1 038 411,3	-
320109	C	Muut	1 055 032,3	21 529 959,5	-	291 402,9	-
3209	A	Muut velat yleisölle ja julkisyhteisöille	175 215,3	4 214 153,2	203 398,2	1 461 023,0	618 108,0
320901	C	Vaadittaessa maksettavat	20 426,3	191 544,0	30 184,9	-	518 859,9
320909	J	Muut kuin vaadittaessa maksettavat	693 140,3	4 022 609,5	173 213,4	1 461 023,0	131 905,9

**L13 MUUT VELAT**

34	F	Muut velat (L13)	157 815,3	3 867 511,6	184 600,9	591 226,1	18 633,9
3401	H	Maksujenvälitysvelat	148 479,2	1 833 263,0	7 310,5	319 768,1	-
3409	E	Johdannaisoppimukset	399,8	1 356 531,3	4 247,4	46 344,0	-
3419	F	Muut	67 349,0	677 717,1	173 043,0	225 114,0	18 633,9

**L14 SIIRTOVELAT JA SAADUT ENNAKOT**

35	I	Siirtovelat ja saadut ennakot (L14)	38 142,3	1 512 748,6	231 789,9	605 866,9	7 419,4
3501	A	Korot	22 423,2	1 019 632,6	137 292,5	43 285,0	1 214,8
3509	H	Muut	15 719,2	493 116,1	94 497,4	562 581,9	6 204,6



<b>LIITETAULUKKOJA: TASEEN ULKOPUOLISET SITOUKUKSET</b>		<b>1000 €</b>	<b>Ajankohhta:</b>			<b>31.12.2001</b>
<b>P -taulukot</b>		<b>Liike- pankit</b>	<b>Osuus- pankit</b>	<b>Säästö- pankit</b>	<b>Kotimaiset pankit yhteensä</b>	<b>Ulkomaiset pankit</b>
<b>P01</b>	<b>ASIAKKAAN PUOLESTA KOLMANNEN HYVÄKSI ANNETUT SITOUKUKSET</b>					
05	Takaukset	8 548 916,6	95 120,5	22 194,1	8 666 231,2	1 204 780,9
10	Vekselivastuut	78 624,0			78 624,0	
15	Takuusitoumukset	4 364 661,9	209 772,4	33 462,7	4 607 896,9	266 968,1
25	Pantit ja kiinnitykset	641 178,0			641 178,0	
30	Lyhytaikaiset kauppapahtumiin liittyvät sitoumukset	505 064,3	10 403,3	20 202,1	535 669,6	23 540,8
95	Muut	17 071,9	6 976,8	36 093,5	60 142,2	
	<b>Yhteensä</b>	<b>14 155 516,6</b>	<b>322 273,0</b>	<b>111 952,3</b>	<b>14 589 741,9</b>	<b>1 495 289,7</b>
<b>P02</b>	<b>ASIAKKAAN HYVÄKSI ANNETUT PERUUTTAMATTOMAT SITOUKUKSET</b>					
05	Merkintäsitoumukset	89 648,0			89 648,0	
10	Varojen ostot termiinisopimuksin					
20	Talletusentekosopimukset, alkaminen	624 816,0			624 816,0	
25	Osittain maksetut arvopaperit	84 328,2	17 862,2		102 190,5	
30	Käyttämättömät luottojärjestelyt	9 276 689,5	860 057,4	189 465,2	10 326 212,1	858 087,9
95	Muut potentiaaliset saamiset	499 589,5	20 635,3		520 224,8	
	<b>Yhteensä</b>	<b>10 575 071,2</b>	<b>898 554,9</b>	<b>189 465,2</b>	<b>11 663 091,3</b>	<b>858 087,9</b>
	<b>TASEEN ULKOPUOLISET SITOUKUKSET YHTEENSÄ</b>	<b>24 730 587,8</b>	<b>1 220 827,9</b>	<b>301 417,5</b>	<b>26 252 833,2</b>	<b>2 353 377,6</b>

## 01 TUULOSLASKELMA

		Prosenttia (%)		Ajankohta: 01.01.-31.12.2001				
		Liikepankit	Osuuspankit	Säästöpankit	Kotimaiset pankit yhteensä	Muut luotto-laitokset	Ulkomaiset pankit	Ulkomaiset muut luotto-laitokset
		C3	C3	C3	C3	C3	C3	C3
01	4							
		-7,45	10,39	14,00	-2,86	4,60	-6,39	45,92
02	6	-7,53	*	-	-23,23	12,52	-	2,84
03	8	-0,70	18,31	25,36	2,28	-1,58	-10,17	34,21
04	0	-20,34	6,48	7,53	-9,89	23,12	37,56	7,38
05	3	580,44	46,76	22,69	527,00	43,00	-48,12	-
06	5	-26,53	-4,22	-6,07	-20,25	15,98	-3,78	-79,45
07	7	-10,96	11,78	-6,07	-4,75	34,09	-23,34	93,68
08	9	-33,88	*	-78,92	-40,82	-19,31	-55,08	(X)
09	1	-2,62	-10,22	-26,82	-8,05	-5,63	17,65	707,27
10	3	-16,36	8,69	7,10	-8,11	15,98	17,02	-29,52
11	5	-24,64	-19,93	-28,86	-23,31	29,95	89,55	24,29
12	7	7,95	-2,69	7,53	2,80	12,92	27,70	71,38
13	9	-2,02	-2,30	-26,50	-2,97	128,78	*	-16,81
14	1	-29,50	173,18	160,88	-20,35	-46,59	-	-
16	6	77,35	0,71	-1,82	55,05	12,31	-77,48	*
17	8	(X)	-21,16	(Z)	(X)	-100,00	(X)	-100,00
18	0	-16,84	-77,14	-	-30,52	-	-	-
19	2	192,48	-0,47	-1,80	133,13	1,58	-77,06	*
20	4	(-64,67)	(18,32)	(33,18)	(-5,45)	(-10,25)	(13,43)	(-92,73)
21	6	*	4,22	14,94	-88,64	40,77	-2,69	(X)
22	8	-	-89,36	-	-89,36	(Z)	-63,07	-
24	2	316,77	-5,00	-18,56	220,20	-3,97	*	*

## Prosenttia (%)

## Muutos ajankohdasta: 01.01.- 31.12.2000

	Liikepankit	Osuuspankit	Säästöpankit	Kotimaiset pankit yhteensä	Muut luotto-laitokset	Ulkomaiset pankit	Ulkomaiset muut luotto-laitokset	
	C3	C3	C3	C3	C3	C3	C3	
<b>L01 KORKOTUOTOT</b>								
01 E Korkotuotot (L01, T35)	-7,45	10,39	14,00	-2,86	4,60	-6,39	45,92	
0101 G Saamisista luottolaitoksilta	3,83	22,82	15,20	5,29	-6,69	-39,21	113,16	
0102 I Saamisista yleisöiltä ja julkisyhteisöiltä	-6,99	9,95	14,88	-0,72	9,25	21,20	54,86	
0103 A Saamistodistuksista	-30,33	12,63	30,33	-27,73	-18,13	-19,50	-	
0105 F Keskuspankkirahoitukseen oikeuttavista saamistodistuksista	-20,14	-8,79	7,42	-15,25	-64,37	3,43	-	
0109 D Muut korkotuotot	-57,58	*)	6,40	-58,83	*)	314,22	16,48	
<b>L07 KORKOKULUT</b>								
03 I Korkokulut (L07, T35)	-0,70	18,31	25,36	2,28	-1,58	-10,17	34,21	
0301 A Veloista luottolaitoksille ja keskuspankeille	1,20	-4,26	27,24	1,55	16,42	-18,13	125,82	
0302 C Veloista yleisölle ja julkisyhteisöille	-3,27	26,62	26,43	5,90	18,73	3,20	967,57	
0303 E Yleiseen liikkeeseen lasketuista velkakirjoista	8,02	24,13	33,62	8,39	-31,39	-20,60	-	
0304 G Veloista, joilla on huonompi etuoikeus kuin muilla veloilla	-32,92	-30,48	20,99	-31,45	53,67	-	-100,00	
0305 J Pääomalainoista	-39,02	-21,65	-34,99	-37,70	66,08	-	(Z)	
0306 B Muut korkokulut	-71,37	-37,67	-13,00	-57,76	72,05	306,53	-99,23	
<b>L15 TUOTOT OMAN PÄÄOMAN EHTOISISTA SIIJOITUKSISTA</b>								
05 D Tuotot oman pääoman ehtoisista sijoituksista (L15)	580,44	46,76	22,69	527,00	43,00	-48,12	-	
0501 F Osakkeista ja osuuksista	-36,37	50,73	26,13	-16,90	-3,82	-51,01	-	
0502 H Omistusyhteyksyrityksistä	41,65	-70,23	-2,57	36,44	21,86	-	-	
0503 J Samaan konserniin kuuluvista yrityksistä	948,73	-14,98	68,42	940,81	210,60	114,36	-	
<b>L16 PALKKIOTUOTOT</b>								
06 F Palkkiotuotot (L16)	-26,53	-4,22	-6,07	-20,25	15,98	-3,78	-79,45	
0601 H Antolainauksesta	-1,70	-8,72	12,55	-3,65	11,04	24,80	(Z)	
0602 J Ottolainauksesta	-59,54	19,20	40,90	-39,18	-	-46,39	-	
0603 B Maksuliikenteestä	-25,49	15,81	7,32	-13,04	-4,53	68,98	-	
0604 D Arvopaperinvälityksestä	-40,78	-47,73	-63,41	-44,24	-	11,94	-100,00	
0605 G Arvopapereiden liikkeeseen laskusta	-9,54	*)	81,61	-9,62	-100,00	117,50	-	
0606 I Omaisuudenhoidosta ja lainopillisista tehtävistä	-22,13	-9,66	-6,16	-19,94	-100,00	-37,69	-	
0607 A Takauksista	-13,08	-6,86	0,89	-11,67	-	29,73	-	
0608 C Muista taseen ulkopuolisista eristä	-10,67	(Z)	100,00	-10,67	-	30,99	-	
0609 E Muut palkkiotuotot	-51,81	-3,89	-11,34	-39,78	17,14	-75,89	40,31	

**LIITETIETOJA: 01 TULOSLASKELMA**

**Ajankohta: 01.01.- 31.12.2001**

**Prosenttia (%)**

**Muutos ajankohdasta: 01.01.- 31.12.2000**

**Liikepankit** C3  
**Osuuspankit** C3  
**Säästöpankit** C3  
**Kotimaiset pankit yhteensä** C3  
**Muut luotto-laitokset** C3  
**Ulkomaiset pankit** C3  
**Ulkomaiset muut luotto-laitokset** C3

**L17 PALKKIOKULUT**

07	H	Palkkiokulut (L17)	-10,96	11,78	-6,07	-4,75	34,09	-23,34	93,68
0701	J	Maksetut toimitusmaksut	14,14	26,70	-29,84	24,57	49,40	14,60	-95,00
0709	G	Muut palkkiokulut	-11,91	-28,00	-4,87	-12,89	33,71	-24,56	95,89

**L18 ARVOPAPERIKAUPAN JA VALUUTTATOIMINNAN NETTOTUOTOT**

08 J Arvopaperikaupan ja valuuttatoiminnan nettotuotot (L18)

0801	B	Arvopaperikaupan nettotuotot	-33,88	*	-78,92	-40,82	-19,31	-55,08	(X)
080101	D	Saamistodistuksista	-40,82	*	-43,12	-52,43	-34,59	-99,64	-
080102	F	Osakkeista ja osuuksista	-84,60	*	(92,95)	-91,20	-0,85	285,76	-
080109	A	Muista	(704,67)	-100,00		(681,87)	-100,00	(-71,76)	-
0802	D	Valuuttatoiminnan nettotuotot	-24,08	-8,12	-8,03	-23,15	*	5,22	(X)

**L19 LIIKETOIMINNAN MUUT TUOTOT**

09	B	Liiketoiminnan muut tuotot (L19)	-2,62	-10,22	-26,82	-8,05	-5,63	17,65	707,27
0901	D	Vuokratuotot kiinteistöistä	3,40	-77,49	-11,24	-47,81	-44,03	-58,14	-
0902	F	Osinkotuotot kiinteistöyhteisöistä	-96,40	(X)	(X)	(X)	-	-	-
0903	H	Luovutusvoitot kiinteistöistä ja kiinteistöyhteisöistä	-39,80	-41,28	-91,30	-50,43	-94,96	-	464,27
0909	A	Muut	-0,60	-26,27	-51,83	-5,47	6,65	19,37	867,84

**L20 HALLINTOKULUT**

10	D	Hallintokulut (L20)	-16,36	8,69	7,10	-8,11	15,98	17,02	-29,52
1001	F	Henkilöstökulut	-8,05	2,49	2,51	-4,49	10,70	12,53	-35,92
100101	H	Palkat ja palkkiot	-6,42	4,69	3,32	-2,63	10,15	14,86	-39,05
100102	J	Eläkekulut	-11,89	-10,20	-0,13	-10,36	17,42	5,64	-51,98
100103	B	Muut henkilösivukulut	-15,92	-5,79	-1,54	-13,28	6,73	1,30	52,28
1002	H	Muut hallintokulut	-27,59	17,14	14,06	-13,04	20,33	24,49	-20,07
100201	J	Toimistokulut	-40,59	18,79	10,95	-24,49	4,75	1,83	(Y)
100202	B	ATK-kulut	-21,39	24,48	17,77	-4,05	33,54	58,67	(Y)
100203	D	Yhteyskulut	-22,08	4,50	13,61	-11,24	19,66	12,27	-
100204	F	Markkinointikulut	-16,13	14,97	12,20	-1,94	5,45	41,46	(Y)
100210	H	Muut henkilökulut (pl. henkilöstökulut)	-30,12	4,46	6,09	-17,98	-5,79	-38,22	(Y)
100219	H	Muut hallinnon kulut	-33,14	9,24	13,48	-27,49	31,93	20,67	(Y)

## Prosenttia (%)

## Muutos ajankohdasta: 01.01.- 31.12.2000

Liikepankit  
Osuuspankit  
Säästöpankit  
Kotimaiset pankit yhteensä  
Muut luotto-laitokset  
Ulkomaiset pankit  
Ulkomaiset muut luotto-laitokset

C3 C3 C3 C3 C3 C3 C3

## L21 POISTOT JA ARVONALENTUMISET AINEELLISISTA JA AINEETTOMISTA HYÖDYKKEISTÄ

L21	F	Poistot ja arvonalennukset aineellista ja aineettomista hyödykkeistä (L21)	-24,64	-28,86	-23,31	29,95	89,55	24,29
1110	H	Suunnitelman mukaiset poistot	-24,33	1,91	-14,67	29,21	89,55	24,29
111001	J	Rakennuksista	-77,52	-7,26	-32,02	-3,46	-	-100,00
111003	D	Koneista ja kalustosta	-2,47	11,21	2,26	26,04	-2,96	119,65
111005	I	Aineettomista hyödykkeistä	-52,15	9,96	-46,20	56,85	183,37	109,88
111009	G	Muut suunnitelmanmukaiset poistot	-1,96	-11,73	-2,61	-30,81	(Z)	-
1119	F	Arvonalentumispoistot	(55,31)	-71,65	-49,34	(Z)	-	-
111901	H	Kiinteistöistä ja kiinteistöyhteisöjen osakkeista ja osuuksista	(540,50)	-71,65	-53,06	(Z)	-	-
111909	E	Muut arvonalentumispoistot	(Z)	-	(X)	-	-	-

## L22 LIIKETOIMINNAN MUUT KULUT

L22	H	Liiketoiminnan muut kulut (L22)	7,95	7,53	2,80	12,92	27,70	71,38
1201	J	Vuokrat	-29,71	9,51	-24,30	24,35	35,66	2,11
1203	D	Kiinteistöistä ja kiinteistöyhteisöistä	31,54	-10,38	7,93	-20,17	-100,00	-
1204	F	Luovutustappiot kiinteistöistä ja kiinteistöyhteisöistä	-64,32	-82,80	-20,61	(X)	-	-
1209	G	Muut liiketoiminnan kulut	63,39	49,74	19,08	18,48	25,04	90,27

## L24 PYSYVIIN VASTAAVIIN KUULUVIEN ARVOPAPERIEN ARVONALENNUKSET

L24	B	Pysyviin vastaaviin kuuluvien arvopapereiden arvonalennukset	-29,50	160,88	-20,35	-46,59	-	-
1401	D	Osakkeista ja osuuksista	-12,26	(Z)	-12,28	-	-	-
1402	F	Omistusyhteyssyrtöosakkeista ja -osuuksista	-100,00	-	*	-100,00	-	-
1403	H	Samaan konserniin kuuluvien yritysten osakkeista ja -osuuksista	*	-68,75	*	-29,03	-	-
1404	J	Saamistodistuksista	-	(Z)	-11,90	-73,24	-	-
1409	A	Muut	-	-	-100,00	-	-	-



## 02 TASE

	Ajankohta: 31.12.2001	Prosenttia (%)		Muutos ajankohdasta: 31.12.2000		Ajankohta: 31.12.2001		
		Liikepankit	Osuuspankit	Säästöpankit	Kotimaiset pankit yhteensä	Muut luotto-laitokset	Ulkomaiset pankit	Ulkomaiset muut luotto-laitokset
		C3	C3	C3	C3	C3	C3	
00 2	Keskuspankkirahoitukseen oikeuttavat saamistodistukset (T05)	9,09	-24,12	0,18	5,93	-56,94	-37,51	-
01 6	Käteiset varat (L01)	51,79	-68,17	6,00	38,49	(X)	1,11	-10,66
02 8	Saamiset luottolaitoksilta ja keskuspankeilta	37,63	14,88	66,96	35,63	40,59	-19,98	465,76
03 0	Saamiset yleisöltä ja julkisyhteisöiltä (L03, T04, T10, T36)	-6,65	8,27	11,48	-2,04	43,11	15,32	47,63
04 2	Leasingkohteet	-15,11	-69,83	-	-16,92	9,07	-	21,44
05 5	Saamistodistukset (L05, T05)	-25,36	56,50	2,00	-21,70	79,02	-7,34	-
06 7	Osakkeet ja osuudet (L06, T19)	26,03	12,15	31,54	19,90	295,30	278,20	0,00
07 9	Osakkeet ja osuudet omistusyhteisyyksissä (L06, T19)	213,20	3,77	103,75	207,46	-22,63	-	-
08 1	Osakkeet ja osuudet samaan konserniin kuuluvissa yrityksissä	712,05	-5,09	20,34	681,47	0,68	7,63	-
09 3	Aineettomat hyödykkeet (L07)	2,95	-14,76	41,43	4,24	48,01	-76,51	160,53
11 7	Aineelliset hyödykkeet (L08)	57,20	-6,53	0,89	13,94	-19,88	36,79	-10,68
12 9	Osakeanti-/sijoitus-osuusanti-/kantarahasto-antisaamiset	-	-	-	-	-	-	-
13 1	Muut varat (L09)	34,63	-31,56	12,07	31,79	290,93	-53,53	10,98
14 3	Siirtosaamiset ja maksetut ennakot (L10)	-23,24	-15,78	-11,53	-22,14	-9,02	-53,87	-58,93
19 4	VASTAANVAI YHTEENSÄ (T36)	15,50	7,31	11,56	13,89	38,03	-1,97	31,48
28 3	Vieras pääoma	8,39	6,53	11,27	8,22	35,26	-2,25	31,61
31 9	Velat luottolaitoksille ja keskuspankeille	26,44	-15,05	37,62	24,69	43,70	15,59	76,61
32 1	Velat yleisölle ja julkisyhteisöille (L12, T07, T36)	2,69	7,99	7,52	4,53	2,37	-19,24	498,87
33 3	Yleiseen liikkeeseen lasketut velkakirjat (T02, T08)	9,88	13,08	33,10	10,02	25,94	-4,81	-
34 5	Muut velat (L13)	-11,17	25,17	16,77	-9,61	95,30	-12,82	-95,86
35 8	Siirtovelat ja saadut ennakot (L14)	-19,57	0,25	-15,99	-17,36	-1,02	266,34	-43,71
36 0	Pakolliset varaukset	13,12	-40,77	463,81	11,55	-83,69	58,20	67,16
38 4	Velat, joilla on huonompi etuoikeus kuin muilla veloilla (L16)	0,83	-13,86	9,84	-0,41	11,31	-	-
44 6	Tilinpäätössiirtojen kertymä	-3,71	24,46	34,34	19,10	37,88	58,57	-27,11
46 1	Oma pääoma	153,56	12,29	10,69	105,75	72,28	9,89	58,49
4601 3	Osakepääoma/osuuspääoma/peruspääoma	34,36	13,93	-0,90	29,19	32,46	96,95	-
4603 7	Sijoitusosuuspääoma/kantarahasto/lisäpääoma	-	-	-	-	-	51,11	-
4605 2	Ylikurssirahasto	(X)	-	55,42	(X)	-	-	-
4607 6	Arvonkorotusrahasto	-58,90	-17,07	-94,52	-24,99	-0,05	-	-
4609 0	Muut sidotut rahastot	-66,07	1,76	3,23	-44,25	159,42	-	-
4611 4	Pääomaiminat	-64,73	-26,27	-8,93	-56,41	5,54	-	-0,00
4613 8	Vapaat rahastot	(X)	36,03	32,48	576,10	28,28	-	-100,00
4622 7	Edellisten tilikausien voitto/tappio	*	*	40,37	*	104,92	(-50,72)	-17,89
4624 1	Tilikauden voitto/tappio	316,77	-5,00	-18,56	220,20	-3,97	*	*
4640 7	..	-100,00	-	-	-100,00	-	-	-
49 7	VASTAANVAI YHTEENSÄ (T36)	15,50	7,31	11,56	13,89	38,03	-1,97	31,48
60 0	Taseen ulkopuoliset sitoumukset	5,64	4,53	9,89	5,64	68,48	18,38	-
6001 2	Asiakkaan puolesta kolmannen hyväksi annetut sitoumukset	30,21	-4,17	8,37	28,99	680,61	30,00	-
6002 4	Asiakkaan hyväksi annetut peruuttamattomat sitoumukset	-15,66	8,04	10,80	-13,87	29,02	2,43	-

## Prosenttia (%)

## Muutos ajankohdasta: 31.12.2000

	Liikepankit	Osuuspankit	Säästöpankit	Kotimaiset pankit yhteensä	Muut luotto-laitokset	Ulkomaiset pankit	Muut luotto-laitokset	Ulkomaiset muut luotto-laitokset
	C3	C3	C3	C3	C3	C3	C3	C3
<b>L02 KESKUSPANKKIRAHOITUKSEEN OIKEUTTAVAT SAAMISTODISTUKSET ja SAAMISET LUOTTOLAITOKSILTA</b>								
00 E Keskuspankkirahoitukseen oikeuttavat saamistodistukset (T05)	9,09	-24,12	0,18	5,93	-56,94	-37,51	-	-
0001 G Valtion velkasitoumukset	570,85	-40,28	-4,96	381,10	-	(Z)	-	-
0003 A Valtion liikkeeseen laskemat joukkovelkakirjat	-40,63	-29,55	-2,11	-35,51	-5,70	-54,49	-	-
0007 J Pankkien sijoitustodistukset	32,55	(X)	32,98	33,58	-76,56	-58,13	-	-
0019 E Muut	153,73	-30,94	-45,51	24,64	-	-	-	-
0202 C Saamiset luottolaitoksilta (L02)	36,90	14,88	66,96	34,98	40,59	-20,01	337,86	
020201 E Vaadittaessa maksettavat	183,42	71,53	30,01	152,74	21,10	50,53	6,59	
02020101 G Talletukset	69,15	71,53	31,66	68,40	211,75	29,43	28,36	
02020109 D Muut saamiset	228,99	(X)	-35,41	228,67	-14,78	(X)	-93,29	
020209 B Muut kuin vaadittaessa maksettavat	32,36	9,55	70,58	30,54	44,86	-22,12	(X)	
02020901 D Talletukset	44,77	12,01	74,38	40,97	-34,08	-	338,78	
02020909 A Muut saamiset	3,93	-45,70	30,13	3,27	125,17	-22,12	(Z)	

**L03 SAAMISET YLEISÖLTÄ JA JULKISYHTEISÖILTÄ**

03 A Saamiset yleisöltä ja julkisyhteisöiltä (L03, T04, T10, T36)	-6,65	8,27	11,48	-2,04	43,11	15,32	47,63	
0301 C Vaadittaessa maksettavat saamiset	5,94	0,92	7,48	5,89	-42,32	48,27	62,75	
0302 E Muut kuin vaadittaessa maksettavat	-6,75	8,28	11,56	-2,09	43,89	13,89	0,56	

**L05 SAAMISTODISTUKSET**

05 F Saamistodistukset (L05, T05)	-25,36	56,50	2,00	-21,70	79,02	-7,34		
0501 H Julkisyhteisöiltä	23,08	-14,12	-29,59	20,00	25,91	-		
050101 J Vaihutuihin vastaaviin kuuluvat	136,26	-13,00	-30,83	122,63	100,87	-		
050109 G Pysyviin vastaaviin kuuluvat	-65,20	-15,03	-25,65	-61,92	-19,97	-		
0509 E Muilta	-37,23	87,41	11,73	-32,24	99,17	-7,34		
050901 G Vaihutuihin vastaaviin kuuluvat	-15,12	112,13	-5,60	-11,05	61,23	-7,66		
050909 D Pysyviin vastaaviin kuuluvat	-59,07	68,17	32,80	-53,05	(X)	(Z)		

**L06 OSAKKEET JA OSUUDET**

06 H Osakkeet ja osuudet (L06, T19)	26,03	12,15	31,54	19,90	295,30	278,20	0,00	
0601 J Vaihutuihin vastaaviin kuuluvat	76,48	9,60	38,62	51,36	324,92	279,23	-	
060101 B Julkisesti noteeratut	123,72	9,14	39,37	69,55	-4,50	279,27	-	
060109 I Muut	19,67	11,42	34,71	18,22	(X)	-100,00	-	
0609 G Pysyviin vastaaviin kuuluvat	-56,38	13,92	23,28	-14,52	185,25	1,03	0,00	
060901 I Julkisesti noteeratut	-88,85	-34,50	-	-88,75	32,19	-	-100,00	
060909 F Muut	-23,08	13,96	23,28	4,89	190,96	1,03	(Z)	

## Prosenttia (%)

## Muutos ajankohdasta: 31.12.2000

Liikepankit Osuuspankit Säästöpankit Kotimaiset pankit Muut luotto-laitokset Muut luotto-laitokset Ulkomaiset pankit Ulkomaiset muut luotto-laitokset

C3 C3 C3 C3 C3 C3 C3 C3

L07	AINEETTOMAT HYÖDYKKEET										
09	D Aineettomat hyödykkeet (L07)	2,95	-14,76	41,43	4,24	48,01	-76,51	160,53			
0901	F Perustamis- ja järjestelymenot	(Z)	-73,01	438,91	856,86	-100,00					
0902	H ATK-menot	9,49	-27,11	42,95	9,92	54,45					
0903	J Perusparannusmenot (vuokratilojen)	74,70	-3,12	38,87	52,56	-100,00					
0905	E Liiketarvo	-22,59	-100,00	-	-22,60	-					
0909	C Muut pitkävaikuttiset menot	-42,93	-20,27	17,05	-38,06	34,59					

L08	AINELLISET HYÖDYKKEET										
11	H Aineelliset hyödykkeet (L08)	57,20	-6,53	0,89	13,94	-19,88	36,79	-10,68			
1101	J Maa-alueet ja rakennukset (L08)	-42,21	-5,86	-2,78	-18,39	-0,90					
110101	B Omassa käytössä olevat	-30,51	-3,22	-4,03	-13,13	0,81					
110102	D Muut	-54,58	-8,41	-1,31	-23,74	-2,59					
1102	B Kiinteistöyhteisöjen osakkeet ja osuudet	183,94	-8,09	2,79	33,89	-27,85					
110201	D Omassa käytössä olevat	328,98	1,16	-0,07	78,87	-15,28					
110209	A Muut	104,81	-11,58	5,55	13,19	-28,89					
1103	D Koneet ja kalusto	0,41	11,37	-39,31	-2,79	9,18					
1105	I Taide-esineet ja rahakokoelmat	(Y)	(Y)	(Y)	(Y)	(Y)					
1119	H Muut aineelliset hyödykkeet	(Y)	(Y)	(Y)	(Y)	(Y)					

L09	MUUT VARAT										
13	B Muut varat (L09)	34,63	-31,56	12,07	31,79	290,93	-53,53	10,98			
1301	D Maksujenvälityssaamiset	1,32	-54,14	15,06	1,64	(Z)	-86,25	-100,00			
1302	F Takausaamiset	-0,67	-37,20	-12,09	-11,74	-	-	-			
1309	A Johdannaissoptimukset	1,86	-	-52,34	1,85	187,01	-53,66	-			
1319	B Muut	95,09	-28,76	2,05	84,29	722,42	-52,11	11,61			

L10	SIIRTOSAAMISET JA MAKSETUT ENNAKOT										
14	D Siirtosaamiset ja maksetut ennakot (L10)	-23,24	-15,78	-11,53	-22,14	-9,02	-53,87	-58,93			
1401	F Korot	-28,04	-20,13	-11,12	-26,51	36,91	-34,29	116,88			
1409	C Muut	-5,09	86,96	-18,77	-3,15	-42,65	-79,14	-75,22			

**L11 VELAT LUOTTOLAITOKSILLE**

3102	D	Velat luottolaitoksille (L11)	23,07	37,62	21,55	43,70	9,61	76,61
310201	F	Vaadittaessa maksettavat velat	68,27	38,31	54,44	-91,43	21,31	-40,31
310209	C	Muut kuin vaadittaessa maksettavat	22,05	37,52	20,68	76,46	8,78	161,17

**L12 VELAT YLEISÖLLE JA JULKISYHTEISÖLLE**

32 B Velat yleisölle ja julkisyhteisöille (L12, T07, T36)

3201	D	Talletukset	7,13	8,02	7,65	-	11,77	-
320101	F	Vaadittaessa maksettavat	11,31	6,15	10,82	-	9,76	-
320109	C	Muut	-3,12	15,52	2,03	-	19,57	-
3209	A	Muut velat yleisölle ja julkisyhteisöille	-31,09	-4,75	-27,06	2,37	-35,53	498,87
320901	C	Vaadittaessa maksettavat	62,87	-11,82	10,97	10,76	-100,00	(X)
320909	J	Muut kuin vaadittaessa maksettavat	-31,84	30,49	-28,11	1,03	-35,49	57,82

**L13 MUUT VELAT**

34	F	Muut velat (L13)	-11,17	16,77	-9,61	95,30	-12,82	-95,86
3401	H	Maksujenvälitysvelat	8,67	17,62	8,82	-7,24	32,69	-100,00
3409	E	Johdannaissovimukset	-7,76	23,54	-7,75	-17,95	-51,95	-
3419	F	Muut	-43,96	4,00	-39,68	112,42	-33,93	-95,86

**L14 SIIRTOVELAT JA SAADUT ENNAKOT**

35	I	Siirtovelat ja saadut ennakot (L14)	-19,57	-15,99	-17,36	-1,02	266,34	-43,71
3501	A	Korot	-22,17	-6,35	-18,21	-9,84	-51,31	-51,80
3509	H	Muut	-13,44	-26,74	-15,53	15,36	635,61	-41,80

## Årsbokslut 2001;

### Tabeller:

- 01 Resultaträkningar 01.01-31.12.2001; 1000 €, %  
 01 L Resultaträkningens bilageuppgifter: 1000 €, %
- 02 Balansräkningar 31.12.2001; 1000 €, %  
 02 L Balansräkningens bilageuppgifter; 1000 €, %
- T Bilagetabeller till årsbokslut  
 P Åtaganden utanför balansräkningen; 1000 €

#### Kreditinstitut

##### Inhemska banker \*)

Affärsbanker  
 Andelsbanker  
 Sparbanker

##### Övriga (inhemska) kreditinstitut \*)

(finansbolag, hypoteksbanker,  
 kreditaktiebolag osv..)

##### Utländska banker (i Finland)

Utländska kreditinstituts filialer, som idkar depositionsverksamhet i Finland

##### Utländska övriga kreditinstitut (i Finland)

Utländska kreditinstituts filialer, som idkar annan kreditinstitutsverksamhet än depositionsbankverksamhet i Finland

\*) inkl. inhemska kreditinstituts filialer utomlands

## 01 RESULTATRÄKNING

Tidspunkt: 01.01.- 31.12.2001

	1000 €	Andels- banker	Spar- banker	Inhemska banker tillsammans	Övriga kredit institut	Utländska banker	Utländska övriga kredit- institut
	C3	C3	C3	C3	C3	C3	C3
01 4 Ränteiintäkter (L01, T35)	4 089 868,4	1 241 907,4	365 252,9	5 697 028,6	532 875,5	447 601,1	23 715,0
02 6 Leasingnetto	158,9	-23,9	-	135,1	103 531,8	-	15 735,0
03 8 Räntekostnader (L07, T35)	2 880 515,3	440 342,7	145 790,5	3 466 648,5	414 878,7	395 533,9	27 854,9
04 0 <b>FINANSNETTO</b>	<b>1 209 512,2</b>	<b>801 540,8</b>	<b>219 462,4</b>	<b>2 230 515,3</b>	<b>221 528,6</b>	<b>52 067,1</b>	<b>11 595,0</b>
05 3 Intäkter från investeringar i form av eget kapital (L15)	1 562 702,1	34 050,5	2 752,2	1 599 504,9	3 202,1	9 902,1	-
06 5 Provisionsintäkter (L16)	523 146,7	222 235,8	49 876,5	795 259,0	141 539,4	65 627,6	736,5
07 7 Provisionskostnader (L17)	76 876,5	36 840,7	6 628,5	120 345,7	69 375,7	5 132,9	561,9
08 9 Nettoresultat av värdepappershandel och valutaverksamhet (L18)	104 587,7	-1 946,8	1 262,9	103 903,8	3 117,0	12 061,8	54,0
09 1 Övriga rörelseintäkter (L19)	106 102,7	91 887,0	14 386,8	212 376,4	20 484,1	1 918,0	1 661,9
10 3 Administrationskostnader (L20)	874 910,1	439 816,5	129 252,9	1 443 979,5	126 057,0	99 840,2	8 817,8
11 5 Avskrivningar och nedskrivningar av materiella och immater. tillgångar(L21)	63 495,3	52 455,8	13 994,6	129 945,7	8 875,6	8 362,0	709,1
12 7 Övriga rörelsekostnader (L22)	195 303,0	190 833,3	33 123,3	419 259,5	17 458,2	12 506,3	1 591,4
13 9 Kredit- och garantiförluster (T14)	30 179,6	12 493,2	1 184,2	43 857,0	10 740,0	4 598,1	467,9
14 1 Nedskrivningar av värdepapper som utgör bestående aktiva	25 280,0	4 284,9	351,0	29 915,9	2 292,2	-	-
16 6 Rörelsevinst	2 240 007,0	411 042,9	103 206,3	2 754 256,2	155 072,5	11 137,1	1 899,3
17 8 Extraordinära intäkter (L25)	1 558 318,8	54 978,6	28,3	1 613 325,7	-	208,9	-
18 0 Extraordinära kostnader (L26)	35 522,6	2 864,2	-	38 386,9	-	-	-
19 2 Vinst (förlust) före bokslutsdispositioner och skatter	3 762 803,1	463 157,3	103 234,6	4 329 194,9	155 072,5	11 346,0	1 899,3
20 4 Bokslutsdispositioner	-13 063,7	-67 617,8	-28 650,1	-109 331,6	-35 178,7	-21 485,0	-192,4
21 6 Inkomstskatt (T16)	-60 207,7	87 806,5	22 286,8	49 885,5	34 423,7	7 055,0	323,4
22 8 Övriga direkta skatter(T16)	-	1,7	-	1,7	0,5	5 849,1	-
24 2 <b>RÄKENSKAPSPERIODENS VINST (FÖRLUST)</b>	<b>3 809 947,3</b>	<b>307 731,3</b>	<b>52 297,7</b>	<b>4 169 976,3</b>	<b>85 469,6</b>	<b>-23 043,1</b>	<b>1 383,5</b>

**BILAGEUPPGIFTER: 01 RESULTATRÄKNING**

Tidspunkt: 01.01.- 31.12.2001

1000 €

	Affärs- banker	Andels- banker	Spar- banker	Inhemska banker tillsammans	Övriga kredit institut	Utländska banker	Utländska övriga kredit- institut
	C3	C3	C3	C3	C3	C3	C3
<b>L01 RÄNTEINTÄKTER</b>							
01 E Ränteintäkter (L01, T35)	4 089 868,4	1 241 907,4	365 252,9	5 697 028,6	532 875,5	447 601,1	23 715,0
0101 G Fordringar på kreditinstitut	1 449 608,4	128 296,4	25 673,2	1 603 578,0	9 781,1	133 904,5	149,9
0102 I Fordringar på allmänheten och offentliga samfund	2 087 441,9	1 056 682,4	280 122,9	3 424 247,1	503 048,2	216 254,9	19 032,8
0103 A Fordringsbevis	306 262,8	23 773,2	6 599,7	336 635,7	19 828,2	6 098,0	-
0105 F Fordringsbevis som är belåningsbara i centralbank	219 086,3	33 766,1	52 264,2	305 116,6	4 368,7	68 730,0	-
0109 D Övriga ränteintäkter	27 469,0	-611	592,9	27 451,1	-4 151	22 613,7	4 532,3
<b>L07 RÄNTEKOSTNADER</b>							
03 I Räntekostnader (L07, T35)	2 880 515,3	440 342,7	145 790,5	3 466 648,5	414 878,7	395 533,9	27 854,9
0301 A Skulder till kreditinstitut och centralbanker	859 589,7	47 214,4	29 067,9	935 872,0	272 227,5	76 801,8	12 428,2
0302 C Skulder till allmänheten och offentliga samfund	785 209,9	355 659,6	100 103,6	1 240 973,1	4 719,5	114 617,4	12 773,4
0303 E Skuldebrev emitterade till allmänheten	1 088 428,5	18 554,0	7 646,5	1 114 629,0	117 257,9	182 787,1	-
0304 G Efterställda skulder	119 759,4	15 111,5	5 550,7	140 421,6	11 584,1	-	-
0305 J Kapitallån	22 974,8	2 402,7	94,4	25 471,9	615,1	-	2 598,8
0306 B Övriga räntekostnader	4 553,2	1 400,5	3 327,4	9 281,1	8 475,2	21 327,6	54,5
<b>L15 INTÄKTER FRÅN INVESTERINGAR I FORM AV EGET KAPITAL</b>							
05 D Intäkter från investeringar i form av eget kapital (L15)	1 562 702,1	34 050,5	2 752,2	1 599 504,9	3 202,1	9 902,1	736,5
0501 F Aktier och andelar	50 904,9	33 064,6	2 201,2	86 170,7	627,3	9 186,4	421,0
0502 H Ägarintresseföretag	9 004,1	48,3	394,9	9 447,3	1 520,1	-	-
0503 J Företag som hör till samma koncern	1 502 793,3	937,6	156,1	1 503 887,0	1 054,7	715,6	-
<b>L16 PROVISIONSINTÄKTER</b>							
06 F Provisionsintäkter (L16)	523 146,7	222 235,8	49 876,5	795 259,0	141 539,4	65 627,6	736,5
0601 H Utlåning	97 608,4	62 369,1	10 568,1	170 545,6	20 156,7	4 852,7	421,0
0602 J Inlåning	9 258,9	8 569,2	812,3	18 640,4	-	166,0	-
0603 B Betalningsförmedling	148 756,7	84 205,3	20 484,6	253 446,6	1 279,9	2 765,9	-
0604 D Värdepappersförmedling	42 070,4	14 426,2	2 845,9	59 342,4	-	46 124,5	-
0605 G Värdepappersmissioner	10 490,0	-1	26,6	10 516,0	-	951,1	-
0606 I Förmögenhetsförvaltning och notariatverksamhet	122 431,6	17 253,6	10 111,5	149 796,6	-	394,6	-
0607 A Garantier	31 532,9	6 512,7	1 418,7	39 464,3	-	4 604,6	-
0608 C Övriga poster utanför balansräkningen	13 122,7	0,2	0,3	13 123,2	-	2 179,0	-
0609 E Övriga provisionsintäkter	47 875,0	28 900,2	3 608,5	80 383,7	120 102,8	3 589,1	315,5

1000 €

	Affärs- banker	Andels- banker	Spar- banker	Inhemska banker tillsammans	Övriga kredit institut	Utländska banker	Utländska övriga kredit- institut
	C3	C3	C3	C3	C3	C3	C3
<b>L17 PROVISIONSKOSTNADER</b>							
07 H Provisionskostnader (L17)	76 876,5	36 840,7	6 628,5	120 345,7	69 375,7	5 132,9	561,9
0701 J Expeditionsavgifter	3 592,8	30 367,7	237,6	34 198,2	1 890,1	240,3	0,2
0709 G Övriga provisioner	73 283,7	6 473,0	6 390,8	86 147,5	67 485,6	4 892,6	561,7
<b>L18 VÄRDEPAPPERSHANDEL OCH VALUTAVERKSAMHET, netto</b>							
08 J Nettoresultat av värdepappershandel och valutaverksamhet (L18)	104 587,7	-1 947	1 262,9	103 903,8	3 117,0	12 061,8	54,0
0801 B Nettoresultat av värdepappershandel	54 792,4	-3 688	-695	50 409,3	2 592,3	56,0	-
080101 D Fordringsbevis	57 028,8	1 157,6	477,5	58 663,9	-353	1 038,7	-
080102 F Aktier och andelar	15 504,7	-4 845	-1 012	9 647,8	2 945,5	14 982,9	-
080109 A Övriga	-17 741	-	-161	-17 903	-	-15 966	-
0802 D Nettoresultat av valutaverksamhet	49 795,4	1 740,9	1 958,4	53 494,7	524,7	12 005,8	54,0
<b>L19 ÖVRIGA RÖRELSEINTÄKTER</b>							
09 B Övriga rörelseintäkter (L19)	106 102,7	91 887,0	14 386,8	212 376,4	20 484,1	1 918,0	1 661,9
0901 D Hyror från fastigheter	37 294,8	17 297,5	10 513,1	65 105,4	1 820,8	15,1	-
0902 F Dividendintäkter från fastighetssammanslutningar	39,0	58 375,7	2 179,4	60 594,1	-	-	-
0903 H Överlåtelsevinster från fastigheter och fastighetssammanslutningar	3 997,8	9 195,5	455,6	13 649,0	50,5	-	462,2
0909 A Övriga	64 771,0	7 018,3	1 238,7	73 028,0	18 612,9	1 902,9	1 199,7
<b>L20 ADMINISTRATIONSKOSTNADER</b>							
10 D Administrationskostnader (L20)	874 910,1	439 816,5	129 252,9	1 443 979,5	126 057,0	99 840,2	8 817,8
1001 F Personalkostnader	552 841,6	239 139,7	74 534,2	866 515,5	54 397,9	59 982,4	4 777,9
100101 H Löner och arvoden	435 245,0	203 720,3	59 198,6	698 163,9	42 397,0	48 064,7	3 558,2
100102 J Pensionskostnader	68 750,7	22 068,4	11 343,6	102 162,7	6 965,0	7 603,6	573,5
100103 B Övriga lönebikostnader	48 846,0	13 350,9	3 991,9	66 188,8	5 036,2	4 314,0	646,2
1002 H Övriga administrationskostnader	322 068,4	200 676,8	54 718,8	577 464,0	71 659,0	39 857,8	4 039,9
100201 J Kontorskostnader	46 126,7	30 409,2	4 426,7	80 962,6	6 265,8	2 015,1	557,9
100202 B ADB-kostnader	110 038,1	86 859,8	23 518,2	220 416,2	23 303,3	20 123,9	182,5
100203 D Datakommunikationskostnader	34 626,5	20 252,9	8 096,2	62 975,6	11 155,1	2 564,4	-
100204 F Marknadsföringskostnader	40 538,3	37 753,0	10 359,4	88 650,7	13 638,0	3 502,2	501,4
100210 H Övriga personella kostnader (ej personalkostnader)	20 570,6	11 027,4	5 298,9	36 896,9	2 479,3	3 720,8	229,7
100219 H Övriga administrationskostnader	70 168,2	14 374,5	3 019,3	87 562,0	14 817,9	7 931,6	2 568,4



**BILAGEUPPGIFTER: 01 RESULTATRÄKNING**

Tidspunkt: 01.01.- 31.12.2001

		1000 €									
		Affärs- banker	Andels- banker	Spar- banker	Inhemska banker tillsammans	Övriga kredit institut	Utländska banker	Utländska övriga kredit- institut			
		C3	C3	C3	C3	C3	C3	C3	C3		
<b>L21</b>	<b>AVSKRIVNINGAR OCH NEDSKRIVNINGAR AV MATERIELLA OCH IMMATERIELLA TILLGÅNGAR</b>										
11	F Avskrivningar och nedskrivningar av materiella och immater. tillgångar(L21)	63 495,3	52 455,8	13 994,6	129 945,7	8 875,6	8 362,0	709,1			
1110	H Avskrivningar enligt plan	64 014,3	32 859,2	11 662,0	108 535,5	8 825,2	8 362,0	709,1			
111001	J Byggnader	1 655,5	9 818,8	1 277,4	12 751,7	56,3	-	-			
111003	D Maskiner och inventarier	35 721,4	21 376,5	5 414,8	62 512,8	3 909,0	2 155,3	680,5			
111005	I Immateriella tillgångar	12 556,9	1 288,8	1 940,6	15 786,3	4 152,2	6 206,1	28,6			
111009	G Övriga avskrivningar enligt plan	14 080,5	375,1	3 029,2	17 484,8	707,7	0,5	-			
1119	F Nedskrivningar	-519	19 596,6	2 332,6	21 410,2	50,5	-	-			
111901	H Fastigheter och aktier och andelar i fastighetssammanslutningar*	-2 141	19 591,2	2 332,6	19 783,3	50,5	-	-			
111909	E Övriga nedskrivningar	1 621,5	5,4	-	1 626,9	-	-	-			
<b>L22</b>	<b>ÖVRIGA RÖRELSEKOSTNADER</b>										
12	H Övriga rörelsekostnader (L22)	195 303,0	190 833,3	33 123,3	419 259,5	17 458,2	12 506,3	1 591,4			
1201	J Hyror	67 059,9	11 731,3	9 579,1	88 370,3	5 557,6	7 052,6	203,2			
1203	D Fastigheter och fastighetssammanslutningar	38 121,3	77 729,7	13 461,4	129 312,5	2 521,1	-	-			
1204	F Övertätningskostnader på fastigheter och fastighetssammanslutningar	628,7	4 077,5	59,0	4 765,3	101,8	-	-			
1209	G Övriga rörelsekostnader	89 493,3	97 294,7	10 023,7	196 811,7	9 277,8	5 453,7	1 388,2			
<b>L24</b>	<b>NEDSKRIVNINGAR AV VÄRDEPAPPER SOM UTGÖR BESTÅENDE AKTIVA</b>										
14	B Nedskrivningar av värdepapper som utgör bestående aktiva	25 280,0	4 284,9	351,0	29 915,9	2 292,2	-	-			
1401	D Aktier och andelar	28 546,0	94,4	23,5	28 663,9	-	-	-			
1402	F Aktier och andelar i ägarintresseföretag	-	250,4	-	250,4	-	-	-			
1403	H Aktier och andelar i företag som hör till samma koncern	-3 266	3 100,4	42,0	-124	2 232,0	-	-			
1404	J Fordningsbevis	-	839,8	285,4	1 125,2	60,2	-	-			
1409	A Övriga	-	-	-	-	-	-	-			

## 02 BALANSRÄKNING

Tidspunkt: 31.12.2001

	1000 €	Affärs- banker	Andels- banker	Spar- banker	Inhemska banker tillsammans	Övriga kredit institut	Utländska banker	Utländska övriga kredit- institut
	C3	C3	C3	C3	C3	C3	C3	C3
00								
2								
01								
6								
02								
8								
03								
0								
04								
2								
05								
5								
06								
7								
07								
9								
08								
1								
09								
3								
11								
7								
12								
9								
13								
1								
14								
3								
19								
4								
28								
3								
31								
9								
32								
1								
33								
3								
34								
5								
35								
8								
36								
0								
38								
4								
44								
6								
46								
1								
4601								
3								
4603								
7								
4605								
2								
4607								
6								
4609								
0								
4611								
4								
4613								
8								
4622								
7								
4624								
1								
49								
7								
60								
0								
6001								
2								
6002								
4								

**BILAGEUPPGIFTER: 02 BALANSRÄKNING**

Tidspunkt: 31.12.2001

1000 €

	Affärs- banker	Andels- banker	Spar- banker	Inhemska banker tillsammans	Övriga kredit institut	Utländska banker	Utländska övriga kredit- institut
	C3	C3	C3	C3	C3	C3	C3
<b>L02 FORDRINGSBEVIS SOM ÄR BELÄNINGSBARA I CENTRALBANK OCH FORDRINGAR PÅ KREDITINSTITUT</b>							
00 E Fordringsbevis som är belåningsbara i centralbank (T05)	8 072 681,2	447 265,3	994 151,4	9 514 098,0	101 495,5	630 197,6	-
0001 G Statsskuldförbindelser	1 454 463,6	2 981,1	96 099,0	1 553 543,8	-	205 535,2	-
0003 A Masskuldebrev emitterade av staten	2 436 609,1	389 218,1	519 456,7	3 345 283,9	61 534,9	30 186,7	-
0007 J Bankcertifikat	3 970 379,2	33 557,2	308 553,9	4 312 490,3	39 960,6	394 475,7	-
0019 E Övriga	211 229,2	21 508,9	70 041,9	302 780,0	-	-	-
0202 C Fordringar på kreditinstitut (L02)	37 177 580,0	3 550 272,0	523 375,8	41 251 227,9	358 655,7	2 460 455,2	33 034,5
020201 E På anfordran betalbara	2 310 787,9	455 736,8	36 430,2	2 802 954,9	55 592,2	134 837,9	6 657,0
02020101 G Depositioner	393 121,1	455 727,6	35 984,1	884 832,8	22 671,1	115 798,6	6 582,0
02020109 D Övriga fordringar	1 917 666,8	9,3	446,0	1 918 122,1	32 921,1	19 039,4	75,0
020209 B Andra än på anfordran betalbara	34 866 792,3	3 094 535,2	486 945,6	38 448 273,1	303 063,5	2 325 617,2	26 377,4
02020901 D Depositioner	26 550 822,7	3 028 968,9	455 061,0	30 034 852,6	69 545,7	-	5 700,1
02020909 A Övriga fordringar	8 315 969,4	65 566,4	31 884,6	8 413 420,4	233 517,8	2 325 617,2	20 677,4

**L03 FORDRINGAR PÅ ALLMÄNHETEN OCH OFFENTLIGA SAMFUND**

03 A Fordringar på allmänheten och offentliga samfund (L03, T04, T10, T36)	45 269 210,7	17 609 460,9	4 643 918,4	67 522 590,0	12 555 999,2	4 449 678,5	424 759,1
0301 C På anfordran betalbara fordringar	382 810,7	28 072,9	82 689,3	493 572,9	45 596,8	238 911,3	354 406,9
0302 E Andra än på anfordran betalbara	44 886 400,0	17 581 388,0	4 561 229,2	67 029 017,1	12 510 402,4	4 210 767,2	70 352,2

**L05 FORDRINGSBEVIS**

05 F Fordringsbevis (L05, T05)	5 834 179,0	519 568,2	112 493,7	6 466 240,8	888 940,0	71 507,3	-
0501 H Offentliga samfund	1 894 135,6	86 818,8	18 281,4	1 999 235,8	171 963,4	-	-
050101 J Rörliga aktiva	1 593 274,7	39 553,8	13 655,7	1 646 484,1	104 160,0	-	-
050109 G Bestående aktiva	300 861,0	47 265,0	4 625,7	352 751,6	67 803,4	-	-
0509 E Övriga	3 940 043,5	432 749,4	94 212,3	4 467 005,2	716 976,6	71 507,3	-
050901 G Rörliga aktiva	2 647 831,6	214 366,3	43 674,7	2 905 872,6	559 025,7	71 257,4	-
050909 D Bestående aktiva	1 292 211,7	218 383,1	50 537,6	1 561 132,4	157 950,8	249,9	-

**L06 AKTIER OCH ANDELAR**

06 H Aktier och andelar (L06, T19)	444 393,4	349 355,4	28 929,0	822 677,8	30 623,2	899 927,0	0,8
0601 J Rörliga aktiva	385 990,6	140 213,9	16 425,2	542 629,8	25 937,8	899 038,3	-
060101 B Offentligt noterade	267 163,7	111 445,7	13 855,8	392 465,2	4 330,5	899 038,3	-
060109 I Övriga	118 827,0	28 768,2	2 569,4	150 164,6	21 607,3	-	-
0609 G Bestående aktiva	58 402,8	209 141,5	12 503,8	280 048,0	4 685,4	888,7	0,8
060901 I Offentligt noterade	7 556,5	85,3	-	7 641,8	78,0	-	-
060909 F Övriga	50 846,4	209 056,2	12 503,8	272 406,4	4 607,3	888,7	0,8

1000 €

	Affärs- banker	Andels- banker	Spar- banker	Inhemska banker tillsammans	Övriga kredit institut	Utländska banker	Utländska övriska kredit- institut
	C3	C3	C3	C3	C3	C3	C3
<b>L07 IMMATERIELLA TILLGÅNGAR</b>							
09 D Immateriella tillgångar (L07)	79 643,2	3 316,2	6 607,8	89 567,1	12 757,2	2 348,9	328,6
0901 F Etablerings- och organisationsutgifter	1 593,4	36,5	433,3	2 063,2	-		
0902 H ADB-utgifter	53 516,4	597,7	2 227,0	56 341,1	10 002,1		
0903 J Renoverings- och ombyggnadsutgifter (hyrda lokaler)	10 734,1	1 934,8	2 523,0	15 191,9	-		
0905 E Goodwill	3 998,3	-	-	3 998,3	-		
0909 C Övriga utgifter med lång verkningstid	9 801,0	747,1	1 424,6	11 972,6	2 755,1		
<b>L08 MATERIELLA TILLGÅNGAR</b>							
11 H Materiella tillgångar (L08)	952 160,0	1 069 306,0	214 984,9	2 236 450,9	52 336,0	6 916,1	1 561,8
1101 J Markområden och byggnader (L08)	128 045,3	322 106,6	61 797,5	511 949,4	3 063,2		
110101 B I eget bruk	79 118,8	162 856,0	32 930,2	274 905,0	1 552,5		
110102 D Övriga	48 926,5	159 250,6	28 867,3	237 044,4	1 510,7		
1102 B Aktier och andelar i fastighetssammanslutningar	666 571,6	686 494,5	127 851,4	1 480 917,6	36 063,9		
110201 D För inrymmande av egna lokaler	355 481,0	207 080,7	60 995,9	623 557,6	3 247,2		
110209 A Övriga	311 090,5	479 413,8	66 855,5	857 359,8	32 816,7		
1103 D Maskiner och inventarier	101 112,7	46 841,9	15 263,2	163 217,8	12 652,6		
1105 I Konstföremål och myntsamlningar	10 701,3	8 903,4	804,8	20 409,4	125,6		
1119 H Övriga materiella tillgångar	45 729,1	4 959,7	9 268,0	59 956,8	430,7		
<b>L09 ÖVRIGA TILLGÅNGAR</b>							
13 B Övriga tillgångar (L09)	3 624 358,5	72 955,2	49 548,3	3 746 862,0	215 942,5	280 814,5	245 319,6
1301 D Betalningsförmedlingsfordringar	177 153,5	3 677,3	43 202,1	224 032,9	43,9	2 812,8	-
1302 F Garantifordringar	25 687,3	7 047,2	1 705,9	34 440,5	-	-	-
1309 A Derivatkontrakt	1 572 252,0	-	155,9	1 572 407,9	132 984,3	46 802,3	-
1319 B Övriga	1 849 267,3	62 230,7	4 484,4	1 915 982,4	82 914,3	231 199,4	245 319,6
<b>L10 RESULTATREGLERINGAR OCH FÖRSKOTTSBETALNINGAR</b>							
14 D Resultatregleringar och förskottsbetalningar (L10)	1 444 566,9	187 241,8	55 319,9	1 687 128,6	206 472,0	101 648,2	2 288,0
1401 F Räntor	1 071 513,2	170 357,4	52 606,2	1 294 476,7	131 341,5	81 578,7	1 024,3
1409 C Övriga	373 053,8	16 884,4	2 713,7	392 651,9	75 130,6	20 069,5	1 263,8

**BILAGEUPPGIFTER: 02 BALANSRÄKNING**

Tidspunkt: 31.12.2001

1000 €

<b>Affärs- banker</b>	<b>C3</b>	<b>Andels- banker</b>	<b>C3</b>	<b>Spar- banker</b>	<b>C3</b>	<b>Inhemska banker tillsammans</b>	<b>C3</b>	<b>Övriga kredit institut</b>	<b>C3</b>	<b>Utländska banker</b>	<b>C3</b>	<b>Utländska övriga kredit- institut</b>	<b>C3</b>
---------------------------	-----------	---------------------------	-----------	-------------------------	-----------	--	-----------	---------------------------------------	-----------	-----------------------------	-----------	--	-----------

**L11 SKULDER TILL KREDITINSTITUT**

3102 D	Skulder till kreditinstitut (L11)	22 595 958,4	874 318,9	843 925,0	24 314 202,3	8 688 862,4	1 830 761,4	397 286,1
310201 F	På anfordran betalbara skulder	678 399,0	10 293,4	110 443,6	799 136,0	101 145,9	133 368,5	56 346,7
310209 C	Andra än på anfordran betalbara skulder till kreditinstitut	21 917 559,5	864 025,4	733 481,3	23 515 066,3	8 587 716,4	1 697 392,9	340 939,5

**L12 SKULDER TILL ALLMÄNHETEN OCH OFFENTLIGA SAMFUND**

32 B	Skulder till allmänheten och offentliga samfund (L12, T07, T36)	42 683 793,1	19 325 240,1	5 135 220,4	67 144 253,6	203 398,2	2 790 837,1	618 108,0
3201 D	Depositioner	39 358 421,4	18 611 673,6	4 960 005,1	62 930 100,1	-	1 329 814,2	-
320101 F	Utan uppsägningstid	29 050 219,4	8 444 948,6	3 904 972,8	41 400 140,8	-	1 038 411,3	-
320109 C	Övrig inlåning	10 308 202,2	10 166 725,0	1 055 032,3	21 529 959,5	-	291 402,9	-
3209 A	Övriga skulder till allmänheten och offentliga samfund	3 325 371,3	713 566,5	175 215,3	4 214 153,2	203 398,2	1 461 023,0	618 108,0
320901 C	På anfordran betalbara	62 903,6	20 426,3	108 214,1	191 544,0	30 184,9	-	518 859,9
320909 J	Andra än på anfordran betalningsbara	3 262 468,0	693 140,3	67 001,2	4 022 609,5	173 213,4	1 461 023,0	131 905,9

**L13 ÖVRIGA SKULDER**

34 F	Övriga skulder (L13)	3 609 020,8	100 675,6	157 815,3	3 867 511,6	184 600,9	591 226,1	18 633,9
3401 H	Betalningsförmedlingsskulder	1 651 457,3	33 326,6	148 479,2	1 833 263,0	7 310,5	319 768,1	-
3409 E	Derivatkontrakt	1 356 131,5	-	399,8	1 356 531,3	4 247,4	46 344,0	-
3419 F	Övriga	601 431,8	67 349,0	8 936,3	677 717,1	173 043,0	225 114,0	18 633,9

**L14 RESULTATREGLERINGAR OCH FÖRSKOTTSBETALNINGAR**

35 I	Resultatregleringar och erhållna förskott (L14)	1 277 854,9	196 751,5	38 142,3	1 512 748,6	231 789,9	605 866,9	7 419,4
3501 A	Räntor	869 018,1	128 191,3	22 423,2	1 019 632,6	137 292,5	43 285,0	1 214,8
3509 H	Övriga	408 836,8	68 560,1	15 719,2	493 116,1	94 497,4	562 581,9	6 204,6

**BILAGETABELLER**

**T40 KONTOR OCH VERKSAMHETSSTÄLLEN**

	Affärs- banker	Andels- banker	Spar- banker	Inhemska banker tillsammans	Övriga kredit- institut	Utländska banker	Utländska övriga kredit- institut
01	733	912	294	1 939	28	34	13
0101	9	286	40	335	16	7	12
0102	505	498	196	1 199	5	28	1
0103	219	128	58	405	7	-	-
02	26	-	-	26	-	-	-
	<i>Vid periodens slut</i>						

**T41 PERSONAL vid periodens slut (A)**

01	15 293	7 304	2 008	24 605	1 225	722	82
0101	2 302	1 262	465	4 029	143	75	29
0102	12 837	5 608	1 453	19 898	1 079	643	53
0103	154	434	90	678	3	4	-
	<i>Personal totalt</i>						

**T42 PERSONAL under perioden (B)**

01	15 307	7 322	1 954	24 583	1 301	789	74
0101	13 057	6 270	1 594	20 921	1 167	719	72
0102	559	406	143	1 108	63	19	-
0103	1 424	457	123	2 004	66	11	2
0104	267	189	94	550	5	40	-
	<i>Personal totalt</i>						

**BILAGETABELLER: ÅTAGANDEN UTANFÖR BALANSRÄKNINGEN**

1000 €

31.12.2001

Tidspunkt:

**P -tabeller 1000 €**

**P01 ÅTAGANDEN FÖR KUNDERS RÄKNING TILL FÖRMÅN FÖR TREDJE PART**

	Affärs- bankerna	Andels- bankerna	Spar- bankerna	Inhemska banker tillsammans	Utländska banker
05 Garantier	8 548 916,6	95 120,5	22 194,1	8 666 231,2	1 204 780,9
10 Växelsvar	78 624,0			78 624,0	
15 Garantiförbindelser	4 364 661,9	209 772,4	33 462,7	4 607 896,9	266 968,1
25 Pantar och inteckningar	641 178,0			641 178,0	
30 Kortfristiga åtaganden som gäller handelstransaktioner	505 064,3	10 403,3	20 202,1	535 669,6	23 540,8
95 Övriga	17 071,9	6 976,8	36 093,5	60 142,2	
<b>Totalt</b>	<b>14 155 516,6</b>	<b>322 273,0</b>	<b>111 952,3</b>	<b>14 589 741,9</b>	<b>1 495 289,7</b>

**P02 OÅTERKALLELIGA ÅTAGANDEN TILL FÖRMÅN FÖR KUNDER**

05 Teckningsförbindelser	89 648,0			89 648,0	
10 Köp av tillgångar genom terminskontrakt					
20 Forward/forward -depositioner, start	624 816,0			624 816,0	
25 Delbetalda värdepapper	84 328,2	17 862,2		102 190,5	
30 Outnyttjade kreditarrangemang	9 276 689,5	860 057,4	189 465,2	10 326 212,1	858 087,9
95 Övriga potentiella fordringar	499 589,5	20 635,3		520 224,8	
<b>Totalt</b>	<b>10 575 071,2</b>	<b>898 554,9</b>	<b>189 465,2</b>	<b>11 663 091,3</b>	<b>858 087,9</b>

**ÅTAGANDEN UTANFÖR BALANSRÄKNINGEN; TOTALT**

<b>24 730 587,8</b>	<b>1 220 827,9</b>	<b>301 417,5</b>	<b>26 252 833,2</b>	<b>2 353 377,6</b>
---------------------	--------------------	------------------	---------------------	--------------------

## 01 RESULTATRÄKNING

		Procent (%)		Tidspunkt: 01.01.- 31.12.2001					
		Affärs- banker	Andels- banker	Spar- banker	Inhemska banker tillsammans	Förändring från perioden: 01.01.- 31.12.2000	Övriga kredit institut	Utländska banker	Utländska övriga kredit- institut
		C3	C3	C3	C3	C3	C3	C3	C3
01	4	Räntetiätkter (L01, T35)	10,39	14,00	-2,86	4,60	-6,39	45,92	
02	6	Leasingnetto	-7,53	*	-23,23	12,52	-	2,84	
03	8	Räntekostnader (L07, T35)	-0,70	18,31	2,28	-1,58	-10,17	34,21	
04	0	FINANSNETTO	-20,34	6,48	-9,89	23,12	37,56	7,38	
05	3	Intäkter från investeringar i form av eget kapital (L15)	580,44	46,76	527,00	43,00	-48,12	-	
06	5	Provisionsintäkter (L16)	-26,53	-4,22	-20,25	15,98	-3,78	-79,45	
07	7	Provisionskostnader (L17)	-10,96	11,78	-4,75	34,09	-23,34	93,68	
08	9	Nettoreultat av värdepappershandel och valutaverksamhet (L18)	-33,88	*	-78,92	-19,31	-55,08	(X)	
09	1	Övriga rörelseintäkter (L19)	-2,62	-10,22	-40,82	-5,63	17,65	707,27	
10	3	Administrationskostnader (L20)	-16,36	8,69	-8,05	15,98	17,02	-29,52	
11	5	Avskrivningar och nedskrivningar av materiella och immater. tillgångar(L21)	-24,64	-19,93	-23,31	29,95	89,55	24,29	
12	7	Övriga rörelsekostnader (L22)	7,95	-2,69	2,80	12,92	27,70	71,38	
13	9	Kredit- och garantiförluster (T14)	-2,02	-2,30	-2,97	128,78	*	-16,81	
14	1	Nedskrivningar av värdepapper som utgör bestående aktiva	-29,50	173,18	-20,35	-46,59	-	-	
16	6	Rörelsevinst	77,35	0,71	55,05	12,31	-77,48	*	
17	8	Extraordinära intäkter (L25)	(X)	-21,16	(X)	-100,00	(X)	-100,00	
18	0	Extraordinära kostnader (L26)	-16,84	-77,14	-30,52	-	-	-	
19	2	Vinst (förlust) före bokslutsdispositioner och skatter	192,48	-0,47	133,13	1,58	-77,06	*	
20	4	Bokslutsdispositioner	(-64,67)	(18,32)	(-5,45)	(-10,25)	(13,43)	(-92,73)	
21	6	Inkomstskatt (T16)	*	4,22	-88,64	40,77	-2,69	(X)	
22	8	Övriga direkta skatter(T16)	-	-89,36	-89,36	(Z)	-63,07	-	
24	2	<b>RÄKENSKAPSPERIODENS VINST (FÖRLUST)</b>	<b>316,77</b>	<b>-5,00</b>	<b>220,20</b>	<b>-3,97</b>	<b>*</b>	<b>*</b>	



**BILAGEUPPGIFTER: 01 RESULTATRÄKNING**

Tidspunkt: 01.01.- 31.12.2001  
Förändring från perioden: 01.01.- 31.12.2000

	Procent (%)	Affärs- banker	Andels- banker	Spar- banker	Inhemska banker tillsammans	Övriga kredit institut	Utländska banker	Utländska övriga kredit- institut	C3	C3
<b>L01 RÄNTEINTÄKTER</b>										
01 E Ränteintäkter (L01, T35)	-7,45	10,39	14,00	-2,86	4,60	-6,39	45,92			
0101 G Fordringar på kreditinstitut	3,83	22,82	15,20	5,29	-6,69	-39,21	113,16			
0102 I Fordringar på allmänheten och offentliga samfund	-6,99	9,95	14,88	-0,72	9,25	21,20	54,86			
0103 A Fordringsbevis	-30,33	12,63	30,33	-27,73	-18,13	-19,50	-			
0105 F Fordringsbevis som är belåningsbara i centralbank	-20,14	-8,79	7,42	-15,25	-64,37	3,43	-			
0109 D Övriga ränteintäkter	-57,58	*	6,40	-58,83	*	314,22	16,48			
<b>L07 RÄNTEKOSTNADER</b>										
03 I Räntekostnader (L07, T35)	-0,70	18,31	25,36	2,28	-1,58	-10,17	34,21			
0301 A Skulder till kreditinstitut och centralbanker	1,20	-4,26	27,24	1,55	16,42	-18,13	125,82			
0302 C Skulder till allmänheten och offentliga samfund	-3,27	26,62	26,43	5,90	18,73	3,20	967,57			
0303 E Skuldebrev emitterade till allmänheten	8,02	24,13	33,62	8,39	-31,39	-20,60	-			
0304 G Efterställda skulder	-32,92	-30,48	20,99	-31,45	53,67	-	-100,00			
0305 J Kapitallån	-39,02	-21,65	-34,99	-37,70	66,08	-	(Z)			
0306 B Övriga räntekostnader	-71,37	-37,67	-13,00	-57,76	72,05	306,53	-99,23			
<b>L15 INTÄKTER FRÅN INVESTERINGAR I FORM AV EGET KAPITAL</b>										
05 D Intäkter från investeringar i form av eget kapital (L15)	580,44	46,76	22,69	527,00	43,00	-48,12	-79,45			
0501 F Aktier och andelar	-36,37	50,73	26,13	-16,90	-3,82	-51,01	(Z)			
0502 H Ägarintresseföretag	41,65	-70,23	-2,57	36,44	21,86	-	-			
0503 J Företag som hör till samma koncern	948,73	-14,98	68,42	940,81	210,60	114,36	-			
<b>L16 PROVISIONSINTÄKTER</b>										
06 F Provisionsintäkter (L16)	-26,53	-4,22	-6,07	-20,25	15,98	-3,78	-79,45			
0601 H Utlåning	-1,70	-8,72	12,55	-3,65	11,04	24,80	(Z)			
0602 J Inlåning	-59,54	19,20	40,90	-39,18	-	-46,39	-			
0603 B Betalningsförmedling	-25,49	15,81	7,32	-13,04	-4,53	68,98	-			
0604 D Värdepappersförmedling	-40,78	-47,73	-63,41	-44,24	-	11,94	-100,00			
0605 G Värdepappersmissioner	-9,54	*	81,61	-9,62	-100,00	117,50	-			
0606 I Förmögenhetsförvaltning och notariatverksamhet	-22,13	-9,66	-6,16	-19,94	-100,00	-37,69	-			
0607 A Garantier	-13,08	-6,86	0,89	-11,67	-	29,73	-			
0608 C Övriga poster utanför balansräkningen	-10,67	(Z)	100,00	-10,67	-	30,99	-			
0609 E Övriga provisionsintäkter	-51,81	-3,89	-11,34	-39,78	17,14	-75,89	40,31			

**BILAGEUPPGIFTER: 01 RESULTATRÄKNING**

Tidspunkt: 01.01.- 31.12.2001

Procent (%)

Förändring från perioden: 01.01.- 31.12.2000

	Affärs- banker	Andels- banker	Spar- banker	Inhemska banker tillsammans	Övriga kredit institut	Utländska banker	Utländska övriga kredit- institut	C3	C3	C3
<b>L17 PROVISIONSKOSTNADER</b>										
07 H Provisionskostnader (L17)	-10,96	11,78	-6,07	-4,75	34,09	-23,34	93,68			
0701 J Expeditionsavgifter	14,14	26,70	-29,84	24,57	49,40	14,60	-95,00			
0709 G Övriga provisioner	-11,91	-28,00	-4,87	-12,89	33,71	-24,56	95,89			
<b>L18 VÄRDEPAPPERSHANDEL OCH VALUTAVERKSAMHET, netto</b>										
08 J Nettoresultat av värdepappershandel och valutaverksamhet (L18)	-33,88	*	-78,92	-40,82	-19,31	-55,08	(X)			
0801 B Nettoresultat av värdepappershandel	-40,82	*	*	-52,43	-34,59	-99,64	-			
080101 D Fordringsbevis	*	-68,71	-43,12	*	*	285,76	-			
080102 F Aktier och andelar	-84,60	*	*	-91,20	-0,85	-79,11	-			
080109 A Övriga	(704,67)	-100,00	(92,95)	(681,87)	-100,00	(-71,76)	-			
0802 D Nettoresultat av valutaverksamhet	-24,08	-8,12	-8,03	-23,15	*	5,22	(X)			
<b>L19 ÖVRIGA RÖRELSEINTÄKTER</b>										
09 B Övriga rörelseintäkter (L19)	-2,62	-10,22	-26,82	-8,05	-5,63	17,65	707,27			
0901 D Hyror från fastigheter	3,40	-77,49	-11,24	-47,81	-44,03	-58,14	-			
0902 F Dividendintäkter från fastighetssammanslutningar	-96,40	(X)	(X)	(X)	-	-	-			
0903 H Överlåtelsevinster från fastigheter och fastighetssammanslutningar	-39,80	-41,28	-91,30	-50,43	-94,96	-	464,27			
0909 A Övriga	-0,60	-26,27	-51,83	-5,47	6,65	19,37	867,84			
<b>L20 ADMINISTRATIONSKOSTNADER</b>										
10 D Administrationskostnader (L20)	-16,36	8,69	7,10	-8,11	15,98	17,02	-29,52			
1001 F Personalkostnader	-8,05	2,49	2,51	-4,49	10,70	12,53	-35,92			
100101 H Löner och arvoden	-6,42	4,69	3,32	-2,63	10,15	14,86	-39,05			
100102 J Pensionskostnader	-11,89	-10,20	-0,13	-10,36	17,42	5,64	-51,98			
100103 B Övriga lönebikostnader	-15,92	-5,79	-1,54	-13,28	6,73	1,30	52,28			
1002 H Övriga administrationskostnader	-27,59	17,14	14,06	-13,04	20,33	24,49	-20,07			
100201 J Kontorskostnader	-40,59	18,79	10,95	-24,49	4,75	1,83	(Y)			
100202 B ADB-kostnader	-21,39	24,48	17,77	-4,05	33,54	58,67	(Y)			
100203 D Datakommunikationskostnader	-22,08	4,50	13,61	-11,24	19,66	12,27	-			
100204 F Marknadsföringskostnader	-16,13	14,97	12,20	-1,94	5,45	41,46	(Y)			
100210 H Övriga personella kostnader (ej personalkostnader)	-30,12	4,46	6,09	-17,98	-5,79	-38,22	(Y)			
100219 H Övriga administrationskostnader	-33,14	9,24	13,48	-27,49	31,93	20,67	(Y)			

**BILAGEUPPGIFTER: 01 RESULTATRÄKNING**

Tidspunkt: 01.01.-31.12.2001

Procent (%)

Förändring från perioden: 01.01.-31.12.2000

	Affärs- banker	Andels- banker	Spar- banker	Inhemska banker tillsammans	Övriga kredit institut	Utländska banker	Utländska övriga kredit- institut
	C3	C3	C3	C3	C3	C3	C3
<b>L21 AVSKRIVNINGAR OCH NEDSKRIVNINGAR AV MATERIELLA OCH IMMATERIELLA TILLGÅNGAR</b>							
11 F Avskrivningar och nedskrivningar av materiella och immater. tillgångar(L21)	-24,64	-19,93	-28,86	-23,31	29,95	89,55	24,29
1110 H Avskrivningar enligt plan	-24,33	5,49	1,91	-14,67	29,21	89,55	24,29
111001 J Byggnader	-77,52	-1,99	-7,26	-32,02	-3,46	-	-100,00
111003 D Maskiner och inventarier	-2,47	8,88	11,21	2,26	26,04	-2,96	119,65
111005 I Immateriella tillgångar	-52,15	-3,77	9,96	-46,20	56,85	183,37	109,88
111009 G Övriga avskrivningar enligt plan	-1,96	133,75	-11,73	-2,61	-30,81	(Z)	-
1119 F Nedskrivningar	(55,31)	-42,97	-71,65	-49,34	(Z)	-	-
111901 H Fastigheter och aktier och andelar i fastighetssammanslutningar	(540,50)	-42,80	-71,65	-53,06	(Z)	-	-
111909 E Övriga nedskrivningar	(Z)	-95,25	-	(X)	-	-	-
<b>L22 ÖVRIGA RÖRELSEKOSTNADER</b>							
12 H Övriga rörelsekostnader (L22)	7,95	-2,69	7,53	2,80	12,92	27,70	71,38
1201 J Hyror	-29,71	-6,81	9,51	-24,30	24,35	35,66	2,11
1203 D Fastigheter och fastighetssammanslutningar	31,54	2,53	-10,38	7,93	-20,17	-100,00	-
1204 F Överlåtelseförluster på fastigheter och fastighetssammanslutningar	-64,32	4,63	-82,80	-20,61	(X)	-	-
1209 G Övriga rörelsekostnader	63,39	-6,28	49,74	19,08	18,48	25,04	90,27
<b>L24 NEDSKRIVNINGAR AV VÄRDEPAPPER SOM UTGÖR BESTÅENDE AKTIVA</b>							
14 B Nedskrivningar av värdepapper som utgör bestående aktiva	-29,50	173,18	160,88	-20,35	-46,59	-	-
1401 D Aktier och andelar	-12,26	-34,54	(Z)	-12,28	-	-	-
1402 F Aktier och andelar i ägarintresseföretag	-100,00	186,35	-	*	-100,00	-	-
1403 H Aktier och andelar i företag som hör till samma koncern	*	*	-68,75	*	-29,03	-	-
1404 J Fordringsbevis	-	-34,25	(Z)	-11,90	-73,24	-	-
1409 A Övriga	-	-100,00	-	-100,00	-	-	-



**BILAGEUPPGIFTER: 02 BALANSRÄKNING**

Tidspunkt: 31.12.2001  
Förändring från perioden: 31.12.2000

	Procent (%)		Andels- banker		Spar- banker		Inhemska banker tillsammans		Övriga kredit institut		Utländska banker övriga kredit- institut	
	C3	C3	C3	C3	C3	C3	C3	C3	C3	C3	C3	C3
<b>L02 FORDRINGSBEVIS SOM ÄR BELÄNINGSBARA I CENTRALBANK och FORDRINGAR PÅ KREDITINSTITUT</b>												
00 E Fordringsbevis som är beläningsbara i centralbank (T05)	9,09	-24,12	0,18	5,93	-56,94	-37,51	-	-				
0001 G Statsskuldförbindelser	570,85	-40,28	-4,96	381,10	-	(Z)	-	-				
0003 A Masskuldebrev emitterade av staten	-40,63	-29,55	-2,11	-35,51	-5,70	-54,49	-	-				
0007 J Bankcertifikat	32,55	(X)	32,98	33,58	-76,56	-58,13	-	-				
0019 E Övriga	153,73	-30,94	-45,51	24,64	-	-	-	-				
0202 C Fordringar på kreditinstitut (L02)	36,90	14,88	66,96	34,98	40,59	-20,01	337,86					
020201 E På anfordran betalbara	183,42	71,53	30,01	152,74	21,10	50,53	6,59					
02020101 G Depositioner	69,15	71,53	31,66	68,40	211,75	29,43	28,36					
02020109 D Övriga fordringar	228,99	(X)	-35,41	228,67	-14,78	(X)	-93,29					
020209 B Andra än på anfordran betalbara	32,36	9,55	70,58	30,54	44,86	-22,12	(X)					
02020901 D Depositioner	44,77	12,01	74,38	40,97	-34,08	-	338,78					
02020909 A Övriga fordringar	3,93	-45,70	30,13	3,27	125,17	-22,12	(Z)					
<b>L03 FORDRINGAR PÅ ALLMÄNHETEN OCH OFFENTLIGA SAMFUND</b>												
03 A Fordringar på allmänheten och offentliga samfund (L03, T04, T10, T36)	-6,65	8,27	11,48	-2,04	43,11	15,32	47,63					
0301 C På anfordran betalbara fordringar	5,94	0,92	7,48	5,89	-42,32	48,27	62,75					
0302 E Andra än på anfordran betalbara	-6,75	8,28	11,56	-2,09	43,89	13,89	0,56					
<b>L05 FORDRINGSBEVIS</b>												
05 F Fordringsbevis (L05, T05)	-25,36	56,50	2,00	-21,70	79,02	-7,34	-					
0501 H Offentliga samfund	23,08	-14,12	-29,59	20,00	25,91	-	-					
050101 J Rörliga aktiva	136,26	-13,00	-30,83	122,63	100,87	-	-					
050109 G Bestående aktiva	-65,20	-15,03	-25,65	-61,92	-19,97	-	-					
0509 E Övriga	-37,23	87,41	11,73	-32,24	99,17	-7,34	-					
050901 G Rörliga aktiva	-15,12	112,13	-5,60	-11,05	61,23	-7,66	-					
050909 D Bestående aktiva	-59,07	68,17	32,80	-53,05	(X)	(Z)	-					
<b>L06 AKTIER OCH ANDELAR</b>												
06 H Aktier och andelar (L06, T19)	26,03	12,15	31,54	19,90	295,30	278,20	0,00					
0601 J Rörliga aktiva	76,48	9,60	38,62	51,36	324,92	279,23	-					
060101 B Offentligt noterade	123,72	9,14	39,37	69,55	-4,50	279,27	-					
060109 I Övriga	19,67	11,42	34,71	18,22	(X)	-100,00	-					
0609 G Bestående aktiva	-56,38	13,92	23,28	-14,52	185,25	1,03	0,00					
060901 I Offentligt noterade	-88,85	-34,50	-	-88,75	32,19	-	-100,00					
060909 F Övriga	-23,08	13,96	23,28	4,89	190,96	1,03	(Z)					

**BILAGEUPPGIFTER: 02 BALANSRÄKNING**

Tidspunkt: 31.12.2001

Procent (%)

Förändring från perioden: 31.12.2000

	Affärs- banker	Andels- banker	Spar- banker	Inhemska banker tillsammans	Övriga kredit institut	Utländska banker	Utländska övriga kredit- institut	C3	C3	C3
<b>L07 IMMATERIELLA TILLGÅNGAR</b>										
09 D Immateriella tillgångar (L07)	2,95	-14,76	41,43	4,24	48,01	-76,51	160,53			
0901 F Etablerings- och organisationsutgifter	(Z)	-73,01	438,91	856,86	-100,00					
0902 H ADB-utgifter	9,49	-27,11	42,95	9,92	54,45					
0903 J Renoverings- och ombyggnadsutgifter (hyrda lokaler)	74,70	-3,12	38,87	52,56	-100,00					
0905 E Goodwill	-22,59	-100,00	-	-22,60	-					
0909 C Övriga utgifter med lång verkningstid	-42,93	-20,27	17,05	-38,06	34,59					
<b>L08 MATERIELLA TILLGÅNGAR</b>										
11 H Materiella tillgångar (L08)	57,20	-6,53	0,89	13,94	-19,88	36,79	-10,68			
1101 J Markområden och byggnader (L08)	-42,21	-5,86	-2,78	-18,39	-0,90					
110101 B I eget bruk	-30,51	-3,22	-4,03	-13,13	0,81					
110102 D Övriga	-54,58	-8,41	-1,31	-23,74	-2,59					
1102 B Aktier och andelar i fastighetssammanslutningar	183,94	-8,09	2,79	33,89	-27,85					
110201 D För inrymmande av egna lokaler	328,98	1,16	-0,07	78,87	-15,28					
110209 A Övriga	104,81	-11,58	5,55	13,19	-28,89					
1103 D Maskiner och inventarier	0,41	11,37	-39,31	-2,79	9,18					
1105 I Konstföremål och myntsamlingar	(Y)	(Y)	(Y)	(Y)	(Y)					
1119 H Övriga materiella tillgångar	(Y)	(Y)	(Y)	(Y)	(Y)					
<b>L09 ÖVRIGA TILLGÅNGAR</b>										
13 B Övriga tillgångar (L09)	34,63	-31,56	12,07	31,79	290,93	-53,53	10,98			
1301 D Betalningsförmedlingsfordringar	1,32	-54,14	15,06	1,64	(Z)	-86,25	-100,00			
1302 F Garantifordringar	-0,67	-37,20	-12,09	-11,74	-	-	-			
1309 A Derivatkontrakt	1,86	-	-52,34	1,85	187,01	-53,66	-			
1319 B Övriga	95,09	-28,76	2,05	84,29	722,42	-52,11	11,61			
<b>L10 RESULTATREGLERINGAR OCH FÖRSKOTTSBETALNINGAR</b>										
14 D Resultatregleringar och förskottsbetalningar (L10)	-23,24	-15,78	-11,53	-22,14	-9,02	-53,87	-58,93			
1401 F Räntor	-28,04	-20,13	-11,12	-26,51	36,91	-34,29	116,88			
1409 C Övriga	-5,09	86,96	-18,77	-3,15	-42,65	-79,14	-75,22			

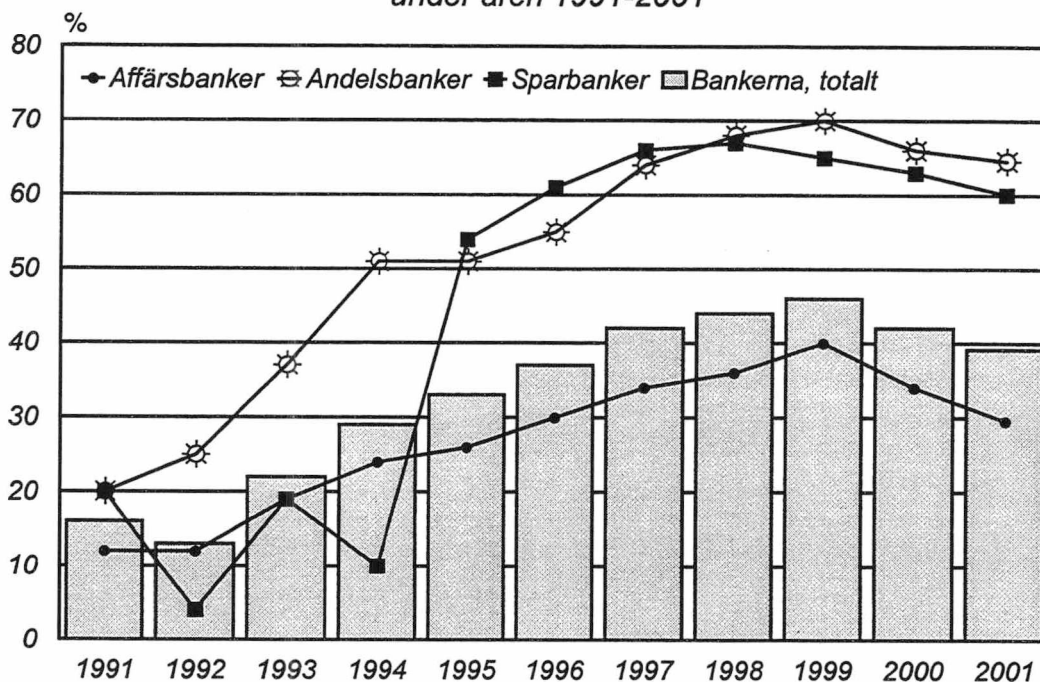
**BILAGEUPPGIFTER: 02 BALANSRÄKNING**

Tidspunkt: 31.12.2001

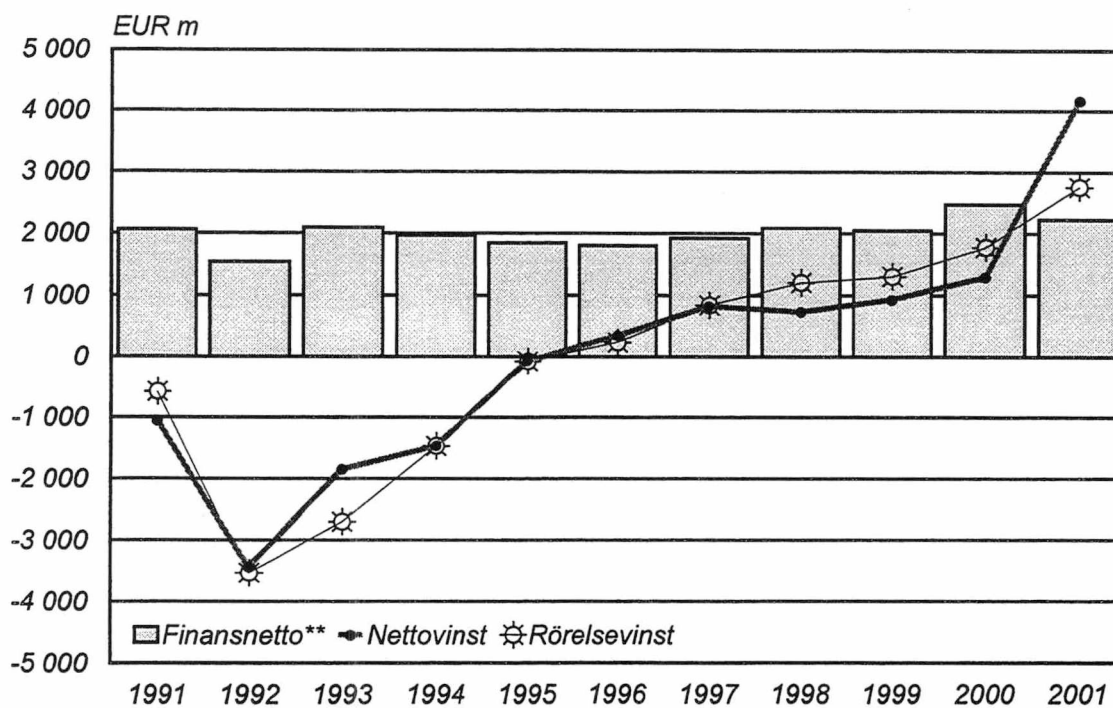
Förändring från perioden: 31.12.2000

	Procent (%)	Affärs- banker	Andels- banker	Spar- banker	Inhemska banker tillsammans	Övriga kredit institut	Utländska banker	Utländska övriga kredit- institut	C3	C3	C3
<b>L11 SKULDER TILL KREDITINSTITUT</b>											
3102 D Skulder till kreditinstitut (L11)	23,07		-15,05	37,62	21,55	43,70	9,61	76,61			
310201 F På anfordran betalbara skulder	68,27		-70,10	38,31	54,44	-91,43	21,31	-40,31			
310209 C Andra än på anfordran betalbara skulder till kreditinstitut	22,05		-13,14	37,52	20,68	76,46	8,78	161,17			
<b>L12 SKULDER TILL ALLMÄNHETEN OCH OFFENTLIGA SAMFUND</b>											
32 B Skulder till allmänheten och offentliga samfund (L12, T07, T36)	2,69		7,99	7,52	4,53	2,37	-19,24	498,87			
3201 D Depositioner	7,13		8,67	8,02	7,65	-	11,77	-			
320101 F Utan uppsägningstid	11,31		11,41	6,15	10,82	-	9,76	-			
320109 C Övrig inlåning	-3,12		6,49	15,52	2,03	-	19,57	-			
3209 A Övriga skulder till allmänheten och offentliga samfund	-31,09		-7,14	-4,75	-27,06	2,37	-35,53	498,87			
320901 C På anfordran betalbara	62,87		81,28	-11,82	10,97	10,76	-100,00	(X)			
320909 J Andra än på anfordran betalningsbara	-31,84		-8,46	30,49	-28,11	1,03	-35,49	57,82			
<b>L13 ÖVRIGA SKULDER</b>											
34 F Övriga skulder (L13)	-11,17		25,17	16,77	-9,61	95,30	-12,82	-95,86			
3401 H Betalningsförmedlingskulder	8,67		-13,90	17,62	8,82	-7,24	32,69	-100,00			
3409 E Derivatkontrakt	-7,76		-100,00	23,54	-7,75	-17,95	-51,95	-			
3419 F Övriga	-43,96		61,44	4,00	-39,68	112,42	-33,93	-95,86			
<b>L14 RESULTATREGLERINGAR OCH FÖRSKOTTSBETALNINGAR</b>											
35 I Resultatregleringar och erhållna förskott (L14)	-19,57		0,25	-15,99	-17,36	-1,02	266,34	-43,71			
3501 A Räntor	-22,17		20,64	-6,35	-18,21	-9,84	-51,31	-51,80			
3509 H Övriga	-13,44		-23,82	-26,74	-15,53	15,36	635,61	-41,80			

**Finansnetto \*\*/ränteintäkter % \***  
under åren 1991-2001



**Bankernas finansnetto, rörelsevinst och nettovinst**  
under åren 1991-2001\*\*



\* exkl. utländska bankers filialer i Finland

\*\* före år 1995 räntebidrag



## Annual accounts, 2001

### Tables:

- 01 Profit and loss accounts; 01.01-31.12.2001; 1000 €, %  
 01 L Notes to the profit and loss account; 1000 €, %
- 02 Balance sheets on 31 December, 2001; 1000 €, %  
 02 L Notes to the balance sheet; 1000 €, %
- T Appendix tables to the annual accounts  
 P Off-balance sheet commitments; 1000 €

### Credit institutions

#### Domestic banks \*)

Commercial banks  
 Co-operative banks  
 Savings banks

#### Other (domestic) credit institutions \*)

(financing companies, mortgage banks,  
 credit companies etc.)

#### Foreign banks (in Finland)

Branches of foreign credit institution in Finland engaged in  
 deposit bank activities

#### Other foreign credit institutions (in Finland)

Branches of foreign credit institution in Finland engaged in  
 activities other than deposit bank activities

\*) domestic credit institutions' branches abroad

## 01 PROFIT AND LOSS ACCOUNT

Period: 01.01.- 31.12.2001

	1000 €		Commercial banks		Co-operative banks		Savings banks		Domestic banks total		Other credit institutions		Foreign banks		Foreign other credit institutions	
		C3		C3		C3		C3		C3		C3		C3		C3
01	4	Interest income (L01, T35)	4 089 868,4	1 241 907,4	365 252,9	5 697 028,6	532 875,5	447 601,1	23 715,0							
02	6	Net income from leasing operations	158,9	-23,9	-	135,1	103 531,8	-	15 735,0							
03	8	Interest expenses (L07, T35)	2 880 515,3	440 342,7	145 790,5	3 466 648,5	414 878,7	395 533,9	27 854,9							
04	0	<b>NET INCOME FROM FINANCIAL OPERATIONS</b>	<b>1 209 512,2</b>	<b>801 540,8</b>	<b>219 462,4</b>	<b>2 230 515,3</b>	<b>221 528,6</b>	<b>52 067,1</b>	<b>11 595,0</b>							
05	3	Income from equity investments (L15)	1 562 702,1	34 050,5	2 752,2	1 599 504,9	3 202,1	9 902,1	-							
06	5	Commission income (L16)	523 146,7	222 235,8	49 876,5	795 259,0	141 539,4	65 627,6	736,5							
07	7	Commission expenses (L17)	76 876,5	36 840,7	6 628,5	120 345,7	69 375,7	5 132,9	561,9							
08	9	Net income from securities transactions and foreign exchange dealing(L18)	104 587,7	-1 946,8	1 262,9	103 903,8	3 117,0	12 061,8	54,0							
09	1	Other operating income (L19)	106 102,7	91 887,0	14 386,8	212 376,4	20 484,1	1 918,0	1 661,9							
10	3	Administrative expenses (L20)	874 910,1	439 816,5	129 252,9	1 443 979,5	126 057,0	99 840,2	8 817,8							
11	5	Depreciation and write-down of tangible and intangible assets (L21)	63 495,3	52 455,8	13 994,6	129 945,7	8 875,6	8 362,0	709,1							
12	7	Other operating expenses (L22)	195 303,0	190 833,3	33 123,3	419 259,5	17 458,2	12 506,3	1 591,4							
13	9	Loan and guarantee losses (T14)	30 179,6	12 493,2	1 184,2	43 857,0	10 740,0	4 598,1	467,9							
14	1	Write-downs on securities held as financial fixed assets	25 280,0	4 284,9	351,0	29 915,9	2 292,2	-	-							
16	6	<b>NET OPERATING PROFIT (LOSS)</b>	<b>2 240 007,0</b>	<b>411 042,9</b>	<b>103 206,3</b>	<b>2 754 256,2</b>	<b>155 072,5</b>	<b>11 137,1</b>	<b>1 899,3</b>							
17	8	Extraordinary income (L25)	1 558 318,8	54 978,6	28,3	1 613 325,7	-	208,9	-							
18	0	Extraordinary expenses (L26)	35 522,6	2 864,2	-	38 386,9	-	-	-							
19	2	Profit/loss before appropriations and taxes	3 762 803,1	463 157,3	103 234,6	4 329 194,9	155 072,5	11 346,0	1 899,3							
20	4	Appropriations	-13 063,7	-67 617,8	-28 650,1	-109 331,6	-35 178,7	-21 485,0	-192,4							
21	6	Income taxes (T16)	-60 207,7	87 806,5	22 286,8	49 885,5	34 423,7	7 055,0	323,4							
22	8	Other direct taxes (T16)	-	1,7	-	1,7	0,5	5 849,1	-							
24	2	<b>PROFIT (LOSS) FOR THE FINANCIAL YEAR</b>	<b>3 809 947,3</b>	<b>307 731,3</b>	<b>52 297,7</b>	<b>4 169 976,3</b>	<b>85 469,6</b>	<b>-23 043,1</b>	<b>1 383,5</b>							

## NOTES: 01 PROFIT AND LOSS ACCOUNT

Period: 01.01.- 31.12.2001

		1000 €							
		Commercial banks	Co-operative banks	Savings banks	Domestic banks total	Other credit institutions	Foreign banks	Foreign other credit institutions	
		C3	C3	C3	C3	C3	C3	C3	
<b>L01</b>	<b>INTEREST INCOME</b>								
01	E Interest income (L01, T35)	4 089 868,4	1 241 907,4	365 252,9	5 697 028,6	532 875,5	447 601,1	23 715,0	
0101	G From claims on credit institutions	1 449 608,4	128 296,4	25 673,2	1 603 578,0	9 781,1	133 904,5	149,9	
0102	I From claims on the public and public sector entities	2 087 441,9	1 056 682,4	280 122,9	3 424 247,1	503 048,2	216 254,9	19 032,8	
0103	A From debt securities	306 262,8	23 773,2	6 599,7	336 635,7	19 828,2	6 098,0	-	
0105	F From debt securities eligible for refinancing with central banks	219 086,3	33 766,1	52 264,2	305 116,6	4 368,7	68 730,0	-	
0109	D Other interest income	27 469,0	-611	592,9	27 451,1	-4 151	22 613,7	4 532,3	
<b>L07</b>	<b>INTEREST EXPENSES</b>								
03	I Interest expenses (L07, T35)	2 880 515,3	440 342,7	145 790,5	3 466 648,5	414 878,7	395 533,9	27 854,9	
0301	A On liabilities to credit institutions and central banks	859 589,7	47 214,4	29 067,9	935 872,0	272 227,5	76 801,8	12 428,2	
0302	C On liabilities to the public and public sector entities	785 209,9	355 659,6	100 103,6	1 240 973,1	4 719,5	114 617,4	12 773,4	
0303	E On debt securities issued to the public	1 088 428,5	18 554,0	7 646,5	1 114 629,0	117 257,9	182 787,1	-	
0304	G On subordinated liabilities	119 759,4	15 111,5	5 550,7	140 421,6	11 584,1	-	-	
0305	J On capital loans	22 974,8	2 402,7	94,4	25 471,9	615,1	-	2 598,8	
0306	B Other interest expenses	4 553,2	1 400,5	3 327,4	9 281,1	8 475,2	21 327,6	54,5	
<b>L15</b>	<b>INCOME FROM EQUITY INVESTMENTS</b>								
05	D Income from equity investments (L15)	1 562 702,1	34 050,5	2 752,2	1 599 504,9	3 202,1	9 902,1		
0501	F From shares and participations	50 904,9	33 064,6	2 201,2	86 170,7	627,3	9 186,4		
0502	H From participating interests	9 004,1	48,3	394,9	9 447,3	1 520,1	-		
0503	J From shares and participations in group undertakings	1 502 793,3	937,6	156,1	1 503 887,0	1 054,7	715,6		
<b>L16</b>	<b>COMMISSION INCOME</b>								
06	F Commission income (L16)	523 146,7	222 235,8	49 876,5	795 259,0	141 539,4	65 627,6	736,5	
0601	H From lending	97 608,4	62 369,1	10 568,1	170 545,6	20 156,7	4 852,7	421,0	
0602	J From deposits	9 258,9	8 569,2	812,3	18 640,4	-	166,0	-	
0603	B From payment transactions	148 756,7	84 205,3	20 484,6	253 446,6	1 279,9	2 765,9	-	
0604	D From securities brokerage	42 070,4	14 426,2	2 845,9	59 342,4	-	46 124,5	-	
0605	G From the issue of securities	10 490,0	-1	26,6	10 516,0	-	951,1	-	
0606	I From asset management and legal services	122 431,6	17 253,6	10 111,5	149 796,6	-	394,6	-	
0607	A From quarantees	31 532,9	6 512,7	1 418,7	39 464,3	-	4 604,6	-	
0608	C From other off-balance sheet items	13 122,7	0,2	0,3	13 123,2	-	2 179,0	-	
0609	E Other commission income	47 875,0	28 900,2	3 608,5	80 383,7	120 102,8	3 589,1	315,5	

		1000 €									
		Commercial banks	Co-operative banks	Savings banks	Domestic banks total	Other credit institutions	Foreign banks	Foreign other credit institutions			
		C3	C3	C3	C3	C3	C3	C3			
<b>L17</b>	<b>COMMISSION EXPENSES</b>										
07	H Commission expenses (L17)	76 876,5	36 840,7	6 628,5	120 345,7	69 375,7	5 132,9	561,9			
0701	J Commissions paid	3 592,8	30 367,7	237,6	34 198,2	1 890,1	240,3	0,2			
0709	G Other commission expenses	73 283,7	6 473,0	6 390,8	86 147,5	67 485,6	4 892,6	561,7			
<b>L18</b>	<b>NET INCOME FROM SECURITIES TRANSACTIONS AND FOREIGN EXCHANGE DEALING</b>										
08	J Net income from securities transactions and foreign exchange dealing(L18)	104 587,7	-1 947	1 262,9	103 903,8	3 117,0	12 061,8	54,0			
0801	B Net income from securities transactions	54 792,4	-3 688	-695	50 409,3	2 592,3	56,0	-			
080101	D From debt securities	57 028,8	1 157,6	477,5	58 663,9	-353	1 038,7	-			
080102	F From shares and participations	15 504,7	-4 845	-1 012	9 647,8	2 945,5	14 982,9	-			
080109	A Other	-17 741	-	-161	-17 903	-	-15 966	-			
0802	D Net income from foreign exchange dealing	49 795,4	1 740,9	1 958,4	53 494,7	524,7	12 005,8	54,0			
<b>L19</b>	<b>OTHER OPERATING INCOME</b>										
09	B Other operating income (L19)	106 102,7	91 887,0	14 386,8	212 376,4	20 484,1	1 918,0	1 661,9			
0901	D Rental income from real estate	37 294,8	17 297,5	10 513,1	65 105,4	1 820,8	15,1	-			
0902	F Dividend income from real estate corporations	39,0	58 375,7	2 179,4	60 594,1	-	-	-			
0903	H Capital gains from the sale of real estate and real estate corporations <sup>1</sup>	3 997,8	9 195,5	455,6	13 649,0	50,5	-	462,2			
0909	A Other	64 771,0	7 018,3	1 238,7	73 028,0	18 612,9	1 902,9	1 199,7			
<b>L20</b>	<b>ADMINISTRATIVE EXPENSES</b>										
10	D Administrative expenses (L20)	874 910,1	439 816,5	129 252,9	1 443 979,5	126 057,0	99 840,2	8 817,8			
1001	F Staff costs	552 841,6	239 139,7	74 534,2	866 515,5	54 397,9	59 982,4	4 777,9			
100101	H Wages, salaries and fees	435 245,0	203 720,3	59 198,6	698 163,9	42 397,0	48 064,7	3 558,2			
100102	J Pension costs	68 750,7	22 068,4	11 343,6	102 162,7	6 965,0	7 603,6	573,5			
100103	B Other staff-related costs	48 846,0	13 350,9	3 991,9	66 188,8	5 036,2	4 314,0	646,2			
1002	H Other administrative expenses	322 068,4	200 676,8	54 718,8	577 464,0	71 659,0	39 857,8	4 039,9			
100201	J Office costs	46 126,7	30 409,2	4 426,7	80 962,6	6 265,8	2 015,1	557,9			
100202	B Data processing expenses	110 038,1	86 859,8	23 518,2	220 416,2	23 303,3	20 123,9	182,5			
100203	D Expenses related to communications	34 626,5	20 252,9	8 096,2	62 975,6	11 155,1	2 564,4	-			
100204	F Marketing expenses	40 538,3	37 753,0	10 359,4	88 650,7	13 638,0	3 502,2	501,4			
100210	H Other staff-related expenses (not included in staff costs) <sup>1</sup>	20 570,6	11 027,4	5 298,9	36 896,9	2 479,3	3 720,8	229,7			
100219	H Other administrative expenses	70 168,2	14 374,5	3 019,3	87 562,0	14 817,9	7 931,6	2 568,4			

NOTES: 01 PROFIT AND LOSS ACCOUNT

Period: 01.01.- 31.12.2001

1000 €

	Commercial banks	Co-operative banks	Savings banks	Domestic banks total	Other credit institutions	Foreign banks	Foreign other credit institutions
	C3	C3	C3	C3	C3	C3	C3
<b>L21 DEPRECIATION AND WRITE-DOWNS ON TANGIBLE AND INTANGIBLE ASSETS</b>							
1110	63 495,3	52 455,8	13 994,6	129 945,7	8 875,6	8 362,0	709,1
1110	64 014,3	32 859,2	11 662,0	108 535,5	8 825,2	8 362,0	709,1
111001	1 655,5	9 818,8	1 277,4	12 751,7	56,3	-	-
111003	35 721,4	21 376,5	5 414,8	62 512,8	3 909,0	2 155,3	680,5
111005	12 556,9	1 288,8	1 940,6	15 786,3	4 152,2	6 206,1	28,6
111009	14 080,5	375,1	3 029,2	17 484,8	707,7	0,5	-
1119	-519	19 596,6	2 332,6	21 410,2	50,5	-	-
111901	-2 141	19 591,2	2 332,6	19 783,3	50,5	-	-
111909	1 621,5	5,4	-	1 626,9	-	-	-
<b>L22 OTHER OPERATING EXPENSES</b>							
1201	195 303,0	190 833,3	33 123,3	419 259,5	17 458,2	12 506,3	1 591,4
1203	67 059,9	11 731,3	9 579,1	88 370,3	5 557,6	7 052,6	203,2
1204	38 121,3	77 729,7	13 461,4	129 312,5	2 521,1	-	-
1209	628,7	4 077,5	59,0	4 765,3	101,8	-	-
	89 493,3	97 294,7	10 023,7	196 811,7	9 277,8	5 453,7	1 388,2
<b>L24 WRITE-DOWNS ON SECURITIES HELD AS FINANCIAL FIXED ASSETS</b>							
1401	25 280,0	4 284,9	351,0	29 915,9	2 292,2	-	-
1402	28 546,0	94,4	23,5	28 663,9	-	-	-
1403	-	250,4	-	250,4	-	-	-
1404	-3 266	3 100,4	42,0	-124	2 232,0	-	-
1409	-	839,8	285,4	1 125,2	60,2	-	-
	-	-	-	-	-	-	-

## 02 BALANCE SHEET

Period: 31.12.2001

		1000 €		Commercial banks		Co-operative banks		Savings banks		Domestic banks total		Other credit institutions		Foreign banks		Foreign other credit institutions	
		C3	C3	C3	C3	C3	C3	C3	C3	C3	C3	C3	C3	C3	C3	C3	C3
00	2	8 072 681,2	447 265,3	994 151,4	9 514 098,0	101 495,5	630 197,6	-	-	-	-	-	-	-	-	-	-
01	6	3 197 003,4	53 240,1	331 986,8	3 582 230,3	2 980,3	424 725,3	-	-	-	-	-	-	-	-	-	-
02	8	37 386 396,3	3 550 272,0	523 375,8	41 460 044,1	358 655,7	2 464 326,7	-	-	-	-	-	-	-	-	-	-
03	0	45 269 210,7	17 609 460,9	4 643 918,4	67 522 590,0	12 555 999,2	4 449 678,5	-	-	-	-	-	-	-	-	-	-
04	2	1 011,0	12,3	-	1 023,3	1 641 614,7	-	-	-	-	-	-	-	-	-	-	-
05	5	5 834 179,0	519 568,2	112 493,7	6 466 240,8	888 940,0	71 507,3	-	-	-	-	-	-	-	-	-	-
06	7	444 393,4	349 355,4	28 929,0	822 677,8	30 623,2	899 927,0	-	-	-	-	-	-	-	-	-	-
07	9	294 944,4	2 262,6	1 892,6	299 099,7	4 709,1	-	-	-	-	-	-	-	-	-	-	-
08	1	8 610 745,9	37 259,2	9 974,9	8 657 979,9	30 736,2	17 260,6	-	-	-	-	-	-	-	-	-	-
09	3	79 643,2	3 316,2	6 607,8	89 567,1	12 757,2	2 348,9	-	-	-	-	-	-	-	-	-	-
11	7	952 160,0	1 069 306,0	214 984,9	2 236 450,9	52 336,0	6 916,1	-	-	-	-	-	-	-	-	-	-
12	9	-	-	-	-	-	-	-	-	-	-	-	-	-	-	-	-
13	1	3 624 358,5	72 955,2	49 548,3	3 746 862,0	215 942,5	280 814,5	-	-	-	-	-	-	-	-	-	-
14	3	1 444 566,9	187 241,8	55 319,9	1 687 128,6	206 472,0	101 648,2	-	-	-	-	-	-	-	-	-	-
19	4	<b>115 211 294,0</b>	<b>23 901 515,2</b>	<b>6 973 183,4</b>	<b>146 085 992,6</b>	<b>16 103 261,7</b>	<b>9 349 350,7</b>	-	-	-	-	-	-	-	-	-	-
28	3	102 674 571,2	21 171 013,5	6 434 274,2	130 279 858,8	14 415 249,4	9 253 453,5	-	-	-	-	-	-	-	-	-	-
31	9	23 789 653,6	874 318,9	843 925,0	25 507 897,4	8 688 862,3	1 930 761,4	-	-	-	-	-	-	-	-	-	-
32	1	42 683 793,1	19 325 240,1	5 135 220,4	67 144 253,6	203 398,2	2 790 837,1	-	-	-	-	-	-	-	-	-	-
33	3	28 835 899,5	408 906,4	136 087,1	29 380 893,0	4 856 448,4	3 318 768,9	-	-	-	-	-	-	-	-	-	-
34	5	3 609 020,8	100 675,6	157 815,3	3 867 511,6	184 600,9	591 226,1	-	-	-	-	-	-	-	-	-	-
35	8	1 277 854,9	196 751,5	38 142,3	1 512 748,6	231 789,9	605 866,9	-	-	-	-	-	-	-	-	-	-
36	0	56 923,7	2 865,1	2 169,6	61 958,4	454,1	15 993,0	-	-	-	-	-	-	-	-	-	-
38	4	2 421 425,8	262 255,9	120 914,5	2 804 596,2	249 695,7	-	-	-	-	-	-	-	-	-	-	-
44	6	120 438,5	352 765,6	117 390,6	590 594,8	204 149,4	58 480,3	-	-	-	-	-	-	-	-	-	-
46	1	12 416 284,3	2 377 736,1	421 518,6	15 215 539,1	1 483 862,9	37 416,9	-	-	-	-	-	-	-	-	-	-
4601	3	2 805 661,9	647 123,2	70 571,5	3 523 356,6	452 647,0	11 917,6	-	-	-	-	-	-	-	-	-	-
4603	7	-	-	-	-	-	56 998,7	-	-	-	-	-	-	-	-	-	-
4605	2	705 173,5	-	1 805,2	706 978,6	-	-	-	-	-	-	-	-	-	-	-	-
4607	6	350,2	14 759,7	88,5	15 198,3	11 575,9	-	-	-	-	-	-	-	-	-	-	-
4609	0	450 431,3	530 978,4	107 813,3	1 089 223,0	580 048,5	-	-	-	-	-	-	-	-	-	-	-
4611	4	403 045,7	230 215,6	1 715,5	634 976,9	19 050,3	-	-	-	-	-	-	-	-	-	-	-
4613	8	2 871 404,0	612 690,1	68 337,3	3 552 431,4	47 451,5	-	-	-	-	-	-	-	-	-	-	-
4622	7	1 370 270,4	34 237,8	118 889,7	1 523 398,0	287 620,0	-8 456,3	-	-	-	-	-	-	-	-	-	-
4624	1	3 809 947,3	307 731,3	52 297,7	4 169 976,3	85 469,6	-23 043,1	-	-	-	-	-	-	-	-	-	-
49	7	<b>115 211 294,0</b>	<b>23 901 515,2</b>	<b>6 973 183,4</b>	<b>146 085 992,6</b>	<b>16 103 261,7</b>	<b>9 349 350,7</b>	-	-	-	-	-	-	-	-	-	-
60	0	24 730 587,8	1 220 827,9	301 417,5	26 252 833,2	4 297 618,8	2 353 377,6	-	-	-	-	-	-	-	-	-	-
6001	2	14 155 516,6	322 273,0	111 952,3	14 589 741,9	1 205 816,8	1 495 289,7	-	-	-	-	-	-	-	-	-	-
6002	4	10 575 071,2	898 554,9	189 465,2	11 663 091,3	3 091 802,0	858 087,9	-	-	-	-	-	-	-	-	-	-



1000 €

	Commercial banks	Co-operative banks	Savings banks	Domestic banks total	Other credit institutions	Foreign banks	Foreign other credit institutions
	C3	C3	C3	C3	C3	C3	C3
<b>L07 INTANGIBLE ASSETS</b>							
09 D Intangible assets (L07)	79 643,2	3 316,2	6 607,8	89 567,1	12 757,2	2 348,9	328,6
0901 F Costs of establishment	1 593,4	36,5	433,3	2 063,2	-	-	-
0902 H Data processing costs	53 516,4	597,7	2 227,0	56 341,1	10 002,1	-	-
0903 J Improvement expenses (in respect of rented premises)	10 734,1	1 934,8	2 523,0	15 191,9	-	-	-
0905 E Goodwill	3 998,3	-	-	3 998,3	-	-	-
0909 C Other long-term expenditure	9 801,0	747,1	1 424,6	11 972,6	2 755,1	-	-
<b>L08 TANGIBLE ASSETS</b>							
11 H Tangible assets (L08)	952 160,0	1 069 306,0	214 984,9	2 236 450,9	52 336,0	6 916,1	1 561,8
1101 J Land and water areas and buildings (L08)	128 045,3	322 106,6	61 797,5	511 949,4	3 063,2	-	-
110101 B In own use	79 118,8	162 856,0	32 930,2	274 905,0	1 552,5	-	-
110102 D Other	48 926,5	159 250,6	28 867,3	237 044,4	1 510,7	-	-
1102 B Shares and participations in real estate corporations	666 571,6	686 494,5	127 851,4	1 480 917,6	36 063,9	-	-
110201 D In own use	355 481,0	207 080,7	60 995,9	623 557,6	3 247,2	-	-
110209 A Other	311 090,5	479 413,8	66 855,5	857 359,8	32 816,7	-	-
1103 D Machinery and equipment	101 112,7	46 841,9	15 263,2	163 217,8	12 652,6	-	-
1105 I Art objects and coin collections	10 701,3	8 903,4	804,8	20 409,4	125,6	-	-
1119 H Other tangible assets	45 729,1	4 959,7	9 268,0	59 956,8	430,7	-	-
<b>L09 OTHER ASSETS</b>							
13 B Other assets (L09)	3 624 358,5	72 955,2	49 548,3	3 746 862,0	215 942,5	280 814,5	245 319,6
1301 D Cash items in the process of collection	177 153,5	3 677,3	43 202,1	224 032,9	43,9	2 812,8	-
1302 F Guarantee claims	25 687,3	7 047,2	1 705,9	34 440,5	-	-	-
1309 A Derivative contracts	1 572 252,0	-	155,9	1 572 407,9	132 984,3	46 802,3	-
1319 B Other	1 849 267,3	62 230,7	4 484,4	1 915 982,4	82 914,3	231 199,4	245 319,6
<b>L10 ACCRUED INCOME AND PREPAYMENTS</b>							
14 D Accrued income and prepayments (L10)	1 444 566,9	187 241,8	55 319,9	1 687 128,6	206 472,0	101 648,2	2 288,0
1401 F Interest	1 071 513,2	170 357,4	52 606,2	1 294 476,7	131 341,5	81 578,7	1 024,3
1409 C Other	373 053,8	16 884,4	2 713,7	392 651,9	75 130,6	20 069,5	1 263,8



**NOTES: 02 BALANCE SHEET**

Period: 31.12.2001

	1000 €	Commercial banks	Co-operative banks	Savings banks	Domestic banks total	Other credit institutions	Foreign banks	Foreign other credit institutions
		C3	C3	C3	C3	C3	C3	C3
<b>L11 LIABILITIES TO CREDIT INSTITUTIONS</b>								
3102	D	Liabilities to credit institutions (L11)	874 318,9	843 925,0	24 314 202,3	8 688 862,4	1 830 761,4	397 286,1
310201	F	Repayable on demand	10 293,4	110 443,6	799 136,0	101 145,9	133 368,5	56 346,7
310209	C	Other than those repayable on demand	864 025,4	733 481,3	23 515 066,3	8 587 716,4	1 697 392,9	340 939,5
<b>L12 LIABILITIES TO THE PUBLIC AND PUBLIC SECTOR ENTITIES (L12,T07,T36)</b>								
32	B	Liabilities to the public and public sector entities (L12,T07,T36)	19 325 240,1	5 135 220,4	67 144 253,6	203 398,2	2 790 837,1	618 108,0
3201	D	Deposits	18 611 673,6	4 960 005,1	62 930 100,1	-	1 329 814,2	-
320101	F	Repayable on demand	8 444 948,6	3 904 972,8	41 400 140,8	-	1 038 411,3	-
320109	C	Other deposits	10 166 725,0	1 055 032,3	21 529 959,5	-	291 402,9	-
3209	A	Other liabilities to the public and public sector entities	713 566,5	175 215,3	4 214 153,2	203 398,2	1 461 023,0	618 108,0
320901	C	Repayable on demand	20 426,3	108 214,1	191 544,0	30 184,9	-	518 859,9
320909	J	Other than those repayable on demand	693 140,3	67 001,2	4 022 609,5	173 213,4	1 461 023,0	131 905,9
<b>L13 OTHER LIABILITIES</b>								
34	F	Other liabilities (L13)	100 675,6	157 815,3	3 867 511,6	184 600,9	591 226,1	18 633,9
3401	H	Cash items in the process of collection	33 326,6	148 479,2	1 833 263,0	7 310,5	319 768,1	-
3409	E	Derivative contracts	-	399,8	1 356 531,3	4 247,4	46 344,0	-
3419	F	Other	67 349,0	8 936,3	677 717,1	173 043,0	225 114,0	18 633,9
<b>L14 ACCRUED EXPENSES AND DEFERRED INCOME</b>								
35	I	Accrued expenses and deferred income (L14)	196 751,5	38 142,3	1 512 748,6	231 789,9	605 866,9	7 419,4
3501	A	Interest	128 191,3	22 423,2	1 019 632,6	137 292,5	43 285,0	1 214,8
3509	H	Other	68 560,1	15 719,2	493 116,1	94 497,4	562 581,9	6 204,6

**T-TABLES**

**T40 OFFICES AND OTHER PLACES OF BUSINESS**

	<i>At the end of the period</i>						
	Commercial banks	Co-operative banks	Savings banks	Domestic banks total	Other credit institutions	Foreign banks	Foreign other credit institutions
01	733	912	294	1 939	28	34	13
0101	9	286	40	335	16	7	12
0102	505	498	196	1 199	5	28	1
0103	219	128	58	405	7	-	-
02	26	-	-	26	-	-	-

**T41 STAFF at the end of the period (A)**

	<i>Staff total</i>						
01	15 293	7 304	2 008	24 605	1 225	722	82
0101	2 302	1 262	465	4 029	143	75	29
0102	12 837	5 608	1 453	19 898	1 079	643	53
0103	154	434	90	678	3	4	-

**T42 STAFF during the period (B)**

	<i>Staff</i>						
01	15 307	7 322	1 954	24 583	1 301	789	74
0101	13 057	6 270	1 594	20 921	1 167	719	72
0102	559	406	143	1 108	63	19	-
0103	1 424	457	123	2 004	66	11	2
0104	267	189	94	550	5	40	-

## APPENDIX TABLES: OFF-BALANCE SHEET COMMITMENTS

Period: 31.12.2001

1000 €

P-Tables A43

## P01 COMMITMENTS GIVEN TO A THIRD PARTY ON BEHALF OF A CUSTOMER

	Commercial banks	Co-operative banks	Savings banks	Domestic banks total	Foreign banks
05	8 548 916,6	95 120,5	22 194,1	8 666 231,2	1 204 780,9
10	78 624,0			78 624,0	
15	4 364 661,9	209 772,4	33 462,7	4 607 896,9	266 968,1
25	641 178,0			641 178,0	
30	505 064,3	10 403,3	20 202,1	535 669,6	23 540,8
95	17 071,9	6 976,8	36 093,5	60 142,2	
Total	14 155 516,6	322 273,0	111 952,3	14 589 741,9	1 495 289,7

## P02 IRREVOCABLE COMMITMENTS GIVEN IN FAVOUR OF A CUSTOMER

05	89 648,0			89 648,0	
10					
20	624 816,0			624 816,0	
25	84 328,2	17 862,2		102 190,5	
30	9 276 689,5	860 057,4	189 465,2	10 326 212,1	858 087,9
95	499 589,5	20 635,3		520 224,8	
Total	10 575 071,2	898 554,9	189 465,2	11 663 091,3	858 087,9

## OFF-BALANCE SHEET COMMITMENTS, TOTAL

	24 730 587,8	1 220 827,9	301 417,5	26 252 833,2	2 353 377,6
--	--------------	-------------	-----------	--------------	-------------

## 01 PROFIT AND LOSS ACCOUNT

	Per cent (%)		Commercial banks		Co-operative banks		Savings banks		Domestic banks total		Change from the period: 01.01.- 31.12.2000		Period: 01.01.- 31.12.2001		
			C3	C3	C3	C3	C3	C3	C3	C3	Other credit institutions	Foreign banks	Foreign other credit institutions	C3	C3
01	4	Interest income (L01, T35)	-7,45	10,39		14,00	-2,86		4,60		-6,39		45,92		
02	6	Net income from leasing operations	-7,53	*		-	-23,23		12,52		-		2,84		
03	8	Interest expenses (L07, T35)	-0,70	18,31		25,36	2,28		-1,58		-10,17		34,21		
04	0	<b>NET INCOME FROM FINANCIAL OPERATIONS</b>	<b>-20,34</b>	<b>6,48</b>		<b>7,53</b>	<b>-9,89</b>		<b>23,12</b>		<b>37,56</b>		<b>7,38</b>		
05	3	Income from equity investments (L15)	580,44	46,76		22,69	527,00		43,00		-48,12		-		
06	5	Commission income (L16)	-26,53	-4,22		-6,07	-20,25		15,98		-3,78		-79,45		
07	7	Commission expenses (L17)	-10,96	11,78		-6,07	-4,75		34,09		-23,34		93,68		
08	9	Net income from securities transactions and foreign exchange dealing(L18)	-33,88	*		-78,92	-40,82		-19,31		-55,08		(X)		
09	1	Other operating income (L19)	-2,62	-10,22		-26,82	-8,05		-5,63		17,65		707,27		
10	3	Administrative expenses (L20)	-16,36	8,69		7,10	-8,11		15,98		17,02		-29,52		
11	5	Depreciation and write-down of tangible and intangible assets (L21)	-24,64	-19,93		-28,86	-23,31		29,95		89,55		24,29		
12	7	Other operating expenses (L22)	7,95	-2,69		7,53	2,80		12,92		27,70		71,38		
13	9	Loan and guarantee losses (T14)	-2,02	-2,30		-26,50	-2,97		128,78		*		-16,81		
14	1	Write-downs on securities held as financial fixed assets	-29,50	173,18		160,88	-20,35		-46,59		-		-		
16	6	<b>NET OPERATING PROFIT (LOSS)</b>	<b>77,35</b>	<b>0,71</b>		<b>-1,82</b>	<b>55,05</b>		<b>12,31</b>		<b>-77,48</b>		<b>*</b>		
17	8	Extraordinary income (L25)	(X)	-21,16		(Z)	(X)		-100,00		(X)		-100,00		
18	0	Extraordinary expenses (L26)	-16,84	-77,14		-	-30,52		-		-		-		
19	2	Profit/loss before appropriations and taxes	192,48	-0,47		-1,80	133,13		1,58		-77,06		*		
20	4	Appropriations	(-64,67)	(18,32)		(33,18)	(-5,45)		(-10,25)		(13,43)		(-92,73)		
21	6	Income taxes (T16)	*	4,22		14,94	-88,64		40,77		-2,69		(X)		
22	8	Other direct taxes (T16)	-	-89,36		-	-89,36		(Z)		-63,07		-		
24	2	<b>PROFIT (LOSS) FOR THE FINANCIAL YEAR</b>	<b>316,77</b>	<b>-5,00</b>		<b>-18,56</b>	<b>220,20</b>		<b>-3,97</b>		<b>*</b>		<b>*</b>		

**NOTES: 01 PROFIT AND LOSS ACCOUNT**

Period: 01.01.-31.12.2001  
Change from the period: 01.01.-31.12.2000

	Per cent (%)	Commercial banks	Co-operative banks	Savings banks	Domestic banks total	Other credit institutions	Foreign banks	Foreign other credit institutions
		C3	C3	C3	C3	C3	C3	C3
<b>L01 INTEREST INCOME</b>								
01 E Interest income (L01, T35)	-7,45	10,39	14,00	-2,86	4,60	-6,39	45,92	
0101 G From claims on credit institutions	3,83	22,82	15,20	5,29	-6,69	-39,21	113,16	
0102 I From claims on the public and public sector entities	-6,99	9,95	14,88	-0,72	9,25	21,20	54,86	
0103 A From debt securities	-30,33	12,63	30,33	-27,73	-18,13	-19,50	-	
0105 F From debt securities eligible for refinancing with central banks	-20,14	-8,79	7,42	-15,25	-64,37	3,43	-	
0109 D Other interest income	-57,58	*)	6,40	-58,83	*)	314,22	16,48	
<b>L07 INTEREST EXPENSES</b>								
03 I Interest expenses (L07, T35)	-0,70	18,31	25,36	2,28	-1,58	-10,17	34,21	
0301 A On liabilities to credit institutions and central banks	1,20	-4,26	27,24	1,55	16,42	-18,13	125,82	
0302 C On liabilities to the public and public sector entities	-3,27	26,62	26,43	5,90	18,73	3,20	967,57	
0303 E On debt securities issued to the public	8,02	24,13	33,62	8,39	-31,39	-20,60	-	
0304 G On subordinated liabilities	-32,92	-30,48	20,99	-31,45	53,67	-	-100,00	
0305 J On capital loans	-39,02	-21,65	-34,99	-37,70	66,08	-	(Z)	
0306 B Other interest expenses	-71,37	-37,67	-13,00	-57,76	72,05	306,53	-99,23	
<b>L15 INCOME FROM EQUITY INVESTMENTS</b>								
05 D Income from equity investments (L15)	580,44	46,76	22,69	527,00	43,00	-48,12	-	
0501 F From shares and participations	-36,37	50,73	26,13	-16,90	-3,82	-51,01	-	
0502 H From participating interests	41,65	-70,23	-2,57	36,44	21,86	-	-	
0503 J From shares and participations in group undertakings	948,73	-14,98	68,42	940,81	210,60	114,36	-	
<b>L16 COMMISSION INCOME</b>								
06 F Commission income (L16)	-26,53	-4,22	-6,07	-20,25	15,98	-3,78	-79,45	
0601 H From lending	-1,70	-8,72	12,55	-3,65	11,04	24,80	(Z)	
0602 J From deposits	-59,54	19,20	40,90	-39,18	-	-46,39	-	
0603 B From payment transactions	-25,49	15,81	7,32	-13,04	-4,53	68,98	-	
0604 D From securities brokerage	-40,78	-47,73	-63,41	-44,24	-	11,94	-100,00	
0605 G From the issue of securities	-9,54	*)	81,61	-9,62	-100,00	117,50	-	
0606 I From asset management and legal services	-22,13	-9,66	-6,16	-19,94	-100,00	-37,69	-	
0607 A From guarantees	-13,08	-6,86	0,89	-11,67	-	29,73	-	
0608 C From other off-balance sheet items	-10,67	(Z)	100,00	-10,67	-	30,99	-	
0609 E Other commission income	-51,81	-3,89	-11,34	-39,78	17,14	-75,89	40,31	

**NOTES: 01 PROFIT AND LOSS ACCOUNT**

Period: 01.01.- 31.12.2001

	Per cent (%)		Commercial banks		Co-operative banks		Savings banks		Domestic banks total		Change from the period: 01.01.- 31.12.2000			
			C3		C3		C3		C3		C3	Other credit institutions	Foreign banks	Foreign other credit institutions
<b>L17 COMMISSION EXPENSES</b>														
07 H Commission expenses (L17)			-10,96	11,78			-6,07	-4,75			34,09	-23,34		93,68
0701 J Commissions paid			14,14	26,70			-29,84	24,57			49,40	14,60		-95,00
0709 G Other commission expenses			-11,91	-28,00			-4,87	-12,89			33,71	-24,56		95,89
<b>L18 NET INCOME FROM SECURITIES TRANSACTIONS AND FOREIGN EXCHANGE DEALING</b>														
08 J Net income from securities transactions and foreign exchange dealing(L18)			-33,88	*			-78,92	-40,82			-19,31	-55,08		(X)
0801 B Net income from securities transactions			-40,82	*			*	-52,43			-34,59	-99,64		-
080101 D From debt securities			*	-68,71			-43,12	*			*	285,76		-
080102 F From shares and participations			-84,60	*			*	-91,20			-0,85	-79,11		-
080109 A Other			(704,67)	-100,00			(92,95)	(681,87)			-100,00	(-71,76)		-
0802 D Net income from foreign exchange dealing			-24,08	-8,12			-8,03	-23,15			*	5,22		(X)
<b>L19 OTHER OPERATING INCOME</b>														
09 B Other operating income (L19)			-2,62	-10,22			-26,82	-8,05			-5,63	17,65		707,27
0901 D Rental income from real estate			3,40	-77,49			-11,24	-47,81			-44,03	-58,14		-
0902 F Dividend income from real estate corporations			-96,40	(X)			(X)	(X)			-	-		-
0903 H Capital gains from the sale of real estate and real estate corporations <sup>†</sup>			-39,80	-41,28			-91,30	-50,43			-94,96	-		464,27
0909 A Other			-0,60	-26,27			-51,83	-5,47			6,65	19,37		867,84
<b>L20 ADMINISTRATIVE EXPENSES</b>														
10 D Administrative expenses (L20)			-16,36	8,69			7,10	-8,11			15,98	17,02		-29,52
1001 F Staff costs			-8,05	2,49			2,51	-4,49			10,70	12,53		-35,92
100101 H Wages, salaries and fees			-6,42	4,69			3,32	-2,63			10,15	14,86		-39,05
100102 J Pension costs			-11,89	-10,20			-0,13	-10,36			17,42	5,64		-51,98
100103 B Other staff-related costs			-15,92	-5,79			-1,54	-13,28			6,73	1,30		52,28
1002 H Other administrative expenses			-27,59	17,14			14,06	-13,04			20,33	24,49		-20,07
100201 J Office costs			-40,59	18,79			10,95	-24,49			4,75	1,83		(Y)
100202 B Data processing expenses			-21,39	24,48			17,77	-4,05			33,54	58,67		(Y)
100203 D Expenses related to communications			-22,08	4,50			13,61	-11,24			19,66	12,27		-
100204 F Marketing expenses			-16,13	14,97			12,20	-1,94			5,45	41,46		(Y)
100210 H Other staff-related expenses (not included in staff costs) <sup>†</sup>			-30,12	4,46			6,09	-17,98			-5,79	-38,22		(Y)
100219 H Other administrative expenses			-33,14	9,24			13,48	-27,49			31,93	20,67		(Y)

**NOTES: 01 PROFIT AND LOSS ACCOUNT**

Period: 01.01.- 31.12.2001  
Change from the period: 01.01.- 31.12.2000

	Per cent (%)	Commercial banks	Co-operative banks	Savings banks	Domestic banks total	Other credit institutions	Foreign banks	Foreign other credit institutions
		C3	C3	C3	C3	C3	C3	C3
<b>L21 DEPRECIATION AND WRITE-DOWNS ON TANGIBLE AND INTANGIBLE ASSETS</b>								
11	F	-24,64	-19,93	-28,86	-23,31	29,95	89,55	24,29
1110	H	-24,33	5,49	1,91	-14,67	29,21	89,55	24,29
111001	J	-77,52	-1,99	-7,26	-32,02	-3,46	-	-100,00
111003	D	-2,47	8,88	11,21	2,26	26,04	-2,96	119,65
111005	I	-52,15	-3,77	9,96	-46,20	56,85	183,37	109,88
111009	G	-1,96	133,75	-11,73	-2,61	-30,81	(Z)	-
1119	F	(55,31)	-42,97	-71,65	-49,34	(Z)	-	-
111901	H	(540,50)	-42,80	-71,65	-53,06	(Z)	-	-
111909	E	(Z)	-95,25	-	(X)	-	-	-
<b>L22 OTHER OPERATING EXPENSES</b>								
12	H	7,95	-2,69	7,53	2,80	12,92	27,70	71,38
1201	J	-29,71	-6,81	9,51	-24,30	24,35	35,66	2,11
1203	D	31,54	2,53	-10,38	7,93	-20,17	-100,00	-
1204	F	-64,32	4,63	-82,80	-20,61	(X)	-	-
1209	G	63,39	-6,28	49,74	19,08	18,48	25,04	90,27
<b>L24 WRITE-DOWNS ON SECURITIES HELD AS FINANCIAL FIXED ASSETS</b>								
14	B	-29,50	173,18	160,88	-20,35	-46,59	-	-
1401	D	-12,26	-34,54	(Z)	-12,28	-	-	-
1402	F	-100,00	186,35	-	*	-100,00	-	-
1403	H	*	*	-68,75	*	-29,03	-	-
1404	J	-	-34,25	(Z)	-11,90	-73,24	-	-
1409	A	-	-100,00	-	-100,00	-	-	-

## 02 BALANCE SHEET

Period: 31.12.2001

	Per cent (%)		Co-operative banks		Savings banks		Domestic banks total		Change from the period: 31.12.2000		Foreign other credit institutions	
	Commercial banks	C3	Co-operative banks	C3	Savings banks	C3	Domestic banks total	C3	Other credit institutions	Foreign banks	C3	Foreign other credit institutions
00												
01		9,09	-24,12	C3	0,18	C3	5,93	C3	-56,94	-37,51	C3	-
02	Debt securities eligible for refinancing with central banks (T05)	51,79	-68,17		6,00		38,49	(X)		1,11		-10,66
03	Liquid assets (L01)	37,63	14,88		66,96		35,63	40,59		-19,98		465,76
04	Claims on credit institutions and central banks	-6,65	8,27		11,48		-2,04	43,11		15,32		47,63
05	Claims on the public and public sector entities (L03, T04, T10, T36)	-15,11	-69,83		-		-16,92	9,07		-		21,44
06	Leasing assets	-25,36	56,50		2,00		-21,70	79,02		-7,34		-
07	Debt securities (L05, T05)	26,03	12,15		31,54		19,90	295,30		278,20		0,00
08	Shares and participations (L06, T19)	213,20	3,77		103,75		207,46	-22,63		-		-
09	Participating interests (L06, T19)	712,05	-5,09		20,34		681,47	0,68		7,63		-
10	Shares and participations in group undertakings	2,95	-14,76		41,43		4,24	48,01		-76,51		160,53
11	Intangible assets (L07)	57,20	-6,53		0,89		13,94	-19,88		36,79		-10,68
12	Tangible assets (L08)	-	-		-		-	-		-		-
13	Claims in respect of share, investment share capital and original fund issues	-	-		-		-	-		-		-
14	Other assets (L09)	34,63	-31,56		12,07		31,79	290,93		-53,53		10,98
15	Accrued income and prepayments (L10)	-23,24	-15,78		-11,53		-22,14	-9,02		-53,87		-58,93
16	<b>TOTAL ASSETS (T36)</b>	<b>15,50</b>	<b>7,31</b>		<b>11,56</b>		<b>13,89</b>	<b>38,03</b>		<b>-1,97</b>		<b>31,48</b>
17	<b>Liabilities</b>	8,39	6,53		11,27		8,22	35,26		-2,25		31,61
18	Liabilities to credit institutions and central banks	26,44	-15,05		37,62		24,69	43,70		15,59		76,61
19	Liabilities to the public and public sector entities (L12, T07, T36)	2,69	7,99		7,52		4,53	2,37		-19,24		498,87
20	Debt securities issued to the public (T02, T08)	9,88	13,08		33,10		10,02	25,94		-4,81		-
21	Other liabilities (L13)	-11,17	25,17		16,77		-9,61	95,30		-12,82		-95,86
22	Accrued expenses and deferred income (L14)	-19,57	0,25		-15,99		-17,36	-1,02		266,34		-43,71
23	Compulsory provisions	13,12	-40,77		463,81		11,55	-83,69		58,20		67,16
24	Subordinated liabilities (L16)	0,83	-13,86		9,84		-0,41	11,31		-		-
25	Appropriations	-3,71	24,46		34,34		19,10	37,88		58,57		-27,11
26	<b>EQUITY CAPITAL</b>	<b>153,56</b>	<b>12,29</b>		<b>10,69</b>		<b>105,75</b>	<b>72,28</b>		<b>9,89</b>		<b>58,49</b>
27	Share capital/Cooperative capital/Basic capital	34,36	13,93		-0,90		29,19	32,46		96,95		-
28	Investment share capital/Original fund/Additional capital	-	-		-		-	-		51,11		-
29	Share premium account	(X)	-		55,42		(X)	-		-		-
30	Revaluation reserve	-58,90	-17,07		-94,52		-24,99	-0,05		-		-
31	Other restricted reserves	-66,07	1,76		3,23		-44,25	159,42		-		-
32	Capital loans	-64,73	-26,27		-8,93		-56,41	5,54		-		-0,00
33	Non-restricted reserves	(X)	36,03		32,48		576,10	28,28		-		-100,00
34	Profit (loss) brought forward	*	*		40,37		*	104,92		(-50,72)		-17,89
35	Profit (loss) for the financial year	316,77	-5,00		-18,56		220,20	-3,97		*		*
36	<b>TOTAL LIABILITIES (T36)</b>	<b>15,50</b>	<b>7,31</b>		<b>11,56</b>		<b>13,89</b>	<b>38,03</b>		<b>-1,97</b>		<b>31,48</b>
37	Off-balance sheet commitments	5,64	4,53		9,89		5,64	68,48		18,38		-
38	Commitments given to a third party on behalf of a customer	30,21	-4,17		8,37		28,99	680,61		30,00		-
39	Irrevocable commitments given in favour of a customer	-15,66	8,04		10,80		-13,87	29,02		2,43		-



**NOTES: 02 BALANCE SHEET**

Period: 31.12.2001  
Change from the period: 31.12.2000

	Per cent (%)		Co-operative banks		Savings banks		Domestic banks total		Other credit institutions		Foreign banks		Foreign other credit institutions	
	C3	C3	C3	C3	C3	C3	C3	C3	C3	C3	C3	C3	C3	C3
<b>L02 DEBT SECURITIES ELIGIBLE FOR REFINANCING WITH CENTRAL BANKS and CLAIMS ON CREDIT INSTITUTIONS</b>														
00 E Debt securities eligible for refinancing with central banks (T05)	9,09	-24,12	0,18	5,93	-56,94	-37,51	-	-						
0001 G Treasury bills	570,85	-40,28	-4,96	381,10	-	(Z)	-	-						
0003 A Government bonds	-40,63	-29,55	-2,11	-35,51	-5,70	-54,49	-	-						
0007 J Banks' certificates of deposit	32,55	(X)	32,98	33,58	-76,56	-58,13	-	-						
0019 E Other	153,73	-30,94	-45,51	24,64	-	-	-	-						
0202 C Claims on credit institutions (L02)	36,90	14,88	66,96	34,98	40,59	-20,01	337,86							
020201 E Repayable on demand	183,42	71,53	30,01	152,74	21,10	50,53	6,59							
02020101 G Deposits	69,15	71,53	31,66	68,40	211,75	29,43	28,36							
02020109 D Other claims	228,99	(X)	-35,41	228,67	-14,78	(X)	-93,29							
020209 B Other than those repayable on demand	32,36	9,55	70,58	30,54	44,86	-22,12	(X)							
02020901 D Deposits	44,77	12,01	74,38	40,97	-34,08	-	338,78							
02020909 A Other claims	3,93	-45,70	30,13	3,27	125,17	-22,12	(Z)							

**L03 CLAIMS ON THE PUBLIC AND PUBLIC SECTOR ENTITIES**

03 A Claims on the public and public sector entities (L03, T04, T10, T36)	-6,65	8,27	11,48	-2,04	43,11	15,32	47,63
0301 C Repayable on demand	5,94	0,92	7,48	5,89	-42,32	48,27	62,75
0302 E Other than those repayable on demand	-6,75	8,28	11,56	-2,09	43,89	13,89	0,56

**L05 DEBT SECURITIES**

05 F Debt securities (L05, T05)	-25,36	56,50	2,00	-21,70	79,02	-7,34	
0501 H Issued by public sector entities	23,08	-14,12	-29,59	20,00	25,91	-	
050101 J Held as current assets	136,26	-13,00	-30,83	122,63	100,87	-	
050109 G Held as financial fixed assets	-65,20	-15,03	-25,65	-61,92	-19,97	-	
0509 E Issued by others	-37,23	87,41	11,73	-32,24	99,17	-7,34	
050901 G Held as current assets	-15,12	112,13	-5,60	-11,05	61,23	-7,66	
050909 D Held as financial fixed assets	-59,07	68,17	32,80	-53,05	(X)	(Z)	

**L06 SHARES AND PARTNERSHIPS**

06 H Shares and participations (L06, T19)	26,03	12,15	31,54	19,90	295,30	278,20	0,00
0601 J Held as current assets	76,48	9,60	38,62	51,36	324,92	279,23	-
060101 B Quoted	123,72	9,14	39,37	69,55	-4,50	279,27	-
060109 I Other	19,67	11,42	34,71	18,22	(X)	-100,00	-
0609 G Held as financial fixed assets	-56,38	13,92	23,28	-14,52	185,25	1,03	0,00
060901 I Quoted	-88,85	-34,50	-	-88,75	32,19	-	-100,00
060909 F Other	-23,08	13,96	23,28	4,89	190,96	1,03	(Z)

NOTES: 02 BALANCE SHEET

Period: 31.12.2001

Change from the period: 31.12.2000

	Per cent (%)	Change from the period: 31.12.2000			
		Commercial banks	Co-operative banks	Savings banks	
		C3	C3	C3	
<b>L07 INTANGIBLE ASSETS</b>					
09 D Intangible assets (L07)	2,95	-14,76	4,24	48,01	160,53
0901 F Costs of establishment	(Z)	-73,01	856,86	-100,00	
0902 H Data processing costs	9,49	-27,11	9,92	54,45	
0903 J Improvement expenses (in respect of rented premises)	74,70	-3,12	52,56	-100,00	
0905 E Goodwill	-22,59	-100,00	-22,60	-	
0909 C Other long-term expenditure	-42,93	-20,27	-38,06	34,59	
<b>L08 TANGIBLE ASSETS</b>					
11 H Tangible assets (L08)	57,20	-6,53	13,94	-19,88	-10,68
1101 J Land and water areas and buildings (L08)	-42,21	-5,86	-18,39	-0,90	
110101 B In own use	-30,51	-3,22	-13,13	0,81	
110102 D Other	-54,58	-8,41	-23,74	-2,59	
1102 B Shares and participations in real estate corporations	183,94	-8,09	33,89	-27,85	
110201 D In own use	328,98	1,16	78,87	-15,28	
110209 A Other	104,81	-11,58	13,19	-28,89	
1103 D Machinery and equipment	0,41	11,37	-2,79	9,18	
1105 I Art objects and coin collections	(Y)	(Y)	(Y)	(Y)	
1119 H Other tangible assets	(Y)	(Y)	(Y)	(Y)	
<b>L09 OTHER ASSETS</b>					
13 B Other assets (L09)	34,63	-31,56	31,79	290,93	10,98
1301 D Cash items in the process of collection	1,32	-54,14	1,64	(Z)	-100,00
1302 F Guarantee claims	-0,67	-37,20	-11,74	-	-
1309 A Derivative contracts	1,86	-	1,85	187,01	-
1319 B Other	95,09	-28,76	84,29	722,42	11,61
<b>L10 ACCRUED INCOME AND PREPAYMENTS</b>					
14 D Accrued income and prepayments (L10)	-23,24	-15,78	-22,14	-9,02	-58,93
1401 F Interest	-28,04	-20,13	-26,51	36,91	116,88
1409 C Other	-5,09	86,96	-3,15	-42,65	-75,22

**NOTES: 02 BALANCE SHEET**

Period: 31.12.2001

Change from the period: 31.12.2000

Per cent (%)  
Commercial banks C3

Co-operative banks C3

Savings banks C3

Domestic banks total C3

Other credit institutions C3

Foreign banks C3

Foreign other credit institutions C3

**L11 LIABILITIES TO CREDIT INSTITUTIONS**

3102	D	Liabilities to credit institutions (L11)	23,07	-15,05	37,62	21,55	43,70	9,61	76,61
310201	F	Repayable on demand	68,27	-70,10	38,31	54,44	-91,43	21,31	-40,31
310209	C	Other than those repayable on demand	22,05	-13,14	37,52	20,68	76,46	8,78	161,17

**L12 LIABILITIES TO THE PUBLIC AND PUBLIC SECTOR ENTITIES (L12, T07, T36)**

32	B	Liabilities to the public and public sector entities (L12, T07, T36)	2,69	7,99	7,52	4,53	2,37	-19,24	498,87
3201	D	Deposits	7,13	8,67	8,02	7,65	-	11,77	-
320101	F	Repayable on demand	11,31	11,41	6,15	10,82	-	9,76	-
320109	C	Other deposits	-3,12	6,49	15,52	2,03	-	19,57	-
3209	A	Other liabilities to the public and public sector entities	-31,09	-7,14	-4,75	-27,06	2,37	-35,53	498,87
320901	C	Repayable on demand	62,87	81,28	-11,82	10,97	10,76	-100,00	(X)
320909	J	Other than those repayable on demand	-31,84	-8,46	30,49	-28,11	1,03	-35,49	57,82

**L13 OTHER LIABILITIES**

34	F	Other liabilities (L13)	-11,17	25,17	16,77	-9,61	95,30	-12,82	-95,86
3401	H	Cash items in the process of collection	8,67	-13,90	17,62	8,82	-7,24	32,69	-100,00
3409	E	Derivative contracts	-7,76	-100,00	23,54	-7,75	-17,95	-51,95	-
3419	F	Other	-43,96	61,44	4,00	-39,68	112,42	-33,93	-95,86

**L14 ACCRUED EXPENSES AND DEFERRED INCOME**

35	I	Accrued expenses and deferred income (L14)	-19,57	0,25	-15,99	-17,36	-1,02	266,34	-43,71
3501	A	Interest	-22,17	20,64	-6,35	-18,21	-9,84	-51,31	-51,80
3509	H	Other	-13,44	-23,82	-26,74	-15,53	15,36	635,61	-41,80

## TUOTESELOSTE

### Tilinpäätösjulkaisut

#### **Osavuositilinpäätökset neljännesvuosittain**

Julkaisu sisältää kotimaisten pankkiryhmien osalta kuukausitaseet ja neljännesvuosituloslaskelmat. Muiden luottolaitosten (rahoitusyhtiöt, kiinnitysluottopankit, luotto-osakeyhtiöt yms.) taseet ja tuloslaskelmat julkaistaan neljännesvuosittain, kuten myös ulkomaisten luottolaitosten Suomessa toimivien sivukonttoreiden.

#### **Pankki- ja luottolaitoskohtainen julkaisu**

Julkaisussa kaikkien luottolaitosten tiedot julkaistaan samalla tarkkuudella, joka parantaa vertailtavuutta. Julkaisutarkkuus noudattaa ns. virallisen ulkoisen tilinpäätöksen muotoa. Ulkoinen tilinpäätös perustuu Rahoitustarkastuksen määräykseen 106.1 luottolaitoksen tilinpäätöksestä. Julkaisu ei sisällä ulkomaisten luottolaitosten Suomessa toimivia sivukonttoreita.

#### **Ennakkotietoja tilinpäätöksistä**

Ennakkotietoja päätyneeltä tilikaudelta julkaistaan heinäkuussa. Julkaisu sisältää vuositilinpäätöstietoja tuloslaskelmasta, taseesta, niihin liittyvistä erittelytiedoista sekä tietoja henkilökunnasta ja toimipaikoista.

#### **Lopullinen tilinpäätösjulkaisu**

Lopullinen luottolaitosten tilinpäätösjulkaisu on kattavin tilasto luottolaitosten tilinpäätöstietoja sisältävien julkaisujen sarjassa. Julkaisu ilmestyy vuoden ja kolmen kuukauden viipeellä.

### **Julkaisun rakenne**

Tilinpäätösjulkaisujen **taulujen rakenne** on seuraava:

01 Tuloslaskelma

02 Tase

Lxx Liitetiedot on numeroitu juoksevasti erikseen tuloslaskelman ja taseen sisällä

Txx Vuositilinpäätökseen liittyviä liitetaulukkoja

Tuloslaskelmassa, taseessa sekä niihin liittyvissä liitetiedoissa esiintyy sarakeotsakkeiden yhteydessä **seuraavia tunnisteita**:

A1 Markkamääräiset kotimaiset erät

A2 Markkamääräiset ulkomaiset erät

A3 Markkamääräiset erät yhteensä

B1 Ulkomaan rahan määräiset kotimaiset erät

B2 Ulkomaan rahan määräiset ulkomaiset erät

B3 Ulkomaan rahan määräiset erät yhteensä

C1 Kotimaiset erät yhteensä

C2 Ulkomaiset erät yhteensä

**C3 Kaikki erät yhteensä**

Tietoja on julkaistu toistaiseksi vain C3 -tasolla.

### **Tiedonantajaryhmät**

#### **Kotimaiset pankit ja muut luottolaitokset**

(ml. kotimaisten luottolaitosten sivukonttorit ulkomailla)

#### **Ulkomaiset luottolaitokset**

(ulkomaisten pankkien ja muiden luottolaitosten sivukonttorit Suomessa)

## PRODUKTSBESKRIVNING

### De bokslutspublikationerna

#### *Kvartalsvisa delårsbokslut*

Publikationen innehåller månadsbalansräkningar och kvartalsresultaträkningar för de inhemska bankgrupperingarnas del. För övriga kreditinstitut (finansbolag, hypoteksbanker, kreditaktiebolag, o.dyl.) publiceras balans- och resultaträkningar kvartalsvis, liksom även för utländska kreditinstituts filialer i Finland.

#### *Publikation enligt bank och kreditinstitut*

I den reviderade publikationen publiceras uppgifterna för alla kreditinstitut med samma noggrannhet, vilket förbättrar jämförbarheten. Uppgifterna publiceras med den noggrannhet som gäller för det s.k. officiella externa bokslutet, vilket regleras i Finansinspektionens föreskrift 106.1 om bokslut i kreditinstitut. Publikationen omfattar inte utländska kreditinstituts filialer i Finland.

#### *Preliminära uppgifter om boksluten*

Preliminära uppgifter om den avslutade räkenskapsperioden publiceras i juli. Denna publikation omfattar helårsresultat- och balansräkningen, noter till bokslutet samt uppgifter om personal och arbetsställen.

#### *Den slutliga bokslutspublikationen*

Den slutliga publikationen har den största täckningen av statistik uppgjord med bokslutsbegrepp inom serien med statistik över kreditinstitutens bokslutsuppgifter. Statistiken publiceras inom ett år och tre månader.

### Publikationens struktur

*Tabellerna* i bokslutspublikationen är uppbyggda på följande sätt:

- 01 Resultaträkning
- 02 Balansräkning
- Lxx Bilageuppgifterna har separat löpande numrering i balansräkning och resultaträkning
- Txx Bilagetabeller i anslutning till årsbokslut

Följande *signum* förekommer i samband med kolumnrubrikerna för resultaträkning, balansräkning och noter till bokslutet:

- A1 Inhemsk poster i mark
- A2 Utländska poster i mark
- A3 Poster i mark sammanlagt
  
- B1 Inhemsk poster i utländsk valuta
- B2 Utländska poster i utländsk valuta
- B3 Poster i utländsk valuta sammanlagt
  
- C1 Inhemsk poster sammanlagt
- C2 Utländska poster sammanlagt
- C3 Alla poster sammanlagt

Uppgifterna publiceras tills vidare endast på nivå C3.

### Uppgiftslämnarna

- Inhemsk bank och övriga kreditinstitut**  
 (inkl. inhemska kreditinstituts filialer utomlands)
- Utländska kreditinstitut**  
 (utländska bankers och övriga kreditinstituts filialer i Finland)

## PRODUCT DESCRIPTION

### **New publications on financial statements**

#### **Quarterly interim reports**

The publication includes monthly balance sheets and quarterly income statements of banks belonging to domestic bank groups. Balance sheets and income statements are published quarterly for other credit institutions (financing companies, mortgage banks, credit companies, etc.), as well as branch offices of foreign credit institutions in Finland.

#### **Publication by bank and by credit institution**

The revised publication presents data for all credit institutions with the same degree of accuracy, which enhances comparability. The degree of accuracy used in this publication complies with the official norm for annual accounts laid down in Finance Inspection Regulation 106.1 on the Annual Accounts of Credit Institutions. The publication does not include branch offices of foreign credit institutions in Finland.

#### **Preliminary annual accounts data**

Preliminary data on the concluded financial period are published in July. This publication covers profit and loss accounts and balance sheets of annual accounts, including notes to the accounts and information on personnel and establishments.

#### **Final annual accounts data**

The final publication in the series of statistics on financial statement data for financial institutions is the publication with the most extensive coverage. The statistics are published after one year and three months.

### **Publication format**

**Table format** of the financial statements publications:

- 01 Profit and loss account
- 02 Balance sheet
- Lxx Notes are separately numbered for the balance sheet and the profit and loss account
- Txx Tables in appendices to annual accounts

The following **symbols** appear in column headlines for profit and loss accounts, balance sheets and notes to accounts:

- A1 Domestic markka-denominated items
- A2 Foreign markka-denominated items
- A3 Total markka-denominated items
  
- B1 Domestic items in foreign currency
- B2 Foreign items in foreign currency
- B3 Total items in foreign currency
  
- C1 Total domestic items
- C2 Total foreign items
- C3 Total of all items

For the time being, data are published only at level C3.

### **Reporting institutions**

#### **Domestic banks and other credit institutions**

(incl. their branches abroad)

#### **Foreign credit institutions**

(branches of foreign banks and other credit institutions in Finland)

## Tiedonantajat - Uppgiftslämnarna - Reporting institutions

### Kotimaiset liikepankit: Inhemiska affärsbanker: Domestic commercial banks:

Evli Pankki Oyj  
Gyllenberg Private Bank Ab  
Mandatum Pankki Oyj  
Nordea Bank Finland Abp  
Okopankki Oyj  
Op-Kotipankki Oyj  
Osuuspankkien Keskuspankki Oyj  
Sampo Pankki Oyj  
Ålandsbanken Abp

### Säästöpankit: Sparbanker: Savings banks:

Aktia Sparbank Abp  
Ekenäs Sparbank  
Eräjärven Säästöpankki  
Etelä-Karjalan Säästöpankki  
Eurajoen Säästöpankki  
Hauhon Säästöpankki  
Houtskär Sparbank  
Huittisten Säästöpankki  
Ikaalisten Säästöpankki  
Kalannin Säästöpankki  
Kiiikoisten Säästöpankki  
Korpo Sparbank  
Kortesjärven Säästöpankki  
Kristinestads Sparbank  
Kuortaneen Säästöpankki  
Kvevlax Sparbank  
Lammin Säästöpankki  
Liedon Säästöpankki  
Luopioisten Säästöpankki  
Längelmäen Säästöpankki  
Länsi Uudenmaan Säästöpankki  
Mietoisten Säästöpankki  
Myrskylän Säästöpankki  
Nagu Sparbank  
Närpes Sparbank  
Padasjoen Säästöpankki  
Parkanon Säästöpankki  
Pyhärannan Säästöpankki  
Rengon Säästöpankki  
Someron Säästöpankki  
Suodenniemen Säästöpankki  
Suomenniemen Säästöpankki  
Sysmän Säästöpankki  
Säästöpankki Optia  
Tuuloksen Säästöpankki  
Töysän Säästöpankki  
Vörå Sparbank  
Ylihärman Säästöpankki  
Yttermark Sparbank  
Övermark Sparbank

### Muut (kotimaiset) luottolaitokset: Övriga (inhemska) kreditinstitut: Other (domestic) credit institutions:

Aktia Hypoteksbank Abp  
Diner'S Club Finland Oy  
Eurocard Oy  
Handelsbanken Rahoitus Oyj  
K-Luotto Oy  
Kuntarahoitus Oyj  
Luottokunta  
Nordea Rahoitus Suomi Oy  
Op-Asuntoluottopankki Oyj  
Op-Rahoitus Oy  
Sampo Kortti Oy  
Sampo Luotto Oyj  
Sampo Mb Group Oy  
Sampo Rahoitus Oy  
Suomen Asuntoluottopankki Oyj  
Suomen Hypoteekkiyhdistys

**Ulkomaiset pankit** (ulkomaisen luottolaitoksen talletuspankkitoimintaa Suomessa harjoittavat sivukonttorit):

**Utländska banker** (utländska kreditinstitut's filialer, som idkar depositionsverksamhet i Finland):

**Foreign banks** (branches of foreign credit institution in Finland engaged in activities other than deposit bank activities):

Citibank International Plc sivuliike Suomessa  
Credit Agricole Indosuez Helsingin Sivukonttori  
D. Carnegie Ab, Finland filialen  
Danske Bank A/S, Helsingfors filial  
Deutsche Bank Ag, Helsinki Branch  
Skandinaviska Enskilda Banken Ab Helsingforsfilialen  
Svenska Handelsbanken Ab (publ), filialverksamheten i Finland

**Ulkomaiset muut luottolaitokset** (ulkomaisen luottolaitoksen muuta luottolaitostoimintaa kuin talletuspankkitoimintaa Suomessa harjoittavat sivukonttorit):

**Utländska övriga kreditinstitut** (utländska kreditinstitut's filialer, som idkar annan kreditinstitut's verksamhet än depositionsbankverksamhet i Finland) :

**Foreign other institutions** (branches of foreign credit institution in Finland engaged in activities other than deposit bank activities):

BMW Financial Services Scandinavia Ab, Suomen sivuliike  
Caterpillar Financial Nordic Services Ab, filial i Finland  
eCredit Ab, filial i Finland  
FCE Bank plc  
Ge Capital Equipment Finance Ab, filial i Finland  
Handelsbanken Finans Ab (publ), filialverksamheten i Finland  
Landesbank Schleswig-Holstein Girozentrale, sivuliike Suomessa  
Scania Finans Aktiebolag; filial i Finland  
Seb Finans Ab (publ) Helsingforsfilialen  
Seb Kort Ab; Helsingin sivuliike  
Telia Finans Finland; filial till Telia Finans Aktiebolag

Tiedonantajat - Uppgiftslämnarna - Reporting institutions ...

**OPK yhteenliittymän jäsenosuuspankit:**

**ABCs medlemsandelsbanker:**

**OKOBANK GROUP; member cooperative banks:**

Alajärven Osuuspankki	Kalajoen Osuuspankki
Alastaron Osuuspankki	Kalkkisten Osuuspankki
Alavieskan Osuuspankki	Kangasalan Osuuspankki
Alavuden Seudun Osuuspankki	Kangasniemen Osuuspankki
Andelsbanken för Åland	Kankaanpään Osuuspankki
Andelsbanken Raseborg	Kannuksen Osuuspankki
Artjärven Osuuspankki	Karjalan Osuuspankki
Asikkalan Osuuspankki	Karkun Osuuspankki
Askolan Osuuspankki	Karunan Osuuspankki
Auran Osuuspankki	Karvian Osuuspankki
Elimäen Osuuspankki	Kaustisen Osuuspankki
Enon Osuuspankki	Keikyän Osuuspankki
Etelä - Karjalan Osuuspankki	Kemin Seudun Osuuspankki
Etelä - Pohjanmaan Osuuspankki	Kerimäen Osuuspankki
Etelä-Savon Osuuspankki	Keski - Suomen Osuuspankki
Eurajoen Osuuspankki	Keski-Uudenmaan Osuuspankki
Euran Osuuspankki	Kestilän Osuuspankki
Forssan Seudun Osuuspankki	Kesälahden Osuuspankki
Haapajärven Osuuspankki	Kihniön Osuuspankki
Haapamäen Seudun Osuuspankki	Kiihtelysvaaran Osuuspankki
Haapaveden Osuuspankki	Kiikalan Rekijoen Osuuspankki
Hailuodon Osuuspankki	Kiikoisten Osuuspankki
Halsuan Osuuspankki	Kiskon Osuuspankki
Haminan Seudun Osuuspankki	Kiteen Seudun Osuuspankki
Harjavallan Osuuspankki	Kiukaisten Osuuspankki
Hartolan Osuuspankki	Koillis-Savon Osuuspankki
Hauhon Osuuspankki	Koitin-Pertunmaan Osuuspankki
Haukivuoren Osuuspankki	Kokemäen Osuuspankki
Heinäveden Osuuspankki	Kokkolan Osuuspankki
Himangan Osuuspankki	Kontiolahden Osuuspankki
Hinnerjoen Osuuspankki	Korpilahden Osuuspankki
Hirvensalmen Osuuspankki	Korsnäs Andelsbank
Honkilahden Osuuspankki	Kotkan Seudun Osuuspankki
Huhtamon Osuuspankki	Kouvolan Seudun Osuuspankki
Huittisten Osuuspankki	Kronoby Andelsbank
Humppilan Osuuspankki	Kuhmalahden Osuuspankki
Hämeenkosken Osuuspankki	Kuhmoisten Osuuspankki
Hämeenlinnan Seudun Osuuspankki	Kuhmon Osuuspankki
Iisalmen Osuuspankki	Kuopion Osuuspankki
Iitin Osuuspankki	Kuortaneen Osuuspankki
Ikaalisten Osuuspankki	Kurun Osuuspankki
Ilomantsin Osuuspankki	Kuusamon Osuuspankki
Janakkalan Osuuspankki	Kuusjoen Osuuspankki
Joensuun Osuuspankki	Kymijoen Osuuspankki
Jokioisten Osuuspankki	Kärkölän Osuuspankki
Juuan Osuuspankki	Kärsämäen Osuuspankki
Juvan Osuuspankki	Käylän Osuuspankki
Jämsän Seudun Osuuspankki	Köyliön Osuuspankki
Kainuun Osuuspankki	Lapin Osuuspankki



## Tiedonantajat - Uppgiftslämnarna - Reporting institutions ...

*OPK yhteenliittymän jäsenosuuspankit...*

*ABCs medlemsandelsbanker...*

*OKOBANK GROUP; member cooperative banks ...*

Lappo Andelsbank	Parikkalan Seudun Osuuspankki
Lehtimäen Osuuspankki	Parkanon Osuuspankki
Lemin Osuuspankki	Pedersörenejdens Andelsbank
Leppävirran Osuuspankki	Perhon Osuuspankki
Lieksan Osuuspankki	Perniön Osuuspankki
Limingan Osuuspankki	Peräseinäjoen Osuuspankki
Liperin Osuuspankki	Pieksämäen Seudun Osuuspankki
Lohtajan Osuuspankki	Pielaveden Osuuspankki
Loimaan Osuuspankki	Pihtiputaan Osuuspankki
Loimaan Seudun Osuuspankki	Pohjolan Osuuspankki
Lokalahden Osuuspankki	Polvijärven Osuuspankki
Lopen Osuuspankki	Porin Seudun Osuuspankki
Lounais-Suomen Osuuspankki	Porvoon Osuuspankki
Luhangan Osuuspankki	Posion Osuuspankki
Luopioisten Osuuspankki	Pudasjärven Osuuspankki
Luumäen Osuuspankki	Pukkilan Osuuspankki
Luvian Osuuspankki	Pulkkilan Osuuspankki
Länsi-Uudenmaan Osuuspankki	Punkalaitumen Osuuspankki
Maaningan Osuuspankki	Puolangan Osuuspankki
Marttilan Osuuspankki	Purmo Andelsbank
Maskun Osuuspankki	Pyhäjärven Osuuspankki
Mellilän Seudun Osuuspankki	Pyhännän Osuuspankki
Merimaskun Osuuspankki	Päijät - Hämeen Osuuspankki
Metsämaan Osuuspankki	Pälkäneen Osuuspankki
Miehikkälän Osuuspankki	Pöytyän Osuuspankki
Miettilän Osuuspankki	Raahen Seudun Osuuspankki
Mouhijärven Osuuspankki	Rantasalmen Osuuspankki
Mynämäen Osuuspankki	Rantsilan Osuuspankki
Myrskylän Osuuspankki	Rauman Seudun Osuuspankki
Mäntsälän Osuuspankki	Rautalammin Osuuspankki
Mäntän Seudun Osuuspankki	Riihimäen Seudun Osuuspankki
Nagu Andelsbank	Riistaveden Osuuspankki
Nakkilan Osuuspankki	Ruhtinansalmen Osuuspankki
Niinijoen Osuuspankki	Ruoveden Osuuspankki
Nilsian Osuuspankki	Rymättylän Osuuspankki
Nivalan Osuuspankki	Rääkkylän Osuuspankki
Nousiaisten Osuuspankki	Sallan Osuuspankki
Nurmeksen Osuuspankki	Salon Seudun Osuuspankki
Orimattilan Osuuspankki	Sauvon Osuuspankki
Oripään Osuuspankki	Savitaipaleen Osuuspankki
Oriveden Seudun Osuuspankki	Savonlinnan Osuuspankki
Osuuspankki Kantrisola	Sideby Andelsbank
Osuuspankki Realum	Siiikajoen Osuuspankki
Oulaisten Osuuspankki	Simpeleen Osuuspankki
Oulun Osuuspankki	Somerniemen Osuuspankki
Outokummun Osuuspankki	Someron Osuuspankki
Paattisten Osuuspankki	Sonkajärven Osuuspankki
Paavolan Osuuspankki	Sotkamon Osuuspankki
Padasjoen Osuuspankki	Strömfors Andelsbanken
Paltamon Osuuspankki	Sulkavan Osuuspankki

## Tiedonantajat - Uppgiftslämnarna - Reporting institutions ...

*OPK yhteenliittymän jäsenosuuspankit...*

*ABCs medlemsandelsbanker...*

*OKOBANK GROUP; member cooperative banks ...*

Suodenniemen Osuuspankki  
 Suomussalmen Osuuspankki  
 Suonenjoen Osuuspankki  
 Sysmän Osuuspankki  
 Säskylän Osuuspankki  
 Taivalkosken Osuuspankki  
 Taivassalon Osuuspankki  
 Tampereen Seudun Osuuspankki  
 Tarvasjoen Osuuspankki  
 Tervolan Osuuspankki  
 Tervon Osuuspankki  
 Toholammin Osuuspankki  
 Toijalan Osuuspankki  
 Tornion Osuuspankki  
 Turun Seudun Osuuspankki  
 Tuupovaaran Osuuspankki  
 Tyrnävän Osuuspankki  
 Ullavan Osuuspankki  
 Urjalan Osuuspankki  
 Utajärven Osuuspankki  
 Uukuniemen Osuuspankki  
 Vakka-Suomen Osuuspankki  
 Valkeakosken Osuuspankki  
 Valtimon Osuuspankki  
 Vammalan Seudun Osuuspankki  
 Vampulan Osuuspankki  
 Varkauden Osuuspankki  
 Varpaisjärven Osuuspankki  
 Vasa Andelsbank  
 Vehmersalmen Osuuspankki  
 Vesannon Osuuspankki  
 Vetelin Osuuspankki  
 Vetelin Ylipään Osuuspankki  
 Viekin Osuuspankki  
 Vihannin Osuuspankki  
 Vimpelin Osuuspankki  
 Virolahden Osuuspankki  
 Virtain Osuuspankki  
 Ylitornion Osuuspankki  
 Ylivieskan Osuuspankki  
 Yläneen Osuuspankki  
 Ypäjän Osuuspankki  
 Ähtärin Osuuspankki  
 Östnylands Andelsbank  
 Östra Korsholms Andelsbank  
 Övermark Andelsbank

**Paikallisosuuspankit:**

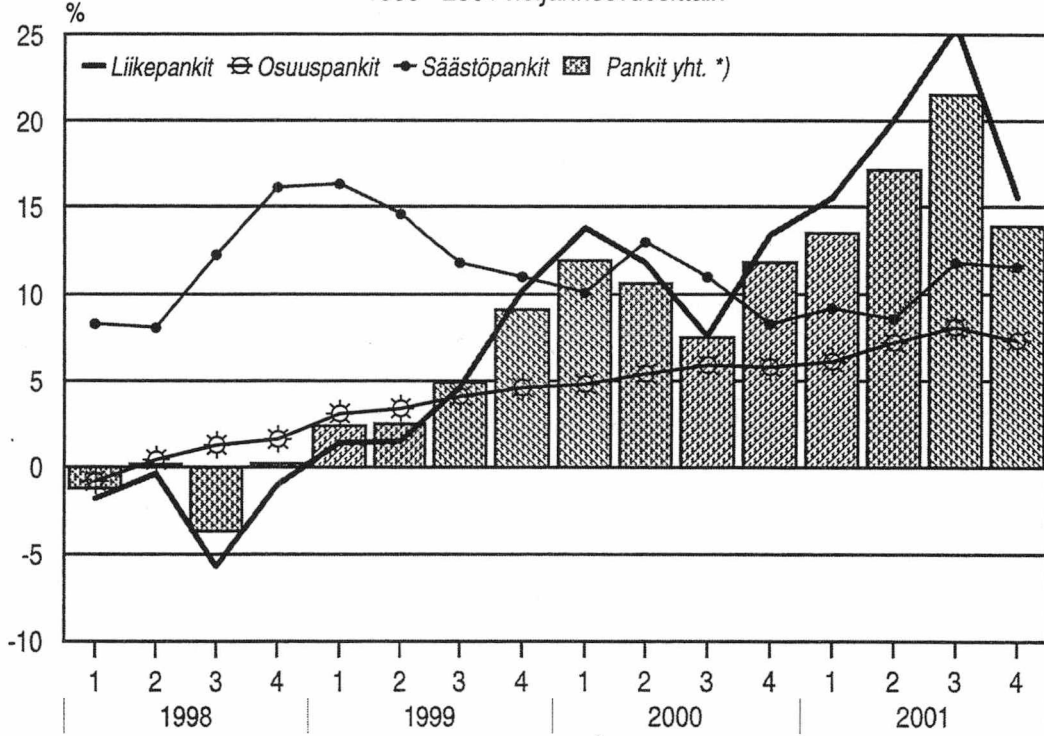
**Lokalandelsbanker:**

**Local cooperative banks:**

Alahärmän Osuuspankki  
 Hannulan Osuuspankki  
 Hellanmaan Osuuspankki  
 Honkajoen Osuuspankki  
 Isojoen Osuuspankki  
 Joroisten Osuuspankki  
 Jämijärven Osuuspankki  
 Kannonkosken Osuuspankki  
 Kauhavan Osuuspankki  
 Keiteleen Osuuspankki  
 Keuruun Osuuspankki  
 Kiuruveden Osuuspankki  
 Konneveden Osuuspankki  
 Korttesjärven Osuuspankki  
 Kosken Osuuspankki  
 Kovelahden Osuuspankki  
 Kurikan Osuuspankki  
 Kyrön Seudun Osuuspankki  
 Kyrönmaan Osuuspankki  
 Kyyjärven Osuuspankki  
 Laihian Osuuspankki  
 Lammin Osuuspankki  
 Lanneveden Osuuspankki  
 Lapinlahden Osuuspankki  
 Lappajärven Osuuspankki  
 Lapuan Osuuspankki  
 Lavian Osuuspankki  
 Liedon Osuuspankki  
 Multian Osuuspankki  
 Nivalan Järvikylän Osuuspankki  
 Petäjäveden Osuuspankki  
 Piikkiön Osuuspankki  
 Pyhäselän Osuuspankki  
 Reisjärven Osuuspankki  
 Sievin Osuuspankki  
 Siilinjärven Osuuspankki  
 Suupohjan Osuuspankki  
 Tiistenjoen Osuuspankki  
 Tuusniemen Osuuspankki  
 Vaskion Osuuspankki  
 Vieremän Osuuspankki  
 Ylihärmän Osuuspankki

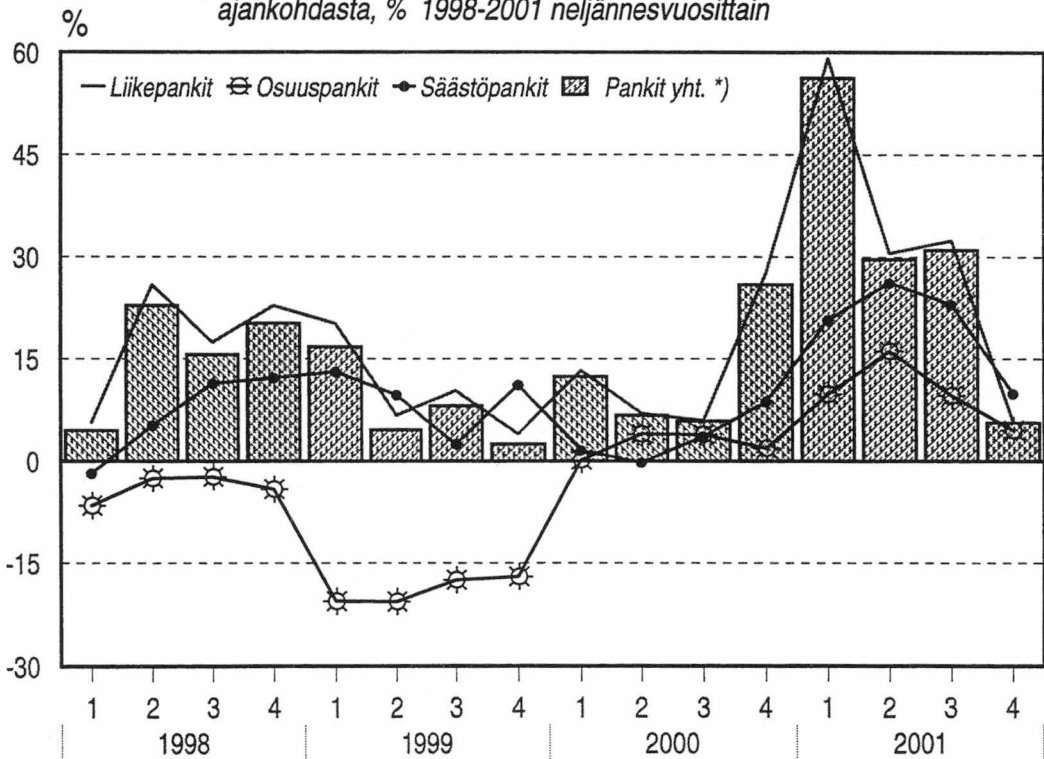
### Taseen muutos ed. vuoden vastaavasta ajankohdasta, %

1998 - 2001 neljännesvuosittain



### Taseen ulkopuolisten sitoumusten muutos ed.vuoden vastaavasta

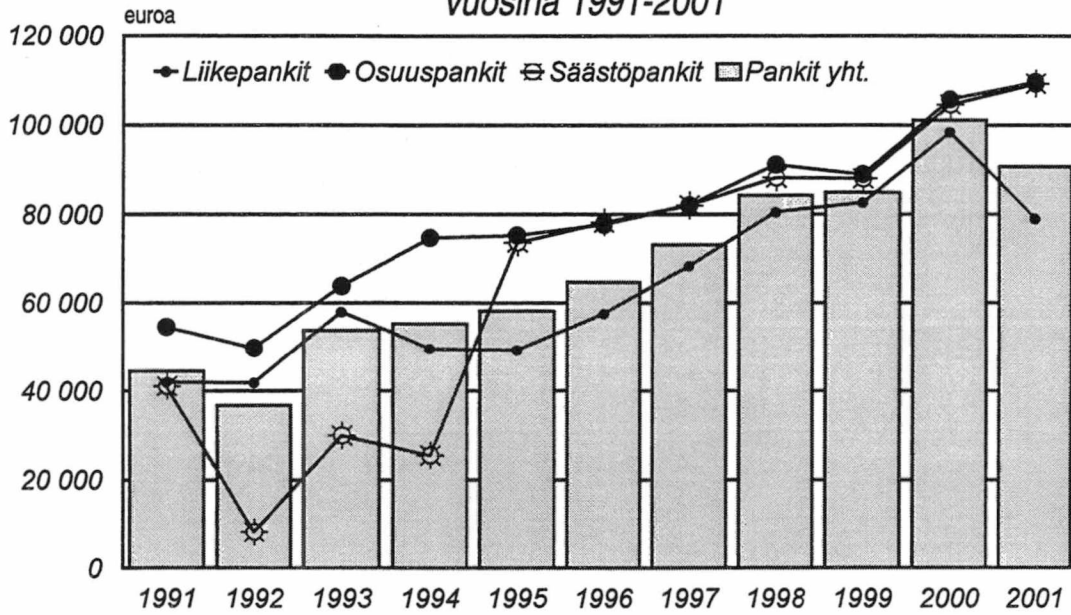
ajankohdasta, % 1998-2001 neljännesvuosittain



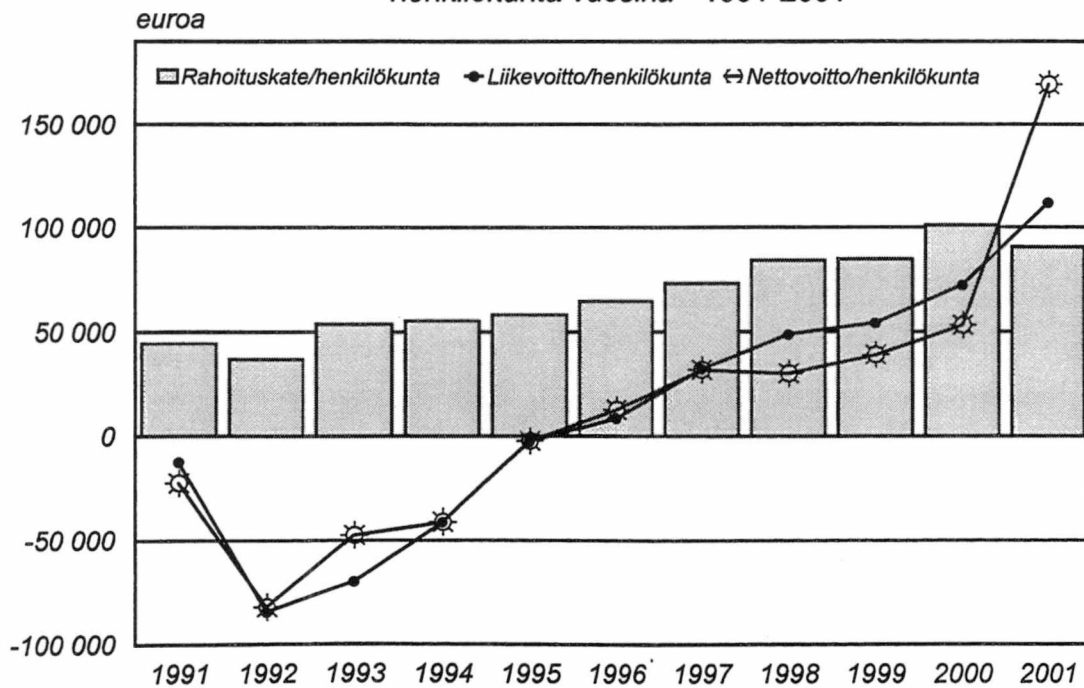
\*) pl.ulkomaisten pankkien sivukonttorit Suomessa

\*\*\*) 31.12.2000 tapahtunut fuusio tasokorjattu kaikkiin vuoden 2000 neljänneksiin; vuosi 2001 vertailukelpoinen vuoden 2000 kanssa

### Rahoituskate/henkilökunnan lkm vuosina 1991-2001



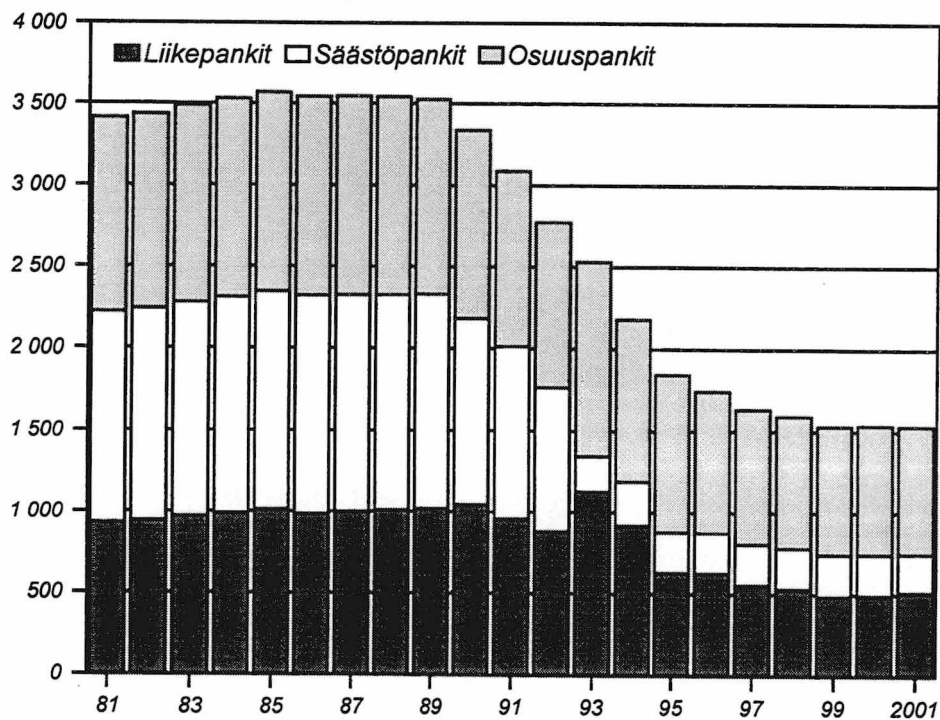
### Pankkien rahoituskate, liikevoitto, nettovoitto/ henkilökunta vuosina\* 1991-2001



\* rahoituskate, liikevoitto ja nettovoitto jaettu henkilökunnan lukumäärällä; m euroa per henkilö

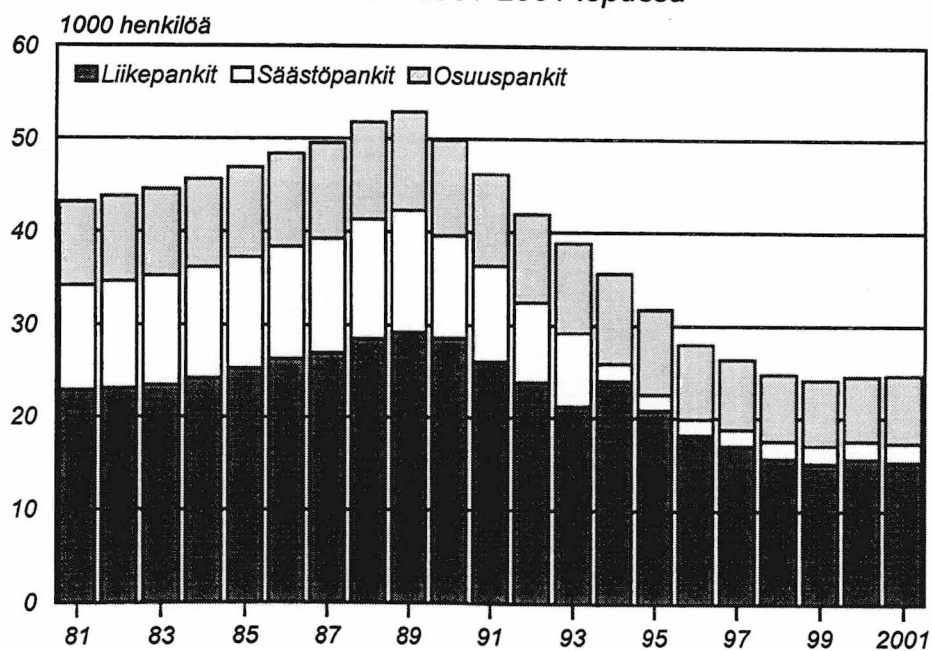
## Pankkien\* konttorit

vuosien 1981-2001 lopussa



## Pankkien\* henkilökunta

vuosien 1981-2001 lopussa



\* pl. ulkomaisten pankkien sivukonttorit Suomessa

Postitus  
**2 lk** kirje

PMM  
Sopimus  
00022/1

SVT Suomen virallinen tilasto  
Finlands officiella statistik  
Official Statistics of Finland

Rahoitus 2002:16  
Finansiering  
Financing

Lisätietoja – Förfrågningar – Inquiries:

Tuulikki Lund (09) 1734 3325  
Sinikka Kuusisto (09) 1734 3326  
Marja Keltanen (09) 1734 3328

Vastaava tilastojohtaja – Ansvarig statistikdirektör –  
Director in charge:

Markku Suur-Kujala

**Aurinkoista kesää!**

