



# Valtion kuukausipalkat

Löner för statsanställda månadsavlönade  
1991



# Valtion kuukausipalkat

Löner för statsanställda månadsavlönade  
1991

Maaliskuu 1992

---

---

Tiedustelut - Förfrågningar:

Riitta Aho  
(90) 17 341

Kansikuva: Pressfoto

*SVT* Suomen Virallinen Tilasto  
Finlands Officiella Statistik  
Official Statistics of Finland

Valtion painatuskeskus  
Pasilan VALTIMO  
Helsinki 1992

---

# Sisällysluettelo

## Innehållsförteckning

	Sivu		Sida
<i>Yhteenvedo tuloksista</i>		<i>Sammandrag av resultaten</i>	
Julkisen sektorin henkilöstö . . . . .	5	Personalen inom den offentliga sektorn . . . . .	5
Valtion virkamiesten lukumäärät ja kokonais- ansiot vuosina 1965 – 1991 . . . . .	8	Antalet statstjänstemän och deras totalförtjänst åren 1965 – 1991 . . . . .	8
Valtion työsuhteisten kuukausipalkkaisten luku- määrät ja kokonaisansio vuosina 1966 – 1991 . . . . .	9	Antalet månadsavlönade i arbetsavtalsförhållande och deras totalförtjänst åren 1966 – 1991 . . . . .	9
Kuukausipalkkaisten keskiansiot ja jakautuminen ansiotason mukaan . . . . .	10	Medelförtjänst för månadsavlönade och fördelning enligt förtjänstnivå . . . . .	10
Sukupuoli ja koulutus . . . . .	12	Kön och utbildning . . . . .	12
Palveluksessaoloaika valtiolla . . . . .	14	Anställningstid hos staten . . . . .	14
Alueellinen jakautuminen . . . . .	16	Regional fördelning . . . . .	16
Kuukausipalkkaiset hallinnonaloittain . . . . .	17	Månadsavlönade efter förvaltningsområde . . . . .	17
Ammattiryhmiin jakautuminen . . . . .	17	Fördelning efter yrkesgrupp . . . . .	17
<i>Tilaston tuotantotavasta</i>	<i>20</i>	<i>Uppgörandet av statistiken</i>	<i>20</i>
Tiedustelun tietosisältö . . . . .	21	Förfrågans innehåll . . . . .	21
Tilaston käsitteistä . . . . .	22	Begrepp . . . . .	22
Taulukoissa käytetyistä luokitteluista . . . . .	24	Klassificeringen i tabellerna . . . . .	24
Julkaisussa käytetyistä symboleista . . . . .	25	Symboler i publikationen . . . . .	25
Tulosten luotettavuudesta . . . . .	25	Uppgifternas tillförlitlighet . . . . .	25
Tietojen käyttö ja saatavuus . . . . .	27	Tillämpning och tillgång . . . . .	27
Valtion virkamiesten perus- ja sopimuspalkat syyskuussa 1991 . . . . .	27	Statstjänstmännens grund- och avtalslöner i september 1991 . . . . .	27
<i>Taulukot</i>		<i>Tabeller</i>	
<i>Taulukko 1:</i>		<i>Tabell 1:</i>	
Valtion kuukausipalkkaisen henkilöstön luku- määrät, keskimääräiset säännöllisen työajan ansiot ja kokonaisansiot sekä säännöllinen viikkotyöaika toimialan, palvelussuhteen ja sukupuolen mukaan syyskuussa 1991 . . . . .	29	Antalet månadsavlönade statsanställda, genomsnittlig förtjänst för ordinarie arbetstid och totalförtjänster samt ordinarie veckoarbetstid efter näringsgren, anställningsförhållande och kön i september 1991 . . . . .	29
<i>Taulukko 2:</i>		<i>Tabell 2:</i>	
Valtion kuukausipalkkaisen henkilöstön luku- määrät, ansiot ja työaika valtion tehtäväryhmän mukaan syyskuussa 1991 . . . . .	30	Antalet månadsavlönade statsanställda, deras förtjänst och arbetstid efter statens uppgifts- grupp i september 1991 . . . . .	30

**Taulukko 3:**

Valtion kuukausipalkkaisen henkilöstön lukumäärät ja ansiot **virkasuhteen ja lopullisen palkkausluokan** mukaan syyskuussa 1991 ..... 36

**Taulukko 4:**

Valtion kuukausipalkkaisen henkilöstön lukumäärät ja ansiot **koulutusalan, koulutusasteen, tutkinnon, sukupuolen** ja lopullisen palkkausluokan mukaan syyskuussa 1991 ..... 41

**Taulukko 5:**

Valtion kuukausipalkkaisen henkilöstön lukumäärät ja keskimääräiset ansiot **ammattiryhmän, koulutusasteen ja sukupuolen** mukaan syyskuussa 1991 ..... 81

**Taulukko 6:**

Valtion kuukausipalkkaisen henkilöstön lukumäärät, keskimääräiset ansiot ja **sukupuoli ammattiryhmän ja palvelussuhteen** mukaan syyskuussa 1991 ..... 104

**Taulukko 7:**

Valtion kuukausipalkkaisen henkilöstön lukumäärät sekä kokonaisansion **desiilit**, keskihajonta ja vaihtelukerroin **ammattiryhmittäin ja sukupuolittain** syyskuussa 1991 ..... 121

**Taulukko 8:**

Valtion kuukausipalkkaisen henkilöstön lukumäärät ja ansiot **budjetin pääluokan, kokonaisansion tuloluokan ja sukupuolen** sekä palvelussuhteen mukaan syyskuussa 1991 ..... 157

**Taulukko 9:**

Valtion kuukausipalkkaisen henkilöstön lukumäärät ja keskimääräiset kokonaisansiot **koulutusasteen, sukupuolen ja iän** mukaan syyskuussa 1991 ..... 161

**Taulukko 10:**

Valtion kuukausipalkkaisen henkilöstön lukumäärät ja ansiot **sukupuolen** mukaan lääneittäin syyskuussa 1991 ..... 162

**Taulukko 11:**

Valtion kuukausipalkkaisen henkilöstön lukumäärät **palvelussuhteen, kokonaisansioon perustuvan tuloluokituksen ja sukupuolen** mukaan syyskuussa 1991 ..... 163

**Taulukko 12:**

Valtion kuukausipalkkaisen henkilöstön lukumäärät ja kokonaiskeskiansiöt **ikäryhmän ja sukupuolen** mukaan palvelusvuosiryhmittäin syyskuussa 1991 ..... 165

**Tabell 3:**

Antalet månadsavlönade statsanställda och deras förtjänst efter **tjänsteförhållande och slutlig avlöningssklass** i september 1991 ..... 36

**Tabell 4:**

Antalet månadsavlönade statsanställda och förtjänst efter **utbildningsområde, utbildningsnivå, examen, kön** och slutlig avlöningssklass i september 1991 ..... 41

**Tabell 5:**

Antalet månadsavlönade statsanställda och genomsnittlig förtjänst efter **yrkesgrupp, utbildningsnivå och kön** i september 1991 ..... 81

**Tabell 6:**

Antalet månadsavlönade statsanställda, genomsnittlig förtjänst och **kön efter yrkesgrupp och anställningsförhållande** i september 1991 ..... 104

**Tabell 7:**

Antalet månadsavlönade statsanställda samt totalförtjänstens **deciler**, standardavvikelse och variationskoefficient efter **yrkesgrupp och kön** i september 1991 ..... 121

**Tabell 8:**

Antalet månadsavlönade statsanställda och förtjänst efter **budgetens huvudtitel, inkomstklass för totalförtjänst och kön** samt efter **anställningsförhållande** i september 1991 ..... 157

**Tabell 9:**

Antalet månadsavlönade statsanställda och genomsnittlig totalförtjänst efter **utbildningsnivå, kön och ålder** i september 1991 ..... 161

**Tabell 10:**

Antalet månadsavlönade statsanställda och förtjänst efter **kön länsvis** i september 1991 ..... 162

**Tabell 11:**

Antalet statsanställda månadsavlönade efter **anställningsförhållande, inkomstklassificering** baserad på totalförtjänst och **kön** i september 1991 ..... 163

**Tabell 12:**

Antalet statsanställda månadsavlönade och genomsnittlig totalförtjänst efter **åldersgrupp och kön i grupper enligt tjänsteår** i september 1991 ..... 165

# Valtion kuukausipalkat syyskuussa 1991

## Löner för statsanställda månadsavlönade i september 1991

### Yhteenvedo tuloksista

Kotimaassa toimivien valtion kuukausipalkkaisten kokonaiskeskiansio oli vuoden 1991 syyskuussa 10 229 mk. Virkamiesten kokonaiskeskiansio oli 10 449 mk ja työsuhteisten 9 595 mk. Kuukausipalkkaisten kokonaiskeskiansio kasvoi edellisen vuoden syyskuusta 5,6 %. Säännöllisen työajan keskimääräinen kuukausiansio oli 9 941 mk, virkamiehillä 10 123 mk ja työsuhteisilla 9 415 mk. Naisten ansiot (8 867 mk) olivat n. 79 % miesten ansioista (11 211 mk).

### Julkisen sektorin henkilöstö

Valtion ja kuntien palveluksessa oli vuoden 1990 syyskuussa yhteensä 615 000 palkansaajaa, joista 570 100 oli kuukausipalkkaisia ja 44 900 tuntipalkkaisia. Valtion osuus julkisen sektorin palkansaajista oli 34 %. Vuoden 1991 kuntien aineisto ei tätä julkaisua tehdessä ollut vielä valmistunut.

Vuonna 1991 valtiolla oli 195 378 henkilöä, joista virkasuhteisia oli 140 853, työsuhteisia kuukausipalkkaisia 54 525 ja 13 000 työsuhteisia tuntipalkkaisia. Valtion ns. uusimuotoisissa liikelaitoksissa toimi tänäkin vuonna n. 28 % kuukausipalkkaisista.

### Sammandrag av resultaten

Den genomsnittliga totalförtjänsten för statsanställda månadsavlönade i hemlandet var 10 229 mk i september 1991. Den genomsnittliga totalförtjänsten var 10 449 mk och 9 595 mk för personer i arbetsavtalsförhållande. Medelförtjänsten för månadsavlönade ökade från september föregående år med 5,6 %. Medelförtjänsten för ordinarie arbetstid var 9 941 mk, för tjänstemän 10 123 mk och för personer i arbetsavtalsförhållande 9 415 mk. Kvinnornas förtjänade 8 867 mk, vilket var ca 79 % av männens förtjänst på 11 211 mk.

### Personalen inom den offentliga sektorn

I september 1990 var antalet löntagare inom staten och kommuner sammanlagt 615 000, av vilka 570 100 var månadsavlönade och 44 900 timavlönade. Statens andel av den offentliga sektorns löntagare var 34 %. Kommunernas material för år 1991 var ännu inte färdigt på denna publikation sammanställdes.

År 1991 hade staten 195 378 anställda, av vilka 140 853 i tjänsteförhållande, 54 525 månadsavlönade i arbetsavtalsförhållande och 13 000 timavlönade i arbetsavtalsförhållande. Omkring 28 procent av de månadsavlönade var även år 1991 anställda vid statliga affärsverk.

Taulukko A. Eräiden julkisen sektorin kuukausipalkkaisten palkansaajaryhmien ansioiden suhteet vuosina 1970–1991 (loka-/syyskuussa)  
Tabell A. Månadsförtjänster för vissa löntagargrupper inom den offentliga sektorn åren 1970–1991 (i oktober/september)

Vuosi År	Valtio ja kunnat kokonais- keskiansio (mk) Staten och kommuner totalmedel- förtjänst (mk)	Palkansaajaryhmän kokonaiskeskiansion suhde (%) julkisen sektorin kokonaiskeskiansioon Totalmedelförtjänst inom vissa löntagargrupper i förhållande (%) till totalmedelförtjänsten inom den offentliga sektorn					
		Virkasuhteiset i tjänsteförhållande		Työsuhteiset i arbetsavtalsförhållande		Valtiosektori yhteensä Staten sammanlagt	Kuntasektori yhteensä Kommuner sammanlagt
		Valtiosektori Staten	Kuntasektori Kommuner	Valtiosektori Staten	Kuntasektori Kommuner		
1970	1 310	106,8	105,1	80,0	65,4	102,7	97,8
1975	2 640	107,3	102,7	90,5	75,1	103,9	97,1
1980	4 046	107,3	102,3	97,7	76,2	104,9	96,5
1985	6 224	106,0	105,0	92,9	80,6	102,4	98,5
1986	6 667	105,3	106,0	92,7	80,0	101,8	98,9
1987	7 094	108,1	104,0	95,4	79,2	104,5	97,3
1988	7 711	113,0	103,7	98,0	78,1	108,6	96,5
1989	8 307	109,4	103,1	99,0	78,2	106,8	96,0
1990	9 458	104,8	100,1	95,5	75,9	102,7	93,2
1991 <sup>1)</sup>	9 639	108,4	105,1	99,5	78,8	106,1	96,5

<sup>1)</sup> Kuntasektorin luvut on laskettu vuoden 1990 lukumäärillä ja ansiot on korotettu ansiotasoindeksin nousulla (virkasuhteiset 7,0 %, työsuhteiset 7,9 % ja kaikki kuukausipalkkaiset 6,9 %).  
Uppgifterna om den kommunala sektorn har räknats på basis av antalen år 1990 och inkomsterna har upphöjts med ökningen av förtjänstnivåindex (tjänsteförhållande 7,0 %, arbetsavtalsförhållande 7,9 % och alla månadsavlönade 6,9 %).

Kaikkien julkisen sektorin (kunnat ja valtio) kokoaikaisten kuukausipalkkaisten kokonaiskeskiansio oli vuoden 1991 syyskuussa 9 639 mk, luvussa kuntasektorin 1990 ansiot ansiotasoindeksillä korotettuna.

Valtiolla kuukausipalkkaisen henkilöstön lukumäärä on vuosina 1970–1991 kasvanut keskimäärin 2,2 % vuodessa, kunnissa 4,6 % 1970–1990. Tällä vuosikymmenellä kasvu on hidastunut. Tuntipalkkaisten palkansaajien lukumäärä on julkisella sektorilla supistunut vuodesta 1970 yli 20 000:lla. Valtiolla supistuminen on johtunut tuntipalkkaisten siirtymisestä kuukausipalkkaisiksi.

De månadsavlönade heltidsanställda inom den offentliga sektorn (staten och kommuner) hade en totalmedelförtjänst på 9 639 mk i september 1991; uppgiften innehåller de kommunala förtjänsterna 1990 upphöjda med förtjänstnivåindex.

Under åren 1970–1991 har antalet månadsavlönade ökat med i medeltal 2,2 % per år inom staten och inom kommunerna med 4,6 % 1970–1990. Under innevarande årtionde har ökningen blivit långsammare. Antalet timavlönade löntagare inom den offentliga sektorn har sedan år 1970 minskat med över 20 000. Inom staten beror minskningen på att de timavlönade blivit månadsanställda.

**Taulukko B. Julkisen sektorin kotimaassa toimivien kuukausipalkkaisten henkilöiden lukumäärä palvelussuhteen mukaan vuosina 1970–1991 (loka-/syyskuussa)**  
**Tabell B. Antalet månadsavlönade personer inom den offentliga sektorn i hemlandet efter arbetsförhållandets art 1970–1991 (i oktober/september)**

Vuosi År	Virkasuhteiset, kokoaikaiset Heltidsanställda i tjänsteförhållande			Työsuhteiset, kokoaikaiset Heltidsanställda i arbetsavtalsförhållande			Kaikki kuukausipalkkaiset, yhteensä <sup>1)</sup> Alla månadsavlönade, sammanlagt <sup>1)</sup>		
	Valtiosektori Staten	Kuntasektori Kommuner	Yhteensä Sammanlagt	Valtiosektori Staten	Kuntasektori Kommuner	Yhteensä Sammanlagt	Valtiosektori Staten	Kuntasektori Kommuner	Yhteensä Sammanlagt
1970	96 400	113 500	209 900	16 000	25 800	41 800	125 000	151 900	276 900
1975	105 700	142 900	248 600	26 600	36 600	63 200	145 800	209 000	354 800
1980	120 300	176 000	296 300	39 400	50 400	89 800	174 600	273 700	448 300
1985	125 900	197 500	323 400	47 400	72 200	119 600	193 200	328 600	521 800
1986	125 600	207 900	333 500	48 600	77 500	126 500	194 100	341 600	535 700
1987	126 000	210 600	336 600	49 400	78 900	128 300	195 800	346 500	542 300
1988	121 800	212 000	333 800	55 600	83 200	138 800	199 600	356 700	556 300
1989	127 800	209 800 <sup>2)</sup>	337 600	42 400	82 300 <sup>2)</sup>	124 700	199 000	359 600	558 600
1990	127 500	208 800 <sup>2)</sup>	336 300	41 900	83 700 <sup>2)</sup>	125 600	195 800	374 300	570 100
1991	128 900	208 800 <sup>3)</sup>	337 700	44 300	83 700 <sup>3)</sup>	128 000	195 400	374 300 <sup>3)</sup>	569 700

<sup>1)</sup> Luvuissa mukana osalta kuukautta tai vähennettyä palkkaa saaneet, ulkomailla toimivat sekä sivutoimiset kuntasektorilla.

Antalen omfattar personer som fått lön för en del av månaden eller sänkt lön, personer som arbetar utomlands samt personer med tjänst som bisyssla inom den kommunala sektorn.

<sup>2)</sup> Luvuissa ei ole mukana perhepäivähoitajia, joita v. 1989 n. 9 500 ja 1990 n. 12 200.

Omfattar inte familjevårdare, vars antal 1989 var ca 9 500 och 1990 ca 12 200.

<sup>3)</sup> Kuntasektorin luvut ovat vuoden 1990 tasolla.

Den kommunala sektorns uppgifter på 1990 års nivå.

**Taulukko C. Julkisen sektorin tuntipalkkaisten työntekijöiden lukumäärä vuosina 1970–1991**  
**Tabell C. Antalet timavlönade inom den offentliga sektorn åren 1970–1991**

Vuosi År	Valtiosektori, marraskuu <sup>1)</sup> Staten, november <sup>1)</sup>	Kuntasektori, marraskuu Kommuner, november	Yhteensä Sammanlagt
1970	36 700	27 300 <sup>2)</sup>	64 000
1975	34 100	31 300	65 400
1980	27 500	34 700	62 200
1985	20 100	32 300	52 400
1986	19 400	31 700	51 100
1987	18 100	31 600	49 700
1988	17 700	31 100	48 800
1989	16 200	30 800	47 000
1990	14 300	30 600	44 900
1991	13 000	30 500 <sup>3)</sup>	43 500

<sup>1)</sup> Luvussa mukana myös metsätyöntekijät.

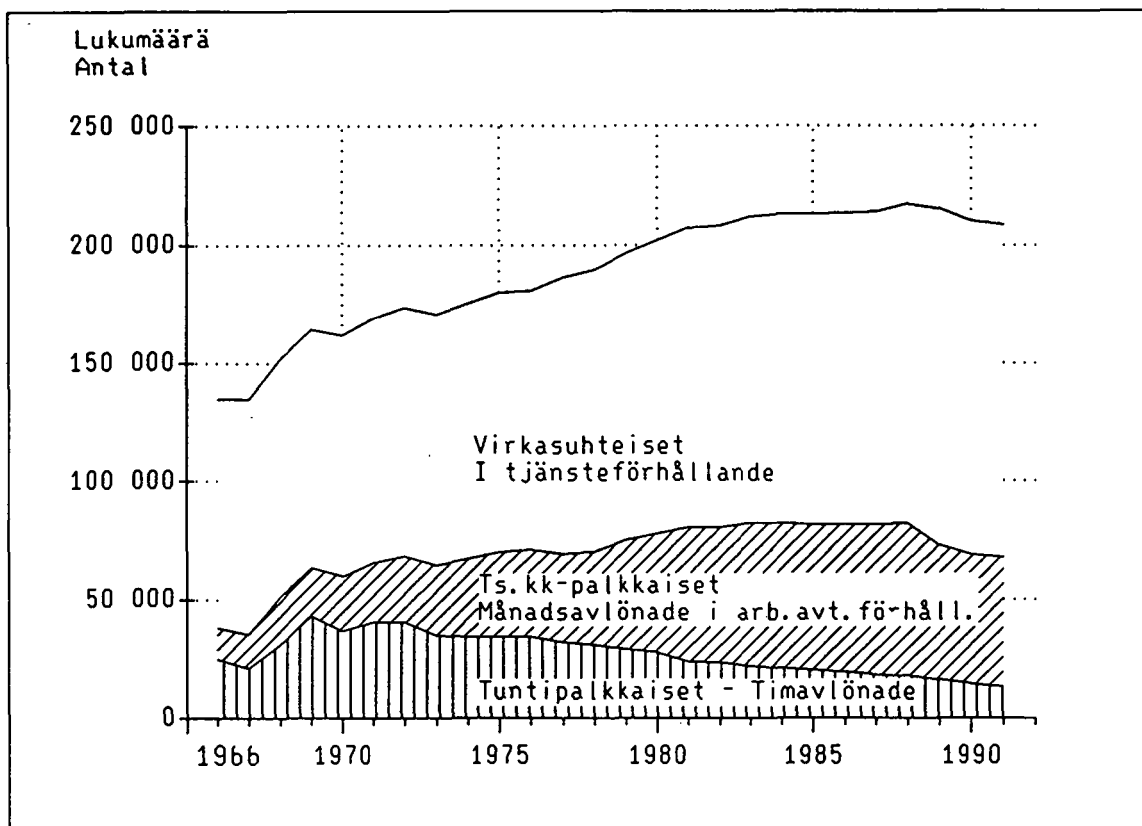
Antalet omfattar också skogsarbetare.

<sup>2)</sup> Tieto vuodelta 1971 (Vuoteen 1970 mukana vain kaupungit ja kauppalat).

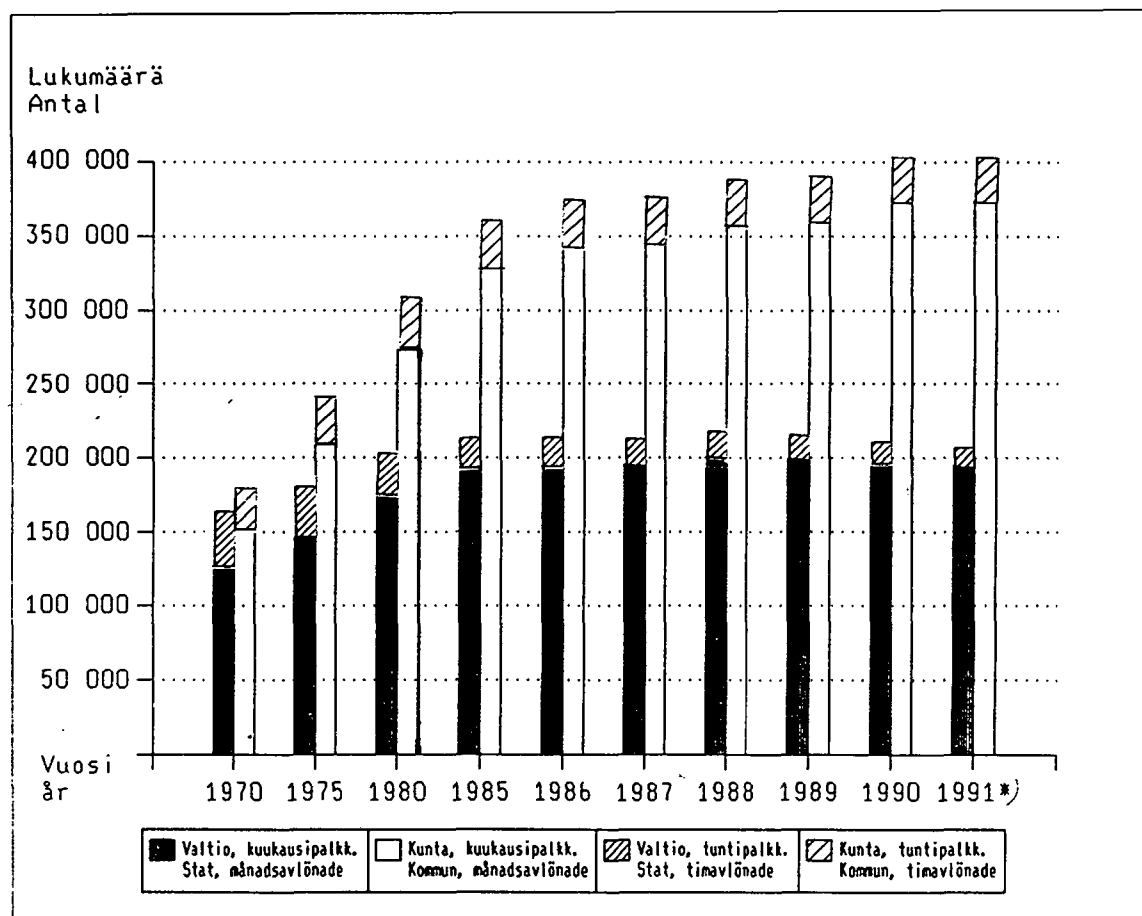
1971 års uppgift (t.o.m. år 1970 inkluderade uppgifterna bara städer och köpingar).

<sup>3)</sup> Ennakkotieto – Förhandsuppgift.

Kuvio 1. Valtion henkilöstö vuosina 1966–1991  
 Figur 1. Statsanställda åren 1966–1991



Kuvio 2. Julkisen sektorin kuukausipalkkaiset sekä tuntipalkkaiset  
 Figur 2. Antalet månadsavlönade och timavlönade inom den offentliga sektorn



\*) Kunta: Tuntipalkkaisista ennakkotiedot vuodelta 1991, kuukausipalkkaisista tiedot vuodelta 1990.  
 Kommun: Preliminära uppgifter om timavlönade för 1991, uppgifter om månadsavlönade för 1990.



**Taulukko D. Valtion virkamiesten lukumäärät ja kokonaiskeskiansiot lokakuussa<sup>1)</sup> vuosina 1965–1991**  
**Tabell D. Antalet statstjänstemän och deras totalmedelförtjänst i oktober<sup>1)</sup> åren 1965–1991**

Vuosi År	Täyspalkkaiset kotimaassa toimivat virkamiehet Tjänstemän med full lön i hemlandet			Muut virkamiehet Övriga tjänstemän		Yhteensä Sammanlagt
	Lukumäärä Antal	Kokonaiskeskiansio Totalmedelförtjänst		Osa- ja tunti- palkkaiset Deltidsanställda och timavlönade	Ulkomailla toimivat Utomlands	
		Mk	Kasvu/vuosi Tillväxt/år %			
1965	91 351	..	..	..	..	..
1966	93 913	..	..	..	..	96 912
1967	96 999	1 112	..	..	..	99 528
1968	97 201	1 267	13,9	3 033	386	100 620
1969	96 544	1 318	4,0	3 920	403	100 867
1970	97 508	1 399	6,1	3 996	405	101 908
1971	98 309	1 546	10,5	4 634	435	103 378
1972	101 878	1 657	7,2	3 064	461	105 403
1973	102 482	1 835	10,7	3 261	476	106 219
1974	104 471	2 311	25,9	3 363	546	108 380
1975	105 720	2 832	22,5	3 596	567	109 883
1976	104 734	3 066	8,3	4 359	545	109 638
1977 <sup>2)</sup>	113 161	3 191	4,1	3 633	617	117 411
1978	115 544	3 430	7,5	3 228	604	119 376
1979	117 170	3 718	8,4	3 960	619	121 749
1980	120 283	4 342	16,8	3 383	642	124 308
1981	122 565	4 689	8,0	3 717	652	126 934
1982	123 220	5 317	13,4	4 050	665	127 935
1983	124 586	5 823	9,5	4 332	690	129 608
1984	124 966	6 031	3,4	4 901	705	130 572
1985	125 899	6 595	9,4	5 019	730	131 648
1986	125 624	7 020	6,4	5 353	648	131 625
1987	125 884	7 669	9,2	5 641	650	132 175
1988	121 799	8 712	13,6	12 809 <sup>3)</sup>	655	135 263
1989 <sup>4)</sup>	127 786	9 084	4,3	13 823	682	142 291
1990 <sup>5)</sup>	127 495	9 909	9,1	13 152	702	141 350 <sup>5)</sup>
1991	127 925	10 449	5,4	12 235	693	140 853
Keskimääräinen muutos 1970 – 1991		10,0		Genomsnittlig förändring 1970 – 1991		
Keskimääräinen muutos 1980 – 1991		8,3		Genomsnittlig förändring 1980 – 1991		

<sup>1)</sup> Vuosina 1965–1976, 1980 marraskuussa, vuodesta 1988 syyskuussa.

<sup>2)</sup> Vuonna 1977 otettiin tiedusteluun mukaan julkisoikeudellisessa palvelusuhteessa valtioon olevat: postin erillisryhmät ja värvätyt (Puolustusvoimat ja Rajavartiosto) yhteensä noin 8 000 henkeä.

<sup>3)</sup> Sisältää n. 4 400 postin osa-aikaisia, jotka aikaisemmin virheellisesti olleet täysipalkkaisissa. Tiedusteluun otettiin mukaan myös sivutoimiset, joita on n. 1 300.

<sup>4)</sup> Palvelusuhdemuutoksen yhteydessä työsuhteista on siirtynyt vuonna 1989 noin 7 200 virkasuhteiseksi. Vuonna 1990 virkasuhteeseen siirtyi noin 2 500 työsuhteista ja virkasuhteesta työsuhteeseen siirtyi noin 850 henkeä. Vuonna 1991 virkasuhteesta työsuhteeseen siirtyi noin 1 260 ja työsuhteesta virkasuhteeseen noin 1 460 henkilöä.

<sup>5)</sup> Luvussa ei ole mukana harjoittelijoita, oppisopimussuhteisia eikä erillispalkkionsaajia (sivutoimisia). Vuoden 1991 luvussa ei myöskään ole yksityisen sektorin palvelukseen työvoimapiirien työllistämismäärärahoilla palkattuja työntekijöitä, joita vuonna 1991 oli n. 2 770. Vuoden 1990 lukumäärätiedoissa tämä ryhmä on mukana (noin 1 000 henkeä).

<sup>1)</sup> Åren 1965–1976, 1980 i november, fr.o.m. 1988 i september.

<sup>2)</sup> År 1977 gällde förfrågan även personer i offentligrättsligt arbetsavtalsförhållande till staten: postens specialgrupper och värvade (försvarsmakten och gränsbevakningen) sammanlagt omkring 8 000 personer.

<sup>3)</sup> Inkl. postens ca 4 400 deltidsanställda som tidigare felaktigt ingått i gruppen tjänstemän med full lön. I förfrågan ingår nu även ca 1 300 löntagare med bisyssla.

<sup>4)</sup> I samband med ändringen av anställningsförhållandena övergick år 1989 omkring 7 200 personer i arbetsavtalsförhållande till tjänsteförhållande. År 1990 övergick omkring 2 500 personer i arbetsavtalsförhållande till tjänsteförhållande och omkring 850 tjänstemän övergick till arbetsavtalsförhållande. År 1991 övergick omkring 1 260 tjänstemän till arbetsavtalsförhållande och omkring 1 460 personer från arbetsavtals- till tjänsteförhållande.

<sup>5)</sup> Antalet omfattar inte praktikanter, personer i läroavtalsförhållande och personer (i bisyssla) som får separat arvode. I antalet för år 1991 ingår inte heller personer inom den privata sektorn som anställts med arbetskraftsdistriktens sysselsättningsmedel. År 1991 uppgick deras antal till 2 770. Denna grupp ingår i uppgifterna för år 1990 (omkring 1 000 personer).

**Taulukko E. Valtion työsuhteisten kuukausipalkkaisten lukumäärät ja keskimääräinen kokonaisansio lokakuussa vuosina 1966–1991<sup>1)</sup>**  
**Tabell E. Antalet månadsavlönade i arbetsavtalsförhållande och deras genomsnittliga totalförtjänst i oktober åren 1966–1991<sup>1)</sup>**

Vuosi År	Koko kuukaudelta palkkaa saaneet Löntagare som fått lön för hela månaden	Keskimääräinen kokonaisansio Genomsnittlig totalförtjänst		Osalta kuukautta palkkaa saaneet Löntagare som fått lön för en del av månaden	Osa-aika- työntekijät Deltids- anställda	Ulkomailla toimivat Utomlands	Yhteensä Sammanlagt
	Lukumäärä Antal	Mk	Kasvu/vuosi Tillväxt/år (%)	Lukumäärä Antal	Lukumäärä Antal	Lukumäärä Antal	Lukumäärä Antal
1966	7 845	803	..	300	5 011		13 156
1967	8 250	916	14,1	482	5 493		13 225
1968	13 345	938	2,4	691	6 249		20 285
1969	14 027	971	3,5	674	5 907		20 608
1970	16 007	1 048	7,9	759	6 290		23 056
1971	17 618	1 200	14,5	962	6 616		25 196
1972	19 328	1 359	13,3	1 373	7 156		27 857
1973	21 109	1 574	15,8	1 500	7 013		29 622
1974	24 244	1 948	23,8	1 433	7 107		32 784
1975	26 638	2 390	22,7	2 009	7 239		35 886
1976	26 017	2 673	11,8	3 847	7 022		36 886
1977	27 147	2 897	8,4	3 611	6 517		37 275
1978	29 367	3 125	7,9	2 399	7 574		39 340
1979	35 120	3 359	7,5	2 310	8 828		46 258
1980	39 399	3 951	17,6	1 736	9 137		50 272
1981	44 465	4 139	4,8	2 408	9 596	225 <sup>2)</sup>	56 694
1982	43 088	4 622	11,7	4 246 <sup>3)</sup>	9 311	269	56 914
1983	46 175	5 106	10,5	4 266	9 879	265	60 585
1984	46 735	5 328	4,3	3 647	10 815	284	61 481
1985	47 411	5 783	8,5	3 551	10 244	302	61 508
1986	48 591	6 182	6,9	3 590	9 848	428	62 457
1987	49 372	6 768	9,5	3 829	9 928	457	63 586
1988	50 550	7 553	11,6	7 287	6 055	475	64 367
1989 <sup>4)</sup>	42 441	8 227	8,9	8 906	4 944	446	56 737
1990 <sup>5)</sup>	41 949	9 029	9,7	8 303	3 703	447	54 451
1991 <sup>6)</sup>	44 310	9 595	6,3	3 883	5 842	490	54 525
Keskimääräinen muutos 1970 – 1991			11,1		Genomsnittlig förändring 1970 – 1991		
Keskimääräinen muutos 1980 – 1991			8,4		Genomsnittlig förändring 1980 – 1991		

<sup>1)</sup> Vuosina 1966–1970, 1980 marraskuussa, vuodesta 1988 syyskuussa.

<sup>2)</sup> Ulkomailla toimivat tulivat tiedustelun piiriin v. 1981.

<sup>3)</sup> Lukumäärä sisältää noin 2 000 sellaista koko kuukaudelta palkkaa saanutta, joiden palkka on muuttunut kesken tiedusteluukauden.

<sup>4)</sup> Palvelussuhdemuutoksen yhteydessä työsuhteisista on siirtynyt vuonna 1989 noin 7 200 virkasuhteiseksi. Vuonna 1990 virkasuhteeseen siirtyi noin 2 500 työsuhteista ja virkasuhteesta työsuhteeseen siirtyi noin 850 henkeä. Vuonna 1991 virkasuhteesta työsuhteeseen siirtyi noin 1 260 ja työsuhteesta virkasuhteeseen noin 1 460 henkilöä.

<sup>5)</sup> Luvussa ei ole mukana harjoittelijoita, oppisopimussuhteisia eikä erillispalkkionsaajia (sivutoimisia). Vuoden 1991 luvussa ei myöskään ole yksityisen sektorin palvelukseen työvoimapiirien työllistämismäärärahoilla palkattuja työntekijöitä, joita vuonna 1991 oli n. 2 770. Vuoden 1990 lukumäärätiedoissa tämä ryhmä on mukana (noin 1 000 henkeä).

<sup>6)</sup> Virheellisesti osalta kuukautta palkkaa saaneiksi ilmoitetut, vaikka palkka maksettu vähentämättömänä, on korjattu koko kuukaudelta palkkaa saaneisiin.

<sup>1)</sup> Åren 1966–1970, 1980 i november, fr.o.m. 1988 i september.

<sup>2)</sup> Personer verksamma utomlands har sedan 1981 ingått i förfrågan.

<sup>3)</sup> I siffran ingår ca 2 000 löntagare som fått lön för hela månaden och vars lön har ändrats under frågemånaden.

<sup>4)</sup> I samband med ändringen av anställningsförhållandena övergick år 1989 omkring 7 200 personer i arbetsavtalsförhållande till tjänsteförhållande. År 1990 övergick omkring 2 500 personer i arbetsavtalsförhållande till tjänsteförhållande och omkring 850 tjänstemän övergick till arbetsavtalsförhållande. År 1991 övergick omkring 1 260 tjänstemän till arbetsavtalsförhållande och omkring 1 460 personer från arbetsavtals- till tjänsteförhållande.

<sup>5)</sup> Antalet omfattar inte praktikanter, personer i läroavtalsförhållande och personer (i bisyssla) som får separat arvode. I antalet för år 1991 ingår inte heller personer inom den privata sektorn som anställts med arbetskraftsdistriktens sysselsättningsmedel. År 1991 uppgick deras antal till 2 770. Denna grupp ingår i uppgifterna för år 1990 (omkring 1 000 personer).

<sup>6)</sup> Personer som felaktigt uppgetts i antalet löntagare som fått lön för en del av månaden, även om full lön betalats, har korrigerats och förts till löntagare som fått lön för hela månaden.

## Kuukausipalkkaisten keskiansiot ja jakautuminen ansiotason mukaan

Kotimaassa toimivista kuukausipalkkaisista n. 89 % on kokoaikaisia täysipalkkaisia ja heistä n. 74 % on virkasuhteisia. Kotimaassa toimivista on 56 % miehiä ja ulkomailla toimivista 58 % on naisia.

## Medelförtjänst för månadsavlönade och fördelning enligt förtjänstnivå

Ca 89 % av de månadsavlönade som arbetar i hemlandet är heltidsanställda med full lön och av dem är ca 74 % i tjänsteförhållande. Av dem som arbetar i Finland är 56 % män, av dem som arbetar utomlands är 58 % kvinnor.

Palkkausmuoto Löneform	Lukumäärä Antal			Säännöllisen työajan ansio, mk Förtjänst av ordinarie arbetstid, mk			Kokonaisansio, mk Totalförtjänst, mk		
	Miehet Män	Naiset Kvinnor	Yhteensä Sammanlagt	Miehet Män	Naiset Kvinnor	Yhteensä Sammanlagt	Miehet Män	Naiset Kvinnor	Yhteensä Sammanlagt
<b>Kotimaassa toimivat I hemlandet</b> .....	<b>109 119</b>	<b>85 076</b>	<b>194 195</b>	-	-	-	-	-	-
Kokoaikaiset, täysi- palkkaiset Heltidsanst., full lön .....	100 095	72 140	172 235	10 790	8 762	9 941	11 211	8 867	10 229
- Virkasuhteiset Tjänsteförhållande .....	72 952	54 973	127 925	11 023	8 929	10 123	11 505	9 047	10 449
- Työsuhteiset Arbetsavt. ....	27 143	17 167	44 310	10 165	8 228	9 415	10 421	8 289	9 595
Osa-aikaiset, täysi- palkkaiset*) Deltidsanst., full lön*) .....	2 034	5 773	7 807	5 033	5 099	5 082	5 107	5 148	5 137
- Virkasuhteiset Tjänsteförhållande .....	1 312	3 195	4 507	5 639	5 994	5 890	5 705	6 041	5 943
- Työsuhteiset Arbetsavt. ....	722	2 578	3 300	3 933	3 989	3 977	4 022	4 042	4 037
Osapalkkaiset Anst. med dellön .....	6 990	7 163	14 153	5 448	4 768	5 104	5 554	4 827	5 186
- Virkasuhteiset Tjänsteförhållande .....	3 343	4 385	7 728	6 495	5 363	5 853	6 630	5 417	5 942
- Työsuhteiset Arbetsavt. ....	3 647	2 778	6 425	4 489	3 827	4 203	4 569	3 896	4 278
<b>Ulkomailla toimivat Utomlands verksamma</b> .....	<b>495</b>	<b>688</b>	<b>1 183</b>	-	-	-	-	-	-
Kokoaikaiset Heltidsanst. ....	491	651	1 142	13 859	8 518	10 815	13 894	8 541	10 842
- Virkasuhteiset Tjänsteförhållande .....	301	392	693	13 845	8 322	10 721	13 894	8 338	10 751
- Työsuhteiset Arbetsavt. ....	190	259	449	13 882	8 816	10 960	13 894	8 848	10 984

Palkansaajien jakautumista ansiotason mukaan voidaan kuvata useilla eri tavoilla. Tässä yhteydessä tarkastelu perustuu kertymäjakauman fraktiilipisteisiin. Pisteet on valittu jakauman eri kohdista ja palkkakäsitteenä on käytetty kokonaisansiota.

Fördelningen av löntagare enligt förtjänstnivå kan beskrivas på flera olika sätt. Här grundar sig granskningen på fraktiilpunkter, dvs. kumulerad fördelning. Punkterna har valts för olika inkomstvärden och totalförtjänst har använts som lönebegrepp.

Taulukossa F esitetään tuloksia vuoden 1991 jakaumasta ja siitä, miten eri fraktiilipisteiden ansiot ovat eräinä aikaväleinä muuttuneet suhteessa keskimääräiseen kehitykseen. Jos näin saatu luku on suurempi kuin 100, on jakaumakohdassa ansiokehitys ollut keskimääräistä nopeampi. Jos luku on pienempi kuin 100, se on ollut keskimääräistä hitaampi. Tulosta selittävät tehdyt työmarkkinasopimukset, mutta myös rakennemuutosten vaikutus pidemmällä aikavälillä voi olla merkittävä.

I tabell F ges resultatet av 1991 års fördelning och av hur förtjänsterna vid de olika fraktilpunkterna ändrats under vissa tidsperioder jämfört med den genomsnittliga utvecklingen. Om det tal som erhållits på detta sätt är större än 100, har förtjänstutvecklingen vid fördelningspunkten varit snabbare än i genomsnitt. Om talet är mindre än 100, har utvecklingen varit långsammare än genomsnittet. Resultaten förklaras av arbetsmarknadsavtalen, men även inverkan av strukturomvandlingen kan vara betydande på lång sikt.

Taulukko F. Valtion kuukausipalkkaisten kokonaisansiot ja suhteelliset ansion muutokset 1970–1991 eräissä kertymäjakauman pisteissä  
Tabell F. Totalförtjänst för statsanställda månadsavlönade och relativ förändring av förtjänst 1970–1991 vid vissa punkter i den kumulerade fördelningen

**Täysipalkkaiset kotimaan virkamiehet  
Stats tjänstemän med full lön i hemlandet**

Kertymäjakauman piste Kumulativ fördelningspunkt	Kokonaisansio Totalförtjänst 1991 mk	Suhteellinen muutos (keskimääräinen muutos = 100) Relativ förändring (genomsnittlig ändring = 100)			
		1970–1975	1975–1980	1980–1991	1970–1991
5 %	6 411	113	102	111	117
10 %	6 923	115	111	103	116
20 %	7 599	120	107	96	113
30 %	8 062	119	106	93	109
40 %	8 517	116	104	91	105
50 %	9 156	111	103	92	103
60 %	10 053	108	102	95	102
70 %	11 187	103	100	98	101
80 %	13 897	98	101	101	101
90 %	15 326	85	100	99	91
95 %	18 827	78	86	109	87

**Työsuhteiset kuukausipalkkaiset  
Månadsavlönade i arbetsavtalsförhållande**

Kertymäjakauman piste Kumulativ fördelningspunkt	Kokonaisansio Totalförtjänst 1991 mk	Suhteellinen muutos (keskimääräinen muutos = 100) Relativ förändring (genomsnittlig ändring = 100)			
		1970–1975	1975–1980	1980–1991	1970–1991
5 %	5 873	160	104	103	141
10 %	6 306	130	106	102	121
20 %	7 034	119	112	102	117
30 %	7 604	111	113	104	114
40 %	8 168	108	112	105	112
50 %	8 689	106	110	99	109
60 %	9 312	108	106	99	106
70 %	10 322	102	101	98	100
80 %	11 813	95	93	99	92
90 %	14 188	83	84	102	83
95 %	17 130	78	81	112	85

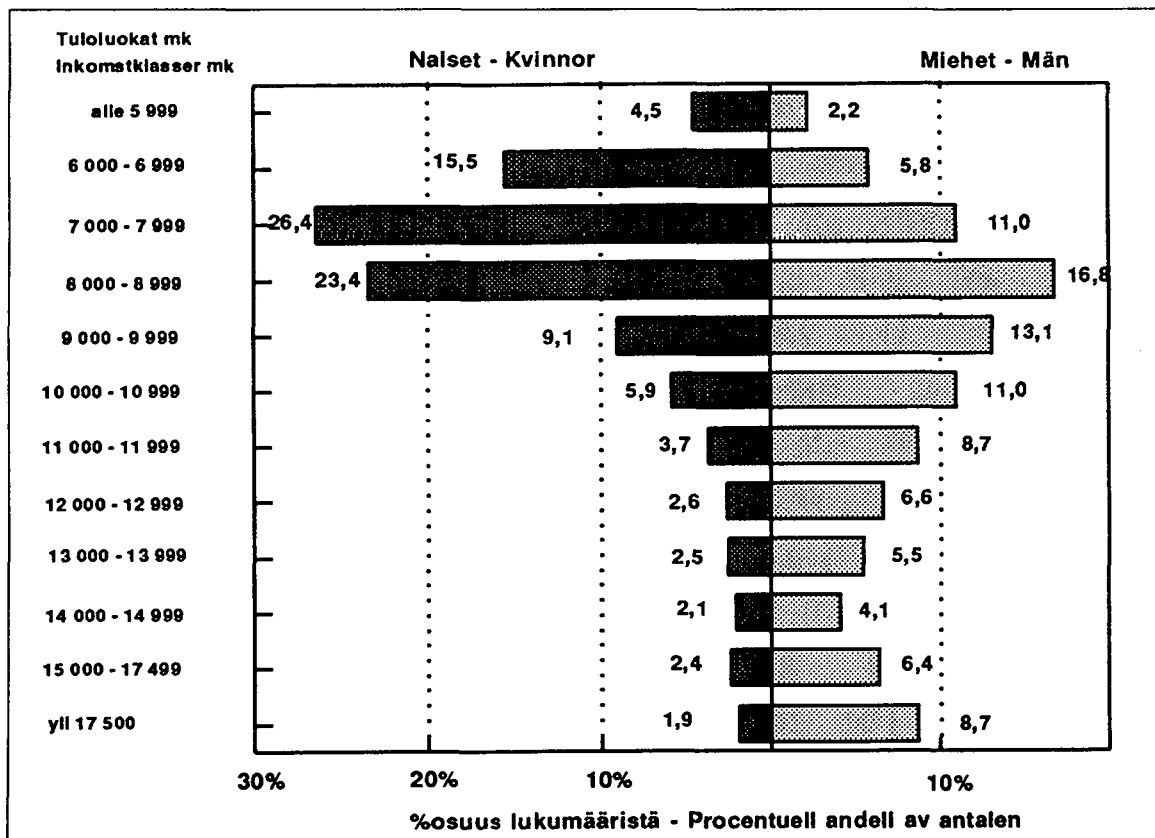
Naisten keskimääräinen kokonaisansio oli 8 867 mk ja miesten 11 211 mk. Noin puolet naisista ansaitsi alle 8 200mk. Miesten vastaava mediaanitulo oli n. 10 000 mk. Noin 65 % naisista sijoittui tuloluokkaan 6 000–9 000 mk. Miesten sijoittuminen eri tuloluokkiin oli tasaisempaa, noin 61 % heistä sijoittui tuloluokkaan 7 000–12 000 mk. Miehistä n. 15 % ansaitsi yli 15 000 mk, naisista tähän tuloluokkaan osui vain n. 4 %.

Naisten keskimääräinen kokonaisansio oli noussut edellisvuodesta 7,2 % ja miesten ansio 4,7 %.

Kvinnornas genomsnittliga totalförtjänst var 8 867 mk och männens 11 211 mk. Omkring hälften av kvinnorna förtjänade mindre än 8 200 mk. Männens motsvarande medianinkomst var 10 000 mk. Omkring 65 % av kvinnorna var i inkomstklassen 6 000–9 000 mk. Männen placerade sig jämnare i de olika inkomstklasserna, omkring 61 % var i inkomstklassen 7 000–12 000 mk. Av männen förtjänade ca 15 % över 15 000 mk, medan endast ca 4 % av kvinnorna placerade sig i denna inkomstklass.

Kvinnornas genomsnittliga totalförtjänst har stigit med 7,2 % från föregående år och männens med 4,7.

Kuvio 3. Valtion kuukausipalkkaisten miesten ja naisten jakautuminen ansiotason mukaan  
Figur 3. Fördelning av statsanställda månadsavlönade män och kvinnor efter förtjänstnivå



## Sukupuoli ja koulutus

Kotimaassa toimivista kokoaikaisista suurin osa on miehiä, vuonna 1991 noin 58 %. Korkeakoulututkinto (koulutusta yli 15 vuotta) vuonna 1985 oli 19 prosentilla miehistä ja naisista n. 13 prosentilla. Vuonna 1991 em. tutkinnon suorittaneita miehistä oli n. 22 % ja naisista n. 18 %. Keskimääräinen kokonaisansio miehillä tässä ryhmässä on noin 15 800 mk ja naisilla 12 700 mk.

Perusasteen koulutustaso (koulutusta n. 9 vuotta) on noin 25 prosentilla ja ylempi keskiaste (koulutusta noin 12 vuotta) noin 28 prosentilla.

Naisten keskiansio miesten keskiansiosta on noussut vuodesta 1985, noin 3,4 prosenttiyksikköä. Vuonna 1991 se oli 79 % miesten ansiosta. Ylemmän keskiasteen suorittaneiden naisten ansio oli 78 % vastaavasta miesten ansiosta.

## Kön och utbildning

Största delen av de heltidsanställda som arbetar i hemlandet är män, omkring 58 % år 1991. År 1985 hade 19 % av männen och omkring 13 % av kvinnorna högskoleexamen (utbildning över 15 år). År 1991 var motsvarande siffror ca 22 % respektive ca 18 %. Den genomsnittliga totalförtjänsten för männen i denna grupp är omkring 15 800 mk och 12 700 mk för kvinnorna.

Utbildning på grundnivå (utbildning ca 9 år) har ca 25 % och högre utbildning på mellannivå (utbildning ca 12 år) ca 28 %.

Kvinnornas medelförtjänst i förhållande till männens har stigit med omkring 3,4 procentenheter sedan 1985. År 1991 var den 79 % av männens inkomster. Kvinnor med utbildning på högre mellannivå förtjänade omkring 78 % av vad män med utbildning på samma nivå förtjänade.

**Taulukko G. Valtion kuukausipalkkaisten lukumäärät ja kokonaisansiot koulutusasteen ja sukupuolen mukaan 1985–1991**  
**Tabell G. Antalet statsanställda månadsavlönade och deras totalförtjänst efter utbildningsnivå och kön åren 1985–1991**

Koulutusaste Sukupuoli Utbildningsnivå Kön	Lukumäärä - Antal				Keskimääräinen kokonaisansio, mk Genomsnittlig totalförtjänst, mk					
	1985		1991		1985			1991		
	Yht. Tot.	Ves <sup>1)</sup> Tka <sup>1)</sup>	Yht. Tot.	Ves Tka	Yht. Tot.	Ves Tka	Tes <sup>2)</sup> Aka <sup>2)</sup>	Yht. Tot.	Ves Tka	Tes Aka
<b>Perusaste – Grundnivå</b>										
Miehet – Män	38 675	26 506	22 782	15 150	5 845	5 937	5 645	9 105	9 279	8 760
Naiset – Kvinnor	34 281	23 482	19 764	14 123	4 889	5 048	4 543	7 894	8 035	7 539
<b>Yhteensä – Sammanlagt</b>	<b>72 956</b>	<b>49 988</b>	<b>42 546</b>	<b>29 273</b>	<b>5 396</b>	<b>5 519</b>	<b>5 127</b>	<b>8 542</b>	<b>8 679</b>	<b>8 241</b>
<b>Alempi keskiaste – Lägre mellannivå</b>										
Miehet – Män	14 671	12 503	23 096	16 110	6 663	6 776	6 011	9 439	9 735	8 754
Naiset – Kvinnor	7 827	4 961	14 614	9 705	4 953	5 165	4 587	7 635	7 805	7 298
<b>Yhteensä – Sammanlagt</b>	<b>22 498</b>	<b>17 464</b>	<b>37 710</b>	<b>25 815</b>	<b>6 069</b>	<b>6 319</b>	<b>5 200</b>	<b>8 740</b>	<b>9 010</b>	<b>8 153</b>
<b>Ylempi keskiaste – Högre mellannivå</b>										
Miehet – Män	21 696	15 862	26 804	20 354	6 893	6 966	6 696	10 422	10 350	10 647
Naiset – Kvinnor	14 391	10 682	22 087	17 990	5 077	5 161	4 834	8 116	8 057	8 374
<b>Yhteensä – Sammanlagt</b>	<b>36 087</b>	<b>26 544</b>	<b>48 891</b>	<b>38 344</b>	<b>6 169</b>	<b>6 240</b>	<b>5 972</b>	<b>8 380</b>	<b>9 275</b>	<b>9 764</b>
<b>Alin korkea-aste – Lägsta utbildning på högre nivå</b>										
Miehet – Män	4 517	3 373	5 653	3 881	8 151	8 048	8 456	13 207	13 197	13 230
Naiset – Kvinnor	4 733	3 580	2 482	1 976	5 468	5 661	4 867	10 170	10 239	9 900
<b>Yhteensä – Sammanlagt</b>	<b>9 250</b>	<b>6 953</b>	<b>8 135</b>	<b>5 857</b>	<b>6 778</b>	<b>6 819</b>	<b>6 655</b>	<b>12 281</b>	<b>12 199</b>	<b>12 491</b>
<b>Alempi kandidaattiaste – Lägre kandidatnivå</b>										
Miehet – Män	2 558	1 804	2 351	1 949	8 686	9 111	7 668	14 079	14 146	13 753
Naiset – Kvinnor	2 790	2 274	3 494	3 108	7 256	7 485	6 248	11 677	11 674	11 709
<b>Yhteensä – Sammanlagt</b>	<b>5 348</b>	<b>4 078</b>	<b>5 845</b>	<b>5 057</b>	<b>7 940</b>	<b>8 205</b>	<b>7 091</b>	<b>12 643</b>	<b>12 626</b>	<b>12 752</b>
<b>Ylempi kandidaattiaste – Högre kandidatnivå</b>										
Miehet – Män	12 780	10 081	13 939	10 764	9 666	9 823	9 080	15 174	15 384	14 462
Naiset – Kvinnor	5 573	4 427	8 271	6 834	7 994	8 148	7 400	12 759	12 873	12 217
<b>Yhteensä – Sammanlagt</b>	<b>18 353</b>	<b>14 508</b>	<b>22 210</b>	<b>17 598</b>	<b>9 158</b>	<b>9 312</b>	<b>8 579</b>	<b>14 275</b>	<b>14 409</b>	<b>13 762</b>
<b>Tutkijakoulutus tai vastaava – Forskarutbildning eller motsvarande</b>										
Miehet – Män	4 005	3 735	5 340	4 651	11 448	11 564	9 840	18 092	18 441	15 740
Naiset – Kvinnor	734	661	1 326	1 151	9 726	9 848	8 624	15 339	15 579	13 765
<b>Yhteensä – Sammanlagt</b>	<b>4 739</b>	<b>4 396</b>	<b>6 666</b>	<b>5 802</b>	<b>11 181</b>	<b>11 306</b>	<b>9 582</b>	<b>17 545</b>	<b>17 873</b>	<b>15 340</b>
<b>Koulutusaste tuntematon – Utbildningsnivå okänd</b>										
Miehet – Män	2 402	1 100	130	93	6 752	7 196	6 376	11 899	11 949	11 771
Naiset – Kvinnor	1 677	868	102	86	5 483	5 540	5 422	8 591	8 525	8 946
<b>Yhteensä – Sammanlagt</b>	<b>4 079</b>	<b>1 968</b>	<b>232</b>	<b>179</b>	<b>6 231</b>	<b>6 466</b>	<b>6 011</b>	<b>10 444</b>	<b>10 304</b>	<b>10 918</b>
Miehet – Män	101 304	74 964	100 095	72 952	7 087	7 287	6 519	11 211	11 505	10 421
Naiset – Kvinnor	72 006	50 935	72 140	54 973	5 367	5 575	4 863	8 867	9 047	8 289
<b>Yhteensä – Sammanlagt</b>	<b>173 310</b>	<b>125 899</b>	<b>172 235</b>	<b>127 925</b>	<b>6 373</b>	<b>6 595</b>	<b>5 783</b>	<b>10 229</b>	<b>10 449</b>	<b>9 595</b>

1) Virkamiehet – Tjänstemän.

2) Työsuhteiset – I arbetsavtalsförhållande.

## Palveluksessaoloaika valtiolla

Valtion kuukausipalkkaisilla oli vuonna 1991 valtion palvelua keskimäärin 14 vuotta, naisilla n. 13 ja miehillä 15 vuotta. Miesten keski-ikä oli 40, naisten 41 ja kuukausipalkkaisten keskimäärin 40 vuotta.

47 % kuukausipalkkaisista on ollut valtion palveluksessa vähintään 15 vuotta ja joka viides on täyttänyt 50 vuotta. Toisaalta 14 prosenttia kuukausipalkkaisista on ollut valtiolla korkeintaan 2 vuotta ja lähes joka toinen kuukausipalkkainen on alle 40 vuotias.

Perusasteen ja alemman keskiasteen koulutuksen saaneet naiset ovat keskimäärin 2 vuotta vanhempia kuin miehet vastaavalla koulutustasolla ja tutkijakoulutuksen saaneet miehet ovat noin vuotta tutkijakoulutuksen saaneita naisia vanhempia.

Valtion palvelulla tarkoitetaan tässä ns. puhdasta valtion palvelua, johon on laskettu päätoimessa valtiolla palveltu aika. Varusmiespalvelun, valtioemmistöisen yhtiön tms. palveluksessaoloaikaa ei sisälly tähän, eivätkä palveluajat Suomen Pankin, Postipankin, Kansaneläkelaitoksen tai sotatilan aikaisesta palveluksesta.

## Anställningstid hos staten

Tjänstgöringstiden för statens månadsavlönade var 1991 i medeltal 14 år, ca 13 för kvinnor och 15 för män. Medelåldern för män var omkring 40 och för kvinnorna 41 år. Medelåldern för månadsavlönade var 40 år.

Omkring 47 % av de månadsavlönade har varit anställda av staten i minst 15 år och var femte har fyllt 50 år. Å andra sidan har 14 % av de månadsavlönade varit hos staten i högst 2 år och varannan månadsavlönad hade inte fyllt 40 år.

Kvinnor som har fått utbildning på grundnivå eller lägre mellannivå är i medeltal 2 år äldre än män med motsvarande utbildning. Män med forskarutbildning är ungefär 1 år äldre än kvinnor med forskarutbildning.

Med anställningstid hos staten avses här s.k. egentlig stats-tjänst, alltså anställningstid i huvudsyssla. Beväringsstid, anställning vid företag med statlig majoritet o.dyl. räknas inte med. Inte heller anställning hos Finlands Bank, Postbanken eller Folkpensionsanstalten eller krigstida tjänstgöring beaktas.

**Taulukko H. Valtion kuukausipalkkaisten jakautuminen valtion palveluksessaolovuosien ja ikäryhmän mukaan syyskuussa 1991**  
**Tabell H. Statsanställda månadsavlönades fördelning efter tjänstgöringstid hos staten och efter åldersgrupp i september 1991**

Palveluksessaoloaika vuosina Tjänstgöringstid i år	Ikä alle 40 vuotta Ålder under 40 år			Ikä 40-49 vuotta Ålder 40-49 år			Ikä yli 50 vuotta Ålder över 50 år		
	Miehet Män	Naiset Kvinnor	Yht. Tot.	Miehet Män	Naiset Kvinnor	Yht. Tot.	Miehet Män	Naiset Kvinnor	Yht. Tot.
0 - 2 .....	20,5	28,9	23,9	5,1	8,9	6,7	3,4	5,3	4,2
3 - 4 .....	11,4	14,3	12,6	2,6	5,0	3,6	1,9	2,6	2,2
5 - 7 .....	15,5	17,1	16,1	3,3	7,7	5,2	1,7	3,7	2,6
8 - 10 .....	15,8	12,8	14,6	3,9	7,9	5,6	1,8	4,5	3,0
11 - 14 .....	18,4	13,4	16,4	8,0	12,1	9,8	2,8	7,9	5,0
15 - 17 .....	12,0	9,3	10,9	12,4	15,0	13,5	4,0	10,1	6,7
18 - .....	6,3	4,3	5,5	64,6	43,5	55,6	84,3	65,9	76,2
<b>Yhteensä - Sammanlagt % .....</b>	<b>100</b>	<b>100</b>	<b>100</b>	<b>100</b>	<b>100</b>	<b>100</b>	<b>100</b>	<b>100</b>	<b>100</b>
Keskim. kokonaisansio/mk Genomsnittlig totalförtjänst, mk .....	9 811	8 202	9 161	12 341	9 521	11 136	12 744	9 232	11 198
Lukumäärä - Antal .....	47 846	32 364	80 210	32 394	24 163	56 557	19 855	15 613	35 468
Palveluksessaoloaika valtiolla keskimäärin, vuotta - Tjänstgöringstid hos staten i genomsnitt, år .....	8,3	6,9	7,8	18,3	15,0	16,9	25,9	21,5	24,0

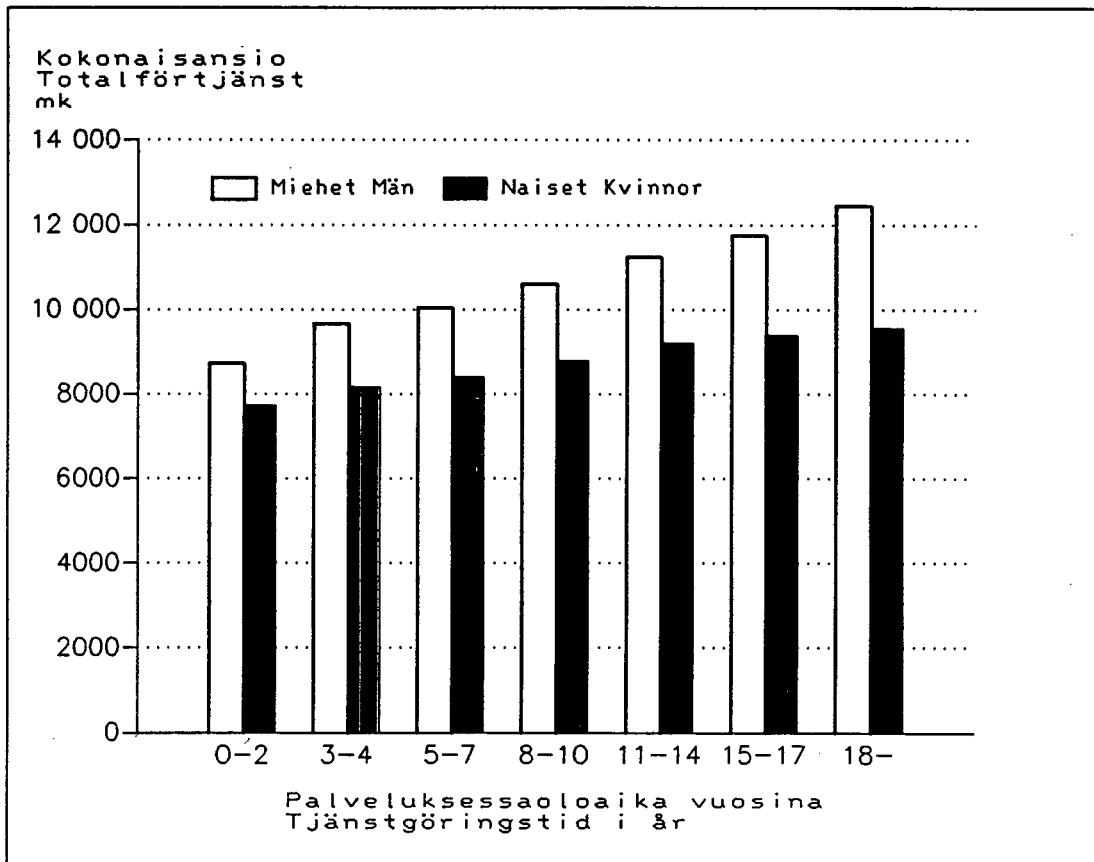
Miehillä yli 18 vuoden palveluksessaolon ryhmässä on ansiot 43 % korkeammat verrattuna 0–2 vuotta palveluksessa olleisiin. Naisilla vastaava suhde on vain noin 24 %. Tähän vaikuttaa mm. rakenne-erot.

Naisten kokonaisansioiden osuus miesten ansioista laskee tasaisesti (kaikissa palveluvuosiryhmissä), siten että 0–2 palveluvuosiryhmässä prosentiosuus on noin 89 % ja yli 18 vuoden ryhmässä vain noin 77 %.

Förtjänsten är 43 % högre för män som varit anställda över 18 år jämfört med män som varit anställda 0–2 år. Kvinnornas motsvarande höjning är bara 24 % under samma tid. På detta inverkar bl.a. skillnader i strukturer.

Kvinnornas totalförtjänst jämfört med männens sjunker jämnt ( i alla tjänsteårsgrupper). I gruppen 0–2 tjänsteår är kvinnornas totalförtjänst ca 89 % av männens och i gruppen över 18 år bara omkring 77 %.

Kuvio 4. Valtion kuukausipalkkaisten kokonaisansioiden jakautuminen valtion palveluksessaoloajan mukaan  
 Figur 4. Fördelningen av statsanställda månadsavlönades totalförtjänst efter tjänstgöringstid hos staten





## Alueellinen jakautuminen

Valtion kuukausipalkkaisista noin 34 % on Uudenmaan läänissä, pääkaupunkiseudulla (Helsinki, Vantaa, Espoo ja Kauniainen) heistä toimii noin 88 %. Kuukausipalkkaisten määrä on kasvanut eniten 80-luvulla Lapin läänissä 18 %, Kuopion ja Keski-Suomen lääneissä 11 %. Ahvenanmaan maakunnan lisäksi valtion henkilöstöä on vähennetty Mikkelin, Kymen ja Vaasan lääneissä.

Uudenmaan läänin osuus kotimaassa toimivan valtion henkilöstön palkkasummasta on noin 36 %. Hämeen läänin henkilöstön palkkoihin palkkasummasta meni noin 11 % ja noin 10 % Turun ja Porin lääniin. Lähinnä rakenteellisista tekijöistä johtuen ansiokehitys vaihtelee lääneittäin.

## Regional fördelning

Omkring 34 % av statens månadsavlönade finns i Nylands län, av dem arbetar 88 % i huvudstadsregionen (Helsingfors, Vanda, Esbo och Grankulla). Under 1980-talet har de månadsavlönade ökat mest i Lapplands län, med 18 %, och i Kuopio och i Mellersta Finlands län, med 11 %. Antalet statligt anställda har skurits ner på landskapet Åland, i S:t Michels, Kymmene och Vasa län.

Nylands län svarade för omkring 36 % av lönesumman för statsanställda som arbetar i hemlandet. Tavastehus län stod för omkring 11 % av lönerna och Åbo och Björneborgs län för omkring 10 %. Det är närmast strukturella faktorer som ger upphov till skillnader i förtjänstutvecklingen i de olika länen.

**Taulukko I. Täysipalkkaisten kotimaan virkamiesten (VES) ja työsuhteisten (TES) lukumäärät ja keskimääräiset kokonaisansiot lääneittäin syyskuussa 1991 ja muutokset vuosina 1980–1991**  
**Tabell I. Antalet tjänstemän (TKA) med full lön i hemlandet och antalet tjänstemän i arbetsavtalsförhållande (AKA), genomsnittlig totalförtjänst länsvis i september 1991 och ändringar åren 1980–1991**

Lääni Län	Lukumäärä - Antal			Kokonaisansio - Totalförtjänst		
	Yhteensä Sammanlagt VES + TES TKA + AKA	Muutos Ändring %	Virkasuht. osuus lukumäärästä Tjänstemännens andel %	Keskimäärin I medeltal VES + TES TKA + AKA mk Yhteensä Sammanlagt	Muutos Ändring %	Virkasuhteiset Tjänstemän mk
	1991	1980–1991	1991	1991	1980–1991	1991
Uudenmaan – Nylands	58 943	10,1	71	10 895	144,9	10 925
josta – varav						
Pääkaupunkiseutu	52 120	–	70	11 082	–	11 122
Huvudstadsregionen						
Turun ja Porin – Åbo och Björneborgs	17 847	8,2	81	9 913	141,1	10 212
Hämeen – Tavastehus	19 406	7,8	81	9 910	137,9	10 109
Kymen – Kymmene	10 943	–1,5	81	9 696	137,4	9 927
Mikkelin – S:t Michels	5 991	–4,3	71	9 495	139,8	9 809
Pohjois-Karjalan – Norra Karelen	6 181	6,7	76	9 627	131,9	10 058
Kuopion – Kuopio	7 924	11,4	75	9 894	143,8	10 179
Keski-Suomen – Mellersta Finlands	8 812	11,0	71	10 106	142,4	10 410
Vaasan – Vasa	10 527	–0,3	77	9 867	143,9	10 210
Oulun – Uleåborgs	15 422	9,5	71	9 819	134,0	10 280
Lapin – Lapplands	9 843	18,2	67	10 266	130,7	10 990
Ahvenanmaan maakunta – Landskapet Åland	396	–10,0	85	10 393	148,6	10 509
<b>Kotimaassa toimivat yhteensä</b>						
<b>Anställda i hemlandet sammanlagt</b>	<b>172 235</b>	<b>7,9</b>	<b>74</b>	<b>10 229</b>	<b>140,9</b>	<b>10 449</b>

## Kuukausipalkkaiset hallinnonaloittain

Valtion kuukausipalkkaisten palkansaajien jakautumista eri aloille voidaan kuvata mm. budjetin pääluokan, valtiontalouden tehtäväryhmän ja toimialan mukaan. Tässä tarkastellaan budjetin pääluokan mukaista hallinnonaloittaista jakautumista.

Liikenneministeriön hallinnonalalla toimi vuonna 1991 selvästi eniten täysipalkkaisia kuukausipalkkaisia (33 %). Seuraavaksi suurimpia olivat opetusministeriön (18 %), puolustusministeriön ja sisäasiainministeriön (noin 10 %) sekä valtiovarainministeriön (9 %) hallinnonalat.

Liikenneministeriön hallinnonalan henkilöstöstä noin 80 % toimii ns. uusimuotoisissa liikelaitoksissa.

Palkkauksellisesti hallinnonalat poikkeavat varsin paljon toisistaan. Taulukon keskiarvolukujen taustalla ovat mm. erilaiset tehtävät ja henkilöstörakenteet. Myös hallinnonalojen välillä on vuosien mittaan tapahtunut siirtymiä ja muutoksia. (Taulukko J)

## Ammattiryhmiin jakautuminen

Lähes joka toinen kuukausipalkkainen nainen toimii hallinnollisessa tai konttoriteknisessä ammattiryhmässä, osastotai toimistosihteerinä tai toimistovirkailijana tai verotustehävissä verovalmistelijana. Posti- ja tietoliikennetyössä naiset toimivat postivirkailijoina ja postinkantajina- ja lajittelijoina. Palvelutehtävissä naiset taas toimivat siivoojina ja keittäjinä ja muissa taloudenhoitotehtävissä.

Lähes joka neljäs mies on kuljetus- ja liikennetyön ammattiryhmässä, jossa he toimivat kuljettajina, postikantajina ja lehdenjakajina sekä juna- ja asemamiehinä. Noin 25 % miehistä on teknisen, luonnontieteellisen tai humanistisen työn ammattiryhmässä ja toimivat insinööreinä tai teknikoina sekä opetusalailla. Hallinnollisessa tai konttoriteknisessä työssä miehet toimivat yleisimmin valtionhallinnon johtotehtävissä. Palvelutehtävissä he toimivat pääasiassa poliiseina, tullivartijoina sekä sotilastyössä. (Taulukko K)

## Månadsavlönade efter förvaltningsområde

Statens månadsavlönade löntagare uppdelas på olika områden, bl.a. efter huvudtitel i budgeten, uppgiftsgrupp i statshushållningen och näringsgren. I detta sammandrag granskas uppdelningen efter huvudtitel i budgeten.

Trafikministeriets förvaltningsområde hade den klart största andelen (33 %) av alla tjänstemän med full lön år 1991. Därefter följde undervisningsministeriets (18 %), försvarsministeriets och inrikesministeriets (ca 10 %) samt finansministeriets (9 %) förvaltningsområden.

Av de anställda inom trafikministeriets förvaltningsområde arbetar omkring 80 % vid statliga affärsverk.

När det gäller löner skiljer sig förvaltningsområdena mycket från varandra. Bakom medeltalssiffrorna i tabellen ligger bl.a. olika arbetsuppgifter och personalsammansättning. Under åren har det även förekommit förflyttningar och ändringar mellan de olika förvaltningsområdena. (Tabell J)

## Fördelning efter yrkesgrupp

Nästan varannan månadsavlönad kvinna arbetar inom någon administrativ eller kontorsteknisk yrkesgrupp som avdelnings- eller byråsekreterare eller som byråanställd, eller inom beskattningen som skatteberedare. Inom yrkesgruppen post och telekommunikation arbetar kvinnor som posttjänstemän och som postiljoner och sorterare. Inom gruppen serviceyrken arbetar de som städare och kokerskor och med övriga hushållsuppgifter.

Nästan var fjärde man arbetar inom gruppen transport och kommunikation. De arbetar som chaufförer, postiljoner och tidningsutbärare samt som tåg- och stationskarlar. Omkring 25 % av männen återfinns i yrkesgruppen för tekniskt, naturvetenskapligt eller humanistiskt arbete, där de verkar som ingenjörer eller tekniker samt i undervisningsbranschen. Män med administrativa eller kontorstekniska arbeten har oftast chefsuppgifter inom statsförvaltningen. Inom gruppen serviceyrken arbetar de huvudsakligen som poliser eller tullvakter eller med militära uppgifter. (Tabell K)

**Taulukko J. Valtion täysipalkkaisten virkamiesten ja työsuhteisten lukumäärät ja kokonaiskeskiansiot budjetin pääluokan mukaan vuosina 1970–1991**  
**Tabell J. Antalet statsjänsteman och statsanställda i arbetsavtalsförhållande med full lön och deras genomsnittliga totalförtjänst efter huvudtitel i budgeten åren 1970–1991**

Pääluokka Huvudgrupp	Kuukausipalkkaisten lukumäärä Antal månadsavlönade					Keskimääräinen kokonaisansio Totalförtjänst i genomsnitt				
	1970	1980	1985	1990	1991	1970	1980	1985	1990	1991
21. Tasavallan presidentin kanslia- Republikens presidents kansli .....	33	40	47	49	49	1 192	4 036	5 954	13 376	12 089
22. Eduskunta <sup>1)</sup> – Riksdagen .....	–	–	–	330 <sup>1)</sup>	342	–	–	–	12 516	13 708
23. Valtioneuvosto – Statsrådet .....	114	193	187	175	193	1 808	5 211	7 952	13 165	14 370
24. Ulkoasiainministeriön hallinnonala – Utrikesministeriets förvaltningsområde .....	704	1 184	1 550	1 694	1 716	2 843	6 929	10 530	10 651 <sup>2)</sup>	11 389
25. Oikeusministeriön hallinnonala – Justitieministeriets förvaltningsområde .....	2 919	5 863	6 281	6 726	6 809	1 525	4 496	7 046	10 696	11 228
26. Sisäasiainministeriön hallinnonala – Inrikesministeriets förvaltningsområde .....	12 023	16 445	16 900	16 951	16 932	1 378	4 499	7 115	10 628	10 967
27. Puolustusministeriön hallinnonala – Försvarsministeriets förvaltningsområde .....	12 190	15 712	18 070	17 405	17 230	1 327	4 506	6 529	9 787	10 270
28. Valtiovarainministeriön hallinnonala – Finansministeriets förvaltningsområde .....	8 575	14 400	16 047	15 841	16 275	1 274	4 023	6 055	9 334	9 881
29. Opetusministeriön hallinnonala – Undervisningsministeriets för- valtningsområde .....	12 521	19 055	24 463	29 674	30 916	1 841	4 814	7 159	10 572	11 240
30. Maa- ja metsätalousministeriön hallinnonala – Jord- och skogsbruksministeriets förvaltningsområde .....	5 969	7 419	7 949	7 000	6 811	1 396	4 308	6 334	9 409	10 031
31. Liikenneministeriön hallinnonala – Trafikministeriets förvaltningsområde .....	8 791	67 517	66 405	57 098	57 624	1 305	3 959	5 872	9 064	9 594
32. Kauppa- ja teollisuusministeriön hallinnonala – Handels- och industriministeriets förvaltningsområde .....	3 535	5 515	6 713	5 013	5 027	1 651	4 965	7 413	11 354	12 088
33. Sosiaali- ja terveysministeriön hallinnonala – Social- och hälsovårds- ministeriets förvaltningsområde .....	3 808	3 578	3 852	2 558	2 572	1 326	4 311	6 552	10 065	10 638
34. Työministeriön hallinnonala – Arbetsministeriets förvaltningsområde .....	317	3 138	5 387	8 101	8 609	1 015	3 453	4 826	7 180	7 636
34. Hallinnon aloittain jakamattomat menot – Förvaltningsutgifter som inte fördelats på olika områden .....	6	–	–	–	–	1 111	–	–	–	–
35. Ympäristöministeriön hallinnonala – Miljöministeriets förvaltningsområde .....	–	–	459	1 967	2 258	–	–	7 629	10 358	10 673
36. Valtion liikeyritykset, metsät ja maatilat – Statliga affärsföretag, skogar och jordbrukslägenheter .....	43 919	–	–	–	–	1 167	–	–	–	–
90. Siirtomääräraha – Reservationsanslag .....	15	92	–	–	–	1 706	5 008	–	–	–
99. Ulkopuoliset rahastot – Utom budgeten stående fonder .....	37	163	–	–	–	1 311	3 734	–	–	–

<sup>1)</sup> Tiedustelun piiriin v. 1990.  
Ingår i förfrågan år 1990.

<sup>2)</sup> Ulkomaille toimiville maksettavat puoliso-, paikallis- ja lapsikorotukset on vuodesta 1987 lähtien siirretty palkkakäsitteiden ulkopuolelle. Niitä käsitellään nyt kuten verottomia kustannusten korvauksia.  
De make-, Orts- och barnstillägg som betalas tjänstemän som arbetar utomlands har fr.o.m år 1987 lämnats utanför lönebegreppen. De behandlas nu som skattefria kostnadsersättningar.

Taulukko K. Valtion kuukausipalkkaisen henkilöstön jakautuminen ammattiryhmiin syyskuussa 1991  
 Tabell K. Statens månadsavlönade personal fördelad på yrkesgrupper i september 1991

Ammattiryhmä Yrkesgrupp	Lukumäärä Antal	% osuus Procentuell andel	Säännöllisen työajan ansio Förtjänst av ordinarie arbetstid		Kokonaisansio Totalförtjänst	
			Mk	N/M K/M %	Mk	N/M K/M %
0 Tekninen, luonnontieteellinen, lainopillinen, humanistinen ja tieteellinen työ – Tekniskt, naturvetenskapligt, juridiskt, humanistiskt och konstnärligt arbete	39 676	23,0	11 816		12 150	
Miehet–Män	25 578	25,6	12 488		12 876	
Naiset–Kvinnor	14 098	19,5	10 598	84,9	10 832	84,1
1 Terveyden- ja sairaudenhoito, sosiaalialan työ – Hälsa- och sjukvårdsarbete, socialt arbete	3 564	2,1	9 994		10 165	
Miehet–Män	1 039	1,0	12 326		12 696	
Naiset–Kvinnor	2 525	3,5	9 035	73,3	9 123	71,9
2 Hallinnollinen, tilinpidollinen ja konttoritekninen työ – Administrativt, kameralt och kontorstekniskt arbete	50 732	29,5	9 907		10 007	
Miehet–Män	16 332	16,3	12 449		12 620	
Naiset–Kvinnor	34 400	47,7	8 700	69,9	8 766	69,5
3 Kaupallinen työ – Komersiellt arbete	1 075	0,6	9 296		9 381	
Miehet–Män	309	0,3	11 839		12 009	
Naiset–Kvinnor	766	1,1	8 269	69,8	8 321	69,3
4 Maa- ja metsätalous-, kalastustyö – Lantbruks-, skogsbruks- och fiskeriarbete	1 330	0,8	7 745		7 843	
Miehet–Män	974	1,0	7 850		7 938	
Naiset–Kvinnor	356	0,5	7 455	95,0	7 584	95,5
5 Kaivos- ja kivenlouhinta- ja öljynrikastustyö – Gruv-, stembrytningsarbete	53	0,0	8 031		8 477	
Miehet–Män	53	0,0	8 031		8 477	
Naiset–Kvinnor	–	–	–	–	–	–
6 Kuljetus- ja liikennetyö – Transport- och kommunikationsarbete	34 404	20,0	8 749		8 942	
Miehet–Män	24 457	24,4	9 137		9 373	
Naiset–Kvinnor	9 947	13,8	7 793	85,3	7 883	84,1
7/8 Teollinen työ – Tillverkningsarbete	8 956	5,2	8 360		8 719	
Miehet–Män	8 296	8,3	8 456		8 840	
Naiset–Kvinnor	660	0,9	7 148	84,5	7 198	81,4
9 Palvelutyö – Servicearbete	32 441	18,8	9 510		10 146	
Miehet–Män	23 056	23,0	10 373		11 237	
Naiset–Kvinnor	9 385	13,0	7 391	71,3	7 466	66,4
<b>Yhteensä – Sammanlagt</b>	<b>172 235</b>	<b>100,0</b>	<b>9 941</b>		<b>10 229</b>	
<b>Miehet–Män</b>	<b>100 095</b>	<b>100,0</b>	<b>10 790</b>		<b>11 211</b>	
<b>Naiset–Kvinnor</b>	<b>72 140</b>	<b>100,0</b>	<b>8 762</b>	<b>81,2</b>	<b>8 867</b>	<b>79,1</b>

# Tilaston tuotantotavasta Uppgörandet av statistiken

Valtioon palvelussuhteessa olevan henkilöstön palkoista kerätään tietoja kahdella tiedustelulla. Kuukausipalkkaisten tiedustelussa kerätään tiedot virkasuhteisista (virkamiehistä) ja työsuhteisista kuukausipalkkaisista. Tuntipalkkaisten tiedustelulla kerätään tiedot työsuhteisista tuntipalkkaisista. Tiedot kerätään ministeriöiltä, virastoilta ja laitoksilta henkilöittäin. Tiedoista muodostetaan rekisterit, joita päivitetään kuukausipalkkaisten osalta kerran vuodessa ja tuntipalkkaisten osalta 5 kertaa vuodessa.

Valtion virkamiehiä ja kuukausipalkkaisia työsuhteisia koskevat tiedot on yleensä kerätty kunkin vuoden lokakuulta. Vuodesta 1989 lähtien tiedustelu on tehty syyskuulta. Rekisterin ylläpidosta on vuoteen 1981 asti vastannut Tilastokeskus, sen jälkeen Valtiokonttori.

Valtion virkamiehiä koskevia palkkatietoja on yhtäjaksoisesti saatavissa vuodesta 1963 lähtien ja työsuhteisten vuodesta 1966 lähtien Tilastokeskuksen (vuoteen 1971 Tilastollisen päätoimiston) julkaisemana. Vuodesta 1965 lähtien on valtion virkamiesten palkkatilastoa tehty rekisterin pohjalta. Työsuhteisten osalta rekisteripohjaisuuteen siirryttiin vuonna 1969. Ennen vuotta 1963 on tietoja kerätty erilliselvyksillä, joiden tuloksia on julkaistu mm. komiteamietinnöissä.

Vuoden 1991 syyskuun tiedot on kerännyt Valtiokonttori. Suurin osa niistä on saatu konekielisesti valtionhallinnon omista palkanlaskentajärjestelmistä, mutta osa (vajaa 10 %) on kerätty lomakkeilla. Henkilötiedustelulla on aikaisempina vuosina kerätty tiedot erikseen rekistereihin virka- ja työsuhteisista kuukausipalkkaisista. Vuoden 1990 tiedusteluun Valtiokonttori yhdisti rekisterit ja samassa yhteydessä se teki tietosisältöön joitakin muutoksia.

Rekisterien haltija on valtiovarainministeriö, joka on luovuttanut ylläpitovastuun Valtiokonttorille. Atk-teknisestä työstä vastaa Valtion tietokonekeskus. Tilastokeskus saa käyttöönsä atk-tiedoston, joka sisältää tilastotuotannon kanalta tarpeellisiksi katsotut tiedot. Tästä tiedostosta Tilastokeskus tuottaa haluamansa taulut ja tuottaa valtion kuukausipalkkaisten tilastojulkaisun.

Uppgifter om de statsanställdas löner insamlas med två förfrågningar. I förfrågan till månadsavlönade insamlas uppgifter om månadsavlönade personer i tjänsteförhållande (tjänstemän) och i arbetsavtalsförhållande. Förfrågan till timavlönade gäller timavlönade personer i arbetsavtalsförhållande. Uppgifterna insamlas från ministerierna, ämbetsverken och inrättningarna för varje person. På basis av uppgifterna uppgörs register som uppdateras under året. Registret över månadsavlönade uppdateras en gång i året och över timavlönade 5 gånger per år.

Uppgifterna om statstjänstemän och månadsavlönade i arbetsavtalsförhållande har i allmänhet samlats in i oktober. Sedan år 1989 gäller förfrågan september. T.o.m. 1981 ansvarade Statistikcentralen för upprätthållandet av registret, varefter Statskontoret tagit över uppgiften.

Sedan 1963 har Statistikcentralen (t.o.m. 1971 under namnet Statistiska centralbyrån) publicerat uppgifter om statstjänstemännens löner och sedan år 1966 uppgifter om löner för anställda i arbetsavtalsförhållande. Sedan år 1965 har statstjänstemännens lönestatistik uppgjorts på basis av register. När det gäller anställda i arbetsavtalsförhållande började man använda register år 1969. Före 1963 insamlades uppgifterna i form av specialutredningar, som bl.a. publicerats i kommittébetänkanden.

Statskontoret har insamlat uppgifterna för september 1991. Största delen har erhållits i form av datalistor från statsförvaltningens egna löneräkningssystem, men en del (knappt 10 %) har insamlats med blanketter. Under tidigare år insamlades uppgifter för separata register över månadsavlönade personer i tjänsteförhållande och i arbetsavtalsförhållande. Statskontoret slog inför 1990 års förfrågan samman dessa två register och gjorde samtidigt vissa ändringar i innehållet.

Registren innehas av finansministeriet, som överlätit uppdateringsansvaret på Statskontoret. Statens datorcentral svarar för det datatekniska arbetet. Statistikcentralen får till sitt förfogande ett dataregister, som innehåller de uppgifter som behövs för statistikproduktionen. Ur detta register utarbetar Statistikcentralen tabellerna för statistikpublikationen om den månadsavlönade statsanställda personalen.

# Tiedustelun tietosisältö

## Förfrågans innehåll

---

Rekisterin piiriin kuuluvat kaikki 30.9.1991 virka- tai työsopimussuhteessa valtioon olleet kuukausipalkkaiset. Rekisteriin ilmoitettavat palkkatiedot ovat syyskuulta. Virkasuhteiset tuntipalkkaiset kuuluvat myös tähän tiedusteluun. Lisäksi tiedustelun piiriin kuuluvat oppisopimussuhteiset, aluksissa työskentelevät sekä työministeriön varoilla palkatut sekä kuukausi- että tuntipalkkaiset työntekijät.

Tiedustelun piiriin kuuluvat myös sellaiset sivutoimiset henkilöt, joilla on määritelty kiinteä työaika tai kiinteä kuukausipalkkio.

Rekisterin tietosisältö on tilaston tuottamiseen liittyviltä olennaisilta kohdilta seuraava:

### Henkilötiedot

---

- nimi
- sukupuoli
- henkilötunnus
- yleissivistys
- suoritettuja tutkintoja koskevat tiedot
- ulkomaalaisen kansalaisuus

### Työpaikkaa koskevat tiedot

---

- virasto
- tieto budjetin pääluokasta, luvusta ja momentista, joita palkka on maksettu
- työpaikan tai asemapaikan sijaintikunta
- paikkakuntakalleusluokka (kalleusryhmä)
- asemapaikan kalleusluokka (ulkomailla toimivat)

### Hoidettua virkaa tai tointa koskevat tiedot

---

- palvelussuhdetiedot
- virka/ammattinimike
- virassa/toimessa sovellettu työaikasääntö
- viran/toimen sijoituspalkkaluokka
- säännöllinen työaika/opettajilla huojentamaton viikko-opetusvelvollisuus
- palveluksessaoloaika valtiolla (ns. puhdas valtion palvelus)
- ikälisiin/palvelusvuosilisiin oikeuttava palvelusaika

Registret omfattar alla månadsavlönade statsanställda som 30.9.1991 haft tjänste- eller arbetsavtalsförhållande. De löneuppgifter som skall föras in i registret gäller september. Förfrågan omfattar också timavlönade personer i tjänsteförhållande. Därtill gäller förfrågan både månads- och timavlönade arbetstagare som avlönats med arbetsministeriets medel, samt personer i läroavtalsförhållande och personer som arbetar på fartyg.

Förfrågan gäller även sådana anställda i bisyssla som har fast arbetstid eller fast månadslön.

Registret upptar följande uppgifter som är viktiga för uppgörandet av statistiken:

### Personuppgifter

---

- namn
- kön
- personbeteckning
- allmänbildning
- uppgifter om avlagda examina
- utlännings nationalitet

### Uppgifter om arbetsplats

---

- ämbetsverk
- uppgift om den huvudtitel, det kapitel och det moment i budgeten från vilket lönen betalats
- kommun där arbetsplatsen eller stationeringsorten är belägen
- dyrortsgrupp
- stationeringsortens dyrortsklass (verksamma utomlands)

### Uppgifter om tjänsten eller befattningen

---

- uppgifter om anställningsförhållandet
- tjänste/yrkesbenämning
- arbetstidsbestämmelse som tjänsten/befattningen lyder under
- tjänstens/befattningens inplaceringslöneklass
- ordinarie arbetstid / för lärare oförändrad undervisnings-skyldighet per vecka
- tjänstgöringstid hos staten (s.k. egentlig tjänstgöring hos staten)
- tjänstgöringstid som berättigar till ålderstillägg/ årshöjning

## Verotusta koskevat tiedot

---

- ennakonpidätysprosentti syyskuulta.

## Palkkausta koskevat tiedot

---

- sijoituspalkkaluokka (virkasuhteiset)
- palkkaluokan korotusten ja alennusten laatu ja määrä (virkasuhteiset)
- lopullinen sijoituspalkkaluokka (virkasuhteiset)
- ikälisien lukumäärä ja ikälisän täydennysosa-prosentti (virkasuhteiset)
- palkkauksen perustaso, paikkakuntaluokan vaikutus (työsuhteiset)
- palvelusvuosilisien lukumäärä (työsuhteiset)
- varsinainen palkka ja sen täysimääräisyys
- tiedot maksetuista lisistä, korvauksista ym. palkkatekijöistä, sisältäen tiedot palkkatekijän laadusta, maksetusta määrästä ja työtunneista mikäli lisä on tuntiperusteinen
- tiedot palkkauksen täysimääräisyydestä, osaaikaisuudesta tai osapalkkaisuudesta
- lomaoikeus ja lomamääräytymiskaudet

Tilastokeskus saa käyttöönsä tilaston laatimiseen tarvittavat tiedot.

Vuonna 1991 rekisteritiedostoa Tilastokeskus täydensi tutkintotietojen osalta tutkintorekisteristä (kts. selvitys Tulosten luotettavuudesta).

## Tilaston käsitteistä Begrepp

---

### Kuukausipalkkaisten ryhmittely

---

Kuukausipalkkaiset on useissa taulukoissa ryhmitelty kolmeen pääryhmään:

**Kotimaassa toimivat kokoaikaiset täysipalkkaiset**, joihin luetaan ne kokopäivätyöntekijät, joiden palkka on maksettu koko syyskuulta täysimääräisenä ja joiden viran tai tehtävän hoitaminen on tapahtunut pääasiassa Suomessa, sekä päätoimiset tuntiopettajat.

**Ulkomailla toimivat**, joihin luetaan kaikki kokopäivätyöntekijät sekä täysipalkkaiset että osa- ja tuntipalkkaiset Suomen valtion ulkomaan edustustoissa ja ulkomailla muissa tehtävissä toimivat.

## Uppgifter om beskattning

---

- förskotts innehållningsprocent i september

## Uppgifter om avlöning

---

- inplaceringslöneklass (tjänsteförhållande)
- arten och antalet av löneklassens förhöjningar och sänkningar (tjänsteförhållande)
- slutlig inplaceringslöneklass (tjänsteförhållande)
- antalet ålderstillägg och ålderstilläggets fyllnadsprocent (tjänsteförhållande)
- avlöningens grundnivå, dyrortsklassens inverkan (arbetsavtalsförhållande)
- antal tjänsteårstillägg (arbetsavtalsförhållande)
- ordinarie lön och full lön
- uppgifter om betalda tillägg, ersättningar o.d. lönefaktorer, inkl. uppgifter om lönefaktorns kvalitet, det betalda beloppet och arbetstimmar i det fall att tillägget betalas på timbas
- uppgifter om lönen uppgår till fullt belopp, om arbetet är deltidsarbete
- semesterrätt och de månader enligt vilka semestern fastställs.

Statistikcentralen får register för att uppföra statistiken.

År 1991 kompletterade Statistikcentralen examensuppgifterna i registret med uppgifter ur examensregistret. (Se utredningen under Uppgifternas tillförlitlighet.)

### Gruppering av månadsavlönade

---

I flera tabeller har de månadsavlönade statsanställda grupperats i tre huvudgrupper:

**Heltidsanställda i hemlandet med full lön.** Till dessa räknas de heltidsanställda som fått full lön för september och som huvudsakligen skött sin tjänst eller syssla i Finland, samt timlärare i huvudsyssla.

**Heltidsanställda i utrikestjänst.** Till dessa räknas samtliga heltidsanställda, både tjänstemän med full lön och deltids- och timavlönade vid finska statens beskickningar utomlands och tjänstemän i andra uppgifter utomlands.

**Kaikki palkkamuodot yhteensä sisältää kaikki sekä koti- että ulkomailla toimivat kokoaikaiset, osa-aikaiset ja osapalkkaiset.**

Taulukossa 10 on lisäksi eritelty

- osapalkkaiset, joihin luetaan ne kotimaassa toimivat valtion kuukausipalkkaiset virkamiehet, joiden palkka on maksettu osalta syyskuuta tai joiden palkka on vähennetty esimerkiksi sairauden johdosta
- osa-aikaiset, joihin on luettu ne, jotka hoitavat virkaa tai tointa osa-aikaisina.

Taulukoissa ei ole mukana sivutoimisia (erillispalkkionsaajia), oppisopimussuhteisia, harjoittelijoita tai tuntipalkkaisia eikä yksityisen sektorin palveluksessa olevia työllistettyjä.

Virkasuhteet on aineistossa jaettu kahteen ryhmään: **vakinaisiin ja tilapäisiin**. Työsuhteiset on joihinkin taulukoihin tulostettu omalla palvelussuhteellaan (taulukot 1, 3, 4, 6, 8 ja 11).

## Palkkakäsitteiden määrittely

Tässä julkaisussa on käytetty kahta palkkakäsitettä:

**Säännöllisen työajan ansioon** on luettu varsinaisen palkan lisäksi, pätevyylisät, kylmänalueenlisä, saaristolisä, vuoro-työlisät, yötyölisät ym. säännöllisen työajan lisät. Varsinainen palkka muodostuu virkasuhteisilla perus- tai sopimus- palkasta, kalliinpaikanlisästä, ikälisistä, ikälisän täydennysosasta ja palkkausluokkien eroina määritellyistä lisistä. Työsuhteisilla varsinainen palkka muodostuu palkkauksen perustasosta, palkkakuntaluokan vaikutuksesta, palvelusvuosilisistä ja ns. varsinaisen palkan lisistä kuten esimerkiksi henkilökohtaisista-, ammattipätevyys- ja tutkintolisistä.

**Säännöllisen työajan ansioon** on vuodesta 1990 lähtien otettu mukaan syyskuussa olleesta poissaolosta johtuvia sairausajalisia, äitiyslomalaisia, luottamusmieskoulutus- lisia yms. vuosilomalisän kaltaisia lisä. Varasainen vuosilomalisä ei sen sijaan kuulunut tiedusteluun. Tulospalkkion syyskuun osuus on myös luettu säännöllisentyöajan ansioon.

**Kokonaisansioon** on luettu säännöllisen työajan ansion lisäksi ylityökorvaukset, päivystyspalkkiot, varallaolokorvaukset, hälytysrahat yms. säännöllisen työajan ylittävän työsuorituksen perusteella maksetut lisät.

**Lomaraha** ei sisälly taulukkojen lukuihin. Lomaraha oli kuukausitasolle muunnettuna vuonna 1991 syyskuussa 5 % täysipalkkaisten kotimaassa toimivien palkansaajien kokonaisansioista.

**Alla löneformer sammanlagt** innehåller alla heltidsanställda, deltidsanställda och arbetstagare med dellön både i hemlandet och utomlands.

I tabell 10 specificeras ytterligare

- arbetstagare med dellön; de månadsavlönade stats-tjänstemän som verkar i hemlandet och vars löner betalas för en del av september eller vars löner sänkts t.ex. på grund av sjukdom.
- deltidsanställda; alla som handhar en tjänst eller befattning på deltid.

Tabellerna innehåller inte uppgifter om personer med tjänsten som bisyssla (personer som för separat arvode), personer i läroavtalsförhållande, praktikanter och timavlönade. Den omfattar inte heller personer som är anställda med syster-sättningsmedel inom den privata sektorn.

I materialet har tjänsteförhållandena indelats i två grupper: **fastanställda och tillfälliga**. En del av tabellerna upptar anställda i arbetsavtalsförhållande med eget anställningsförhållande (tabellerna 1, 3, 4, 6, 8 och 11).

## Definition av lönebegreppen

I denna publikation används två lönebegrepp:

**Förtjänst av ordinarie arbetstid** till vilken förutom den egentliga lönen räknas kompetenstillägg, kallområdestillägg, skärgårdstillägg, skiftarbetsstillägg, tillägg för nattarbete o.d. tillägg för ordinarie arbetstid. När det gäller anställda i tjänsteförhållande utgörs ordinarie lön av grund- eller avtalslön, dyrortstillägg, ålderstillägg, ålderstilläggets fyllnadsdel och tillägg definierade som löneklassernas skillnader. När det gäller anställda i arbetsavtalsförhållande utgörs ordinarie lön av normlön, dyrortsklassens inverkan, tjänstgöringstillägg och s.k. tillägg för ordinarie lön, t.ex. personliga tillägg, tillägg för yrkeskompetens och examens- tillägg.

**I förtjänsten av ordinarie arbetstid** har fr.o.m. år 1990 inräknats tillägg för sådan frånvaro i september som berodde på sjukledighet, moderskapsledighet, förtroende- mannautbildning o.a. tillägg av samma typ som semester- tillägget. Förfrågan omfattade däremot inte det egentliga semestertillägget. Den del av resultatavvoden som gällde september har också räknats med i förtjänsten av ordinarie arbetstid.

**Totalförtjänst** till vilken förutom förtjänst för ordinarie arbetstid räknas övertidsersättningar, jourarvoden, beredskapsersättning, alarmpeng o.d. tillägg, som betalas för arbete utanför den ordinarie arbetstiden.

**Semesterpenning** ingår inte i tabelluppgifterna. Omvandlad till månadsnivå var semesterpenningen i september 1991 5 % av totalförtjänsten för heltidsanställda löntagare i hemlandet.



### Säännöllinen viikkotyöaika

Tiedustelussa kerätään henkilön keskimääräinen kolmen viikon säännöllinen työaika koko kalenterivuodelta, joka jaetaan tulostettaessa keskimääräiseksi viikon työajaksi. Opettajille, joilla työaikaan sisältyy opetusvelvollisuutta työaikatiedoksi kerätään vain ns. huojentamaton viikko-opetusvelvollisuus. Tilastoitava työaikasäännöksen mukainen työaikatieto ei kuvaa tehtyä työaikaa. Opetushenkilöstöllä se kuvaa opetusvelvollisuutta.

## Taulukoissa käytetyistä luokitteluista Klassificeringen i tabellerna

---

**Toimialaluokitus (TOL)** on palkansaajien ansiotasoindeksi 1985=100 laskennassa sovellettu luokitus.

**Valtion tehtäväryhmittäinen luokittelu** vastaa valtion tulo- ja menoarviossa käytettyä budjettitalouden menojen ryhmittelyä. Luokittelu on laadittu budjetin taulukko-osan menopuolen pohjalta, jossa kolminumeroinen tunnus (010-990) osoittaa, mihin tehtäväryhmään kukin budjetin pääluokka ja luku sisältyy.

**Tutkintojen luokittelu** perustuu Tilastokeskuksen koulutusluokituksen, henkilöstön koulutuskoodisovellukseen<sup>1)</sup>. Ne virkamiehet, joilla ei ole tutkintoa, on ryhmitelty yleissivistyksen mukaan. Yleissivistyslukittelu sisältää ryhmät kansakoulu, keskikoulu, peruskoulu ja ylioppilas-tutkinto.

Taulukossa 9 on perusasteeseen yhdistetty koulutusaste tuntematon ja alempaan korkea-asteeseen on luokiteltu alin korkea-aste ja alempi kandidaattiaste.

**Julkisen sektorin palkkatilastoja varten tehdyn ammattiryhmittelyksen<sup>2)</sup>** pohjana on käytetty Tilastokeskuksen yleistä ammattiluokitusta<sup>3)</sup>. Uusi luokitus otettiin käyttöön vuonna 1984. Luokitustyyryhmissä on ollut Tilastokeskuksen lisäksi edustettuina julkisen sektorin työnantaja- ja virkamiesjärjestöt.

---

1) Koulutusluokitus 31.12.1988, Tilastokeskus, Käsikirjoja Nro 1

2) Julkisen sektorin ammattiryhmittelyryhmä, Tilastokeskus, Raportti N:o 1985:10

3) Ammattiluokitus, Tilastokeskus, Käsikirjoja Nro 14, 1987

### Ordinarie arbetstid per vecka

Uppgifter om en persons genomsnittliga regelbunden arbetstid insamlas per tre veckor under hela kalenderåret. Denna tid divideras vid utskriften så att man får den genomsnittliga arbetstiden per vecka. För lärare vilkas arbetstid innehåller undervisningsskyldighet insamlas endast uppgifter om den s.k. oförändrade undervisningsskyldigheten per vecka. Statistiken över den lagstadgade arbetstiden beskriver inte arbetad tid. För personal i undervisningsbranschen beskriver den undervisningsskyldighet.

**Näringsgrensindelningen (NI)** är den klassificering som tillämpas vid beräkning av förtjänstnivåindex 1985=100.

**Statens klassificering enligt uppgiftsgrupp** motsvarar den gruppering som tillämpas vid grupperingen av budgetutgifterna i statsbudgeten. Klassificeringen har gjorts på basis av tabelldelen i budgetens utgiftssida, där ett tresiffrigt signum (010-990) visar till vilken uppgiftsgrupp varje huvudtitel och kapitel i budgeten hör.

**Klassificeringen av examina** baseras på Statistikcentralens utbildningsklassificering, personalens utbildningskodtillämpning<sup>1)</sup>. De tjänstemän som inte har examen har grupperats enligt allmänbildning. Klassificeringen över allmänbildning omfattar grupperna folkskola, mellanskola, grundskola och studentexamen.

I tabell 9 har Grundnivå och Utbildningsnivå okänd slagits samman och Lägsta utbildning på högre nivå samt Lägre kandidatnivå har förts in under Lägre utbildning på högre nivå.

Statistikcentralens yrkesklassificering<sup>3)</sup> ligger till grund för den yrkesindelning som används i den offentliga sektorns<sup>2)</sup> lönestatistik. Den nya klassificeringen togs i bruk år 1984. Förutom för Statistikcentralen har klassificeringsarbetsgruppen haft representanter för den offentliga sektorns arbetsgivar- och tjänstemannaorganisationer.

---

1) Utbildningsklassificering 31.12.1988, Statistikcentralen, Handböcker Nr 1

2) Arbetsgruppen för yrkesgruppering av den offentliga sektorn, Statistikcentralen, Rapport Nr 1985:10

3) Yrkesklassificering, Statistikcentralen, Handböcker Nr 14, 1987

# Julkaisussa käytetyistä symboleista

## Symboler i publikationen

---

Virkamies, jolle ei ollut saatavissa palkkausluokkaa tai virkamies, jonka palkka ei vastannut mitään palkkausluokkaa, on merkitty palkkausluokkaan 00.

Palkka- tai ansiotieto on julkaistu ryhmistä, joissa on ollut vähintään 6 henkilöä. Muussa tapauksessa on merkitty kaksi pistettä (..). Desiilitaulukossa (taulukko 7) julkaisurajana on ollut 30.

Mikäli määrätysssä kohdassa ei ole ollut ollenkaan havain- toja, on merkintä ollut viiva (-).

Tjänsteman för vilken det inte finns en löneklass eller tjänsteman vars lön inte motsvarar någon löneklass har förts till löneklass 00.

För grupper med mindre än 6 personer publiceras inte löne- eller förtjänstuppgifter. I annat fall har två punkter (..) angivits. I deciltabellen (tabell 7) har publiceringsgränsen varit 30.

Om det vid någon punkt inte förekommit observationer har ett streck antecknats (-).

## Tulosten luotettavuudesta

### Uppgifternas tillförlitlighet

---

Tilastokeskuksessa on monipuolisesti tutkittu tilaston luotettavuutta. Perusaineistoon jääneet palkkoja koskevat virheet ovat vähäiset. Ne eivät näy isoja ryhmiä koskevissa tarkasteluissa, joita julkaisu enimmäkseen sisältää.

Esim. tutkintotiedot eivät tarkistusvaikeuksien takia ole olleet aikaisempina vuosina kovin täydellisiä. Erityisesti tutkintoa suorittamattomien ryhmä on ollut liian suuri.

Vuonna 1991 Tilastokeskus on tehnyt Tilastokeskuksen tutkintorekisterin avulla täydennyksen Valtiokonttorin rekisteritietoihin. Oheisista kuvioista voidaan todeta, että keskiasteen tutkintoja saatiin esiin. Samoin tutkintotiedon korjaus aiheutti ansioiden kohdalla joitakin muutoksia.

Tässä julkaisussa esitetyt tutkintotaulukot (4, 5 ja 9) on tehty korjatun tutkintotiedon perusteella. Mikäli on tarvetta voi alkuperäisillä tutkintotiedoilla olevaa taulukkoa nro 4 tiedustella Tilastokeskuksen palkkatilastotoimistosta. Taulukon numero 4 sivulla 79 on yhteenvetotaulukko myös täydentämättömästä rekisteristä.

Valtion palvelussuhdemuutosten yhteydessä on vuonna 1989 siirtynyt noin 7 200 työsuhteista virkasuhteiseksi. Palvelussuhdemuutokset jatkuivat vuonna 1990, jolloin n. 2 500 työsuhteista siirtyi virkasuhteisiin ja virkasuhteisista vastaavasti n. 850 siirtyi työsuhteisiin.

Vuonna 1991 virkasuhteesta siirtyi noin 1 260 työsuhteeseen ja työsuhteesta virkasuhteeseen noin 1 460.

Vid Statistikcentralen har statistikens tillförlitlighet kontrollerats. Felmarginalen för löner är obetydliga i primärmaterialen. Felen kommer i allmänhet inte fram i granskningar, som gäller så stora grupper som en publikation i allmänhet innehåller.

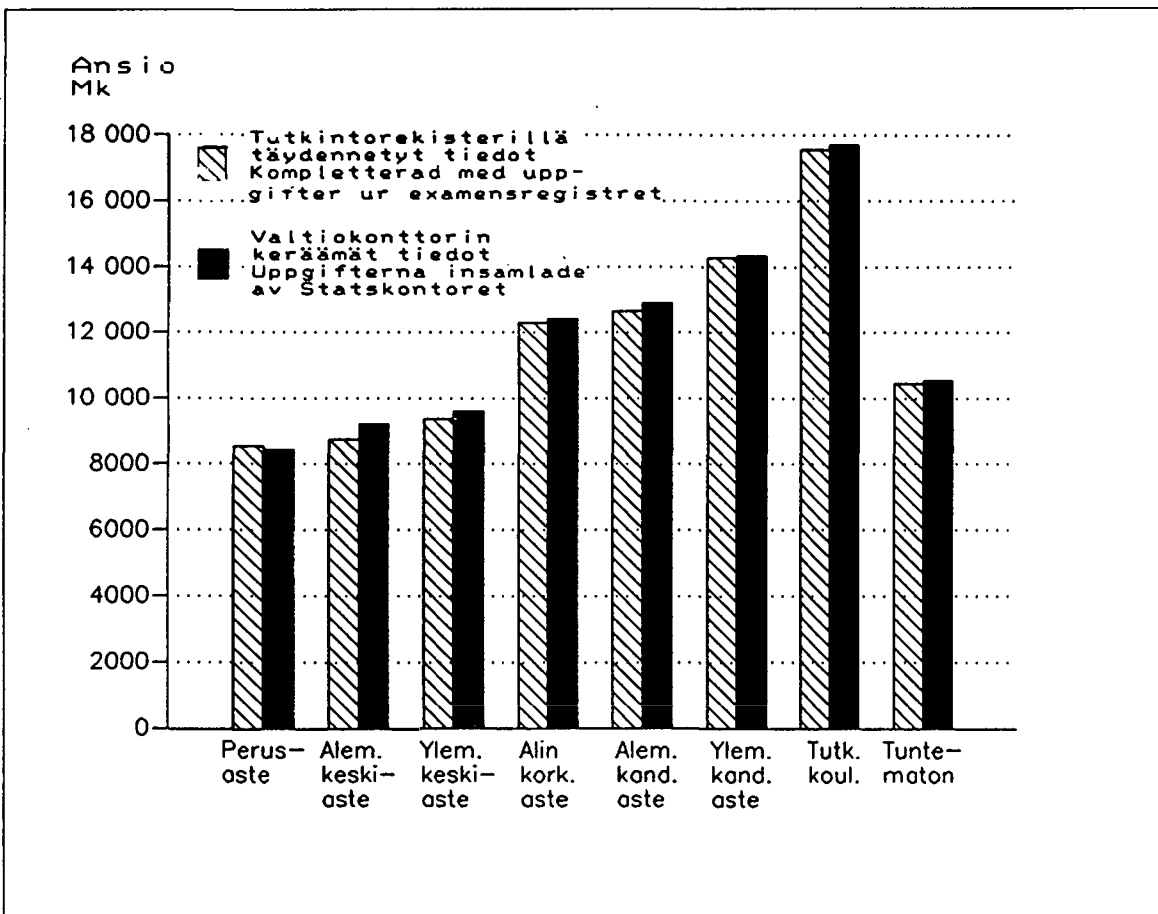
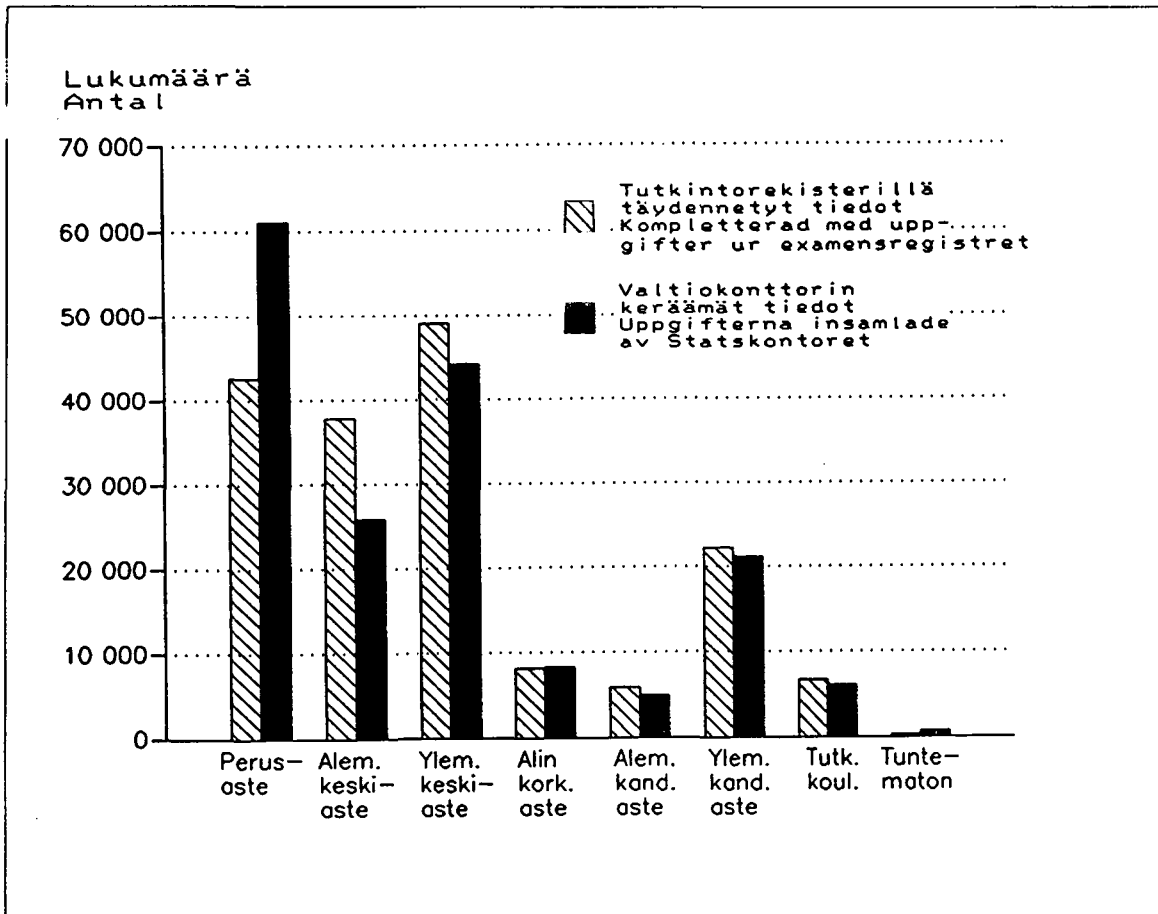
T.ex. uppgifterna om examina har under tidigare år på grund av kontrollsvårigheter inte varit alldeles fullständiga. Framför allt har den grupp som omfattar personer som inte avlagt examen varit för stor.

Statistikcentralen har år 1991 kompletterat Statskontorets registeruppgifter med sitt eget examensregister. Vidstående figurer visar att man på detta sätt fick fram t.ex. examina på mellannivå. Korrigeringen av examensuppgifter ledde likaså till en del ändringar i uppgifterna om förtjänst.

De tabeller över examina (4, 5 och 9) som ingår i denna publikation bygger på de korrigerade examensuppgifterna. Vid behov kan man fråga efter tabell 4 med de ursprungliga uppgifterna på Statistikcentralens byrå för lönestatistik. På sidan 79 i tabell 4 finns en tabell med ett sammandrag också av det okompletterade registret.

I samband med att staten ändrar anställningsförhållandena har omkring 7 200 personer i arbetsavtalsförhållande övergått till tjänsteförhållande. Förändringarna av anställningsförhållandena fortsatte under 1990 då ca 2 500 personer i arbetsavtalsförhållande övergick till tjänsteförhållande och ca 850 personer i tjänsteförhållande övergick till arbetsavtalsförhållande.

År 1991 övergick ca 1 260 tjänstemän till arbetsavtalsförhållande, och ca 1 460 personer från arbetsavtals- till tjänsteförhållande.



# Tietojen käyttö ja saatavuus

## Tillämpning och tillgång

---

Julkaisun tiedot ovat vapaasti käytettävissä. Lähde on mainittava.

Julkaisutaulukkojen lisäksi Tilastokeskus on tuottanut ns. työtaulukkoja, joissa on vastaavia tietoja yksityiskohtaisemmilla luokituksilla. Niistä voi tiedustella julkaisussa mainituilta henkilöiltä.

Edelliset tiedot ovat vuoden 1990 syyskuulta. Tietoja virkamiehistä ja työsuhteisista on julkaistu Tilastokeskuksen sarjassa Suomen virallinen tilasto, PALKAT 1991:25.

Eräitä virkamiehiä ja työsuhteisia koskevia tietoja on koottu myös palkkatilaston yhteenvetojulkaisuihin, joista viimeisin on Palkkatilasto 1989/1990. Myös Suomen tilastollisessa vuosikirjassa on yhteenvetotietoja valtion henkilöstön palkoista.

Valtion työsuhteisista tuntipalkkaisista julkaistiin vuoteen 1991 asti omaa palkkatilastosarjaa kunkin vuoden tammi-, maalisi-, touko-, syys- ja marraskuulta. Vuodesta 1992 lähtien valtion tuntipalkkaisten tiedot julkaistaan Kuntien ja valtion tuntipalkat -julkaisussa.

Uppgifterna i publikationen får fritt användas då källan uppges.

Förutom publikationstabellerna har Statistikcentralen även utarbetat s.k. arbetstabeller, som innehåller samma uppgifter men med mera detaljerade klassificeringar. Tabellerna kan beställas av de personer som namngivits i publikationen.

De föregående uppgifterna är från september 1990. Uppgifter om tjänstemän och anställda i arbetsavtalsförhållande har publicerats i Statistikcentralens serie Finlands officiella statistik, LÖNER 1991:25.

Vissa uppgifter om tjänstemän och anställda i arbetsavtalsförhållande har även publicerats i lönestatistikens sammandragspublikationer, varav den senaste är Palkkatilasto 1989/1990. I Statistisk årsbok för Finland finns även sammandragsuppgifter om statstjänstemännens löner.

För statsanställda timavlönade utgavs till år 1991 en egen lönestatistikserie för januari, mars, maj, september och november varje år. Fr.o.m. år 1992 publiceras uppgifterna om timavlönade statsanställda i publikationen Timlöner för kommunal- och statsanställda.

## Valtion virkamiesten perus- ja sopimuspalkat syyskuussa 1991

### Statstjänstemännens grund- och avtalslöner i september 1991

---

Seuraavissa taulukoissa esitetään virkamiesten perus- ja sopimuspalkat tiedustelukuukaudelta. Ne eivät sisällä kalliinpaikanlisää eivätkä ikälisiä.

Kalliinpaikanlisän suuruus I kalleusryhmässä oli 9 % ja II kalleusryhmässä 6 %, laskettuna asianomaiseen virkaan tai toimeen kuuluvasta peruspalkasta tahi taulukon mukaisesta sopimuspalkasta taikka vuosipalkkiosta.

Ikälisät myönnettiin 3, 5, 8, 11, 15 ja 18 ikälisään oikeuttavan palvelusvuoden jälkeen. Ne määräytyivät peruspalkan, vuosipalkkion tms. palkkion, edellisten ikälisien sekä kalliinpaikanlisien yhteismäärän perusteella siten, että kolme ensimmäistä ikälisää olivat kukin 5 % ja neljäs 4,5 % ja viides ikälisä 3,5 % sekä kuudes ikälisä 2 %.

I följande tabeller ges tjänstemännens grund- och avtalslöner under den aktuella månaden. Lönerna anges utan dyrorts- och ålderstillägg.

Dyrortstillägget var 9 % i dyrortsgrupp I och 6 % i dyrortsgrupp II räknat på grundlönen, den tabellenliga avtalslönen eller årsarvodet för tjänsten.

Ålderstillägg beviljas efter 3, 5, 8, 11, 15 och 18 tjänsteår. De uträknas på basis av summan av grundlönen, årsarvodet o.a. arvoden, tidigare ålderstillägg och dyrortstillägg så att de tre första ålderstilläggen är 5 %, det fjärde 4,5 %, det femte 3,5 % och det sjätte ålderstillägget 2 %.

Valtion virkamiesten perus- ja sopimuspalkat syyskuussa 1991  
Statistjänstemännens grund- och avtalslöner i september 1991

A-palkkausluokkaisten peruspalkat kuukaudessa Grundlöner i månaden i löneklass A		Sopimuspalkkaisten sopimuspalkat kuukaudessa Avtalslöner i månaden för statstjänstemän med avtalslön		C-palkkausluokkaisten peruspalkat kuukaudessa Grundlöner i månaden i löneklass C	
Palkkausluokka Löneklass	Peruspalkka Grundlön Mk	S-sopimuspalkkausluokka S-avtalslöneklass	Sopimuspalkka Avtalslön Mk	Palkkausluokka Löneklass	Peruspalkka Grundlön Mk
A 1	4 930	S17	7 339	C25	5 054
A 2	5 000	S18	7 814		
A 3	5 081	S19	8 338	C26	5 105
A 4	5 160	S20	8 938	C27	5 153
A 5	5 237			C28	5 216
		S21	9 535	C29	5 279
		S22	9 823	C30	5 346
A 7	5 342	S23	10 338		
A 8	5 449	S24	11 036	C31	5 416
A 9	5 556	S25	11 864	C32	5 491
A10	5 655			C33	5 562
		S26	12 938	C34	5 637
A11	5 779	S27	14 214	C35	5 713
A12	5 917	S28	15 597		
A13	6 053	S29	17 093	C36	5 798
A14	6 225	S30	18 731	C37	5 884
A15	6 423			C38	5 989
		S31	20 613	C39	6 099
A16	6 685	S32	22 670	C40	6 225
A17	6 999	S33	24 939		
A18	7 388	S34	26 379	C41	6 357
A19	7 811	S35	29 017	C42	6 500
A20	8 255			C43	6 652
		S36	31 878	C44	6 810
A21	8 840			C45	6 982
A22	9 823				
A23	10 338			C46	7 155
A24	11 036			C47	7 345
A25	11 864			C48	7 538
				C49	7 745
A26	12 938			C50	7 951
A27	14 214				
A28	15 597			C51	8 170
A29	17 093			C52	8 380
A30	18 731			C53	8 620
				C54	8 859
A31	20 613			C55	9 731
A32	22 670				
A33	24 939			C56	9 956
A34	26 379			C57	10 187
A35	29 017			C58	10 506
				C59	10 822
A36	31 878			C60	11 207
				C61	11 580
				C62	12 033
				C63	12 522
				C64	13 066
				C65	13 621
				C66	14 190
				C67	14 843
				C68	15 555
				C69	16 302
				C70	17 083
				C71	17 903
				C72	18 762
				C73	19 663
				C74	20 606
				C75	21 596

## TILASTOKESKUS

TAULUKKO 1. VALTION KUUKAUSIPALKKAISEN HENKILÖSTÖN LUKUMÄÄRÄ, KESKIMÄÄRÄISET SÄÄNNÖLLISEN TYÖAJAN ANSIOT JA KOKONAISANSIOT SEKÄ SÄÄNNÖLLINEN VIIKKOTYÖAIKA TOIMIALAN, PALVELUSSUHTEN JA SUKUPUOLEN MUKAAN SYYSKUUSSA 1991.

## KOTIMAASSA TOIMIVAT KOKOAIKAISET TÄYSPALKKAISET

TOIMIALA PALVELUSSUHDE	LUKUMÄÄRÄ			SÄÄNN. TYÖAJAN ANSIO, MK			KESKIM. KOKONAISANSIO, MK			SÄÄNN. VIIKKOTYÖAIKA TUNTIA/VIIKOSSA
	MIEHET	NAISET	YH- TEENSÄ	MIEHET	NAISET	YH- TEENSÄ	MIEHET	NAISET	YH- TEENSÄ	
TOIMIALAT YHTEENSÄ	100095	72140	172235	10790	8762	9941	11211	8867	10229	35,5
VIRKASUHTEISET	72952	54973	127925	11023	8929	10123	11505	9047	10449	35,1
TYÖSOPIMUSSUHTEISET	27143	17167	44310	10165	8228	9415	10421	8289	9595	36,9
1 MAA- JA METSÄTALOUS	990	323	1313	10330	8372	9848	10371	8380	9881	36,3
VIRKASUHTEISET	469	253	722	12624	8573	11204	12707	8581	11261	35,5
TYÖSOPIMUSSUHTEISET	521	70	591	8265	7647	8191	8268	7654	8195	37,3
120 METSÄTALOUS	990	323	1313	10330	8372	9848	10371	8380	9881	36,3
VIRKASUHTEISET	469	253	722	12624	8573	11204	12707	8581	11261	35,5
TYÖSOPIMUSSUHTEISET	521	70	591	8265	7647	8191	8268	7654	8195	37,3
3 TEOLLISUUS	190	228	418	12616	8961	10622	12825	9015	10746	37,7
VIRKASUHTEISET	3	-	3	.	.	.	.	.	.	.
TYÖSOPIMUSSUHTEISET	187	228	415	12488	8961	10550	12700	9015	10675	37,7
52 RAKENTAMINEN	7882	2215	10097	9447	8436	9225	9706	8495	9440	37,1
VIRKASUHTEISET	1592	1325	2917	12124	8614	10529	12373	8661	10687	35,9
TYÖSOPIMUSSUHTEISET	6290	890	7180	8770	8172	8696	9031	8246	8934	37,5
6 KAUPPA, RAVITSEMINEN JA MAJ.	354	1925	2279	9991	7357	7766	10588	7424	7915	37,7
VIRKASUHTEISET	2	-	2	.	.	.	.	.	.	.
TYÖSOPIMUSSUHTEISET	352	1925	2277	9898	7357	7750	10496	7424	7899	37,7
610 TUOKU- JA VÄHITTÄISKAUPPA	275	318	593	10398	8716	9496	11017	8791	9823	36,5
VIRKASUHTEISET	2	-	2	.	.	.	.	.	.	.
TYÖSOPIMUSSUHTEISET	273	318	591	10281	8716	9439	10901	8791	9766	36,5
630 RAVITSEMIS- JA MAJOITUST	79	1607	1686	8574	7089	7158	9095	7153	7244	38,1
TYÖSOPIMUSSUHTEISET	79	1607	1686	8574	7089	7158	9095	7153	7244	38,1
7 LIIKENNE	32679	15219	47898	9851	8146	9309	10126	8238	9526	37,6
VIRKASUHTEISET	23908	11496	35404	9423	7942	8942	9652	8030	9126	37,8
TYÖSOPIMUSSUHTEISET	8771	3723	12494	11016	8779	10350	11415	8879	10659	37,0
71 KULJETUS	17248	3162	20410	10373	8582	10095	10724	8729	10415	37,9
VIRKASUHTEISET	12387	2244	14631	10660	8813	10377	10928	8903	10618	37,9
TYÖSOPIMUSSUHTEISET	4861	918	5799	9640	8016	9382	10203	8306	9902	37,8
720 TIETOLIIKENNE	15431	12057	27488	9268	8032	8726	9457	8109	8866	37,4
VIRKASUHTEISET	11521	9252	20773	8094	7730	7932	8281	7819	8075	37,7
TYÖSOPIMUSSUHTEISET	3910	2805	6715	12727	9029	11182	12922	9066	11311	36,3
8 KIIINTEISTÖ- JA YRITYSPALVELU	2717	3373	6090	11602	8211	9724	11879	8259	9874	36,4
VIRKASUHTEISET	1013	1327	2340	12538	8112	10028	12573	8125	10050	35,4
TYÖSOPIMUSSUHTEISET	1704	2046	3750	11045	8275	9534	11466	8347	9764	37,1
9 YHTEISKUNNALLISET PALVELUT	55283	48857	104140	11504	9064	10360	12049	9181	10703	34,3
VIRKASUHTEISET	45965	40572	86537	11766	9249	10586	12402	9381	10986	33,9
TYÖSOPIMUSSUHTEISET	9318	8285	17603	10215	8162	9249	10304	8201	9314	36,4
911 JULKINEN HALLINTO	24565	23079	47644	11795	8922	10404	12201	9008	10654	36,3
VIRKASUHTEISET	23400	21524	44924	11816	8920	10428	12234	9006	10687	36,3
TYÖSOPIMUSSUHTEISET	1165	1555	2720	11378	8955	9992	11537	9042	10110	35,8
920 MAANPUOLUSTUS	12354	5149	17503	10083	7774	9404	11068	7828	10115	37,3
VIRKASUHTEISET	10176	3775	13951	10369	8121	9761	11546	8187	10637	37,3
TYÖSOPIMUSSUHTEISET	2178	1374	3552	8746	6822	8002	8834	6840	8063	37,6
930 KOULUTUS JA TUTKIMUS	17717	19492	37209	12146	9577	10800	12580	9747	11096	30,3
VIRKASUHTEISET	11836	14251	26087	12934	10047	11357	13547	10268	11755	27,9
TYÖSOPIMUSSUHTEISET	5881	5241	11122	10560	8299	9495	10633	8330	9548	36,1
940 TERVEYSPALVELU	210	351	561	9833	9487	9616	9939	9561	9703	37,1
VIRKASUHTEISET	201	344	545	9930	9532	9679	10041	9608	9768	37,1
TYÖSOPIMUSSUHTEISET	9	7	16	7671	7255	7489	7671	7255	7489	38,3
950 SOSIAALIPALVELU	231	443	674	9482	8458	8809	10390	8644	9242	35,5
VIRKASUHTEISET	178	365	543	9910	8753	9132	11061	8968	9654	35,0
TYÖSOPIMUSSUHTEISET	53	78	131	8044	7077	7468	8137	7129	7537	37,7
960 VIRKISTYS- JA KULTTUURIPALVELUT	206	343	549	10832	9215	9822	10952	9235	9879	35,6
VIRKASUHTEISET	174	313	487	11217	9383	10039	11259	9405	10068	35,3
TYÖSOPIMUSSUHTEISET	32	30	62	8742	7458	8120	9280	7458	8398	37,2

Opettajilla työaikatietona on opetusvelvollisuus

TAULUKKO 2. VALTION KUUKAUSIPALKKAISEN HENKILÖSTÖN LUKUMÄÄRÄT, ANSIOT JA TYÖAIKA VALTION TEHTÄVÄRYHMÄN MUKAAN SYYSKUUSSA 1991

VIRKA- JA TYÖSUHTEISET

	HENKILÖIDEN LUKUMÄÄRÄ KPL	*	SÄÄNN. TYÖAJAN LISÄT 1000 MK	SÄÄNN. TYÖAJAN ANSIO 1000 MK	YLITYÖ- TURNIT	KOKONAISANSIO 1000 MK	*	KOKONAIS- ANSIO KESKIM. MK	VIIKKO- TYÖAIKA
K O T I M A A S S A T O I M I V A T K O K O A I K A I S E T T Ä Y S P A L K K A I S E T									
YLEINEN HALLINTO									
010 YLIN PÄÄTÖKSENTEKO	385		151	5199	1636	5549		14413	35,4
020 VALTIONVARAINHALLINTO	9919		3706	97363	18552	99477		10029	35,7
030 ULKOASIAINHOITO	833		152	9757	1693	9917		11906	35,4
040 KANSAINVÄLINEN KEHITYS- YHTEISTYÖ	29		-	401	-	401		13842	35,3
050 MUU YLEINEN HALLINTO	9395		1955	92445	12813	94048		10010	36,6
YLEINEN HALLINTO YHTEENSÄ	20561	11,94	5964	205167	34693	209393	11,88	10184	36,1
YLEINEN JÄRJESTYS JA TURVALLISUUS									
070 HALLINTO	428		33	5336	23	5338		12471	35,4
080 POLIISITOIMI	10885		19173	116143	34063	120050		11029	37,6
090 OIKEUDENKÄYTTÖ	3881		2469	46512	1346	46882		12080	35,3
100 VANKEINHOITO	2517		2716	24083	2669	24403		9695	37,7
110 PALO- JA PELASTUSTOIMI, SEKÄ VÄESTÖNSUOJELU	49		-	504	8	505		10303	35,6
120 RAJOJEN VARTIOINTI	3304		5069	32398	44148	35863		10854	38,0
YLEINEN JÄRJESTYS JA TURVALLISUUS YHTEENSÄ	21064	12,23	29460	224975	82256	233040	13,23	11063	37,2
MAANPUOLUSTUS									
150 HALLINTO	810		257	6884	390	6921		8544	37,0
160 SOTILAALLINEN MAANPUOLUSTUSTYÖ	16372		11747	157062	182248	169502		10353	37,3
170 TALOUDELLINEN MAANPUOLUSTUS	16		-	223	-	223		13945	35,3
MAANPUOLUSTUS YHTEENSÄ	17198	9,99	12004	164169	182638	176645	10,03	10271	37,3
OPETUS, TIEDE JA KULTTUURI									
210 HALLINTO JA MUUT YHTEISET TEHTÄVÄT	750		23	9379	287	9409		12545	34,1
220 YLEISSIVISTÄVÄ OPETUS	1506		418	17934	3965	19269		12795	26,4
230 AMMATTIOPETUS	9477		2178	97520	26191	105154		11096	27,9
240 KORKEAKOULUOPETUS	17249		3779	191809	6421	193380		11211	29,1
250 AIKUISKOULUTUS	17		1	187	16	192		11313	32,0
260 OPINTOTUKI	49		-	422	157	435		8881	35,3
270 YLEINEN TUTKIMUS	1000		16	11193	-	11194		11194	35,4
280 KIRJASTOT, ARKISTOT JA MUSEOT	577		118	5430	412	5502		9535	35,6
290 TAIDE	178		27	1754	-	1754		9855	36,2
300 URHEILU- JA NUORISOTOIMINTA	3		..	..	-	..		..	35,3
310 KIRKOLLISHALLINTO	76		29	941	-	944		12420	35,5
OPETUS, TIEDE JA KULTTUURI YHTEENSÄ	30882	17,93	6590	336607	37449	347270	19,71	11245	29,1
SOSIAALITURVA									
400 HALLINTO	1336		59	15016	896	15100		11303	35,3
410 TOIMEENTULOTURVA	68		28	604	26	635		9343	36,7
420 SOSIAALIPALVELUKSET	429		376	3800	1046	4012		9352	36,1
SOSIAALITURVA YHTEENSÄ	1833	1,06	463	19421	1968	19748	1,12	10774	35,6
TERVEYDENHUOLTO									
450 TUTKIMUSLAITOKSET	793		9	8774	665	8892		11213	36,8
480 ERIKOISSAIRAANHOITO	496		710	4736	158	4785		9647	38,1

Opettajilla työaikatietona on opetusvelvollisuus

TAULUKKO 2. VALTION KUUKAUSIPALKKAISEN HENKILÖSTÖN LUKUMÄÄRÄT, ANSIOT JA TYÖAIKA VALTION TEHTÄVÄRYHMÄN MUKAAN SYYSKUUN 1991

VIRKA- JA TYÖSUHTEISET

	HENKILÖIDEN LUKUMÄÄRÄ		SÄÄNN. TYÖAJAN LISÄT		SÄÄNN. TYÖAJAN ANSIO		YLITYS- TUNNIT	KOKONAISANSIO		KOKONAIS- ANSIO KESKIM. MK	VIIKKO- TYÖAIKA
	KPL	%	1000 MK	1000 MK	1000 MK	%		1000 MK	%		
<b>K O T I M A A S S A T O I M I V A T K O K O A I K A I S E T T Ä Y S P A L K K A I S E T</b>											
TERVEYDENHUOLTO YHTEENSÄ	1289	0,75	719	13511	823	13676	0,78	10610	37,3		
<b>A S U M I N E N J A Y M P Ä R I S T Ö</b>											
510 HALLINTO	242		5	3337	140	3357		13871	35,3		
520 YMPÄRISTÖN- JA LUONNONSUOJELU	67		7	708	-	708		10563	35,6		
530 ALUEIDEN KÄYTÖN SUUNNITTELU JA RAKENTAMISEN VALVONTA	5		..	..	-	..		..	35,3		
540 ASUMISEN EDISTÄMINEN	167		3	1961	188	1982		11868	35,3		
550 MAANMITTAUS	2200		304	21755	476	21799		9908	35,4		
560 VESITALOUS	1848		321	18459	1065	18551		10039	36,2		
ASUMINEN JA YMPÄRISTÖ YHTEENSÄ	4529	2,63	640	46289	1869	46466	2,64	10260	35,8		
<b>T Y Ö V O I M A</b>											
610 HALLINTO	273		8	3274	48	3278		12008	35,3		
620 TYÖVOIMAN OHJAUS	7765		1824	55809	2469	56181		7235	36,3		
TYÖVOIMA YHTEENSÄ	8038	4,67	1833	59083	2517	59459	3,37	7397	36,3		
<b>M A A - J A M E T S Ä T A L O U S</b>											
650 HALLINTO	243		8	2840	119	2854		11745	35,4		
660 MAA- JA METSÄTALouden TUTKIMUS- JA TARKASTUSTOIMINTA	1511		186	14338	817	14447		9561	36,0		
670 MAATALOUS	1353		330	13458	2839	13701		10126	35,9		
680 METSÄTALOUS	1075		481	11015	407	11057		10286	36,4		
690 KALASTUS, METSÄSTYS JA POROTALOUS	337		146	3643	238	3675		10906	36,1		
MAA- JA METSÄTALOUS YHTEENSÄ	4519	2,62	1150	45294	4420	45735	2,60	10121	36,1		
<b>L I I K E N N E</b>											
710 HALLINTO	288		19	3573	376	3622		12578	35,3		
720 TIELIIKENNE	8882		4143	84328	23593	86400		9728	36,9		
730 VESILIIKENNE	2211		6406	25507	13483	26618		12039	38,1		
740 ILMALIIKENNE	1512		3662	18411	1972	18814		12443	36,4		
750 RAUTATIELIIKENNE	16598		17007	161481	47278	166472		10030	38,0		
760 TIETOLIIKENNE	27527		9437	240243	41679	244086		8867	37,4		
LIIKENNE YHTEENSÄ	57018	33,10	40673	533543	128381	546014	30,99	9576	37,5		
<b>T E O L L I S U U S J A M U U T E L I N K E I N O T</b>											
810 HALLINTO	400		22	5203	90	5211		13027	35,3		
820 TEOLLISUUDEN JA MUIDEN ELIN- KEINOJEN VALVONTA JA TARKASTUS	901		168	10420	305	10456		11605	35,3		
830 TEOLLISUUTTA JA MUITA ELINKEI- NOJA EDISTÄVÄ TUTKIMUSTOIMINTA	3818		516	46301	1403	46502		12180	35,5		
850 TEOLLISUUDEN EDISTÄMINEN	33		6	376	75	389		11782	36,1		
870 MUIDEN ELINKEINOJEN EDISTÄMINEN	52		-	559	3	561		10784	35,3		
880 ULKOMAANKAUPAN EDISTÄMINEN	88		-	1085	-	1085		12332	35,3		
TEOLLISUUS JA MUUT ELINKEINOT YHTEENSÄ	5292	3,07	712	63945	1876	64204	3,64	12132	35,4		
<b>M U U T M E N O T</b>											
990 MUUT ERITTELETTÖMÄT MENOT	12		-	185	-	187		15563	35,3		
MUUT MENOT YHTEENSÄ	12	0,01	-	185	-	187	0,01	15563	35,3		



TAULUKKO 2. VALTION KUUKAUSIPALKKAISEN HENKILÖSTÖN LUKUMÄÄRÄT, ANSIOT JA TYÖAIKA VALTION TEHTÄVÄRYHMÄN MUKAAN SYYSKUUSSA 1991

VIRKA- JA TYÖSUHTEISET

	HENKILÖIDEN LUKUMÄÄRÄ KPL	%	SÄNNN. TYÖAJAN LISÄT 1000 MK	SÄNNN. TYÖAJAN ANSIO 1000 MK	YLITYS- TUNNIT ANSIO 1000 MK	KOKONAISANSIO 1000 MK	%	KOKONAIS- ANSIO KESKIM. MK	VIIKKO- TYÖAIKA
K O T I M A A S S A T O I M I V A T K O K O A I K A I S E T T Ä Y S P A L K K A I S E T									
TEHTÄVÄRYHMÄT YHTEENSÄ	172235	100,00	100209	1712190	478890	1761838	100,00	10229	35,5
U L K O M A I L L A T O I M I V A T K O K O A I K A I S E T									
YLEINEN HALLINTO									
020 VALTIONVARAINHALLINTO	1		..	..	-	..		..	36,3
030 ULKOASIAINHOITO	959		261	10138	435	10170		10604	34,9
040 KANSAINVÄLINEN KEHITYS- YHTEISTYÖ	11		-	137	-	137		12454	35,3
YLEINEN HALLINTO YHTEENSÄ	971	85,03	261	10287	435	10318	83,33	10627	34,9
MAANPUOLUSTUS									
160 SOTILAALLINEN MAANPUOLUSTUSTYÖ	27		12	359	-	359		13312	35,3
MAANPUOLUSTUS YHTEENSÄ	27	2,36	12	359	-	359	2,90	13312	35,3
OPETUS, TIEDE JA KULTTUURI									
230 AMMATTIOPETUS	6		-	68	-	68		11386	45,0
240 KORKEAKOULUOPETUS	2		..	..	-	..		..	35,3
OPETUS, TIEDE JA KULTTUURI YHTEENSÄ	8	0,70	-	100	-	100	0,81	12545	42,6
ASUMINEN JA YMPÄRISTÖ									
510 HALLINTO	1		..	..	-	..		..	45,0
ASUMINEN JA YMPÄRISTÖ YHTEENSÄ	1	0,09	..	..	-	..	0,13	..	45,0
TYÖVOIMA									
610 HALLINTO	2		..	..	-	..		..	35,3
TYÖVOIMA YHTEENSÄ	2	0,18	..	..	-	..	0,15	..	35,3
MAA- JA METSÄTALOUS									
680 METSÄTALOUS	3		..	..	-	..		..	35,3
MAA- JA METSÄTALOUS YHTEENSÄ	3	0,26	..	..	-	..	0,34	..	35,3
LIIKENNE									
720 TIELIIKENNE	35		1	490	-	490		14002	43,6
740 ILMALIIKENNE	1		..	..	-	..		..	35,3
LIIKENNE YHTEENSÄ	36	3,15	1	514	-	514	4,15	14291	43,4
TEOLLISUUS JA MUUT ELINKEINOT									
830 TEOLLISUUTTA JA MUITA ELINKEI- NOJA EDISTÄVÄ TUTKIMUSTOIMINTA	43		-	383	-	383		8911	35,3
870 MUIDEN ELINKEINOJEN EDISTÄMINEN	51		-	629	-	629		12342	35,3
TEOLLISUUS JA MUUT ELINKEINOT YHTEENSÄ	94	8,23	-	1013	-	1013	8,18	10772	35,3
TEHTÄVÄRYHMÄT YHTEENSÄ	1142	100,00	274	12350	435	12382	100,00	10842	35,2

TAULUKKO 2. VALTION KUUKAUSIPALKKAISEN HENKILÖSTÖN LUKUMÄÄRÄT, ANSIOT JA TYÖAIKA VALTION TEHTÄVÄRYHMÄN MUKAAN SYYSKUUSSA 1991

VIRKA- JA TYÖSUHTEISET

	HENKILÖIDEN LUKUMÄÄRÄ		SÄÄNN. TYÖAJAN LISÄT	SÄÄNN. TYÖAJAN ANSIO	YLITYS- TUNNIT	KOKONAISANSIO		KOKONAIS- ANSIO KESKIM. MK	VIIKKO- TYÖAIKA
	KPL	%	1000 MK	1000 MK		1000 MK	%	1000 MK	
K A I K K I P A L K K A U S M U O D O T Y H D E S S Ä									
YLEINEN HALLINTO									
010 YLIN PÄÄTÖKSENTEKO	420		155	5382	1783	5744		13677	35,3
020 VALTIONVARAINHALLINTO	10777		3790	102360	18866	104513		9698	35,4
030 ULKOASIAINHOITO	1881		416	20396	2162	20591		10947	34,7
040 KANSAINVÄLINEN KEHITYS- YHTEISTYÖ	40		-	538	-	538		13460	35,3
050 MUU YLEINEN HALLINTO	10535		2092	99207	14274	100893		9577	35,9
YLEINEN HALLINTO YHTEENSÄ	23653	12,11	6453	227884	37086	232280	12,30	9820	35,6
YLEINEN JÄRJESTYS JA TURVALLISUUS									
070 HALLINTO	469		33	5606	23	5608		11958	35,0
080 POLIISITOIMI	11433		19542	119513	34377	123456		10798	37,4
090 OIKEUDENKÄYTTÖ	4224		2530	48588	1409	48973		11594	35,2
100 VANKEINHOITO	2694		2799	25081	2751	25410		9432	37,7
110 PALO- JA PELASTUSTOIMI, SEKÄ VÄESTÖNSUOJELU	51		-	520	8	521		10213	35,6
120 RAJOJEN VARTIOINTI	3384		5131	32885	44482	36371		10748	38,0
YLEINEN JÄRJESTYS JA TURVALLISUUS YHTEENSÄ	22255	11,39	30035	232193	83049	240340	12,73	10799	37,0
MAANPUOLUSTUS									
150 HALLINTO	874		272	7243	390	7279		8329	36,9
160 SOTILAALLINEN MAANPUOLUSTUSTYÖ	17505		12282	164527	183797	177091		10117	37,3
170 TALOUDELLINEN MAANPUOLUSTUS	16		-	223	-	223		13945	35,3
MAANPUOLUSTUS YHTEENSÄ	18395	9,41	12554	171993	184187	184593	9,78	10035	37,2
OPETUS, TIEDE JA KULTTUURI									
210 HALLINTO JA MUUT YHTEISET TEHTÄVÄT	800		23	9774	287	9804		12255	34,0
220 YLEISSIVISTÄVÄ OPETUS	1693		449	19283	4344	20711		12233	26,1
230 AMMATTIOPETUS	10065		2284	101304	26859	109059		10835	27,6
240 KORKEAKOULUOPETUS	19002		3869	201025	6947	202715		10668	28,8
250 AIKUIKOUKULUTUS	22		1	209	16	214		9727	32,2
260 OPINTOTUKI	57		-	474	176	489		8572	35,0
270 YLEINEN TUTKIMUS	1062		16	11489	-	11490		10819	35,0
280 KIRJASTOT, ARKISTOT JA MUSEOT	653		149	5862	517	5942		9099	34,6
290 TAIDE	183		28	1788	-	1788		9768	36,2
300 URHEILU- JA NUORISOTOIMINTA	6		-	52	-	52		8707	24,7
310 KIRKOLLISHALLINTO	83		32	984	-	987		11887	34,5
OPETUS, TIEDE JA KULTTUURI YHTEENSÄ	33626	17,21	6851	352244	39145	363250	19,24	10803	28,8
SOSIAALITURVA									
400 HALLINTO	1456		62	15870	909	15956		10959	35,1
410 TOIMEENTULOTURVA	73		29	638	26	676		9255	36,4
420 SOSIAALIPALVELUKSET	459		392	3986	1046	4199		9147	36,0
SOSIAALITURVA YHTEENSÄ	1988	1,02	483	20495	1981	20831	1,10	10478	35,3
TERVEYDENHUOLTO									
450 TUTKIMUSLAITOKSET	887		9	9318	680	9439		10642	36,1
480 ERIKOISSAIRAANHOITO	558		753	5088	168	5156		9240	37,9

TAULUKKO 2.

VALTION KUUKAUSIPALKKAISEN HENKILÖSTÖN LUKUMÄÄRÄT, ANSIOT JA TYÖAIKA VALTION TEHTÄVÄRYHMÄN MUKAAN  
SYYSKUUSSA 1991

VIRKA- JA TYÖSUHTEISET

	HENKILÖIDEN LUKUMÄÄRÄ		SÄÄNN. TYÖAJAN LISÄT 1000 MK	SÄÄNN. TYÖAJAN ANSIO 1000 MK	YLITYS- TUNNIT	KOKONAISANSIO		KOKONAIS- ANSIO KESKIM. MK	VIIKKO- TYÖAIKA
	KPL	%				1000 MK	%		
K A I K K I P A L K K A U S M U O D O T Y H D E S S Ä									
TERVEYDENHUOLTO YHTEENSÄ	1445	0,74	762	14406	848	14595	0,77	10100	36,8
ASUMINEN JA YMPÄRISTÖ									
510 HALLINTO	254		6	3445	140	3465		13644	35,2
520 YMPÄRISTÖN- JA LUONNONSUOJELU	75		7	762	-	763		10167	34,7
530 ALUEIDEN KÄYTÖN SUUNNITTELU JA RAKENTAMISEN VALVONTA	6		-	73	-	73		12239	35,3
540 ASUMISEN EDISTÄMINEN	176		3	2032	188	2052		11659	35,1
550 MAANMITTAUS	2360		314	22792	476	22836		9676	35,2
560 VESITALOUS	2041		345	19456	1113	19554		9581	36,0
ASUMINEN JA YMPÄRISTÖ YHTEENSÄ	4912	2,51	675	48562	1917	48743	2,58	9923	35,5
TYÖVOIMA									
610 HALLINTO	297		9	3461	48	3465		11666	35,2
620 TYÖVOIMAN OHJAUS	10067		2065	65703	2754	66116		6568	35,8
TYÖVOIMA YHTEENSÄ	10364	5,30	2073	69164	2802	69581	3,69	6714	35,8
MAA- JA METSÄTALOUS									
650 HALLINTO	259		8	2920	119	2934		11329	35,2
660 MAA- JA METSÄTALOUDEN TUTKIMUS- JA TARKASTUSTOIMINTA	1618		194	14991	863	15105		9335	35,8
670 MAATALOUS	1473		348	14227	2841	14471		9824	35,7
680 METSÄTALOUS	1128		496	11292	407	11335		10049	35,9
690 KALASTUS, METSÄSTYS JA POROTALOUS	366		152	3836	238	3868		10569	35,8
MAA- JA METSÄTALOUS YHTEENSÄ	4844	2,48	1197	47266	4468	47713	2,53	9850	35,8
LIIKENNE									
710 HALLINTO	308		19	3696	376	3745		12160	35,0
720 TIELIIKENNE	9912		4701	91462	25131	93667		9450	36,8
730 VESILIIKENNE	2304		6475	26002	13573	27121		11771	37,8
740 ILMALIIKENNE	1590		3725	18919	1993	19326		12154	36,3
750 RAUTATIELIIKENNE	17286		17345	165903	47674	170931		9888	37,9
760 TIETOLIIKENNE	36596		12943	277933	58179	282424		7717	33,9
LIIKENNE YHTEENSÄ	67996	34,80	45207	583916	146926	597215	31,63	8783	35,5
TEOLLISUUS JA MUUT ELINKEINOT									
810 HALLINTO	438		23	5504	90	5512		12584	35,0
820 TEOLLISUUDEN JA MUIDEN ELIN- KEINOJEN VALVONTA JA TARKASTUS	997		185	11114	368	11156		11189	34,9
830 TEOLLISUUTTA JA MUITA ELINKEI- NOJA EDISTÄVÄ TUTKIMUSTOIMINTA	4214		585	48936	1441	49142		11662	34,8
850 TEOLLISUUDEN EDISTÄMINEN	33		6	376	75	389		11782	36,1
870 MUIDEN ELINKEINOJEN EDISTÄMINEN	110		1	1225	3	1227		11152	34,5
880 ULKOMAANKAUPAN EDISTÄMINEN	102		-	1224	-	1224		11998	34,8
TEOLLISUUS JA MUUT ELINKEINOT YHTEENSÄ	5894	3,02	799	68380	1977	68649	3,64	11647	34,8
MUUT MENOT									
990 MUUT ERITTELETTÖMÄT MENOT	12		-	185	-	187		15563	35,3
MUUT MENOT YHTEENSÄ	12	0,01	-	185	-	187	0,01	15563	35,3

TAULUKKO 2.

VALTION KUUKAUSIPALKAISEN HENKILÖSTÖN LUKUMÄÄRÄT, ANSIOT JA TYÖAIKA VALTION TEHTÄVÄRYHMÄN MUKAAN  
SYYSKUUSSA 1991

VIRKA- JA TYÖSUHTEISET

HENKILÖIDEN LUKUMÄÄRÄ KPL	%	SÄÄNN. TYÖAJAN LISÄT 1000 MK	SÄÄNN. TYÖAJAN ANSIO 1000 MK	YLITYÖ- TUNNIT	KOKONAISANSIO 1000 MK	%	KOKONAI- S- ANSIO KESKIM. MK	VIIKKO- TYÖAIKA
---------------------------------	---	---------------------------------------	---------------------------------------	-------------------	--------------------------	---	--	--------------------

K A I K K I P A L K K A U S M U O D O T Y H D E S S Ä

TEHTÄVÄRYHMÄT YHTEENSÄ	195384	100,00	107092	1836687	504388	1887975	100,00	9663	34.7
------------------------	--------	--------	--------	---------	--------	---------	--------	------	------

TAULUKKO 3. VALTION KUUKAUSIPALKAISEN HENKILÖSTÖN LUKUMÄÄRÄT JA ANSIOT VIRKASUHTEN JA LOPULLISEN PALKKAUSLUOKAN MUKAAN SYYSKUUSSA 1991

KOTIMAASSA TOIMIVAT KOKOAIKAISET TÄYSPALKAISET

	HENKILÖIDEN LUKUMÄÄRÄT				NAISET	x-KERT.	KOKONAISANSIO KESKIM. MK		
	YHT.	x-KERT.	MIEHET	x-KERT.			YHT.	MIEHET	NAISET
VIRKASUHTEISET									
PERUS- JA SOPIMUSPALKAISET VIRKAMIEHET									
A 1	16	0,0	4	0,0	12	0,0	6186	..	6197
A 2	80	0,1	2	0,0	78	0,2	6930	..	6916
A 3	57	0,1	31	0,1	26	0,2	7678	8180	7079
A 4	554	0,6	193	0,3	361	1,0	7422	6569	7877
A 5	1387	1,8	627	1,2	760	2,5	7232	7791	6771
A 1 - 5	2094	1,8	857	1,2	1237	2,5	7275	7521	7104
A 7	1955	3,4	252	1,6	1703	5,9	7117	8306	6941
A 8	5090	7,7	2001	4,5	3089	12,1	7587	8438	7035
A 9	8828	15,1	3740	9,9	5088	22,3	7419	7690	7220
A 10	10622	24,1	5100	17,3	5522	33,4	7979	8314	7669
A 7 - 10	26495	24,1	11093	17,3	15402	33,4	7653	8126	7313
A 11	10619	33,0	5007	24,6	5612	44,7	8394	8937	7909
A 12	9688	41,1	4588	31,2	5100	54,9	8769	9449	8158
A 13	7945	47,8	4004	37,0	3941	62,8	9132	9678	8578
A 14	6886	53,6	4412	43,4	2474	67,8	9784	10333	8805
A 15	6617	59,2	4571	50,0	2046	71,9	10220	10751	9034
A 11 - 15	41755	59,2	22582	50,0	19173	71,9	9140	9812	8348
A 16	5974	64,2	4471	56,5	1503	74,9	10353	10713	9282
A 17	4875	68,3	3621	61,7	1254	77,4	10933	11333	9777
A 18	4798	72,4	3842	67,3	956	79,4	11588	11955	10115
A 19	4481	76,1	3458	72,3	1023	81,4	11899	12343	10396
A 20	3282	78,9	2245	75,6	1037	83,5	11965	12490	10826
A 21	3708	82,0	2434	79,1	1274	86,1	12315	12736	11509
A 16 - 21	27118	82,0	20071	79,1	7047	86,1	11394	11788	10275
A 22	2749	84,3	1792	81,7	957	88,0	13672	13980	13095
A 23	2935	86,8	2124	84,8	811	89,6	15006	15338	14135
A 24	2636	89,0	1857	87,5	779	91,2	15527	15709	15094
A 25	1767	90,5	1370	89,4	397	92,0	16730	16852	16307
A 26	2098	92,3	1677	91,9	421	92,8	18537	18669	18009
A 22 - 26	12185	92,3	8820	91,9	3365	92,8	15676	16009	14802
A 27	912	93,0	753	93,0	159	93,1	20440	20516	20078
A 28	1310	94,1	1182	94,7	128	93,4	23028	23078	22570
A 29	269	94,4	235	95,0	34	93,5	24672	24729	24279
A 30	78	94,4	72	95,1	6	93,5	27171	26855	30968
A 31	57	94,5	55	95,2	2	93,5	28949	28948	..
A 32	12	94,5	11	95,2	1	93,5	32374	32448	..
A 27 - 32	2638	94,5	2308	95,2	330	93,5	22594	22713	21764
A 33	5	94,5	5	95,2	0	93,5	..	..	..
A 34	17	94,5	14	95,2	3	93,5	37668	37741	..
A 33 - 36	22	94,5	19	95,2	3	93,5	37087	37049	..
S 17	6	94,5	6	95,3	0	93,5	9226	9226	..
S 19	7	94,5	3	95,3	4	93,5	10662	..	..
S 20	1	94,5	1	95,3	0	93,5	..	..	..
S 21	12	94,5	9	95,3	3	93,5	11969	11925	..
S 17 - 21	26	94,5	19	95,3	7	93,5	11100	11244	10707
S 22	71	94,6	43	95,3	28	93,6	12825	12920	12679
S 23	104	94,7	60	95,4	44	93,6	13579	13583	13574
S 24	118	94,8	82	95,5	36	93,7	14751	14828	14575
S 25	134	94,9	89	95,7	45	93,8	16231	16262	16171
S 26	135	95,0	101	95,8	34	93,9	18058	17966	18329
S 22 - 26	562	95,0	375	95,8	187	93,9	15438	15596	15122
S 27	91	95,1	71	95,9	20	93,9	19779	19850	19525
S 28	147	95,2	129	96,1	18	93,9	21641	21678	21377
S 29	120	95,3	103	96,3	17	94,0	23692	23720	23522
S 30	51	95,3	46	96,3	5	94,0	26080	26103	..
S 31	25	95,4	23	96,4	2	94,0	28334	28303	..
S 32	6	95,4	6	96,4	0	94,0	31557	31557	..
S 27 - 32	440	95,4	378	96,4	62	94,0	22845	22990	21966
S 33	1	95,4	1	96,4	0	94,0	..	..	..
S 33 - 36	1	95,4	1	96,4	0	94,0	..	..	..
C 34	4	95,4	1	96,4	3	94,0	..	..	..
C 25 - 34	4	95,4	1	96,4	3	94,0	..	..	..
C 36	5	95,4	4	96,4	1	94,0	..	..	..
C 37	3	95,4	3	96,4	0	94,0	..	..	..
C 38	21	95,4	10	96,4	11	94,0	8198	8282	8121
C 39	12	95,4	10	96,4	2	94,0	8620	8984	..
C 35 - 39	41	95,4	27	96,4	14	94,0	8197	8400	7803
C 40	44	95,4	24	96,4	20	94,1	9440	10129	8615
C 41	46	95,5	21	96,5	25	94,1	9640	10597	8836
C 42	72	95,5	32	96,5	40	94,2	8932	8830	9013
C 43	109	95,6	58	96,6	51	94,3	9801	10130	9426
C 44	68	95,7	29	96,6	39	94,4	10435	10522	10371
C 40 - 44	339	95,7	164	96,6	175	94,4	9675	10005	9365

TAULUKKO 3. VALTION KUUKAUSIPALKKAISEN HENKILÖSTÖN LUKUMÄÄRÄT JA ANSIOT VIRKASUHTeen JA LOPULLISEN PALKKAUSLUOKAN MUKAAN SYYSKUUSSA 1991

KOTIMAASSA TOIMIVAT KOKOAIKAISET TÄYSPALKKAISET

	HENKILÖIDEN LUKUMÄÄRÄT						KOKONAISANSIO KESKIM. MK		
	YHT.	%-KERT.	MIEHET	%-KERT.	NAISET	%-KERT.	YHT.	MIEHET	NAISET
C 45	124	95,8	73	96,8	51	94,5	10747	11241	10040
C 46	99	95,9	36	96,8	63	94,6	10690	10812	10521
C 47	123	96,0	51	96,9	72	94,8	10149	10690	9765
C 48	183	96,1	71	97,0	112	95,0	10828	10969	10739
C 49	120	96,2	34	97,0	86	95,2	10760	11408	10504
C 45 - 49	649	96,2	265	97,0	384	95,2	10650	11025	10391
C 50	111	96,3	50	97,1	61	95,3	11700	12224	11270
C 51	200	96,5	57	97,2	143	95,6	11015	11558	10798
C 52	216	96,7	103	97,3	113	95,8	11953	12663	11306
C 53	477	97,1	108	97,5	369	96,5	11962	13942	11382
C 54	176	97,2	93	97,6	83	96,7	12925	13253	12559
C 50 - 54	1180	97,2	411	97,6	769	96,7	11919	12926	11380
C 55	514	97,7	171	97,9	343	97,4	14294	16002	13443
C 56	159	97,8	77	98,0	82	97,6	14587	15073	14130
C 57	513	98,2	134	98,2	379	98,3	14919	16822	14246
C 58	301	98,5	182	98,4	119	98,6	16182	16835	15183
C 59	303	98,7	174	98,7	129	98,8	17646	19036	15770
C 55 - 59	1790	98,7	738	98,7	1052	98,8	15384	16975	14268
C 60	237	98,9	126	98,9	111	99,0	17829	18966	16538
C 61	119	99,0	60	99,0	59	99,2	18604	19548	17644
C 62	232	99,2	168	99,2	64	99,3	19563	20323	17566
C 63	65	99,3	37	99,3	28	99,3	18939	19836	17755
C 64	164	99,4	96	99,4	68	99,5	20274	21103	19104
C 60 - 64	817	99,4	487	99,4	330	99,5	19013	19993	17567
C 65	43	99,5	28	99,4	15	99,5	21098	21616	20129
C 66	34	99,5	21	99,5	13	99,5	21361	21964	20387
C 67	20	99,5	13	99,5	7	99,5	20743	20650	20915
C 68	18	99,5	12	99,5	6	99,6	21586	21651	21455
C 69	18	99,5	15	99,5	3	99,6	22635	22665	..
C 70	8	99,5	8	99,5	0	99,6	23547	23547	..
C 65 - 70	141	99,5	97	99,5	44	99,6	21508	21888	20672
C 71	5	99,6	5	99,5	0	99,6	..	..	..
C 72	3	99,6	3	99,6	0	99,6	..	..	..
C 71 - 75	8	99,6	8	99,6	0	99,6	25404	25404	..
000	527	100,0	308	100,0	219	100,0	10853	12666	8303
YHTEENSÄ	118832		69029		49803		10568	11625	9102

TILAPÄISET VIRKAMIEHET

A 1	36	0,4	21	0,5	15	0,3	5430	5488	5350
A 2	13	0,5	7	0,7	6	0,4	5694	5646	5749
A 3	62	1,2	24	1,3	38	1,1	5877	5812	5918
A 4	168	3,1	48	2,5	120	3,5	6116	6831	5830
A 5	376	7,2	66	4,2	310	9,5	6273	6573	6209
A 1 - 5	655	7,2	166	4,2	489	9,5	6137	6361	6062
A 7	1215	20,6	549	18,2	666	22,3	6385	6506	6285
A 8	768	29,0	282	25,4	486	31,7	6613	6697	6565
A 9	331	32,7	126	28,6	205	35,7	6925	7131	6799
A 10	708	40,4	430	39,6	278	41,1	7213	7424	6887
A 7 - 10	3022	40,4	1387	39,6	1635	41,1	6696	6886	6535
A 11	258	43,3	88	41,8	170	44,4	7040	7205	6955
A 12	216	45,7	75	43,7	141	47,1	7627	8152	7348
A 13	132	47,1	39	44,7	93	48,9	7965	8476	7750
A 14	107	48,3	45	45,9	62	50,1	8065	8486	7759
A 15	177	50,2	83	48,0	94	51,9	8150	8305	8012
A 11 - 15	890	50,2	330	48,0	560	51,9	7664	8022	7453
A 16	359	54,2	197	53,0	162	55,0	8269	8265	8273
A 17	190	56,3	116	56,0	74	56,5	8494	8365	8696
A 18	392	60,6	181	60,6	211	60,6	8680	8707	8657
A 19	383	64,8	183	65,3	200	64,4	9967	9930	10001
A 20	248	67,5	140	68,8	108	66,5	10260	10158	10392
A 21	367	71,5	182	73,5	185	70,1	11067	11272	10866
A 16 - 21	1939	71,5	999	73,5	940	70,1	9494	9475	9514
A 22	216	73,9	113	76,3	103	72,1	12266	12309	12219
A 23	152	75,6	83	78,5	69	73,4	13132	13002	13289
A 24	125	77,0	81	80,5	44	74,3	14301	14269	14361
A 25	54	77,6	36	81,4	18	74,6	15927	15991	15798
A 26	45	78,1	36	82,4	9	74,8	17760	17921	17118
A 22 - 26	592	78,1	349	82,4	243	74,8	13670	13887	13357
A 27	30	78,4	26	83,0	4	74,9	18970	19019	..
A 28	13	78,5	10	83,3	3	74,9	21416	21531	..
A 29	13	78,7	13	83,6	0	74,9	23931	23931	..
A 30	4	78,7	3	83,7	1	75,0	..	..	..
A 27 - 32	60	78,7	52	83,7	8	75,0	21050	21138	20471
C 32	1	78,7	1	83,7	0	75,0	..	..	..
C 34	8	78,8	2	83,8	6	75,1	7750	..	7475

TAULUKKO 3. VALTION KUUKAUSIPALKKAISEN HENKILÖSTÖN LUKUMÄÄRÄT JA ANSIOT VIRKASUHTIEN JA LOPULLISEN PALKKAUSLUOKAN MUKAAN SYYSKUUSSA 1991

KOTIMAASSA TOIMIVAT KOKOAIKAISET TÄYSPALKKAISET

	HENKILÖIDEN LUKUMÄÄRÄT				NAISET		KOKONAISANSIO KESKIM. MK		
	YHT.	%-KERT.	MIEHET	%-KERT.		%-KERT.	YHT.	MIEHET	NAISET
C 25 - 34	9	78,8	3	83,8	6	75,1	7686	..	7475
C 35	3	78,9	2	83,8	1	75,1	..	..	..
C 36	14	79,0	5	83,9	9	75,3	8233	..	8335
C 37	18	79,2	11	84,2	7	75,4	8742	8956	8406
C 38	22	79,4	8	84,4	14	75,7	8778	8913	8700
C 39	30	79,8	17	84,9	13	75,9	8279	8646	7799
C 35 - 39	87	79,8	43	84,9	44	75,9	8473	8676	8275
C 40	42	80,2	12	85,2	30	76,5	8413	8823	8249
C 41	18	80,4	8	85,4	10	76,7	9033	9119	8964
C 42	42	80,9	11	85,6	31	77,3	9002	9380	8869
C 43	55	81,5	22	86,2	33	77,9	8812	8775	8837
C 44	41	82,0	14	86,6	27	78,5	9271	8919	9453
C 40 - 44	198	82,0	67	86,6	131	78,5	8883	8954	8846
C 45	54	82,5	22	87,1	32	79,1	9889	10150	9710
C 46	95	83,6	13	87,5	82	80,7	8749	9360	8653
C 47	142	85,2	16	87,9	126	83,1	9061	9565	8997
C 48	113	86,4	42	88,9	71	84,5	9805	10253	9540
C 49	170	88,3	26	89,6	144	87,3	10059	10553	9970
C 45 - 49	574	88,3	119	89,6	455	87,3	9529	10110	9378
C 50	74	89,1	32	90,4	42	88,1	11075	11737	10571
C 51	152	90,8	29	91,2	123	90,4	10832	11552	10662
C 52	93	91,8	26	91,8	67	91,7	10810	12113	10304
C 53	189	93,9	37	92,8	152	94,7	11767	12822	11510
C 54	121	95,2	71	94,6	50	95,6	13492	14341	12287
C 50 - 54	629	95,2	195	94,6	434	95,6	11650	12914	11082
C 55	76	96,0	27	95,3	49	96,6	14117	15393	13414
C 56	45	96,5	21	95,8	24	97,1	15678	17412	14161
C 57	101	97,6	43	96,9	58	98,2	14723	15353	14255
C 58	63	98,3	35	97,8	28	98,7	16151	16880	15241
C 59	24	98,6	13	98,1	11	98,9	16856	17537	16051
C 55 - 59	309	98,6	139	98,1	170	98,9	15170	16261	14278
C 60	39	99,0	19	98,6	20	99,3	18363	19456	17325
C 61	18	99,2	13	98,9	5	99,4	18772	18401	..
C 62	14	99,4	8	99,1	6	99,5	19856	21018	18306
C 63	7	99,4	7	99,3	0	99,5	21852	21852	..
C 64	7	99,5	3	99,4	4	99,6	21106	..	..
C 60 - 64	85	99,5	50	99,4	35	99,6	19209	19953	18145
C 66	1	99,5	1	99,4	0	99,6	..	..	..
C 67	1	99,5	1	99,4	0	99,6	..	..	..
C 65 - 70	2	99,5	2	99,4	0	99,6	..	..	..
OOO	42	100,0	22	100,0	20	100,0	7993	8453	7487
YHTEENSÄ	9093		3923		5170		8897	9399	8517
VIRKASUHTISET YHTEENSÄ									
A 1	52	0,0	25	0,0	27	0,0	5663	5594	5726
A 2	93	0,1	9	0,0	84	0,2	6757	6045	6833
A 3	119	0,2	55	0,1	64	0,3	6740	7147	6390
A 4	722	0,8	241	0,5	481	1,2	7118	6622	7367
A 5	1763	2,1	693	1,4	1070	3,1	7027	7675	6608
A 1 - 5	2749	2,1	1023	1,4	1726	3,1	7004	7333	6808
A 7	3170	4,6	801	2,5	2369	7,4	6836	7072	6756
A 8	5858	9,2	2283	5,6	3575	14,0	7459	8223	6971
A 9	9159	16,4	3866	10,9	5293	23,6	7401	7672	7204
A 10	11330	25,2	5530	18,5	5800	34,1	7931	8245	7631
A 7 - 10	29517	25,2	12480	18,5	17037	34,1	7555	7988	7238
A 11	10877	33,7	5095	25,5	5782	44,6	8362	8907	7881
A 12	9904	41,5	4663	31,9	5241	54,2	8745	9428	8136
A 13	8077	47,8	4043	37,4	4034	61,5	9113	9666	8559
A 14	6993	53,2	4457	43,5	2536	66,1	9758	10314	8779
A 15	6794	58,6	4654	49,9	2140	70,0	10166	10707	8990
A 11 - 15	42645	58,6	22912	49,9	19733	70,0	9109	9786	8323
A 16	6333	63,5	4668	56,3	1665	73,1	10235	10610	9184
A 17	5065	67,5	3737	61,4	1328	75,5	10841	11241	9717
A 18	5190	71,5	4023	67,0	1167	77,6	11368	11809	9851
A 19	4864	75,3	3641	71,9	1223	79,8	11747	12222	10331
A 20	3530	78,1	2385	75,2	1145	81,9	11845	12354	10785
A 21	4075	81,3	2616	78,8	1459	84,6	12202	12634	11427
A 16 - 21	29057	81,3	21070	78,8	7987	84,6	11268	11678	10185
A 22	2965	83,6	1905	81,4	1060	86,5	13569	13881	13010
A 23	3087	86,0	2207	84,4	880	88,1	14914	15251	14069
A 24	2761	88,2	1938	87,1	823	89,6	15471	15648	15055
A 25	1821	89,6	1406	89,0	415	90,3	16706	16830	16285
A 26	2143	91,3	1713	91,4	430	91,1	18521	18654	17991
A 22 - 26	12777	91,3	9169	91,4	3608	91,1	15583	15928	14705

TAULUKKO 3. VALTION KUUKAUSIPALKKAISEN HENKILÖSTÖN LUKUMÄÄRÄT JA ANSIOT VIRKASUHTeen JA LOPULLISEN PALKKAUSLUOKAN MUKAAN SYYSKUUSSA 1991

KOTIMAASSA TOIMIVAT KOKOAIKAISET TÄYSPALKKAISET

	HENKILÖIDEN LUKUMÄÄRÄT				KOKONAISANSIO KESKIM. MK				
	YHT.	%-KERT.	MIEHET	%-KERT.	NAISET	%-KERT.	YHT.	MIEHET	NAISET
A 27	942	92,0	779	92,4	163	91,4	20393	20466	20043
A 28	1323	93,0	1192	94,1	131	91,7	23012	23065	22535
A 29	282	93,3	248	94,4	34	91,7	24638	24687	24279
A 30	82	93,3	75	94,5	7	91,7	27119	26824	30269
A 31	57	93,4	55	94,6	2	91,7	28949	28948	..
A 32	12	93,4	11	94,6	1	91,7	32374	32448	..
A 27 - 32	2698	93,4	2360	94,6	338	91,7	22560	22678	21733
A 33	5	93,4	5	94,6	0	91,7	..	..	..
A 34	17	93,4	14	94,6	3	91,7	37668	37741	..
A 33 - 36	22	93,4	19	94,6	3	91,7	37087	37049	..
S 17	6	93,4	6	94,6	0	91,7	9226	9226	..
S 19	7	93,4	3	94,6	4	91,7	10662	..	..
S 20	1	93,4	1	94,6	0	91,7	..	..	..
S 21	12	93,4	9	94,7	3	91,8	11969	11925	..
S 17 - 21	26	93,4	19	94,7	7	91,8	11100	11244	10707
S 22	71	93,5	43	94,7	28	91,8	12825	12920	12679
S 23	104	93,5	60	94,8	44	91,9	13579	13583	13574
S 24	118	93,6	82	94,9	36	91,9	14751	14828	14575
S 25	134	93,7	89	95,0	45	92,0	16231	16262	16171
S 26	135	93,8	101	95,2	34	92,1	18058	17966	18329
S 22 - 26	562	93,8	375	95,2	187	92,1	15438	15596	15122
S 27	91	93,9	71	95,3	20	92,1	19779	19850	19525
S 28	147	94,0	129	95,4	18	92,2	21641	21678	21377
S 29	120	94,1	103	95,6	17	92,2	23692	23720	23522
S 30	51	94,2	46	95,6	5	92,2	26080	26103	..
S 31	25	94,2	23	95,7	2	92,2	28334	28303	..
S 32	6	94,2	6	95,7	0	92,2	31557	31557	..
S 27 - 32	440	94,2	378	95,7	62	92,2	22845	22990	21966
S 33	1	94,2	1	95,7	0	92,2	..	..	..
S 33 - 36	1	94,2	1	95,7	0	92,2	..	..	..
C 32	1	94,2	1	95,7	0	92,2	..	..	..
C 34	12	94,2	3	95,7	9	92,2	7995	..	7465
C 25 - 34	13	94,2	4	95,7	9	92,2	7932	..	7465
C 35	3	94,2	2	95,7	1	92,2	..	..	..
C 36	19	94,2	9	95,7	10	92,2	7825	7483	8134
C 37	21	94,2	14	95,7	7	92,3	8781	8969	8406
C 38	43	94,3	18	95,8	25	92,3	8495	8562	8446
C 39	42	94,3	27	95,8	15	92,3	8377	8772	7665
C 35 - 39	128	94,3	70	95,8	58	92,3	8385	8569	8161
C 40	86	94,4	36	95,8	50	92,4	8939	9693	8395
C 41	64	94,4	29	95,9	35	92,5	9469	10189	8873
C 42	114	94,5	43	95,9	71	92,6	8958	8971	8950
C 43	164	94,6	80	96,0	84	92,8	9469	9757	9195
C 44	109	94,7	43	96,1	66	92,9	9997	10000	9996
C 40 - 44	537	94,7	231	96,1	306	92,9	9383	9700	9143
C 45	178	94,9	95	96,2	83	93,0	10487	10989	9912
C 46	194	95,0	49	96,3	145	93,3	9740	10426	9508
C 47	265	95,2	67	96,4	198	93,7	9566	10421	9276
C 48	296	95,5	113	96,5	183	94,0	10438	10703	10274
C 49	290	95,7	60	96,6	230	94,4	10349	11037	10170
C 45 - 49	1223	95,7	384	96,6	839	94,4	10124	10741	9842
C 50	185	95,8	82	96,7	103	94,6	11450	12034	10985
C 51	352	96,1	86	96,9	266	95,1	10936	11556	10735
C 52	309	96,3	129	97,0	180	95,4	11609	12552	10933
C 53	666	96,9	145	97,2	521	96,4	11906	13656	11419
C 54	297	97,1	164	97,5	133	96,6	13156	13724	12457
C 50 - 54	1809	97,1	606	97,5	1203	96,6	11825	12922	11273
C 55	590	97,6	198	97,7	392	97,3	14271	15919	13439
C 56	204	97,7	98	97,9	106	97,5	14827	15574	14137
C 57	614	98,2	177	98,1	437	98,3	14886	16465	14247
C 58	364	98,5	217	98,4	147	98,6	16177	16843	15194
C 59	327	98,7	187	98,7	140	98,8	17588	18932	15792
C 55 - 59	2099	98,7	877	98,7	1222	98,8	15352	16862	14269
C 60	276	98,9	145	98,9	131	99,1	17904	19030	16658
C 61	137	99,1	73	99,0	64	99,2	18626	19344	17807
C 62	246	99,2	176	99,2	70	99,3	19580	20355	17630
C 63	72	99,3	44	99,3	28	99,4	19223	20156	17755
C 64	171	99,4	99	99,4	72	99,5	20308	21147	19155
C 60 - 64	902	99,4	537	99,4	365	99,5	19032	19990	17623
C 65	43	99,5	28	99,4	15	99,5	21098	21616	20129
C 66	35	99,5	22	99,5	13	99,5	21437	22057	20387
C 67	21	99,5	14	99,5	7	99,5	20712	20610	20915
C 68	18	99,5	12	99,5	6	99,6	21586	21651	21455
C 69	18	99,5	15	99,5	3	99,6	22635	22665	..
C 70	8	99,5	8	99,5	0	99,6	23547	23547	..
C 65 - 70	143	99,5	99	99,5	44	99,6	21516	21891	20672
C 71	5	99,6	5	99,5	0	99,6	..	..	..
C 72	3	99,6	3	99,5	0	99,6	..	..	..



TAULUKKO 3. VALTION KUUKAUSIPALKKAISEN HENKILÖSTÖN LUKUMÄÄRÄT JA ANSIOT VIRKASUHTeen JA LOPULLISEN PALKKAUSLUOKAN MUKAAN SYYSKUUSSA 1991

KOTIMAASSA TOIMIVAT KOKOAIKAISET TÄYSPALKKAISET

	HENKILÖIDEN LUKUMÄÄRÄT						KOKONAISANSIO KESKIM. MK		
	YHT.	%-KERT.	MIEHET	%-KERT.	NAISET	%-KERT.	YHT.	MIEHET	NAISET
C 71 - 75	8	99,6	8	99,5	0	99,6	25404	25404	..
000	569	100,0	330	100,0	239	100,0	10642	12385	8235
YHTEENSÄ	127925		72952		54973		10449	11505	9047
TYÖSUHTEISET YHTEENSÄ	44310		27143		17167		9595	10421	8289
VIRKA- JA TYÖSUHTEISET YHTEENSÄ	172235		100095		72140		10229	11211	8867

## TAULUKKO 4

## VALTION KUUKAUSIPALKKAISEN HENKILÖSTÖN LUKUMÄÄRÄT JA ANSIOT KOULUTUSALAN, KOULUTUSASTEEN, TUTKINNON, SUKUPUOLEN JA LOPULLISEN PALKKAUSLUOKAN MUKAAN SYYSKUUSSA 1991

## TÄYSPALKKAINEEN KOTIMAAN KOKOAIKAINEN HENKILÖSTÖ

KOULUTUSALA KOULUTUSASTE TUTKINTO	HENKILÖIDEN LUKUMÄÄRÄT			SÄÄNNÖLLISEN TYÖAJAN KESKIAANSIO				KESKIMÄÄRÄINEN KOKONAISANSIO			
	YHT.	MIEHET	NAISET	YHT.	MIEHET	NAISET	NAISET/ MIEHET%	YHT.	MIEHET	NAISET	NAISET/ MIEHET%
<b>YLEISSIVISTÄVÄ KOULUTUS</b>											
<b>PERUSASTE</b>											
<b>KANSAKOULU</b>											
VIRKASUHTEISET											
A 1 - 5	748	59	689	7330	7851	7286	92,8	7424	8236	7354	89,3
A 7 - 10	5585	2256	3329	7765	8118	7527	92,7	7883	8312	7592	91,3
A 11 - 15	7193	5456	1737	8977	9157	8411	91,9	9204	9432	8489	90,0
A 16 - 21	1790	1712	78	10895	10937	9742	89,1	11159	11210	10052	89,7
OOO	262	140	122	7564	7689	7421	96,5	7597	7720	7457	96,6
YHTEENSÄ	15590	9634	5956	8663	9207	7784	84,5	8847	9460	7856	83,0
TYÖSUHTEISET	10015	6248	3767	8006	8451	7269	86,0	8229	8779	7317	83,4
Y H T E E N S Ä	25605	15882	9723	8406	8910	7584	85,1	8606	9192	7647	83,2
<b>KESKIKOULU</b>											
VIRKASUHTEISET											
A 1 - 5	86	22	64	6778	7493	6532	87,2	6823	7601	6556	86,2
A 7 - 10	2245	629	1616	7627	7986	7487	93,7	7742	8223	7555	91,9
A 11 - 15	5428	1171	4257	8604	9190	8442	91,9	8726	9453	8526	90,2
A 16 - 21	1772	1126	646	10701	11215	9805	87,4	10850	11378	9929	87,3
A 22 - 26	42	36	6	14402	14442	14162	98,1	14548	14612	14162	96,9
OOO	20	8	12	7534	7999	7224	90,3	7553	8037	7231	90,0
YHTEENSÄ	9599	2997	6602	8773	9758	8326	85,3	8898	9976	8409	84,3
TYÖSUHTEISET	1904	662	1242	9084	9955	8620	86,6	9245	10313	8676	84,1
Y H T E E N S Ä	11503	3659	7844	8825	9793	8373	85,5	8956	10037	8452	84,2
<b>PERUSKOULU</b>											
VIRKASUHTEISET											
A 1 - 5	217	147	70	6886	7168	6294	87,8	7081	7434	6342	85,3
A 7 - 10	2223	1405	818	6912	7059	6659	94,3	7118	7332	6751	92,1
A 11 - 15	620	338	282	8052	8373	7668	91,6	8306	8723	7806	89,5
A 16 - 21	46	38	8	10442	10624	9573	90,1	10738	10897	9980	91,6
OOO	21	12	9	6605	6584	6634	100,8	6608	6588	6634	100,7
YHTEENSÄ	3127	1940	1187	7186	7363	6897	93,7	7401	7647	6999	91,5
TYÖSUHTEISET	892	506	386	6693	6833	6510	95,3	6820	7027	6548	93,2
Y H T E E N S Ä	4019	2446	1573	7077	7253	6802	93,8	7272	7519	6888	91,6
<b>MUU YLEISSIV.KOUL.2-ASTE</b>											
VIRKASUHTEISET											
A 1 - 5	53	16	37	6307	6149	6375	103,7	6460	6624	6389	96,4
A 7 - 10	555	334	221	7099	7139	7037	98,6	7249	7336	7117	97,0
A 11 - 15	268	165	103	8551	8689	8331	95,9	8935	9120	8638	94,7
A 16 - 21	49	39	10	9595	9647	9394	97,4	9835	9948	9394	94,4
OOO	18	14	4	7397	7484	..	..	7611	7754	..	..
YHTEENSÄ	957	579	378	7685	7845	7440	94,8	7908	8127	7572	93,2
TYÖSUHTEISET	462	216	246	7079	7456	6749	90,5	7106	7511	6751	89,9
Y H T E E N S Ä	1419	795	624	7488	7739	7168	92,6	7647	7960	7248	91,1
KOULUTUSASTE YHTEENSÄ											
VIRKASUHTEISET	29273	15150	14123	8510	9028	7954	88,1	8679	9279	8035	86,6
TYÖSUHTEISET	13273	7632	5641	8040	8446	7492	88,7	8241	8760	7539	86,1
Y H T E E N S Ä	42546	22782	19764	8363	8833	7822	88,6	8542	9105	7894	86,7
<b>YLEMPI KESKIASTE</b>											
<b>YLIOPIILASTUTKINTO</b>											
VIRKASUHTEISET											
A 1 - 5	333	212	121	6096	6178	5951	96,3	6388	6630	5964	90,0
A 7 - 10	4047	2016	2031	7094	7287	6902	94,7	7248	7529	6969	92,6
A 11 - 15	5469	2613	2856	8547	9001	8131	90,3	8783	9402	8216	87,4
A 16 - 21	2632	1574	1058	9833	10070	9482	94,2	10076	10394	9604	92,4
A 22 - 26	285	221	64	16417	17266	13485	78,1	16557	17440	13507	77,5
A 27 - 32	10	8	2	23191	23880	..	..	23204	23896	..	..
S 22 - 26	14	10	4	13223	13788	..	..	13223	13788	..	..
C 35 - 39	15	6	9	7196	6984	7337	105,1	7938	7515	8221	109,4
C 40 - 44	63	23	40	7750	7832	7703	98,4	8318	8169	8404	102,9
C 45 - 49	101	40	61	8622	8642	8609	99,6	9547	10060	9211	91,6
C 50 - 54	70	31	39	9596	9773	9455	96,8	10301	10623	10046	94,6
C 55 - 59	38	15	23	11801	12259	11502	93,8	13585	13723	13495	98,3
OOO	14	10	4	7484	7541	..	..	7488	7547	..	..
YHTEENSÄ	13109	6792	6317	8505	8971	8004	89,2	8731	9310	8108	87,1
TYÖSUHTEISET	3537	1808	1729	9102	9727	8449	86,9	9245	9931	8528	85,9
Y H T E E N S Ä	16646	8600	8046	8632	9130	8100	88,7	8840	9441	8198	86,8
KOULUTUSASTE YHTEENSÄ											
VIRKASUHTEISET	13109	6792	6317	8505	8971	8004	89,2	8731	9310	8108	87,1
TYÖSUHTEISET	3537	1808	1729	9102	9727	8449	86,9	9245	9931	8528	85,9
Y H T E E N S Ä	16646	8600	8046	8632	9130	8100	88,7	8840	9441	8198	86,8

## TÄYSPALKKAINEN KOTIMAAN KOKOAIKAINEN HENKILÖSTÖ

KOULUTUSALA KOULUTUSASTE TUTKINTO	HENKILÖIDEN LUKUMÄÄRÄT			SÄÄNNÖLLISEN TYÖAJAN KESKIANSIO				KESKIMÄÄRÄINEN KOKONAISANSIO			
	YHT.	MIEHET	NAISET	YHT.	MIEHET	NAISET	NAISET/ MIHET%	YHT.	MIEHET	NAISET	NAISET/ MIHET%
KOULUTUSALA YHTEENSÄ											
VIRKASUHTEISET	42382	21942	20440	8508	9010	7969	88,4	8695	9289	8058	86,7
TYÖSUHTEISET	16810	9440	7370	8264	8691	7716	88,8	8452	8984	7771	86,5
Y H T E E N S Ä	59192	31382	27810	8439	8914	7902	88,6	8626	9197	7982	86,8

## HUMANISTINEN JA ESTEETTINEN KOULUTUS

-----  
ALEMPI KESKIASTE

## TAIDETEOLL.KOUL., ALLE 3V

VIRKASUHTEISET											
A 7 - 10	51	6	45	7334	7626	7295	95,7	7381	7825	7322	93,6
A 11 - 15	32	12	20	8684	9289	8321	89,6	8898	9344	8630	92,4
A 16 - 21	12	7	5	10356	10588	..	..	10448	10746	..	..
YHTEENSÄ	106	28	78	8161	9385	7722	82,3	8305	9647	7824	81,1
TYÖSUHTEISET	67	28	39	7777	8603	7184	83,5	7798	8649	7188	83,1
Y H T E E N S Ä	173	56	117	8013	8994	7543	83,9	8109	9148	7612	83,2

## MUU HUM-ESTEETT. ALLE 3V

VIRKASUHTEISET											
YHTEENSÄ	19	6	13	8946	9873	8519	86,3	9076	10004	8648	86,4
TYÖSUHTEISET	6	1	5	8002	..	..	..	8143	..	..	..
Y H T E E N S Ä	25	7	18	8720	9863	8275	83,9	8852	10096	8369	82,9

KOULUTUSASTE YHTEENSÄ											
VIRKASUHTEISET	125	34	91	8281	9471	7836	82,7	8422	9710	7941	81,8
TYÖSUHTEISET	73	29	44	7795	8644	7236	83,7	7827	8717	7240	83,0
Y H T E E N S Ä	198	63	135	8102	9090	7641	84,1	8203	9253	7713	83,4

-----  
YLEMPI KESKIASTE

## ARTESAANI;KÄSI.TAIDE 3V

VIRKASUHTEISET											
A 7 - 10	21	6	15	6739	7130	6583	92,3	6935	7285	6795	93,3
YHTEENSÄ	47	15	32	7143	8014	6735	84,0	7406	8603	6845	79,6
TYÖSUHTEISET	25	9	16	7116	7445	6931	93,1	7278	7477	7166	95,8
Y H T E E N S Ä	72	24	48	7134	7801	6801	87,2	7361	8181	6952	85,0

## MUSIIKIN KOULUTUS 3V

VIRKASUHTEISET											
A 11 - 15	32	30	2	8562	8681	..	..	8788	8922	..	..
A 16 - 21	10	9	1	11040	11059	..	..	11740	11836	..	..
YHTEENSÄ	54	51	3	8730	8765	..	..	9024	9076	..	..
TYÖSUHTEISET	1	1	-	..	..	-	-	..	..	-	-
Y H T E E N S Ä	55	52	3	8703	8736	..	..	8992	9041	..	..

KOULUTUSASTE YHTEENSÄ											
VIRKASUHTEISET	113	73	40	8007	8529	7056	82,7	8274	8894	7143	80,3
TYÖSUHTEISET	30	12	18	7082	7184	7013	97,6	7216	7208	7222	100,2
Y H T E E N S Ä	143	85	58	7813	8339	7043	84,5	8052	8656	7168	82,8

-----  
ALIN KORKEA-ASTE

## ARTENOMI;KÄSI.TAIDE 5-AS

VIRKASUHTEISET											
A 11 - 15	18	5	13	7897	..	7736	..	7897	..	7736	..
A 16 - 21	22	9	13	10168	10594	9873	93,2	10168	10594	9873	93,2
YHTEENSÄ	78	27	51	9628	10494	9169	87,4	10095	11118	9553	85,9
TYÖSUHTEISET	12	3	9	8419	..	7753	..	8469	..	7820	..
Y H T E E N S Ä	90	30	60	9466	10487	8956	85,4	9878	11048	9293	84,1

## KUVAMATAITEEN K. 5-ASTE

VIRKASUHTEISET											
YHTEENSÄ	22	12	10	11263	11955	10433	87,3	11263	11955	10433	87,3
TYÖSUHTEISET	1	1	-	..	..	-	-	..	..	-	-
Y H T E E N S Ä	23	13	10	11098	11609	10433	89,9	11098	11609	10433	89,9

DIPLOMIKIELENKÄÄNTÄJÄ 2V											
VIRKASUHTEISET											
YHTEENSÄ	22	5	17	9705	..	9710	..	9705	..	9710	..
TYÖSUHTEISET	5	1	4	..	..	..	..	..	..	..	..
Y H T E E N S Ä	27	6	21	9656	9273	9765	105,3	9656	9273	9765	105,3

TAULUKKO 4

VALTION KUUKAUSIPALKKAISEN HENKILÖSTÖN LUKUMÄÄRÄT JA ANSIOT KOULUTUSALAN, KOULUTUSASTEEN, TUTKINNON, SUKUPUOLEN JA LOPULLISEN PALKKAUSLUOKAN MUKAAN SYYSKUUSSA 1991

## TÄYSPALKKAINEN KOTIMAAN KOKOAIKAINEN HENKILÖSTÖ

KOULUTUSALA KOULUTUSASTE TUTKINTO	HENKILÖIDEN LUKUMÄÄRÄT			SÄÄNNÖLLISEN TYÖAJAN KESKIAANSIO				KESKIMÄÄRÄINEN		KOKONAISANSIO	
	YHT.	MIEHET	NAISET	YHT.	MIEHET	NAISET	NAISET/ MIEHET%	YHT.	MIEHET	NAISET	NAISET/ MIEHET%
KOULUTUSASTE YHTEENSÄ	146	59	87	10141	11008	9554	86,8	10405	11293	9802	86,8
VIRKASUHTEISET	20	5	15	8566	..	8361	..	8832	..	8716	..
TYÖSUHTEISET	166	64	102	9951	10865	9378	86,3	10215	11128	9642	86,7
Y H T E E N S Ä											
ALEMPI KANDIDAATTIASTE											
-----											
SOVELTAVA TAIDE, 6-ASTE											
VIRKASUHTEISET YHTEENSÄ	17	15	2	13869	14373	..	..	14452	15035	..	..
TYÖSUHTEISET	9	4	5	11433	..	..	..	11433	..	..	..
Y H T E E N S Ä	26	19	7	13025	14006	10365	74,0	13407	14528	10365	71,3
DIPLOMIKIELENKÄÄNTÄJÄ 3V											
VIRKASUHTEISET	10	1	9	6785	..	6739	..	6884	..	6849	..
A 7 - 10	21	4	17	7964	..	8086	..	7993	..	8123	..
A 11 - 15	26	5	21	9935	..	9757	..	9935	..	9757	..
A 16 - 21	67	13	54	9365	10220	9159	89,6	9548	10957	9209	84,0
YHTEENSÄ											
TYÖSUHTEISET	24	4	20	10257	..	9987	..	10257	..	9987	..
Y H T E E N S Ä	91	17	74	9600	10547	9383	89,0	9735	11110	9419	84,8
HUK HISTORIA, ARKEOLOGIA											
VIRKASUHTEISET	28	8	20	8162	8465	8040	95,0	8172	8465	8055	95,2
A 11 - 15	47	18	29	9982	10274	9801	95,4	10000	10316	9804	95,0
A 16 - 21	100	38	62	10011	10880	9478	87,1	10154	11066	9595	86,7
YHTEENSÄ											
TYÖSUHTEISET	9	4	5	10883	..	..	..	10883	..	..	..
Y H T E E N S Ä	109	42	67	10083	10824	9618	88,9	10214	10993	9726	88,5
HUK KIRJALL. TUTKIMUS											
VIRKASUHTEISET	33	5	28	8243	..	8274	..	8331	..	8327	..
A 11 - 15	37	4	33	10308	..	10294	..	10326	..	10315	..
A 16 - 21	89	15	74	9514	9465	9524	100,6	9768	9875	9746	98,7
YHTEENSÄ											
TYÖSUHTEISET	24	5	19	9296	..	9184	..	9296	..	9184	..
Y H T E E N S Ä	113	20	93	9468	9529	9455	99,2	9668	9837	9631	97,9
HUK KIELITIEDE											
VIRKASUHTEISET	28	4	24	6993	..	7009	..	6998	..	7015	..
A 7 - 10	63	4	59	8213	..	8205	..	8213	..	8205	..
A 11 - 15	119	24	95	10240	10038	10291	102,5	10320	10043	10389	103,4
A 16 - 21	21	9	12	14601	15795	13705	86,8	14647	15795	13786	87,3
A 22 - 26	13	2	11	9226	..	8970	..	10440	..	10069	..
C 45 - 49	12	1	11	10986	..	10827	..	12842	..	12391	..
C 50 - 54	273	48	225	10029	11869	9636	81,2	10262	12093	9871	81,6
YHTEENSÄ											
TYÖSUHTEISET	52	7	45	9385	9316	9396	100,9	9482	9625	9460	98,3
Y H T E E N S Ä	325	55	270	9926	11544	9596	83,1	10137	11779	9803	83,2
HUK TAITEIDEN TUTKIMUS											
VIRKASUHTEISET	16	7	9	9907	10006	9830	98,2	10077	10174	10001	98,3
A 16 - 21	10	7	3	14255	13886	..	..	14504	14171	..	..
A 22 - 26	38	18	20	11288	11921	10719	89,9	11543	12300	10862	88,3
YHTEENSÄ											
TYÖSUHTEISET	4	1	3	..	..	..	..	..	..	..	..
Y H T E E N S Ä	42	19	23	11078	12017	10303	85,7	11309	12376	10428	84,3
HUK KULTTUURIEN TUTKIMUS											
VIRKASUHTEISET	14	1	13	8529	..	8459	..	8802	..	8754	..
A 11 - 15	10	4	6	9488	..	9858	..	9488	..	9858	..
A 16 - 21	39	11	28	10067	10733	9805	91,4	10271	10997	9986	90,8
YHTEENSÄ											
TYÖSUHTEISET	2	2	-	..	..	-	-	..	..	-	-
Y H T E E N S Ä	41	13	28	10141	10862	9805	90,3	10334	11085	9986	90,1
MUUT HUM. EST. KOUL. 6-ASTE											
VIRKASUHTEISET	21	12	9	15522	15704	15279	97,3	15843	15991	15647	97,8
A 22 - 26	27	15	12	15217	15508	14854	95,8	15589	15837	15278	96,5
YHTEENSÄ											
TYÖSUHTEISET	1	-	1	..	-	..	-	..	-	..	-
Y H T E E N S Ä	28	15	13	14939	15508	14281	92,1	15297	15837	14673	92,7
KOULUTUSASTE YHTEENSÄ											
VIRKASUHTEISET	689	195	494	10388	11937	9776	81,9	10612	12239	9970	81,5

TAULUKKO 4

VALTION KUUKAUSIPALKKAISEN HENKILÖSTÖN LUKUMÄÄRÄT JA ANSIOT KOULUTUSALAN, KOULUTUSASTEEN, TUTKINNON, SUKUPOULEN JA LOPULLISEN PALKKAUSLUOKAN MUKAAN SYYSKUUSSA 1991

## TÄYSPALKKAINEN KOTIMAAN KOKOAIKAINEN HENKILÖSTÖ

KOULUTUSALA KOULUTUSASTE TUTKINTO	HENKILÖIDEN LUKUMÄÄRÄT			SÄÄNNÖLLISEN TYÖAJAN KESKIMÄÄRÄT				KESKIMÄÄRÄINEN KOKONAISANSIO			
	YHT.	MIIEHT	NAISET	YHT.	MIIEHT	NAISET	NAISET/ MIIEHT*	YHT.	MIIEHT	NAISET	NAISET/ MIIEHT*
TYÖSUHTEISET Y H T E E N S Ä	129 818	29 224	100 594	9880 10308	10888 11801	9588 9745	88.1 82.6	9919 10503	10963 12074	9616 9910	87.7 82.1
<b>YLEMPI KANDIDAATTIASTE</b>											
<b>SOVELTAVA TAIDE, 7-ASTE</b>											
VIRKASUHTEISET YHTEENSÄ	18	14	4	11502	11688	..	..	12582	12638	..	..
TYÖSUHTEISET	10	5	5	10880	..	..	..	10880	..	..	..
Y H T E E N S Ä	28	19	9	11280	11574	10659	92.1	11974	12274	11340	92.4
<b>TAITEEN KAND. TUTKINTO</b>											
VIRKASUHTEISET A 16 - 21 YHTEENSÄ	12 19	4 6	8 13	9888 10647	.. 11611	10089 10202	.. 87.9	10664 11137	.. 12021	10945 10729	.. 89.3
TYÖSUHTEISET	2	-	2	..	-	..	-	..	-	..	-
Y H T E E N S Ä	21	6	15	10879	11611	10586	91.2	11322	12021	11043	91.9
<b>MUSIIKINJOHTAJA, DIPLOMI</b>											
VIRKASUHTEISET A 16 - 21 A 22 - 26 YHTEENSÄ	53 56 115	35 33 72	18 23 43	10463 13805 12367	10542 13892 12426	10309 13679 12267	97.8 98.5 98.7	10528 13870 12480	10613 13974 12562	10363 13721 12344	97.6 98.2 98.3
TYÖSUHTEISET	1	1	-	..	..	-	-	..	..	-	-
Y H T E E N S Ä	116	73	43	12316	12345	12267	99.4	12429	12479	12344	98.9
<b>TEOLOGIAN KAND. TUTK.</b>											
VIRKASUHTEISET A 16 - 21 A 22 - 26 YHTEENSÄ	38 35 100	30 32 76	8 3 24	10735 14132 12679	10840 14135 12907	10342 .. 11956	95.4 .. 92.6	10794 15327 13307	10898 15404 13553	10404 .. 12527	95.5 .. 92.4
TYÖSUHTEISET	16	15	1	9657	9733	..	..	9657	9733	..	..
Y H T E E N S Ä	116	91	25	12262	12384	11818	95.4	12804	12924	12366	95.7
<b>FK HISTORIA, ARKEOLOGIA</b>											
VIRKASUHTEISET A 11 - 15 A 16 - 21 A 22 - 26 C 55 - 59 C 60 - 64 YHTEENSÄ	15 139 76 13 12 287	10 53 45 9 6 147	5 86 31 4 6 140	7485 9998 14952 12650 16813 12104	7346 9785 14923 12623 16503 12582	.. 10130 14994 .. 17123 11602	.. 103.5 100.5 .. 103.8 92.2	7517 10020 15073 14563 17865 12325	7394 9832 15032 15196 17912 12911	.. 10135 15131 .. 17817 11711	.. 103.1 100.7 .. 99.5 90.7
TYÖSUHTEISET	47	25	22	10575	11006	10085	91.6	10575	11006	10085	91.6
Y H T E E N S Ä	334	172	162	11889	12353	11396	92.2	12079	12634	11490	90.9
<b>FK KIRJALL. TUTKIMUS</b>											
VIRKASUHTEISET A 11 - 15 A 16 - 21 A 22 - 26 C 55 - 59 YHTEENSÄ	15 103 55 16 217	3 26 8 1 43	12 77 47 15 174	7676 10525 14547 14071 12059	.. 10323 13939 .. 11598	7791 10593 14650 14005 12173	.. 102.6 105.1 .. 105.0	7676 10586 14565 16304 12439	.. 10342 13939 .. 11771	7791 10668 14671 16082 12605	.. 103.2 105.3 .. 107.1
TYÖSUHTEISET	30	7	23	11260	14309	10332	72.2	11260	14309	10332	72.2
Y H T E E N S Ä	247	50	197	11962	11978	11958	99.8	12296	12176	12339	101.8
<b>FK KIELITIEDE</b>											
VIRKASUHTEISET A 7 - 10 A 11 - 15 A 16 - 21 A 22 - 26 A 27 - 32 S 22 - 26 C 45 - 49 C 50 - 54 C 55 - 59 C 60 - 64 YHTEENSÄ	11 25 391 304 14 15 27 81 138 125 1144	3 1 67 85 7 4 3 9 20 18 225	8 24 324 219 7 11 24 72 118 107 919	6954 7656 10250 14469 22038 15289 9239 10621 13555 16382 12674	.. .. 10020 14904 23138 .. .. 11166 13835 16934 13601	6811 7658 10298 14300 20938 15066 9278 10553 13508 16289 12446	.. .. 102.8 95.9 90.5 .. .. 94.5 97.6 96.2 91.5	7031 7713 10371 14572 22693 15289 9816 11806 15810 18148 13322	.. .. 10076 15045 23589 .. .. 13785 16432 19371 14255	6811 7718 10432 14388 21797 15066 9765 11559 15705 17942 13093	.. .. 103.5 95.6 92.4 .. .. 83.9 95.6 92.6 91.8
TYÖSUHTEISET	97	13	84	11097	11755	10996	93.5	11110	11755	11010	93.7
Y H T E E N S Ä	1241	238	1003	12550	13500	12325	91.3	13149	14119	12919	91.5
<b>FK TAITEIDEN TUTKIMUS</b>											
VIRKASUHTEISET A 16 - 21 A 22 - 26 YHTEENSÄ	49 27 93	12 10 27	37 17 66	10182 13470 12023	10175 14070 13556	10185 13117 11396	100.1 93.2 84.1	10194 13575 12157	10175 14119 13628	10200 13254 11556	100.3 93.9 84.8
TYÖSUHTEISET	7	3	4	9701	..	..	..	9912	..	..	..

TAULUKKO 4

VALTION KUUKAUSIPALKKAISEN HENKILÖSTÖN LUKUMÄÄRÄT JA ANSIOT KOULUTUSALAN, KOULUTUSASTEEN, TUTKINNON, SUKUPUOLEN JA LOPULLISEN PALKKAUSLUOKAN MUKAAN SYYSKUUSSA 1991

## TÄYSPALKKAINEN KOTIMAAN KOKOAIKAINEN HENKILÖSTÖ

KOULUTUSALA KOULUTUSASTE TUTKINTO	HENKILÖIDEN LUKUMÄÄRÄT			SÄÄNNÖLLISEN TYÖAJAN KESKIANSIO				KESKIMÄÄRÄINEN KOKONAISANSIO			
	YHT.	MIHET	NAISET	YHT.	MIHET	NAISET	NAISET/ MIHET%	YHT.	MIHET	NAISET	NAISET/ MIHET%
<b>Y H T E E N S Ä</b>	100	30	70	11861	13145	11310	86,0	12000	13258	11461	86,4
<b>FK KULTTUURIEN TUTKIMUS</b>											
VIRKASUHTEISET	44	13	31	10106	10179	10076	99,0	10106	10179	10076	99,0
A 16 - 21	65	21	44	10993	11685	10663	91,3	11092	11770	10769	91,5
<b>YHTEENSÄ</b>											
TYÖSUHTEISET	16	-	16	9452	-	9452	-	9452	-	9452	-
<b>Y H T E E N S Ä</b>	81	21	60	10688	11685	10340	88,5	10768	11770	10417	88,5
<b>FK KIELENKÄÄNTÄJÄ</b>											
VIRKASUHTEISET	26	5	21	9633	..	9738	..	9633	..	9738	..
A 16 - 21	39	6	33	9711	9213	9802	106,4	9842	9469	9909	104,6
<b>YHTEENSÄ</b>											
TYÖSUHTEISET	8	1	7	9281	..	9375	..	9281	..	9375	..
<b>Y H T E E N S Ä</b>	47	7	40	9638	9129	9727	106,6	9746	9348	9816	105,0
<b>FK HUM.TUNT.PÄÄAINE,KO</b>											
VIRKASUHTEISET	10	4	6	12542	..	11892	..	12542	..	11892	..
A 22 - 26	22	10	12	13405	15132	11966	79,1	13856	15132	12793	84,5
<b>YHTEENSÄ</b>											
TYÖSUHTEISET	1	-	1	..	-	..	-	..	-	..	-
<b>Y H T E E N S Ä</b>	23	10	13	13406	15132	12079	79,8	13837	15132	12842	84,9
<b>KOULUTUSASTE YHTEENSÄ</b>											
VIRKASUHTEISET	2149	661	1488	12357	12899	12116	93,9	12835	13329	12615	94,6
TYÖSUHTEISET	240	74	166	10693	11044	10536	95,4	10704	11064	10543	95,3
<b>Y H T E E N S Ä</b>	2389	735	1654	12189	12712	11957	94,1	12621	13101	12407	94,7
<b>TUTKIJAKOULUTUS TAI VASTAAVA</b>											
<b>TEOLOGIAN TRI</b>											
VIRKASUHTEISET											
A 16 - 21	11	9	2	11461	11347	..	..	11950	11879	..	..
A 22 - 26	19	17	2	15973	15741	..	..	16090	15871	..	..
A 27 - 32	26	25	1	24128	24301	..	..	24128	24301	..	..
<b>YHTEENSÄ</b>	57	52	5	19045	19345	..	..	19178	19480	..	..
TYÖSUHTEISET	4	2	2	..	..	..	..	..	..	..	..
<b>Y H T E E N S Ä</b>	61	54	7	18722	19054	16155	84,8	18846	19184	16239	84,6
<b>FL HISTORIA, ARKEOLOGIA</b>											
VIRKASUHTEISET											
A 16 - 21	31	19	12	10886	11040	10642	96,4	10925	11104	10642	95,8
A 22 - 26	20	16	4	14675	14634	..	..	14933	14955	..	..
<b>YHTEENSÄ</b>	60	44	16	13868	14659	11692	79,8	14032	14883	11692	78,6
TYÖSUHTEISET	14	10	4	10812	11157	..	..	10829	11181	..	..
<b>Y H T E E N S Ä</b>	74	54	20	13290	14011	11343	81,0	13426	14198	11343	79,9
<b>FL KIRJALL. TUTKIMUS</b>											
VIRKASUHTEISET											
A 16 - 21	15	8	7	10267	10468	10037	95,9	10306	10468	10121	96,7
A 22 - 26	18	11	7	15091	14747	15631	106,0	15188	14861	15701	105,7
<b>YHTEENSÄ</b>	39	21	18	14122	13456	14898	110,7	14424	13798	15156	109,8
TYÖSUHTEISET	3	1	2	..	..	..	..	..	..	..	..
<b>Y H T E E N S Ä</b>	42	22	20	13913	13464	14407	107,0	14195	13790	14639	106,2
<b>FL KIELITIEDE</b>											
VIRKASUHTEISET											
A 16 - 21	35	12	23	10945	11064	10883	98,4	10976	11064	10930	98,8
A 22 - 26	94	45	49	14997	15342	14681	95,7	15117	15406	14851	96,4
<b>YHTEENSÄ</b>	144	68	76	14450	15368	13628	88,7	14681	15494	13954	90,1
TYÖSUHTEISET	14	6	8	11456	12038	11020	91,5	11456	12038	11020	91,5
<b>Y H T E E N S Ä</b>	158	74	84	14184	15098	13379	88,6	14395	15214	13674	89,9
<b>FL TAITEIDEN TUTKIMUS</b>											
VIRKASUHTEISET											
A 16 - 21	11	7	4	10996	10997	..	..	11049	10997	..	..
A 22 - 26	10	6	4	14367	14263	..	..	14513	14345	..	..
<b>YHTEENSÄ</b>	22	14	8	12927	13025	12758	97,9	13021	13060	12953	99,2
TYÖSUHTEISET	5	2	3	..	..	..	..	..	..	..	..
<b>Y H T E E N S Ä</b>	27	16	11	12560	12754	12277	96,3	12636	12785	12419	97,1
<b>FL KULTTUURIEN TUTKIMUS</b>											
VIRKASUHTEISET											
A 16 - 21	15	8	7	11060	11165	10940	98,0	11060	11165	10940	98,0
<b>YHTEENSÄ</b>	23	14	9	13373	14642	11398	77,8	13403	14692	11398	77,6

## TÄYSPALKKAINEN KOTIMAAN KOKOAIKAINEN HENKILÖSTÖ

KOULUTUSALA KOULUTUSASTE TUTKINTO	HENKILÖIDEN LUKUMÄÄRÄT			SÄÄNNÖLLISEN TYÖAJAN KESKIANSIOT				KESKIMÄÄRÄINEN KOKONAISANSIO			
	YHT.	MIEHET	NAISET	YHT.	MIEHET	NAISET	NAISET/ MIHET%	YHT.	MIEHET	NAISET	NAISET/ MIHET%
Y H T E E N S Ä	23	14	9	13373	14642	11398	77,8	13403	14692	11398	77,6
FT HISTORIA, ARKEOLOGIA											
VIRKASUHTEISET											
A 22 - 26	41	29	12	16119	16477	15252	92,6	16131	16477	15293	92,8
A 27 - 32	29	27	2	22581	22702	..	..	22608	22732	..	..
YHTEENSÄ	78	63	15	18638	19048	16917	88,8	18705	19123	16950	88,6
TYÖSUHTEISET	6	6	-	15691	15691	-	-	15691	15691	-	-
Y H T E E N S Ä	84	69	15	18427	18756	16917	90,2	18490	18825	16950	90,0
FT KIRJALL. TUTKIMUS											
VIRKASUHTEISET											
A 22 - 26	19	11	8	17112	17207	16981	98,7	17163	17207	17103	99,4
A 27 - 32	10	6	4	22051	22854	..	..	22273	22854	..	..
YHTEENSÄ	32	18	14	18867	18987	18712	98,6	18967	18987	18940	99,8
Y H T E E N S Ä	32	18	14	18867	18987	18712	98,6	18967	18987	18940	99,8
FT KIELITIEDE											
VIRKASUHTEISET											
A 22 - 26	96	54	42	16854	16861	16846	99,9	16888	16902	16869	99,8
A 27 - 32	60	46	14	22742	22957	22038	96,0	22794	22972	22210	96,7
YHTEENSÄ	165	103	62	18789	19558	17511	89,5	18847	19592	17608	89,9
TYÖSUHTEISET	5	2	3	..	..	..	..	..	..	..	..
Y H T E E N S Ä	170	105	65	18611	19455	17247	88,6	18667	19489	17339	89,0
FT TAITEIDEN TUTKIMUS											
VIRKASUHTEISET											
A 22 - 26	14	11	3	16406	16673	..	..	16406	16673	..	..
A 27 - 32	11	11	-	23250	23250	-	-	23250	23250	-	-
YHTEENSÄ	26	22	4	19432	19962	..	..	19432	19962	..	..
Y H T E E N S Ä	26	22	4	19432	19962	..	..	19432	19962	..	..
FT KULTTUURIEN TUTKIMUS											
VIRKASUHTEISET											
A 22 - 26	10	3	7	16579	..	16121	..	16745	..	16357	..
YHTEENSÄ	22	11	11	18476	20517	16435	80,1	18578	20517	16638	81,1
TYÖSUHTEISET	1	1	-	..	..	-	-	..	..	-	-
Y H T E E N S Ä	23	12	11	18263	19940	16435	82,4	18361	19940	16638	83,4
KOULUTUSASTE YHTEENSÄ	731	474	257	16709	17545	15166	86,4	16830	17639	15337	87,0
VIRKASUHTEISET	59	37	22	12191	12692	11350	89,4	12195	12698	11350	89,4
TYÖSUHTEISET	59	37	22	12191	12692	11350	89,4	12195	12698	11350	89,4
Y H T E E N S Ä	790	511	279	16372	17194	14865	86,5	16484	17281	15023	86,9
KOULUTUSASTE TUNTEMATON											
-----											
KOULUTUSASTE YHTEENSÄ	8	7	1	12317	13228	..	..	12596	13547	..	..
VIRKASUHTEISET	8	7	1	12317	13228	..	..	12596	13547	..	..
Y H T E E N S Ä	8	7	1	12317	13228	..	..	12596	13547	..	..
KOULUTUSALA YHTEENSÄ	3961	1503	2458	12483	13877	11631	83,8	12826	14171	12004	84,7
VIRKASUHTEISET	551	186	365	10005	10674	9664	90,5	10041	10708	9701	90,6
TYÖSUHTEISET	551	186	365	10005	10674	9664	90,5	10041	10708	9701	90,6
Y H T E E N S Ä	4512	1689	2823	12180	13524	11376	84,1	12486	13789	11706	84,9
OPETTAJANKOULUTUS											
-----											
ALEMPI KESKIASTE											
-----											
NUORISONOHJ. KOUL(-1989)											
VIRKASUHTEISET											
A 11 - 15	13	6	7	9723	9820	9640	98,2	10074	10395	9798	94,3
A 16 - 21	10	8	2	10252	10466	..	..	10386	10635	..	..
YHTEENSÄ	31	18	13	9811	10368	9038	87,2	10223	10979	9177	83,6
TYÖSUHTEISET	4	2	2	..	..	..	..	..	..	..	..
Y H T E E N S Ä	35	20	15	9704	10123	9145	90,3	10129	10776	9265	86,0
LIKUNNANOHJ. KOUL(-1989)											
VIRKASUHTEISET											
A 11 - 15	12	9	3	9516	9967	..	..	9526	9980	..	..
YHTEENSÄ	27	17	10	9609	10377	8303	80,0	9613	10384	8303	80,0
TYÖSUHTEISET	4	4	-	..	..	-	-	..	..	-	-
Y H T E E N S Ä	31	21	10	9828	10554	8303	78,7	9832	10559	8303	78,6

TAULUKKO 4

VALTION KUUKAUSIPALKKAISEN HENKILÖSTÖN LUKUMÄÄRÄT JA ANSIOT KOULUTUSALAN, KOULUTUSASTEEN, TUTKINNON, SUKUPUOLEN JA LOPULLISEN PALKKAUSLUOKAN MUKAAN SYYSKUUSSA 1991

## TÄYSPALKKAINEN KOTIMAAN KOKOAIKAINEN HENKILÖSTÖ

KOULUTUSALA KOULUTUSASTE TUTKINTO	HENKILÖIDEN LUKUMÄÄRÄT			SÄÄNNÖLLISEN TYÖAJAN KESKIANSIO				KESKIMÄÄRÄINEN KOKONAISANSIO			
	YHT.	MIEHET	NAISET	YHT.	MIEHET	NAISET	NAISET/ MIEHET%	YHT.	MIEHET	NAISET	NAISET/ MIEHET%
KOULUTUSASTE YHTEENSÄ	83	47	36	9557	10144	8790	86,7	9910	10677	8909	83,4
VIRKASUHTEISET	13	11	2	9602	9559	..	..	9848	9850	..	..
TYÖSUHTEISET	96	58	38	9563	10033	8846	88,2	9902	10520	8958	85,2
Y H T E E N S Ä											
YLEMPI KESKIASTE											
-----											
NUORISO-SOSTYÖN K(-1989)											
VIRKASUHTEISET											
A 11 - 15	37	13	24	8085	8349	7942	95,1	8108	8385	7957	94,9
A 16 - 21	14	5	9	8943	..	8947	..	9121	..	9225	..
YHTEENSÄ	62	22	40	8201	8366	8110	96,9	8268	8387	8202	97,8
TYÖSUHTEISET	6	3	3	7587	..	..	..	7587	..	..	..
Y H T E E N S Ä	68	25	43	8147	8312	8050	96,9	8208	8330	8137	97,7
KOULUTUSASTE YHTEENSÄ											
VIRKASUHTEISET	64	23	41	8259	8287	8242	99,5	8368	8308	8401	101,1
TYÖSUHTEISET	10	3	7	7627	..	7504	..	7627	..	7504	..
Y H T E E N S Ä	74	26	48	8173	8244	8135	98,7	8267	8262	8270	100,1
Y H T E E N S Ä											
ALIN KORKEA-ASTE											
-----											
LASTENTARHANOP. K(-1985)											
VIRKASUHTEISET											
C 45 - 49	21	2	19	9484	..	9556	..	9971	..	10094	..
YHTEENSÄ	38	4	34	9482	..	9685	..	9796	..	9997	..
TYÖSUHTEISET	10	3	7	9712	..	9234	..	10374	..	9234	..
Y H T E E N S Ä	48	7	41	9530	9072	9608	105,9	9916	10205	9867	96,7
Y H T E E N S Ä											
KANSA, KANSALAISK. OP. TUN											
VIRKASUHTEISET											
A 16 - 21	14	8	6	11220	11853	10376	87,5	11220	11853	10376	87,5
C 60 - 64	12	4	8	15853	..	15671	..	16674	..	16719	..
YHTEENSÄ	64	29	35	13500	14756	12459	84,4	14226	15391	13261	86,2
TYÖSUHTEISET	1	-	1	..	-	..	-	..	-	..	-
Y H T E E N S Ä	65	29	36	13460	14756	12415	84,1	14175	15391	13196	85,7
Y H T E E N S Ä											
AMMATTIKOULUN AMMATINOP.											
VIRKASUHTEISET											
C 40 - 44	40	2	38	8839	..	8803	..	10807	..	10780	..
C 45 - 49	61	11	50	10102	10052	10113	100,6	12251	12617	12171	96,5
C 50 - 54	20	4	16	11393	..	11222	..	13941	..	13542	..
YHTEENSÄ	133	22	111	10094	11208	9873	88,1	12191	13890	11854	85,3
TYÖSUHTEISET	5	1	4	..	..	..	..	..	..	..	..
Y H T E E N S Ä	138	23	115	10200	11437	9953	87,0	12244	14003	11892	84,9
Y H T E E N S Ä											
KOTITEOLLISUUSOPETTAJANK											
VIRKASUHTEISET											
C 40 - 44	24	15	9	8345	8382	8282	98,8	8930	8981	8844	98,5
C 45 - 49	44	34	10	9764	9825	9557	97,3	10223	10280	10029	97,6
C 50 - 54	14	4	10	11384	..	11507	..	13076	..	13290	..
C 55 - 59	16	5	11	14439	..	14696	..	15581	..	15672	..
YHTEENSÄ	117	66	51	10566	10018	11275	112,5	11265	10676	12027	112,6
TYÖSUHTEISET	5	4	1	..	..	..	..	..	..	..	..
Y H T E E N S Ä	122	70	52	10570	10109	11191	110,7	11240	10729	11929	111,2
Y H T E E N S Ä											
KOTITAL.OP, PERUSK. POHJ.											
VIRKASUHTEISET											
C 40 - 44	72	-	72	8530	-	8530	-	9075	-	9075	-
C 45 - 49	61	-	61	10151	-	10151	-	10825	-	10825	-
C 50 - 54	14	-	14	11242	-	11242	-	12445	-	12445	-
YHTEENSÄ	170	-	170	9802	-	9802	-	10405	-	10405	-
TYÖSUHTEISET	17	-	17	9163	-	9163	-	9163	-	9163	-
Y H T E E N S Ä	187	-	187	9744	-	9744	-	10292	-	10292	-
Y H T E E N S Ä											
MUU OPETTAJANKOULU, 5-ASTE											
VIRKASUHTEISET											
YHTEENSÄ	19	8	11	10945	11148	10796	96,8	11096	11420	10860	95,1
TYÖSUHTEISET	8	7	1	12485	12213	..	..	12485	12213	..	..
Y H T E E N S Ä	27	15	12	11401	11645	11096	95,3	11507	11790	11154	94,6
Y H T E E N S Ä											
KOULUTUSASTE YHTEENSÄ											
VIRKASUHTEISET	585	143	442	10630	11585	10321	89,1	11572	12511	11268	90,1
TYÖSUHTEISET	47	15	32	10473	12056	9732	80,7	10682	12497	9831	78,7



## TÄYSPALKKAINEN KOTIMAAN KOKOAIKAINEN HENKILÖSTÖ

KOULUTUSALA KOULUTUSASTE TUTKINTO	HENKILÖIDEN LUKUMÄÄRÄT			SÄÄNNÖLLISEN TYÖAJAN KESKIANSIO				KESKIMÄÄRÄINEN KOKONAISANSIO			
	YHT.	MIHET	NAISET	YHT.	MIHET	NAISET	NAISET/ MIHET%	YHT.	MIHET	NAISET	NAISET/ MIHET%
Y H T E E N S Ä	632	158	474	10619	11630	10281	88,4	11506	12510	11171	89,3
ALEMPI KANDIDAATTIASTE											
PERUSKOULUN LUOKANOPETT.											
VIRKASUHTEISET											
C 55 - 59	10	4	6	13277	..	13231	..	14536	..	14339	..
YHTEENSÄ	20	8	12	12330	12004	12548	104,5	13171	13064	13243	101,4
TYÖSUHTEISET	7	6	1	13718	14662	..	..	14638	15735	..	..
Y H T E E N S Ä	27	14	13	12690	13143	12202	92,8	13551	14209	12844	90,4
PERUSK.OP.,KÄSITYÖ,KOTITA											
VIRKASUHTEISET											
YHTEENSÄ	45	5	40	11695	..	11615	..	12530	..	12487	..
TYÖSUHTEISET	5	1	4	..	..	..	..	..	..	..	..
Y H T E E N S Ä	50	6	44	11481	11559	11470	99,2	12233	12013	12263	102,1
ERITYISOPETTAJA (1973-)											
VIRKASUHTEISET											
C 50 - 54	45	17	28	11221	11338	11149	98,3	12936	14523	11973	82,4
C 55 - 59	25	5	20	13777	..	13701	..	14974	..	14569	..
YHTEENSÄ	93	26	67	12099	12612	11900	94,4	13399	15178	12709	83,7
Y H T E E N S Ä	93	26	67	12099	12612	11900	94,4	13399	15178	12709	83,7
MUSIIKIN OPETTAJA 6-ASTE											
VIRKASUHTEISET											
A 16 - 21	29	8	21	10108	10408	9994	96,0	10265	10584	10144	95,8
A 22 - 26	13	7	6	13929	14422	13353	92,6	14429	15141	13598	89,8
YHTEENSÄ	51	17	34	11447	12608	10867	86,2	11761	12987	11148	85,8
Y H T E E N S Ä	51	17	34	11447	12608	10867	86,2	11761	12987	11148	85,8
LIIKUNNANOPETTAJA											
VIRKASUHTEISET											
C 50 - 54	10	4	6	10908	..	11017	..	11343	..	11066	..
C 55 - 59	13	3	10	13757	..	13679	..	14089	..	13679	..
YHTEENSÄ	40	16	24	12441	12902	12133	94,0	12794	13678	12204	89,2
Y H T E E N S Ä	40	16	24	12441	12902	12133	94,0	12794	13678	12204	89,2
SAIRAANHOIDON OPETTAJA											
VIRKASUHTEISET											
C 50 - 54	280	7	273	10913	10620	10921	102,8	10916	10620	10923	102,9
C 55 - 59	433	9	424	13663	13318	13670	102,6	13663	13318	13670	102,6
C 60 - 64	17	1	16	16341	..	16383	..	16348	..	16390	..
YHTEENSÄ	736	17	719	12671	12346	12679	102,7	12672	12346	12680	102,7
TYÖSUHTEISET	2	-	2	..	-	..	-	..	-	..	-
Y H T E E N S Ä	738	17	721	12671	12346	12679	102,7	12672	12346	12680	102,7
OPINTO-OHJAAJIEN KOUL.											
VIRKASUHTEISET											
YHTEENSÄ	21	5	16	12833	..	12788	..	13328	..	13179	..
Y H T E E N S Ä	21	5	16	12833	..	12788	..	13328	..	13179	..
KOULUTUSASTE YHTEENSÄ											
VIRKASUHTEISET	1019	95	924	12459	12541	12450	99,3	12673	13604	12578	92,5
TYÖSUHTEISET	15	7	8	11707	13665	9994	73,1	12136	14585	9994	68,5
Y H T E E N S Ä	1034	102	932	12448	12619	12429	98,5	12666	13671	12556	91,8
YLEMPI KANDIDAATTIASTE											
KK LUOKANOPETTAJA											
VIRKASUHTEISET											
A 16 - 21	36	23	13	9302	9403	9124	97,0	9742	10018	9256	92,4
C 50 - 54	66	28	38	10361	10537	10231	97,1	12049	12706	11565	91,0
C 55 - 59	42	18	24	12528	12659	12431	98,2	14209	14462	14020	96,9
YHTEENSÄ	165	77	88	10873	10751	10979	102,1	12106	12162	12057	99,1
TYÖSUHTEISET	9	5	4	9160	..	..	..	9177	..	..	..
Y H T E E N S Ä	174	82	92	10784	10656	10898	102,3	11955	11983	11930	99,6
KK KOTITAL.KÄSITYÖN OPET											
VIRKASUHTEISET											
YHTEENSÄ	28	13	15	11734	11503	11934	103,7	12264	11833	12638	106,8
TYÖSUHTEISET	6	1	5	11931	..	..	..	11931	..	..	..
Y H T E E N S Ä	34	14	20	11769	11498	11959	104,0	12205	11803	12487	105,8

## TAULUKKO 4

## VALTION KUUKAUSIPALKKAISEN HENKILÖSTÖN LUKUMÄÄRÄT JA ANSIOT KOULUTUSALAN, KOULUTUSASTEEN, TUTKINNON, SUKUPUOLEN JA LOPULLISEN PALKKAUSLUOKAN MUKAAN SYYSKUUSSA 1991

## TÄYSPALKKAINEEN KOTIMAAN KOKOAIKAINEN HENKILÖSTÖ

KOULUTUSALA KOULUTUSASTE TUTKINTO	HENKILÖIDEN LUKUMÄÄRÄT			SÄÄNNÖLLISEN TYÖAJAN KESKIAANSIO				KESKIMÄÄRÄINEN KOKONAISANSIO			
	YHT.	MIEHET	NAISET	YHT.	MIEHET	NAISET	NAISET/ MIEHET%	YHT.	MIEHET	NAISET	NAISET/ MIEHET%
<b>FK HUM.ALAN OPETTAJANK.</b>											
VIRKASUHTEISET											
A 16 - 21	26	4	22	9006	..	8721	..	9173	..	8896	..
C 50 - 54	34	3	31	9644	..	9591	..	10443	..	10232	..
C 55 - 59	20	5	15	11519	..	11444	..	12754	..	12565	..
YHTEENSÄ	93	17	76	9859	10866	9633	88,7	10552	11990	10230	85,3
TYÖSUHTEISET	7	2	5	10556	..	..	..	10556	..	..	..
Y H T E E N S Ä	100	19	81	9908	11326	9575	84,5	10552	12332	10134	82,2
<b>FK LUONNONT.OPETTAJANK.</b>											
VIRKASUHTEISET											
A 16 - 21	18	11	7	9066	9084	9038	99,5	9066	9084	9038	99,5
C 50 - 54	16	5	11	9552	..	9384	..	10549	..	9695	..
YHTEENSÄ	47	20	27	9786	9911	9694	97,8	10673	10889	10513	96,5
TYÖSUHTEISET	9	5	4	10469	..	..	..	10469	..	..	..
Y H T E E N S Ä	56	25	31	9896	9916	9880	99,6	10640	10699	10593	99,0
<b>TAK OPETTAJANKOULUTUS</b>											
VIRKASUHTEISET											
A 16 - 21	22	6	16	10206	10406	10131	97,4	10295	10487	10223	97,5
A 22 - 26	15	4	11	14549	..	14431	..	15178	..	15085	..
YHTEENSÄ	58	16	42	12712	13277	12496	94,1	13283	13761	13101	95,2
TYÖSUHTEISET	5	1	4	..	..	..	..	..	..	..	..
Y H T E E N S Ä	63	17	46	12658	13089	12498	95,5	13184	13545	13050	96,3
<b>LITK OPETTAJANKOULUTUS</b>											
VIRKASUHTEISET											
C 45 - 49	13	5	8	8755	..	8826	..	9285	..	9341	..
C 50 - 54	13	1	12	9689	..	9678	..	9700	..	9691	..
YHTEENSÄ	39	12	27	9522	9440	9558	101,3	9904	9821	9940	101,2
TYÖSUHTEISET	2	2	-	..	..	-	-	..	..	-	-
Y H T E E N S Ä	41	14	27	9469	9296	9558	102,8	9832	9623	9940	103,3
<b>THK TERVEYDENHUOLLON OP.</b>											
VIRKASUHTEISET											
C 50 - 54	21	2	19	10480	..	10492	..	10480	..	10492	..
C 55 - 59	27	-	27	13378	-	13378	-	13378	-	13378	-
YHTEENSÄ	64	2	62	12453	..	12521	..	12453	..	12521	..
Y H T E E N S Ä	64	2	62	12453	..	12521	..	12453	..	12521	..
<b>KOULUTUSASTE YHTEENSÄ</b>											
VIRKASUHTEISET	514	160	354	10966	10869	11009	101,3	11724	11902	11643	97,8
TYÖSUHTEISET	42	19	23	10314	10002	10572	105,7	10318	10010	10572	105,6
Y H T E E N S Ä	556	179	377	10916	10777	10983	101,9	11618	11701	11578	98,9
<b>KOULUTUSASTE TUNTEMATON</b>											
<b>KOULUTUSASTE YHTEENSÄ</b>											
VIRKASUHTEISET	7	6	1	11413	11720	..	..	11790	12161	..	..
TYÖSUHTEISET	1	1	-	..	..	-	-	..	..	-	-
Y H T E E N S Ä	8	7	1	11284	11529	..	..	11730	12038	..	..
<b>KOULUTUSALA YHTEENSÄ</b>											
VIRKASUHTEISET	2272	474	1798	11423	11234	11472	102,1	11950	12134	11901	98,1
TYÖSUHTEISET	128	56	72	10254	10818	9815	90,7	10414	11128	9859	88,6
Y H T E E N S Ä	2400	530	1870	11360	11190	11409	102,0	11868	12028	11823	98,3
<b>KAUPPA- JA TOIMISTOALAN SEKÄ LAKI-, YHTEISKUNTA- JA KÄYTTÄYTYMISTIEDEIDEN KOULUTUS</b>											
<b>ALEMPI KESKIASTE</b>											
<b>MERKANTTI (KAUPPAKOULU)</b>											
VIRKASUHTEISET											
A 1 - 5	135	26	109	6361	6778	6262	92,4	6407	6997	6266	89,6
A 7 - 10	1910	280	1630	7211	7348	7187	97,8	7280	7502	7242	96,5
A 11 - 15	2222	294	1928	8407	9270	8275	89,3	8508	9542	8350	87,5
A 16 - 21	247	108	139	10201	10721	9797	91,4	10331	10897	9891	90,8
000	14	7	7	7111	7222	6999	96,9	7148	7253	7042	97,1
YHTEENSÄ	4536	721	3815	7951	8714	7806	89,6	8039	8922	7872	88,2
TYÖSUHTEISET	945	196	749	7855	8303	7738	93,2	7922	8482	7776	91,7
Y H T E E N S Ä	5481	917	4564	7934	8626	7795	90,4	8019	8828	7856	89,0
<b>KAUPALLINEN KOULU ALLE 3V</b>											
VIRKASUHTEISET											
A 1 - 5	13	3	10	7068	..	7067	..	7111	..	7111	..
A 7 - 10	124	22	102	7288	7513	7239	96,4	7332	7633	7267	95,2

TAULUKKO 4

VALTION KUUKAUSIPALKKAISEN HENKILÖSTÖN LUKUMÄÄRÄT JA ANSIOT KOULUTUSALAN, KOULUTUSASTEEN, TUTKINNON, SUKUPUOLEN JA LOPULLISEN PALKKAUSLUOKAN MUKAAN SYYSKUUSSA 1991

## TÄYSPALKKAINEEN KOTIMAAN KOKOAIKAINEN HENKILÖSTÖ

KOULUTUSALA KOULUTUSASTE TUTKINTO	HENKILÖIDEN LUKUMÄÄRÄT			SÄÄNNÖLLISEN TYÖAJAN KESKIANSIOT				KESKIMÄÄRÄINEN KOKONAISANSIO			
	YHT.	MIEHET	NAISET	YHT.	MIEHET	NAISET	NAISET/ MIHET%	YHT.	MIEHET	NAISET	NAISET/ MIHET%
A 11 - 15	123	35	88	8688	9482	8373	88,3	8917	9905	8525	86,1
A 16 - 21	14	10	4	10355	10314	..	..	11095	11248	..	..
YHTEENSÄ	275	70	205	8063	8878	7785	87,7	8225	9263	7871	85,0
TYÖSUHTEISET	102	31	71	7206	7680	6999	91,1	7263	7823	7019	89,7
Y H T E E N S Ä	377	101	276	7831	8511	7583	89,1	7965	8821	7652	86,7
TOIMISTOTYÖKOUL. ALLE 3V.											
VIRKASUHTEISET											
A 1 - 5	17	-	17	6315	-	6315	-	6315	-	6315	-
A 7 - 10	305	5	300	7063	..	7067	..	7078	..	7082	..
A 11 - 15	205	2	203	8017	..	8007	..	8072	..	8062	..
A 16 - 21	16	3	13	9968	..	9801	..	10013	..	9856	..
YHTEENSÄ	543	10	533	7485	8412	7468	88,8	7515	8414	7499	89,1
TYÖSUHTEISET	115	5	110	7197	..	7200	..	7232	..	7237	..
Y H T E E N S Ä	658	15	643	7435	7987	7422	92,9	7466	7988	7454	93,3
ATK-ALAN KOUL. ALLE 3V											
VIRKASUHTEISET											
A 7 - 10	38	-	38	6872	-	6872	-	6911	-	6911	-
A 11 - 15	18	-	18	7836	-	7836	-	7843	-	7843	-
YHTEENSÄ	60	1	59	7420	..	7286	..	7447	..	7314	..
TYÖSUHTEISET	40	15	25	8651	10163	7743	76,2	8870	10409	7947	76,3
Y H T E E N S Ä	100	16	84	7912	10484	7422	70,8	8016	10714	7502	70,0
MUU KAUPPA, TSTOK. ALLE 3V											
VIRKASUHTEISET											
A 7 - 10	85	40	45	7471	7569	7383	97,5	7739	7956	7547	94,9
A 11 - 15	95	30	65	8514	9075	8256	91,0	8671	9526	8276	86,9
A 16 - 21	14	9	5	9886	10001	..	..	9887	10003	..	..
YHTEENSÄ	200	82	118	8109	8368	7929	94,8	8303	8735	8003	91,6
TYÖSUHTEISET	84	50	34	7338	7082	7715	108,9	7394	7165	7729	107,9
Y H T E E N S Ä	284	132	152	7881	7881	7881	100,0	8034	8140	7942	97,6
KOULUTUSASTE YHTEENSÄ											
VIRKASUHTEISET	5614	884	4730	7911	8699	7764	89,3	8000	8933	7826	87,6
TYÖSUHTEISET	1286	297	989	7736	8106	7624	94,1	7803	8266	7664	92,7
Y H T E E N S Ä	6900	1181	5719	7878	8550	7740	90,5	7964	8765	7798	89,0
YLEMPI KESKIASTE											
-----											
MERKONOMI											
VIRKASUHTEISET											
A 1 - 5	211	50	161	6078	6166	6051	98,1	6109	6264	6061	96,8
A 7 - 10	4315	755	3560	6914	7111	6873	96,7	6965	7226	6910	95,6
A 11 - 15	6401	1244	5157	8215	8958	8035	89,7	8289	9128	8087	88,6
A 16 - 21	1863	702	1161	10257	10807	9925	91,8	10419	11009	10062	91,4
A 22 - 26	206	159	47	15156	15232	14899	97,8	15310	15343	15195	99,0
C 50 - 54	12	2	10	10609	..	10692	..	11934	..	11911	..
YHTEENSÄ	13034	2922	10112	8155	9225	7846	85,0	8237	9387	7904	84,2
TYÖSUHTEISET	2230	745	1485	8967	10213	8342	81,7	9076	10388	8418	81,0
Y H T E E N S Ä	15264	3667	11597	8274	9426	7909	83,9	8359	9591	7970	83,1
KAUPALLINEN KOULUTUS 3V											
VIRKASUHTEISET											
YHTEENSÄ	19	7	12	7545	7943	7313	92,1	7660	7967	7481	93,9
TYÖSUHTEISET	15	7	8	7749	8061	7475	92,7	7775	8061	7524	93,3
Y H T E E N S Ä	34	14	20	7635	8002	7378	92,2	7711	8014	7498	93,6
ATK-ALAN KOULUTUS 3V											
VIRKASUHTEISET											
A 7 - 10	10	5	5	6706	..	..	..	6920	..	..	..
A 11 - 15	13	4	9	8612	..	8082	..	8673	..	8149	..
YHTEENSÄ	33	16	17	8739	9612	7918	82,4	8836	9773	7953	81,4
TYÖSUHTEISET	66	39	27	12536	13314	11411	85,7	13035	13945	11721	84,1
Y H T E E N S Ä	99	55	44	11270	12237	10061	82,2	11635	12731	10265	80,6
TOIMISTOHENKILÖKOUL. 3V											
VIRKASUHTEISET											
A 7 - 10	12	-	12	7486	-	7486	-	7519	-	7519	-
YHTEENSÄ	25	-	25	8135	-	8135	-	8166	-	8166	-
TYÖSUHTEISET	5	1	4	..	..	..	..	..	..	..	..
Y H T E E N S Ä	30	1	29	8182	..	8265	..	8207	..	8291	..
MUU KAUPPA, TSTOKOUL. 3V											
VIRKASUHTEISET											
A 7 - 10	27	8	19	6945	7359	6770	92,0	7026	7559	6802	90,0

TAULUKKO 4

VALTION KUUKAUSIPALKKAISEN HENKILÖSTÖN LUKUMÄÄRÄT JA ANSIOT KOULUTUSALAN, KOULUTUSASTEEN, TUTKINNON, SUKUPUOLEN JA LOPULLISEN PALKKAUSLUOKAN MUKAAN SYYSKUUSSA 1991

## TÄYSPALKKAINEEN KOTIMAAN KOKOAIKAINEN HENKILÖSTÖ

KOULUTUSALA KOULUTUSASTE TUTKINTO	HENKILÖIDEN LUKUMÄÄRÄT			SÄÄNNÖLLISEN TYÖAJAN KESKIAANSIO				KESKIMÄÄRÄINEN KOKONAISANSIO			
	YHT.	MIEHET	NAISET	YHT.	MIEHET	NAISET	NAISET/ MIEHET%	YHT.	MIEHET	NAISET	NAISET/ MIEHET%
A 11 - 15	39	7	32	8288	8950	8143	91,0	8559	9254	8407	90,8
A 16 - 21	10	6	4	10076	10287	..	..	10323	10371	..	..
YHTEENSÄ	85	26	59	8054	8814	7720	87,6	8315	9242	7906	85,5
TYÖSUHTEISET	29	15	14	7935	8235	7614	92,5	8020	8343	7674	92,0
Y H T E E N S Ä	114	41	73	8024	8602	7699	89,5	8240	8913	7862	88,2
KOULUTUSASTE YHTEENSÄ											
VIRKASUHTEISET	13207	2974	10233	8155	9220	7845	85,1	8238	9384	7904	84,2
TYÖSUHTEISET	2345	807	1538	9046	10302	8387	81,4	9155	10496	8466	80,7
Y H T E E N S Ä	15552	3781	11771	8289	9451	7916	83,8	8377	9622	7978	82,9

## ALIN KORKEA-ASTE

## ATK-ALAN KOULUTUS 5-ASTE

VIRKASUHTEISET											
YHTEENSÄ	16	5	11	7689	..	8011	..	7734	..	8077	..
TYÖSUHTEISET	92	40	52	11006	11099	10936	98,5	11384	11380	11387	100,1
Y H T E E N S Ä	108	45	63	10515	10641	10425	98,0	10843	10891	10809	99,2

## SIHTEERIKOULUTUS 5-ASTE

VIRKASUHTEISET											
A 7 - 10	15	-	15	7089	-	7089	-	7109	-	7109	-
A 11 - 15	53	-	53	8189	-	8189	-	8213	-	8213	-
A 16 - 21	89	-	89	9788	-	9788	-	9880	-	9880	-
YHTEENSÄ	159	-	159	9050	-	9050	-	9131	-	9131	-
TYÖSUHTEISET	61	-	61	9656	-	9656	-	9672	-	9672	-
Y H T E E N S Ä	220	-	220	9218	-	9218	-	9281	-	9281	-

## HALL, TOIMIHENKILÖK, 5-AST

VIRKASUHTEISET											
A 16 - 21	16	15	1	11451	11547	..	..	11489	11589	..	..
A 22 - 26	16	15	1	14623	14680	..	..	14637	14695	..	..
YHTEENSÄ	37	33	4	13045	13262	..	..	13105	13329	..	..
TYÖSUHTEISET	2	-	2	..	-	..	-	..	-	..	-
Y H T E E N S Ä	39	33	6	13105	13262	12246	92,3	13163	13329	12246	91,9

## MUU KAUPAN, HALLINN, 5-AST

VIRKASUHTEISET											
A 11 - 15	10	-	10	7722	-	7722	-	7760	-	7760	-
YHTEENSÄ	26	2	24	8576	..	8276	..	8655	..	8355	..
TYÖSUHTEISET	9	1	8	8259	..	8337	..	8641	..	8767	..
Y H T E E N S Ä	35	3	32	8494	..	8291	..	8652	..	8458	..

KOULUTUSASTE YHTEENSÄ											
VIRKASUHTEISET	243	43	200	9525	12217	8946	73,2	9602	12291	9024	73,4
TYÖSUHTEISET	168	45	123	10474	11261	10186	90,4	10707	11511	10412	90,5
Y H T E E N S Ä	411	88	323	9913	11728	9418	80,3	10053	11892	9552	80,3

## ALEMPI KANDIDAATTIASTE

## VARANOTAARI, ALEMPI OIK.T

VIRKASUHTEISET											
A 11 - 15	32	20	12	10229	10366	10001	96,5	10259	10366	10081	97,3
A 16 - 21	342	81	261	10695	10722	10687	99,7	10852	10887	10841	99,6
A 22 - 26	158	96	62	15316	15618	14849	95,1	15768	16238	15042	92,6
YHTEENSÄ	550	211	339	12233	13478	11458	85,0	12469	13842	11615	83,9
TYÖSUHTEISET	22	8	14	14648	16791	13423	79,9	14648	16791	13423	79,9
Y H T E E N S Ä	572	219	353	12326	13599	11536	84,8	12553	13950	11687	83,8

## EKONOMIN TUTKINTO, ALEMPI

VIRKASUHTEISET											
A 11 - 15	23	7	16	8392	9069	8096	89,3	8855	10590	8096	76,5
A 16 - 21	114	45	69	10724	10604	10803	101,9	10760	10686	10809	101,2
A 22 - 26	338	175	163	15406	15646	15148	96,8	15571	15851	15270	96,3
A 27 - 32	41	30	11	21832	22442	20171	89,9	22449	23284	20171	86,6
S 22 - 26	27	19	8	15279	15198	15471	101,8	15279	15198	15471	101,8
S 27 - 32	16	13	3	21165	21269	..	..	21165	21269	..	..
YHTEENSÄ	580	301	279	14862	15755	13898	88,2	15049	16017	14004	87,4
TYÖSUHTEISET	156	78	78	15518	16746	14289	85,3	15614	16867	14361	85,1
Y H T E E N S Ä	736	379	357	15001	15959	13984	87,6	15169	16192	14082	87,0

## AKATEEMINEN SIHTEERI

VIRKASUHTEISET											
YHTEENSÄ	14	-	14	9408	-	9408	-	9596	-	9596	-
TYÖSUHTEISET	11	-	11	10438	-	10438	-	10784	-	10784	-

## TAULUKKO 4

## VALTION KUUKAUSIPALKKAISEN HENKILÖSTÖN LUKUMÄÄRÄT JA ANSIOT KOULUTUSALAN, KOULUTUSASTEEN, TUTKINNON, SUKUPUOLEN JA LOPULLISEN PALKKAUSLUOKAN MUKAAN SYYSKUUSSA 1991

## TÄYSPALKKAISEN KOTIMAAN KOKOAIKAINEN HENKILÖSTÖ

KOULUTUSALA KOULUTUSASTE TUTKINTO	HENKILÖIDEN LUKUMÄÄRÄT			SÄÄNNÖLLISEN TYÖAJAN KESKIANSIO				KESKIMÄÄRÄINEN KOKONAISSANSIO			
	YHT.	MIEHET	NAISET	YHT.	MIEHET	NAISET	NAISET/ MIHET%	YHT.	MIEHET	NAISET	NAISET/ MIHET%
Y H T E E N S Ä	25	-	25	9861	-	9861	-	10119	-	10119	-
KIRJEENVAIHTAJA											
VIRKASUHTEISET											
A 11 - 15	19	-	19	7808	-	7808	-	7808	-	7808	-
A 16 - 21	36	1	35	10059	..	10049	..	10138	..	10130	..
YHTEENSÄ	65	1	64	9593	..	9580	..	9644	..	9632	..
TYÖSUHTEISET	19	-	19	10241	-	10241	-	10365	-	10365	-
Y H T E E N S Ä	84	1	83	9740	..	9731	..	9807	..	9800	..
HUK YHTEISKUNTATIIET. ALA											
VIRKASUHTEISET											
A 11 - 15	34	5	29	8445	..	8470	..	8506	..	8541	..
A 16 - 21	68	21	47	10587	10897	10448	95,9	10635	10955	10492	95,8
A 22 - 26	43	25	18	14600	14983	14068	93,9	14745	15124	14219	94,0
C 50 - 54	19	3	16	11389	..	11349	..	12458	..	12296	..
C 55 - 59	53	11	42	14123	14032	14147	100,8	14753	14963	14698	98,2
C 60 - 64	31	14	17	16439	16519	16374	99,1	17475	17514	17443	99,6
YHTEENSÄ	272	86	186	12508	13862	11883	85,7	12892	14338	12223	85,2
TYÖSUHTEISET	33	18	15	12313	12794	11735	91,7	12583	13213	11828	89,5
Y H T E E N S Ä	305	104	201	12487	13677	11872	86,8	12859	14144	12194	86,2
LIIKUNTAKASVAT.KAND.											
VIRKASUHTEISET											
C 50 - 54	15	4	11	10689	..	10585	..	10932	..	10658	..
YHTEENSÄ	37	13	24	11697	11323	11900	105,1	12114	12262	12034	98,1
Y H T E E N S Ä	37	13	24	11697	11323	11900	105,1	12114	12262	12034	98,1
SOSIONOMI, TOIMIHÖLÖK, 6AST											
VIRKASUHTEISET											
A 7 - 10	34	9	25	6620	6515	6658	102,2	6658	6515	6710	103,0
A 11 - 15	191	46	145	8156	8238	8130	98,7	8278	8576	8183	95,4
A 16 - 21	559	218	341	10731	10765	10709	99,5	10822	10906	10768	98,7
A 22 - 26	256	149	107	14792	15051	14431	95,9	15016	15294	14628	95,6
YHTEENSÄ	1055	432	623	11193	12031	10611	88,2	11326	12228	10701	87,5
TYÖSUHTEISET	47	17	30	11800	12549	11376	90,6	12058	12697	11696	92,1
Y H T E E N S Ä	1102	449	653	11219	12051	10646	88,3	11358	12246	10747	87,8
KOULUTUSASTE YHTEENSÄ											
VIRKASUHTEISET	2578	1045	1533	12336	13533	11519	85,1	12532	13814	11657	84,4
TYÖSUHTEISET	290	123	167	13900	15462	12750	82,5	14046	15621	12886	82,5
Y H T E E N S Ä	2868	1168	1700	12494	13736	11640	84,7	12685	14005	11778	84,1
YLEMPI KANDIDAATTIASTE											
-----											
OIKEUSTIET. KAND.											
VIRKASUHTEISET											
A 16 - 21	470	235	235	9484	9466	9503	100,4	9676	9652	9700	100,5
A 22 - 26	1875	1111	764	15207	15550	14710	94,6	15367	15723	14849	94,4
A 27 - 32	669	532	137	22628	22900	21570	94,2	22853	23108	21861	94,6
S 22 - 26	56	33	23	15297	15279	15321	100,3	15297	15279	15321	100,3
S 27 - 32	72	55	17	22563	22921	21403	93,4	22586	22951	21403	93,3
S 33 - 36	80	75	5	28207	28620	..	..	28311	28731	..	..
OOO	34	27	7	31937	32035	31557	98,5	32186	32349	31557	97,6
YHTEENSÄ	3270	2078	1192	16587	17679	14683	83,1	16761	17860	14845	83,1
TYÖSUHTEISET	69	47	22	15913	16418	14835	90,4	15913	16418	14835	90,4
Y H T E E N S Ä	3339	2125	1214	16573	17651	14686	83,2	16744	17828	14845	83,3
KAUPPATIET. KAND.											
VIRKASUHTEISET											
A 16 - 21	60	19	41	10765	10396	10936	105,2	10795	10414	10971	105,3
A 22 - 26	127	51	76	14833	15373	14471	94,1	14885	15442	14511	94,0
A 27 - 32	11	7	4	21136	21616	..	..	21136	21616	..	..
S 22 - 26	16	12	4	14858	14732	..	..	14858	14732	..	..
C 50 - 54	11	4	7	11478	..	..	..	13039	..	13192	..
YHTEENSÄ	257	110	147	14764	15899	13915	87,5	14940	16022	14130	88,2
TYÖSUHTEISET	60	24	36	15818	17047	14999	88,0	15906	17047	15145	88,8
Y H T E E N S Ä	317	134	183	14964	16104	14128	87,7	15122	16206	14329	88,4
EKONOMI (YLEMPI)											
VIRKASUHTEISET											
A 11 - 15	14	5	9	7048	..	7100	..	7305	..	7498	..
A 16 - 21	242	133	109	9629	9627	9632	100,1	9708	9707	9709	100,0
A 22 - 26	84	40	44	13288	13314	13265	99,6	13384	13410	13361	99,6
S 22 - 26	11	4	7	13825	..	13599	..	13825	..	13599	..
YHTEENSÄ	384	199	185	10617	10622	10612	99,9	10751	10767	10734	99,7
TYÖSUHTEISET	153	82	71	12737	13013	12418	95,4	12942	13344	12479	93,5
Y H T E E N S Ä	537	281	256	11221	11319	11113	98,2	11375	11519	11218	97,4
TALOUSTIET. KAND.											

## TAULUKKO 4

## VALTION KOUKAUSIPALKAISEN HENKILÖSTÖN LUKUMÄÄRÄT JA ANSIOT KOULUTUSALAN, KOULUTUSASTEEN, TUTKINNON, SUKUPUOLEN JA LOPULLISEN PALKKAUSLUOKAN MUKAAN SYYSKUUSSA 1991

## TÄYSPALKAISEN KOTIMAAN KOKOAIKAINEN HENKILÖSTÖ

KOULUTUSALA KOULUTUSASTE TUTKINTO	HENKILÖIDEN LUKUMÄÄRÄT			SÄNNÖLLISEN TYÖAJAN KESKIANSIO				KESKIMÄÄRÄINEN KOKONAISANSIO			
	YHT.	MIHET	NAISET	YHT.	MIHET	NAISET	NAISET/ MIHET%	YHT.	MIHET	NAISET	NAISET/ MIHET%
<b>VIRKASUHTEISET</b>											
A 16 - 21	25	10	15	10546	10549	10543	99,9	10570	10549	10585	100,3
A 22 - 26	53	32	21	15150	15058	15292	101,6	15189	15062	15382	102,1
S 22 - 26	11	5	6	15144	..	15854	..	15144	..	15854	..
<b>YHTEENSÄ</b>	<b>112</b>	<b>59</b>	<b>53</b>	<b>13975</b>	<b>14688</b>	<b>13181</b>	<b>89,7</b>	<b>14146</b>	<b>14842</b>	<b>13371</b>	<b>90,1</b>
<b>TYÖSUHTEISET</b>	<b>40</b>	<b>29</b>	<b>11</b>	<b>15750</b>	<b>16454</b>	<b>13894</b>	<b>84,4</b>	<b>16024</b>	<b>16831</b>	<b>13894</b>	<b>82,5</b>
<b>Y H T E E N S Ä</b>	<b>152</b>	<b>88</b>	<b>64</b>	<b>14442</b>	<b>15270</b>	<b>13304</b>	<b>87,1</b>	<b>14640</b>	<b>15498</b>	<b>13461</b>	<b>86,9</b>
<b>VALTIOTIET. KAND.</b>											
<b>VIRKASUHTEISET</b>											
A 11 - 15	21	12	9	8123	8127	8119	99,9	8163	8127	8212	101,1
A 16 - 21	349	168	181	10373	10305	10437	101,3	10395	10344	10441	100,9
A 22 - 26	523	316	207	14808	15089	14378	95,3	14876	15188	14400	94,8
A 27 - 32	82	71	11	21351	21388	21110	98,7	21476	21533	21110	98,0
S 22 - 26	82	63	19	15119	15256	14665	96,1	15142	15256	14766	96,8
S 27 - 32	45	38	7	22493	22624	21782	96,3	22534	22673	21782	96,1
S 33 - 36	31	28	3	29557	29875	..	..	29562	29880	..	..
C 50 - 54	20	6	14	10733	10811	10699	99,0	11040	11187	10977	98,1
C 55 - 59	19	7	12	13938	13973	13918	99,6	14135	14508	13918	95,9
<b>YHTEENSÄ</b>	<b>1193</b>	<b>722</b>	<b>471</b>	<b>14404</b>	<b>15387</b>	<b>12897</b>	<b>83,8</b>	<b>14466</b>	<b>15468</b>	<b>12931</b>	<b>83,6</b>
<b>TYÖSUHTEISET</b>	<b>307</b>	<b>191</b>	<b>116</b>	<b>13202</b>	<b>13867</b>	<b>12106</b>	<b>87,3</b>	<b>13360</b>	<b>14024</b>	<b>12267</b>	<b>87,5</b>
<b>Y H T E E N S Ä</b>	<b>1500</b>	<b>913</b>	<b>587</b>	<b>14158</b>	<b>15069</b>	<b>12741</b>	<b>84,5</b>	<b>14240</b>	<b>15166</b>	<b>12800</b>	<b>84,4</b>
<b>YHTEISKUNTATIET. KAND.</b>											
<b>VIRKASUHTEISET</b>											
A 11 - 15	30	4	26	7852	..	7690	..	7862	..	7696	..
A 16 - 21	338	116	222	10351	10220	10419	102,0	10371	10254	10433	101,7
A 22 - 26	197	111	86	14462	14720	14129	96,0	14524	14822	14139	95,4
A 27 - 32	13	12	1	20893	20824	..	..	20893	20824	..	..
S 22 - 26	18	14	4	15134	15000	..	..	15134	15000	..	..
S 27 - 32	11	10	1	21342	21349	..	..	21342	21349	..	..
C 45 - 49	14	6	8	9312	8938	9592	107,3	9640	9704	9592	98,8
C 50 - 54	21	3	18	10921	..	10938	..	11173	..	11223	..
C 55 - 59	20	7	13	13515	13680	13426	98,1	13743	13737	13746	100,1
<b>YHTEENSÄ</b>	<b>678</b>	<b>289</b>	<b>389</b>	<b>12175</b>	<b>13234</b>	<b>11388</b>	<b>86,1</b>	<b>12228</b>	<b>13305</b>	<b>11428</b>	<b>85,9</b>
<b>TYÖSUHTEISET</b>	<b>125</b>	<b>66</b>	<b>59</b>	<b>11947</b>	<b>12350</b>	<b>11496</b>	<b>93,1</b>	<b>11960</b>	<b>12375</b>	<b>11496</b>	<b>92,9</b>
<b>Y H T E E N S Ä</b>	<b>803</b>	<b>355</b>	<b>448</b>	<b>12139</b>	<b>13069</b>	<b>11402</b>	<b>87,2</b>	<b>12186</b>	<b>13132</b>	<b>11437</b>	<b>87,1</b>
<b>HALLINTOTIET. KAND.</b>											
<b>VIRKASUHTEISET</b>											
A 16 - 21	105	45	60	10382	10364	10396	100,3	10382	10364	10396	100,3
A 22 - 26	119	62	57	14959	15275	14615	95,7	15005	15354	14624	95,2
A 27 - 32	15	11	4	21182	21201	..	..	21182	21201	..	..
<b>YHTEENSÄ</b>	<b>257</b>	<b>128</b>	<b>129</b>	<b>13362</b>	<b>14268</b>	<b>12464</b>	<b>87,4</b>	<b>13399</b>	<b>14306</b>	<b>12499</b>	<b>87,4</b>
<b>TYÖSUHTEISET</b>	<b>52</b>	<b>27</b>	<b>25</b>	<b>13997</b>	<b>15182</b>	<b>12718</b>	<b>83,8</b>	<b>14022</b>	<b>15182</b>	<b>12769</b>	<b>84,1</b>
<b>Y H T E E N S Ä</b>	<b>309</b>	<b>155</b>	<b>154</b>	<b>13469</b>	<b>14427</b>	<b>12505</b>	<b>86,7</b>	<b>13504</b>	<b>14459</b>	<b>12543</b>	<b>86,8</b>
<b>KASVATUSTIET. KAND.</b>											
<b>VIRKASUHTEISET</b>											
A 16 - 21	141	33	108	10265	10250	10269	100,2	10284	10315	10275	99,6
A 22 - 26	89	43	46	14238	14658	13846	94,5	14425	14898	13982	93,8
C 45 - 49	17	4	13	9242	..	9261	..	9365	..	9421	..
C 50 - 54	29	7	22	10575	10345	10649	102,9	11792	13046	11393	87,3
C 55 - 59	58	20	38	13942	13892	13968	100,5	15121	15865	14729	92,8
C 60 - 64	38	15	23	16382	16529	16286	98,5	17206	17476	17030	97,4
C 65 - 70	13	5	8	20408	..	19987	..	20408	..	19987	..
<b>YHTEENSÄ</b>	<b>412</b>	<b>141</b>	<b>271</b>	<b>12857</b>	<b>14066</b>	<b>12227</b>	<b>86,9</b>	<b>13236</b>	<b>14669</b>	<b>12491</b>	<b>85,1</b>
<b>TYÖSUHTEISET</b>	<b>48</b>	<b>15</b>	<b>33</b>	<b>10843</b>	<b>11713</b>	<b>10447</b>	<b>89,2</b>	<b>10920</b>	<b>11713</b>	<b>10560</b>	<b>90,2</b>
<b>Y H T E E N S Ä</b>	<b>460</b>	<b>156</b>	<b>304</b>	<b>12646</b>	<b>13840</b>	<b>12034</b>	<b>87,0</b>	<b>12995</b>	<b>14385</b>	<b>12281</b>	<b>85,4</b>
<b>FK YHTEISKUNTATIET. ALA</b>											
<b>VIRKASUHTEISET</b>											
A 16 - 21	147	46	101	10800	10929	10741	98,3	10856	10950	10813	98,7
A 22 - 26	161	76	85	14500	14916	14128	94,7	14573	14999	14191	94,6
S 22 - 26	20	10	10	15748	16190	15306	94,5	15748	16190	15306	94,5
C 50 - 54	23	4	19	10463	..	10365	..	11202	..	11103	..
C 55 - 59	65	11	54	13838	13730	13860	100,9	14426	15316	14244	93,0
C 60 - 64	44	15	29	16330	16095	16452	102,2	17470	17055	17609	103,2
<b>YHTEENSÄ</b>	<b>512</b>	<b>188</b>	<b>324</b>	<b>13645</b>	<b>14556</b>	<b>13117</b>	<b>90,1</b>	<b>13889</b>	<b>14782</b>	<b>13370</b>	<b>90,5</b>
<b>TYÖSUHTEISET</b>	<b>73</b>	<b>27</b>	<b>46</b>	<b>13213</b>	<b>14219</b>	<b>12623</b>	<b>88,8</b>	<b>13250</b>	<b>14238</b>	<b>12670</b>	<b>89,0</b>
<b>Y H T E E N S Ä</b>	<b>585</b>	<b>215</b>	<b>370</b>	<b>13591</b>	<b>14514</b>	<b>13055</b>	<b>89,9</b>	<b>13809</b>	<b>14713</b>	<b>13283</b>	<b>90,3</b>
<b>LIIKUNTATIET. KAND.</b>											
<b>VIRKASUHTEISET</b>											
A 16 - 21	16	9	7	10393	10519	10232	97,3	10424	10519	10301	97,9
A 22 - 26	19	13	6	14042	14031	14066	100,2	14390	14257	14677	102,9
C 50 - 54	20	2	18	10601	..	10664	..	10877	..	10932	..
C 55 - 59	20	2	18	13379	..	13439	..	13695	..	13750	..
<b>YHTEENSÄ</b>	<b>96</b>	<b>33</b>	<b>63</b>	<b>12441</b>	<b>13092</b>	<b>12100</b>	<b>92,4</b>	<b>12758</b>	<b>13438</b>	<b>12402</b>	<b>92,3</b>
<b>TYÖSUHTEISET</b>	<b>1</b>	<b>1</b>	<b>-</b>	<b>..</b>	<b>..</b>	<b>-</b>	<b>-</b>	<b>..</b>	<b>..</b>	<b>-</b>	<b>-</b>
<b>Y H T E E N S Ä</b>	<b>97</b>	<b>34</b>	<b>63</b>	<b>12413</b>	<b>12994</b>	<b>12100</b>	<b>93,1</b>	<b>12727</b>	<b>13329</b>	<b>12402</b>	<b>93,0</b>
<b>PSYKOLOGIAN KAND.</b>											

TAULUKKO 4

VALTION KUUKAUSIPALKKAISEN HENKILÖSTÖN LUKUMÄÄRÄT JA ANSIOT KOULUTUSALAN, KOULUTUSASTEEN, TUTKINNON, SUKUPUOLEN JA LOPULLISEN PALKKAUSLUOKAN MUKAAN SYYSKUUSSA 1991

## TÄYSPALKKAINEN KOTIMAAN KOKOAIKAINEN HENKILÖSTÖ

KOULUTUSALA KOULUTUSASTE TUTKINTO	HENKILÖIDEN LUKUMÄÄRÄT			SÄÄNNÖLLISEN TYÖAJAN KESKIAANSIO				KESKIMÄÄRÄINEN KOKONAISANSIO				
	YHT.	MIHET	NAISET	YHT.	MIHET	NAISET	NAISET/ MIHET%	YHT.	MIHET	NAISET	NAISET/ MIHET%	
VIRKASUHTEISET												
A 16 - 21	54	17	37	9498	9630	9438	98,0	9498	9630	9438	98,0	
YHTEENSÄ	62	20	42	9622	9973	9456	94,8	9622	9973	9456	94,8	
TYÖSUHTEISET	15	6	9	9977	10455	9659	92,4	9977	10455	9659	92,4	
Y H T E E N S Ä	77	26	51	9692	10084	9491	94,1	9692	10084	9491	94,1	
HALLINT.OPIN KAND(-1965)												
VIRKASUHTEISET												
A 27 - 32	10	10	-	24095	24095	-	-	24473	24473	-	-	
YHTEENSÄ	25	22	3	19584	20414	..	..	19983	20867	..	..	
Y H T E E N S Ä	25	22	3	19584	20414	..	..	19983	20867	..	..	
KOULUTUSASTE YHTEENSÄ												
VIRKASUHTEISET	7264	3993	3271	14755	16046	13179	82,1	14910	16211	13322	82,2	
TYÖSUHTEISET	944	516	428	13297	14029	12415	88,5	13409	14165	12498	88,2	
Y H T E E N S Ä	8208	4509	3699	14587	15815	13091	82,8	14738	15977	13227	82,8	

## TUTKIJAKOULUTUS TAI VASTAAVA

## OIKEUSTIET. LAKITIET. LIS.

VIRKASUHTEISET												
A 16 - 21	29	22	7	10718	10744	10636	99,0	10754	10792	10636	98,6	
A 22 - 26	53	42	11	15796	15881	15470	97,4	15886	15932	15712	98,6	
A 27 - 32	46	41	5	21922	21897	..	..	21922	21897	..	..	
S 27 - 32	10	8	2	22865	23017	..	..	22865	23017	..	..	
S 33 - 36	15	15	-	29007	29007	-	-	29007	29007	-	-	
OOO	10	9	1	32854	32998	..	..	32854	32998	..	..	
YHTEENSÄ	165	138	27	19269	19804	16536	83,5	19305	19827	16634	83,9	
TYÖSUHTEISET	5	4	1	..	..	..	..	..	..	..	..	
Y H T E E N S Ä	170	142	28	19077	19610	16376	83,5	19112	19632	16471	83,9	

## OIKEUSTIET. LAKITIET. TRI

VIRKASUHTEISET												
A 22 - 26	27	22	5	17333	17356	..	..	17333	17356	..	..	
A 27 - 32	56	52	4	22889	22971	..	..	23100	23198	..	..	
OOO	10	10	-	34104	34104	-	-	34104	34104	-	-	
YHTEENSÄ	105	91	14	22730	23028	20796	90,3	22854	23157	20880	90,2	
Y H T E E N S Ä	105	91	14	22730	23028	20796	90,3	22854	23157	20880	90,2	

## KAUPPATIET. LIS.

VIRKASUHTEISET												
A 16 - 21	23	14	9	11015	10777	11385	105,6	11015	10777	11385	105,6	
A 22 - 26	30	24	6	15211	15445	14275	92,4	15211	15445	14275	92,4	
YHTEENSÄ	62	44	18	14234	14637	13247	90,5	14234	14637	13247	90,5	
TYÖSUHTEISET	4	4	-	..	..	-	-	..	..	-	-	
Y H T E E N S Ä	66	48	18	14480	14942	13247	88,7	14480	14942	13247	88,7	

## KAUPPATIET. TRI

VIRKASUHTEISET												
A 22 - 26	30	24	6	16669	16795	16166	96,3	16680	16808	16166	96,2	
A 27 - 32	54	51	3	22317	22332	..	..	22391	22411	..	..	
YHTEENSÄ	88	79	9	20284	20530	18130	88,3	20340	20592	18130	88,0	
TYÖSUHTEISET	2	2	-	..	..	-	-	..	..	-	-	
Y H T E E N S Ä	90	81	9	20207	20438	18130	88,7	20262	20499	18130	88,4	

## VALTIOTIET. LIS.

VIRKASUHTEISET												
A 16 - 21	42	34	8	10970	10982	10920	99,4	10984	10999	10920	99,3	
A 22 - 26	60	45	15	15361	15668	14439	92,2	15493	15834	14471	91,4	
A 27 - 32	13	13	-	22350	22350	-	-	22350	22350	-	-	
S 27 - 32	13	12	1	23410	23378	..	..	23410	23378	..	..	
YHTEENSÄ	145	116	29	16266	16826	14028	83,4	16329	16900	14045	83,1	
TYÖSUHTEISET	35	28	7	13130	13338	12299	92,2	13130	13338	12299	92,2	
Y H T E E N S Ä	180	144	36	15657	16148	13692	84,8	15707	16207	13706	84,6	

## YHTEISKUNTATIET. LIS.

VIRKASUHTEISET												
A 16 - 21	43	25	18	11337	11261	11443	101,6	11352	11285	11443	101,4	
A 22 - 26	40	27	13	15114	15400	14520	94,3	15162	15453	14558	94,2	
YHTEENSÄ	89	54	35	13334	13475	13115	97,3	13362	13513	13129	97,2	
TYÖSUHTEISET	6	4	2	9708	..	..	..	9708	..	..	..	
Y H T E E N S Ä	95	58	37	13105	13194	12965	98,3	13131	13229	12978	98,1	

## VALTIOTIET. TRI

VIRKASUHTEISET												
A 22 - 26	74	59	15	16223	16128	16598	102,9	16328	16231	16709	102,9	
A 27 - 32	61	57	4	22471	22511	..	..	22553	22599	..	..	
YHTEENSÄ	158	137	21	19537	19824	17670	89,1	19625	19913	17749	89,1	

TAULUKKO 4

VALTION KUUKAUSIPALKKAISEN HENKILÖSTÖN LUKUMÄÄRÄT JA ANSIOT KOULUTUSALAN, KOULUTUSASTEEN, TUTKINNON, SUKUPUOLEN JA LOPULLISEN PALJKAUSLUOKAN MUKAAN SYYSKUUSSA 1991

## TÄYSPALKKAINEN KOTIMAAN KOKOAIKAINEN HENKILÖSTÖ

KOULUTUSALA KOULUTUSASTE TUTKINTO	HENKILÖIDEN LUKUMÄÄRÄT			SÄÄNNÖLLISEN TYÖAJAN KESKIANRIO				KESKIMÄÄRÄINEN KOKONAISANSIO			
	YHT.	MIEHET	NAISET	YHT.	MIEHET	NAISET	NAISET/ MIEHET*	YHT.	MIEHET	NAISET	NAISET/ MIEHET*
TYÖSUHTEISET	9	6	3	16319	15912	..	..	16319	15912	..	..
Y H T E E N S Ä	167	143	24	19364	19659	17604	89,5	19447	19745	17673	89,5
YHTEISKUNTATIET. TRI											
VIRKASUHTEISET											
A 22 - 26	43	35	8	17098	17151	16865	98,3	17205	17190	17271	100,5
A 27 - 32	18	11	7	22579	23116	21736	94,0	22590	23134	21736	94,0
YHTEENSÄ	68	53	15	18414	18209	19138	105,1	18502	18261	19354	106,0
TYÖSUHTEISET	3	1	2	..	..	..	..	..	..	..	..
Y H T E E N S Ä	71	54	17	18293	18151	18745	103,3	18377	18201	18936	104,0
KASVATUSTIET. LIS.											
VIRKASUHTEISET											
A 16 - 21	13	9	4	11416	11266	..	..	11453	11266	..	..
A 22 - 26	46	23	23	15342	15859	14825	93,5	15633	15965	15300	95,8
YHTEENSÄ	77	43	34	15290	15631	14858	95,0	16064	16311	15751	96,6
TYÖSUHTEISET	6	3	3	12327	..	..	..	12327	..	..	..
Y H T E E N S Ä	83	46	37	15075	15470	14585	94,3	15793	16105	15406	95,7
FL YHTEISKUNTATIET. ALA											
VIRKASUHTEISET											
A 16 - 21	10	2	8	11981	..	12222	..	11981	..	12222	..
A 22 - 26	35	17	18	15762	16192	15355	94,8	15929	16335	15546	95,2
YHTEENSÄ	56	27	29	16139	17630	14752	83,7	16311	17752	14969	84,3
TYÖSUHTEISET	3	-	3	..	-	..	-	..	-	..	-
Y H T E E N S Ä	59	27	32	16047	17630	14711	83,4	16210	17752	14908	84,0
KASVATUSTIET. TRI											
VIRKASUHTEISET											
A 22 - 26	47	29	18	17427	17570	17196	97,9	17728	17763	17671	99,5
A 27 - 32	16	13	3	23010	22905	..	..	23294	23254	..	..
YHTEENSÄ	70	48	22	18968	19504	17799	91,3	19260	19740	18214	92,3
TYÖSUHTEISET	2	1	1	..	..	..	..	..	..	..	..
Y H T E E N S Ä	72	49	23	18921	19474	17743	91,1	19205	19705	18140	92,1
FT YHTEISKUNTATIET. ALA											
VIRKASUHTEISET											
A 22 - 26	47	29	18	17048	17376	16520	95,1	17080	17428	16520	94,8
A 27 - 32	32	18	14	22583	23075	21951	95,1	22616	23075	22027	95,5
YHTEENSÄ	87	54	33	19181	19311	18968	98,2	19224	19360	19001	98,1
TYÖSUHTEISET	9	7	2	16698	16725	..	..	16890	16826	..	..
Y H T E E N S Ä	96	61	35	18948	19014	18833	99,0	19005	19069	18893	99,1
PSYKOLOGIAN TRI											
VIRKASUHTEISET											
A 22 - 26	13	8	5	16712	16918	..	..	16971	17125	..	..
YHTEENSÄ	17	10	7	16290	17266	14896	86,3	16557	17490	15224	87,0
TYÖSUHTEISET	4	1	3	..	..	..	..	..	..	..	..
Y H T E E N S Ä	21	11	10	15954	17119	14673	85,7	16170	17323	14902	86,0
KOULUTUSASTE YHTEENSÄ											
VIRKASUHTEISET	1274	963	311	18000	18672	15918	85,3	18123	18773	16109	85,8
TYÖSUHTEISET	97	67	30	14242	14536	13587	93,5	14260	14546	13621	93,6
Y H T E E N S Ä	1371	1030	341	17734	18403	15713	85,4	17849	18498	15890	85,9
KOULUTUSASTE TUNTEMATON											
KAUPPA, TOIMISTOKOUL. TUNT											
VIRKASUHTEISET											
A 7 - 10	12	1	11	7674	..	7625	..	7904	..	7877	..
A 11 - 15	34	1	33	8536	..	8344	..	8559	..	8368	..
YHTEENSÄ	53	6	47	8446	10176	8225	80,8	8546	10468	8301	79,3
TYÖSUHTEISET	5	1	4	..	..	..	..	..	..	..	..
Y H T E E N S Ä	58	7	51	8442	9818	8253	84,1	8538	10101	8323	82,4
MUU KAUPPA, YHT. KUNTAKOUL											
VIRKASUHTEISET											
YHTEENSÄ	17	-	17	9515	-	9515	-	9515	-	9515	-
TYÖSUHTEISET	10	-	10	9546	-	9546	-	9546	-	9546	-
Y H T E E N S Ä	27	-	27	9526	-	9526	-	9526	-	9526	-
KOULUTUSASTE YHTEENSÄ											
VIRKASUHTEISET	70	6	64	8706	10176	8568	84,2	8781	10468	8623	82,4



## TAULUKKO 4

## VALTION KUUKAUSIPALKKAISEN HENKILÖSTÖN LUKUMÄÄRÄT JA ANSIOT KOULUTUSALAN, KOULUTUSASTEEN, TUTKINNON, SUKUPUOLEN JA LOPULLISEN PALKKAUSLUOKAN MUKAAN SYYSKUUSSA 1991

## TÄYSPALKKAINEN KOTIMAAN KOKOAIKAINEN HENKILÖSTÖ

KOULUTUSALA KOULUTUSASTE TUTKINTO	HENKILÖIDEN LUKUMÄÄRÄT			SÄÄNNÖLLISEN TYÖAJAN KESKIAANSIO				KESKIMÄÄRÄINEN KOKONAISANSIO			
	YHT.	MIEHET	NAISET	YHT.	MIEHET	NAISET	NAISET/ MIEHET%	YHT.	MIEHET	NAISET	NAISET/ MIEHET%
TYÖSUHTEISET	15	1	14	9164	..	9271	..	9179	..	9271	..
Y H T E E N S Ä	85	7	78	8787	9818	8694	88,6	8852	10101	8740	86,5
KOULUTUSALA YHTEENSÄ	30250	9908	20342	10478	13312	9097	68,3	10590	13488	9179	68,0
VIRKASUHTEISET	5145	1856	3289	9917	11503	9022	78,4	10025	11668	9097	78,0
TYÖSUHTEISET	35395	11764	23631	10396	13026	9087	69,8	10508	13201	9167	69,4

## TEKNIIKAN JA LUONNONTIETEIDEN KOULUTUS

## ALEMPI KESKIASTE

## METALLI, KONE, AUTO ALLE 3V

VIRKASUHTEISET											
A 1 - 5	201	196	5	7479	7494	..	..	7787	7808	..	..
A 7 - 10	1606	1548	58	7689	7720	6873	89,0	7917	7953	6959	87,5
A 11 - 15	2385	2347	38	9050	9066	8029	88,6	9370	9390	8106	86,3
A 16 - 21	1081	1078	3	11230	11231	..	..	11438	11439	..	..
000	29	28	1	7292	7329	..	..	7294	7332	..	..
YHTEENSÄ	5321	5215	106	9019	9051	7432	82,1	9288	9324	7511	80,6
TYÖSUHTEISET	3286	3242	44	8345	8359	7309	87,4	8650	8666	7465	86,1
Y H T E E N S Ä	8607	8457	150	8762	8786	7396	84,2	9044	9072	7498	82,6

## SÄHKÖALA ALLE 3V

VIRKASUHTEISET											
A 1 - 5	30	28	2	7109	7118	..	..	7612	7657	..	..
A 7 - 10	351	335	16	7577	7599	7112	93,6	7803	7836	7112	90,8
A 11 - 15	609	597	12	8789	8804	8017	91,1	9076	9093	8238	90,6
A 16 - 21	474	469	5	10520	10536	..	..	11110	11132	..	..
YHTEENSÄ	1473	1437	36	9044	9079	7655	84,3	9418	9460	7729	81,7
TYÖSUHTEISET	1027	997	30	9762	9807	8258	84,2	10163	10220	8284	81,1
Y H T E E N S Ä	2500	2434	66	9339	9377	7929	84,6	9724	9771	7981	81,7

## RAKENNUS, MAANMITT ALLE 3V

VIRKASUHTEISET											
A 1 - 5	54	50	4	7093	7154	..	..	7315	7382	..	..
A 7 - 10	636	344	292	7360	7489	7209	96,3	7512	7741	7242	93,6
A 11 - 15	600	416	184	8753	9012	8167	90,6	9010	9363	8211	87,7
A 16 - 21	122	115	7	10653	10642	10824	101,7	10782	10779	10830	100,5
YHTEENSÄ	1421	933	488	8238	8562	7619	89,0	8444	8854	7660	86,5
TYÖSUHTEISET	688	551	137	7730	7736	7702	99,6	7949	8004	7729	96,6
Y H T E E N S Ä	2109	1484	625	8072	8256	7637	92,5	8283	8538	7675	89,9

## PUUTEOLLISUUS, ALLE 3V

VIRKASUHTEISET											
A 1 - 5	24	24	-	7170	7170	-	-	7336	7336	-	-
A 7 - 10	262	254	8	7630	7647	7090	92,7	7915	7941	7090	89,3
A 11 - 15	413	411	2	9052	9057	..	..	9319	9324	..	..
A 16 - 21	114	114	-	10812	10812	-	-	11016	11016	-	-
YHTEENSÄ	835	825	10	8831	8850	7291	82,4	9094	9116	7314	80,2
TYÖSUHTEISET	348	340	8	8003	8034	6714	83,6	8234	8268	6778	82,0
Y H T E E N S Ä	1183	1165	18	8588	8612	7035	81,7	8841	8869	7076	79,8

## KEM, PÄP, SELLUL, ALLE 3V

VIRKASUHTEISET											
A 7 - 10	161	40	121	7194	7342	7144	97,3	7270	7556	7176	95,0
A 11 - 15	321	75	246	8186	8735	8019	91,8	8224	8858	8031	90,7
A 16 - 21	57	34	23	10151	10710	9325	87,1	10252	10839	9385	86,6
YHTEENSÄ	545	153	392	8084	8774	7815	89,1	8148	8948	7836	87,6
TYÖSUHTEISET	247	61	186	8030	8300	7941	95,7	8134	8665	7960	91,9
Y H T E E N S Ä	792	214	578	8067	8639	7856	90,9	8144	8868	7876	88,8

## KIRJAPAINOALA ALLE 3V

VIRKASUHTEISET											
A 7 - 10	61	35	26	7271	7359	7152	97,2	7466	7687	7169	93,3
A 11 - 15	38	34	4	8595	8615	..	..	8803	8848	..	..
A 16 - 21	11	11	-	10396	10396	-	-	10758	10758	-	-
YHTEENSÄ	117	84	33	7990	8277	7259	87,7	8276	8644	7338	84,9
TYÖSUHTEISET	51	35	16	8960	9651	7450	77,2	9095	9847	7450	75,6
Y H T E E N S Ä	168	119	49	8285	8681	7321	84,3	8524	8998	7374	82,0

## TEKSTIILI, VAATET, ALLE 3V

VIRKASUHTEISET											
A 1 - 5	64	2	62	6663	..	6633	..	6685	..	6642	..
A 7 - 10	501	25	476	7333	8225	7286	88,6	7382	8269	7335	88,7
A 11 - 15	261	31	230	8394	8829	8336	94,4	8524	9085	8448	93,0
A 16 - 21	24	9	15	10171	10892	9738	89,4	10240	10917	9834	90,1
000	22	-	22	7235	-	7235	-	7248	-	7248	-

TAULUKKO 4

VALTION KUUKAUSIPALKKAISEN HENKILÖSTÖN LUKUMÄÄRÄT JA ANSIOT KOULUTUSALAN, KOULUTUSASTEEN, TUTKINNON, SUKUPUOLEN JA LOPULLISEN PALKKAUSLUOKAN MUKAAN SYYSKUUSSA 1991

## TÄYSPALKKAINEN KOTIMAAN KOKOAIKAINEN HENKILÖSTÖ

KOULUTUSALA KOULUTUSASTE TUTKINTO	HENKILÖIDEN LUKUMÄÄRÄT			SÄÄNNÖLLISEN TYÖAJAN KESKIAANSIO				KESKIMÄÄRÄINEN KOKONAISANSIO			
	YHT.	MIEHET	NAISET	YHT.	MIEHET	NAISET	NAISET/ MIEHET%	YHT.	MIEHET	NAISET	NAISET/ MIEHET%
<b>YHTEENSÄ</b>	<b>875</b>	<b>67</b>	<b>808</b>	<b>7689</b>	<b>8844</b>	<b>7593</b>	<b>85,9</b>	<b>7761</b>	<b>8994</b>	<b>7659</b>	<b>85,1</b>
<b>TYÖSUHTEISET</b>	<b>567</b>	<b>21</b>	<b>546</b>	<b>7040</b>	<b>8229</b>	<b>6994</b>	<b>85,0</b>	<b>7099</b>	<b>8533</b>	<b>7043</b>	<b>82,5</b>
<b>Y H T E E N S Ä</b>	<b>1442</b>	<b>88</b>	<b>1354</b>	<b>7434</b>	<b>8698</b>	<b>7352</b>	<b>84,5</b>	<b>7501</b>	<b>8884</b>	<b>7411</b>	<b>83,4</b>
<b>ELINTARVIKETEOLL.ALLE 3V</b>											
<b>VIRKASUHTEISET</b>											
A 1 - 5	10	2	8	6278	..	6286	..	6419	..	6286	..
A 7 - 10	79	45	34	7209	7508	6814	90,7	7397	7804	6859	87,9
A 11 - 15	39	21	18	8460	8636	8255	95,6	8692	9055	8268	91,3
A 16 - 21	141	74	67	7678	7989	7334	91,8	7892	8374	7360	87,9
<b>YHTEENSÄ</b>	<b>141</b>	<b>74</b>	<b>67</b>	<b>7678</b>	<b>7989</b>	<b>7334</b>	<b>91,8</b>	<b>7892</b>	<b>8374</b>	<b>7360</b>	<b>87,9</b>
<b>TYÖSUHTEISET</b>	<b>74</b>	<b>26</b>	<b>48</b>	<b>7116</b>	<b>7417</b>	<b>6954</b>	<b>93,8</b>	<b>7166</b>	<b>7526</b>	<b>6972</b>	<b>92,6</b>
<b>Y H T E E N S Ä</b>	<b>215</b>	<b>100</b>	<b>115</b>	<b>7485</b>	<b>7840</b>	<b>7175</b>	<b>91,5</b>	<b>7642</b>	<b>8153</b>	<b>7198</b>	<b>88,3</b>
<b>MUU TEKN, LUONNONT, ALLE 3V</b>											
<b>VIRKASUHTEISET</b>											
A 7 - 10	39	20	19	7659	7824	7484	95,7	7860	8166	7539	92,3
A 11 - 15	59	49	10	9160	9224	8844	95,9	9778	9932	9022	90,8
A 16 - 21	16	14	2	10626	10740	..	..	11140	10792	..	..
<b>YHTEENSÄ</b>	<b>116</b>	<b>84</b>	<b>32</b>	<b>8809</b>	<b>9119</b>	<b>7997</b>	<b>87,7</b>	<b>9262</b>	<b>9621</b>	<b>8320</b>	<b>86,5</b>
<b>TYÖSUHTEISET</b>	<b>79</b>	<b>62</b>	<b>17</b>	<b>8185</b>	<b>8546</b>	<b>6867</b>	<b>80,4</b>	<b>8451</b>	<b>8886</b>	<b>6867</b>	<b>77,3</b>
<b>Y H T E E N S Ä</b>	<b>195</b>	<b>146</b>	<b>49</b>	<b>8556</b>	<b>8875</b>	<b>7605</b>	<b>85,7</b>	<b>8934</b>	<b>9309</b>	<b>7816</b>	<b>84,0</b>
<b>KOULUTUSASTE YHTEENSÄ</b>											
<b>VIRKASUHTEISET</b>	<b>10844</b>	<b>8872</b>	<b>1972</b>	<b>8721</b>	<b>8964</b>	<b>7627</b>	<b>85,1</b>	<b>8970</b>	<b>9257</b>	<b>7681</b>	<b>83,0</b>
<b>TYÖSUHTEISET</b>	<b>6367</b>	<b>5335</b>	<b>1032</b>	<b>8349</b>	<b>8549</b>	<b>7310</b>	<b>85,5</b>	<b>8621</b>	<b>8867</b>	<b>7352</b>	<b>82,9</b>
<b>Y H T E E N S Ä</b>	<b>17211</b>	<b>14207</b>	<b>3004</b>	<b>8583</b>	<b>8808</b>	<b>7518</b>	<b>85,4</b>	<b>8841</b>	<b>9110</b>	<b>7568</b>	<b>83,1</b>
<b>YLEMPI KESKIASTE</b>											
-----											
<b>TEKN(-1988), KONETEKN.</b>											
<b>VIRKASUHTEISET</b>											
A 7 - 10	39	39	-	7776	7776	-	-	8170	8170	-	-
A 11 - 15	152	150	2	9674	9695	..	..	10465	10496	..	..
A 16 - 21	1029	1027	2	10741	10743	..	..	11237	11239	..	..
A 22 - 26	93	93	-	14081	14081	-	-	14259	14259	-	-
C 35 - 39	13	13	-	7421	7421	-	-	9147	9147	-	-
C 40 - 44	54	54	-	8696	8696	-	-	10009	10009	-	-
C 45 - 49	36	35	1	9959	9979	..	..	11399	11435	..	..
C 50 - 54	24	24	-	11623	11623	-	-	14256	14256	-	-
C 55 - 59	18	18	-	14394	14394	-	-	15993	15993	-	-
<b>YHTEENSÄ</b>	<b>1468</b>	<b>1463</b>	<b>5</b>	<b>10708</b>	<b>10715</b>	<b>..</b>	<b>..</b>	<b>11322</b>	<b>11329</b>	<b>..</b>	<b>..</b>
<b>TYÖSUHTEISET</b>	<b>592</b>	<b>589</b>	<b>3</b>	<b>10602</b>	<b>10593</b>	<b>..</b>	<b>..</b>	<b>10861</b>	<b>10853</b>	<b>..</b>	<b>..</b>
<b>Y H T E E N S Ä</b>	<b>2060</b>	<b>2052</b>	<b>8</b>	<b>10678</b>	<b>10680</b>	<b>10200</b>	<b>95,5</b>	<b>11189</b>	<b>11192</b>	<b>10389</b>	<b>92,8</b>
<b>TEKN(-1988), SÄHKÖTEKN</b>											
<b>VIRKASUHTEISET</b>											
A 11 - 15	33	31	2	10058	10220	..	..	10344	10524	..	..
A 16 - 21	200	200	-	11029	11029	-	-	11577	11577	-	-
A 22 - 26	39	39	-	14663	14663	-	-	14893	14893	-	-
C 50 - 54	10	10	-	11808	11808	-	-	14637	14637	-	-
<b>YHTEENSÄ</b>	<b>309</b>	<b>305</b>	<b>4</b>	<b>11199</b>	<b>11254</b>	<b>..</b>	<b>..</b>	<b>11878</b>	<b>11942</b>	<b>..</b>	<b>..</b>
<b>TYÖSUHTEISET</b>	<b>820</b>	<b>813</b>	<b>7</b>	<b>12404</b>	<b>12420</b>	<b>10555</b>	<b>85,0</b>	<b>12692</b>	<b>12710</b>	<b>10656</b>	<b>83,8</b>
<b>Y H T E E N S Ä</b>	<b>1129</b>	<b>1118</b>	<b>11</b>	<b>12074</b>	<b>12102</b>	<b>9274</b>	<b>76,6</b>	<b>12469</b>	<b>12500</b>	<b>9337</b>	<b>74,7</b>
<b>TEKN(-1988), RAK. MAANMITT</b>											
<b>VIRKASUHTEISET</b>											
A 11 - 15	45	39	6	8569	8635	8142	94,3	8747	8840	8142	92,1
A 16 - 21	1431	1348	83	10773	10825	9931	91,7	11055	11122	9966	89,6
A 22 - 26	65	63	2	14108	14165	..	..	14318	14383	..	..
C 40 - 44	18	18	-	8731	8731	-	-	10116	10116	-	-
<b>YHTEENSÄ</b>	<b>1582</b>	<b>1490</b>	<b>92</b>	<b>10818</b>	<b>10879</b>	<b>9828</b>	<b>90,3</b>	<b>11124</b>	<b>11202</b>	<b>9861</b>	<b>88,0</b>
<b>TYÖSUHTEISET</b>	<b>1414</b>	<b>1365</b>	<b>49</b>	<b>10637</b>	<b>10666</b>	<b>9825</b>	<b>92,1</b>	<b>10960</b>	<b>10993</b>	<b>10020</b>	<b>91,1</b>
<b>Y H T E E N S Ä</b>	<b>2996</b>	<b>2855</b>	<b>141</b>	<b>10733</b>	<b>10777</b>	<b>9827</b>	<b>91,2</b>	<b>11046</b>	<b>11102</b>	<b>9916</b>	<b>89,3</b>
<b>TEKN(-1988), PUUTEOLL</b>											
<b>VIRKASUHTEISET</b>											
A 16 - 21	26	26	-	10321	10321	-	-	10328	10328	-	-
<b>YHTEENSÄ</b>	<b>53</b>	<b>53</b>	<b>-</b>	<b>10116</b>	<b>10116</b>	<b>-</b>	<b>-</b>	<b>10470</b>	<b>10470</b>	<b>-</b>	<b>-</b>
<b>TYÖSUHTEISET</b>	<b>15</b>	<b>15</b>	<b>-</b>	<b>10107</b>	<b>10107</b>	<b>-</b>	<b>-</b>	<b>10196</b>	<b>10196</b>	<b>-</b>	<b>-</b>
<b>Y H T E E N S Ä</b>	<b>68</b>	<b>68</b>	<b>-</b>	<b>10114</b>	<b>10114</b>	<b>-</b>	<b>-</b>	<b>10410</b>	<b>10410</b>	<b>-</b>	<b>-</b>
<b>TEKN(-1988), KEMIA, PAPERI</b>											
<b>VIRKASUHTEISET</b>											
A 11 - 15	11	8	3	8190	8206	..	..	8190	8206	..	..
A 16 - 21	17	8	9	10139	10108	10166	100,6	10171	10178	10166	99,9
<b>YHTEENSÄ</b>	<b>34</b>	<b>19</b>	<b>15</b>	<b>9533</b>	<b>9445</b>	<b>9645</b>	<b>102,1</b>	<b>9618</b>	<b>9475</b>	<b>9800</b>	<b>103,4</b>
<b>TYÖSUHTEISET</b>	<b>24</b>	<b>17</b>	<b>7</b>	<b>9143</b>	<b>9186</b>	<b>9038</b>	<b>98,4</b>	<b>9180</b>	<b>9238</b>	<b>9038</b>	<b>97,8</b>

TAULUKKO 4

VALTION KUUKAUSIPALKKAISEN HENKILÖSTÖN LUKUMÄÄRÄT JA ANSIOT KOULUTUSALAN, KOULUTUSASTEEN, TUTKINNON, SUKUPUOLEN JA LOPULLISEN PALKKAUSLUOKAN MUKAAN SYYSKUUSSA 1991

## TÄYSPALKKAINEN KOTIMAAN KOKOAIKAINEN HENKILÖSTÖ

KOULUTUSALA KOULUTUSASTE TUTKINTO	HENKILÖIDEN LUKUMÄÄRÄT			SÄÄNNÖLLISEN TYÖAJAN KESKIANSIO				KESKIMÄÄRÄINEN KOKONAISANSIO		KOKONAISANSIO	
	YHT.	MIEHET	NAISET	YHT.	MIEHET	NAISET	NAISET/ MIHET*	YHT.	MIEHET	NAISET	NAISET/ MIHET*
Y H T E E N S Ä	58	36	22	9372	9323	9452	101,4	9437	9363	9558	102,1
TEKN(-1988),KIRJAPAINO											
VIRKASUHTEISET YHTEENSÄ	11	7	4	10279	10514	..	..	11723	11645	..	..
TYÖSUHTEISET	15	14	1	13765	13807	..	..	14124	14069	..	..
Y H T E E N S Ä	26	21	5	12290	12709	..	..	13108	13261	..	..
TEKN(-1988),TIETOTEKN											
VIRKASUHTEISET A 11 - 15	11	10	1	8776	8786	..	..	9040	9076	..	..
A 16 - 21	105	105	-	10887	10887	..	..	12012	12012	..	..
YHTEENSÄ	132	131	1	10667	10682	..	..	11717	11740	..	..
TYÖSUHTEISET	292	287	5	11115	11142	..	..	11731	11768	..	..
Y H T E E N S Ä	424	418	6	10975	10998	9433	85,8	11727	11759	9433	80,2
TEKN(-1988),MUU TUNTEMAT											
VIRKASUHTEISET A 16 - 21	54	44	10	10510	10575	10227	96,7	10550	10623	10227	96,3
YHTEENSÄ	62	51	11	10251	10291	10063	97,8	10289	10338	10063	97,3
TYÖSUHTEISET	12	10	2	10939	11345	..	..	11084	11519	..	..
Y H T E E N S Ä	74	61	13	10362	10464	9886	94,5	10418	10531	9886	93,9
METALLI,KONE,AUTOALA 3V											
VIRKASUHTEISET A 1 - 5	31	30	1	6072	6039	..	..	6455	6434	..	..
A 7 - 10	148	146	2	6980	6993	..	..	7260	7277	..	..
A 11 - 15	60	59	1	8629	8667	..	..	8864	8906	..	..
A 16 - 21	17	17	-	11349	11349	-	-	11622	11622	-	-
YHTEENSÄ	256	252	4	7547	7565	..	..	7828	7851	..	..
TYÖSUHTEISET	126	124	2	7487	7501	..	..	7741	7759	..	..
Y H T E E N S Ä	382	376	6	7527	7544	6483	85,9	7800	7821	6483	82,9
SÄHKÖALA 3V											
VIRKASUHTEISET A 1 - 5	36	36	-	5784	5784	-	-	6134	6134	-	-
A 7 - 10	106	102	4	6720	6715	..	..	6962	6958	..	..
A 11 - 15	46	44	2	8068	8002	..	..	8668	8623	..	..
A 16 - 21	11	11	-	9615	9615	-	-	9750	9750	-	-
YHTEENSÄ	199	193	6	7022	7000	7732	110,4	7361	7343	7938	108,1
TYÖSUHTEISET	116	109	7	7294	7314	6992	95,6	7501	7531	7038	93,5
Y H T E E N S Ä	315	302	13	7123	7113	7334	103,1	7413	7411	7454	100,6
RAKENNUS, MAANMITTAUS 3V											
VIRKASUHTEISET A 11 - 15	13	10	3	7329	7421	..	..	7329	7421	..	..
YHTEENSÄ	15	10	5	7320	7421	..	..	7320	7421	..	..
TYÖSUHTEISET	9	8	1	6425	6382	..	..	6832	6839	..	..
Y H T E E N S Ä	24	18	6	6984	6959	7060	101,4	7137	7162	7060	98,6
PUUTEOLLISUUS 3V											
VIRKASUHTEISET YHTEENSÄ	15	15	-	8314	8314	-	-	8440	8440	-	-
TYÖSUHTEISET	6	6	-	7136	7136	-	-	7223	7223	-	-
Y H T E E N S Ä	21	21	-	7978	7978	-	-	8093	8093	-	-
KEMIA,PAPERI,SELLUL. 3V											
VIRKASUHTEISET A 7 - 10	42	3	39	6308	..	6295	..	6322	..	6310	..
A 11 - 15	33	5	28	6899	..	6844	..	6899	..	6844	..
YHTEENSÄ	81	10	71	6811	7922	6655	84,0	6818	7922	6662	84,1
TYÖSUHTEISET	43	6	37	6905	6806	6921	101,7	6912	6861	6921	100,9
Y H T E E N S Ä	124	16	108	6843	7503	6746	89,9	6851	7524	6751	89,7
KIRJAPAINOALA 3V											
VIRKASUHTEISET YHTEENSÄ	6	2	4	8193	..	..	..	8193	..	..	..
TYÖSUHTEISET	16	12	4	12678	13346	..	..	12711	13390	..	..
Y H T E E N S Ä	22	14	8	11455	13007	8738	67,2	11479	13045	8738	67,0
TEKSTIILI-VAATETUSALA 3V											
VIRKASUHTEISET A 7 - 10	37	4	33	6430	..	6378	..	6531	..	6450	..
A 11 - 15	15	1	14	7691	..	7692	..	7711	..	7714	..
YHTEENSÄ	66	6	60	7073	7178	7062	98,4	7198	7424	7175	96,7

TAULUKKO 4

VALTION KUUKAUSIPALKKAISEN HENKILÖSTÖN LUKUMÄÄRÄT JA ANSIOT KOULUTUSALAN, KOULUTUSASTEEN, TUTKINNON, SUKUPUOLEN JA LOPULLISEN PALKKAUSLUOKAN MUKAAN SYYSKUUSSA 1991

## TÄYSPALKKAINEEN KOTIMAAN KOKOAIKAINEN HENKILÖSTÖ

KOULUTUSALA KOULUTUSASTE TUTKINTO	HENKILÖIDEN LUKUMÄÄRÄT			SÄÄNNÖLLISEN TYÖAJAN KESKIAANSIO				KESKIMÄÄRRÄINEN KOKONAISANSIO			
	YHT.	MIEHET	NAISET	YHT.	MIEHET	NAISET	NAISET/ MIHET*	YHT.	MIEHET	NAISET	NAISET/ MIHET*
TYÖSUHTEISET	30	2	28	6938	..	6592	..	6953	..	6608	..
Y H T E E N S Ä	96	8	88	7031	8330	6913	83,0	7121	8514	6995	82,2
MUU TEKN, LUONNONTIET 3V											
VIRKASUHTEISET YHTEENSÄ	13	8	5	7361	7603	..	..	7377	7603	..	..
TYÖSUHTEISET	24	19	5	9586	10075	..	..	9736	10257	..	..
Y H T E E N S Ä	37	27	10	8805	9342	7352	78,7	8907	9471	7386	78,0
KOULUTUSASTE YHTEENSÄ											
VIRKASUHTEISET	4326	4022	304	10226	10382	8171	78,7	10671	10854	8250	76,0
TYÖSUHTEISET	3569	3400	169	10756	10876	8332	76,6	11064	11196	8412	75,1
Y H T E E N S Ä	7895	7422	473	10466	10608	8229	77,6	10849	11011	8308	75,5
ALIN KORKEA-ASTE											
INS(-1989), KONETEKNIikka											
VIRKASUHTEISET											
A 11 - 15	15	13	2	8081	8116	..	..	8390	8454	..	..
A 16 - 21	189	183	6	10980	11034	9308	84,3	11076	11134	9308	83,6
A 22 - 26	230	226	4	14221	14240	..	..	14320	14341	..	..
C 45 - 49	11	11	-	9339	9339	-	-	11131	11131	-	-
C 50 - 54	69	67	2	11401	11422	..	..	13617	13704	..	..
C 55 - 59	57	55	2	14089	14122	..	..	16890	16884	..	..
C 60 - 64	14	14	-	16536	16536	-	-	18216	18216	-	-
YHTEENSÄ	626	606	20	12741	12836	9871	76,9	13404	13508	10269	76,0
TYÖSUHTEISET	282	275	7	13185	13211	12169	92,1	13428	13460	12169	90,4
Y H T E E N S Ä	908	881	27	12879	12953	10467	80,8	13411	13493	10761	79,8
INS(-1989), SÄHKÖTEKN											
VIRKASUHTEISET											
A 16 - 21	31	31	-	12533	12533	-	-	12626	12626	-	-
A 22 - 26	108	108	-	15386	15386	-	-	15429	15429	-	-
C 50 - 54	40	39	1	11363	11346	..	..	14193	14161	..	..
C 55 - 59	30	29	1	14144	14176	..	..	16895	16930	..	..
YHTEENSÄ	230	228	2	13778	13789	..	..	14693	14685	..	..
TYÖSUHTEISET	529	514	15	15401	15428	14464	93,8	15503	15527	14650	94,3
Y H T E E N S Ä	759	742	17	14909	14924	14246	95,5	15257	15269	14767	96,7
INS(-1989), RAKENNUSTEKN											
VIRKASUHTEISET											
A 16 - 21	110	85	25	11357	11452	11033	96,3	11422	11522	11081	96,2
A 22 - 26	211	199	12	14556	14600	13834	94,8	14586	14614	14113	96,6
C 50 - 54	17	14	3	11423	11443	..	..	14340	14528	..	..
C 55 - 59	20	20	-	14234	14234	-	-	16930	16930	-	-
YHTEENSÄ	385	341	44	13248	13453	11657	86,7	13601	13820	11906	86,2
TYÖSUHTEISET	353	319	34	13371	13471	12428	92,3	13457	13566	12437	91,7
Y H T E E N S Ä	738	660	78	13307	13462	11993	89,1	13532	13697	12138	88,6
INS(-1989), PUUTEOLLISUUS											
VIRKASUHTEISET YHTEENSÄ	12	11	1	12461	12682	..	..	14090	14353	..	..
TYÖSUHTEISET	10	8	2	11757	12394	..	..	11757	12394	..	..
Y H T E E N S Ä	22	19	3	12141	12561	..	..	13030	13528	..	..
INS(-1989), KEMIA, PAPERI											
VIRKASUHTEISET											
A 16 - 21	15	12	3	11370	11368	..	..	11370	11368	..	..
YHTEENSÄ	32	26	6	11583	11691	11114	95,1	12120	12301	11332	92,1
TYÖSUHTEISET	25	16	9	11761	12417	10596	85,3	11761	12417	10596	85,3
Y H T E E N S Ä	57	42	15	11661	11967	10803	90,3	11962	12345	10890	88,2
INS(-1989), TEKST. VAATET											
VIRKASUHTEISET YHTEENSÄ	14	4	10	11581	..	10240	..	11969	..	10783	..
TYÖSUHTEISET	11	4	7	11023	..	10664	..	11023	..	10664	..
Y H T E E N S Ä	25	8	17	11336	13293	10414	78,3	11553	13293	10734	80,7
INS(-1989), TIETOTEKN											
VIRKASUHTEISET											
A 16 - 21	19	18	1	10745	10875	..	..	10895	11033	..	..
A 22 - 26	19	19	-	14039	14039	-	-	14082	14082	-	-
C 50 - 54	26	25	1	10908	10991	..	..	13385	13529	..	..
YHTEENSÄ	74	71	3	11716	11793	..	..	12948	13064	..	..
TYÖSUHTEISET	239	215	24	13100	13201	12201	92,4	13348	13477	12201	90,5

## TAULUKKO 4

VALTION KUUKAUSIPALKKAISEN HENKILÖSTÖN LUKUMÄÄRÄT JA ANSIOT KOULUTUSALAN, KOULUTUSASTEEN, TUTKINNON, SUKUPUOLEN JA LOPULLISEN PALKKAUSLUOKAN MUKAAN SYYSKUUSSA 1991

## TÄYSPALKKAINEN KOTIMAAN KOKOAIKAINEN HENKILÖSTÖ

KOULUTUSALA KOULUTUSASTE TUTKINTO	HENKILÖIDEN LUKUMÄÄRÄT			SÄÄNNÖLLISEN TYÖAJAN KESKIAANSIO				KESKIMÄÄRÄINEN		KOKONAISANSIO	
	YHT.	MIEHET	NAISET	YHT.	MIEHET	NAISET	NAISET/ MIHET%	YHT.	MIEHET	NAISET	NAISET/ MIHET%
Y H T E E N S Ä	313	286	27	12773	12851	11944	92,9	13254	13374	11979	89,6
TEKN(1989-), KONETEKN											
VIRKASUHTEISET											
A 11 - 15	16	16	-	7647	7647	-	-	9106	9106	-	-
A 16 - 21	33	33	-	8735	8735	-	-	8843	8843	-	-
YHTEENSÄ	63	63	-	8112	8112	-	-	8696	8696	-	-
TYÖSUHTEISET	26	25	1	8776	8844	..	..	8848	8919	..	..
Y H T E E N S Ä	89	88	1	8306	8320	..	..	8740	8759	..	..
TEKN(1989-), SÄHKÖTEKN											
VIRKASUHTEISET											
A 16 - 21	18	17	1	7911	7939	..	..	8335	8389	..	..
YHTEENSÄ	23	21	2	7727	7795	..	..	8124	8230	..	..
TYÖSUHTEISET	22	21	1	8181	8111	..	..	8435	8335	..	..
Y H T E E N S Ä	45	42	3	7949	7953	..	..	8276	8282	..	..
TEKN(1989-), RAK. MAANMITT											
VIRKASUHTEISET											
A 16 - 21	20	15	5	8263	8240	..	..	8319	8315	..	..
YHTEENSÄ	25	17	8	7992	8055	7859	97,6	8037	8121	7859	96,8
TYÖSUHTEISET	97	85	12	7864	7917	7489	94,6	8279	8355	7740	92,6
Y H T E E N S Ä	122	102	20	7890	7940	7637	96,2	8230	8316	7787	93,6
TEKN(1989-), TIETOTEKN											
VIRKASUHTEISET											
A 16 - 21	15	14	1	8228	8039	..	..	9885	9815	..	..
YHTEENSÄ	19	17	2	8014	7906	..	..	9331	9377	..	..
TYÖSUHTEISET	39	35	4	8798	8860	..	..	8888	8960	..	..
Y H T E E N S Ä	58	52	6	8541	8548	8481	99,2	9033	9097	8481	93,2
KOULUTUSASTE YHTEENSÄ											
VIRKASUHTEISET	1535	1426	109	12457	12625	10265	81,3	13103	13294	10608	79,8
TYÖSUHTEISET	1649	1529	120	13297	13435	11528	85,8	13457	13604	11586	85,2
Y H T E E N S Ä	3184	2955	229	12892	13044	10927	83,8	13286	13454	11121	82,7
ALEMPI KANDIDAATTIASTE											
INS(1990-), PUUTEOLLISUUS											
VIRKASUHTEISET											
YHTEENSÄ	15	15	-	11749	11749	-	-	12145	12145	-	-
TYÖSUHTEISET	7	7	-	10700	10700	-	-	10700	10700	-	-
Y H T E E N S Ä	22	22	-	11415	11415	-	-	11685	11685	-	-
LUK MATEM., TIET. KÄSITT.											
VIRKASUHTEISET											
A 16 - 21	15	12	3	10668	10943	..	..	10726	11015	..	..
C 55 - 59	11	8	3	13686	14165	..	..	16675	17309	..	..
YHTEENSÄ	68	48	20	12300	13098	10387	79,3	13042	13931	10909	78,3
TYÖSUHTEISET	186	122	64	13941	14322	13215	92,3	14222	14639	13426	91,7
Y H T E E N S Ä	254	170	84	13502	13976	12542	89,7	13906	14439	12827	88,8
LUK FYSIIKKA, TÄHTITIEDE											
VIRKASUHTEISET											
A 16 - 21	11	8	3	11235	11010	..	..	11592	11500	..	..
A 22 - 26	10	8	2	14622	14552	..	..	14700	14628	..	..
YHTEENSÄ	35	23	12	12342	12151	12709	104,6	12852	12445	13632	109,5
TYÖSUHTEISET	31	27	4	13150	13204	..	..	13192	13204	..	..
Y H T E E N S Ä	66	50	16	12722	12720	12728	100,1	13012	12855	13502	105,0
LUK KEMIA											
VIRKASUHTEISET											
A 11 - 15	17	8	9	8275	8946	7679	85,8	8275	8946	7679	85,8
A 16 - 21	12	4	8	10024	..	10083	..	10185	..	10083	..
YHTEENSÄ	37	19	18	9218	9749	8658	88,8	9327	9962	8658	86,9
TYÖSUHTEISET	16	5	11	10763	..	9818	..	10826	..	9818	..
Y H T E E N S Ä	53	24	29	9684	10394	9098	87,5	9780	10604	9098	85,8
LUK GEOLOGIA, MAANTIIEDE											
VIRKASUHTEISET											
YHTEENSÄ	22	15	7	9886	9466	10786	113,9	10226	9941	10837	109,0
TYÖSUHTEISET	34	25	9	9665	9690	9598	99,1	9747	9800	9598	97,9
Y H T E E N S Ä	56	40	16	9752	9606	10118	105,3	9935	9853	10140	102,9

TAULUKKO 4

VALTION KUUKAUSIPALKKAISEN HENKILÖSTÖN LUKUMÄÄRÄT JA ANSIOT KOULUTUSALAN, KOULUTUSASTEEN, TUTKINNON, SUKUPUOLEN JA LOPULLISEN PALKKAUSLUOKAN MUKAAN SYYSKUUSSA 1991

TYÖPALKKAINEN KOTIMAAN KOKOAIKAINEN HENKILÖSTÖ

KOULUTUSALA KOULUTUSASTE TUTKINTO	HENKILÖIDEN LUKUMÄÄRÄT			SÄÄNNÖLLISEN TYÖAJAN KESKIAANSIO				KESKIMÄÄRÄINEN KOKONAISANSIO			
	YHT.	MIEHET	NAISET	YHT.	MIEHET	NAISET	NAISET/ MIEHET%	YHT.	MIEHET	NAISET	NAISET/ MIEHET%
<b>LUK BIOLOGIA</b>											
VIRKASUHTEISET YHTEENSÄ	22	11	11	9805	10758	8851	82,3	9833	10815	8851	81,8
TYÖSUHTEISET	17	5	12	9284	..	8760	..	9309	..	8795	..
Y H T E E N S Ä	39	16	23	9578	10691	8804	82,3	9604	10730	8822	82,2
<b>KOULUTUSASTE YHTEENSÄ</b>											
VIRKASUHTEISET	222	153	69	10920	11299	10078	89,2	11333	11757	10395	88,4
TYÖSUHTEISET	326	225	101	12553	12825	11948	93,2	12739	13026	12098	92,9
Y H T E E N S Ä	548	378	170	11891	12208	11189	91,7	12169	12512	11407	91,2

YLEMPI KANDIDAATTIASTE

DI KONE, ENERGIATEKNIikka

VIRKASUHTEISET											
A 16 - 21	101	80	21	10019	9983	10155	101,7	10020	9984	10155	101,7
A 22 - 26	159	140	19	15179	15308	14230	93,0	15232	15367	14233	92,6
A 27 - 32	28	27	1	20958	21001	..	..	20980	21024	..	..
S 22 - 26	13	13	-	15307	15307	-	-	15307	15307	-	-
S 33 - 36	39	39	-	21291	21291	-	-	21305	21305	-	-
C 50 - 54	11	10	1	10113	10088	..	..	12342	12027	..	..
C 55 - 59	82	80	2	13840	13818	..	..	18964	18918	..	..
C 60 - 64	61	60	1	16231	16256	..	..	21134	21240	..	..
YHTEENSÄ	505	458	47	14853	15085	12594	83,5	16348	16692	12993	77,8
TYÖSUHTEISET	350	327	23	14703	14750	14046	95,2	14828	14881	14063	94,5
Y H T E E N S Ä	855	785	70	14792	14945	13071	87,5	15726	15938	13345	83,7

DI SÄHKÖTEKN. TEKN. FYS.

VIRKASUHTEISET											
A 16 - 21	78	75	3	9573	9582	..	..	9606	9617	..	..
A 22 - 26	93	89	4	15013	15092	..	..	15071	15153	..	..
A 27 - 32	32	32	-	21912	21912	-	-	21912	21912	-	-
S 22 - 26	29	29	-	21876	21876	-	-	22245	22245	-	-
C 50 - 54	10	10	-	10767	10767	-	-	14869	14869	-	-
C 55 - 59	84	83	1	13694	13718	..	..	19071	19092	..	..
C 60 - 64	54	52	2	16113	16185	..	..	22143	22124	..	..
YHTEENSÄ	406	395	11	14951	15010	12819	85,4	17035	17096	14859	86,9
TYÖSUHTEISET	519	489	30	16082	16182	14455	89,3	16148	16249	14495	89,2
Y H T E E N S Ä	925	884	41	15586	15658	14016	89,5	16537	16627	14592	87,8

DI RAKENNUSTEKN. MAANMITT

VIRKASUHTEISET											
A 16 - 21	43	37	6	9910	9950	9666	97,1	9925	9967	9666	97,0
A 22 - 26	472	421	51	15735	15876	14566	91,7	15753	15883	14683	92,4
A 27 - 32	155	151	4	20469	20479	..	..	20469	20479	..	..
S 22 - 26	23	17	6	15801	16482	13872	84,2	15801	16482	13872	84,2
S 27 - 32	30	30	-	22116	22116	-	-	22142	22142	-	-
S 33 - 36	88	87	1	24003	24078	..	..	24124	24201	..	..
C 50 - 54	13	9	4	10758	10845	..	..	14718	15659	..	..
C 55 - 59	45	43	2	13984	14002	..	..	19145	19201	..	..
C 60 - 64	27	27	-	16814	16814	-	-	23427	23427	-	-
YHTEENSÄ	906	831	75	17235	17502	14278	81,6	17769	18057	14582	80,8
TYÖSUHTEISET	399	348	51	16005	16263	14242	87,6	16064	16318	14333	87,8
Y H T E E N S Ä	1305	1179	126	16859	17137	14264	83,2	17248	17543	14481	82,5

DI PROSESSITEKNIikka

VIRKASUHTEISET											
A 16 - 21	75	51	24	9691	9635	9811	101,8	9691	9635	9811	101,8
A 22 - 26	152	103	49	14638	14819	14257	96,2	14666	14861	14257	95,9
A 27 - 32	11	7	4	20640	20465	..	..	20640	20465	..	..
S 33 - 36	15	12	3	19833	20164	..	..	19884	20164	..	..
C 55 - 59	34	21	13	13494	13985	12700	90,8	16849	17484	15824	90,5
C 60 - 64	11	11	-	16228	16228	-	-	19745	19745	-	-
YHTEENSÄ	320	216	104	13790	13957	13442	96,3	14345	14555	13908	95,6
TYÖSUHTEISET	237	160	77	14305	14702	13479	91,7	14423	14808	13624	92,0
Y H T E E N S Ä	557	376	181	14009	14274	13458	94,3	14378	14663	13787	94,0

DI TIETOTEKNIikka

VIRKASUHTEISET											
A 16 - 21	24	22	2	9660	9558	..	..	9660	9558	..	..
A 22 - 26	19	19	-	13512	13512	-	-	13616	13616	-	-
YHTEENSÄ	66	64	2	13432	13515	..	..	14385	14497	..	..
TYÖSUHTEISET	171	155	16	15276	15262	15416	101,0	15431	15408	15647	101,5
Y H T E E N S Ä	237	219	18	14763	14751	14901	101,0	15139	15142	15107	99,8

DI MUU PÄÄÄINE, TUNT.

VIRKASUHTEISET											
A 16 - 21	35	29	6	9677	9735	9400	96,6	9727	9741	9655	99,1
A 22 - 26	31	26	5	13410	13583	..	..	13410	13583	..	..
C 55 - 59	10	9	1	13677	13655	..	..	18944	19507	..	..
YHTEENSÄ	102	85	17	12620	12601	11714	91,5	13764	14129	11941	84,5

TAULUKKO 4

VALTION KUUKAUSIPALKKAISEN HENKILÖSTÖN LUKUMÄÄRÄT JA ANSIOT KOULUTUSALAN, KOULUTUSASTEEN, TUTKINNON, SUKUPOOLEN JA LOPULLISEN PALKKAUSLUOKAN MUKAAN SYYSKUUSSA 1991

## TÄYSPALKKAINEN KOTIMAAN KOKOAIKAINEN HENKILÖSTÖ

KOULUTUSALA KOULUTUSASTE TUTKINTO	HENKILÖIDEN LUKUMÄÄRÄT			SÄÄNNÖLLISEN TYÖAJAN KESKIAANSIO				KESKIMÄÄRÄINEN KOKONAISANSIO			
	YHT.	MIEHET	NAISET	YHT.	MIEHET	NAISET	NAISET/ MIHET%	YHT.	MIEHET	NAISET	NAISET/ MIHET%
TYÖSUHTEISET	74	60	14	14589	14767	13825	93,6	14758	14945	13958	93,4
Y H T E E N S Ä	176	145	31	13448	13615	12667	93,0	14182	14466	12852	88,8
ARKKITEHTI											
VIRKASUHTEISET											
A 16 - 21	33	21	12	10046	10212	9755	95,5	10046	10212	9755	95,5
A 22 - 26	45	24	21	16028	15811	16276	102,9	16028	15811	16276	102,9
A 27 - 32	22	21	1	20617	20564	..	..	20617	20564	..	..
S 22 - 26	13	8	5	15625	15511	..	..	15625	15511	..	..
S 33 - 36	10	8	2	21616	22666	..	..	21616	22666	..	..
C 55 - 59	14	12	2	13459	13593	..	..	18154	18574	..	..
YHTEENSÄ	147	104	43	15462	15896	14413	90,7	16244	16943	14551	85,9
TYÖSUHTEISET	42	26	16	15989	16137	15749	97,6	15989	16137	15749	97,6
Y H T E E N S Ä	189	130	59	15579	15944	14775	92,7	16187	16782	14876	88,6
FK MATEM., TIETOJENKÄSITT											
VIRKASUHTEISET											
A 16 - 21	112	75	37	9905	9817	10084	102,7	9918	9817	10123	103,1
A 22 - 26	78	58	20	14187	14356	13697	95,4	14285	14413	13913	96,5
S 22 - 26	19	13	6	15309	15460	14982	96,9	15309	15460	14982	96,9
S 33 - 36	10	8	2	20700	20356	..	..	20700	20356	..	..
C 50 - 54	19	9	10	10524	10914	10173	93,2	12457	13903	11157	80,2
C 55 - 59	53	37	16	13504	13790	12844	93,1	16806	18008	14027	77,9
C 60 - 64	32	23	9	16574	16283	17316	106,3	18882	18978	18636	98,2
YHTEENSÄ	348	242	106	13167	13397	12643	94,4	14028	14442	13081	90,6
TYÖSUHTEISET	306	220	86	14529	14554	14465	99,4	14680	14710	14604	99,3
Y H T E E N S Ä	654	462	192	13804	13948	13459	96,5	14333	14570	13763	94,5
FK FYSIIKKA, TÄHTITIEDE											
VIRKASUHTEISET											
A 16 - 21	105	86	19	10125	9927	11019	111,0	10125	9927	11019	111,0
A 22 - 26	114	92	22	14522	14605	14172	97,0	14587	14682	14189	96,6
C 50 - 54	10	8	2	10524	10402	..	..	13866	14144	..	..
C 55 - 59	26	19	7	13463	13774	12619	91,6	16379	17399	13610	78,2
C 60 - 64	22	20	2	16949	16916	..	..	20136	20262	..	..
YHTEENSÄ	302	244	58	13052	13128	12731	97,0	13716	13868	13075	94,3
TYÖSUHTEISET	176	149	27	12737	12927	11688	90,4	12837	13045	11688	89,6
Y H T E E N S Ä	478	393	85	12936	13052	12400	95,0	13392	13556	12634	93,2
FK KEMIA											
VIRKASUHTEISET											
A 16 - 21	168	73	95	9664	9515	9779	102,8	9766	9606	9888	102,9
A 22 - 26	140	54	86	14096	14143	14067	99,5	14243	14243	14244	100,0
C 50 - 54	12	2	10	10650	..	10545	..	11321	..	10645	..
C 55 - 59	24	10	14	13635	13592	13665	100,5	15219	14831	15496	104,5
C 60 - 64	11	7	4	15941	16022	..	..	18512	17829	..	..
YHTEENSÄ	385	161	224	11932	12171	11760	96,6	12229	12460	12064	96,8
TYÖSUHTEISET	220	90	130	11081	11412	10851	95,1	11118	11419	10909	95,5
Y H T E E N S Ä	605	251	354	11622	11899	11426	96,0	11825	12087	11640	96,3
FK GEOLOGIA, MAANTIEDE											
VIRKASUHTEISET											
A 16 - 21	70	45	25	10189	10178	10208	100,3	10277	10289	10254	99,7
A 22 - 26	89	62	27	13641	13745	13401	97,5	13643	13748	13401	97,5
S 22 - 26	12	7	5	15171	16174	..	..	15171	16174	..	..
C 55 - 59	10	5	5	13079	..	..	..	14508	..	..	..
YHTEENSÄ	195	125	70	12312	12601	11796	93,6	12434	12721	11922	93,7
TYÖSUHTEISET	215	153	62	11803	12045	11206	93,0	11812	12057	11206	92,9
Y H T E E N S Ä	410	278	132	12045	12295	11519	93,7	12108	12356	11585	93,8
FK BIOLOGIA											
VIRKASUHTEISET											
A 11 - 15	12	3	9	8031	..	7574	..	8059	..	7574	..
A 16 - 21	179	68	111	9771	9499	9937	104,6	9775	9504	9941	104,6
A 22 - 26	148	85	63	13788	14216	13211	92,9	13795	14228	13211	92,9
S 22 - 26	14	12	2	15951	16346	..	..	15951	16346	..	..
C 45 - 49	11	4	7	9105	..	8940	..	9105	..	8940	..
C 50 - 54	18	4	14	10283	..	10059	..	10304	..	10059	..
C 55 - 59	16	6	10	13414	13889	13130	94,5	13523	13889	13303	95,8
C 60 - 64	21	9	12	16535	17719	15647	88,3	17630	18914	16668	88,1
YHTEENSÄ	437	203	234	11972	12927	11144	86,2	12034	12989	11206	86,3
TYÖSUHTEISET	241	126	115	10443	10812	10039	92,9	10458	10835	10044	92,7
Y H T E E N S Ä	678	329	349	11428	12117	10780	89,0	11474	12164	10823	89,0
FK LUONN. PÄÄAINE, KO MUUT											
VIRKASUHTEISET											
YHTEENSÄ	9	6	3	15799	17203	..	..	15964	17450	..	..
TYÖSUHTEISET	12	7	5	13820	14670	..	..	13957	14904	..	..
Y H T E E N S Ä	21	13	8	14668	15839	12766	80,6	14817	16079	12766	79,4

TAULUKKO 4

VALTION KUUKAUSIPALKKAISEN HENKILÖSTÖN LUKUMÄÄRÄT JA ANSIOT KOULUTUSALAN, KOULUTUSASTEEN, TUTKINNON, SUKUPUOLEN JA LOPULLISEN PALKKAUSLUOKAN MUKAAN SYYSKUUSSA 1991

TÄYSPALKKAISEN KOTIMAAN KOKOAIKAINEN HENKILÖSTÖ

KOULUTUSALA KOULUTUSASTE TUTKINTO	HENKILÖIDEN LUKUMÄÄRÄT			SÄÄNNÖLLISEN TYÖAJAN KESKIANSIO				KESKIMÄÄRÄINEN KOKONAISANSIO			
	YHT.	MIEHET	NAISET	YHT.	MIEHET	NAISET	NAISET/ MIHET%	YHT.	MIEHET	NAISET	NAISET/ MIHET%
KOULUTUSASTE YHTEENSÄ											
VIRKASUHTEISET	4128	3134	994	14278	14904	12301	82,5	15058	15844	12583	79,4
TYÖSUHTEISET	2969	2315	654	14167	14662	12415	84,7	14250	14750	12481	84,6
Y H T E E N S Ä	7097	5449	1648	14231	14801	12346	83,4	14720	15379	12542	81,6

TUTKIJAKOULUTUS TAI VASTAAVA

TKL KONE-, ENERGIAATEKN.

VIRKASUHTEISET											
A 16 - 21	14	14	-	10657	10657	-	-	10657	10657	-	-
A 22 - 26	44	43	1	15267	15347	..	..	15267	15347	..	..
A 27 - 32	14	14	-	23073	23073	-	-	23073	23073	-	-
C 60 - 64	10	10	-	16134	16134	-	-	22464	22464	-	-
YHTEENSÄ	90	88	2	16274	16315	..	..	17124	17185	..	..
TYÖSUHTEISET	21	19	2	17057	16984	..	..	17057	16984	..	..
Y H T E E N S Ä	111	107	4	16422	16434	..	..	17112	17150	..	..

TKL SÄHKÖTEKN., TEKN. FYS

VIRKASUHTEISET											
A 16 - 21	24	21	3	10917	10947	..	..	11054	11105	..	..
A 22 - 26	36	34	2	15070	15001	..	..	15070	15001	..	..
C 60 - 64	14	13	1	16262	16408	..	..	22635	22495	..	..
YHTEENSÄ	105	98	7	15906	16089	13348	83,0	17412	17547	15519	88,4
TYÖSUHTEISET	95	87	8	17012	17116	15886	92,8	17031	17130	15953	93,1
Y H T E E N S Ä	200	185	15	16431	16572	14701	88,7	17231	17351	15751	90,8

TKL RAKENNUSTEKN., MAANMIT

VIRKASUHTEISET											
A 16 - 21	11	10	1	11855	11925	..	..	11855	11925	..	..
A 22 - 26	27	27	-	16815	16815	-	-	16815	16815	-	-
A 27 - 32	11	10	1	21457	21432	..	..	21457	21432	..	..
YHTEENSÄ	67	65	2	17836	17879	..	..	18628	18695	..	..
TYÖSUHTEISET	14	13	1	16968	16959	..	..	17014	17008	..	..
Y H T E E N S Ä	81	78	3	17686	17725	..	..	18349	18414	..	..

TKL PROSESSITEKNIikka

VIRKASUHTEISET											
A 16 - 21	10	7	3	11120	10903	..	..	11120	10903	..	..
A 22 - 26	31	20	11	14487	15088	13395	88,8	14513	15128	13395	88,5
YHTEENSÄ	60	44	16	16134	17145	13351	77,9	16735	17619	14303	81,2
TYÖSUHTEISET	35	25	10	15027	15401	14094	91,5	15159	15401	14555	94,5
Y H T E E N S Ä	95	69	26	15726	16513	13637	82,6	16154	16815	14400	85,6

TKL TIETOTEKNIikka

VIRKASUHTEISET											
A 16 - 21	10	10	-	10819	10819	-	-	10996	10996	-	-
A 22 - 26	15	14	1	13995	14230	..	..	14068	14308	..	..
YHTEENSÄ	37	35	2	14324	14206	..	..	15336	15276	..	..
TYÖSUHTEISET	35	33	2	17272	17002	..	..	17272	17002	..	..
Y H T E E N S Ä	72	68	4	15757	15563	..	..	16277	16114	..	..

TKL ARKKITEHTUURI

VIRKASUHTEISET											
A 27 - 32	10	8	2	21987	22716	..	..	21987	22716	..	..
YHTEENSÄ	22	15	7	19994	21504	16759	77,9	20121	21690	16759	77,3
TYÖSUHTEISET	3	2	1	..	..	..	..	..	..	..	..
Y H T E E N S Ä	25	17	8	19879	21504	16428	76,4	20144	21893	16428	75,0

TKT KONE-, ENERGIAATEKN.

VIRKASUHTEISET											
A 22 - 26	19	18	1	17115	17093	..	..	17154	17134	..	..
A 27 - 32	24	24	-	23205	23205	-	-	23430	23430	-	-
YHTEENSÄ	51	50	1	20981	21050	..	..	21307	21382	..	..
TYÖSUHTEISET	14	13	1	17917	17755	..	..	17917	17755	..	..
Y H T E E N S Ä	65	63	2	20321	20370	..	..	20576	20634	..	..

TKT SÄHKÖTEKN., TEKN. FYS.

VIRKASUHTEISET											
A 22 - 26	47	46	1	16202	16266	..	..	16219	16283	..	..
A 27 - 32	43	43	-	23378	23378	-	-	23569	23569	-	-
S 27 - 32	13	13	-	24553	24553	-	-	24559	24559	-	-
S 33 - 36	10	10	-	26665	26665	-	-	26795	26795	-	-
YHTEENSÄ	122	121	1	20313	20371	..	..	20627	20688	..	..
TYÖSUHTEISET	41	40	1	19053	19104	..	..	19053	19104	..	..
Y H T E E N S Ä	163	161	2	19996	20057	..	..	20231	20295	..	..

TKT RAKENNUSTEKN., MAANMIT



## TAULUKKO 4

## VALTION KUUKAUSIPALKKAISEN HENKILÖSTÖN LUKUMÄÄRÄT JA ANSIOT KOULUTUSALAN, KOULUTUSASTEEN, TUTKINNON, SUKUPUOLEN JA LOPULLISEN PALKKAUSLUOKAN MUKAAN SYYSKUUSSA 1991

## TÄYSPALKKAINEN KOTIMAAN KOKOAIKAINEN HENKILÖSTÖ

KOULUTUSALA KOULUTUSASTE TUTKINTO	HENKILÖIDEN LUKUMÄÄRÄT			SMÄNNÖLLISEN TYÖAJAN KESKIAANSIO				KESKIMÄÄRÄINEN KOKONAISANSIO			
	YHT.	MIEHET	NAISET	YHT.	MIEHET	NAISET	NAISET/ MIEHET%	YHT.	MIEHET	NAISET	NAISET/ MIEHET%
<b>VIRKASUHTEISET</b>											
A 22 - 26	12	9	3	17025	16959	..	..	17025	16959	..	..
A 27 - 32	21	21	-	23327	23327	-	-	23327	23327	-	-
YHTEENSÄ	47	44	3	22349	22698	..	..	22786	23165	..	..
<b>TYÖSUHTEISET</b>	6	6	-	18041	18041	-	-	18041	18041	-	-
<b>Y H T E E N S Ä</b>	53	50	3	21861	22139	..	..	22249	22550	..	..
<b>TKT PROSESSITEKNIikka</b>											
<b>VIRKASUHTEISET</b>											
A 22 - 26	40	32	8	16614	16687	16321	97,8	16724	16774	16528	98,5
A 27 - 32	34	34	-	23153	23153	-	-	23202	23202	-	-
S 27 - 32	10	8	2	24752	25148	..	..	24752	25148	..	..
YHTEENSÄ	89	79	10	20572	20937	17690	84,5	20661	21016	17856	85,0
<b>TYÖSUHTEISET</b>	17	15	2	17612	17697	..	..	17612	17697	..	..
<b>Y H T E E N S Ä</b>	106	94	12	20097	20420	17571	86,0	20172	20486	17709	86,4
<b>TKT TIETOTEKNIikka</b>											
<b>VIRKASUHTEISET</b>											
A 22 - 26	12	12	-	16577	16577	-	-	16577	16577	-	-
A 27 - 32	10	10	-	22534	22534	-	-	22534	22534	-	-
YHTEENSÄ	31	31	-	19884	19884	-	-	19899	19899	-	-
<b>TYÖSUHTEISET</b>	16	16	-	18085	18085	-	-	18085	18085	-	-
<b>Y H T E E N S Ä</b>	47	47	-	19271	19271	-	-	19282	19282	-	-
<b>TKT PÄÄAINE MUU TUNT.</b>											
<b>VIRKASUHTEISET</b>											
A 27 - 32	13	13	-	24574	24574	-	-	24574	24574	-	-
YHTEENSÄ	24	24	-	22575	22575	-	-	22600	22600	-	-
<b>TYÖSUHTEISET</b>	1	1	-	..	..	-	-	..	..	-	-
<b>Y H T E E N S Ä</b>	25	25	-	22156	22156	-	-	22180	22180	-	-
<b>FL MATEM., TIETOJENKÄSITT</b>											
<b>VIRKASUHTEISET</b>											
A 16 - 21	31	22	9	11074	11129	10939	98,3	11074	11129	10939	98,3
A 22 - 26	46	42	4	14986	15011	..	..	15055	15087	..	..
C 60 - 64	15	13	2	16928	17069	..	..	22293	22290	..	..
YHTEENSÄ	107	91	16	14777	15157	12613	83,2	16019	16420	13738	83,7
<b>TYÖSUHTEISET</b>	23	18	5	12342	12724	..	..	12383	12776	..	..
<b>Y H T E E N S Ä</b>	130	109	21	14346	14755	12221	82,8	15375	15818	13078	82,7
<b>FL FYSIIKKA, TAHTITIEDE</b>											
<b>VIRKASUHTEISET</b>											
A 16 - 21	32	27	5	10762	10880	..	..	10799	10880	..	..
A 22 - 26	53	49	4	15150	15166	..	..	15199	15220	..	..
C 55 - 59	14	13	1	14267	14239	..	..	21063	21558	..	..
C 60 - 64	17	17	-	17116	17116	-	-	22838	22838	-	-
YHTEENSÄ	127	117	10	14539	14712	12506	85,0	16111	16409	12623	76,9
<b>TYÖSUHTEISET</b>	45	39	6	13860	13989	13019	93,1	13973	14120	13019	92,2
<b>Y H T E E N S Ä</b>	172	156	16	14361	14532	12698	87,4	15552	15837	12771	80,6
<b>FL KEMIA</b>											
<b>VIRKASUHTEISET</b>											
A 16 - 21	39	12	27	11107	11139	11093	99,6	11152	11236	11115	98,9
A 22 - 26	42	30	12	14521	14503	14565	100,4	14699	14683	14738	100,4
YHTEENSÄ	100	53	47	13663	14490	12730	87,9	14007	15028	12856	85,6
<b>TYÖSUHTEISET</b>	26	15	11	13863	14433	13086	90,7	13863	14433	13086	90,7
<b>Y H T E E N S Ä</b>	126	68	58	13704	14478	12798	88,4	13978	14897	12900	86,6
<b>FL GEOLOGIA, MAANTIEDE</b>											
<b>VIRKASUHTEISET</b>											
A 16 - 21	14	12	2	11059	10952	..	..	11067	10962	..	..
A 22 - 26	20	17	3	15628	15497	..	..	15738	15598	..	..
YHTEENSÄ	35	30	5	14034	13956	..	..	14100	14017	..	..
<b>TYÖSUHTEISET</b>	37	31	6	13305	13267	13500	101,8	13305	13267	13500	101,8
<b>Y H T E E N S Ä</b>	72	61	11	13659	13606	13956	102,6	13692	13636	14000	102,7
<b>FL BIOLOGIA</b>											
<b>VIRKASUHTEISET</b>											
A 16 - 21	55	30	25	10978	10924	11043	101,1	11085	11105	11061	99,6
A 22 - 26	51	35	16	15053	15584	13893	89,1	15203	15716	14080	89,6
YHTEENSÄ	127	82	45	13885	14399	12948	89,9	13991	14522	13025	89,7
<b>TYÖSUHTEISET</b>	53	30	23	12365	12734	11884	93,3	12365	12734	11884	93,3
<b>Y H T E E N S Ä</b>	180	112	68	13437	13953	12588	90,2	13512	14043	12639	90,0
<b>FT MATEM., TIETOJENKÄSITT.</b>											
<b>VIRKASUHTEISET</b>											

## TAULUKKO 4

## VALTION KUUKAUSIPALKKAISEN HENKILÖSTÖN LUKUMÄÄRÄT JA ANSIOT KOULUTUSALAN, KOULUTUSASTEEN, TUTKINNON, SUKUPUOLEN JA LOPULLISEN PALKKAUSLUOKAN MUKAAN SYYSKUUSSA 1991

## TÄYSPALKKAISEN KOTIMAAN KOKOAIKAINEN HENKILÖSTÖ

KOULUTUSALA KOULUTUSASTE TUTKINTO	HENKILÖIDEN LUKUMÄÄRÄT			SÄÄNNÖLLISEN TYÖAJAN KESKIAANSIO				KESKIMÄÄRÄINEN KOKONAISANSIO			
	YHT.	MIEHET	NAISET	YHT.	MIEHET	NAISET	NAISET/ MIHET%	YHT.	MIEHET	NAISET	NAISET/ MIHET%
A 16 - 21	23	23	-	11105	11105	-	-	11441	11441	-	-
A 22 - 26	117	111	6	16336	16340	16275	99,6	16368	16373	16275	99,4
A 27 - 32	50	48	2	22782	22836	..	..	22782	22836	..	..
YHTEENSÄ	211	200	11	17640	17668	17122	96,9	18039	18015	18472	102,5
TYÖSUHTEISET	10	9	1	14644	15760	..	..	14644	15760	..	..
Y H T E E N S Ä	221	209	12	17504	17586	16079	91,4	17885	17918	17316	96,6
FT FYSIIKKA, TÄHTITIEDE											
VIRKASUHTEISET											
A 16 - 21	29	23	6	11704	11678	11807	101,1	12188	12161	12294	101,1
A 22 - 26	118	112	6	16518	16541	16078	97,2	16534	16554	16160	97,6
A 27 - 32	44	44	-	23197	23197	-	-	23354	23354	-	-
YHTEENSÄ	226	211	15	17688	17844	15484	86,8	18357	18539	15806	85,3
TYÖSUHTEISET	33	31	2	16255	16290	..	..	16396	16441	..	..
Y H T E E N S Ä	259	242	17	17505	17645	15509	87,9	18108	18270	15793	86,4
FT KEMIA											
VIRKASUHTEISET											
A 16 - 21	33	20	13	11728	11777	11653	99,0	12195	12342	11968	97,0
A 22 - 26	114	88	26	16199	16300	15854	97,3	16291	16306	16240	99,6
A 27 - 32	38	34	4	21666	21892	..	..	21918	22173	..	..
YHTEENSÄ	195	149	46	16629	17114	15059	88,0	16828	17258	15437	89,5
TYÖSUHTEISET	22	14	8	14670	14810	14426	97,4	14670	14810	14426	97,4
Y H T E E N S Ä	217	163	54	16431	16916	14965	88,5	16609	17047	15287	89,7
FT GEOLOGIA, MAANTIETIEDE											
VIRKASUHTEISET											
A 16 - 21	14	11	3	11880	12028	..	..	12339	12507	..	..
A 22 - 26	59	53	6	17045	17267	15082	87,3	17078	17285	15243	88,2
A 27 - 32	26	25	1	22897	23037	..	..	22897	23037	..	..
YHTEENSÄ	106	96	10	18266	18670	14390	77,1	18345	18735	14603	77,9
TYÖSUHTEISET	9	9	-	14447	14447	-	-	14447	14447	-	-
Y H T E E N S Ä	115	105	10	17967	18308	14390	78,6	18040	18368	14603	79,5
FT BIOLOGIA											
VIRKASUHTEISET											
A 16 - 21	37	24	13	11831	11818	11856	100,3	12306	12306	12306	100,0
A 22 - 26	136	105	31	15709	15887	15106	95,1	15770	15954	15147	94,9
A 27 - 32	44	40	4	22314	22422	..	..	22349	22460	..	..
YHTEENSÄ	228	174	54	16482	16974	14898	87,8	16653	17130	15117	88,2
TYÖSUHTEISET	41	32	9	14714	14736	14638	99,3	14734	14761	14638	99,2
Y H T E E N S Ä	269	206	63	16213	16626	14861	89,4	16361	16762	15048	89,8
KOULUTUSASTE YHTEENSÄ											
VIRKASUHTEISET	2240	1923	317	17009	17462	14262	81,7	17530	18011	14617	81,2
TYÖSUHTEISET	606	506	100	15561	15918	13751	86,4	15598	15952	13803	86,5
Y H T E E N S Ä	2846	2429	417	16701	17141	14140	82,5	17119	17582	14422	82,0
KOULUTUSASTE TUNTEMATON											
-----											
KOULUTUSASTE YHTEENSÄ											
VIRKASUHTEISET	2	2	-	..	..	-	-	..	..	-	-
TYÖSUHTEISET	2	2	-	..	..	-	-	..	..	-	-
Y H T E E N S Ä	4	4	-	..	..	-	-	..	..	-	-
KOULUTUSALA YHTEENSÄ											
VIRKASUHTEISET	23297	19532	3765	11049	11331	9585	84,6	11483	11819	9740	82,4
TYÖSUHTEISET	15488	13312	2176	10916	11120	9668	86,9	11138	11369	9726	85,5
Y H T E E N S Ä	38785	32844	5941	10996	11246	9615	85,5	11345	11636	9735	83,7
LIIKENTEEN JA TIETOLIIKENTEEN KOULUTUS											
-----											
ALEMPI KESKIASTE											
-----											
Merenkulun koul. alle 3V											
VIRKASUHTEISET											
A 7 - 10	55	53	2	9375	9490	..	..	9662	9788	..	..
A 11 - 15	46	46	-	9508	9508	-	-	9927	9927	-	-
A 16 - 21	26	26	-	14673	14673	-	-	14767	14767	-	-
YHTEENSÄ	138	136	2	10655	10719	..	..	10961	11029	..	..
TYÖSUHTEISET	103	103	-	8913	8913	-	-	9660	9660	-	-
Y H T E E N S Ä	241	239	2	9911	9941	..	..	10405	10439	..	..
MAANTIETOLIIK. KOUL. ALLE 3V											
VIRKASUHTEISET											
A 7 - 10	91	85	6	7550	7619	6572	86,3	7861	7943	6709	84,5

TAULUKKO 4

VALTION KUUKAUSIPALKKAISEN HENKILÖSTÖN LUKUMÄÄRÄT JA ANSIOT KOULUTUSALAN, KOULUTUSASTEEN, TUTKINNON, SUKUPUOLEN JA LOPULLISEN PALKKAUSLUOKAN MUKAAN SYYSKUUSSA 1991

## TÄYSPALKKAINEN KOTIMAAN KOKOAIKAINEN HENKILÖSTÖ

KOULUTUSALA KOULUTUSASTE TUTKINTO	HENKILÖIDEN LUKUMÄÄRÄT			SÄÄNNÖLLISEN TYÖAJAN KESKIAANSIO				KESKIMÄÄRÄINEN KOKONAISANSIO			
	YHT.	MIEHET	NAISET	YHT.	MIEHET	NAISET	NAISET/ MIEHET%	YHT.	MIEHET	NAISET	NAISET/ MIEHET%
A 11 - 15	58	58	-	9119	9119	-	-	9405	9405	-	-
YHTEENSÄ	160	153	7	8131	8200	6621	80,7	8436	8514	6739	79,2
TYÖSUHTEISET	78	73	5	7096	7138	..	..	7255	7308	..	..
Y H T E E N S Ä	238	226	12	7792	7857	6564	83,5	8049	8124	6633	81,6
MUU LIIKENNEK. ALLE 3V											
VIRKASUHTEISET											
A 11 - 15	16	12	4	9671	10147	..	..	9672	10147	..	..
YHTEENSÄ	22	14	8	9054	9825	7704	78,4	9055	9825	7707	78,4
TYÖSUHTEISET	7	7	-	14407	14407	-	-	15210	15210	-	-
Y H T E E N S Ä	29	21	8	10346	11352	7704	67,9	10541	11620	7707	66,3
KOULUTUSASTE YHTEENSÄ											
VIRKASUHTEISET	320	303	17	9283	9406	7095	75,4	9567	9703	7145	73,6
TYÖSUHTEISET	188	183	5	8364	8415	..	..	8869	8934	..	..
Y H T E E N S Ä	508	486	22	8943	9033	6956	77,0	9309	9414	6995	74,3
YLEMPI KESKIASTE											
-----											
MEREKULUN KOULUTUS 3V											
VIRKASUHTEISET											
A 7 - 10	10	10	-	9436	9436	-	-	10194	10194	-	-
A 16 - 21	19	19	-	17025	17025	-	-	17304	17304	-	-
YHTEENSÄ	40	40	-	14014	14014	-	-	14424	14424	-	-
TYÖSUHTEISET	28	28	-	10672	10672	-	-	11439	11439	-	-
Y H T E E N S Ä	68	68	-	12638	12638	-	-	13195	13195	-	-
LENTOLIIKENTEN KOUL. 3V											
VIRKASUHTEISET											
A 11 - 15	19	19	-	14923	14923	-	-	15899	15899	-	-
A 16 - 21	23	22	1	16864	16690	..	..	17852	17686	..	..
A 22 - 26	40	37	3	24203	24329	..	..	24533	24666	..	..
YHTEENSÄ	83	79	4	19830	19712	..	..	20496	20392	..	..
TYÖSUHTEISET	8	8	-	12415	12415	-	-	12444	12444	-	-
Y H T E E N S Ä	91	87	4	19179	19041	..	..	19788	19662	..	..
TIETOLIIKENTEN KOUL. 3V											
VIRKASUHTEISET											
A 11 - 15	42	30	12	10442	10911	9269	84,9	10722	11303	9269	82,0
A 16 - 21	55	52	3	11926	11985	..	..	12127	12196	..	..
A 22 - 26	104	88	16	11561	11916	9609	80,6	11838	12243	9609	78,5
YHTEENSÄ											
TYÖSUHTEISET	32	28	4	11214	11328	..	..	11738	11864	..	..
Y H T E E N S Ä	136	116	20	11479	11774	9770	83,0	11814	12152	9859	81,1
KOULUTUSASTE YHTEENSÄ											
VIRKASUHTEISET	227	207	20	15017	15297	12121	79,2	15459	15775	12195	77,3
TYÖSUHTEISET	68	64	4	11132	11177	..	..	11698	11751	..	..
Y H T E E N S Ä	295	271	24	14121	14324	11837	82,6	14592	14824	11972	80,8
ALIN KORKEA-ASTE											
-----											
KOULUTUSASTE YHTEENSÄ											
VIRKASUHTEISET	17	17	-	17271	17271	-	-	17412	17412	-	-
TYÖSUHTEISET	4	4	-	..	..	-	-	..	..	-	-
Y H T E E N S Ä	21	21	-	15611	15611	-	-	15786	15786	-	-
ALEMPI KANDIDAATTIASTE											
-----											
MERIKAPTEENITUTKINTO											
VIRKASUHTEISET											
A 11 - 15	46	46	-	13079	13079	-	-	13961	13961	-	-
A 16 - 21	296	295	1	16901	16911	..	..	16975	16983	..	..
A 22 - 26	74	74	-	17258	17258	-	-	17258	17258	-	-
YHTEENSÄ	443	442	1	16403	16409	..	..	16654	16659	..	..
TYÖSUHTEISET	13	13	-	14417	14417	-	-	15259	15259	-	-
Y H T E E N S Ä	456	455	1	16346	16352	..	..	16614	16619	..	..
KOULUTUSASTE YHTEENSÄ											
VIRKASUHTEISET	443	442	1	16403	16409	..	..	16654	16659	..	..
TYÖSUHTEISET	13	13	-	14417	14417	-	-	15259	15259	-	-
Y H T E E N S Ä	456	455	1	16346	16352	..	..	16614	16619	..	..

TAULUKKO 4

VALTION KUUKAUSIPALKKAISEN HENKILÖSTÖN LUKUMÄÄRÄT JA ANSIOT KOULUTUSALAN, KOULUTUSASTEEN, TUTKINNON, SUKUPUOLEN JA LOPULLISEN PALKKAUSLUOKAN MUKAAN SYYSKUUSSA 1991

## TÄYSPALKKAINEN KOTIMAAN KOKOAIKAINEN HENKILÖSTÖ

KOULUTUSALA KOULUTUSASTE TUTKINTO	HENKILÖIDEN LUKUMÄÄRÄT			SÄÄNNÖLLISEN TYÖAJAN KESKIANSIO				KESKIMÄÄRÄINEN KOKONAISANSIO			
	YHT.	MIEHET	NAISET	YHT.	MIEHET	NAISET	NAISET/ MIHET%	YHT.	MIEHET	NAISET	NAISET/ MIHET%
<b>KOULUTUSASTE TUNTEMATON</b>											
<b>MERENKULUN KOULUTUS, TUNT</b>											
<b>VIRKASUHTEISET</b>											
A 7 - 10	35	34	1	12552	12733	..	..	12663	12847	..	..
A 11 - 15	12	12	-	11313	11313	-	-	11313	11313	-	-
<b>YHTEENSÄ</b>	<b>49</b>	<b>48</b>	<b>1</b>	<b>12563</b>	<b>12691</b>	<b>..</b>	<b>..</b>	<b>12642</b>	<b>12772</b>	<b>..</b>	<b>..</b>
<b>TYÖSUHTEISET</b>	<b>27</b>	<b>27</b>	<b>-</b>	<b>10431</b>	<b>10431</b>	<b>-</b>	<b>-</b>	<b>12575</b>	<b>12575</b>	<b>-</b>	<b>-</b>
<b>Y H T E E N S Ä</b>	<b>76</b>	<b>75</b>	<b>1</b>	<b>11806</b>	<b>11878</b>	<b>..</b>	<b>..</b>	<b>12619</b>	<b>12701</b>	<b>..</b>	<b>..</b>
<b>KOULUTUSASTE YHTEENSÄ</b>											
<b>VIRKASUHTEISET</b>	<b>58</b>	<b>54</b>	<b>4</b>	<b>12333</b>	<b>12510</b>	<b>..</b>	<b>..</b>	<b>12407</b>	<b>12590</b>	<b>..</b>	<b>..</b>
<b>TYÖSUHTEISET</b>	<b>28</b>	<b>28</b>	<b>-</b>	<b>10295</b>	<b>10295</b>	<b>-</b>	<b>-</b>	<b>12363</b>	<b>12363</b>	<b>-</b>	<b>-</b>
<b>Y H T E E N S Ä</b>	<b>86</b>	<b>82</b>	<b>4</b>	<b>11669</b>	<b>11754</b>	<b>..</b>	<b>..</b>	<b>12393</b>	<b>12512</b>	<b>..</b>	<b>..</b>
<b>KOULUTUSALA YHTEENSÄ</b>											
<b>VIRKASUHTEISET</b>	<b>1065</b>	<b>1023</b>	<b>42</b>	<b>13760</b>	<b>13918</b>	<b>9921</b>	<b>71,3</b>	<b>14051</b>	<b>14217</b>	<b>9992</b>	<b>70,3</b>
<b>TYÖSUHTEISET</b>	<b>301</b>	<b>292</b>	<b>9</b>	<b>9433</b>	<b>9470</b>	<b>8232</b>	<b>86,9</b>	<b>10109</b>	<b>10161</b>	<b>8428</b>	<b>82,9</b>
<b>Y H T E E N S Ä</b>	<b>1366</b>	<b>1315</b>	<b>51</b>	<b>12807</b>	<b>12930</b>	<b>9623</b>	<b>74,4</b>	<b>13182</b>	<b>13317</b>	<b>9716</b>	<b>73,0</b>
<b>HOITOALOJEN KOULUTUS</b>											
<b>ALEMPI KESKIASTE</b>											
<b>APUHOITAJA, PERUSHOITAJA</b>											
<b>VIRKASUHTEISET</b>											
A 7 - 10	91	1	90	8067	..	8055	..	8076	..	8059	..
A 11 - 15	24	-	24	8013	-	8013	-	8013	-	8013	-
<b>YHTEENSÄ</b>	<b>116</b>	<b>1</b>	<b>115</b>	<b>8048</b>	<b>..</b>	<b>8039</b>	<b>..</b>	<b>8055</b>	<b>..</b>	<b>8042</b>	<b>..</b>
<b>TYÖSUHTEISET</b>	<b>26</b>	<b>-</b>	<b>26</b>	<b>7844</b>	<b>-</b>	<b>7844</b>	<b>-</b>	<b>7921</b>	<b>-</b>	<b>7921</b>	<b>-</b>
<b>Y H T E E N S Ä</b>	<b>142</b>	<b>1</b>	<b>141</b>	<b>8011</b>	<b>..</b>	<b>8003</b>	<b>..</b>	<b>8031</b>	<b>..</b>	<b>8019</b>	<b>..</b>
<b>HAMMASHOITAJAKOULUTUS</b>											
<b>VIRKASUHTEISET</b>											
A 7 - 10	33	-	33	7185	-	7185	-	7185	-	7185	-
A 11 - 15	12	-	12	8017	-	8017	-	8017	-	8017	-
<b>YHTEENSÄ</b>	<b>46</b>	<b>-</b>	<b>46</b>	<b>7433</b>	<b>-</b>	<b>7433</b>	<b>-</b>	<b>7433</b>	<b>-</b>	<b>7433</b>	<b>-</b>
<b>TYÖSUHTEISET</b>	<b>10</b>	<b>-</b>	<b>10</b>	<b>7031</b>	<b>-</b>	<b>7031</b>	<b>-</b>	<b>7031</b>	<b>-</b>	<b>7031</b>	<b>-</b>
<b>Y H T E E N S Ä</b>	<b>56</b>	<b>-</b>	<b>56</b>	<b>7361</b>	<b>-</b>	<b>7361</b>	<b>-</b>	<b>7361</b>	<b>-</b>	<b>7361</b>	<b>-</b>
<b>LASTENHOITAJAKOULUTUS</b>											
<b>VIRKASUHTEISET</b>											
A 7 - 10	32	-	32	7982	-	7982	-	7982	-	7982	-
A 11 - 15	26	2	24	8600	..	8556	..	8743	..	8681	..
<b>YHTEENSÄ</b>	<b>63</b>	<b>3</b>	<b>60</b>	<b>8317</b>	<b>..</b>	<b>8282</b>	<b>..</b>	<b>8428</b>	<b>..</b>	<b>8375</b>	<b>..</b>
<b>TYÖSUHTEISET</b>	<b>11</b>	<b>-</b>	<b>11</b>	<b>7107</b>	<b>-</b>	<b>7107</b>	<b>-</b>	<b>7116</b>	<b>-</b>	<b>7116</b>	<b>-</b>
<b>Y H T E E N S Ä</b>	<b>74</b>	<b>3</b>	<b>71</b>	<b>8137</b>	<b>..</b>	<b>8100</b>	<b>..</b>	<b>8233</b>	<b>..</b>	<b>8180</b>	<b>..</b>
<b>KUNTOHOITAJA, HIEROJA</b>											
<b>VIRKASUHTEISET</b>											
A 7 - 10	13	8	5	7197	7017	..	..	7398	7343	..	..
<b>YHTEENSÄ</b>	<b>24</b>	<b>15</b>	<b>9</b>	<b>7686</b>	<b>7873</b>	<b>7376</b>	<b>93,7</b>	<b>7856</b>	<b>8144</b>	<b>7376</b>	<b>90,6</b>
<b>TYÖSUHTEISET</b>	<b>5</b>	<b>2</b>	<b>3</b>	<b>..</b>	<b>..</b>	<b>..</b>	<b>..</b>	<b>..</b>	<b>..</b>	<b>..</b>	<b>..</b>
<b>Y H T E E N S Ä</b>	<b>29</b>	<b>17</b>	<b>12</b>	<b>7611</b>	<b>7859</b>	<b>7260</b>	<b>92,4</b>	<b>7751</b>	<b>8098</b>	<b>7260</b>	<b>89,7</b>
<b>VAST. OTTO, OS. AVUST. KOUL.</b>											
<b>VIRKASUHTEISET</b>											
A 7 - 10	19	-	19	7425	-	7425	-	7461	-	7461	-
<b>YHTEENSÄ</b>	<b>28</b>	<b>-</b>	<b>28</b>	<b>7578</b>	<b>-</b>	<b>7578</b>	<b>-</b>	<b>7602</b>	<b>-</b>	<b>7602</b>	<b>-</b>
<b>TYÖSUHTEISET</b>	<b>7</b>	<b>-</b>	<b>7</b>	<b>7133</b>	<b>-</b>	<b>7133</b>	<b>-</b>	<b>7133</b>	<b>-</b>	<b>7133</b>	<b>-</b>
<b>Y H T E E N S Ä</b>	<b>35</b>	<b>-</b>	<b>35</b>	<b>7489</b>	<b>-</b>	<b>7489</b>	<b>-</b>	<b>7508</b>	<b>-</b>	<b>7508</b>	<b>-</b>
<b>SOS. ALA, HOITAJA ALLE 3V</b>											
<b>VIRKASUHTEISET</b>											
A 7 - 10	52	2	50	7733	..	7769	..	7761	..	7798	..
A 11 - 15	46	7	39	8752	8399	8815	105,0	8764	8399	8829	105,1
<b>YHTEENSÄ</b>	<b>110</b>	<b>9</b>	<b>101</b>	<b>8188</b>	<b>8051</b>	<b>8200</b>	<b>101,9</b>	<b>8221</b>	<b>8051</b>	<b>8236</b>	<b>102,3</b>
<b>TYÖSUHTEISET</b>	<b>43</b>	<b>1</b>	<b>42</b>	<b>7457</b>	<b>..</b>	<b>7412</b>	<b>..</b>	<b>7487</b>	<b>..</b>	<b>7443</b>	<b>..</b>
<b>Y H T E E N S Ä</b>	<b>153</b>	<b>10</b>	<b>143</b>	<b>7982</b>	<b>8180</b>	<b>7968</b>	<b>97,4</b>	<b>8015</b>	<b>8180</b>	<b>8003</b>	<b>97,8</b>
<b>MUU HOITOALANK. ALLE 3V</b>											
<b>VIRKASUHTEISET</b>											
A 1 - 5	10	-	10	6440	-	6440	-	6445	-	6445	-
A 7 - 10	74	2	72	7166	..	7161	..	7200	..	7186	..

TAULUKKO 4

VALTION KUUKAUSIPALKKAISEN HENKILÖSTÖN LUKUMÄÄRÄT JA ANSIOT KOULUTUSALAN, KOULUTUSASTEEN, TUTKINNON, SUKUPUOLEN JA LOPULLISEN PALKKAUSLUOKAN MUKAAN SYYSKUUSSA 1991

## TÄYSPALKKAINEEN KOTIMAAN KOKOAIKAINEN HENKILÖSTÖ

KOULUTUSALA KOULUTUSASTE TUTKINTO	HENKILÖIDEN LUKUMÄÄRÄT			SKÄNNÖLLISEN TYÖAJAN KESKIANRIO				KESKIMÄÄRÄINEN KOKONAISSANSIO			
	YHT.	MIHET	NAISET	YHT.	MIHET	NAISET	NAISET/ MIHET%	YHT.	MIHET	NAISET	NAISET/ MIHET%
A 11 - 15	44	2	42	8685	..	8612	..	8803	..	8736	..
YHTEENSÄ	134	5	129	7716	..	7674	..	7782	..	7729	..
TYÖSUHTEISET	46	2	44	7658	..	7675	..	7681	..	7700	..
Y H T E E N S Ä	180	7	173	7701	8363	7674	91,8	7756	8615	7722	89,6
KOULUTUSASTE YHTEENSÄ											
VIRKASUHTEISET	543	48	495	7926	8246	7894	95,7	8002	8743	7930	90,7
TYÖSUHTEISET	153	8	145	7536	8384	7490	89,3	7582	8683	7521	86,6
Y H T E E N S Ä	696	56	640	7840	8266	7803	94,4	7909	8734	7837	89,7

## YLEMPI KESKIASTE

## SAIRAANHOITAJAKOULUTUS

VIRKASUHTEISET											
A 11 - 15	184	13	171	9094	9803	9040	92,2	9325	9964	9277	93,1
A 16 - 21	84	4	80	10252	..	10279	..	10515	..	10555	..
C 45 - 49	15	2	13	9073	..	9028	..	9073	..	9028	..
C 50 - 54	10	2	8	11345	..	11512	..	11345	..	11512	..
C 55 - 59	11	-	11	14081	-	14081	-	14081	-	14081	-
YHTEENSÄ	323	21	302	9627	9828	9613	97,8	9827	9927	9820	98,9
TYÖSUHTEISET	48	1	47	8655	..	8665	..	8741	..	8691	..
Y H T E E N S Ä	371	22	349	9501	9754	9485	97,2	9687	9980	9668	96,9

## RÖNTGENHOITAJAKOULUTUS

VIRKASUHTEISET											
A 11 - 15	15	-	15	8567	-	8567	-	8567	-	8567	-
YHTEENSÄ	24	2	22	8762	..	8648	..	8908	..	8755	..
TYÖSUHTEISET	5	-	5	..	-	..	-	..	-	..	-
Y H T E E N S Ä	29	2	27	8730	..	8634	..	8850	..	8722	..

## LABORATORIOHOITAJAKOUL.

VIRKASUHTEISET											
A 11 - 15	47	1	46	8188	..	8178	..	8349	..	8302	..
A 16 - 21	14	2	12	9661	..	9602	..	9661	..	9602	..
YHTEENSÄ	68	4	64	8366	..	8343	..	8478	..	8432	..
TYÖSUHTEISET	41	2	39	8144	..	8139	..	8193	..	8190	..
Y H T E E N S Ä	109	6	103	8283	8578	8265	96,4	8371	8880	8341	93,9

## LÄÄKINTÄVOIMISTELIJAKOUL

VIRKASUHTEISET											
A 11 - 15	10	1	9	7981	..	7781	..	7984	..	7781	..
C 45 - 49	12	3	9	9008	..	9030	..	9008	..	9030	..
YHTEENSÄ	39	6	33	9385	9227	9413	102,0	9427	9339	9444	101,1
TYÖSUHTEISET	6	1	5	8886	..	..	..	8886	..	..	..
Y H T E E N S Ä	45	7	38	9318	9090	9360	103,0	9355	9186	9386	102,2

## HAMMASHOIT.YLEMPI KOUL.

VIRKASUHTEISET											
A 11 - 15	12	-	12	8302	-	8302	-	8338	-	8338	-
C 45 - 49	16	-	16	9835	-	9835	-	9835	-	9835	-
YHTEENSÄ	38	-	38	9361	-	9361	-	9372	-	9372	-
TYÖSUHTEISET	2	-	2	..	-	..	-	..	-	..	-
Y H T E E N S Ä	40	-	40	9297	-	9297	-	9308	-	9308	-

## MIELSAIR.MIELTERVH.KOUL

VIRKASUHTEISET											
A 7 - 10	13	6	7	7822	7939	7723	97,3	7935	8060	7828	97,1
A 11 - 15	280	171	109	9927	9994	9823	98,3	9941	10011	9832	98,2
YHTEENSÄ	303	183	120	9858	9924	9757	98,3	9879	9947	9775	98,3
TYÖSUHTEISET	15	7	8	8035	8805	7362	83,6	8055	8805	7398	84,0
Y H T E E N S Ä	318	190	128	9772	9882	9607	97,2	9792	9904	9626	97,2

## KOULUTUSASTE YHTEENSÄ

VIRKASUHTEISET	827	223	604	9530	9841	9415	95,7	9639	9891	9546	96,5
TYÖSUHTEISET	122	13	109	8414	8459	8408	99,4	8466	8681	8441	97,2
Y H T E E N S Ä	949	236	713	9387	9765	9261	94,8	9488	9824	9377	95,5

## ALIN KORKEA-ASTE

## ERIK.SAIR.HOIT.SAIR.HOIT

VIRKASUHTEISET											
A 11 - 15	27	2	25	8732	..	8746	..	8772	..	8748	..
A 16 - 21	175	12	163	10544	10437	10552	101,1	10748	10654	10755	100,9
C 45 - 49	180	9	171	9277	9605	9260	96,4	9277	9605	9260	96,4
C 50 - 54	117	5	112	11325	..	11340	..	11325	..	11340	..
C 55 - 59	28	-	28	13801	-	13801	-	13801	-	13801	-

TAULUKKO 4

VALTION KUUKAUSIPALKKAISEN HENKILÖSTÖN LUKUMÄÄRÄT JA ANSIOT KOULUTUSALAN, KOULUTUSASTEEN, TUTKINNON, SUKUPUOLEN JA LOPULLISEN PALKKAUSLUOKAN MUKAAN SYYSKUUSSA 1991

## TÄYSPALKKAINEN KOTIMAAN KOKOAIKAINEN HENKILÖSTÖ

KOULUTUSALA KOULUTUSASTE TUTKINTO	HENKILÖIDEN LUKUMÄÄRÄT			SÄÄNNÖLLISEN TYÖAJAN KESKIAANSIO				KESKIMÄÄRÄINEN KOKONAISANSIO			
	YHT.	MIEHET	NAISET	YHT.	MIEHET	NAISET	NAISET/ MIEHET%	YHT.	MIEHET	NAISET	NAISET/ MIEHET%
YHTEENSÄ	535	29	506	10354	10250	10360	101,1	10433	10376	10437	100,6
TYÖSUHTEISET	16	-	16	9263	-	9263	-	9263	-	9263	-
Y H T E E N S Ä	551	29	522	10322	10250	10326	100,7	10399	10376	10401	100,2
ERIK. SAIR. HOIT. TERV. HOIT											
VIRKASUHTEISET											
A 16 - 21	81	2	79	9506	..	9484	..	9529	..	9507	..
C 45 - 49	83	1	82	9456	..	9446	..	9456	..	9446	..
C 50 - 54	51	-	51	11196	-	11196	-	11196	-	11196	-
YHTEENSÄ	230	3	227	9960	..	9954	..	9973	..	9968	..
TYÖSUHTEISET	78	-	78	9668	-	9668	-	9690	-	9690	-
Y H T E E N S Ä	308	3	305	9886	..	9881	..	9902	..	9897	..
ERIK. SAIR. HOIT. KÄTILÖTYÖ											
VIRKASUHTEISET											
C 45 - 49	37	2	35	9127	..	9132	..	9127	..	9132	..
C 50 - 54	23	-	23	10959	-	10959	-	10959	-	10959	-
YHTEENSÄ	75	2	73	9853	..	9875	..	9876	..	9899	..
TYÖSUHTEISET	4	-	4	..	-	..	-	..	-	..	-
Y H T E E N S Ä	79	2	77	9822	..	9842	..	9844	..	9865	..
ERIK. LÄÄKINTÄVOIMISTELIJ											
VIRKASUHTEISET											
C 45 - 49	16	-	16	9245	-	9245	-	9245	-	9245	-
C 50 - 54	25	1	24	10829	..	10827	..	10879	..	10879	..
YHTEENSÄ	54	1	53	10492	..	10485	..	10515	..	10508	..
TYÖSUHTEISET	12	1	11	9128	..	9228	..	9128	..	9228	..
Y H T E E N S Ä	66	2	64	10244	..	10269	..	10263	..	10288	..
ERIK. LABORATORIONHOITAJA											
VIRKASUHTEISET											
A 16 - 21	17	3	14	9908	..	9934	..	10118	..	10189	..
C 45 - 49	10	-	10	9570	-	9570	-	9570	-	9570	-
YHTEENSÄ	43	3	40	10068	..	10089	..	10151	..	10178	..
TYÖSUHTEISET	12	-	12	8821	-	8821	-	8821	-	8821	-
Y H T E E N S Ä	55	3	52	9796	..	9796	..	9861	..	9865	..
HAMMASTEKNIKKO											
VIRKASUHTEISET											
YHTEENSÄ	19	16	3	8765	8635	..	..	10601	10314	..	..
TYÖSUHTEISET	11	8	3	9086	9455	..	..	9086	9455	..	..
Y H T E E N S Ä	30	24	6	8883	8908	8780	98,6	10045	10028	10116	100,9
FARMASEUTTI 2V											
VIRKASUHTEISET											
A 16 - 21	34	1	33	10156	..	10122	..	10156	..	10122	..
YHTEENSÄ	50	3	47	9930	..	9972	..	9937	..	9979	..
TYÖSUHTEISET	8	-	8	9935	-	9935	-	9935	-	9935	-
Y H T E E N S Ä	58	3	55	9931	..	9967	..	9936	..	9972	..
KOULUTUSASTE YHTEENSÄ											
VIRKASUHTEISET	1078	66	1012	10155	9776	10180	104,1	10237	10238	10237	100,0
TYÖSUHTEISET	146	9	137	9411	9297	9418	101,3	9422	9297	9431	101,4
Y H T E E N S Ä	1224	75	1149	10067	9718	10089	103,8	10139	10125	10140	100,1
ALEMPI KANDIDAATTIASTE											
-----											
TERV. HOIDON HALL. TUTK.											
VIRKASUHTEISET											
A 16 - 21	16	-	16	11902	-	11902	-	11902	-	11902	-
C 55 - 59	41	1	40	13948	..	13943	..	13948	..	13943	..
YHTEENSÄ	82	1	81	13322	..	13311	..	13322	..	13311	..
TYÖSUHTEISET	2	-	2	..	-	..	-	..	-	..	-
Y H T E E N S Ä	84	1	83	13351	..	13341	..	13351	..	13341	..
KOULUTUSASTE YHTEENSÄ											
VIRKASUHTEISET	90	3	87	12917	..	13015	..	12917	..	13015	..
TYÖSUHTEISET	11	3	8	9292	..	9695	..	9292	..	9695	..
Y H T E E N S Ä	101	6	95	12522	9145	12736	139,3	12522	9145	12736	139,3
YLEMPI KANDIDAATTIASTE											
-----											
LÄÄKETIET. LIS.											

TAULUKKO 4

VALTION KUUKAUSIPALKKAISEN HENKILÖSTÖN LUKUMÄÄRÄT JA ANSIOT KOULUTUSALAN, KOULUTUSASTEEN, TUTKINNON, SUKUPUOLEN JA LOPULLISEN PALKKAUSLUOKAN MUKAAN SYYSKUUSSA 1991

## TKYSPALKKAINEN KOTIMAAN KOKOAIKAINEN HENKILÖSTÖ

KOULUTUSALA KOULUTUSASTE TUTKINTO	HENKILÖIDEN LUKUMÄÄRÄT			SÄÄNNÖLLISEN TYÖAJAN KESKIANSIO				KESKIMÄÄRÄINEN KOKONAISANSIO			
	YHT.	MIEHET	NAISET	YHT.	MIEHET	NAISET	NAISET/ MIEHET%	YHT.	MIEHET	NAISET	NAISET/ MIEHET%
<b>VIRKASUHTEISET</b>											
A 16 - 21	92	47	45	10077	10377	9764	94,1	10578	10925	10216	93,5
A 22 - 26	113	77	36	14539	14647	14308	97,7	15122	15356	14623	95,2
A 27 - 32	50	46	4	21895	22048	..	..	23032	23237	..	..
S 33 - 36	35	25	10	22748	23283	21411	92,0	27676	29079	24166	83,1
YHTEENSÄ	308	209	99	15456	16584	13073	78,8	16595	17970	13693	76,2
<b>TYÖSUHTEISET</b>	103	60	43	16643	17444	15525	89,0	16815	17656	15641	88,6
<b>Y H T E E N S Ä</b>	411	269	142	15753	16776	13816	82,4	16650	17900	14283	79,8
<b>HAMMASLÄÄKETIET. LIS.</b>											
<b>VIRKASUHTEISET</b>											
A 16 - 21	103	48	55	10404	10465	10350	98,9	10409	10465	10361	99,0
A 22 - 26	54	42	12	15230	15399	14640	95,1	15263	15441	14640	94,8
YHTEENSÄ	169	99	70	12265	13087	11103	84,8	12279	13104	11111	84,8
<b>TYÖSUHTEISET</b>	7	3	4	12252	..	..	..	12252	..	..	..
<b>Y H T E E N S Ä</b>	176	102	74	12265	13032	11206	86,0	12278	13049	11214	85,9
<b>ELÄINLÄÄKETIET. LIS.</b>											
<b>VIRKASUHTEISET</b>											
A 16 - 21	28	9	19	10269	10183	10311	101,3	10558	10397	10635	102,3
A 22 - 26	89	46	43	15203	15955	14398	90,2	15256	16058	14398	89,7
YHTEENSÄ	134	68	66	14795	15969	13585	85,1	14891	16067	13678	85,1
<b>TYÖSUHTEISET</b>	13	7	6	10890	11708	9935	84,9	12198	14139	9935	70,3
<b>Y H T E E N S Ä</b>	147	75	72	14450	15572	13281	85,3	14653	15887	13366	84,1
<b>PROVIISORI</b>											
<b>VIRKASUHTEISET</b>											
A 16 - 21	34	7	27	9730	9847	9700	98,5	9730	9847	9700	98,5
A 22 - 26	13	5	8	13367	..	12597	..	13367	..	12597	..
YHTEENSÄ	52	13	39	11238	12944	10670	82,4	11238	12944	10670	82,4
<b>TYÖSUHTEISET</b>	11	4	7	9766	..	9492	..	9960	..	9492	..
<b>Y H T E E N S Ä</b>	63	17	46	10981	12309	10490	85,2	11015	12434	10490	84,4
<b>TERVEYDENH. KAND.</b>											
<b>VIRKASUHTEISET</b>											
A 16 - 21	15	1	14	10758	..	10752	..	10826	..	10824	..
A 50 - 54	10	-	10	11190	-	11190	-	11190	-	11190	-
C 55 - 59	17	1	16	13774	..	13833	..	13774	..	13833	..
YHTEENSÄ	57	2	55	12381	..	12401	..	12399	..	12419	..
<b>TYÖSUHTEISET</b>	10	-	10	11231	-	11231	-	11231	-	11231	-
<b>Y H T E E N S Ä</b>	67	2	65	12209	..	12221	..	12225	..	12236	..
<b>KOULUTUSASTE YHTEENSÄ</b>											
VIRKASUHTEISET	723	391	332	14030	15446	12361	80,0	14538	16208	12570	77,6
TYÖSUHTEISET	145	74	71	15009	16260	13704	84,3	15263	16691	13774	82,5
<b>Y H T E E N S Ä</b>	868	465	403	14193	15576	12598	80,9	14659	16285	12782	78,5
<b>TUTKIJAKOULUTUS TAI VASTAAVA</b>											
<b>ERIKOISLÄÄKÄRI</b>											
<b>VIRKASUHTEISET</b>											
A 16 - 21	11	5	6	10681	..	10965	..	11188	..	10965	..
A 22 - 26	42	31	11	14689	14949	13956	93,4	14833	15144	13956	92,2
YHTEENSÄ	59	41	18	14227	14964	12550	83,9	14425	15248	12550	82,3
<b>TYÖSUHTEISET</b>	10	7	3	17870	17252	..	..	17870	17252	..	..
<b>Y H T E E N S Ä</b>	69	48	21	14755	15298	13516	88,4	14924	15540	13516	87,0
<b>LÄÄKET. JA KIR. LÄÄKET. TRI</b>											
<b>VIRKASUHTEISET</b>											
A 16 - 21	46	33	13	10944	11036	10712	97,1	12073	12167	11833	97,3
A 22 - 26	218	175	43	16531	16724	15748	94,2	16940	17106	16261	95,1
A 27 - 32	183	164	19	22804	22752	23257	102,2	23299	23158	24511	105,8
S 33 - 36	40	34	6	25081	24829	26508	106,8	25424	25157	26936	107,1
YHTEENSÄ	500	417	83	19128	19426	17632	90,8	19618	19863	18391	92,6
<b>TYÖSUHTEISET</b>	27	25	2	19635	19646	..	..	20444	20197	..	..
<b>Y H T E E N S Ä</b>	527	442	85	19154	19438	17676	90,9	19661	19881	18512	93,1
<b>HAMMASLÄÄKETIET. TRI</b>											
<b>VIRKASUHTEISET</b>											
A 16 - 21	19	7	12	11355	11413	11322	99,2	11694	11664	11712	100,4
A 22 - 26	46	25	21	16091	16039	16152	100,7	16111	16056	16176	100,7
A 27 - 32	22	19	3	22928	23079	..	..	23013	23178	..	..
YHTEENSÄ	88	52	36	16810	18045	15027	83,3	16915	18123	15171	83,7
<b>TYÖSUHTEISET</b>	4	1	3	..	..	..	..	..	..	..	..
<b>Y H T E E N S Ä</b>	92	53	39	16827	18035	15185	84,2	16927	18111	15318	84,6
<b>ELÄINLÄÄKETIET. TRI</b>											

TAULUKKO 4

VALTION KUUKAUSIPALKKAISEN HENKILÖSTÖN LUKUMÄÄRÄT JA ANSIOT KOULUTUSALAN, KOULUTUSASTEEN, TUTKINNON, SUKUPUOLEN JA LOPULLISEN PALKKAUSLUOKAN MUKAAN SYYSKUUSSA 1991

## TÄYSPALKKAINEN KOTIMAAN KOKOAIKAINEN HENKILÖSTÖ

KOULUTUSALA KOULUTUSASTE TUTKINTO	HENKILÖIDEN LUKUMÄÄRÄT			SÄÄNNÖLLISEN TYÖAJAN KESKIANSIOT				KESKIMÄÄRÄINEN KOKONAISANSIO			
	YHT.	MIEHET	NAISET	YHT.	MIEHET	NAISET	NAISET/ MIEHET%	YHT.	MIEHET	NAISET	NAISET/ MIEHET%
<b>VIRKASUHTEISET</b>											
A 22 - 26	13	5	8	16774	..	16391	..	16774	..	16391	..
A 27 - 32	16	12	4	23263	24223	..	..	23263	24223	..	..
<b>YHTEENSÄ</b>	<b>31</b>	<b>19</b>	<b>12</b>	<b>20823</b>	<b>22782</b>	<b>17722</b>	<b>77,8</b>	<b>20823</b>	<b>22782</b>	<b>17722</b>	<b>77,8</b>
<b>TYÖSUHTEISET</b>	<b>2</b>	<b>1</b>	<b>1</b>	<b>..</b>	<b>..</b>	<b>..</b>	<b>..</b>	<b>..</b>	<b>..</b>	<b>..</b>	<b>..</b>
<b>Y H T E E N S Ä</b>	<b>33</b>	<b>20</b>	<b>13</b>	<b>20608</b>	<b>22469</b>	<b>17745</b>	<b>79,0</b>	<b>20608</b>	<b>22469</b>	<b>17745</b>	<b>79,0</b>
<b>FARM.TRI</b>											
<b>VIRKASUHTEISET</b>											
A 22 - 26	10	6	4	16202	16059	..	..	16368	16335	..	..
<b>YHTEENSÄ</b>	<b>21</b>	<b>11</b>	<b>10</b>	<b>16923</b>	<b>18167</b>	<b>15555</b>	<b>85,6</b>	<b>17113</b>	<b>18370</b>	<b>15730</b>	<b>85,6</b>
<b>TYÖSUHTEISET</b>	<b>1</b>	<b>-</b>	<b>1</b>	<b>..</b>	<b>-</b>	<b>..</b>	<b>-</b>	<b>..</b>	<b>-</b>	<b>..</b>	<b>-</b>
<b>Y H T E E N S Ä</b>	<b>22</b>	<b>11</b>	<b>11</b>	<b>17053</b>	<b>18167</b>	<b>15940</b>	<b>87,7</b>	<b>17235</b>	<b>18370</b>	<b>16099</b>	<b>87,6</b>
<b>KOULUTUSASTE YHTEENSÄ</b>											
VIRKASUHTEISET	760	562	198	18096	18821	16040	85,2	18455	19179	16399	85,5
TYÖSUHTEISET	47	35	12	18494	18828	17522	93,1	18960	19221	18196	94,7
<b>Y H T E E N S Ä</b>	<b>807</b>	<b>597</b>	<b>210</b>	<b>18120</b>	<b>18821</b>	<b>16125</b>	<b>85,7</b>	<b>18484</b>	<b>19182</b>	<b>16501</b>	<b>86,0</b>

## KOULUTUSASTE TUNTEMATON

<b>KOULUTUSASTE YHTEENSÄ</b>											
VIRKASUHTEISET	1	-	1	..	-	..	-	..	-	..	-
TYÖSUHTEISET	2	-	2	..	-	..	-	..	-	..	-
<b>Y H T E E N S Ä</b>	<b>3</b>	<b>-</b>	<b>3</b>	<b>..</b>	<b>-</b>	<b>..</b>	<b>-</b>	<b>..</b>	<b>-</b>	<b>..</b>	<b>-</b>
<b>KOULUTUSALA YHTEENSÄ</b>											
VIRKASUHTEISET	4022	1293	2729	11984	15377	10376	67,5	12198	15814	10484	66,3
TYÖSUHTEISET	626	142	484	10726	15124	9436	62,4	10844	15482	9483	61,2
<b>Y H T E E N S Ä</b>	<b>4648</b>	<b>1435</b>	<b>3213</b>	<b>11815</b>	<b>15352</b>	<b>10235</b>	<b>66,7</b>	<b>12015</b>	<b>15781</b>	<b>10333</b>	<b>65,5</b>

## MAA- JA METSÄTALouden KOULUTUS

## ALEMPI KESKIASTE

## MAATILATALOUS, ALLE 3V

<b>VIRKASUHTEISET</b>											
A 1 - 5	26	5	21	7115	..	6963	..	7288	..	7152	..
A 7 - 10	221	136	85	7532	7599	7423	97,7	7753	7882	7546	95,7
A 11 - 15	345	301	44	9240	9382	8268	88,1	9566	9728	8452	86,9
A 16 - 21	83	82	1	10651	10667	..	..	10979	10999	..	..
OOO	22	14	8	7191	7086	7376	104,1	7238	7121	7444	104,5
<b>YHTEENSÄ</b>	<b>712</b>	<b>549</b>	<b>163</b>	<b>8764</b>	<b>9090</b>	<b>7666</b>	<b>84,3</b>	<b>9041</b>	<b>9403</b>	<b>7819</b>	<b>83,2</b>
<b>TYÖSUHTEISET</b>	<b>698</b>	<b>515</b>	<b>183</b>	<b>7794</b>	<b>7870</b>	<b>7582</b>	<b>96,3</b>	<b>8004</b>	<b>8135</b>	<b>7636</b>	<b>93,9</b>
<b>Y H T E E N S Ä</b>	<b>1410</b>	<b>1064</b>	<b>346</b>	<b>8284</b>	<b>8500</b>	<b>7621</b>	<b>89,7</b>	<b>8527</b>	<b>8789</b>	<b>7722</b>	<b>87,9</b>

## PUUTARHATAL. KOUL. ALLE 3V

<b>VIRKASUHTEISET</b>											
A 7 - 10	35	11	24	7299	7712	7109	92,2	7456	7812	7294	93,4
A 11 - 15	31	23	8	8591	8811	7957	90,3	9137	9533	7998	83,9
A 16 - 21	10	9	1	10481	10640	..	..	10627	10802	..	..
<b>YHTEENSÄ</b>	<b>82</b>	<b>45</b>	<b>37</b>	<b>8182</b>	<b>8855</b>	<b>7363</b>	<b>83,2</b>	<b>8474</b>	<b>9281</b>	<b>7492</b>	<b>80,7</b>
<b>TYÖSUHTEISET</b>	<b>113</b>	<b>69</b>	<b>44</b>	<b>7606</b>	<b>7863</b>	<b>7204</b>	<b>91,6</b>	<b>7780</b>	<b>8082</b>	<b>7306</b>	<b>90,4</b>
<b>Y H T E E N S Ä</b>	<b>195</b>	<b>114</b>	<b>81</b>	<b>7848</b>	<b>8254</b>	<b>7277</b>	<b>88,2</b>	<b>8071</b>	<b>8555</b>	<b>7391</b>	<b>86,4</b>

## METSÄTAL. KOUL. ALLE 3V

<b>VIRKASUHTEISET</b>											
A 1 - 5	22	22	-	6852	6852	-	-	7506	7506	-	-
A 7 - 10	81	76	5	7350	7367	..	..	7637	7674	..	..
A 11 - 15	42	42	-	9094	9094	-	-	9416	9416	-	-
A 16 - 21	12	12	-	9415	9415	-	-	9432	9432	-	-
C 50 - 54	14	14	-	11981	11981	-	-	11981	11981	-	-
<b>YHTEENSÄ</b>	<b>188</b>	<b>181</b>	<b>7</b>	<b>8361</b>	<b>8401</b>	<b>7330</b>	<b>87,3</b>	<b>8647</b>	<b>8697</b>	<b>7330</b>	<b>84,3</b>
<b>TYÖSUHTEISET</b>	<b>331</b>	<b>329</b>	<b>2</b>	<b>8303</b>	<b>8310</b>	<b>..</b>	<b>..</b>	<b>8398</b>	<b>8406</b>	<b>..</b>	<b>..</b>
<b>Y H T E E N S Ä</b>	<b>519</b>	<b>510</b>	<b>9</b>	<b>8324</b>	<b>8342</b>	<b>7291</b>	<b>87,4</b>	<b>8488</b>	<b>8509</b>	<b>7291</b>	<b>85,7</b>

## KALATALOUSKOUL. ALLE 3V

<b>VIRKASUHTEISET</b>											
A 11 - 15	28	25	3	8648	8555	..	..	8902	8782	..	..
A 16 - 21	26	25	1	10606	10651	..	..	11313	11386	..	..
<b>YHTEENSÄ</b>	<b>65</b>	<b>61</b>	<b>4</b>	<b>9374</b>	<b>9369</b>	<b>..</b>	<b>..</b>	<b>9837</b>	<b>9840</b>	<b>..</b>	<b>..</b>
<b>TYÖSUHTEISET</b>	<b>42</b>	<b>38</b>	<b>4</b>	<b>8213</b>	<b>8302</b>	<b>..</b>	<b>..</b>	<b>8283</b>	<b>8379</b>	<b>..</b>	<b>..</b>
<b>Y H T E E N S Ä</b>	<b>107</b>	<b>99</b>	<b>8</b>	<b>8918</b>	<b>8960</b>	<b>8404</b>	<b>93,8</b>	<b>9227</b>	<b>9279</b>	<b>8581</b>	<b>92,5</b>

## MUU MAA-METSÄK. ALLE 3V

## VIRKASUHTEISET



## TAULUKKO 4

## VALTION KUUKAUSIPALKKAISEN HENKILÖSTÖN LUKUMÄÄRÄT JA ANSIOT KOULUTUSALAN, KOULUTUSASTEEN, TUTKINNON, SUKUPUOLEN JA LOPULLISEN PALKKAUSLUOKAN MUKAAN SYYSKUUSSA 1991

## TÄYSPALKKAINEN KOTIMAAN KOKOAIKAINEN HENKILÖSTÖ

KOULUTUSALA KOULUTUSASTE TUTKINTO	HENKILÖIDEN LUKUMÄÄRÄT			SÄÄNNÖLLISEN TYÖAJAN KESKIANSIO				KESKIMÄÄRÄINEN KOKONAISANSIO			
	YHT.	MIEHET	NAISET	YHT.	MIEHET	NAISET	NAISET/ MIEHET*	YHT.	MIEHET	NAISET	NAISET/ MIEHET*
YHTEENSÄ	16	13	3	8546	8656	..	..	8699	8844	..	..
TYÖSUHTEISET	31	29	2	7513	7574	..	..	7625	7694	..	..
Y H T E E N S Ä	47	42	5	7865	7909	..	..	7990	8050	..	..
KOULUTUSASTE YHTEENSÄ											
VIRKASUHTEISET	1063	849	214	8682	8944	7641	85,4	8971	9269	7787	84,0
TYÖSUHTEISET	1215	980	235	7923	8025	7496	93,4	8091	8219	7557	91,9
Y H T E E N S Ä	2278	1829	449	8277	8452	7565	89,5	8501	8706	7666	88,1
YLEMPI KESKIASTE											
-----											
MAATILATALOUS, VÄH.3V											
VIRKASUHTEISET											
A 11 - 15	57	28	29	8809	9115	8512	93,4	8915	9166	8673	94,6
A 16 - 21	19	14	5	10245	10291	..	..	10269	10324	..	..
C 40 - 44	10	2	8	8441	..	8501	..	8479	..	8548	..
YHTEENSÄ	99	47	52	8872	9431	8367	88,7	8944	9471	8468	89,4
TYÖSUHTEISET	43	25	18	8106	8163	8027	98,3	8190	8295	8044	97,0
Y H T E E N S Ä	142	72	70	8640	8991	8280	92,1	8716	9063	8359	92,2
METSÄTALouden KOUL., 3V											
VIRKASUHTEISET											
A 7 - 10	11	10	1	7003	7125	..	..	7003	7125	..	..
A 11 - 15	37	34	3	8677	8832	..	..	8962	9142	..	..
A 16 - 21	97	92	5	10370	10418	..	..	10375	10424	..	..
C 50 - 54	25	20	5	10827	10866	..	..	10827	10866	..	..
C 55 - 59	23	23	-	13564	13564	-	-	13564	13564	-	-
YHTEENSÄ	200	186	14	10213	10298	9092	88,3	10295	10386	9092	87,5
TYÖSUHTEISET	271	262	9	9337	9391	7773	82,8	9352	9406	7773	82,6
Y H T E E N S Ä	471	448	23	9709	9767	8576	87,8	9752	9813	8576	87,4
KOULUTUSASTE YHTEENSÄ											
VIRKASUHTEISET	311	242	69	9747	10090	8544	84,7	9824	10167	8620	84,8
TYÖSUHTEISET	318	290	28	9164	9279	7973	85,9	9189	9306	7984	85,8
Y H T E E N S Ä	629	532	97	9452	9648	8379	86,8	9503	9697	8436	87,0
ALIN KORKEA-ASTE											
-----											
AGROLOGI											
VIRKASUHTEISET											
A 11 - 15	28	21	7	8238	8520	7394	86,8	8273	8566	7394	86,3
A 16 - 21	79	68	11	9486	9621	8650	89,9	9552	9698	8650	89,2
C 40 - 44	16	10	6	8418	8648	8036	92,9	8780	9227	8036	87,1
C 45 - 49	17	16	1	9978	10139	..	..	10516	10651	..	..
YHTEENSÄ	158	130	28	9253	9541	7917	83,0	9420	9736	7951	81,7
TYÖSUHTEISET	52	38	14	8683	9274	7081	76,4	8861	9505	7110	74,8
Y H T E E N S Ä	210	168	42	9112	9480	7638	80,6	9281	9684	7671	79,2
HORTONOMI											
VIRKASUHTEISET											
A 16 - 21	10	7	3	9489	9616	..	..	9489	9616	..	..
C 40 - 44	33	11	22	8310	8359	8286	99,1	8671	8530	8742	102,5
C 45 - 49	15	6	9	9926	10306	9672	93,9	10632	11253	10218	90,8
YHTEENSÄ	75	32	43	8641	8836	8496	96,2	9021	9072	8984	99,0
TYÖSUHTEISET	9	4	5	8959	..	..	..	9273	..	..	..
Y H T E E N S Ä	84	36	48	8675	8862	8535	96,3	9048	9130	8987	98,4
METSÄTALOUSINSINÖÖRI											
VIRKASUHTEISET											
A 16 - 21	182	175	7	10636	10728	8348	77,8	10645	10737	8348	77,8
C 50 - 54	20	15	5	11036	11106	..	..	11036	11106	..	..
C 55 - 59	58	58	-	14632	14632	-	-	14637	14637	-	-
YHTEENSÄ	278	262	16	11627	11759	9455	80,4	11634	11767	9455	80,4
TYÖSUHTEISET	127	112	15	11054	11309	9145	80,9	11057	11313	9145	80,8
Y H T E E N S Ä	405	374	31	11447	11625	9305	80,0	11453	11631	9305	80,0
KOULUTUSASTE YHTEENSÄ											
VIRKASUHTEISET	522	434	88	10416	10811	8467	78,3	10527	10895	8716	80,0
TYÖSUHTEISET	195	161	34	10233	10651	8254	77,5	10301	10726	8288	77,3
Y H T E E N S Ä	717	595	122	10366	10768	8408	78,1	10466	10849	8597	79,2
YLEMPI KANDIDAATTIASTE											
-----											
AGRONOMITUTKINTO											
VIRKASUHTEISET											
A 16 - 21	16	7	9	11459	11753	11230	95,5	11459	11753	11230	95,5

TAULUKKO 4

VALTION KUUKAUSIPALKKAISEN HENKILÖSTÖN LUKUMÄÄRÄT JA ANSIOT KOULUTUSALAN, KOULUTUSASTEEN, TUTKINNON, SUKUPUOLEN JA LOPULLISEN PALKKAUSLUOKAN MUKAAN SYYSKUUSSA 1991

## TÄYSPALKKAINEN KOTIMAAN KOKOAIKAINEN HENKILÖSTÖ

KOULUTUSALA KOULUTUSASTE TUTKINTO	HENKILÖIDEN LUKUMÄÄRÄT			SAÄNNÖLLISEN TYÖAJAN KESKIAANSIO				KESKIMÄÄRÄINEN KOKONAISANSIO			
	YHT.	MIEHET	NAISET	YHT.	MIEHET	NAISET	NAISET/ MIHET%	YHT.	MIEHET	NAISET	NAISET/ MIHET%
A 22 - 26	78	59	19	14529	14630	14217	97,2	14529	14630	14217	97,2
A 27 - 32	16	16	-	23069	23069	-	-	23069	23069	-	-
C 45 - 49	15	8	7	9285	9389	9167	97,6	9620	10017	9167	91,5
C 50 - 54	34	16	18	11056	10817	11269	104,2	11958	11722	12167	103,8
C 55 - 59	12	7	5	14277	13952	..	..	14431	14215	..	..
C 60 - 64	30	26	4	16794	16941	..	..	16794	16941	..	..
YHTEENSÄ	215	147	68	14571	15482	12602	81,4	14751	15635	12840	82,1
TYÖSUHTEISET	15	14	1	14753	15099	..	..	14775	15122	..	..
Y H T E E N S Ä	230	161	69	14583	15449	12564	81,3	14753	15591	12798	82,1
METSÄTUTKINTO											
VIRKASUHTEISET											
A 22 - 26	120	112	8	15429	15473	14817	95,8	15436	15480	14817	95,7
A 27 - 32	15	15	-	20615	20615	-	-	20615	20615	-	-
C 55 - 59	27	21	6	13941	13870	14191	102,3	13941	13870	14191	102,3
C 60 - 64	27	26	1	16195	16128	..	..	16195	16128	..	..
C 65 - 70	13	13	-	20069	20069	-	-	20069	20069	-	-
YHTEENSÄ	230	211	19	15912	16088	13963	86,8	15991	16173	13963	86,3
TYÖSUHTEISET	51	43	8	13307	13300	13346	100,3	13307	13300	13346	100,3
Y H T E E N S Ä	281	254	27	15440	15616	13780	88,2	15504	15687	13780	87,8
MMK MAATALOUSOPINNOT											
VIRKASUHTEISET											
A 16 - 21	76	36	40	10295	10132	10441	103,0	10295	10132	10441	103,0
A 22 - 26	60	35	25	13831	14221	13285	93,4	13831	14221	13285	93,4
C 45 - 49	32	12	20	8713	8572	8798	102,6	9083	9201	9013	98,0
C 50 - 54	24	10	14	10780	10592	10914	103,0	11283	10792	11634	107,8
C 60 - 64	12	7	5	16310	16551	..	..	16670	16551	..	..
YHTEENSÄ	222	113	109	11974	12520	11408	91,1	12144	12688	11580	91,3
TYÖSUHTEISET	30	20	10	11331	11276	11442	101,5	11331	11276	11442	101,5
Y H T E E N S Ä	252	133	119	11898	12333	11411	92,5	12047	12476	11568	92,7
MMK METSÄOPINNOT											
VIRKASUHTEISET											
A 16 - 21	28	15	13	9631	9862	9364	95,0	9637	9873	9364	94,8
A 22 - 26	67	56	11	13408	13560	12636	93,2	13416	13570	12636	93,1
C 50 - 54	16	13	3	9859	9925	..	..	9998	10095	..	..
C 55 - 59	18	16	2	12278	12150	..	..	12278	12150	..	..
YHTEENSÄ	142	112	30	12501	12922	10929	84,6	12522	12948	10929	84,4
TYÖSUHTEISET	74	57	17	11491	11760	10589	90,0	11491	11760	10589	90,0
Y H T E E N S Ä	216	169	47	12155	12530	10806	86,2	12169	12548	10806	86,1
MMK KOTITALOUSOPINNOT											
VIRKASUHTEISET											
A 16 - 21	14	2	12	10696	..	10766	..	10731	..	10807	..
A 22 - 26	29	-	29	14122	-	14122	-	14156	-	14156	-
C 50 - 54	13	-	13	10785	-	10785	-	11197	-	11197	-
C 55 - 59	13	-	13	13515	-	13515	-	14307	-	14307	-
YHTEENSÄ	86	3	83	12567	..	12689	..	12766	..	12895	..
TYÖSUHTEISET	9	1	8	11905	..	12001	..	12148	..	12001	..
Y H T E E N S Ä	95	4	91	12504	..	12628	..	12707	..	12816	..
MMK ELINTARVIKEOPINNOT											
VIRKASUHTEISET											
A 16 - 21	16	4	12	10607	..	10578	..	10607	..	10578	..
YHTEENSÄ	33	10	23	11743	11378	11902	104,6	11830	11378	12026	105,7
TYÖSUHTEISET	4	-	4	..	-	..	-	..	-	..	-
Y H T E E N S Ä	37	10	27	11555	11378	11620	102,1	11632	11378	11726	103,1
MMK YMPÄRISTÖOPINNOT											
VIRKASUHTEISET											
A 16 - 21	17	7	10	10530	10128	10812	106,8	10530	10128	10812	106,8
A 22 - 26	42	21	21	14471	14744	14198	96,3	14471	14744	14198	96,3
YHTEENSÄ	67	34	33	13970	14837	13076	88,1	14142	15032	13224	88,0
TYÖSUHTEISET	65	31	34	12055	12468	11679	93,7	12057	12471	11679	93,6
Y H T E E N S Ä	132	65	67	13027	13707	12367	90,2	13115	13811	12440	90,1
ELINTARVIKETIET.KAND.											
VIRKASUHTEISET											
A 16 - 21	19	2	17	9861	..	9859	..	9887	..	9887	..
YHTEENSÄ	26	2	24	9706	..	9692	..	9741	..	9730	..
TYÖSUHTEISET	12	1	11	9570	..	9599	..	9570	..	9599	..
Y H T E E N S Ä	38	3	35	9663	..	9662	..	9687	..	9689	..
KOULUTUSASTE YHTEENSÄ											
VIRKASUHTEISET	1023	633	390	13596	14546	12054	82,9	13723	14655	12209	83,3
TYÖSUHTEISET	261	168	93	12070	12502	11288	90,3	12080	12518	11288	90,2

TAULUKKO 4

VALTION KUUKAUSIPALKKAISEN HENKILÖSTÖN LUKUMÄÄRÄT JA ANSIOT KOULUTUSALAN, KOULUTUSASTEEN, TUTKINNON, SUKUPUOLEN JA LOPULLISEN PALKKAUSLUOKAN MUKAAN SYYSKUUSSA 1991

## TÄYSPALKKAINEN KOTIMAAN KOKOAIKAINEN HENKILÖSTÖ

KOULUTUSALA KOULUTUSASTE TUTKINTO	HENKILÖIDEN LUKUMÄÄRÄT			SÄÄNNÖLLISEN TYÖAJAN KESKIAANSIO				KESKIMÄÄRÄINEN		KOKONAISANSIO	
	YHT.	MIEHET	NAISET	YHT.	MIEHET	NAISET	NAISET/ MIHET%	YHT.	MIEHET	NAISET	NAISET/ MIHET%
<b>Y H T E E N S Ä</b>	<b>1284</b>	<b>801</b>	<b>483</b>	<b>13286</b>	<b>14117</b>	<b>11906</b>	<b>84,3</b>	<b>13389</b>	<b>14207</b>	<b>12032</b>	<b>84,7</b>
<b>TUTKIJAKOULUTUS TAI VASTAAVA</b>											
<b>MML MAATALOUSOPINNOT</b>											
<b>VIRKASUHTEISET</b>											
A 22 - 26	15	8	7	14429	14947	13837	92,6	14469	15022	13837	92,1
<b>YHTEENSÄ</b>	<b>19</b>	<b>11</b>	<b>8</b>	<b>14476</b>	<b>15139</b>	<b>13564</b>	<b>89,6</b>	<b>14508</b>	<b>15194</b>	<b>13564</b>	<b>89,3</b>
<b>TYÖSUHTEISET</b>	<b>3</b>	<b>2</b>	<b>1</b>	<b>..</b>	<b>..</b>	<b>..</b>	<b>..</b>	<b>..</b>	<b>..</b>	<b>..</b>	<b>..</b>
<b>Y H T E E N S Ä</b>	<b>22</b>	<b>13</b>	<b>9</b>	<b>15061</b>	<b>16304</b>	<b>13265</b>	<b>81,4</b>	<b>15088</b>	<b>16350</b>	<b>13265</b>	<b>81,1</b>
<b>MML METSÄOPINNOT</b>											
<b>VIRKASUHTEISET</b>											
A 22 - 26	14	13	1	14489	14573	..	..	14489	14573	..	..
<b>YHTEENSÄ</b>	<b>19</b>	<b>17</b>	<b>2</b>	<b>13883</b>	<b>14115</b>	<b>..</b>	<b>..</b>	<b>13883</b>	<b>14115</b>	<b>..</b>	<b>..</b>
<b>TYÖSUHTEISET</b>	<b>19</b>	<b>15</b>	<b>4</b>	<b>13740</b>	<b>14089</b>	<b>..</b>	<b>..</b>	<b>13740</b>	<b>14089</b>	<b>..</b>	<b>..</b>
<b>Y H T E E N S Ä</b>	<b>38</b>	<b>32</b>	<b>6</b>	<b>13811</b>	<b>14103</b>	<b>12258</b>	<b>86,9</b>	<b>13811</b>	<b>14103</b>	<b>12258</b>	<b>86,9</b>
<b>MMT MAATALOUSOPINNOT</b>											
<b>VIRKASUHTEISET</b>											
A 22 - 26	19	14	5	16672	16474	..	..	16672	16474	..	..
A 27 - 32	21	17	4	22830	23077	..	..	22834	23082	..	..
<b>YHTEENSÄ</b>	<b>49</b>	<b>39</b>	<b>10</b>	<b>20844</b>	<b>21317</b>	<b>18999</b>	<b>89,1</b>	<b>20870</b>	<b>21349</b>	<b>18999</b>	<b>89,0</b>
<b>TYÖSUHTEISET</b>	<b>1</b>	<b>1</b>	<b>-</b>	<b>..</b>	<b>..</b>	<b>-</b>	<b>-</b>	<b>..</b>	<b>..</b>	<b>-</b>	<b>-</b>
<b>Y H T E E N S Ä</b>	<b>50</b>	<b>40</b>	<b>10</b>	<b>20681</b>	<b>21102</b>	<b>18999</b>	<b>90,0</b>	<b>20707</b>	<b>21134</b>	<b>18999</b>	<b>89,9</b>
<b>MMT METSÄOPINNOT</b>											
<b>VIRKASUHTEISET</b>											
A 22 - 26	22	19	3	16512	16916	..	..	16515	16920	..	..
A 27 - 32	23	22	1	22725	22901	..	..	22725	22901	..	..
<b>YHTEENSÄ</b>	<b>50</b>	<b>46</b>	<b>4</b>	<b>20065</b>	<b>20490</b>	<b>..</b>	<b>..</b>	<b>20097</b>	<b>20525</b>	<b>..</b>	<b>..</b>
<b>TYÖSUHTEISET</b>	<b>7</b>	<b>7</b>	<b>-</b>	<b>16557</b>	<b>16557</b>	<b>-</b>	<b>-</b>	<b>16557</b>	<b>16557</b>	<b>-</b>	<b>-</b>
<b>Y H T E E N S Ä</b>	<b>57</b>	<b>53</b>	<b>4</b>	<b>19634</b>	<b>19971</b>	<b>..</b>	<b>..</b>	<b>19662</b>	<b>20001</b>	<b>..</b>	<b>..</b>
<b>MMT YMPÄRISTÖOPINNOT</b>											
<b>VIRKASUHTEISET</b>											
A 22 - 26	12	4	8	15883	..	15756	..	15919	..	15756	..
<b>YHTEENSÄ</b>	<b>20</b>	<b>9</b>	<b>11</b>	<b>17591</b>	<b>19017</b>	<b>16424</b>	<b>86,4</b>	<b>17756</b>	<b>19111</b>	<b>16647</b>	<b>87,1</b>
<b>TYÖSUHTEISET</b>	<b>10</b>	<b>6</b>	<b>4</b>	<b>16374</b>	<b>16669</b>	<b>..</b>	<b>..</b>	<b>16374</b>	<b>16669</b>	<b>..</b>	<b>..</b>
<b>Y H T E E N S Ä</b>	<b>30</b>	<b>15</b>	<b>15</b>	<b>17185</b>	<b>18078</b>	<b>16293</b>	<b>90,1</b>	<b>17295</b>	<b>18134</b>	<b>16456</b>	<b>90,7</b>
<b>KOULUTUSASTE YHTEENSÄ</b>											
<b>VIRKASUHTEISET</b>	<b>207</b>	<b>143</b>	<b>64</b>	<b>18258</b>	<b>19155</b>	<b>16255</b>	<b>84,9</b>	<b>18291</b>	<b>19185</b>	<b>16293</b>	<b>84,9</b>
<b>TYÖSUHTEISET</b>	<b>46</b>	<b>35</b>	<b>11</b>	<b>14906</b>	<b>15251</b>	<b>13808</b>	<b>90,5</b>	<b>14906</b>	<b>15251</b>	<b>13808</b>	<b>90,5</b>
<b>Y H T E E N S Ä</b>	<b>253</b>	<b>178</b>	<b>75</b>	<b>17649</b>	<b>18387</b>	<b>15896</b>	<b>86,5</b>	<b>17675</b>	<b>18412</b>	<b>15929</b>	<b>86,5</b>
<b>KOULUTUSASTE TUNTEMATON</b>											
<b>TYÖSUHTEISET</b>	<b>3</b>	<b>3</b>	<b>-</b>	<b>..</b>	<b>..</b>	<b>-</b>	<b>-</b>	<b>..</b>	<b>..</b>	<b>-</b>	<b>-</b>
<b>Y H T E E N S Ä</b>	<b>3</b>	<b>3</b>	<b>-</b>	<b>..</b>	<b>..</b>	<b>-</b>	<b>-</b>	<b>..</b>	<b>..</b>	<b>-</b>	<b>-</b>
<b>KOULUTUSALA YHTEENSÄ</b>											
<b>VIRKASUHTEISET</b>	<b>3126</b>	<b>2301</b>	<b>825</b>	<b>11320</b>	<b>11592</b>	<b>10559</b>	<b>91,1</b>	<b>11488</b>	<b>11768</b>	<b>10706</b>	<b>91,0</b>
<b>TYÖSUHTEISET</b>	<b>2038</b>	<b>1637</b>	<b>401</b>	<b>9030</b>	<b>9124</b>	<b>8646</b>	<b>94,8</b>	<b>9142</b>	<b>9254</b>	<b>8685</b>	<b>93,9</b>
<b>Y H T E E N S Ä</b>	<b>5164</b>	<b>3938</b>	<b>1226</b>	<b>10416</b>	<b>10566</b>	<b>9933</b>	<b>94,0</b>	<b>10562</b>	<b>10723</b>	<b>10045</b>	<b>93,7</b>
<b>MUIDEN ERIKOISALOJEN KOULUTUS</b>											
<b>ALEMPI KESKIASTE</b>											
<b>PALOALAN KOUL. ALLE 3V</b>											
<b>VIRKASUHTEISET</b>											
<b>YHTEENSÄ</b>	<b>13</b>	<b>13</b>	<b>-</b>	<b>10904</b>	<b>10904</b>	<b>-</b>	<b>-</b>	<b>10904</b>	<b>10904</b>	<b>-</b>	<b>-</b>
<b>TYÖSUHTEISET</b>	<b>13</b>	<b>13</b>	<b>-</b>	<b>11796</b>	<b>11796</b>	<b>-</b>	<b>-</b>	<b>12211</b>	<b>12211</b>	<b>-</b>	<b>-</b>
<b>Y H T E E N S Ä</b>	<b>26</b>	<b>26</b>	<b>-</b>	<b>11350</b>	<b>11350</b>	<b>-</b>	<b>-</b>	<b>11558</b>	<b>11558</b>	<b>-</b>	<b>-</b>
<b>POLIISIALLA ALLE 3V</b>											
<b>VIRKASUHTEISET</b>											
A 7 - 10	81	72	9	8436	8488	8022	94,5	8761	8835	8168	92,5
A 11 - 15	1476	1460	16	10877	10900	8716	80,0	11250	11276	8857	78,6
A 16 - 21	983	957	26	11360	11382	10539	92,6	11803	11820	11176	94,6
<b>YHTEENSÄ</b>	<b>2544</b>	<b>2493</b>	<b>51</b>	<b>10993</b>	<b>11023</b>	<b>9523</b>	<b>86,4</b>	<b>11392</b>	<b>11422</b>	<b>9918</b>	<b>86,8</b>
<b>TYÖSUHTEISET</b>	<b>6</b>	<b>6</b>	<b>-</b>	<b>8270</b>	<b>8270</b>	<b>-</b>	<b>-</b>	<b>8362</b>	<b>8362</b>	<b>-</b>	<b>-</b>

TAULUKKO 4

VALTION KUUKAUSIPALKKAISEN HENKILÖSTÖN LUKUMÄÄRÄT JA ANSIOT KOULUTUSALAN, KOULUTUSASTEEN, TUTKINNON, SUKUPOLEN JA LOPULLISEN PALKKAUSLUOKAN MUKAAN SYYSKUUSSA 1991

## TÄYSPALKKAINEN KOTIMAAN KOKOAIKAINEN HENKILÖSTÖ

KOULUTUSALA KOULUTUSASTE TUTKINTO	HENKILÖIDEN LUKUMÄÄRÄT			SÄÄNNÖLLISEN TYÖAJAN KESKIAANSIO				KESKIMÄÄRÄINEN KOKONAISANSIO			
	YHT.	MIEHET	NAISET	YHT.	MIEHET	NAISET	NAISET/ MIEHET%	YHT.	MIEHET	NAISET	NAISET/ MIEHET%
Y H T E E N S Ä	2550	2499	51	10986	11016	9523	86,4	11385	11415	9918	86,9
VANGINVARTIJAKOULUTUS											
VIRKASUHTEISET											
A 7 - 10	41	36	5	8169	8094	..	..	8212	8144	..	..
A 11 - 15	685	646	39	9978	9975	10023	100,5	10150	10148	10170	100,2
A 16 - 21	83	78	5	10766	10784	..	..	10827	10848	..	..
YHTEENSÄ	810	761	49	9971	9974	9936	99,6	10125	10130	10054	99,2
TYÖSUHTEISET	2	2	-	..	..	-	-	..	..	-	-
Y H T E E N S Ä	812	763	49	9967	9969	9936	99,7	10123	10127	10054	99,3
RAJA, MERIVARTIJAKOUL.											
VIRKASUHTEISET											
A 7 - 10	659	659	-	8775	8775	-	-	9753	9753	-	-
A 11 - 15	793	793	-	9929	9929	-	-	11167	11167	-	-
A 16 - 21	27	27	-	11132	11132	-	-	11926	11926	-	-
YHTEENSÄ	1479	1479	-	9437	9437	-	-	10551	10551	-	-
TYÖSUHTEISET	7	7	-	8788	8788	-	-	8902	8902	-	-
Y H T E E N S Ä	1486	1486	-	9433	9433	-	-	10543	10543	-	-
MUU VARTIOINTIK, ALLE 3V											
VIRKASUHTEISET											
YHTEENSÄ	24	21	3	9761	9663	..	..	10053	9998	..	..
TYÖSUHTEISET	1	1	-	..	..	-	-	..	..	-	-
Y H T E E N S Ä	25	22	3	9603	9489	..	..	9884	9808	..	..
KOTI, LAITOSTAL, ALLE 3V											
VIRKASUHTEISET											
A 1 - 5	142	-	142	6853	-	6853	-	6885	-	6885	-
A 7 - 10	695	5	690	7493	..	7499	..	7532	..	7538	..
A 11 - 15	267	3	264	8503	..	8496	..	8612	..	8606	..
A 16 - 21	19	-	19	9868	-	9868	-	10310	-	10310	-
OOO	15	-	15	7498	-	7498	-	7577	-	7577	-
YHTEENSÄ	1141	8	1133	7689	7596	7690	101,2	7753	7602	7754	102,0
TYÖSUHTEISET	1257	5	1252	6955	..	6947	..	6992	..	6985	..
Y H T E E N S Ä	2398	13	2385	7304	8057	7300	90,6	7354	8068	7350	91,1
HOTELLI, RAVITS, ALLE 3V											
VIRKASUHTEISET											
A 1 - 5	127	19	108	6730	7022	6679	95,1	6827	7284	6747	92,6
A 7 - 10	565	152	413	7349	7426	7321	98,6	7495	7841	7367	94,0
A 11 - 15	250	67	183	8473	8719	8384	96,2	8636	9201	8429	91,6
A 16 - 21	42	14	28	10177	10784	9873	91,6	10751	11483	10385	90,4
C 40 - 44	20	10	10	8672	8622	8722	101,2	11257	10810	11704	108,3
C 45 - 49	11	8	3	9880	9827	..	..	11855	11760	..	..
OOO	10	2	8	6977	..	7112	..	6987	..	7124	..
YHTEENSÄ	1032	277	755	7720	8026	7607	94,8	7951	8578	7721	90,0
TYÖSUHTEISET	1260	106	1154	7194	8052	7115	88,4	7328	8637	7208	83,5
Y H T E E N S Ä	2292	383	1909	7430	8033	7309	91,0	7609	8594	7411	86,2
PARTURI, KAMPAAJA, ALLE 3V											
VIRKASUHTEISET											
A 7 - 10	102	10	92	6988	7418	6942	93,6	7030	7514	6977	92,9
A 11 - 15	50	6	44	8149	8520	8099	95,1	8202	8878	8109	91,3
YHTEENSÄ	171	17	154	7441	8125	7366	90,7	7515	8312	7427	89,4
TYÖSUHTEISET	49	2	47	6950	..	6989	..	6985	..	7025	..
Y H T E E N S Ä	220	19	201	7332	7906	7278	92,0	7397	8074	7333	90,8
KOULUTUSASTE YHTEENSÄ											
VIRKASUHTEISET	7220	5072	2148	9479	10217	7737	75,7	9911	10793	7827	72,5
TYÖSUHTEISET	2600	143	2457	7104	8438	7027	83,3	7192	8935	7090	79,4
Y H T E E N S Ä	9820	5215	4605	8850	10168	7358	72,4	9191	10742	7434	69,2

## YLEMPI KESKIASTE

## POLIISIALAN KOUL, 3V

VIRKASUHTEISET											
A 11 - 15	120	120	-	10724	10724	-	-	11150	11150	-	-
A 16 - 21	2014	1981	33	12479	12492	11703	93,7	13088	13099	12413	94,8
A 22 - 26	25	24	1	14670	14656	..	..	15477	15457	..	..
YHTEENSÄ	2160	2126	34	12405	12415	11800	95,0	13006	13014	12517	96,2
Y H T E E N S Ä	2160	2126	34	12405	12415	11800	95,0	13006	13014	12517	96,2
VANKEINHOITOKOULUTUS											
VIRKASUHTEISET											
A 7 - 10	147	105	42	7766	7789	7709	99,0	7898	7903	7885	99,8
A 11 - 15	27	25	2	9327	9458	..	..	9668	9716	..	..
A 16 - 21	65	55	10	10699	10700	10694	99,9	10778	10758	10893	101,3
A 22 - 26	17	15	2	14140	14154	..	..	14140	14154	..	..

TAULUKKO 4

VALTION KUUKAUSIPALKKAISEN HENKILÖSTÖN LUKUMÄÄRÄT JA ANSIOT KOULUTUSALAN, KOULUTUSASTEEN, TUTKINNON, SUKUPUOLEN JA LOPULLISEN PALKKAUSLUOKAN MUKAAN SYYSKUUSSA 1991

## TÄYSPALKKAINEN KOTIMAAN KOKOAIKAINEN HENKILÖSTÖ

KOULUTUSALA KOULUTUSASTE TUTKINTO	HENKILÖIDEN LUKUMÄÄRÄT			SÄÄNNÖLLISEN TYÖAJAN KESKIAANSIO				KESKIMÄÄRÄINEN KOKONAISANSIO			
	YHT.	MIEHET	NAISET	YHT.	MIEHET	NAISET	NAISET/ MIHET%	YHT.	MIEHET	NAISET	NAISET/ MIHET%
YHTEENSÄ	261	204	57	9278	9476	8568	90,4	9407	9582	8781	91,6
TYÖSUHTEISET	1	1	-	..	..	-	-	..	..	-	-
Y H T E E N S Ä	262	205	57	9267	9461	8568	90,6	9396	9567	8781	91,8
SOTILASALAN KOUL., 3V											
VIRKASUHTEISET											
A 7 - 10	12	12	-	8248	8248	-	-	8248	8248	-	-
A 11 - 15	2363	2363	-	8669	8669	-	-	10112	10112	-	-
A 16 - 21	887	887	-	11144	11144	-	-	12483	12483	-	-
A 22 - 26	16	16	-	20067	20067	-	-	21272	21272	-	-
YHTEENSÄ	3280	3280	-	9393	9393	-	-	10801	10801	-	-
TYÖSUHTEISET	21	21	-	11707	11707	-	-	11850	11850	-	-
Y H T E E N S Ä	3301	3301	-	9408	9408	-	-	10808	10808	-	-
MUU VARTIOINT, SOTILAS, 3V											
VIRKASUHTEISET											
A 16 - 21	118	118	-	10162	10162	-	-	12005	12005	-	-
YHTEENSÄ	122	122	-	10155	10155	-	-	11954	11954	-	-
TYÖSUHTEISET	1	1	-	..	..	-	-	..	..	-	-
Y H T E E N S Ä	123	123	-	10134	10134	-	-	11919	11919	-	-
KOTI-LAITOSTALOUSK, 3V											
VIRKASUHTEISET											
A 11 - 15	23	-	23	8320	-	8320	-	8401	-	8401	-
YHTEENSÄ	38	-	38	8343	-	8343	-	8525	-	8525	-
TYÖSUHTEISET	121	-	121	8283	-	8283	-	8343	-	8343	-
Y H T E E N S Ä	159	-	159	8298	-	8298	-	8387	-	8387	-
HOTELLI-RAVITSEM, PALV, 3V											
VIRKASUHTEISET											
A 1 - 5	17	3	14	6156	..	6276	..	6188	..	6287	..
A 7 - 10	144	30	114	7334	6912	7445	107,7	7518	7405	7548	101,9
A 11 - 15	89	13	76	8181	7920	8226	103,9	8357	8445	8342	98,8
A 16 - 21	11	1	10	10197	..	9909	..	11105	..	10010	..
C 40 - 44	12	4	8	8256	..	8232	..	10414	..	10385	..
YHTEENSÄ	284	57	227	7778	7663	7807	101,9	8115	8541	8008	93,8
TYÖSUHTEISET	399	26	373	7243	7585	7219	95,2	7366	7733	7341	94,9
Y H T E E N S Ä	683	83	600	7465	7639	7441	97,4	7678	8288	7593	91,6
.											
KOULUTUSASTE YHTEENSÄ											
VIRKASUHTEISET	6160	5798	362	10379	10507	8331	79,3	11397	11573	8577	74,1
TYÖSUHTEISET	548	53	495	7668	9466	7476	79,0	7778	9608	7583	78,9
Y H T E E N S Ä	6708	5851	857	10158	10498	7837	74,7	11101	11555	8003	69,3
ALIN KORKEA-ASTE											
-----											
POLIISI-PÄÄLLYSTÖKOULUTUS											
VIRKASUHTEISET											
A 16 - 21	68	67	1	12867	12894	..	..	13896	13934	..	..
A 22 - 26	416	416	-	15150	15150	-	-	16240	16240	-	-
YHTEENSÄ	491	489	2	14798	14823	..	..	15867	15897	..	..
Y H T E E N S Ä	491	489	2	14798	14823	..	..	15867	15897	..	..
SOTILASALAN KOUL, 5-ASTE											
VIRKASUHTEISET											
A 11 - 15	179	179	-	8824	8824	-	-	10673	10673	-	-
A 16 - 21	975	975	-	11638	11638	-	-	13448	13448	-	-
A 22 - 26	40	40	-	15663	15663	-	-	17220	17220	-	-
YHTEENSÄ	1195	1195	-	11348	11348	-	-	13153	13153	-	-
TYÖSUHTEISET	2	2	-	..	..	-	-	..	..	-	-
Y H T E E N S Ä	1197	1197	-	11350	11350	-	-	13152	13152	-	-
HOTELLI-RAVITSEM, 5-ASTE											
VIRKASUHTEISET											
YHTEENSÄ	15	9	6	8330	8535	8022	94,0	9014	9362	8491	90,7
TYÖSUHTEISET	15	2	13	7461	..	6916	..	7598	..	7074	..
Y H T E E N S Ä	30	11	19	7895	8983	7265	80,9	8306	9660	7522	77,9
KOTI, LAITOSTALOUS, 5-ASTE											
VIRKASUHTEISET											
C 40 - 44	10	-	10	7984	-	7984	-	8935	-	8935	-
YHTEENSÄ	30	-	30	7483	-	7483	-	8143	-	8143	-
TYÖSUHTEISET	32	-	32	7088	-	7088	-	7108	-	7108	-
Y H T E E N S Ä	62	-	62	7279	-	7279	-	7609	-	7609	-

## TAULUKKO 4

VALTION KUUKAUSIPALKKAISEN HENKILÖSTÖN LUKUMÄÄRÄT JA ANSIOT KOULUTUSALAN, KOULUTUSASTEEN, TUTKINNON, SUKUPUOLEN JA LOPULLISEN PALKKAUSLUOKAN MUKAAN SYYSKUUSSA 1991

## TÄYSPALKKAINEN KOTIMAAN KOKOAIKAINEN HENKILÖSTÖ

KOULUTUSALA KOULUTUSASTE TUTKINTO	HENKILÖIDEN LUKUMÄÄRÄT			SÄÄNNÖLLISEN TYÖAJAN KESKIAANSIO				KESKIMÄÄRÄINEN KOKONAISANSIO			
	YHT.	MIEHET	NAISET	YHT.	MIEHET	NAISET	NAISET/ MIEHET%	YHT.	MIEHET	NAISET	NAISET/ MIEHET%
KOULUTUSASTE YHTEENSÄ											
VIRKASUHTEISET	1731	1693	38	12233	12337	7621	61,8	13801	13926	8224	59,1
TYÖSUHTEISET	49	4	45	7425	..	7039	..	7480	..	7099	..
Y H T E E N S Ä	1780	1697	83	12101	12335	7305	59,2	13627	13921	7614	54,7

## ALEMPI KANDIDAATTIASTE

KOULUTUSASTE YHTEENSÄ											
VIRKASUHTEISET	15	15	-	15495	15495	-	-	16917	16917	-	-
TYÖSUHTEISET	2	2	-	..	..	-	-	..	..	-	-
Y H T E E N S Ä	17	17	-	15645	15645	-	-	16900	16900	-	-

## YLEMPI KANDIDAATTIASTE

UPS.TUTKINTO (1981-)											
VIRKASUHTEISET											
A 11 - 15	34	34	-	7719	7719	-	-	9606	9606	-	-
A 16 - 21	569	569	-	9318	9318	-	-	11291	11291	-	-
YHTEENSÄ	605	605	-	9244	9244	-	-	11219	11219	-	-
Y H T E E N S Ä	605	605	-	9244	9244	-	-	11219	11219	-	-

KAPTEENIN TUTKINTO											
VIRKASUHTEISET											
A 16 - 21	480	480	-	11694	11694	-	-	13051	13051	-	-
A 22 - 26	73	73	-	15240	15240	-	-	16550	16550	-	-
YHTEENSÄ	554	554	-	12193	12193	-	-	13542	13542	-	-
TYÖSUHTEISET	1	1	-	..	..	-	-	..	..	-	-
Y H T E E N S Ä	555	555	-	12197	12197	-	-	13543	13543	-	-

ESIUPSEERIN TUTKINTO											
VIRKASUHTEISET											
A 16 - 21	117	117	-	12839	12839	-	-	14130	14130	-	-
A 22 - 26	499	499	-	15330	15330	-	-	17451	17451	-	-
YHTEENSÄ	617	617	-	14869	14869	-	-	16828	16828	-	-
TYÖSUHTEISET	5	5	-	..	..	-	-	..	..	-	-
Y H T E E N S Ä	622	622	-	14851	14851	-	-	16795	16795	-	-

KOULUTUSASTE YHTEENSÄ											
VIRKASUHTEISET	1776	1776	-	12118	12118	-	-	13892	13892	-	-
TYÖSUHTEISET	6	6	-	13015	13015	-	-	13015	13015	-	-
Y H T E E N S Ä	1782	1782	-	12121	12121	-	-	13889	13889	-	-

## TUTKIJAKOULUTUS TAI VASTAAVA

YLEISESIKUNTAUPSEERI											
VIRKASUHTEISET											
A 22 - 26	464	464	-	16392	16392	-	-	17885	17885	-	-
A 27 - 32	111	111	-	23304	23304	-	-	23313	23313	-	-
YHTEENSÄ	580	580	-	17894	17894	-	-	19091	19091	-	-
TYÖSUHTEISET	5	5	-	..	..	-	-	..	..	-	-
Y H T E E N S Ä	585	585	-	17857	17857	-	-	19043	19043	-	-

KOULUTUSASTE YHTEENSÄ											
VIRKASUHTEISET	580	580	-	17894	17894	-	-	19091	19091	-	-
TYÖSUHTEISET	5	5	-	..	..	-	-	..	..	-	-
Y H T E E N S Ä	585	585	-	17857	17857	-	-	19043	19043	-	-

## KOULUTUSASTE TUNTEMATON

KOULUTUSASTE YHTEENSÄ											
VIRKASUHTEISET	6	-	6	7862	-	7862	-	7862	-	7862	-
TYÖSUHTEISET	1	1	-	..	..	-	-	..	..	-	-
Y H T E E N S Ä	7	1	6	8245	..	7862	..	8245	..	7862	..

KOULUTUSALA YHTEENSÄ											
VIRKASUHTEISET	17488	14934	2554	10620	11099	7820	70,5	11534	12148	7940	65,4
TYÖSUHTEISET	3211	214	2997	7234	9090	7101	78,1	7324	9457	7172	75,8
Y H T E E N S Ä	20699	15148	5551	10095	11071	7432	67,1	10880	12110	7525	62,1

## KOULUTUSALA TUNTEMATON

## ALEMPI KESKIASTE

## KOULUTUSASTE YHTEENSÄ

## TÄYSPALKKAINEN KOTIMAAN KOKOAIKAINEN HENKILÖSTÖ

KOULUTUSALA KOULUTUSASTE TUTKINTO	HENKILÖIDEN LUKUMÄÄRÄT			SÄÄNNÖLLISEN TYÖAJAN KESKIANSIO				KESKIMÄÄRÄINEN KOKONAISANSIO			
	YHT.	MIEHET	NAISET	YHT.	MIEHET	NAISET	NAISET/ MIHET%	YHT.	MIEHET	NAISET	NAISET/ MIHET%
VIRKASUHTEISET Y H T E E N S Ä	3 3	1 1	2 2	.. ..	.. ..	.. ..	.. ..	.. ..	.. ..	.. ..	.. ..
-----											
ALEMPI KANDIDAATTIASTE											
KOULUTUSASTE YHTEENSÄ											
VIRKASUHTEISET	1	1	-	..	..	-	-	..	..	-	-
TYÖSUHTEISET	2	-	2	..	-	..	-	..	-	..	-
Y H T E E N S Ä	3	1	2	..	..	..	..	..	..	..	..
-----											
YLEMPI KANDIDAATTIASTE											
KOULUTUSASTE YHTEENSÄ											
VIRKASUHTEISET	21	16	5	12768	12657	..	..	12791	12688	..	..
TYÖSUHTEISET	5	3	2	..	..	..	..	..	..	..	..
Y H T E E N S Ä	26	19	7	12542	12519	12603	100,7	12561	12545	12603	100,5
-----											
TUTKIJAKOULUTUS TAI VASTAAVA											
KOULUTUSASTE YHTEENSÄ											
VIRKASUHTEISET	10	6	4	15602	16614	..	..	15602	16614	..	..
TYÖSUHTEISET	4	4	-	..	..	-	-	..	..	-	-
Y H T E E N S Ä	14	10	4	15036	15416	..	..	15036	15416	..	..
-----											
KOULUTUSASTE TUNTEMATON											
-----											
KOULUTUSASTE JA-ALA TUNT											
VIRKASUHTEISET											
A 11 - 15	11	8	3	8941	9050	..	..	9046	9100	..	..
YHTEENSÄ	27	18	9	9406	10311	7597	73,7	9490	10333	7805	75,5
TYÖSUHTEISET	1	1	-	..	..	-	-	..	..	-	-
Y H T E E N S Ä	28	19	9	9358	10192	7597	74,5	9439	10213	7805	76,4
KOULUTUSASTE YHTEENSÄ											
VIRKASUHTEISET	27	18	9	9406	10311	7597	73,7	9490	10333	7805	75,5
TYÖSUHTEISET	1	1	-	..	..	-	-	..	..	-	-
Y H T E E N S Ä	28	19	9	9358	10192	7597	74,5	9439	10213	7805	76,4
KOULUTUSALA YHTEENSÄ											
VIRKASUHTEISET	62	42	20	11485	12051	10296	85,4	11530	12073	10389	86,1
TYÖSUHTEISET	12	8	4	12035	12236	..	..	12270	12236	..	..
Y H T E E N S Ä	74	50	24	11574	12080	10519	87,1	11650	12099	10714	88,6

## TAULUKKO 4

## VALTION KUUKAUSIPALKKAISEN HENKILÖSTÖN LUKUMÄÄRÄT JA ANSIOT KOULUTUSALAN, KOULUTUSASTEEN, TUTKINNON, SUKUPUOLEN JA LOPULLISEN PALKKAUSLUOKAN MUKAAN SYYSKUUSSA 1991

## TÄYSPALKKAINEEN KOTIMAAN KOKOAIKAINEN HENKILÖSTÖ

KOULUTUSALA KOULUTUSASTE TUTKINTO	HENKILÖIDEN LUKUMÄÄRÄT			SÄÄNNÖLLISEN TYÖAJAN KESKIANSIO				KESKIMÄÄRÄINEN KOKONAISANSIO			
	YHT.	MIHET	NAISET	YHT.	MIHET	NAISET	NAISET/ MIHET%	YHT.	MIHET	NAISET	NAISET/ MIHET%
KAIKKIEN ALOJEN ANSIOT ERI KOULUTUSASTEIDEN MUKAAN											
PERUSASTE											
VIRKASUHTEISET	29273	15150	14123	8510	9028	7954	88,1	8679	9279	8035	86,6
TYÖSUHTEISET	13273	7632	5641	8040	8446	7492	88,7	8241	8760	7539	86,1
Y H T E E N S Ä	42546	22782	19764	8363	8833	7822	88,6	8542	9105	7894	86,7
ALEMPI KESKIASTE											
VIRKASUHTEISET	25815	16110	9705	8746	9353	7737	82,7	9010	9735	7805	80,2
TYÖSUHTEISET	11895	6986	4909	7955	8453	7245	85,7	8153	8754	7298	83,4
Y H T E E N S Ä	37710	23096	14614	8496	9081	7572	83,4	8740	9439	7635	80,9
YLEMPI KESKIASTE											
VIRKASUHTEISET	38344	20354	17990	8949	9808	7976	81,3	9275	10350	8057	77,8
TYÖSUHTEISET	10547	6450	4097	9574	10389	8293	79,8	9764	10647	8374	78,7
Y H T E E N S Ä	48891	26804	22087	9084	9948	8034	80,8	9380	10422	8116	77,9
ALIN KORKEA-ASTE											
VIRKASUHTEISET	5857	3881	1976	11437	12201	9938	81,5	12199	13197	10239	77,6
TYÖSUHTEISET	2278	1772	506	12343	13068	9804	75,0	12491	13230	9900	74,8
Y H T E E N S Ä	8135	5653	2482	11691	12472	9911	79,5	12281	13207	10170	77,0
ALEMPI KANDIDAATTIASTE											
VIRKASUHTEISET	5057	1949	3108	12408	13810	11530	83,5	12626	14146	11674	82,5
TYÖSUHTEISET	788	402	386	12590	13544	11596	85,6	12752	13753	11709	85,1
Y H T E E N S Ä	5845	2351	3494	12433	13764	11537	83,8	12643	14079	11677	82,9
YLEMPI KANDIDAATTIASTE											
VIRKASUHTEISET	17598	10764	6834	13874	14680	12603	85,9	14409	15384	12873	83,7
TYÖSUHTEISET	4612	3175	1437	13677	14364	12158	84,6	13762	14462	12217	84,5
Y H T E E N S Ä	22210	13939	8271	13833	14608	12526	85,7	14275	15174	12759	84,1
TUTKIJAKOULUTUS TAI VASTAAVA											
VIRKASUHTEISET	5802	4651	1151	17462	17990	15327	85,2	17873	18441	15579	84,5
TYÖSUHTEISET	864	689	175	15287	15694	13683	87,2	15340	15740	13765	87,4
Y H T E E N S Ä	6666	5340	1326	17180	17694	15110	85,4	17545	18092	15339	84,8
KOULUTUSASTE TUNTEMATON											
VIRKASUHTEISET	179	93	86	10209	11828	8459	71,5	10304	11949	8525	71,3
TYÖSUHTEISET	53	37	16	9804	10175	8946	87,9	10918	11771	8946	76,0
Y H T E E N S Ä	232	130	102	10116	11357	8535	75,2	10444	11899	8591	72,2
KAIKKI ALAT YHTEENSÄ											
VIRKASUHTEISET	127925	72952	54973	10123	11023	8929	81,0	10449	11505	9047	78,6
TYÖSUHTEISET	44310	27143	17167	9415	10165	8228	80,9	9595	10421	8289	79,5
Y H T E E N S Ä	172235	100095	72140	9941	10790	8762	81,2	10229	11211	8867	79,1

## VALTIOKONTTORIN TÄYDENTÄMÄTTÖMÄN REKISTERIN TIEDOT :

## KAIKKIEN ALOJEN ANSIOT ERI KOULUTUSASTEIDEN MUKAAN

PERUSASTE											
VIRKASUHTEISET	38860	20401	18459	8397	8886	7856	88,4	8577	9157	7935	86,7
TYÖSUHTEISET	22151	12916	9235	7963	8415	7331	87,1	8164	8721	7385	84,7
Y H T E E N S Ä	61011	33317	27694	8239	8703	7681	88,2	8427	8988	7752	86,2
ALEMPI KESKIASTE											
VIRKASUHTEISET	21625	14459	7166	9087	9692	7866	81,2	9382	10098	7938	78,6
TYÖSUHTEISET	4240	2125	2115	8160	8689	7627	87,8	8304	8930	7676	86,0
Y H T E E N S Ä	25865	16584	9281	8935	9563	7812	81,7	9206	9949	7878	79,2
YLEMPI KESKIASTE											
VIRKASUHTEISET	34159	17580	16579	9135	10100	8112	80,3	9447	10632	8191	77,0
TYÖSUHTEISET	9905	6363	3542	9932	10660	8623	80,9	10127	10922	8699	79,6
Y H T E E N S Ä	44064	23943	20121	9314	10249	8202	80,0	9600	10709	8280	77,3
ALIN KORKEA-ASTE											
VIRKASUHTEISET	6290	3904	2386	11459	12268	10134	82,6	12236	13350	10413	78,0
TYÖSUHTEISET	2005	1541	464	12770	13585	10061	74,1	12921	13751	10162	73,9
Y H T E E N S Ä	8295	5445	2850	11776	12641	10123	80,1	12401	13463	10373	77,0
ALEMPI KANDIDAATTIASTE											
VIRKASUHTEISET	4159	1527	2632	12694	14311	11756	82,1	12949	14700	11933	81,2
TYÖSUHTEISET	800	427	373	12502	13279	11613	87,5	12667	13495	11719	86,8
Y H T E E N S Ä	4959	1954	3005	12663	14085	11738	83,3	12903	14436	11906	82,5
YLEMPI KANDIDAATTIASTE											
VIRKASUHTEISET	16991	10485	6506	13900	14692	12624	85,9	14441	15401	12895	83,7
TYÖSUHTEISET	4183	2939	1244	13811	14451	12300	85,1	13901	14553	12362	84,9
Y H T E E N S Ä	21174	13424	7750	13883	14639	12572	85,9	14335	15215	12810	84,2
TUTKIJAKOULUTUS TAI VASTAAVA											
VIRKASUHTEISET	5370	4320	1050	17532	18088	15246	84,3	17969	18572	15488	83,4
TYÖSUHTEISET	751	597	154	15729	16089	14331	89,1	15790	16142	14424	89,4
Y H T E E N S Ä	6121	4917	1204	17311	17845	15129	84,8	17702	18277	15352	84,0
KOULUTUSASTE TUNTEMATON											
VIRKASUHTEISET	471	276	195	10584	11750	8932	76,0	10873	12139	9082	74,8
TYÖSUHTEISET	275	235	40	9521	9579	9180	95,8	9990	10128	9180	90,6
Y H T E E N S Ä	746	511	235	10192	10752	8974	83,5	10548	11214	9098	81,1
KAIKKI ALAT YHTEENSÄ											
VIRKASUHTEISET	127925	72952	54973	10123	11023	8929	81,0	10449	11505	9047	78,6
TYÖSUHTEISET	44310	27143	17167	9415	10165	8228	80,9	9595	10421	8289	79,5
Y H T E E N S Ä	172235	100095	72140	9941	10790	8762	81,2	10229	11211	8867	79,1



TAULUKKO 4

VALTION KUUKAUSIPALKKAISEN HENKILÖSTÖN LUKUMÄÄRÄT JA ANSIOT KOULUTUSALAN, KOULUTUSASTEEN, TUTKINNON, SUKUPUOLEN JA LOPULLISEN PALKKAUSLUOKAN MUKAAN SYYSKUUSSA 1991

## ULKOMAILLA TOIMIVAT KOKOAIKAISET

KOULUTUSALA KOULUTUSASTE TUTKINTO	HENKILÖIDEN LUKUMÄÄRÄT			SÄÄNNÖLLISEN TYÖAJAN KESKIANSIOT				KESKIMÄÄRÄINEN KOKONAISANSIO			
	YHT.	MIEHET	NAISET	YHT.	MIEHET	NAISET	NAISET/ MIEHET%	YHT.	MIEHET	NAISET	NAISET/ MIEHET%

## KAIKKIEN ALOJEN ANSIOT ERI KOULUTUSASTEIDEN MUKAAN

PERUSASTE											
VIRKASUHTEISET	28	19	9	7143	7008	7427	106.0	7331	7286	7427	101.9
TYÖSUHTEISET	41	11	30	8802	10851	8051	74.2	8802	10851	8051	74.2
Y H T E E N S Ä	69	30	39	8129	8417	7907	93.9	8205	8593	7907	92.0
ALEMPI KESKIASTE											
VIRKASUHTEISET	15	12	3	6887	6724	..	..	7147	7048	..	..
TYÖSUHTEISET	40	18	22	6955	6873	7022	102.2	7102	7002	7184	102.6
Y H T E E N S Ä	55	30	25	6936	6813	7084	104.0	7114	7021	7227	102.9
YLEMPI KESKIASTE											
VIRKASUHTEISET	240	36	204	7652	9902	7255	73.3	7668	9949	7265	73.0
TYÖSUHTEISET	153	38	115	9605	12971	8493	65.5	9637	12971	8535	65.8
Y H T E E N S Ä	393	74	319	8412	11478	7701	67.1	8434	11500	7723	67.2
ALIN KORKEA-ASTE											
VIRKASUHTEISET	39	3	36	6852	..	6881	..	6868	..	6898	..
TYÖSUHTEISET	24	13	11	12440	16014	8216	51.3	12440	16014	8216	51.3
Y H T E E N S Ä	63	16	47	8981	14231	7193	50.5	8991	14231	7207	50.6
ALEMPI KANDIDAATTIASTE											
VIRKASUHTEISET	62	11	51	9767	15375	8558	55.7	9790	15375	8586	55.8
TYÖSUHTEISET	52	22	30	13394	17952	10051	56.0	13394	17952	10051	56.0
Y H T E E N S Ä	114	33	81	11421	17093	9111	53.3	11434	17093	9128	53.4
YLEMPI KANDIDAATTIASTE											
VIRKASUHTEISET	269	185	84	13996	15232	11272	74.0	14018	15254	11297	74.1
TYÖSUHTEISET	125	81	44	13067	14761	9951	67.4	13067	14761	9951	67.4
Y H T E E N S Ä	394	266	128	13701	15089	10818	71.7	13716	15103	10834	71.7
TUTKIJAKOULUTUS TAI VASTAAVA											
VIRKASUHTEISET	39	35	4	16632	16868	..	..	16632	16868	..	..
TYÖSUHTEISET	12	7	5	13466	14695	..	..	13466	14695	..	..
Y H T E E N S Ä	51	42	9	15887	16506	12998	78.7	15887	16506	12998	78.7
KOULUTUSASTE TUNTEMATON											
VIRKASUHTEISET	1	-	1	..	-	..	-	..	-	..	-
TYÖSUHTEISET	2	-	2	..	-	..	-	..	-	..	-
Y H T E E N S Ä	3	-	3	..	-	..	-	..	-	..	-
KAIKKI ALAT YHTEENSÄ											
VIRKASUHTEISET	693	301	392	10721	13845	8322	60.1	10751	13894	8338	60.0
TYÖSUHTEISET	449	190	259	10960	13882	8816	63.5	10984	13894	8848	63.7
Y H T E E N S Ä	1142	491	651	10815	13859	8518	61.5	10842	13894	8541	61.5

TILASTOKESKUS  
TAULUKKO 5. VALTION KUUKAUSIPALKKAISEN HENKILÖSTÖN LUKUMÄÄRÄT JA KESKIMÄÄRÄISET ANSIOT AMMATTIYHMYN JA KOULUTUS-  
ASTEEN JA SUKUPUOLEN MUKAAN SYYSKUUSSA 1991.

AMMATTIYHMY JA KOULUTUSASTE	LUKUMÄÄRÄ			SÄÄNN. TYÖAJAN ANSIO KESKIMÄÄRÄIN			KOKONAISSANSIO KESKIMÄÄRÄIN			SÄÄNNÖLLINEN VIKKOTYÖAIKA		
	MIE- HET	NAI- SET	YH- TEENSÄ	MIE- HET	NAI- SET	YH- TEENSÄ	MIE- HET	NAI- SET	YH- TEENSÄ	MIE- HET	NAI- SET	YH- TEENSÄ
YHTEENSÄ	100095	72140	172235	10790	8762	9941	11211	8867	10229	35,9	35,0	35,5
PERUSASTE	22782	19764	42546	8833	7822	8363	9105	7894	8542	37,9	36,8	37,4
ALEMPI KESKIASTE	23096	14614	37710	9081	7572	8496	9439	7635	8740	37,9	36,7	37,4
YLEMPI KESKIASTE	26804	22087	48891	9948	8034	9084	10422	8116	9380	36,7	35,6	36,2
ALIN KORKEA-ASTE	5653	2482	8135	12472	9911	11691	13207	10170	12281	34,7	30,5	33,4
ALEMPI KAND.ASTE	2351	3494	5845	13764	11537	12433	14079	11677	12643	34,2	31,0	32,3
YLEMPI KAND.ASTE	13939	8271	22210	14608	12526	13833	15174	12759	14275	32,9	30,9	32,1
TUTKIJAKOULUTUS	5340	1326	6666	17694	15110	17180	18092	15339	17545	24,3	25,2	24,4
KOULUTUSASTE TUNTEMATON	130	102	232	11357	8535	10116	11899	8591	10444	35,7	35,6	35,6
0 TEKNINEN, LUONNONTIET, LAINOPILLINEN, HUMANIST. JA TAITEELLINEN TYÖ	25579	14101	39680	12488	10597	11816	12876	10832	12149	31,2	29,5	30,6
PERUSASTE	1870	1188	3058	9467	8181	8968	9693	8243	9130	36,7	36,0	36,4
ALEMPI KESKIASTE	2337	1636	3973	9412	7913	8795	9623	7988	8950	36,0	35,6	35,8
YLEMPI KESKIASTE	7879	2676	10555	10349	8378	9849	10632	8491	10089	35,0	33,3	34,6
ALIN KORKEA-ASTE	3020	1462	4482	12603	10253	11836	13005	10620	12227	32,9	26,5	30,8
ALEMPI KAND.ASTE	559	1652	2211	11880	11773	11801	12477	11957	12088	27,3	26,3	26,5
YLEMPI KAND.ASTE	6585	4581	11166	14358	12265	13499	14948	12638	14000	29,9	27,3	28,8
TUTKIJAKOULUTUS	3299	899	4198	17759	15200	17211	18165	15489	17592	17,4	20,4	18,1
KOULUTUSASTE TUNTEMATON	30	7	37	11699	7867	10974	11892	7867	11130	25,0	33,5	26,6
00 TEKNIKAN ALAN TYÖ	11979	2239	14218	11833	9297	11434	12037	9345	11613	36,4	35,6	36,2
PERUSASTE	1131	451	1582	9444	8046	9045	9714	8095	9252	37,5	35,7	36,9
ALEMPI KESKIASTE	1246	672	1918	9497	7685	8862	9720	7728	9022	37,3	35,6	36,7
YLEMPI KESKIASTE	5381	541	5922	10852	8389	10627	11138	8436	10891	36,6	35,7	36,5
ALIN KORKEA-ASTE	2136	169	2305	13017	11061	12873	13114	11129	12969	35,5	35,6	35,5
ALEMPI KAND.ASTE	65	34	99	11793	11346	11639	11926	11448	11762	36,0	35,5	35,9
YLEMPI KAND.ASTE	1892	349	2241	15955	13998	15650	16010	14039	15703	35,4	35,3	35,4
TUTKIJAKOULUTUS	126	23	149	16370	15012	16160	16375	15012	16164	35,4	35,5	35,4
KOULUTUSASTE TUNTEMATON	2	-	2	.	.	.	.	.	.	38,3	-	38,3
001 ARKKITEHDIT JOHTOTEHTÄVISSÄ TOIMIVAT	61	45	106	15714	14629	15253	15714	14629	15253	35,4	35,3	35,4
YLEMPI KESKIASTE	2	2	4	.	.	.	.	.	.	35,3	35,3	35,3
ALIN KORKEA-ASTE	16	11	27	13313	12553	13003	13313	12553	13003	35,5	35,3	35,4
ALEMPI KAND.ASTE	1	1	2	.	.	.	.	.	.	35,3	35,3	35,3
YLEMPI KAND.ASTE	41	31	72	16647	15894	16323	16647	15894	16323	35,3	35,3	35,3
TUTKIJAKOULUTUS	1	-	1	.	.	.	.	.	.	35,3	-	35,3
002 INSINÖÖRIT	258	20	278	17024	16468	16984	17064	16468	17021	35,8	35,3	35,7
PERUSASTE	3	-	3	.	.	.	.	.	.	36,3	-	36,3
ALEMPI KESKIASTE	3	-	3	.	.	.	.	.	.	36,3	-	36,3
YLEMPI KESKIASTE	42	-	42	12340	.	12340	12403	.	12403	36,9	-	36,9
ALIN KORKEA-ASTE	37	-	37	15505	.	15505	15513	.	15513	35,8	-	35,8
ALEMPI KAND.ASTE	7	-	7	17386	.	17386	17982	.	17982	38,0	-	38,0
YLEMPI KAND.ASTE	146	17	163	18789	16020	18500	18812	16020	18520	35,3	35,3	35,3
TUTKIJAKOULUTUS	20	3	23	18143	.	18255	18143	.	18255	35,3	35,3	35,3
003 SUUNNITTELU- JA TARKAST. TEHTÄVISSÄ TOIMIVAT INSINÖÖRIT JA TEKNIKOT	1870	404	2274	14498	12435	14131	14569	12456	14194	35,6	35,4	35,5
PERUSASTE	6	8	14	11555	7511	9244	11555	7511	9244	35,8	35,3	35,5
ALEMPI KESKIASTE	15	11	26	9238	7688	8582	9276	7688	8604	35,9	35,3	35,7
YLEMPI KESKIASTE	277	55	332	11476	8997	11066	11641	8997	11203	36,5	35,4	36,3
ALIN KORKEA-ASTE	213	29	242	13051	11288	12840	13091	11298	12876	35,6	35,4	35,6
ALEMPI KAND.ASTE	25	26	51	12122	11761	11938	12172	11761	11963	35,6	35,3	35,4
YLEMPI KAND.ASTE	1241	255	1496	15433	13579	15117	15496	13612	15175	35,3	35,3	35,3
TUTKIJAKOULUTUS	93	20	113	16002	14413	15721	16009	14413	15727	35,4	35,5	35,4
004 ERITYISALOJEN INSINÖÖRIT JA TEKNIKOT	9090	489	9579	11381	10143	11318	11616	10255	11546	36,5	36,1	36,5
PERUSASTE	827	42	869	9785	9160	9755	10064	9438	10033	37,7	37,0	37,7
ALEMPI KESKIASTE	967	49	1016	9878	8637	9818	10088	8716	10022	37,5	37,2	37,5
YLEMPI KESKIASTE	4947	229	5176	10879	9373	10812	11176	9454	11100	36,6	36,0	36,6
ALIN KORKEA-ASTE	1852	122	1974	12969	11051	12851	13076	11142	12956	35,5	35,6	35,5
ALEMPI KAND.ASTE	31	5	36	10309	.	10342	10413	.	10528	36,0	36,5	36,1
YLEMPI KAND.ASTE	454	42	496	16463	14399	16288	16517	14540	16350	35,4	35,4	35,4
TUTKIJAKOULUTUS	10	-	10	16430	.	16430	16430	.	16430	35,3	-	35,3
KOULUTUSASTE TUNTEMATON	2	-	2	.	.	.	.	.	.	38,3	-	38,3
009 MUUT TEKNISEN ALAN AMMATIT	700	1201	1901	8324	7686	7911	8565	7719	8018	36,6	35,5	35,9
PERUSASTE	295	401	696	8414	7940	8141	8669	7966	8264	36,7	35,5	36,0
ALEMPI KESKIASTE	261	612	873	8073	7608	7747	8360	7649	7862	36,6	35,5	35,8
YLEMPI KESKIASTE	113	255	368	7511	7371	7414	7655	7398	7477	36,3	35,5	35,8
ALIN KORKEA-ASTE	18	7	25	12114	7955	10949	12245	7955	11043	35,5	35,8	35,6
ALEMPI KAND.ASTE	1	2	3	.	.	.	.	.	.	37,3	35,3	36,0
YLEMPI KAND.ASTE	10	4	14	13335	.	13297	13335	.	13297	35,7	35,8	35,8
TUTKIJAKOULUTUS	2	-	2	.	.	.	.	.	.	35,3	-	35,3
01 KEMIAN JA FYSIIKAN ALAAN KUULUVA TYÖ	2125	2157	4282	9536	8004	8764	9692	8068	8874	36,3	36,5	36,4
PERUSASTE	284	490	774	7999	7797	7871	8299	7875	8030	37,0	36,9	37,0
ALEMPI KESKIASTE	500	714	1214	8051	7669	7826	8216	7703	7915	36,9	36,6	36,7
YLEMPI KESKIASTE	646	694	1340	7764	7338	7543	7801	7389	7588	36,2	36,5	36,4
ALIN KORKEA-ASTE	137	49	186	10509	8365	9944	11263	8496	10534	36,1	36,2	36,2
ALEMPI KAND.ASTE	32	26	58	9900	9111	9546	10064	9133	9647	36,2	36,3	36,3
YLEMPI KAND.ASTE	353	160	513	13067	11951	12719	13105	12117	12797	35,4	35,5	35,5
TUTKIJAKOULUTUS	170	22	192	15035	13703	14882	15141	13977	15007	35,4	35,3	35,4
KOULUTUSASTE TUNTEMATON	3	2	5	.	.	.	.	.	.	37,3	36,8	37,1

TIILASTOKESKUS  
 Taulukko 5. VALTION KUUKAUSIPALKKAISEN HENKILÖSTÖN LUKUMÄÄRÄT JA KESKIMÄÄRÄISET ANSIOT AMMATIRYHMÄN JA KOULUTUS-  
 ASTEEN JA SUKUPUOLEN MUKAAN SYYSKUUSSA 1991.

AMMATIRYHMÄ JA KOULUTUSASTE	LUKUMÄÄRÄ			SÄÄNN. TYÖAJAN ANSIO KESKIMÄÄRÄIN			KOKONAISANSIO KESKIMÄÄRÄIN			SÄÄNNÖLLINEN VIIKKOTYÖAIKA		
	MIE- HET	NAI- SET	YH- TEENSÄ	MIE- HET	NAI- SET	YH- TEENSÄ	MIE- HET	NAI- SET	YH- TEENSÄ	MIE- HET	NAI- SET	YH- TEENSÄ
010 KEMISTIT JA FYSIKOT	402	108	510	13588	12957	13455	13932	13351	13809	35,4	35,4	35,4
YLEMPI KESKIASTE	18	2	20	11191	.	10989	11464	.	11545	35,5	35,3	35,5
ALIN KORKEA-ASTE	86	5	91	12053	.	12043	13246	.	13238	35,5	35,3	35,5
ALEMPI KAND.ASTE	2	2	4	.	.	.	.	.	.	35,3	35,3	35,3
YLEMPI KAND.ASTE	181	81	262	13563	13012	13392	13633	13311	13534	35,4	35,4	35,4
TUTKIJAKOULUTUS	115	18	133	15223	13572	14999	15379	13907	15180	35,4	35,3	35,4
012 LABORANTIT JA LABORATORIOAPULAISET	865	1460	2325	8237	7660	7875	8430	7704	7974	37,1	36,7	36,8
PERUSASTE	173	339	512	8290	7846	7996	8728	7935	8203	37,3	37,0	37,1
ALEMPI KESKIASTE	354	560	914	8422	7737	8002	8624	7764	8097	37,0	36,5	36,7
YLEMPI KESKIASTE	277	492	769	7981	7376	7594	8039	7413	7638	37,0	36,6	36,8
ALIN KORKEA-ASTE	40	33	73	8009	8297	8139	8016	8297	8143	37,6	36,2	37,0
ALEMPI KAND.ASTE	9	16	25	8395	8041	8168	8830	8067	8342	37,7	36,6	37,0
YLEMPI KAND.ASTE	9	18	27	8457	8075	8202	8457	8075	8202	36,7	37,2	37,0
KOULUTUSASTE TUNTEMATON	3	2	5	.	.	.	.	.	.	37,3	36,8	37,1
014 GEOLOGIT YM.	166	34	200	13063	12070	12894	13063	12070	12894	35,4	35,4	35,4
PERUSASTE	1	.	1	.	.	.	.	.	.	35,3	.	35,3
YLEMPI KESKIASTE	4	.	4	.	.	.	.	.	.	36,0	.	36,0
ALEMPI KAND.ASTE	3	.	3	.	.	.	.	.	.	36,3	.	36,3
YLEMPI KAND.ASTE	114	31	145	12727	11755	12519	12727	11755	12519	35,3	35,4	35,4
TUTKIJAKOULUTUS	44	3	47	14738	.	14775	14738	.	14775	35,4	35,3	35,4
015 METEOROLOGIT, HYDROLOGIT YM.	118	51	169	12208	11547	12009	12261	11607	12063	35,2	35,2	35,2
PERUSASTE	19	12	31	10899	9696	10433	11046	9838	10578	35,0	35,1	35,0
ALEMPI KESKIASTE	11	2	13	9990	.	9816	10065	.	9900	35,3	36,7	35,5
YLEMPI KESKIASTE	28	16	44	10322	9853	10151	10335	9889	10173	35,5	35,3	35,4
ALEMPI KAND.ASTE	11	4	15	13242	.	13467	13364	.	13568	35,3	35,0	35,2
YLEMPI KAND.ASTE	42	17	59	13685	14166	13824	13705	14188	13844	35,1	35,2	35,1
TUTKIJAKOULUTUS	7	.	7	16311	.	16311	16311	.	16311	35,2	.	35,2
019 MUUT KEMIAN JA FYSIIKAN ALAAAN KUULUVAT AMMATIT	574	504	1078	7086	7305	7188	7122	7361	7234	36,2	36,6	36,4
PERUSASTE	91	139	230	6816	7513	7237	6889	7559	7294	37,0	37,1	37,0
ALEMPI KESKIASTE	135	152	287	6920	7406	7177	6997	7465	7245	37,0	36,8	36,9
YLEMPI KESKIASTE	319	184	503	7153	6998	7096	7162	7057	7123	35,6	36,3	35,9
ALIN KORKEA-ASTE	11	11	22	7528	6972	7250	7563	7004	7284	36,1	36,7	36,4
ALEMPI KAND.ASTE	7	4	11	7114	.	7117	7114	.	7117	36,2	36,8	36,4
YLEMPI KAND.ASTE	7	13	20	8005	8276	8181	8005	8431	8282	35,8	34,7	35,1
TUTKIJAKOULUTUS	4	1	5	.	.	.	.	.	.	36,1	35,3	35,9
02 BIOLOGIAN ALAN TYÖ	697	163	860	10786	9562	10554	10839	9620	10608	36,2	36,4	36,3
PERUSASTE	117	12	129	8112	8849	8181	8220	8849	8279	37,6	36,1	37,5
ALEMPI KESKIASTE	131	24	155	8207	8618	8270	8266	8830	8370	37,5	37,3	37,5
YLEMPI KESKIASTE	111	60	171	8889	8414	8722	8971	8485	8800	36,6	36,8	36,6
ALIN KORKEA-ASTE	77	21	98	9480	8169	9199	9522	8172	9233	35,0	36,2	35,3
ALEMPI KAND.ASTE	4	5	9	.	.	8822	.	.	8822	36,8	37,1	37,0
YLEMPI KAND.ASTE	229	35	264	14427	12704	14199	14433	12704	14204	35,1	35,5	35,2
TUTKIJAKOULUTUS	27	6	33	16045	12862	15466	16045	12862	15466	35,4	35,8	35,5
KOULUTUSASTE TUNTEMATON	1	.	1	.	.	.	.	.	.	38,3	.	38,3
021 BIOLOGIT	41	20	61	14919	12837	14237	14919	12837	14237	35,4	35,4	35,4
YLEMPI KESKIASTE	3	1	4	.	.	.	.	.	.	35,3	35,3	35,3
ALEMPI KAND.ASTE	.	1	1	.	.	.	.	.	.	.	35,3	35,3
YLEMPI KAND.ASTE	27	15	42	14826	13025	14183	14826	13025	14183	35,3	35,4	35,4
TUTKIJAKOULUTUS	11	3	14	15950	.	15421	15950	.	15421	35,4	35,3	35,4
022 MAATALOUSNEUVOJAT, -TUTKIJAT YM.	296	126	422	9207	8768	9076	9302	8843	9165	36,3	36,6	36,4
PERUSASTE	37	10	47	8409	8719	8475	8732	8719	8729	36,3	35,6	36,2
ALEMPI KESKIASTE	70	22	92	8756	8636	8727	8904	8867	8895	36,9	37,2	37,0
YLEMPI KESKIASTE	72	56	128	8154	8358	8243	8190	8435	8297	36,4	36,8	36,6
ALIN KORKEA-ASTE	67	20	87	9094	8032	8850	9144	8035	8889	36,0	36,2	36,1
ALEMPI KAND.ASTE	4	4	8	.	.	8649	.	.	8649	36,8	37,6	37,2
YLEMPI KAND.ASTE	44	13	57	12415	11736	12260	12415	11736	12260	35,6	35,8	35,6
TUTKIJAKOULUTUS	2	1	3	.	.	.	.	.	.	35,3	38,3	36,3
023 METSÄTALOUSTUTKIJAT JA -NEUVOJAT	252	15	267	13513	12397	13450	13547	12397	13482	35,4	36,0	35,4
PERUSASTE	20	2	22	9838	.	9807	9874	.	9840	37,9	38,3	37,9
ALEMPI KESKIASTE	18	1	19	8862	.	8984	8862	.	8984	38,2	38,7	38,2
YLEMPI KESKIASTE	31	2	33	10700	.	10676	10909	.	10872	36,9	35,3	36,8
ALIN KORKEA-ASTE	10	1	11	12061	.	11956	12061	.	11956	28,5	35,3	29,1
YLEMPI KAND.ASTE	158	7	165	14919	13815	14873	14928	13815	14881	34,9	35,3	34,9
TUTKIJAKOULUTUS	14	2	16	16522	.	16179	16522	.	16179	35,3	35,3	35,3
KOULUTUSASTE TUNTEMATON	1	.	1	.	.	.	.	.	.	38,3	.	38,3
029 MUUT MAATALOUDEN, METSÄ- TALOUDEN SEKÄ BIOLOGIAN ALAAAN KUULUVAT AMMATIT	108	2	110	7184	.	7155	7184	.	7155	38,2	38,3	38,2
PERUSASTE	60	.	60	7354	.	7354	7354	.	7354	38,3	.	38,3
ALEMPI KESKIASTE	43	1	44	7038	.	7007	7038	.	7007	38,2	38,3	38,2
YLEMPI KESKIASTE	5	1	6	.	.	6243	.	.	6243	37,7	38,3	37,8
03 OPETUSALAAAN KUULUVA TYÖ	7861	6854	14715	13959	11713	12913	14824	12133	13571	19,9	22,8	21,3
PERUSASTE	61	40	101	9973	8967	9575	10265	9102	9805	25,4	30,6	27,4
ALEMPI KESKIASTE	242	86	328	10310	8716	9892	10804	9448	10448	26,6	26,7	26,6
YLEMPI KESKIASTE	1083	748	1831	9404	8904	9200	9985	9203	9666	25,9	26,5	26,1
ALIN KORKEA-ASTE	636	1188	1824	12034	10274	10888	13428	10709	11657	22,7	24,4	23,8
ALEMPI KAND.ASTE	327	1260	1587	12781	12399	12478	13719	12632	12856	21,4	23,5	23,0
YLEMPI KAND.ASTE	2665	2731	5396	12584	11881	12228	13907	12439	13164	21,8	21,9	21,8
TUTKIJAKOULUTUS	2826	800	3626	17981	15287	17387	18444	15599	17817	14,4	18,6	15,3
KOULUTUSASTE TUNTEMATON	21	1	22	12406	.	12277	12682	.	12541	19,8	17,0	19,7

Opettajilla työaikatietona on opetusvelvollisuus

## TILASTOKESKUS

TAULUKKO 5. VALTION KOUKAUSIPALKKAISEN HENKILÖSTÖN LUKUMÄÄRÄT JA KESKIMÄÄRÄISET ANSIOT AMMATTRYHMÄN JA KOULUTUS-ASTEEN JA SUKUPUOLEN MUKAAN SYYSKUUSSA 1991.

AMMATTRYHMÄ JA KOULUTUSASTE	LUKUMÄÄRÄ			SÄÄNN. TYÖAJAN ANSIO KESKIMÄÄRÄIN			KOKONAISSANSIO KESKIMÄÄRÄIN			SÄÄNNÖLLINEN VIKKOTYÖAIKA		
	MIE- HET	NAI- SET	YH- TEENSÄ	MIE- HET	NAI- SET	YH- TEENSÄ	MIE- HET	NAI- SET	YH- TEENSÄ	MIE- HET	NAI- SET	YH- TEENSÄ
030 YLIOPISTOJEN JA KORKEA- KOULUJEN OPETTAJAT	4771	2496	7267	14811	11998	13845	14936	12138	13975	18,5	21,4	19,5
PERUSASTE	38	13	51	11025	9878	10733	11025	9878	10733	21,9	21,6	21,9
ALEMPI KESKIASTE	17	5	22	9847	.	9688	10155	.	9926	28,6	22,0	27,1
YLEMPI KESKIASTE	500	285	785	8674	8486	8606	8783	8531	8692	26,2	26,8	26,4
ALIN KORKEA-ASTE	50	61	111	11648	11129	11363	11990	11196	11554	19,1	24,9	22,3
ALEMPI KAND.ASTE	120	139	259	12957	11388	12115	13135	11570	12295	18,8	18,6	18,7
YLEMPI KAND.ASTE	1402	1251	2653	11252	10993	11130	11345	11129	11243	23,8	22,0	22,9
TUTKIJAKOULUTUS	2631	742	3373	18114	15284	17491	18253	15466	17640	14,1	18,4	15,1
KOULUTUSASTE TUNTEMATON	13	-	13	12996	.	12996	13139	.	13139	16,4	-	16,4
032 KESKIASTEEN AMMATILLISTA KOULUTUSTA ANTAVAT OPETTAJAT	2454	3325	5779	12470	11256	11772	14730	11752	13016	21,3	23,3	22,4
PERUSASTE	10	2	12	9225	.	9184	10275	.	10132	24,3	23,0	24,1
ALEMPI KESKIASTE	195	53	248	10611	8802	10225	11126	9859	10855	25,3	23,7	25,0
YLEMPI KESKIASTE	476	280	756	10388	9353	10005	11398	9829	10817	24,5	23,7	24,2
ALIN KORKEA-ASTE	558	1054	1612	11930	10118	10746	13453	10538	11547	22,9	24,4	23,9
ALEMPI KAND.ASTE	124	918	1042	11815	12432	12358	13069	12524	12589	22,7	24,4	24,2
YLEMPI KAND.ASTE	927	978	1905	13801	11904	12827	17065	12753	14851	18,3	21,0	19,7
TUTKIJAKOULUTUS	158	40	198	15902	15116	15743	21722	17644	20898	17,2	20,7	17,9
KOULUTUSASTE TUNTEMATON	6	-	6	11268	.	11268	11772	.	11772	26,6	-	26,6
033 ESIASTEEN KOULUJEN JOHTAJAT JA OPETTAJAT	-	10	10	.	8080	8080	.	8154	8154	-	34,9	34,9
PERUSASTE	-	1	1	.	.	.	.	.	.	-	38,3	38,3
ALEMPI KESKIASTE	-	1	1	.	.	.	.	.	.	-	38,3	38,3
YLEMPI KESKIASTE	-	4	4	.	.	.	.	.	.	-	34,0	34,0
ALIN KORKEA-ASTE	-	1	1	.	.	.	.	.	.	-	38,3	38,3
ALEMPI KAND.ASTE	-	3	3	.	.	.	.	.	.	-	32,6	32,6
034 PERUSKOULUN OPETTAJAT	-	1	1	.	.	.	.	.	.	-	23,0	23,0
YLEMPI KAND.ASTE	-	1	1	.	.	.	.	.	.	-	23,0	23,0
035 OPPIKOULUJEN OPETTAJAT	28	82	110	13360	12044	12379	14088	12854	13168	18,1	21,1	20,4
PERUSASTE	1	1	2	.	.	.	.	.	.	19,0	38,3	28,7
ALEMPI KESKIASTE	-	3	3	.	.	.	.	.	.	-	20,0	20,0
YLEMPI KESKIASTE	3	11	14	.	8957	8537	.	9417	8898	21,3	26,0	25,0
ALIN KORKEA-ASTE	-	14	14	.	11364	11364	.	11689	11689	-	20,5	20,5
ALEMPI KAND.ASTE	3	16	19	.	12210	12762	.	13477	14026	22,0	21,9	21,9
YLEMPI KAND.ASTE	15	36	51	14151	13564	13737	14984	14535	14667	18,1	19,3	18,9
TUTKIJAKOULUTUS	4	-	4	.	.	.	.	.	.	11,3	-	11,3
KOULUTUSASTE TUNTEMATON	2	1	3	.	.	.	.	.	.	21,5	17,0	20,0
036 HARJOITTELUKOULUJEN OPETTAJAT	317	487	804	15012	14466	14682	16382	15732	15988	20,1	19,5	19,7
YLEMPI KESKIASTE	25	38	63	10197	10313	10267	11351	11453	11413	21,1	19,2	19,9
ALIN KORKEA-ASTE	10	12	22	17081	15297	16108	17429	16145	16729	23,3	21,1	22,1
ALEMPI KAND.ASTE	41	88	129	15504	14838	15050	16582	15826	16066	21,3	19,0	19,7
YLEMPI KAND.ASTE	221	338	559	15088	14726	14869	16594	16094	16291	19,8	19,8	19,8
TUTKIJAKOULUTUS	20	11	31	18150	16960	17728	19403	18179	18969	17,4	14,9	16,5
037 ERITYISKOULUJEN OPETTAJAT	80	139	219	11744	11527	11606	14089	12796	13268	24,1	22,5	23,1
PERUSASTE	-	1	1	.	.	.	.	.	.	-	38,3	38,3
ALEMPI KESKIASTE	7	6	13	10054	8326	9256	11858	9231	10646	24,0	30,3	26,9
YLEMPI KESKIASTE	17	19	36	9342	9038	9182	12289	10311	11245	23,3	23,6	23,5
ALIN KORKEA-ASTE	11	35	46	13581	11844	12259	15104	13318	13745	24,2	21,7	22,3
ALEMPI KAND.ASTE	28	59	87	12115	12102	12106	15038	13323	13875	21,1	20,8	20,9
YLEMPI KAND.ASTE	17	19	36	13042	12967	13002	14587	14184	14374	29,7	24,8	27,1
039 MUUT OPETUSALAN AMMATIT	211	314	525	11344	10127	10616	11445	10186	10692	34,8	34,8	34,8
PERUSASTE	12	22	34	7378	8691	8228	7718	8899	8482	37,6	35,6	36,3
ALEMPI KESKIASTE	23	18	41	8174	8354	8253	8234	8354	8287	37,1	35,9	36,6
YLEMPI KESKIASTE	62	111	173	7547	8391	8089	7795	8438	8208	36,7	35,4	35,9
ALIN KORKEA-ASTE	7	11	18	13414	8731	10552	13414	9133	10798	35,3	34,5	34,8
ALEMPI KAND.ASTE	11	37	48	12506	10406	10887	12506	10483	10947	35,1	33,1	33,5
YLEMPI KAND.ASTE	83	108	191	14427	12298	13223	14431	12313	13233	32,6	34,6	33,7
TUTKIJAKOULUTUS	13	7	20	16948	13936	15894	16948	13936	15894	33,2	31,3	32,5
04 USKONNON ALAN TYÖ	57	1	58	15678	.	15643	16171	.	16128	36,1	35,3	36,1
ALEMPI KAND.ASTE	5	-	5	.	.	.	.	.	.	39,1	-	39,1
YLEMPI KAND.ASTE	41	1	42	13257	.	13267	13943	.	13936	35,6	35,3	35,6
TUTKIJAKOULUTUS	11	-	11	26447	.	26447	26447	.	26447	37,0	-	37,0
041 PAPIT (EV. -LUT JA ORTODOKSIT)	56	1	57	15757	.	15720	16259	.	16214	36,2	35,3	36,1
ALEMPI KAND.ASTE	5	-	5	.	.	.	.	.	.	39,1	-	39,1
YLEMPI KAND.ASTE	40	1	41	13307	.	13315	14010	.	14001	35,6	35,3	35,6
TUTKIJAKOULUTUS	11	-	11	26447	.	26447	26447	.	26447	37,0	-	37,0
049 MUUT USKONNON ALAAN KUULUVAT AMMATIT	1	-	1	.	.	.	.	.	.	35,3	-	35,3
YLEMPI KAND.ASTE	1	-	1	.	.	.	.	.	.	35,3	-	35,3
05 LAINOPILLINEN TYÖ	2147	1078	3225	15004	13029	14344	15108	13155	14455	35,5	35,4	35,4
PERUSASTE	227	57	284	12204	12565	12276	12204	12613	12286	35,6	35,6	35,6
ALEMPI KESKIASTE	187	52	239	12314	12456	12345	12314	12456	12345	35,7	36,1	35,8
YLEMPI KESKIASTE	408	185	593	11800	10979	11544	11810	11007	11560	35,6	35,6	35,6
ALIN KORKEA-ASTE	23	3	26	14522	.	14235	15017	.	14673	35,5	35,3	35,5
ALEMPI KAND.ASTE	48	98	146	11467	9993	10478	11467	10026	10500	35,4	35,4	35,4
YLEMPI KAND.ASTE	1193	668	1861	16803	14032	15809	16975	14215	15984	35,4	35,3	35,4
TUTKIJAKOULUTUS	59	13	72	23178	18879	22402	23232	19084	22483	34,8	35,3	34,9
KOULUTUSASTE TUNTEMATON	2	2	4	.	.	.	.	.	.	35,3	36,5	35,9

Opettajilla työaikatietona on opetusvelvollisuus

TILASTOKESKUS  
 TAULUKKO 5. VALTION KUUKAUSIPALKKAISEN HENKILÖSTÖN LUKUMÄÄRÄT JA KESKIMÄÄRÄISET ANSTIOT AMMATTRYHMÄN JA KOULUTUS-  
 ASTEEN JA SUKUPUOLEN MUKAAN SYYSKUUSSA 1991.

AMMATTIRYHMÄ JA KOULUTUSASTE	LUKUMÄÄRÄ			SÄÄNN. TYÖAJAN ANSIO KESKIMÄÄRIN			KOKONAISANSIO KESKIMÄÄRIN			SÄÄNNÖLLINEN VIIKKOTYÖAIKA		
	MIE- HET	NAI- SET	YH- TEENSKÄ	MIE- HET	NAI- SET	YH- TEENSKÄ	MIE- HET	NAI- SET	YH- TEENSKÄ	MIE- HET	NAI- SET	YH- TEENSKÄ
051 TUOMIOISTUIN- JA HALLINTOLAKIMIEHET	878	532	1410	17991	15234	16951	18090	15393	17072	35,3	35,3	35,3
YLEMPI KESKIASTE	4	4	8	.	.	9863	.	.	9863	35,3	35,3	35,3
ALIN KORKEA-ASTE	1	-	1	.	.	.	.	.	.	35,3	-	35,3
ALEMPI KAND.ASTE	-	2	2	.	.	.	.	.	.	-	35,3	35,3
YLEMPI KAND.ASTE	818	513	1331	17624	15202	16691	17728	15361	16816	35,3	35,3	35,3
TUTKIJAKOULUTUS	55	13	68	23982	18879	23006	24021	19084	23077	34,7	35,3	34,8
052 SYYTTÄJÄT, POLIISIPÄÄLLIKÖT YM.	201	30	231	17088	14686	16776	17528	14804	17174	35,5	35,5	35,5
ALEMPI KESKIASTE	1	-	1	.	.	.	.	.	.	38,3	-	38,3
YLEMPI KESKIASTE	1	1	2	.	.	.	.	.	.	35,3	35,3	35,3
ALIN KORKEA-ASTE	16	-	16	15410	.	15410	16122	.	16122	35,5	-	35,5
ALEMPI KAND.ASTE	5	-	5	.	.	.	.	.	.	35,5	-	35,5
YLEMPI KAND.ASTE	176	29	205	17330	14747	16964	17767	14868	17357	35,5	35,5	35,5
TUTKIJAKOULUTUS	2	-	2	.	.	.	.	.	.	35,3	-	35,3
053 LAINOPILLISET ASIAMIEHET JA MUUT LAINOP. ALAN JA SITÄ TUKEVAT AMMATIT	278	279	557	11637	9197	10415	11778	9357	10565	35,3	35,3	35,3
PERUSASTE	7	7	14	9414	9381	9398	9414	9777	9596	35,3	35,3	35,3
ALEMPI KESKIASTE	2	4	6	.	.	9212	.	.	9212	35,3	35,3	35,3
YLEMPI KESKIASTE	51	55	106	7672	8558	8132	7751	8584	8183	35,3	35,3	35,3
ALIN KORKEA-ASTE	3	1	4	.	.	.	.	.	.	35,3	35,3	35,3
ALEMPI KAND.ASTE	23	89	112	9900	9707	9747	9900	9744	9776	35,3	35,3	35,3
YLEMPI KAND.ASTE	191	123	314	13072	9085	11510	13251	9387	11737	35,3	35,3	35,3
TUTKIJAKOULUTUS	1	-	1	.	.	.	.	.	.	35,3	-	35,3
054 HAASTEAMIEHET JA ULOSOTTOMIEHET	783	203	986	12353	12957	12477	12364	12957	12486	35,7	35,9	35,7
PERUSASTE	220	43	263	12293	13641	12513	12293	13641	12513	35,6	35,7	35,6
ALEMPI KESKIASTE	184	45	229	12381	12932	12490	12381	12932	12490	35,7	36,2	35,8
YLEMPI KESKIASTE	351	105	456	12423	12684	12483	12423	12684	12483	35,7	35,8	35,7
ALIN KORKEA-ASTE	3	2	5	.	.	.	.	.	.	35,7	35,3	35,5
ALEMPI KAND.ASTE	19	7	26	11785	13587	12270	11785	13587	12270	35,4	36,1	35,6
YLEMPI KAND.ASTE	4	1	5	.	.	.	.	.	.	35,6	35,3	35,5
KOULUTUSASTE TUNTEMATON	2	-	2	.	.	.	.	.	.	35,3	-	35,3
059 MUUT LAINOPILLISEN ALAN AMMATIT	7	34	41	10740	8935	9243	10740	9049	9338	35,3	35,4	35,4
PERUSASTE	-	7	7	.	9139	9139	.	9139	9139	-	35,3	35,3
ALEMPI KESKIASTE	-	3	3	.	.	.	.	.	.	-	35,3	35,3
YLEMPI KESKIASTE	1	20	21	.	8766	8800	.	8959	8984	35,3	35,3	35,3
ALEMPI KAND.ASTE	1	-	1	.	.	.	.	.	.	35,3	-	35,3
YLEMPI KAND.ASTE	4	2	6	.	.	10488	.	.	10488	35,3	35,3	35,3
TUTKIJAKOULUTUS	1	-	1	.	.	.	.	.	.	35,3	-	35,3
KOULUTUSASTE TUNTEMATON	-	2	2	.	.	.	.	.	.	-	36,5	36,5
06 KIRJALLINEN TOIMINTA, TOIMITTAJAN TYÖ YM.	100	296	396	12213	11286	11520	12433	11363	11633	35,5	35,6	35,6
PERUSASTE	2	13	15	.	9580	9829	.	9732	9961	35,3	35,7	35,6
ALEMPI KESKIASTE	3	8	11	.	9162	9170	.	9226	9270	35,3	36,0	35,8
YLEMPI KESKIASTE	28	78	106	11430	9845	10263	11765	9927	10413	35,7	36,0	35,9
ALIN KORKEA-ASTE	2	6	8	.	10467	10240	.	10623	10357	35,3	35,8	35,7
ALEMPI KAND.ASTE	19	47	66	11633	11899	11822	12137	11899	11967	35,3	35,4	35,4
YLEMPI KAND.ASTE	38	142	180	13259	12153	12387	13317	12243	12470	35,5	35,5	35,5
TUTKIJAKOULUTUS	8	2	10	13353	.	13402	13383	.	13425	35,3	36,5	35,6
061 TOIMITTAJAT JA KIRJAILIJAT	32	57	89	11971	10049	10740	12009	10075	10770	35,8	35,8	35,8
PERUSASTE	-	8	8	.	9848	9848	.	9921	9921	-	35,6	35,6
ALEMPI KESKIASTE	-	2	2	.	.	.	.	.	.	-	36,5	36,5
YLEMPI KESKIASTE	12	25	37	11607	9206	9985	11707	9243	10042	36,0	35,6	35,7
ALEMPI KAND.ASTE	4	3	7	.	.	10248	.	.	10248	35,3	35,3	35,3
YLEMPI KAND.ASTE	12	18	30	12503	11277	11767	12503	11277	11767	35,9	36,1	36,0
TUTKIJAKOULUTUS	4	1	5	.	.	.	.	.	.	35,3	37,7	35,8
063 OHJELMATOIMITTAJAT	3	-	3	.	.	.	.	.	.	35,3	-	35,3
YLEMPI KESKIASTE	1	-	1	.	.	.	.	.	.	35,3	-	35,3
ALEMPI KAND.ASTE	1	-	1	.	.	.	.	.	.	35,3	-	35,3
TUTKIJAKOULUTUS	1	-	1	.	.	.	.	.	.	35,3	-	35,3
064 TIEDOTTAJAT	36	124	160	13045	12196	12387	13217	12314	12517	35,3	35,4	35,4
PERUSASTE	1	3	4	.	.	.	.	.	.	35,3	35,3	35,3
ALEMPI KESKIASTE	1	3	4	.	.	.	.	.	.	35,3	35,3	35,3
YLEMPI KESKIASTE	10	28	38	11704	10277	10652	12081	10333	10793	35,3	35,6	35,5
ALIN KORKEA-ASTE	2	3	5	.	.	.	.	.	.	35,3	35,3	35,3
ALEMPI KAND.ASTE	2	21	23	.	12623	12422	.	12623	12422	35,3	35,3	35,3
YLEMPI KAND.ASTE	18	65	83	14361	13029	13318	14483	13211	13487	35,3	35,3	35,3
TUTKIJAKOULUTUS	2	1	3	.	.	.	.	.	.	35,3	35,3	35,3
065 KÄÄNTÄJÄT	26	94	120	11995	11126	11314	12533	11139	11441	35,3	35,5	35,4
ALEMPI KESKIASTE	1	2	3	.	.	.	.	.	.	35,3	36,8	36,3
YLEMPI KESKIASTE	5	10	15	.	9945	10196	.	9960	10500	35,3	35,3	35,3
ALIN KORKEA-ASTE	-	3	3	.	.	.	.	.	.	-	36,3	36,3
ALEMPI KAND.ASTE	12	21	33	12359	11377	11734	13157	11377	12024	35,3	35,5	35,4
YLEMPI KAND.ASTE	7	58	65	12074	11427	11496	12074	11444	11512	35,3	35,4	35,4
TUTKIJAKOULUTUS	1	-	1	.	.	.	.	.	.	35,3	-	35,3

TILASTOKESKUS  
 TAULUKKO 5. VALTION KUUKAUSIPALKKAISEN HENKILÖSTÖN LUKUMÄÄRÄT JA KESKIMÄÄRÄISET ANSIOT AMMATYRYHMÄN JA KOULUTUS-  
 ASTEEN JA SUKUPUOLEN MUKAAN SYYSKUUSSA 1991.

AMMATYRYHMÄ JA KOULUTUSASTE	LUKUMÄÄRÄ			SÄÄNN. TYÖAJAN ANSIO KESKIMÄÄRIN			KOKONAISSANSIO KESKIMÄÄRIN			SÄÄNNÖLLINEN VIIKKOTYÖAIKA		
	MIE- HET	NAI- SET	YH- TEENSÄ	MIE- HET	NAI- SET	YH- TEENSÄ	MIE- HET	NAI- SET	YH- TEENSÄ	MIE- HET	NAI- SET	YH- TEENSÄ
069 MUUT KIRJALLISEN JA TOIMITTAJAN TYÖN AMMATIT	3	21	24	.	9989	9846	.	10243	10092	35,3	37,4	37,1
PERUSASTE	1	2	3	.	.	.	.	.	.	35,3	36,5	36,1
ALEMPI KESKIASTE	1	1	2	.	.	.	.	.	.	35,3	35,3	35,3
YLEMPI KESKIASTE	-	15	15	.	10034	10034	.	10288	10288	-	38,1	38,1
ALEMPI KAND.ASTE	-	2	2	.	.	.	.	.	.	-	35,3	35,3
YLEMPI KAND.ASTE	1	1	2	.	.	.	.	.	.	35,3	35,3	35,3
07 TAITEELLINEN JA VIIHTEELLINEN TYÖ	87	57	144	9723	8524	9248	9727	8538	9256	35,7	36,2	35,9
PERUSASTE	18	11	29	8769	7666	8350	8774	7666	8353	36,4	35,3	36,0
ALEMPI KESKIASTE	9	11	20	9120	8576	8821	9120	8594	8831	35,7	35,7	35,7
YLEMPI KESKIASTE	28	19	47	8720	8268	8537	8728	8268	8542	34,7	36,0	35,2
ALIN KORKEA-ASTE	2	7	9	.	8799	9004	.	8885	9071	39,2	36,9	37,4
ALEMPI KAND.ASTE	7	2	9	9613	.	9266	9613	.	9266	35,8	37,2	36,1
YLEMPI KAND.ASTE	23	7	30	11960	10344	11583	11960	10344	11583	36,1	37,6	36,4
072 SOMISTAJAT, TEKSTAAJAT	6	4	10	8497	.	8337	8497	.	8357	36,3	35,3	35,9
PERUSASTE	2	2	4	.	.	.	.	.	.	35,3	35,3	35,3
ALEMPI KESKIASTE	1	1	2	.	.	.	.	.	.	35,3	35,3	35,3
YLEMPI KESKIASTE	2	-	2	.	.	.	.	.	.	38,3	-	38,3
ALIN KORKEA-ASTE	-	1	1	.	.	.	.	.	.	-	35,3	35,3
ALEMPI KAND.ASTE	1	-	1	.	.	.	.	.	.	35,3	-	35,3
074 VALOKUVAAJAT	21	17	38	8819	7782	8355	8819	7782	8355	35,6	35,3	35,5
PERUSASTE	8	9	17	8557	7772	8141	8557	7772	8141	35,7	35,3	35,5
ALEMPI KESKIASTE	6	5	11	8832	.	8296	8832	.	8296	35,3	35,3	35,3
YLEMPI KESKIASTE	4	3	7	.	.	8177	.	.	8177	36,1	35,3	35,8
ALEMPI KAND.ASTE	2	-	2	.	.	.	.	.	.	35,3	-	35,3
YLEMPI KAND.ASTE	1	-	1	.	.	.	.	.	.	35,3	-	35,3
075 NÄYTTÄMÖTAITEILIJAT YM.	1	-	1	.	.	.	.	.	.	35,3	-	35,3
YLEMPI KESKIASTE	1	-	1	.	.	.	.	.	.	35,3	-	35,3
076 MUUSIKOT	22	1	23	12202	.	11959	12202	.	11959	32,8	35,3	33,0
PERUSASTE	1	-	1	.	.	.	.	.	.	38,3	-	38,3
ALEMPI KESKIASTE	4	1	5	.	.	.	.	.	.	19,8	35,3	22,9
ALIN KORKEA-ASTE	1	-	1	.	.	.	.	.	.	40,0	-	40,0
YLEMPI KAND.ASTE	16	-	16	13149	.	13149	13149	.	13149	35,3	-	35,3
077 OHJAAJAT, TEATTERIESIMIEHET YM.	1	1	2	.	.	.	.	.	.	35,3	35,3	35,3
YLEMPI KESKIASTE	1	1	2	.	.	.	.	.	.	35,3	35,3	35,3
079 MUUT TAITEELLISEN JA VIIHTEELL. ALAN AMMATIT	36	34	70	8977	9053	9014	8986	9071	9027	37,4	36,7	37,1
PERUSASTE	7	-	7	8646	.	8646	8658	.	8658	37,2	-	37,2
ALEMPI KESKIASTE	2	5	7	.	.	9504	.	.	9504	36,8	36,1	36,3
YLEMPI KESKIASTE	16	14	30	8776	8545	8669	8791	8545	8676	37,6	36,3	37,0
ALIN KORKEA-ASTE	1	6	7	.	8962	8991	.	9062	9077	38,3	37,1	37,3
ALEMPI KAND.ASTE	4	2	6	.	.	8849	.	.	8849	36,1	37,2	36,4
YLEMPI KAND.ASTE	6	7	13	9237	10344	9833	9237	10344	9833	38,1	37,6	37,8
08 KIRJASTO-, ARKISTO- JA MUSEOALAN TYÖ	477	1226	1703	9449	9277	9325	9489	9289	9345	35,5	35,3	35,4
PERUSASTE	29	107	136	8070	7726	7799	8080	7756	7825	35,6	35,3	35,4
ALEMPI KESKIASTE	16	59	75	8114	7649	7748	8186	7668	7778	35,9	35,4	35,5
YLEMPI KESKIASTE	151	339	490	7598	7563	7574	7638	7571	7592	35,4	35,4	35,4
ALIN KORKEA-ASTE	7	18	25	8891	8913	8907	8891	8913	8907	35,3	35,4	35,4
ALEMPI KAND.ASTE	52	180	232	8624	8902	8839	8691	8914	8864	35,5	35,3	35,3
YLEMPI KAND.ASTE	149	488	637	10194	10892	10729	10202	10900	10737	35,4	35,3	35,3
TUTKIJAKOULUTUS	72	33	105	13288	13305	13293	13378	13341	13366	35,4	35,3	35,4
KOULUTUSASTE TUNTEMATON	1	2	3	.	.	.	.	.	.	35,3	35,3	35,3
081 KIRJASTONHOITAJAT YM.	194	840	1034	8446	9160	9026	8494	9168	9041	35,4	35,3	35,3
PERUSASTE	11	76	87	7217	7554	7511	7217	7554	7511	35,3	35,2	35,2
ALEMPI KESKIASTE	6	40	46	6449	7350	7232	6640	7350	7257	35,3	35,4	35,4
YLEMPI KESKIASTE	87	262	349	7153	7406	7343	7215	7413	7363	35,4	35,3	35,4
ALIN KORKEA-ASTE	4	7	11	.	8355	8135	.	8355	8135	35,3	35,0	35,1
ALEMPI KAND.ASTE	29	139	168	8215	8681	8600	8309	8697	8630	35,4	35,2	35,3
YLEMPI KAND.ASTE	52	301	353	10477	11305	11183	10477	11313	11190	35,3	35,3	35,3
TUTKIJAKOULUTUS	5	13	18	.	15641	15967	.	15641	15967	35,3	35,3	35,3
KOULUTUSASTE TUNTEMATON	-	2	2	.	.	.	.	.	.	-	35,3	35,3
082 ARKISTONHOITAJAT	58	65	123	10621	9824	10200	10634	9903	10247	35,4	35,4	35,4
PERUSASTE	10	14	24	8145	8558	8386	8145	8768	8509	35,3	35,5	35,5
ALEMPI KESKIASTE	6	6	12	10252	9703	9978	10252	9892	10072	35,8	35,3	35,6
YLEMPI KESKIASTE	18	19	37	8693	8441	8564	8693	8496	8592	35,3	35,4	35,4
ALEMPI KAND.ASTE	7	9	16	9018	9466	9270	9126	9466	9318	35,3	35,3	35,3
YLEMPI KAND.ASTE	13	17	30	12954	12645	12779	12954	12645	12779	35,3	35,3	35,3
TUTKIJAKOULUTUS	4	-	4	.	.	.	.	.	.	35,3	-	35,3
083 MUSEOVIRKAILIJAT	52	62	114	11095	9351	10147	11127	9357	10164	36,1	35,6	35,9
PERUSASTE	8	17	25	9151	7808	8238	9187	7827	8262	36,5	35,5	35,8
ALEMPI KESKIASTE	4	13	17	7621	7570	7570	7621	7570	7570	36,8	35,6	35,9
YLEMPI KESKIASTE	10	8	18	8527	7391	8022	8601	7391	8063	36,8	36,1	36,5
ALIN KORKEA-ASTE	1	7	8	.	9439	9618	.	9439	9618	35,3	35,8	35,7
ALEMPI KAND.ASTE	3	1	4	.	.	.	.	.	.	37,3	35,3	36,8
YLEMPI KAND.ASTE	7	14	21	11001	13006	12338	11001	13006	12338	35,8	35,5	35,6
TUTKIJAKOULUTUS	19	2	21	14335	.	14544	14370	.	14575	35,5	35,3	35,5

TILASTOKESKUS  
TAULUKKO 5. VALTION KUUKAUSIPALKKAISEN HENKILÖSTÖN LUKUMÄÄRÄT JA KESKIMÄÄRÄISET ANSIOT AMMATTIYHJÄMÄN JA KOULUTUS-  
ASTEEN JA SUKUPUOLEN MUKAAN SYYSKUUSSA 1991.

AMMATTIRYHMÄ JA KOULUTUSASTE	LUKUMÄÄRÄ			SÄÄNN. TYÖAJAN ANSIO KESKIMÄÄRIN			KOKONAISANSIO KESKIMÄÄRIN			SÄÄNNÖLLINEN VIKKOTYÖAJA		
	MIE- HET	NAI- SET	YH- TEENSA	MIE- HET	NAI- SET	YH- TEENSA	MIE- HET	NAI- SET	YH- TEENSA	MIE- HET	NAI- SET	YH- TEENSA
089 MUUT KIRJASTO- ARKISTO- JA MUSEOALAN AMMATIT	173	259	432	9687	9501	9575	9728	9512	9598	35,4	35,3	35,3
YLEMPI KESKIASTE	36	50	86	7867	8081	7991	7867	8081	7991	35,3	35,3	35,3
ALIN KORKEA-ASTE	2	4	6	.	.	9373	.	.	9373	35,3	35,3	35,3
ALEMPI KAND.ASTE	13	31	44	9115	9769	9576	9115	9769	9576	35,3	35,3	35,3
YLEMPI KAND.ASTE	77	156	233	9463	9713	9631	9479	9725	9643	35,4	35,2	35,3
TUTKIJAKOULUTUS	44	18	62	11710	11261	11580	11843	11326	11693	35,4	35,3	35,3
KOULUTUSASTE TUNTEMATON	1	-	1	.	.	.	.	.	.	35,3	-	35,3
09 MUU TEKININEN, LUONNONT., LAINOPIILLINEN, TAITEELL. JA HUMANISTINEN TYÖ	49	30	79	9931	8386	9344	10247	8386	9540	35,6	35,7	35,6
PERUSASTE	1	7	8	.	7715	7783	.	7715	7783	35,3	36,2	36,1
ALEMPI KESKIASTE	3	10	13	.	8249	8257	.	8249	8257	35,3	35,6	35,6
YLEMPI KESKIASTE	43	12	55	10066	8583	9743	10340	8583	9957	35,6	35,4	35,5
ALIN KORKEA-ASTE	-	1	1	.	.	.	.	.	.	-	35,3	35,3
YLEMPI KAND.ASTE	2	-	2	.	.	.	.	.	.	36,8	-	36,8
1 TERVEYDEN- JA SAIRAUDENHOITO, SOSIAALIALAN TYÖ	1039	2525	3564	12326	9035	9994	12696	9123	10165	36,7	37,3	37,1
PERUSASTE	88	366	454	8264	7303	7489	8337	7341	7534	37,8	38,1	38,0
ALEMPI KESKIASTE	157	628	785	8262	7646	7770	8493	7658	7825	38,0	38,1	38,1
YLEMPI KESKIASTE	306	687	993	9405	8807	8991	9448	8921	9084	37,9	37,7	37,8
ALIN KORKEA-ASTE	54	427	481	10182	9741	9790	10300	9889	9935	36,2	36,8	36,8
ALEMPI KAND.ASTE	16	43	59	10049	9989	10005	10286	9989	10070	34,7	35,2	35,1
YLEMPI KAND.ASTE	325	348	673	16029	12259	14079	16919	12369	14566	35,4	35,3	35,4
TUTKIJAKOULUTUS	93	24	117	21340	17374	20527	21654	18247	20955	35,3	33,8	35,0
KOULUTUSASTE TUNTEMATON	-	2	2	.	.	.	.	.	.	-	38,3	38,3
10 TERVEYDEN- JA SAIRAUDENHOITOTYÖ	476	1621	2097	14449	8884	10147	15109	9002	10388	37,1	37,7	37,5
PERUSASTE	20	294	314	7674	7232	7261	7702	7267	7295	38,0	38,1	38,1
ALEMPI KESKIASTE	37	396	433	7970	7419	7466	8172	7424	7488	37,9	38,2	38,1
YLEMPI KESKIASTE	193	518	711	9700	9021	9205	9738	9161	9318	38,2	37,8	38,0
ALIN KORKEA-ASTE	17	337	354	10786	9937	9978	11118	10089	10139	36,9	36,9	36,9
ALEMPI KAND.ASTE	2	16	18	.	11199	10898	.	11199	10898	38,3	35,6	35,9
YLEMPI KAND.ASTE	129	48	177	20042	18599	19650	22086	19342	21342	35,8	35,6	35,7
TUTKIJAKOULUTUS	78	12	90	22712	20219	22380	23086	21964	22937	35,6	33,9	35,3
101 LÄÄKKÄRIT	207	58	265	21073	19209	20665	22488	20185	21984	35,7	35,3	35,7
YLEMPI KESKIASTE	2	-	2	.	.	.	.	.	.	37,0	-	37,0
YLEMPI KAND.ASTE	127	46	173	20190	18946	19859	22267	19721	21590	35,8	35,7	35,8
TUTKIJAKOULUTUS	78	12	90	22712	20219	22380	23086	21964	22937	35,6	33,9	35,3
102 YLIHOITAJAT YM.	3	13	16	.	12509	12469	.	12523	12481	36,1	35,6	35,7
YLEMPI KESKIASTE	-	3	3	.	.	.	.	.	.	-	35,3	35,3
ALIN KORKEA-ASTE	2	3	5	.	.	.	.	.	.	36,5	36,3	36,4
ALEMPI KAND.ASTE	-	7	7	.	12731	12731	.	12731	12731	-	35,3	35,3
YLEMPI KAND.ASTE	1	-	1	.	.	.	.	.	.	35,3	-	35,3
103 HOITOHENKILÖKUNTA	228	967	1195	9753	9363	9437	9816	9492	9554	38,1	37,5	37,7
PERUSASTE	8	14	22	8841	9199	9069	8841	9244	9097	37,6	37,9	37,8
ALEMPI KESKIASTE	19	125	144	8918	8505	8560	8986	8509	8572	37,7	38,2	38,1
YLEMPI KESKIASTE	184	483	667	9816	9186	9359	9856	9336	9479	38,3	37,8	38,0
ALIN KORKEA-ASTE	15	334	349	10487	9923	9947	10864	10076	10110	37,0	36,9	36,9
ALEMPI KAND.ASTE	1	9	10	.	10008	9984	.	10008	9984	38,3	35,8	36,1
YLEMPI KAND.ASTE	1	2	3	.	.	.	.	.	.	33,0	33,0	33,0
104 MUU HOITOALAN HENKILÖSTÖ	16	582	598	7565	6983	6998	7925	7002	7026	38,1	38,1	38,1
PERUSASTE	7	279	286	7508	7140	7149	7589	7174	7184	38,3	38,1	38,1
ALEMPI KESKIASTE	8	271	279	7649	6917	6938	8299	6923	6963	38,3	38,1	38,1
YLEMPI KESKIASTE	1	32	33	.	6167	6201	.	6167	6201	35,3	38,2	38,1
109 MUUT TERVEYDEN- JA SAIRAUDENHOITOTYÖN AMMATIT	22	1	23	6084	.	6061	6129	.	6104	37,9	38,3	37,9
PERUSASTE	5	1	6	.	.	5961	.	.	5961	38,3	38,3	38,3
ALEMPI KESKIASTE	10	-	10	6424	.	6424	6523	.	6523	38,0	-	38,0
YLEMPI KESKIASTE	6	-	6	5367	.	5367	5367	.	5367	37,3	-	37,3
ALEMPI KAND.ASTE	1	-	1	.	.	.	.	.	.	38,3	-	38,3
11 LIIKUNTA- JA TYÖTERAPIATYÖ	9	51	60	8640	8553	8566	8798	8553	8590	37,7	36,8	36,9
PERUSASTE	-	1	1	.	.	.	.	.	.	-	35,3	35,3
ALEMPI KESKIASTE	3	1	4	.	.	.	.	.	.	38,3	38,3	38,3
YLEMPI KESKIASTE	3	22	25	.	7961	8050	.	7961	8055	38,3	37,7	37,7
ALIN KORKEA-ASTE	2	17	19	.	8738	8721	.	8738	8721	36,8	36,3	36,3
ALEMPI KAND.ASTE	-	4	4	.	.	.	.	.	.	-	35,8	35,8
YLEMPI KAND.ASTE	1	6	7	.	10219	9819	.	10219	9819	35,3	36,0	35,9
111 LIIKUNTATERAPIATYÖ	-	17	17	.	8284	8284	.	8284	8284	-	37,7	37,7
YLEMPI KESKIASTE	-	13	13	.	8086	8086	.	8086	8086	-	37,9	37,9
ALIN KORKEA-ASTE	-	4	4	.	.	.	.	.	.	-	37,0	37,0
112 TYÖ- JA TOIMINTATERAPEUTIT	9	24	33	8640	8290	8385	8798	8290	8428	37,7	36,5	36,8
PERUSASTE	-	1	1	.	.	.	.	.	.	-	35,3	35,3
ALEMPI KESKIASTE	3	1	4	.	.	.	.	.	.	38,3	38,3	38,3
YLEMPI KESKIASTE	3	8	11	.	7876	8102	.	7876	8113	38,3	37,2	37,5
ALIN KORKEA-ASTE	2	13	15	.	8679	8666	.	8679	8666	36,8	36,0	36,2
ALEMPI KAND.ASTE	-	1	1	.	.	.	.	.	.	-	36,3	36,3
YLEMPI KAND.ASTE	1	-	1	.	.	.	.	.	.	35,3	-	35,3

TILASTOKESKUS  
 TAULUKKO 5. VALTION KUUKAUSIPALKAISEN HENKILÖSTÖN LUKUMÄÄRÄT JA KESKIMÄÄRÄISET ANSIOT AMMATTRYHMÄN JA KOULUTUS-  
 ASTEEN JA SUKUPUOLEN MUKAAN SYYSKUUSSA 1991.

AMMATTIRYHMÄ JA KOULUTUSASTE	LUKUMÄÄRÄ			SÄÄNN. TYÖAJAN ANSIO KESKIMÄÄRIN			KOKONAIANSANSIO KESKIMÄÄRIN			SÄÄNNÖLLINEN VIKKOTYÖAIKA		
	MIE- HET	NAI- SET	YH- TEENSA	MIE- HET	NAI- SET	YH- TEENSA	MIE- HET	NAI- SET	YH- TEENSA	MIE- HET	NAI- SET	YH- TEENSA
113 PUHETERAPEUTIT	-	9	9	.	9933	9933	.	9933	9933	-	35,9	35,9
ALEMPI KAND.ASTE	-	3	3	.	.	.	.	.	.	-	35,7	35,7
YLEMPI KAND.ASTE	-	6	6	.	10219	10219	.	10219	10219	-	36,0	36,0
119 MUUT LIIKUNTA- JA TYÖTERAPIATYÖN AMMATIT	-	1	1	.	.	.	.	.	.	-	38,3	38,3
YLEMPI KESKIASTE	-	1	1	.	.	.	.	.	.	-	38,3	38,3
12 HAMMASHOITOALAN TYÖ	91	131	222	13296	9040	10785	13316	9044	10795	34,7	36,1	35,5
PERUSASTE	-	4	4	.	.	.	.	.	.	-	37,6	37,6
ALEMPI KESKIASTE	-	55	55	.	7327	7327	.	7327	7327	-	37,2	37,2
YLEMPI KESKIASTE	-	29	29	.	7632	7632	.	7647	7647	-	36,7	36,7
ALIN KORKEA-ASTE	13	4	17	9202	.	8785	9202	.	8785	36,7	37,6	36,9
YLEMPI KAND.ASTE	68	30	98	13856	12039	13299	13881	12039	13317	34,5	34,1	34,4
TUTKIJAKOULUTUS	10	9	19	14816	15400	15093	14816	15400	15093	33,4	33,2	33,3
121 HAMMASLÄÄKÄRIT	78	40	118	13979	12699	13545	14001	12699	13560	34,3	34,0	34,2
YLEMPI KESKIASTE	-	1	1	.	.	.	.	.	.	-	38,3	38,3
YLEMPI KAND.ASTE	68	30	98	13856	12039	13299	13881	12039	13317	34,5	34,1	34,4
TUTKIJAKOULUTUS	10	9	19	14816	15400	15093	14816	15400	15093	33,4	33,2	33,3
122 HAMMASHOITAJAT	-	88	88	.	7413	7413	.	7418	7418	-	37,1	37,1
PERUSASTE	-	4	4	.	.	.	.	.	.	-	37,6	37,6
ALEMPI KESKIASTE	-	54	54	.	7328	7328	.	7328	7328	-	37,3	37,3
YLEMPI KESKIASTE	-	28	28	.	7612	7612	.	7627	7627	-	36,6	36,6
ALIN KORKEA-ASTE	-	2	2	.	.	.	.	.	.	-	38,3	38,3
129 MUUT HAMMASHOITOALAN AMMATIT	13	3	16	9202	.	8976	9202	.	8976	36,7	36,3	36,6
ALEMPI KESKIASTE	-	1	1	.	.	.	.	.	.	-	35,3	35,3
ALIN KORKEA-ASTE	13	2	15	9202	.	9089	9202	.	9089	36,7	36,8	36,7
13 APTEEKKIALAN TYÖ	4	19	23	.	10381	11064	.	10381	11064	35,3	36,0	35,9
ALIN KORKEA-ASTE	-	16	16	.	10373	10373	.	10373	10373	-	35,9	35,9
ALEMPI KAND.ASTE	-	1	1	.	.	.	.	.	.	-	35,3	35,3
YLEMPI KAND.ASTE	3	2	5	.	.	.	.	.	.	35,3	36,8	35,9
TUTKIJAKOULUTUS	1	-	1	.	.	.	.	.	.	35,3	-	35,3
131 PROVIISORIT JA APTEEKKARIT	4	1	5	.	.	.	.	.	.	35,3	35,3	35,3
YLEMPI KAND.ASTE	3	1	4	.	.	.	.	.	.	35,3	35,3	35,3
TUTKIJAKOULUTUS	1	-	1	.	.	.	.	.	.	35,3	-	35,3
132 FARMASEUTIT	-	18	18	.	10269	10269	.	10269	10269	-	36,0	36,0
ALIN KORKEA-ASTE	-	16	16	.	10373	10373	.	10373	10373	-	35,9	35,9
ALEMPI KAND.ASTE	-	1	1	.	.	.	.	.	.	-	35,3	35,3
YLEMPI KAND.ASTE	-	1	1	.	.	.	.	.	.	-	38,3	38,3
14 ELÄINLÄÄKETIETEELLINEN TYÖ	50	43	93	15757	13508	14717	16231	13676	15050	35,3	35,3	35,3
YLEMPI KESKIASTE	-	1	1	.	.	.	.	.	.	-	35,3	35,3
ALIN KORKEA-ASTE	-	1	1	.	.	.	.	.	.	-	35,3	35,3
YLEMPI KAND.ASTE	49	41	90	15774	13574	14772	16257	13574	15035	35,3	35,3	35,3
TUTKIJAKOULUTUS	1	-	1	.	.	.	.	.	.	35,3	-	35,3
141 ELÄINLÄÄKÄRIT	50	43	93	15757	13508	14717	16231	13676	15050	35,3	35,3	35,3
YLEMPI KESKIASTE	-	1	1	.	.	.	.	.	.	-	35,3	35,3
ALIN KORKEA-ASTE	-	1	1	.	.	.	.	.	.	-	35,3	35,3
YLEMPI KAND.ASTE	49	41	90	15774	13574	14772	16257	13574	15035	35,3	35,3	35,3
TUTKIJAKOULUTUS	1	-	1	.	.	.	.	.	.	35,3	-	35,3
15 SOSIAALIALAN TYÖ	279	419	698	8192	8234	8217	8314	8282	8295	37,6	37,7	37,7
PERUSASTE	57	59	116	7850	7621	7734	7954	7653	7801	38,1	38,2	38,1
ALEMPI KESKIASTE	108	174	282	8132	8252	8205	8344	8280	8305	38,1	38,2	38,2
YLEMPI KESKIASTE	88	104	192	8311	8160	8229	8330	8213	8266	37,6	37,6	37,6
ALIN KORKEA-ASTE	11	49	60	8874	8654	8694	8874	8750	8773	35,5	36,9	36,7
ALEMPI KAND.ASTE	9	17	26	8994	8833	8889	9416	8833	9035	33,5	34,7	34,3
YLEMPI KAND.ASTE	6	14	20	8293	8991	8782	8293	9177	8912	36,3	36,0	36,1
KOULUTUSASTE TUNTEMATON	-	2	2	.	.	.	.	.	.	-	38,3	38,3
151 JOHTO- JA HALLINTO- TEHTÄVISSÄ TOIMIVAT SOSIAALITYÖNTEKIJÄT	4	29	33	.	9658	10106	.	9820	10299	19,1	34,9	33,0
PERUSASTE	-	1	1	.	.	.	.	.	.	-	38,3	38,3
ALEMPI KESKIASTE	1	2	3	.	.	.	.	.	.	35,3	36,8	36,3
YLEMPI KESKIASTE	1	4	5	.	.	.	.	.	.	21,0	35,3	32,5
ALIN KORKEA-ASTE	1	20	21	.	9755	10080	.	9991	10305	10,0	35,6	34,4
ALEMPI KAND.ASTE	1	1	2	.	.	.	.	.	.	10,0	10,0	10,0
YLEMPI KAND.ASTE	-	1	1	.	.	.	.	.	.	-	35,3	35,3
152 SOSIAALIALAN ERITYISTYÖNTEKIJÄT	31	54	85	8811	8721	8754	8881	8775	8813	36,0	36,6	36,4
PERUSASTE	2	4	6	.	.	8660	.	.	8660	35,3	38,3	37,3
ALEMPI KESKIASTE	2	13	15	.	7820	8013	.	7820	8013	35,3	37,4	37,1
YLEMPI KESKIASTE	16	14	30	8871	9429	9131	8871	9450	9141	36,1	35,8	35,9
ALIN KORKEA-ASTE	1	8	9	.	8722	8750	.	8722	8750	35,3	36,8	36,7
ALEMPI KAND.ASTE	6	6	12	8327	9095	8711	8688	9095	8891	36,3	35,8	36,1
YLEMPI KAND.ASTE	4	9	13	.	9125	8823	.	9414	9023	36,1	36,3	36,3



TILASTOKESKUS  
 TAULUKKO 5. VALTION KUUKAUSIPALKKAISEN HENKILÖSTÖN LUKUMÄÄRÄT JA KESKIMÄÄRÄISET ANSIOT AMMATTIRYHMÄN JA KOULUTUS-  
 ASTEEN JA SUKUPUOLEN MUKAAN SYYSKUUSSA 1991.

AMMATTIRYHMÄ JA KOULUTUSASTE	LUKUMÄÄRÄ			SÄÄNN. TYÖAJAN ANSIO KESKIMÄÄRÄIN			KOKONAISANSIO KESKIMÄÄRÄIN			SÄÄNNÖLLINEN VIKKOTYÖAIKA		
	MIE- HET	NAI- SET	YH- TEENSÄ	MIE- HET	NAI- SET	YH- TEENSÄ	MIE- HET	NAI- SET	YH- TEENSÄ	MIE- HET	NAI- SET	YH- TEENSÄ
153 MUUT SOSIAALIALAN TYÖNTEKIJÄT	103	125	228	8734	8434	8570	8922	8501	8691	38,1	37,9	38,0
PERUSASTE	12	12	24	8898	8401	8649	8988	8401	8694	38,1	38,1	38,1
ALEMPI KESKIASTE	40	37	77	8873	9011	8939	9300	9124	9215	38,1	38,3	38,2
YLEMPI KESKIASTE	41	50	91	8642	8237	8419	8670	8316	8475	38,2	38,1	38,1
ALIN KORKEA-ASTE	7	12	19	8185	7515	7762	8185	7515	7762	38,3	38,1	38,2
ALEMPI KAND.ASTE	2	9	11	.	8427	8443	.	8427	8443	36,8	36,3	36,4
YLEMPI KAND.ASTE	1	4	5	.	.	.	.	.	.	35,3	35,3	35,3
KOULUTUSASTE TUNTEMATON	-	1	1	.	.	.	.	.	.	-	38,3	38,3
154 LASTENHOITAJAT JA MUU LASTENHOITOHENKILÖSTÖ	13	95	108	8009	8097	8086	8009	8098	8087	38,3	38,3	38,3
PERUSASTE	1	8	9	.	7402	7545	.	7402	7545	38,3	38,3	38,3
ALEMPI KESKIASTE	6	68	74	8798	8341	8378	8798	8343	8380	38,3	38,3	38,3
YLEMPI KESKIASTE	6	15	21	7107	7401	7317	7107	7401	7317	38,3	38,3	38,3
ALIN KORKEA-ASTE	-	4	4	.	.	.	.	.	.	-	38,3	38,3
156 HARRASTUS- JA ASKARTELU- YM. OHJAAJAT	3	1	4	.	.	.	.	.	.	38,3	38,3	38,3
PERUSASTE	1	-	1	.	.	.	.	.	.	38,3	-	38,3
ALEMPI KESKIASTE	1	-	1	.	.	.	.	.	.	38,3	-	38,3
YLEMPI KESKIASTE	1	1	2	.	.	.	.	.	.	38,3	38,3	38,3
159 MUUT SOSIAALITYÖN AMMATIT	125	115	240	7486	7527	7506	7575	7552	7564	38,2	38,2	38,2
PERUSASTE	41	34	75	7415	7325	7374	7533	7381	7464	38,2	38,2	38,2
ALEMPI KESKIASTE	58	54	112	7524	7769	7642	7624	7781	7700	38,2	38,3	38,2
YLEMPI KESKIASTE	23	20	43	7507	7327	7423	7531	7341	7443	38,1	37,7	37,9
ALIN KORKEA-ASTE	2	5	7	.	.	7428	.	.	7428	38,3	38,3	38,3
ALEMPI KAND.ASTE	-	1	1	.	.	.	.	.	.	-	38,3	38,3
YLEMPI KAND.ASTE	1	-	1	.	.	.	.	.	.	38,3	-	38,3
KOULUTUSASTE TUNTEMATON	-	1	1	.	.	.	.	.	.	-	38,3	38,3
16 YMPÄRISTÖN- JA TERVEYDENSUOJELUTYÖ	59	40	99	11878	10098	11158	12038	10147	11274	35,9	36,1	36,0
PERUSASTE	11	8	19	11479	7530	9816	11479	7766	9916	36,1	38,3	37,1
ALEMPI KESKIASTE	9	2	11	10773	.	10426	11281	.	10848	37,4	36,8	37,3
YLEMPI KESKIASTE	15	3	18	12170	.	11495	12449	.	11728	35,7	36,3	35,8
ALIN KORKEA-ASTE	11	2	13	12008	.	11904	12071	.	11958	35,3	35,3	35,3
ALEMPI KAND.ASTE	1	3	4	.	.	.	.	.	.	35,3	35,3	35,3
YLEMPI KAND.ASTE	11	22	33	12574	11251	11692	12574	11251	11692	35,3	35,3	35,3
TUTKIJAKOULUTUS	1	-	1	.	.	.	.	.	.	35,3	-	35,3
161 AMMATTIENTARKASTAJAT, TERVEYSTARKASTAJAT	42	20	62	12217	10722	11735	12233	10722	11746	35,4	35,3	35,4
PERUSASTE	8	-	8	12284	.	12284	12284	.	12284	35,3	-	35,3
ALEMPI KESKIASTE	4	1	5	.	.	.	.	.	.	36,3	35,3	36,1
YLEMPI KESKIASTE	11	2	13	11928	.	11429	11928	.	11429	35,3	35,3	35,3
ALIN KORKEA-ASTE	11	2	13	12008	.	11904	12071	.	11958	35,3	35,3	35,3
ALEMPI KAND.ASTE	1	2	3	.	.	.	.	.	.	35,3	35,3	35,3
YLEMPI KAND.ASTE	7	13	20	12697	11278	11775	12697	11278	11775	35,3	35,3	35,3
169 MUUT YMPÄRISTÖN- JA TERVEYDENSUOJELUTYÖN AMMATIT	17	20	37	11040	9473	10193	11555	9571	10483	37,1	36,8	37,0
PERUSASTE	3	8	11	.	7530	8022	.	7766	8193	38,3	38,3	38,3
ALEMPI KESKIASTE	5	1	6	.	.	9146	.	.	9920	38,3	38,3	38,3
YLEMPI KESKIASTE	4	1	5	.	.	.	.	.	.	36,8	38,3	37,1
ALEMPI KAND.ASTE	-	1	1	.	.	.	.	.	.	-	35,3	35,3
YLEMPI KAND.ASTE	4	9	13	.	11212	11565	.	11212	11565	35,3	35,3	35,3
TUTKIJAKOULUTUS	1	-	1	.	.	.	.	.	.	35,3	-	35,3
17 PSYKOLOGIT	71	199	270	11410	10760	10931	11410	10760	10931	35,4	35,4	35,4
YLEMPI KESKIASTE	7	9	16	9389	9357	9371	9389	9357	9371	35,3	35,3	35,3
ALEMPI KAND.ASTE	4	2	6	.	.	12030	.	.	12030	35,3	35,3	35,3
YLEMPI KAND.ASTE	58	185	243	11527	10806	10978	11527	10806	10978	35,4	35,4	35,4
TUTKIJAKOULUTUS	2	3	5	.	.	.	.	.	.	35,3	35,3	35,3
171 PSYKOLOGIT	71	199	270	11410	10760	10931	11410	10760	10931	35,4	35,4	35,4
YLEMPI KESKIASTE	7	9	16	9389	9357	9371	9389	9357	9371	35,3	35,3	35,3
ALEMPI KAND.ASTE	4	2	6	.	.	12030	.	.	12030	35,3	35,3	35,3
YLEMPI KAND.ASTE	58	185	243	11527	10806	10978	11527	10806	10978	35,4	35,4	35,4
TUTKIJAKOULUTUS	2	3	5	.	.	.	.	.	.	35,3	35,3	35,3
19 MUU TERVEYDEN- JA SAIRAANHOITOTYÖ, SOSIAALINEN TYÖ YM	-	2	2	.	.	.	.	.	.	-	36,8	36,8
YLEMPI KESKIASTE	-	1	1	.	.	.	.	.	.	-	35,3	35,3
ALIN KORKEA-ASTE	-	1	1	.	.	.	.	.	.	-	38,3	38,3
199 MUUT TERVEYDEN-, SAIRAANHOITO- JA SOSIAALITYÖN AMMATIT	-	2	2	.	.	.	.	.	.	-	36,8	36,8
YLEMPI KESKIASTE	-	1	1	.	.	.	.	.	.	-	35,3	35,3
ALIN KORKEA-ASTE	-	1	1	.	.	.	.	.	.	-	38,3	38,3

TILASTOKESKUS  
 TAULUKKO 5. VALTION KUUKAUSIPALKKAISEN HENKILÖSTÖN LUKUMÄÄRÄT JA KESKIMÄÄRÄISET ANSIOT AMMATYRYHMÄN JA KOULUTUS-  
 ASTEEN JA SUKUPUOLEN MUKAAN SYYSKUUSSA 1991.

AMMATYRYHMÄ JA KOULUTUSASTE	LUKUMÄÄRÄ			SÄÄNN. TYÖAJAN ANSIO KESKIMÄÄRÄIN			KOKONAISANSIO KESKIMÄÄRÄIN			SÄÄNNÖLLINEN VIIKKOTYÖAIKA		
	MIE- HET	NAI- SET	YH- TEENSA	MIE- HET	NAI- SET	YH- TEENSA	MIE- HET	NAI- SET	YH- TEENSA	MIE- HET	NAI- SET	YH- TEENSA
2 HALLINNOLLINEN, TILINPIDOLLINEN JA KONTTORITEKNINEN TYÖ	16332	34400	50732	12449	8700	9907	12620	8766	10007	35,7	35,5	35,6
PERUSASTE	2003	8027	10030	8863	8055	8216	9139	8126	8328	36,6	35,6	35,8
ALEMPI KESKIASTE	1523	6053	7576	8542	7682	7854	8784	7733	7944	36,7	35,6	35,8
YLEMPI KESKIASTE	4513	14318	18831	9855	7991	8438	10042	8058	8533	35,7	35,4	35,5
ALIN KORKEA-ASTE	568	477	1045	12500	9523	11142	12790	9599	11334	35,5	35,4	35,4
ALEMPI KAND. ASTE	1250	1746	2996	13842	11404	12421	14038	11510	12565	35,3	35,3	35,3
YLEMPI KAND. ASTE	5101	3301	8402	15675	12927	14595	15781	12980	14680	35,3	35,3	35,3
TUTKIJAKOULUTUS	1368	402	1770	17307	14768	16730	17358	14825	16783	35,3	35,4	35,4
KOULUTUSASTE TUNTEMATON	6	76	82	8677	8700	8698	8715	8745	8743	36,3	35,3	35,4
20 YHTEISKUNNALLIS- HALLINNOLLINEN TYÖ	5373	3139	8512	16443	13269	15273	16600	13380	15412	35,4	35,3	35,4
PERUSASTE	222	131	353	11785	9886	11080	11977	9980	11236	35,7	35,5	35,6
ALEMPI KESKIASTE	232	77	309	11033	9703	10702	11437	9982	11074	36,4	35,9	36,3
YLEMPI KESKIASTE	934	607	1541	12254	10360	11508	12393	10510	11651	35,5	35,4	35,5
ALIN KORKEA-ASTE	301	74	375	14161	11033	13544	14343	11033	13690	35,3	35,4	35,3
ALEMPI KAND. ASTE	601	680	1281	15461	13011	14161	15724	13150	14358	35,2	35,3	35,2
YLEMPI KAND. ASTE	2623	1466	4089	18319	14841	17072	18443	14914	17177	35,3	35,3	35,3
TUTKIJAKOULUTUS	459	104	563	22033	18278	21340	22113	18489	21444	35,3	35,4	35,4
KOULUTUSASTE TUNTEMATON	1	-	1	.	.	.	.	.	.	35,3	-	35,3
201 VALTION HALLINNON JOHTAVAT TOIMIHENKILÖT	5308	3096	8404	16514	13316	15336	16670	13428	15476	35,4	35,3	35,4
PERUSASTE	201	125	326	11974	9932	11191	12167	10031	11348	35,7	35,5	35,6
ALEMPI KESKIASTE	218	72	290	11145	9756	10800	11552	10054	11180	36,5	35,9	36,3
YLEMPI KESKIASTE	917	587	1504	12302	10377	11551	12442	10532	11696	35,5	35,4	35,4
ALIN KORKEA-ASTE	299	71	370	14184	11089	13590	14367	11089	13738	35,3	35,4	35,3
ALEMPI KAND. ASTE	599	679	1278	15458	13020	14163	15721	13159	14360	35,2	35,3	35,2
YLEMPI KAND. ASTE	2614	1458	4072	18329	14857	17086	18454	14929	17192	35,3	35,3	35,3
TUTKIJAKOULUTUS	459	104	563	22033	18278	21340	22113	18489	21444	35,3	35,4	35,4
KOULUTUSASTE TUNTEMATON	1	-	1	.	.	.	.	.	.	35,3	-	35,3
209 MUUT YHTEISKUNNALLIS- HALLINNOLLISEN TYÖN AMMATIT	65	43	108	10695	9897	10377	10854	9966	10500	36,1	35,6	35,9
PERUSASTE	21	6	27	9979	8919	9744	10153	8919	9879	36,4	35,7	36,3
ALEMPI KESKIASTE	14	5	19	9289	.	9196	9635	.	9455	36,0	35,9	36,0
YLEMPI KESKIASTE	17	20	37	9671	9854	9770	9780	9854	9820	36,3	35,5	35,9
ALIN KORKEA-ASTE	2	3	5	.	.	.	.	.	.	35,3	35,3	35,3
ALEMPI KAND. ASTE	2	1	3	.	.	.	.	.	.	35,3	38,3	36,3
YLEMPI KAND. ASTE	9	8	17	15201	11787	13595	15201	12147	13764	35,3	35,3	35,3
22 HENKILÖSTÖASIOIDEN HOITO	454	1452	1906	8556	7972	8111	8641	8022	8170	35,4	35,3	35,4
PERUSASTE	25	148	173	10258	8732	8953	10258	8806	9016	36,3	35,4	35,5
ALEMPI KESKIASTE	21	94	115	9599	8339	8569	9743	8420	8661	36,0	35,4	35,5
YLEMPI KESKIASTE	334	1061	1395	8146	7769	7859	8246	7813	7917	35,3	35,3	35,3
ALIN KORKEA-ASTE	12	17	29	8275	8341	8314	8275	8355	8322	35,3	35,3	35,3
ALEMPI KAND. ASTE	33	84	117	9330	8522	8750	9378	8558	8790	35,3	35,3	35,3
YLEMPI KAND. ASTE	29	48	77	10288	8320	9061	10310	8400	9119	35,4	35,4	35,4
221 HENKILÖSTÖHALLINNON HOITAJAT	70	133	203	12229	10096	10832	12474	10229	11003	35,4	35,4	35,4
PERUSASTE	10	48	58	10856	9445	9688	10856	9568	9790	35,7	35,4	35,5
ALEMPI KESKIASTE	6	17	23	9751	9226	9363	10123	9388	9580	35,3	35,6	35,5
YLEMPI KESKIASTE	33	51	84	11675	10016	10668	12128	10138	10920	35,3	35,3	35,3
ALIN KORKEA-ASTE	3	4	7	.	.	10795	.	.	10795	35,3	35,3	35,3
ALEMPI KAND. ASTE	8	7	15	13793	13950	13866	13793	13950	13866	35,3	35,3	35,3
YLEMPI KAND. ASTE	10	6	16	15877	13854	15118	15877	14320	15293	35,3	35,7	35,5
222 TYÖNVALITYSVIRKAILIJAT	349	1239	1588	7719	7699	7703	7781	7742	7751	35,3	35,3	35,3
PERUSASTE	5	82	87	.	8362	8361	.	8417	8413	35,3	35,3	35,3
ALEMPI KESKIASTE	8	71	79	8531	8045	8094	8629	8112	8165	35,3	35,3	35,3
YLEMPI KESKIASTE	288	961	1249	7714	7600	7626	7778	7642	7673	35,3	35,3	35,3
ALIN KORKEA-ASTE	8	13	21	7138	7753	7519	7138	7772	7530	35,3	35,3	35,3
ALEMPI KAND. ASTE	24	74	98	7899	8030	7998	7966	8072	8046	35,3	35,3	35,3
YLEMPI KAND. ASTE	16	38	54	7243	7460	7395	7273	7486	7423	35,5	35,3	35,4
229 MUUT HENKILÖSTÖASIOIDEN HOITAJAT	35	80	115	9546	8675	8940	9551	8690	8952	36,3	35,3	35,6
PERUSASTE	10	18	28	10622	8517	9269	10622	8542	9285	37,4	35,3	36,1
ALEMPI KESKIASTE	7	6	13	10691	9306	10051	10691	9312	10054	37,4	35,3	36,4
YLEMPI KESKIASTE	13	49	62	8752	8738	8741	8752	8752	8752	35,3	35,3	35,3
ALIN KORKEA-ASTE	1	-	1	.	.	.	.	.	.	35,3	-	35,3
ALEMPI KAND. ASTE	1	3	4	.	.	.	.	.	.	35,3	35,3	35,3
YLEMPI KAND. ASTE	3	4	7	.	.	8067	.	.	8090	35,3	35,3	35,3
23 TALOUS- JA TILINPITOTYÖ YM.	170	1131	1301	10121	8983	9132	10439	9038	9221	35,7	35,4	35,4
PERUSASTE	4	209	213	.	8485	8494	.	8529	8537	35,3	35,4	35,4
ALEMPI KESKIASTE	4	162	166	.	8238	8252	.	8265	8279	36,1	35,5	35,5
YLEMPI KESKIASTE	74	595	669	9020	8658	8698	9338	8717	8786	35,8	35,4	35,4
ALIN KORKEA-ASTE	35	5	40	9839	.	9811	10694	.	10560	35,8	35,3	35,8
ALEMPI KAND. ASTE	28	125	153	12211	11682	11779	12221	11776	11857	35,3	35,3	35,3
YLEMPI KAND. ASTE	24	31	55	11724	11598	11653	11724	11611	11661	35,4	35,3	35,3
TUTKIJAKOULUTUS	1	-	1	.	.	.	.	.	.	35,3	-	35,3
KOULUTUSASTE TUNTEMATON	-	4	4	.	.	.	.	.	.	-	35,3	35,3

TILASTOKESKUS  
 TAULUKKO 5. VALTION KUUKAUSIPALKKAISEN HENKILÖSTÖN LUKUMÄÄRÄT JA KESKIMÄÄRÄISET ANSIOT AMMATTRYHMÄN JA KOULUTUS-  
 ASTEEN JA SUKUPUOLEN MUKAAN SYYSKUUSSA 1991.

AMMATTIRYHMÄ JA KOULUTUSASTE	LUKUMÄÄRÄ			SÄÄNN. TYÖAJAN ANSIO KESKIMÄÄRÄIN			KOKONAISSANSIO KESKIMÄÄRÄIN			SÄÄNNÖLLINEN VIIKKOTYÖAIKA		
	MIE- HET	NAI- SET	YH- TEENSÄ	MIE- HET	NAI- SET	YH- TEENSÄ	MIE- HET	NAI- SET	YH- TEENSÄ	MIE- HET	NAI- SET	YH- TEENSÄ
231 TILINTARKASTAJAT	23	60	83	11764	10526	10869	11782	10559	10897	35,4	35,3	35,4
PERUSASTE	-	4	4	.	.	.	.	.	.	-	35,3	35,3
ALEMPI KESKIASTE	1	4	5	.	.	.	.	.	.	35,3	35,3	35,3
YLEMPI KESKIASTE	5	27	32	.	9507	9754	.	9579	9815	35,7	35,3	35,4
ALEMPI KAND.ASTE	8	20	28	11790	12123	12027	11824	12123	12037	35,3	35,3	35,3
YLEMPI KAND.ASTE	8	5	13	12104	.	12294	12104	.	12294	35,3	35,3	35,3
TUTKIJAKOULUTUS	1	-	1	.	.	.	.	.	.	35,3	-	35,3
232 TILINPITOHENKILÖKUNTA	134	882	1016	9784	8980	9086	10183	9040	9190	35,7	35,4	35,4
PERUSASTE	2	122	124	.	8470	8493	.	8513	8535	35,3	35,4	35,4
ALEMPI KESKIASTE	2	121	123	.	8164	8171	.	8201	8207	36,8	35,5	35,5
YLEMPI KESKIASTE	62	502	564	8734	8649	8658	9114	8708	8753	35,9	35,4	35,4
ALIN KORKEA-ASTE	35	5	40	9839	.	9811	10694	.	10560	35,8	35,3	35,8
ALEMPI KAND.ASTE	18	104	122	12244	11593	11689	12244	11706	11786	35,3	35,3	35,3
YLEMPI KAND.ASTE	15	24	39	11192	11287	11251	11192	11305	11262	35,4	35,3	35,4
KOULUTUSASTE TUNTEMATON	-	4	4	.	.	.	.	.	.	-	35,3	35,3
239 MUUT TALOUS- JA TILINPITOTYÖN AMMATIT	13	189	202	10694	8509	8650	10694	8547	8685	35,3	35,4	35,4
PERUSASTE	2	83	85	.	8524	8512	.	8570	8557	35,3	35,4	35,4
ALEMPI KESKIASTE	1	37	38	.	8373	8378	.	8373	8378	35,3	35,3	35,3
YLEMPI KESKIASTE	7	66	73	10074	8382	8544	10074	8432	8589	35,3	35,3	35,3
ALEMPI KAND.ASTE	2	1	3	.	.	.	.	.	.	35,3	35,3	35,3
YLEMPI KAND.ASTE	1	2	3	.	.	.	.	.	.	35,3	35,3	35,3
24 SIHTEERI, KONEKIRJOITUSTYÖ JA MUUT TOIMISTOPALVELUT	2800	21384	24184	7933	7767	7786	8169	7811	7853	36,2	35,5	35,6
PERUSASTE	912	6307	7219	7922	7928	7927	8272	7982	8018	36,4	35,6	35,7
ALEMPI KESKIASTE	643	4995	5638	7540	7566	7563	7803	7602	7625	36,5	35,6	35,7
YLEMPI KESKIASTE	1081	9230	10311	7721	7639	7647	7862	7679	7698	36,0	35,5	35,5
ALIN KORKEA-ASTE	12	245	257	7331	8519	8463	7464	8588	8536	36,3	35,4	35,4
ALEMPI KAND.ASTE	59	370	429	9679	8957	9057	9690	9039	9128	35,4	35,4	35,4
YLEMPI KAND.ASTE	86	197	283	12153	10418	10945	12362	10458	11037	35,4	35,3	35,4
TUTKIJAKOULUTUS	4	3	7	.	.	14253	.	.	14253	36,8	35,3	35,9
KOULUTUSASTE TUNTEMATON	3	37	40	.	8240	.	.	8312	8305	36,3	35,3	35,4
241 OSASTO- JA TOIMISTOSIHTTEERIT	853	12657	13510	8657	8197	8226	8786	8250	8284	36,1	35,5	35,5
PERUSASTE	164	3527	3691	8609	8314	8327	8727	8379	8394	36,5	35,6	35,6
ALEMPI KESKIASTE	120	2512	2632	8203	8049	8056	8356	8094	8105	36,5	35,5	35,6
YLEMPI KESKIASTE	455	5909	6364	8105	8048	8052	8223	8096	8105	36,0	35,5	35,5
ALIN KORKEA-ASTE	3	200	203	.	8854	8865	.	8929	8939	35,3	35,4	35,4
ALEMPI KAND.ASTE	37	304	341	9177	9077	9088	9193	9175	9177	35,3	35,4	35,4
YLEMPI KAND.ASTE	70	177	247	12394	10550	11073	12651	10575	11163	35,3	35,3	35,3
TUTKIJAKOULUTUS	3	3	6	.	.	15287	.	.	15287	35,3	35,3	35,3
KOULUTUSASTE TUNTEMATON	1	25	26	.	8507	.	.	8507	8547	35,3	35,3	35,3
242 TOIMISTOVIKAILIJAT	518	6742	7260	6632	6881	6863	6711	6903	6890	35,6	35,5	35,5
PERUSASTE	93	1878	1971	6991	7158	7150	7195	7186	7186	35,8	35,6	35,6
ALEMPI KESKIASTE	116	1989	2105	6503	6907	6885	6546	6925	6904	35,7	35,5	35,5
YLEMPI KESKIASTE	292	2784	3076	6506	6671	6655	6563	6691	6679	35,6	35,4	35,5
ALIN KORKEA-ASTE	4	35	39	.	6593	6564	.	6622	6590	35,3	35,4	35,4
ALEMPI KAND.ASTE	8	38	46	8333	7168	7371	8333	7168	7371	35,3	35,3	35,3
YLEMPI KAND.ASTE	4	9	13	.	7692	7832	.	8085	8104	35,3	35,3	35,3
KOULUTUSASTE TUNTEMATON	1	9	10	.	7408	7358	.	7705	7625	35,3	35,3	35,3
243 TEKSTINKÄSITTELIJÄT	5	592	597	.	7588	7585	.	7640	7636	36,5	35,5	35,5
PERUSASTE	1	234	235	.	7828	7818	.	7841	7831	38,3	35,5	35,5
ALEMPI KESKIASTE	2	190	192	.	7606	7598	.	7713	7703	35,3	35,5	35,5
YLEMPI KESKIASTE	1	158	159	.	7220	7213	.	7267	7260	38,3	35,6	35,6
ALIN KORKEA-ASTE	-	4	4	.	.	.	.	.	.	-	35,3	35,3
ALEMPI KAND.ASTE	-	2	2	.	.	.	.	.	.	-	35,3	35,3
YLEMPI KAND.ASTE	1	2	3	.	.	.	.	.	.	35,3	35,3	35,3
KOULUTUSASTE TUNTEMATON	-	2	2	.	.	.	.	.	.	-	35,3	35,3
244 TOIMISTOPALVELUJA SUORITTAVAT HENKILÖT	1424	1393	2817	7974	8231	8101	8332	8296	8315	36,4	36,0	36,2
PERUSASTE	654	668	1322	7886	8092	7990	8315	8173	8243	36,4	36,2	36,3
ALEMPI KESKIASTE	405	304	709	7644	7856	7735	8005	7892	7957	36,7	36,0	36,4
YLEMPI KESKIASTE	333	379	712	8267	8541	8413	8512	8607	8562	36,3	35,6	35,9
ALIN KORKEA-ASTE	5	6	11	.	9588	8311	.	9732	8535	37,7	35,3	36,4
ALEMPI KAND.ASTE	14	26	40	11777	10273	10799	11777	10287	10809	35,5	35,3	35,4
YLEMPI KAND.ASTE	11	9	20	12193	11273	11779	12193	11273	11779	35,6	35,3	35,5
TUTKIJAKOULUTUS	1	-	1	.	.	.	.	.	.	38,3	-	38,3
KOULUTUSASTE TUNTEMATON	1	1	2	.	.	.	.	.	.	38,3	35,3	36,8
25 ATK-ALAAN KUULUVA TYÖ YM.	1530	1115	2645	12323	10351	11492	12674	10511	11762	35,6	35,4	35,5
PERUSASTE	97	248	345	11232	8995	9624	12011	9064	9893	36,1	35,5	35,7
ALEMPI KESKIASTE	63	127	190	10373	8543	9150	10511	8656	9271	36,3	35,5	35,7
YLEMPI KESKIASTE	771	452	1223	11545	10010	10978	11884	10227	11272	35,7	35,5	35,6
ALIN KORKEA-ASTE	90	63	153	11962	10837	11499	12741	11095	12063	35,4	35,4	35,4
ALEMPI KAND.ASTE	124	93	217	13701	13521	13624	13978	13800	13902	35,3	35,4	35,4
YLEMPI KAND.ASTE	356	123	479	13986	13479	13856	14213	13527	14037	35,4	35,1	35,3
TUTKIJAKOULUTUS	29	5	34	15692	.	15398	15929	.	15600	35,3	35,9	35,4
KOULUTUSASTE TUNTEMATON	-	4	4	.	.	.	.	.	.	-	35,3	35,3

TILASTOKESKUS  
 TAULUKKO 5. VALTION KUUKAUSIPALKKAISEN HENKILÖSTÖN LUKUMÄÄRÄT JA KESKIMÄÄRÄISET ANSIOT AMMATTRYHMÄN JA KOULUTUS-  
 ASTEEN JA SUKUPUOLEN MUKAAN SYYSKUUSSA 1991.

AMMATTRYHMÄ JA KOULUTUSASTE	LUKUMÄÄRÄ			SÄÄNN. TYÖAJAN ANSIO KESKIMÄÄRIN			KOKONAISANSIO KESKIMÄÄRIN			SÄÄNNÖLLINEN VIKKOTYÖAIKA		
	MIE- HET	NAI- SET	YH- TEENSÄ	MIE- HET	NAI- SET	YH- TEENSÄ	MIE- HET	NAI- SET	YH- TEENSÄ	MIE- HET	NAI- SET	YH- TEENSÄ
251 ATK-PÄÄLLIKÖT	89	23	112	16140	15002	15906	16296	15079	16046	35,5	35,7	35,5
PERUSASTE	5	3	8	.	.	12940	.	.	13162	35,9	36,3	36,1
ALEMPI KESKIASTE	1	-	1	.	.	.	.	.	.	35,3	-	35,3
YLEMPI KESKIASTE	26	4	30	15138	.	14880	15201	.	14995	35,4	35,3	35,4
ALIN KORKEA-ASTE	3	-	3	.	.	.	.	.	.	35,3	-	35,3
ALEMPI KAND.ASTE	7	6	13	16457	16509	16481	16552	16509	16532	35,3	35,3	35,3
YLEMPI KAND.ASTE	43	9	52	17061	15917	16863	17157	15917	16942	35,4	35,6	35,5
TUTKIJAKOULUTUS	4	1	5	.	.	.	.	.	.	35,3	38,3	35,9
252 ATK-SUUNNITTELIJAT JA OHJELMOIJAT	1182	609	1791	12495	11672	12215	12895	11893	12554	35,4	35,3	35,4
PERUSASTE	53	54	107	11704	10351	11021	12835	10540	11677	35,5	35,4	35,4
ALEMPI KESKIASTE	28	20	48	10828	9720	10366	11026	9839	10531	35,7	35,4	35,6
YLEMPI KESKIASTE	576	275	851	11811	10984	11544	12208	11253	11899	35,4	35,3	35,4
ALIN KORKEA-ASTE	78	56	134	11847	11036	11508	12708	11326	12131	35,3	35,3	35,3
ALEMPI KAND.ASTE	115	85	200	13495	13382	13447	13789	13686	13745	35,3	35,4	35,3
YLEMPI KAND.ASTE	307	114	421	13619	13287	13529	13868	13338	13725	35,3	35,0	35,3
TUTKIJAKOULUTUS	25	4	29	15425	.	15142	15471	.	15182	35,3	35,3	35,3
KOULUTUSASTE TUNTEMATON	-	1	1	.	.	.	.	.	.	-	35,3	35,3
253 TIETOKONEIDEN KÄYTTÖTEHT. TOIMIVAT HENKILÖT	241	409	650	10379	8437	9157	10591	8535	9297	36,8	35,6	36,0
PERUSASTE	37	165	202	10371	8520	8859	10745	8563	8962	37,0	35,6	35,9
ALEMPI KESKIASTE	34	94	128	9984	8327	8767	10076	8451	8882	36,8	35,5	35,8
YLEMPI KESKIASTE	156	140	296	10281	8401	9392	10479	8554	9569	36,8	35,7	36,3
ALIN KORKEA-ASTE	8	5	13	12546	.	10849	12909	.	11073	36,1	35,3	35,8
ALEMPI KAND.ASTE	2	2	4	.	.	.	.	.	.	35,3	37,0	36,2
YLEMPI KAND.ASTE	4	-	4	.	.	.	.	.	.	35,3	-	35,3
KOULUTUSASTE TUNTEMATON	-	3	3	.	.	.	.	.	.	-	35,3	35,3
259 MUUT ATK-ALAN AMMATIT	18	74	92	8162	8619	8529	8172	8637	8546	35,7	35,4	35,5
PERUSASTE	2	26	28	.	8883	8853	.	8883	8853	35,3	35,3	35,3
ALEMPI KESKIASTE	-	13	13	.	8290	8290	.	8320	8320	-	35,5	35,5
YLEMPI KESKIASTE	13	33	46	7752	8334	8169	7766	8364	8195	35,7	35,4	35,5
ALIN KORKEA-ASTE	1	2	3	.	.	.	.	.	.	35,3	36,3	36,0
YLEMPI KAND.ASTE	2	-	2	.	.	.	.	.	.	36,5	-	36,5
26 YHTEISKUNTATIETEELLINEN YM. SELVITYSTYÖ	4005	2667	6672	12275	10969	11753	12346	11008	11811	35,4	35,4	35,4
PERUSASTE	133	108	241	8732	8783	8755	8889	8815	8856	35,7	35,3	35,5
ALEMPI KESKIASTE	190	112	302	8525	8593	8550	8599	8597	8598	35,6	35,5	35,5
YLEMPI KESKIASTE	713	553	1266	9665	9227	9473	9794	9317	9586	35,5	35,5	35,5
ALIN KORKEA-ASTE	89	64	153	10511	10729	10602	10562	10773	10650	35,6	35,6	35,6
ALEMPI KAND.ASTE	153	165	318	12101	11492	11785	12255	11526	11877	35,4	35,4	35,4
YLEMPI KAND.ASTE	1851	1351	3202	12784	11472	12231	12840	11501	12275	35,3	35,4	35,3
TUTKIJAKOULUTUS	875	290	1165	14891	13563	14558	14922	13556	14582	35,3	35,4	35,4
KOULUTUSASTE TUNTEMATON	1	24	25	.	9584	9579	.	9584	9579	35,3	35,3	35,3
261 TUTKIJAT JA SUUNNITTELIJAT	3559	2244	5803	12818	11473	12298	12884	11506	12351	35,4	35,4	35,4
PERUSASTE	46	25	71	10798	9864	10469	10987	9882	10598	35,6	35,3	35,5
ALEMPI KESKIASTE	33	16	49	9734	10269	9909	9755	10269	9923	35,9	36,1	36,0
YLEMPI KESKIASTE	548	362	910	10316	9836	10125	10444	9905	10229	35,5	35,5	35,5
ALIN KORKEA-ASTE	83	62	145	10563	10858	10689	10598	10902	10728	35,6	35,6	35,6
ALEMPI KAND.ASTE	149	154	303	12224	11774	11995	12383	11811	12092	35,3	35,4	35,4
YLEMPI KAND.ASTE	1832	1333	3165	12829	11510	12274	12885	11539	12318	35,3	35,4	35,3
TUTKIJAKOULUTUS	867	288	1155	14922	13538	14577	14952	13542	14600	35,3	35,4	35,4
KOULUTUSASTE TUNTEMATON	1	4	5	.	.	.	.	.	.	35,3	35,3	35,3
262 AVUSTAVAT SELVITYSTYÖNTEKIJÄT	440	421	861	7858	8260	8055	7966	8328	8143	35,5	35,4	35,5
PERUSASTE	87	83	170	7640	8457	8039	7780	8493	8128	35,7	35,3	35,5
ALEMPI KESKIASTE	157	96	253	8271	8313	8287	8356	8318	8342	35,5	35,4	35,4
YLEMPI KESKIASTE	165	191	356	7502	8072	7808	7635	8203	7940	35,5	35,4	35,4
ALIN KORKEA-ASTE	3	2	5	.	.	.	.	.	.	35,3	35,3	35,3
ALEMPI KAND.ASTE	4	11	15	.	7543	7533	.	7543	7533	36,8	36,1	36,3
YLEMPI KAND.ASTE	19	18	37	8446	8664	8552	8446	8664	8552	35,5	35,3	35,4
TUTKIJAKOULUTUS	5	-	5	.	.	.	.	.	.	35,3	-	35,3
KOULUTUSASTE TUNTEMATON	-	20	20	.	9166	9166	.	9166	9166	-	35,3	35,3
269 MUUT YHTEISKUNTATIET. SELVITYSTYÖN AMMATIT	6	2	8	14265	.	14610	14668	.	14912	35,3	35,3	35,3
ALIN KORKEA-ASTE	3	-	3	.	.	.	.	.	.	35,3	-	35,3
TUTKIJAKOULUTUS	3	2	5	.	.	.	.	.	.	35,3	35,3	35,3
29 MUU HALLINNOLLINEN, TILINPIDOLLINEN JA KONTTORITEKNINEN TYÖ	2000	3512	5512	9572	8260	8736	9756	8418	8904	36,6	35,5	35,9
PERUSASTE	610	876	1486	8802	8118	8399	8956	8326	8584	37,6	35,6	36,4
ALEMPI KESKIASTE	370	486	856	8355	7802	8041	8570	7975	8232	37,8	35,6	36,5
YLEMPI KESKIASTE	606	1820	2426	9079	8023	8287	9329	8167	8458	35,8	35,4	35,5
ALIN KORKEA-ASTE	29	9	38	10142	8867	9840	10266	8867	9934	36,3	35,3	36,0
ALEMPI KAND.ASTE	252	229	481	12854	10568	11766	12960	10630	11851	35,3	35,3	35,3
YLEMPI KAND.ASTE	132	85	217	12423	11145	11922	12520	11285	12036	35,4	35,4	35,4
KOULUTUSASTE TUNTEMATON	1	7	8	.	8333	8250	.	8354	8297	38,0	35,3	35,7

TILASTOKESKUS  
TAULUKKO 5. VALTION KUUKAUSIPALKKAISEN HENKILÖSTÖN LUKUMÄÄRÄT JA KESKIMÄÄRÄISET ANSIOT AMMATYRYHMÄN JA KOULUTUS-  
ASTEEN JA SUKUPUOLEN MUKAAN SYYSKUUSSA 1991.

AMMATYRYHMÄ JA KOULUTUSASTE	LUKUMÄÄRÄ			SÄÄNN. TYÖAJAN ANSIO KESKIMÄÄRÄIN			KOKONAISANSIO KESKIMÄÄRÄIN			SÄÄNNÖLLINEN VIIKKOTYÖAIKA		
	MIE- HET	NAI- SET	YH- TEENSÄ	MIE- HET	NAI- SET	YH- TEENSÄ	MIE- HET	NAI- SET	YH- TEENSÄ	MIE- HET	NAI- SET	YH- TEENSÄ
295 VEROTUSTEHTÄVÄT/ VEROVIRKAILIJAT	1108	3337	4445	10362	8282	8800	10585	8445	8979	35,7	35,4	35,4
PERUSASTE	168	789	957	9424	8128	8356	9654	8350	8579	36,7	35,4	35,6
ALEMPI KESKIASTE	53	426	479	8829	7819	7931	9331	8013	8159	36,7	35,3	35,5
YLEMPI KESKIASTE	497	1793	2290	9133	8028	8268	9422	8173	8444	35,5	35,4	35,4
ALIN KORKEA-ASTE	12	8	20	8513	9118	8755	8513	9118	8755	35,3	35,3	35,3
ALEMPI KAND.ASTE	249	229	478	12829	10568	11746	12936	10630	11832	35,3	35,3	35,3
YLEMPI KAND.ASTE	129	85	214	12352	11145	11872	12451	11285	11988	35,4	35,4	35,4
KOULUTUSASTE TUNTEMATON	-	7	7	.	8333	8333	.	8354	8354	-	35,3	35,3
297 ISÄNNÖITSIJÄT JA VARASTOPÄÄLLIKÖT	237	29	266	9682	8034	9502	9871	8249	9694	37,5	37,6	37,6
PERUSASTE	106	16	122	9130	7939	8974	9275	8303	9147	37,9	37,8	37,9
ALEMPI KESKIASTE	69	8	77	9155	7943	9029	9473	7993	9319	37,7	37,4	37,7
YLEMPI KESKIASTE	45	5	50	10215	.	10042	10302	.	10121	37,1	37,5	37,1
ALIN KORKEA-ASTE	12	-	12	12771	.	12771	13070	.	13070	36,3	-	36,3
ALEMPI KAND.ASTE	2	-	2	.	.	.	.	.	.	35,3	-	35,3
YLEMPI KAND.ASTE	3	-	3	.	.	.	.	.	.	35,3	-	35,3
298 VARASTONHOITAJAT	655	146	801	8195	7822	8127	8311	7839	8225	38,0	37,5	37,9
PERUSASTE	336	71	407	8387	8050	8328	8506	8058	8428	37,9	37,6	37,9
ALEMPI KESKIASTE	248	52	300	8031	7640	7964	8156	7659	8070	38,1	37,4	37,9
YLEMPI KESKIASTE	64	22	86	7853	7560	7778	7923	7604	7841	37,8	37,7	37,7
ALIN KORKEA-ASTE	5	1	6	.	.	7595	.	.	7595	38,3	35,3	37,8
ALEMPI KAND.ASTE	1	-	1	.	.	.	.	.	.	38,3	-	38,3
KOULUTUSASTE TUNTEMATON	1	-	1	.	.	.	.	.	.	38,0	-	38,0
3 KAUPALLINEN TYÖ	309	766	1075	11839	8269	9296	12009	8321	9381	35,7	36,5	36,3
PERUSASTE	53	302	355	10864	8183	8583	10982	8243	8652	35,7	36,4	36,3
ALEMPI KESKIASTE	52	196	248	10453	7388	8030	10689	7423	8108	35,8	37,5	37,2
YLEMPI KESKIASTE	163	238	401	11528	8621	9803	11649	8665	9878	35,6	35,9	35,8
ALIN KORKEA-ASTE	11	5	16	17150	.	14659	18443	.	15607	35,3	36,4	35,7
ALEMPI KAND.ASTE	11	9	20	18353	11985	15487	18353	11985	15487	36,0	36,1	36,0
YLEMPI KAND.ASTE	19	15	34	14182	13391	13833	14182	13576	13915	35,9	35,5	35,7
KOULUTUSASTE TUNTEMATON	-	1	1	.	.	.	.	.	.	-	35,0	35,0
31 KAUPALLINEN TYÖ	309	766	1075	11839	8269	9296	12009	8321	9381	35,7	36,5	36,3
PERUSASTE	53	302	355	10864	8183	8583	10982	8243	8652	35,7	36,4	36,3
ALEMPI KESKIASTE	52	196	248	10453	7388	8030	10689	7423	8108	35,8	37,5	37,2
YLEMPI KESKIASTE	163	238	401	11528	8621	9803	11649	8665	9878	35,6	35,9	35,8
ALIN KORKEA-ASTE	11	5	16	17150	.	14659	18443	.	15607	35,3	36,4	35,7
ALEMPI KAND.ASTE	11	9	20	18353	11985	15487	18353	11985	15487	36,0	36,1	36,0
YLEMPI KAND.ASTE	19	15	34	14182	13391	13833	14182	13576	13915	35,9	35,5	35,7
KOULUTUSASTE TUNTEMATON	-	1	1	.	.	.	.	.	.	-	35,0	35,0
311 MAINONTA- JA MYyntITYÖN JOHTO	219	157	376	13108	10560	12044	13296	10650	12191	35,5	35,4	35,5
PERUSASTE	36	54	90	11860	9925	10699	11860	10085	10795	35,5	35,4	35,4
ALEMPI KESKIASTE	28	15	43	11537	9740	10910	11923	9747	11164	35,5	35,5	35,5
YLEMPI KESKIASTE	117	70	187	12646	10226	11740	12783	10252	11836	35,5	35,4	35,5
ALIN KORKEA-ASTE	11	1	12	17150	.	16729	18443	.	17992	35,3	35,3	35,3
ALEMPI KAND.ASTE	11	6	17	18353	14487	16989	18353	14487	16989	36,0	35,3	35,7
YLEMPI KAND.ASTE	16	11	27	15660	14632	15241	15660	14884	15344	35,4	35,3	35,4
312 MUU KAUPALLINEN TYÖ	90	609	699	8752	7679	7817	8879	7720	7869	36,2	36,8	36,7
PERUSASTE	17	248	265	8756	7803	7864	9122	7842	7924	36,3	36,7	36,7
ALEMPI KESKIASTE	24	181	205	9188	7193	7426	9250	7230	7467	36,1	37,7	37,5
YLEMPI KESKIASTE	46	168	214	8683	7952	8109	8764	8004	8168	36,0	36,1	36,1
ALIN KORKEA-ASTE	-	4	4	.	.	.	.	.	.	-	36,7	36,7
ALEMPI KAND.ASTE	-	3	3	.	.	.	.	.	.	-	37,8	37,8
YLEMPI KAND.ASTE	3	4	7	.	.	8402	.	.	8402	38,3	36,1	37,0
KOULUTUSASTE TUNTEMATON	-	1	1	.	.	.	.	.	.	-	35,0	35,0
4 MAA- JA METSÄTALOUS, KALASTUSTYÖ	974	356	1330	7850	7455	7745	7938	7584	7843	37,9	38,0	37,9
PERUSASTE	225	73	298	7317	7057	7254	7322	7284	7313	38,0	38,0	38,0
ALEMPI KESKIASTE	477	183	660	7801	7547	7731	7950	7658	7869	37,9	38,0	38,0
YLEMPI KESKIASTE	230	81	311	8161	7241	7921	8203	7345	7979	38,0	37,9	38,0
ALIN KORKEA-ASTE	37	13	50	9200	8168	8931	9301	8225	9021	36,2	38,0	36,7
ALEMPI KAND.ASTE	1	-	1	.	.	.	.	.	.	38,3	-	38,3
YLEMPI KAND.ASTE	2	5	7	.	.	11825	.	.	11825	35,3	36,5	36,2
TUTKIJAKOULUTUS	1	-	1	.	.	.	.	.	.	-	35,3	35,3
KOULUTUSASTE TUNTEMATON	2	-	2	.	.	.	.	.	.	38,3	-	38,3
40 MAATILATALOUS JA ELÄINTENHOITO	151	197	348	7778	7558	7653	7963	7729	7831	37,8	38,0	37,9
PERUSASTE	20	41	61	6910	7192	7100	6910	7571	7354	37,6	38,0	37,8
ALEMPI KESKIASTE	101	121	222	7683	7730	7708	7935	7865	7897	38,1	38,1	38,1
YLEMPI KESKIASTE	15	26	41	7683	7039	7274	7727	7111	7336	38,1	37,6	37,8
ALIN KORKEA-ASTE	14	5	19	9128	.	8719	9262	.	8817	35,2	38,3	36,0
ALEMPI KAND.ASTE	1	3	4	.	.	.	.	.	.	35,3	37,3	36,8
YLEMPI KAND.ASTE	-	1	1	.	.	.	.	.	.	-	35,3	35,3
TUTKIJAKOULUTUS	-	1	1	.	.	.	.	.	.	-	35,3	35,3
401 TYÖNJOHTAJAT	46	2	48	8354	.	8572	8757	.	8958	37,9	35,3	37,8
PERUSASTE	1	-	1	.	.	.	.	.	.	38,3	-	38,3
ALEMPI KESKIASTE	27	1	28	8052	.	8097	8644	.	8668	38,2	35,3	38,1
YLEMPI KESKIASTE	5	-	5	.	.	.	.	.	.	38,3	-	38,3
ALIN KORKEA-ASTE	12	-	12	8449	.	8449	8605	.	8605	37,1	-	37,1
ALEMPI KAND.ASTE	1	-	1	.	.	.	.	.	.	35,3	-	35,3
TUTKIJAKOULUTUS	-	1	1	.	.	.	.	.	.	-	35,3	35,3

TILASTOKESKUS

TAULUKKO 5. VALTION KUUKAUSIPALKKAISEN HENKILÖSTÖN LUKUMÄÄRÄT JA KESKIMÄÄRÄISET ANSIOT AMMATTIYHJÄMÄN JA KOULUTUS-ASTEEN JA SUKUPUOLEN MUKAAN SYYSKUUSSA 1991.

AMMATTIYHJÄMÄ JA KOULUTUSASTE	LUKUMÄÄRÄ			SÄÄNN. TYÖAJAN ANSIO KESKIMÄÄRIN			KOKONAISANSIO KESKIMÄÄRIN			SÄÄNNÖLLINEN VIKKOTYÖAIKA		
	MIE- HET	NAI- SET	YH- TEENSÄ	MIE- HET	NAI- SET	YH- TEENSÄ	MIE- HET	NAI- SET	YH- TEENSÄ	MIE- HET	NAI- SET	YH- TEENSÄ
402 MAATALOUSTYÖNTEKIJÄT ELÄINTENHOITAJAT	105	195	300	7525	7496	7506	7616	7669	7650	37,7	38,0	37,9
PERUSASTE	19	41	60	6870	7192	7090	6870	7571	7349	37,5	38,0	37,8
ALEMPI KESKIASTE	74	120	194	7548	7717	7652	7677	7853	7786	38,1	38,1	38,1
YLEMPI KESKIASTE	10	26	36	7465	7039	7157	7465	7111	7210	38,0	37,6	37,7
ALIN KORKEA-ASTE	2	5	7	.	.	9181	.	.	9181	23,7	38,3	34,1
YLEMPI KAND.ASTE	-	3	3	.	.	.	.	.	.	-	37,3	37,3
41 PUUTARHA- JA PUISTOTYÖ	93	106	199	8074	7106	7558	8215	7151	7648	37,8	38,0	37,9
PERUSASTE	12	18	30	6284	5910	6060	6284	5911	6060	38,3	38,2	38,2
ALEMPI KESKIASTE	49	40	89	7945	6950	7498	8103	7013	7613	38,1	38,0	38,0
YLEMPI KESKIASTE	21	39	60	8455	7191	7633	8710	7229	7748	37,5	38,0	37,8
ALIN KORKEA-ASTE	10	7	17	10174	8749	9587	10175	8854	9631	36,3	37,5	36,8
ALEMPI KAND.ASTE	1	-	1	.	.	.	.	.	.	38,3	-	-
YLEMPI KAND.ASTE	-	2	2	.	.	.	.	.	.	-	35,3	35,3
411 TYÖNJOHTAJAT	75	74	149	8678	7722	8203	8853	7787	8324	37,6	37,8	37,7
PERUSASTE	4	3	7	.	.	7834	.	.	7834	38,3	37,3	37,9
ALEMPI KESKIASTE	41	29	70	8380	7459	7999	8570	7546	8146	38,0	37,9	38,0
YLEMPI KESKIASTE	19	33	52	8762	7397	7896	9044	7443	8028	37,4	38,0	37,7
ALIN KORKEA-ASTE	10	7	17	10174	8749	9587	10175	8854	9631	36,3	37,5	36,8
ALEMPI KAND.ASTE	1	-	1	.	.	.	.	.	.	38,3	-	38,3
YLEMPI KAND.ASTE	-	2	2	.	.	.	.	.	.	-	35,3	35,3
412 PUUTARHA- JA PUISTOTYÖNTEKIJÄT	18	32	50	5553	5682	5635	5553	5682	5635	38,3	38,3	38,3
PERUSASTE	8	15	23	5396	5586	5520	5396	5586	5520	38,3	38,3	38,3
ALEMPI KESKIASTE	8	11	19	5714	5608	5652	5714	5608	5652	38,3	38,3	38,3
YLEMPI KESKIASTE	2	6	8	.	6056	5927	.	6056	5927	38,3	38,3	38,3
42 RIISTANHOITO JA METSÄSTYS SEKÄ KALASTUS	135	29	164	8813	8561	8769	9136	8806	9078	37,6	38,0	37,6
PERUSASTE	18	12	30	7305	8376	7733	7357	8465	7800	38,2	38,3	38,2
ALEMPI KESKIASTE	82	10	92	9230	8755	9178	9688	8897	9602	37,7	37,7	37,7
YLEMPI KESKIASTE	24	7	31	8676	8602	8659	8809	9262	8911	36,8	37,9	37,1
ALIN KORKEA-ASTE	11	-	11	8475	.	8475	8643	.	8643	37,0	-	37,0
421 ESIMIEHET	135	29	164	8813	8561	8769	9136	8806	9078	37,6	38,0	37,6
PERUSASTE	18	12	30	7305	8376	7733	7357	8465	7800	38,2	38,3	38,2
ALEMPI KESKIASTE	82	10	92	9230	8755	9178	9688	8897	9602	37,7	37,7	37,7
YLEMPI KESKIASTE	24	7	31	8676	8602	8659	8809	9262	8911	36,8	37,9	37,1
ALIN KORKEA-ASTE	11	-	11	8475	.	8475	8643	.	8643	37,0	-	37,0
442 METSÄ- JA UIITTOTYÖNTEKIJÄT	182	11	193	6409	6750	6429	6409	6786	6431	38,3	38,1	38,3
PERUSASTE	88	-	88	6572	.	6572	6572	.	6572	38,3	-	38,3
ALEMPI KESKIASTE	88	4	92	6281	.	6269	6281	.	6269	38,3	38,3	38,3
YLEMPI KESKIASTE	6	7	13	5912	7178	6594	5912	7235	6624	38,3	37,9	38,1
49 MUUT MAA- JA METSÄTALOUS-JA KALASTUSTYÖN AMMATIT	1	-	1	.	.	.	.	.	.	35,3	-	35,3
YLEMPI KAND.ASTE	1	-	1	.	.	.	.	.	.	35,3	-	35,3
5 KAIVOS- JA KIVENLOUHINTA- ÖLJYNRIKASTUSTYÖ YM.	53	-	53	8031	.	8031	8477	.	8477	38,2	-	38,2
PERUSASTE	37	-	37	8202	.	8202	8697	.	8697	38,2	-	38,2
ALEMPI KESKIASTE	14	-	14	7637	.	7637	8019	.	8019	38,3	-	38,3
YLEMPI KESKIASTE	2	-	2	.	.	.	.	.	.	36,8	-	36,8
50 KAIVOS- JA LOUHINTATYÖ	53	-	53	8031	.	8031	8477	.	8477	38,2	-	38,2
PERUSASTE	37	-	37	8202	.	8202	8697	.	8697	38,2	-	38,2
ALEMPI KESKIASTE	14	-	14	7637	.	7637	8019	.	8019	38,3	-	38,3
YLEMPI KESKIASTE	2	-	2	.	.	.	.	.	.	36,8	-	36,8
501 KAIVOS- JA LOUHINTATYÖNTEKIJÄT	53	-	53	8031	.	8031	8477	.	8477	38,2	-	38,2
PERUSASTE	37	-	37	8202	.	8202	8697	.	8697	38,2	-	38,2
ALEMPI KESKIASTE	14	-	14	7637	.	7637	8019	.	8019	38,3	-	38,3
YLEMPI KESKIASTE	2	-	2	.	.	.	.	.	.	36,8	-	36,8
6 KULJETUS- JA LIIKENNETYÖ	24457	9947	34404	9137	7793	8749	9373	7883	8942	38,2	37,3	37,9
PERUSASTE	12939	5250	18189	8916	7894	8621	9142	7988	8809	38,2	37,4	38,0
ALEMPI KESKIASTE	7580	1947	9527	8870	7522	8595	9110	7605	8802	38,3	37,5	38,1
YLEMPI KESKIASTE	3297	2683	5980	9509	7765	8726	9767	7852	8908	37,6	36,9	37,3
ALIN KORKEA-ASTE	75	16	91	12196	7692	11404	12501	7800	11674	38,0	36,8	37,8
ALEMPI KAND.ASTE	430	29	459	16237	9361	15803	16431	9403	15987	39,2	36,5	39,0
YLEMPI KAND.ASTE	43	13	56	11576	9937	11196	11657	10353	11354	37,3	35,6	36,9
TUTKIJAKOULUTUS	10	-	10	15255	.	15255	15255	.	15255	35,3	-	35,3
KOULUTUSASTE TUNTEMATON	83	9	92	11665	7704	11278	12404	7923	11966	39,1	37,6	39,0
60 MERIPÄÄLLYSTÖTYÖ	860	1	861	14455	.	14455	14927	.	14927	39,2	38,0	39,2
PERUSASTE	51	-	51	11041	.	11041	11483	.	11483	39,2	-	39,2
ALEMPI KESKIASTE	190	-	190	11889	.	11889	12447	.	12447	39,1	-	39,1
YLEMPI KESKIASTE	163	-	163	13248	.	13248	14252	.	14252	38,4	-	38,4
ALIN KORKEA-ASTE	22	-	22	15910	.	15910	16192	.	16192	39,5	-	39,5
ALEMPI KAND.ASTE	377	1	378	16804	.	16796	17004	.	16998	39,6	38,0	39,6
YLEMPI KAND.ASTE	7	-	7	19156	.	19156	19156	.	19156	38,4	-	38,4
KOULUTUSASTE TUNTEMATON	50	-	50	12618	.	12618	13253	.	13253	39,6	-	39,6

TILASTOKESKUS  
 TAULUKKO 5. VALTION KUUKAUSIPALKKAISEN HENKILÖSTÖN LUKUMÄÄRÄT JA KESKIMÄÄRÄISET ANSIOT AMMATTIYHJÄN JA KOULUTUS-  
 ASTEEN JA SUKUPUOLEN MUKAAN SYYSKUUSSA 1991.

AMMATTIRYHMÄ JA KOULUTUSASTE	LUKUMÄÄRÄ			SÄÄNN. TYÖAJAN ANSIO KESKIMÄÄRÄIN			KOKONAISANSIO KESKIMÄÄRÄIN			SÄÄNNÖLLINEN VIIKKOTYÖAIKA		
	MIE- HET	NAI- SET	YH- TEENSÄ	MIE- HET	NAI- SET	YH- TEENSÄ	MIE- HET	NAI- SET	YH- TEENSÄ	MIE- HET	NAI- SET	YH- TEENSÄ
601 KANSIPÄÄLLYSTÖ	127	1	128	13840	.	13841	14835	.	14833	37,8	38,0	37,9
PERUSASTE	7	-	7	8943	.	8943	9658	.	9658	37,0	-	37,0
ALEMPI KESKIASTE	25	-	25	12017	.	12017	13488	.	13488	37,9	-	37,9
YLEMPI KESKIASTE	12	-	12	12775	.	12775	14812	.	14812	37,7	-	37,7
ALIN KORKEA-ASTE	4	-	4	.	.	.	.	.	.	38,0	-	38,0
ALEMPI KAND.ASTE	71	1	72	15123	.	15106	15705	.	15689	38,0	38,0	38,0
YLEMPI KAND.ASTE	2	-	2	.	.	.	.	.	.	35,3	-	35,3
KOULUTUSASTE TUNTEMATON	6	-	6	10997	.	10997	13188	.	13188	38,0	-	38,0
602 LUOTSIT YM.	536	-	536	15502	.	15502	15582	.	15582	40,0	-	40,0
PERUSASTE	35	-	35	11921	.	11921	11921	.	11921	40,0	-	40,0
ALEMPI KESKIASTE	103	-	103	12613	.	12613	12661	.	12661	40,0	-	40,0
YLEMPI KESKIASTE	35	-	35	14424	.	14424	14424	.	14424	40,0	-	40,0
ALIN KORKEA-ASTE	16	-	16	17665	.	17665	17665	.	17665	40,0	-	40,0
ALEMPI KAND.ASTE	304	-	304	17192	.	17192	17305	.	17305	39,9	-	39,9
YLEMPI KAND.ASTE	4	-	4	.	.	.	.	.	.	40,0	-	40,0
KOULUTUSASTE TUNTEMATON	39	-	39	13078	.	13078	13177	.	13177	40,0	-	40,0
603 KONEPÄÄLLYSTÖ	197	-	197	12005	.	12005	13204	.	13204	38,0	-	38,0
PERUSASTE	9	-	9	9252	.	9252	11201	.	11201	37,7	-	37,7
ALEMPI KESKIASTE	62	-	62	10635	.	10635	11672	.	11672	38,2	-	38,2
YLEMPI KESKIASTE	116	-	116	12943	.	12943	14142	.	14142	38,0	-	38,0
ALIN KORKEA-ASTE	2	-	2	.	.	.	.	.	.	38,2	-	38,2
ALEMPI KAND.ASTE	2	-	2	.	.	.	.	.	.	37,7	-	37,7
YLEMPI KAND.ASTE	1	-	1	.	.	.	.	.	.	38,3	-	38,3
KOULUTUSASTE TUNTEMATON	5	-	5	.	.	.	.	.	.	38,0	-	38,0
61 KANSI-JA KONEMIEHISTÖTYÖ	599	4	603	8835	.	8829	9360	.	9351	38,1	38,3	38,1
PERUSASTE	348	2	350	8969	.	8969	9472	.	9469	38,1	38,3	38,1
ALEMPI KESKIASTE	216	2	218	8585	.	8572	9041	.	9024	38,1	38,3	38,1
YLEMPI KESKIASTE	20	-	20	8435	.	8435	9284	.	9284	38,1	-	38,1
ALIN KORKEA-ASTE	1	-	1	.	.	.	.	.	.	38,0	-	38,0
KOULUTUSASTE TUNTEMATON	14	-	14	9908	.	9908	11549	.	11549	38,0	-	38,0
611 KANSIMIEHISTÖ SEKÄ PIENTEN ALUSTEN KULJ.	229	-	229	9239	.	9239	9995	.	9995	38,0	-	38,0
PERUSASTE	135	-	135	9413	.	9413	10129	.	10129	38,0	-	38,0
ALEMPI KESKIASTE	72	-	72	8890	.	8890	9647	.	9647	37,9	-	37,9
YLEMPI KESKIASTE	12	-	12	8850	.	8850	9534	.	9534	38,0	-	38,0
KOULUTUSASTE TUNTEMATON	10	-	10	9882	.	9882	11260	.	11260	38,0	-	38,0
612 KONEMIEHISTÖ	370	4	374	8584	.	8578	8967	.	8957	38,2	38,3	38,2
PERUSASTE	213	2	215	8688	.	8690	9056	.	9054	38,2	38,3	38,2
ALEMPI KESKIASTE	144	2	146	8433	.	8416	8738	.	8717	38,2	38,3	38,2
YLEMPI KESKIASTE	8	-	8	7813	.	7813	8910	.	8910	38,2	-	38,2
ALIN KORKEA-ASTE	1	-	1	.	.	.	.	.	.	38,0	-	38,0
KOULUTUSASTE TUNTEMATON	4	-	4	.	.	.	.	.	.	38,0	-	38,0
62 LENTOKULJETUSTYÖ	3	17	20	.	9789	10155	.	9789	10166	38,3	35,3	35,7
PERUSASTE	1	5	6	.	.	10190	.	.	10190	38,3	35,1	35,6
YLEMPI KESKIASTE	2	10	12	.	9627	10122	.	9627	10142	38,3	35,0	35,6
ALEMPI KAND.ASTE	-	2	2	.	.	.	.	.	.	-	36,8	36,8
629 MUUT LENTOKULJETUSTYÖN AMMATIT	3	17	20	.	9789	10155	.	9789	10166	38,3	35,3	35,7
PERUSASTE	1	5	6	.	.	10190	.	.	10190	38,3	35,1	35,6
YLEMPI KESKIASTE	2	10	12	.	9627	10122	.	9627	10142	38,3	35,0	35,6
ALEMPI KAND.ASTE	-	2	2	.	.	.	.	.	.	-	36,8	36,8
63 VETURIN- JA MOOTTORI- VAUNUN KULJETUSTYÖ	2658	-	2658	11051	.	11051	11183	.	11183	38,3	-	38,3
PERUSASTE	924	-	924	11838	.	11838	11972	.	11972	38,3	-	38,3
ALEMPI KESKIASTE	1611	-	1611	10602	.	10602	10734	.	10734	38,3	-	38,3
YLEMPI KESKIASTE	109	-	109	11016	.	11016	11141	.	11141	38,3	-	38,3
ALIN KORKEA-ASTE	11	-	11	10742	.	10742	11002	.	11002	38,1	-	38,1
ALEMPI KAND.ASTE	2	-	2	.	.	.	.	.	.	38,3	-	38,3
KOULUTUSASTE TUNTEMATON	1	-	1	.	.	.	.	.	.	38,3	-	38,3
631 VETURINKULJETTAJAT YM. (ML. METROJUNANKULJ.)	1710	-	1710	11995	.	11995	12126	.	12126	38,3	-	38,3
PERUSASTE	747	-	747	12313	.	12313	12446	.	12446	38,3	-	38,3
ALEMPI KESKIASTE	890	-	890	11732	.	11732	11861	.	11861	38,3	-	38,3
YLEMPI KESKIASTE	64	-	64	11907	.	11907	12034	.	12034	38,3	-	38,3
ALIN KORKEA-ASTE	6	-	6	12406	.	12406	12793	.	12793	38,3	-	38,3
ALEMPI KAND.ASTE	2	-	2	.	.	.	.	.	.	38,3	-	38,3
KOULUTUSASTE TUNTEMATON	1	-	1	.	.	.	.	.	.	38,3	-	38,3
639 MUUT VETURIN- JA MOOTTORIVAUNUN- KULJETUSTYÖN AMMATIT	948	-	948	9348	.	9348	9483	.	9483	38,3	-	38,3
PERUSASTE	177	-	177	9833	.	9833	9971	.	9971	38,3	-	38,3
ALEMPI KESKIASTE	721	-	721	9208	.	9208	9343	.	9343	38,3	-	38,3
YLEMPI KESKIASTE	45	-	45	9748	.	9748	9872	.	9872	38,3	-	38,3
ALIN KORKEA-ASTE	5	-	5	.	.	.	.	.	.	37,7	-	37,7

## TILASTOKESKUS

TAULUKKO 5. VALTION KUUKAUSIPALKKAISEN HENKILÖSTÖN LUKUMÄÄRÄT JA KESKIMÄÄRÄISET ANSIOT AMMATTRYHMÄN JA KOULUTUSASTEEN JA SUKUPUOLEN MUKAAN SYYSKUUSSA 1991.

AMMATTRYHMÄ JA KOULUTUSASTE	LUKUMÄÄRÄ			SÄÄNN. TYÖAJAN KESKIMÄÄRIN			ANSIO			KOKONAISANSIO KESKIMÄÄRIN			SÄÄNNÖLLINEN VIKKOTYÖAIKA		
	MIE- HET	NAI- SET	YH- TEENSÄ	MIE- HET	NAI- SET	YH- TEENSÄ	MIE- HET	NAI- SET	YH- TEENSÄ	MIE- HET	NAI- SET	YH- TEENSÄ	MIE- HET	NAI- SET	YH- TEENSÄ
64 TIELIIKENNETYÖ	4318	47	4365	8180	7244	8170	8552	7736	8543	38,2	38,3	38,2			
PERUSASTE	2714	27	2741	8351	7476	8343	8701	7895	8693	38,2	38,3	38,2			
ALEMPI KESKIASTE	1381	14	1395	7969	7011	7959	8376	7802	8370	38,2	38,3	38,2			
YLEMPI KESKIASTE	213	6	219	7369	6747	7352	7813	6867	7787	38,2	38,2	38,2			
ALIN KORKEA-ASTE	5	-	5	.	.	.	.	.	.	37,9	-	37,9			
ALEMPI KAND.ASTE	1	-	1	.	.	.	.	.	.	38,3	-	38,3			
YLEMPI KAND.ASTE	1	-	1	.	.	.	.	.	.	38,3	-	38,3			
KOULUTUSASTE TUNTEMATON	3	-	3	.	.	.	.	.	.	38,3	-	38,3			
641 MOOTTORIAJONEUVON- JA RAITIOVAUNUNKULJETTAJAT	4258	46	4304	8188	7268	8178	8562	7770	8553	38,2	38,3	38,2			
PERUSASTE	2681	27	2708	8359	7476	8351	8710	7895	8702	38,2	38,3	38,2			
ALEMPI KESKIASTE	1356	13	1369	7979	7075	7970	8387	7927	8383	38,2	38,3	38,2			
YLEMPI KESKIASTE	212	6	218	7367	6747	7350	7814	6867	7788	38,2	38,2	38,2			
ALIN KORKEA-ASTE	5	-	5	.	.	.	.	.	.	37,9	-	37,9			
ALEMPI KAND.ASTE	1	-	1	.	.	.	.	.	.	38,3	-	38,3			
YLEMPI KAND.ASTE	1	-	1	.	.	.	.	.	.	38,3	-	38,3			
KOULUTUSASTE TUNTEMATON	2	-	2	.	.	.	.	.	.	38,3	-	38,3			
649 MUUT TIELIIKENNETYÖN AMMATIT	60	1	61	7596	.	7573	7883	.	7855	38,3	38,3	38,3			
PERUSASTE	33	-	33	7705	.	7705	7956	.	7956	38,3	-	38,3			
ALEMPI KESKIASTE	25	1	26	7423	.	7375	7764	.	7703	38,3	38,3	38,3			
YLEMPI KESKIASTE	1	-	1	.	.	.	.	.	.	38,3	-	38,3			
KOULUTUSASTE TUNTEMATON	1	-	1	.	.	.	.	.	.	38,3	-	38,3			
65 LIIKENTEEN JOHTO- JA LIIKENNETTÄ PALV. TYÖ	6268	541	6809	10099	10406	10124	10334	10553	10352	38,0	36,6	37,9			
PERUSASTE	3431	229	3660	9701	9796	9707	9932	9957	9934	38,2	36,9	38,1			
ALEMPI KESKIASTE	1882	60	1942	9114	9667	9131	9361	9800	9374	38,3	37,3	38,3			
YLEMPI KESKIASTE	888	239	1127	13330	11127	12863	13561	11249	13070	36,5	36,1	36,4			
ALIN KORKEA-ASTE	18	2	20	14685	.	14378	15046	.	14703	36,0	35,3	35,9			
ALEMPI KAND.ASTE	25	6	31	16442	12010	15584	16547	12010	15669	35,4	35,3	35,4			
YLEMPI KAND.ASTE	13	5	18	14141	.	13098	14141	.	13399	35,3	35,9	35,5			
TUTKIJAKOULUTUS	10	-	10	15255	.	15255	15255	.	15255	35,3	-	35,3			
KOULUTUSASTE TUNTEMATON	1	-	1	.	.	.	.	.	.	38,3	-	38,3			
652 ILMALIIKENTEEN JOHTO	243	147	390	20532	11801	17241	20836	11986	17500	33,7	34,8	34,1			
PERUSASTE	6	46	52	11426	11554	11540	11515	11783	11752	36,4	34,5	34,7			
ALEMPI KESKIASTE	12	10	22	17714	10679	14516	18269	10735	14844	36,2	35,9	36,1			
YLEMPI KESKIASTE	213	90	303	21033	12088	18376	21319	12265	18630	33,4	34,8	33,8			
ALIN KORKEA-ASTE	5	-	5	.	.	.	.	.	.	36,0	-	36,0			
ALEMPI KAND.ASTE	7	-	7	20432	.	20432	20616	.	20616	34,2	-	34,2			
YLEMPI KAND.ASTE	-	1	1	.	.	.	.	.	.	-	38,3	38,3			
654 RAUTATIELIIKENTEEN JOHTO	1080	244	1324	11088	10685	11014	11270	10748	11174	37,4	36,7	37,3			
PERUSASTE	411	80	491	11012	10483	10926	11182	10508	11072	37,6	36,5	37,4			
ALEMPI KESKIASTE	93	23	116	9371	10695	9634	9658	10821	9889	38,0	36,8	37,7			
YLEMPI KESKIASTE	542	134	676	11211	10718	11113	11387	10796	11270	37,3	36,8	37,2			
ALIN KORKEA-ASTE	3	1	4	.	.	.	.	.	.	37,3	35,3	36,8			
ALEMPI KAND.ASTE	13	4	17	15205	.	14613	15278	.	14669	35,6	35,3	35,5			
YLEMPI KAND.ASTE	9	2	11	14979	.	14551	14979	.	14551	35,3	35,3	35,3			
TUTKIJAKOULUTUS	8	-	8	15474	.	15474	15474	.	15474	35,3	-	35,3			
KOULUTUSASTE TUNTEMATON	1	-	1	.	.	.	.	.	.	38,3	-	38,3			
655 JUNA- JA ASEMAHIEIET	4851	131	4982	9313	8458	9291	9548	8694	9526	38,3	38,3	38,3			
PERUSASTE	2977	102	3079	9502	8483	9468	9735	8722	9702	38,3	38,3	38,3			
ALEMPI KESKIASTE	1764	27	1791	9028	8417	9019	9267	8584	9256	38,3	38,3	38,3			
YLEMPI KESKIASTE	106	1	107	8708	.	8696	8952	.	8957	38,3	38,3	38,3			
ALIN KORKEA-ASTE	1	-	1	.	.	.	.	.	.	38,3	-	38,3			
ALEMPI KAND.ASTE	2	1	3	.	.	.	.	.	.	36,8	35,3	36,3			
TUTKIJAKOULUTUS	1	-	1	.	.	.	.	.	.	35,3	-	35,3			
656 TIELIIKENTEEN JOHTO	45	3	48	11989	.	12032	12095	.	12131	37,1	35,3	37,0			
PERUSASTE	20	-	20	10191	.	10191	10372	.	10372	38,0	-	38,0			
ALEMPI KESKIASTE	6	-	6	10162	.	10162	10351	.	10351	38,3	-	38,3			
YLEMPI KESKIASTE	5	-	5	.	.	.	.	.	.	36,5	-	36,5			
ALIN KORKEA-ASTE	9	1	10	15576	.	15314	15576	.	15314	35,3	35,3	35,3			
ALEMPI KAND.ASTE	-	1	1	.	.	.	.	.	.	-	35,3	35,3			
YLEMPI KAND.ASTE	4	1	5	.	.	.	.	.	.	35,3	35,3	35,3			
TUTKIJAKOULUTUS	1	-	1	.	.	.	.	.	.	35,3	-	35,3			
657 TIELIIKENTEEN PALVELUHENKILÖSTÖ	5	1	6	.	.	8713	.	.	9817	38,3	35,3	37,8			
ALEMPI KESKIASTE	2	-	2	.	.	.	.	.	.	38,3	-	38,3			
YLEMPI KESKIASTE	3	-	3	.	.	.	.	.	.	38,3	-	38,3			
YLEMPI KAND.ASTE	-	1	1	.	.	.	.	.	.	-	35,3	35,3			
658 AIKATAULUSUUNNITTELIJAT	4	-	4	.	.	.	.	.	.	35,3	-	35,3			
PERUSASTE	2	-	2	.	.	.	.	.	.	35,3	-	35,3			
YLEMPI KESKIASTE	2	-	2	.	.	.	.	.	.	35,3	-	35,3			
659 MUUT LIIKENTEEN JOHTO- JA PALVELUTYÖT	40	15	55	13183	9023	12048	14576	9072	13075	38,1	37,5	37,9			
PERUSASTE	15	1	16	11678	.	11430	13386	.	13031	38,3	34,3	38,1			
ALEMPI KESKIASTE	5	-	5	.	.	.	.	.	.	38,3	-	38,3			
YLEMPI KESKIASTE	17	14	31	13858	9117	11717	15135	9170	12441	38,1	37,8	37,9			
ALEMPI KAND.ASTE	3	-	3	.	.	.	.	.	.	36,2	-	36,2			



TILASTOKESKUS  
 TAULUKKO 5. VALTION KUUKAUSIPALKKAISEN HENKILÖSTÖN LUKUMÄÄRÄT JA KESKIMÄÄRÄISET ANSIOT AMMATTIYHMYKSEN JA KOULUTUS-  
 ASTEEN JA SUKUPUOLEN MUKAAN SYYSKUUSSA 1991.

AMMATTIYHMYKSEN JA KOULUTUSASTE	LUKUMÄÄRÄ			SÄÄNN. TYÖAJAN ANSIO KESKIMÄÄRIN			KOKONAISSANSIO KESKIMÄÄRIN			SÄÄNNÖLLINEN VIHKOTYÖAIKA		
	MIE- HET	NAI- SET	YH- TEENSÄ	MIE- HET	NAI- SET	YH- TEENSÄ	MIE- HET	NAI- SET	YH- TEENSÄ	MIE- HET	NAI- SET	YH- TEENSÄ
66 POSTI- JA TIETOLIIKKENNETYÖ	1398	6234	7632	9098	7908	8126	9217	7982	8208	37,4	36,8	36,9
PERUSASTE	692	3135	3827	9521	8124	8377	9629	8200	8459	37,6	36,9	37,0
ALEMPI KESKIASTE	172	1054	1226	9238	7793	7996	9411	7859	8077	37,5	36,9	36,9
YLEMPI KESKIASTE	514	2006	2520	8497	7619	7798	8611	7693	7881	37,2	36,8	36,9
ALIN KORKEA-ASTE	4	8	12	.	7557	8328	.	7773	8472	36,8	36,4	36,6
ALEMPI KAND.ASTE	9	15	24	8740	8732	8735	8907	8769	8821	36,9	36,3	36,5
YLEMPI KAND.ASTE	6	8	14	7851	9656	8882	8008	9656	8949	37,5	35,4	36,3
KOULUTUSASTE TUNTEMATON	1	8	9	.	7823	8015	.	8069	8234	35,3	37,6	37,3
661 POSTIASEMANHOITAJAT	198	1225	1423	9189	8282	8408	9262	8384	8506	37,1	37,3	37,3
PERUSASTE	92	802	894	9367	8262	8376	9432	8372	8481	37,1	37,3	37,3
ALEMPI KESKIASTE	25	188	213	8930	7975	8087	9058	8053	8171	37,0	37,3	37,3
YLEMPI KESKIASTE	77	227	304	9032	8568	8685	9101	8658	8770	37,1	37,2	37,2
ALIN KORKEA-ASTE	-	1	1	.	.	.	.	.	.	-	37,3	37,3
ALEMPI KAND.ASTE	3	4	7	.	.	9624	.	.	9684	36,7	37,3	37,0
YLEMPI KAND.ASTE	1	2	3	.	.	.	.	.	.	37,3	36,3	36,7
KOULUTUSASTE TUNTEMATON	-	1	1	.	.	.	.	.	.	-	37,3	37,3
662 POSTI- JA TELELIIKENTTEEN MUUT VIRKAMIEHET	1137	3750	4887	8989	7719	8014	9108	7802	8106	37,6	36,9	37,1
PERUSASTE	594	1626	2220	9531	7965	8384	9644	8053	8478	37,7	36,9	37,1
ALEMPI KESKIASTE	134	617	751	9324	7698	7988	9470	7783	8084	37,7	37,0	37,1
YLEMPI KESKIASTE	395	1492	1887	8096	7454	7588	8213	7532	7674	37,3	36,9	37,0
ALIN KORKEA-ASTE	3	3	6	.	.	7663	.	.	7834	37,3	36,9	37,1
ALEMPI KAND.ASTE	6	5	11	8170	.	8163	8421	.	8312	37,0	36,9	36,9
YLEMPI KAND.ASTE	4	2	6	.	.	8675	.	.	8832	38,1	35,2	37,1
KOULUTUSASTE TUNTEMATON	1	5	6	.	.	7798	.	.	7985	35,3	37,3	37,0
663 PUHELINVAIHTTEENHOITAJAT	9	821	830	7121	7896	7888	7121	7904	7896	35,1	35,2	35,2
PERUSASTE	-	425	425	.	8183	8183	.	8193	8193	-	35,2	35,2
ALEMPI KESKIASTE	4	155	159	.	7559	7528	.	7564	7532	35,2	35,3	35,3
YLEMPI KESKIASTE	5	227	232	.	7561	7565	.	7567	7571	35,1	35,1	35,1
ALIN KORKEA-ASTE	-	4	4	.	.	.	.	.	.	-	35,8	35,8
ALEMPI KAND.ASTE	-	6	6	.	8747	8747	.	8747	8747	-	35,1	35,1
YLEMPI KAND.ASTE	-	4	4	.	.	.	.	.	.	-	35,0	35,0
664 SÄHKÖTÄJÄT	47	305	352	11366	8463	8851	11658	8472	8898	36,4	37,9	37,7
PERUSASTE	4	196	200	.	8544	8557	.	8557	8577	36,5	38,0	37,9
ALEMPI KESKIASTE	7	71	78	9857	8395	8526	10858	8396	8617	36,2	37,9	37,8
YLEMPI KESKIASTE	35	36	71	11769	8167	9943	11915	8170	10016	36,5	37,6	37,1
ALIN KORKEA-ASTE	1	-	1	.	.	.	.	.	.	35,3	-	35,3
KOULUTUSASTE TUNTEMATON	-	2	2	.	.	.	.	.	.	-	38,3	38,3
669 MUUT POSTI- JA TIETOLIIKKENNETYÖN AMMATIT	7	133	140	11557	8610	8757	11834	8715	8871	37,0	37,1	37,1
PERUSASTE	2	86	88	.	8608	8737	.	8625	8754	37,3	37,1	37,1
ALEMPI KESKIASTE	2	23	25	.	8565	8760	.	8665	8853	37,3	37,2	37,2
YLEMPI KESKIASTE	2	24	26	.	8661	8892	.	9085	9359	37,3	37,3	37,3
YLEMPI KAND.ASTE	1	-	1	.	.	.	.	.	.	35,3	-	35,3
67 POSTINKANTAJAT JA LEHDENJAKAJAT	7839	3067	10906	7680	7090	7514	7848	7197	7665	38,3	38,3	38,3
PERUSASTE	4483	1826	6309	7897	7256	7711	8056	7367	7857	38,4	38,3	38,4
ALEMPI KESKIASTE	1958	809	2767	7539	7016	7386	7694	7105	7522	38,3	38,3	38,3
YLEMPI KESKIASTE	1349	420	1769	7173	6520	7018	7383	6653	7210	38,3	38,0	38,2
ALIN KORKEA-ASTE	14	6	20	6962	6562	6842	7219	6562	7022	38,5	37,8	38,3
ALEMPI KAND.ASTE	15	5	20	7417	.	7265	7656	.	7444	38,1	38,1	38,1
YLEMPI KAND.ASTE	16	-	16	7757	.	7757	7893	.	7893	38,3	-	38,3
KOULUTUSASTE TUNTEMATON	4	1	5	.	.	.	.	.	.	38,3	37,3	38,1
671 POSTINKANTAJAT JA -LAJITTELIJAT	7808	3023	10831	7686	7099	7522	7854	7208	7674	38,3	38,3	38,3
PERUSASTE	4462	1807	6269	7905	7267	7721	8065	7378	7867	38,4	38,4	38,4
ALEMPI KESKIASTE	1954	794	2748	7539	7017	7388	7693	7108	7524	38,4	38,3	38,3
YLEMPI KESKIASTE	1343	411	1754	7177	6534	7026	7388	6670	7220	38,3	38,0	38,2
ALIN KORKEA-ASTE	14	5	19	6962	.	6842	7219	.	7031	38,5	37,7	38,3
ALEMPI KAND.ASTE	15	5	20	7417	.	7265	7656	.	7444	38,1	38,1	38,1
YLEMPI KAND.ASTE	16	-	16	7757	.	7757	7893	.	7893	38,3	-	38,3
KOULUTUSASTE TUNTEMATON	4	1	5	.	.	.	.	.	.	38,3	37,3	38,1
672 LEHDENJAKAJAT JA SÄHKÖSANOMAN KANTAJAT	9	3	12	7658	.	8223	8091	.	8643	39,2	38,9	39,1
PERUSASTE	4	1	5	.	.	.	.	.	.	41,2	42,0	41,3
ALEMPI KESKIASTE	3	2	5	.	.	.	.	.	.	37,2	37,3	37,3
YLEMPI KESKIASTE	2	-	2	.	.	.	.	.	.	38,3	-	38,3
679 MUUT POSTINKANTOALAN AMMATIT	22	41	63	5681	6170	5999	5713	6170	6010	35,6	37,2	36,7
PERUSASTE	17	18	35	5734	6122	5934	5734	6122	5934	35,7	37,1	36,4
ALEMPI KESKIASTE	1	13	14	.	6377	6311	.	6377	6311	35,3	37,9	37,7
YLEMPI KESKIASTE	4	9	13	.	5890	5773	.	5891	5828	35,3	36,2	36,0
ALIN KORKEA-ASTE	-	1	1	.	.	.	.	.	.	-	38,3	38,3
69 MUU KULJETUS- JA LIIKKENNETYÖ	514	36	550	9318	8085	9237	9574	8182	9483	37,8	37,9	37,8
PERUSASTE	295	26	321	9468	8251	9369	9721	8325	9608	37,5	37,7	37,6
ALEMPI KESKIASTE	170	8	178	9038	7879	8986	9275	7957	9216	38,0	38,2	38,0
YLEMPI KESKIASTE	39	2	41	8903	.	8798	9232	.	9134	38,2	38,3	38,2
ALEMPI KAND.ASTE	1	-	1	.	.	.	.	.	.	38,0	-	38,0
KOULUTUSASTE TUNTEMATON	9	-	9	11341	.	11341	11786	.	11786	39,8	-	39,8

TILASTOKESKUS

TAULUKKO 5. VALTION KUUKAUSIPALKKAISEN HENKILÖSTÖN LUKUMÄÄRÄT JA KESKIMÄÄRÄISET ANSIOT AMMATIRYHMÄN JA KOULUTUSASTEEN JA SUKUPUOLEN MUKAAN SYYSKUUSSA 1991.

AMMATIRYHMÄ JA KOULUTUSASTE	LUKUMÄÄRÄ			SÄÄNN. TYÖAJAN ANSIO KESKIMÄÄRIN			KOKONAISANSIO KESKIMÄÄRIN			SÄÄNNÖLLINEN VIKKOTYÖAIKA		
	MIE- HET	NAI- SET	YH- TEENSÄ	MIE- HET	NAI- SET	YH- TEENSÄ	MIE- HET	NAI- SET	YH- TEENSÄ	MIE- HET	NAI- SET	YH- TEENSÄ
691 MAJAKANVARTIJAT	1	-	1	.	.	.	.	.	.	35,3	-	35,3
YLEMPI KESKIASTE	1	-	1	.	.	.	.	.	.	35,3	-	35,3
692 KANAVAN- JA LOSSIN- HOITAJAT, SATAMAVARTIJAT	359	20	379	9509	8997	9482	9744	9173	9714	37,3	37,5	37,3
PERUSASTE	227	15	242	9662	9235	9635	9868	9362	9837	37,1	37,4	37,1
ALEMPI KESKIASTE	106	4	110	9347	.	9313	9583	.	9546	37,4	37,7	37,4
YLEMPI KESKIASTE	25	1	26	8760	.	8722	9269	.	9248	37,9	38,3	37,9
ALEMPI KAND.ASTE	1	-	1	.	.	.	.	.	.	38,0	-	38,0
699 MUUT KULJETUS- JA LIIKENNETYÖN AMMATIT	154	16	170	8882	6944	8699	9188	6944	8977	39,0	38,4	39,0
PERUSASTE	68	11	79	8820	6910	8554	9230	6910	8907	39,0	38,2	38,9
ALEMPI KESKIASTE	64	4	68	8528	.	8458	8766	.	8682	39,0	38,7	39,0
YLEMPI KESKIASTE	13	1	14	9243	.	8993	9251	.	9000	39,1	38,3	39,0
KOULUTUSASTE TUNTEMATON	9	-	9	11341	.	11341	11786	.	11786	39,8	-	39,8
7 TEOLLINEN TYÖ 1	6320	244	6564	8586	7022	8528	8959	7085	8889	38,2	38,2	38,2
PERUSASTE	2615	126	2741	8395	7042	8333	8793	7131	8717	38,2	38,2	38,2
ALEMPI KESKIASTE	3334	95	3429	8778	7050	8730	9141	7089	9084	38,2	38,3	38,2
YLEMPI KESKIASTE	356	23	379	8233	6793	8145	8527	6821	8424	38,1	38,0	38,1
ALIN KORKEA-ASTE	12	-	12	7093	.	7093	7164	.	7164	37,7	-	37,7
KOULUTUSASTE TUNTEMATON	3	-	3	.	.	.	.	.	.	38,2	-	38,2
71 OMPELUTYÖ YM.	4	39	43	.	6859	7050	.	6867	7057	37,6	38,3	38,2
PERUSASTE	-	16	16	.	6733	6733	.	6733	6733	-	38,3	38,3
ALEMPI KESKIASTE	4	20	24	.	6995	7315	.	7011	7328	37,6	38,2	38,1
YLEMPI KESKIASTE	-	3	3	.	.	.	.	.	.	-	38,3	38,3
72 JALKINE-JA NAHKATYÖ	9	-	9	7596	.	7596	7658	.	7658	38,3	-	38,3
PERUSASTE	7	-	7	7722	.	7722	7802	.	7802	38,3	-	38,3
ALEMPI KESKIASTE	2	-	2	.	.	.	.	.	.	38,3	-	38,3
73 RAUTATEHDAS-, METALLITEHDAS-, TAKOMO- JA VALIMOTYÖ	10	-	10	7639	.	7639	7912	.	7912	37,4	-	37,4
PERUSASTE	4	-	4	.	.	.	.	.	.	38,2	-	38,2
ALEMPI KESKIASTE	5	-	5	.	.	.	.	.	.	36,5	-	36,5
YLEMPI KESKIASTE	1	-	1	.	.	.	.	.	.	38,3	-	38,3
74 HIENOMEKAANINEN TYÖ	8	1	9	9068	.	9025	9793	.	9670	37,6	38,3	37,7
PERUSASTE	1	-	1	.	.	.	.	.	.	38,3	-	38,3
ALEMPI KESKIASTE	5	1	6	.	.	9039	.	.	10006	37,1	38,3	37,3
YLEMPI KESKIASTE	2	-	2	.	.	.	.	.	.	38,3	-	38,3
740 HIENOMEKAANIKOT YM.	8	1	9	9068	.	9025	9793	.	9670	37,6	38,3	37,7
PERUSASTE	1	-	1	.	.	.	.	.	.	38,3	-	38,3
ALEMPI KESKIASTE	5	1	6	.	.	9039	.	.	10006	37,1	38,3	37,3
YLEMPI KESKIASTE	2	-	2	.	.	.	.	.	.	38,3	-	38,3
75 KONEPAJA- JA RAKENNUSMETALLITYÖ	2997	96	3093	8992	7084	8933	9279	7132	9213	38,2	38,2	38,2
PERUSASTE	990	45	1035	9023	7292	8947	9331	7396	9247	38,2	38,2	38,2
ALEMPI KESKIASTE	1842	42	1884	9054	7018	9009	9330	7018	9278	38,2	38,3	38,2
YLEMPI KESKIASTE	158	9	167	8121	6350	8026	8398	6350	8287	38,1	37,7	38,1
ALIN KORKEA-ASTE	5	-	5	.	.	.	.	.	.	37,1	-	37,1
KOULUTUSASTE TUNTEMATON	2	-	2	.	.	.	.	.	.	38,2	-	38,2
751 KONEENASETTAJAT, KONEISTAJAT JA TYÖKALUNTEKIJÄT	34	-	34	9208	.	9208	9416	.	9416	38,1	-	38,1
PERUSASTE	11	-	11	9587	.	9587	9706	.	9706	38,1	-	38,1
ALEMPI KESKIASTE	23	-	23	9027	.	9027	9277	.	9277	38,2	-	38,2
752 KONEENASENTAJAT YM.	1503	4	1507	9068	.	9062	9419	.	9412	38,2	37,6	38,2
PERUSASTE	452	-	452	9063	.	9063	9442	.	9442	38,2	-	38,2
ALEMPI KESKIASTE	993	2	995	9151	.	9147	9493	.	9489	38,2	38,3	38,2
YLEMPI KESKIASTE	55	2	57	7704	.	7675	8005	.	7965	38,0	36,8	38,0
ALIN KORKEA-ASTE	3	-	3	.	.	.	.	.	.	36,3	-	36,3
753 KONEEN- JA MOOTTORIN- KORJAAJAT	1057	86	1143	8943	6894	8789	9127	6941	8962	38,2	38,2	38,2
PERUSASTE	302	39	341	9077	6900	8828	9316	7005	9052	38,2	38,2	38,2
ALEMPI KESKIASTE	651	40	691	8978	7010	8865	9125	7010	9003	38,2	38,3	38,2
YLEMPI KESKIASTE	100	7	107	8324	6198	8185	8551	6198	8397	38,1	37,9	38,1
ALIN KORKEA-ASTE	2	-	2	.	.	.	.	.	.	38,2	-	38,2
KOULUTUSASTE TUNTEMATON	2	-	2	.	.	.	.	.	.	38,2	-	38,2
754 LEVYSEPÄT	6	-	6	8931	.	8931	9204	.	9204	38,3	-	38,3
PERUSASTE	2	-	2	.	.	.	.	.	.	38,3	-	38,3
ALEMPI KESKIASTE	4	-	4	.	.	.	.	.	.	38,3	-	38,3
755 PUTKITYÖNTEKIJÄT	54	-	54	9036	.	9036	9307	.	9307	38,3	-	38,3
PERUSASTE	22	-	22	8808	.	8808	9033	.	9033	38,3	-	38,3
ALEMPI KESKIASTE	32	-	32	9192	.	9192	9495	.	9495	38,3	-	38,3

TIILASTOKESKUS  
 TAULUKKO 5. VALTION KUUKAUSIPALKKAISEN HENKILÖSTÖN LUKUMÄÄRÄT JA KESKIMÄÄRÄISET ANSIOT AMMATTRYHMÄN JA KOULUTUS-  
 ASTEEN JA SUKUPUOLEN MUKAAN SYYSKUUSSA 1991.

AMMATTRYHMÄ JA KOULUTUSASTE	LUKUMÄÄRÄ			SÄÄNN. TYÖAJAN ANSIO KESKIMÄÄRIN			KOKONAISANSIO KESKIMÄÄRIN			SÄÄNNÖLLINEN VIIKKOTYÖAIKA		
	MIE- HET	NAI- SET	YH- TEENSÄ	MIE- HET	NAI- SET	YH- TEENSÄ	MIE- HET	NAI- SET	YH- TEENSÄ	MIE- HET	NAI- SET	YH- TEENSÄ
756 HITSAAJAT JA KAASULEIKKAAJAT	178	-	178	8723	.	8723	9192	.	9192	38,3	-	38,3
PERUSASTE	74	-	74	8853	.	8853	9296	.	9296	38,3	-	38,3
ALEMPI KESKIASTE	103	-	103	8627	.	8627	9110	.	9110	38,3	-	38,3
YLEMPI KESKIASTE	1	-	1	.	.	.	.	.	.	38,3	-	38,3
759 MUUT KONEPAJA- JA RAKENNUSMETALLITYÖN AMMATIT	165	6	171	8855	9834	8889	9043	9937	9075	38,3	38,3	38,3
PERUSASTE	127	6	133	8835	9834	8880	9010	9937	9052	38,3	38,3	38,3
ALEMPI KESKIASTE	36	-	36	8918	.	8918	9059	.	9059	38,2	-	38,2
YLEMPI KESKIASTE	2	-	2	.	.	.	.	.	.	38,3	-	38,3
76 SÄHKÖTYÖ	1024	64	1088	9613	7178	9470	10179	7259	10008	38,2	38,3	38,2
PERUSASTE	260	36	296	9550	6985	9238	10070	7019	9699	38,2	38,2	38,2
ALEMPI KESKIASTE	685	23	708	9654	7193	9575	10251	7341	10156	38,2	38,3	38,2
YLEMPI KESKIASTE	78	5	83	9500	.	9440	9963	.	9882	38,1	38,3	38,1
KOULUTUSASTE TUNTEMATON	1	-	1	.	.	.	.	.	.	38,3	-	38,3
761 SÄHKÖASENTAJAT	711	9	720	9861	8480	9843	10427	8576	10404	38,2	38,3	38,2
PERUSASTE	121	1	122	9963	.	9941	10561	.	10537	38,2	38,3	38,2
ALEMPI KESKIASTE	531	4	535	9815	.	9805	10384	.	10369	38,2	38,3	38,2
YLEMPI KESKIASTE	59	4	63	10055	.	9978	10537	.	10437	38,1	38,3	38,2
763 SÄHKÖKONEENASENTAJAT	1	-	1	.	.	.	.	.	.	38,3	-	38,3
ALEMPI KESKIASTE	1	-	1	.	.	.	.	.	.	38,3	-	38,3
764 TELE- JA ELEKTRONIIKKA- ASENTAJAT	139	-	139	9939	.	9939	10284	.	10284	38,1	-	38,1
PERUSASTE	57	-	57	10432	.	10432	10710	.	10710	38,2	-	38,2
ALEMPI KESKIASTE	71	-	71	9800	.	9800	10242	.	10242	38,1	-	38,1
YLEMPI KESKIASTE	10	-	10	8450	.	8450	8512	.	8512	37,7	-	37,7
KOULUTUSASTE TUNTEMATON	1	-	1	.	.	.	.	.	.	38,3	-	38,3
765 PUHELIN- JA LINJA- ASENTAJAT	109	1	110	9060	.	9059	10138	.	10127	38,2	38,3	38,2
PERUSASTE	46	-	46	9198	.	9198	10129	.	10129	38,3	-	38,3
ALEMPI KESKIASTE	58	1	59	9070	.	9067	10235	.	10213	38,0	38,3	38,0
YLEMPI KESKIASTE	5	-	5	.	.	.	.	.	.	38,3	-	38,3
766 SÄHKÖ- JA TELETEKNISTEN TUOTTEIDEN KOKOOJAT	1	-	1	.	.	.	.	.	.	38,3	-	38,3
ALEMPI KESKIASTE	1	-	1	.	.	.	.	.	.	38,3	-	38,3
769 MUUT SÄHKÖTYÖN AMMATIT	63	54	117	7094	6929	7018	7243	7009	7135	38,3	38,3	38,3
PERUSASTE	36	35	71	7211	6978	7096	7330	7004	7170	38,2	38,2	38,2
ALEMPI KESKIASTE	23	18	41	7067	6822	6959	7286	7011	7165	38,3	38,3	38,3
YLEMPI KESKIASTE	4	1	5	.	.	.	.	.	.	38,3	38,3	38,3
77 PUUTYÖ	163	-	163	8456	.	8456	8747	.	8747	38,3	-	38,3
PERUSASTE	66	-	66	8652	.	8652	8897	.	8897	38,3	-	38,3
ALEMPI KESKIASTE	91	-	91	8351	.	8351	8689	.	8689	38,3	-	38,3
YLEMPI KESKIASTE	6	-	6	7905	.	7905	7973	.	7973	37,8	-	37,8
770 PUUTYÖNTEKIJÄT YM.	163	-	163	8456	.	8456	8747	.	8747	38,3	-	38,3
PERUSASTE	66	-	66	8652	.	8652	8897	.	8897	38,3	-	38,3
ALEMPI KESKIASTE	91	-	91	8351	.	8351	8689	.	8689	38,3	-	38,3
YLEMPI KESKIASTE	6	-	6	7905	.	7905	7973	.	7973	37,8	-	37,8
78 MAALAU- JA LATTIANPÄÄLLYSTYSTYÖ	51	3	54	8414	.	8396	8530	.	8505	38,0	38,3	38,0
PERUSASTE	28	1	29	8515	.	8491	8638	.	8609	38,1	38,3	38,1
ALEMPI KESKIASTE	20	2	22	8492	.	8467	8606	.	8571	37,8	38,3	37,9
YLEMPI KESKIASTE	3	-	3	.	.	.	.	.	.	38,0	-	38,0
780 MAALAU- JA LATTIAN- PÄÄLLYSTYSTYÖNTEKIJÄT YM.	51	3	54	8414	.	8396	8530	.	8505	38,0	38,3	38,0
PERUSASTE	28	1	29	8515	.	8491	8638	.	8609	38,1	38,3	38,1
ALEMPI KESKIASTE	20	2	22	8492	.	8467	8606	.	8571	37,8	38,3	37,9
YLEMPI KESKIASTE	3	-	3	.	.	.	.	.	.	38,0	-	38,0
79 RAKENNUSTYÖ	2054	41	2095	7502	6668	7486	7919	6800	7897	38,2	38,0	38,2
PERUSASTE	1259	28	1287	7652	6865	7634	8110	7055	8087	38,2	38,0	38,2
ALEMPI KESKIASTE	680	7	687	7221	6353	7212	7595	6353	7582	38,2	38,1	38,2
YLEMPI KESKIASTE	108	6	114	7548	6115	7472	7774	6132	7688	38,1	38,1	38,1
ALIN KORKEA-ASTE	7	-	7	7212	.	7212	7212	.	7212	38,1	-	38,1
791 RADANRAKENNUS- JA KUNNOSSAPITOTYÖ	550	2	552	8764	.	8762	9670	.	9669	38,3	38,3	38,3
PERUSASTE	370	1	371	8763	.	8763	9651	.	9654	38,3	38,3	38,3
ALEMPI KESKIASTE	166	1	167	8814	.	8806	9763	.	9749	38,3	38,3	38,3
YLEMPI KESKIASTE	13	-	13	8382	.	8382	9325	.	9325	38,1	-	38,1
ALIN KORKEA-ASTE	1	-	1	.	.	.	.	.	.	38,3	-	38,3

TILASTOKESKUS

TAULUKKO 5. VALTION KUUKAUSIPALKKAISEN HENKILÖSTÖN LUKUMÄÄRÄT JA KESKIMÄÄRÄISET ANSIOT AMMATTIYHJÄN JA KOULUTUS-ASTEEN JA SUKUPUOLEN MUKAAN SYYSKUUSSA 1991.

AMMATTIYHJÄ JA KOULUTUSASTE	LUKUMÄÄRÄ			SÄÄNN. TYÖAJAN ANSIO KESKIMÄÄRÄIN			KOKONAISSANSIO KESKIMÄÄRÄIN			SÄÄNNÖLLINEN VIKKOTYÖAIKA		
	MIE- HET	NAI- SET	YH- TEENSÄ	MIE- HET	NAI- SET	YH- TEENSÄ	MIE- HET	NAI- SET	YH- TEENSÄ	MIE- HET	NAI- SET	YH- TEENSÄ
792 MUU MAA-JA VESIRAKENNUS JA KUNNOSSAPITOTYÖ	1274	31	1305	6904	6751	6900	7163	6837	7156	38,2	38,0	38,2
PERUSASTE	773	22	795	7107	6953	7103	7412	7070	7403	38,2	38,0	38,2
ALEMPI KESKIASTE	449	5	454	6649	.	6644	6843	.	6837	38,1	38,1	38,1
YLEMPI KESKIASTE	51	4	55	6086	.	6097	6240	.	6241	38,1	38,0	38,1
ALIN KORKEA-ASTE	1	-	1	.	.	.	.	.	.	38,0	-	38,0
793 TALONRAKENNUSTYÖ	94	1	95	7812	.	7815	7915	.	7922	38,2	38,3	38,2
PERUSASTE	65	1	66	7935	.	7938	8013	.	8022	38,2	38,3	38,2
ALEMPI KESKIASTE	29	-	29	7536	.	7536	7695	.	7695	38,3	-	38,3
798 RAKENNUSTYÖN APUTYÖNTEKIJÄT	48	7	55	6911	5677	6754	7091	5677	6911	38,3	37,9	38,3
PERUSASTE	26	4	30	7002	.	6814	7234	.	7015	38,3	37,6	38,2
ALEMPI KESKIASTE	16	1	17	6704	.	6640	6786	.	6718	38,3	38,3	38,3
YLEMPI KESKIASTE	5	2	7	.	.	6976	.	.	7159	38,3	38,3	38,3
ALIN KORKEA-ASTE	1	-	1	.	.	.	.	.	.	38,3	-	38,3
799 MUUT RAKENNUSTYÖN AMMATIT	88	-	88	8270	.	8270	8368	.	8368	38,1	-	38,1
PERUSASTE	25	-	25	7978	.	7978	8066	.	8066	38,0	-	38,0
ALEMPI KESKIASTE	20	-	20	6804	.	6804	6970	.	6970	38,2	-	38,2
YLEMPI KESKIASTE	39	-	39	9197	.	9197	9276	.	9276	38,0	-	38,0
ALIN KORKEA-ASTE	4	-	4	.	.	.	.	.	.	38,0	-	38,0
8 TEOLLINEN TYÖ 2	1939	379	2318	8038	7150	7893	8464	7170	8252	38,2	37,6	38,1
PERUSASTE	1187	234	1421	8183	7191	8020	8584	7205	8357	38,2	37,7	38,1
ALEMPI KESKIASTE	669	106	775	7829	7040	7721	8308	7072	8139	38,2	37,7	38,1
YLEMPI KESKIASTE	81	38	119	7694	7189	7533	8050	7219	7785	37,9	36,9	37,5
ALIN KORKEA-ASTE	1	1	2	.	.	.	.	.	.	38,3	38,3	38,3
YLEMPI KAND-ASTE	1	-	1	.	.	.	.	.	.	38,3	-	38,3
80 GRAAFINEN TYÖ	36	51	87	9292	7745	8385	9307	7745	8391	36,4	35,7	36,0
PERUSASTE	9	38	47	8510	7706	7860	8510	7706	7860	35,9	35,7	35,8
ALEMPI KESKIASTE	11	8	19	8967	7949	8538	8967	7949	8538	36,4	35,7	36,1
YLEMPI KESKIASTE	16	5	21	9956	.	9423	9989	.	9448	36,7	35,3	36,3
801 LATOJAT YM.	16	15	31	11312	8665	10031	11345	8665	10048	37,4	35,7	36,6
PERUSASTE	3	7	10	.	8971	9355	.	8971	9355	37,1	35,8	36,2
ALEMPI KESKIASTE	3	5	8	.	.	9781	.	.	9781	38,1	35,9	36,7
YLEMPI KESKIASTE	10	3	13	11415	.	10704	11468	.	10745	37,2	35,3	36,8
802 JÄLJENNÖSTYÖNTEKIJÄT	6	10	16	6874	6703	6767	6874	6703	6767	35,3	35,6	35,5
PERUSASTE	2	7	9	.	6715	6580	.	6715	6580	35,3	35,8	35,7
ALEMPI KESKIASTE	3	2	5	.	.	.	.	.	.	35,3	35,3	35,3
YLEMPI KESKIASTE	1	1	2	.	.	.	.	.	.	35,3	35,3	35,3
804 KIRJANSITOMOTYÖNTEKIJÄT	9	22	31	7381	7478	7450	7381	7478	7450	35,7	35,7	35,7
PERUSASTE	1	20	21	.	7477	7489	.	7477	7489	35,3	35,8	35,8
ALEMPI KESKIASTE	5	1	6	.	.	8033	.	.	8033	35,9	35,3	35,8
YLEMPI KESKIASTE	3	1	4	.	.	.	.	.	.	35,3	35,3	35,3
805 VALOKUVAUSLABORATORIO- TYÖNTEKIJÄT	3	-	3	.	.	.	.	.	.	35,3	-	35,3
PERUSASTE	3	-	3	.	.	.	.	.	.	35,3	-	35,3
809 MUUT GRAAFISEN ALAN AMMATIT	2	4	6	.	.	8907	.	.	8907	36,5	35,3	35,7
PERUSASTE	-	4	4	.	.	.	.	.	.	-	35,3	35,3
YLEMPI KESKIASTE	2	-	2	.	.	.	.	.	.	36,5	-	36,5
82 ELINTARVIKETYÖ	1	-	1	.	.	.	.	.	.	35,3	-	35,3
PERUSASTE	1	-	1	.	.	.	.	.	.	35,3	-	35,3
820 ELINTARVIKETYÖNTEKIJÄT YM.	1	-	1	.	.	.	.	.	.	35,3	-	35,3
PERUSASTE	1	-	1	.	.	.	.	.	.	35,3	-	35,3
85 MUU TEOLLINEN TYÖ	-	2	2	.	.	.	.	.	.	-	38,3	38,3
ALEMPI KESKIASTE	-	1	1	.	.	.	.	.	.	-	38,3	38,3
YLEMPI KESKIASTE	-	1	1	.	.	.	.	.	.	-	38,3	38,3
86 KIIINTEIDEN KONEIDEN KÄYTTÖTYÖ (ENERGIA- JA VESIHUOLTO YM.)	8	-	8	8116	.	8116	8428	.	8428	38,0	-	38,0
PERUSASTE	1	-	1	.	.	.	.	.	.	38,0	-	38,0
ALEMPI KESKIASTE	7	-	7	8106	.	8106	8463	.	8463	38,0	-	38,0
87 TYÖKONEIDEN KÄYTTÖ	1173	-	1173	8556	.	8556	9172	.	9172	38,2	-	38,2
PERUSASTE	802	-	802	8585	.	8585	9120	.	9120	38,1	-	38,1
ALEMPI KESKIASTE	352	-	352	8510	.	8510	9281	.	9281	38,2	-	38,2
YLEMPI KESKIASTE	19	-	19	8215	.	8215	9388	.	9388	38,3	-	38,3

TILASTOKESKUS  
 TAULUKKO 5. VALTION KUUKAUSIPALKKAISEN HENKILÖSTÖN LUKUMÄÄRÄT JA KESKIMÄÄRÄISET ANSIOT AMMATIRYHMÄN JA KOULUTUS-  
 ASTEEN JA SUKUPUOLEN MUKAAN SYYSKUUSSA 1991.

AMMATTIRYHMÄ JA KOULUTUSASTE	LUKUMÄÄRÄ			SÄÄNN. TYÖAJAN ANSIO KESKIMÄÄRÄIN			KOKONAISANSIO KESKIMÄÄRÄIN			SÄÄNNÖLLINEN VIIKKOTYÖAIKA		
	MIE- HET	NAI- SET	YH- TEENSA	MIE- HET	NAI- SET	YH- TEENSA	MIE- HET	NAI- SET	YH- TEENSA	MIE- HET	NAI- SET	YH- TEENSA
871 NOSTURIN KULJETTAJAT YM.	33	-	33	9277	.	9277	11232	.	11232	38,3	-	38,3
PERUSASTE	22	-	22	9215	.	9215	11089	.	11089	38,3	-	38,3
ALEMPI KESKIASTE	11	-	11	9401	.	9401	11520	.	11520	38,3	-	38,3
872 RAKENNUSKONEEN KULJETTAJAT YM.	950	-	950	8586	.	8586	9248	.	9248	38,1	-	38,1
PERUSASTE	673	-	673	8603	.	8603	9163	.	9163	38,1	-	38,1
ALEMPI KESKIASTE	265	-	265	8553	.	8553	9449	.	9449	38,2	-	38,2
YLEMPI KESKIASTE	12	-	12	8338	.	8338	9606	.	9606	38,2	-	38,2
873 TRUKINKULJETTAJAT YM.	175	-	175	8289	.	8289	8430	.	8430	38,3	-	38,3
PERUSASTE	97	-	97	8344	.	8344	8438	.	8438	38,3	-	38,3
ALEMPI KESKIASTE	71	-	71	8242	.	8242	8361	.	8361	38,3	-	38,3
YLEMPI KESKIASTE	7	-	7	8003	.	8003	9014	.	9014	38,3	-	38,3
879 MUUT TYÖKONEIDEN KÄYTTÖÖN LIITTYVÄT AMMATIT	15	-	15	8203	.	8203	8487	.	8487	38,3	-	38,3
PERUSASTE	10	-	10	8269	.	8269	8469	.	8469	38,3	-	38,3
ALEMPI KESKIASTE	5	-	5	.	.	.	.	.	.	38,3	-	38,3
88 PAKKAUS- VARASTO- JA KUORMAUSTYÖ	707	303	1010	7149	6990	7101	7289	7006	7204	38,2	38,1	38,2
PERUSASTE	369	189	558	7333	7060	7240	7459	7077	7330	38,2	38,1	38,2
ALEMPI KESKIASTE	290	92	382	6996	6907	6974	7154	6924	7099	38,2	38,0	38,2
YLEMPI KESKIASTE	46	21	67	6692	6688	6691	6823	6688	6781	38,1	37,9	38,0
ALIN KORKEA-ASTE	1	1	2	.	.	.	.	.	.	38,3	38,3	38,3
YLEMPI KAND.ASTE	1	-	1	.	.	.	.	.	.	38,3	-	38,3
881 PAKKAAJAT JA PAKETOIJAT	8	19	27	6884	7167	7083	6884	7188	7098	38,3	38,3	38,3
PERUSASTE	3	10	13	.	6941	6985	.	6960	6999	38,3	38,3	38,3
ALEMPI KESKIASTE	3	6	9	.	7664	7439	.	7698	7461	38,3	38,2	38,2
YLEMPI KESKIASTE	2	3	5	.	.	.	.	.	.	38,3	38,3	38,3
882 VARASTOTYÖNTEKIJÄT	699	284	983	7152	6978	7102	7293	6993	7207	38,2	38,1	38,2
PERUSASTE	366	179	545	7334	7067	7247	7462	7084	7338	38,2	38,1	38,2
ALEMPI KESKIASTE	287	86	373	6996	6855	6963	7156	6870	7090	38,2	38,0	38,2
YLEMPI KESKIASTE	44	18	62	6707	6648	6690	6845	6648	6787	38,1	37,8	38,0
ALIN KORKEA-ASTE	1	1	2	.	.	.	.	.	.	38,3	38,3	38,3
YLEMPI KAND.ASTE	1	-	1	.	.	.	.	.	.	38,3	-	38,3
89 SEKATYÖ	14	23	37	6332	7921	7320	6346	8054	7408	38,1	35,7	36,6
PERUSASTE	5	7	12	.	7936	7160	.	7936	7160	37,7	35,8	36,6
ALEMPI KESKIASTE	9	5	14	6475	.	6998	6497	.	7147	38,3	35,9	37,5
YLEMPI KESKIASTE	-	11	11	.	7903	7903	.	8009	8009	-	35,6	35,6
9 PALVELUTYÖ YM.	23056	9385	32441	10373	7391	9510	11237	7466	10146	37,9	38,2	38,0
PERUSASTE	1749	4172	5921	8779	7271	7716	9208	7320	7878	38,1	38,2	38,2
ALEMPI KESKIASTE	6936	3763	10699	9686	7300	8847	10253	7375	9240	38,3	38,2	38,3
YLEMPI KESKIASTE	9973	1339	11312	9932	7943	9696	10794	8102	10475	38,1	38,1	38,1
ALIN KORKEA-ASTE	1875	81	1956	12406	7715	12211	13861	7766	13609	37,3	38,0	37,3
ALEMPI KAND.ASTE	84	15	99	12666	9363	12165	13547	9452	12927	37,0	36,9	37,0
YLEMPI KAND.ASTE	1863	8	1871	12401	12465	12401	14098	12811	14093	36,3	35,7	36,3
TUTKIJAKOULUTUS	570	-	570	17691	.	17691	18903	.	18903	35,3	-	35,3
KOULUTUSASTE TUNTEMATON	6	7	13	9736	8619	9135	9789	8619	9159	38,3	37,9	38,1
90 SIVIILIVARTIOINTI- JA SUOJELUTYÖ	11769	755	12524	10595	8777	10485	11125	9002	10997	38,2	37,9	38,2
PERUSASTE	678	88	766	9945	7920	9713	10304	8009	10040	38,0	37,2	37,9
ALEMPI KESKIASTE	5389	147	5536	10236	9301	10211	10789	9521	10756	38,3	38,1	38,3
YLEMPI KESKIASTE	5153	510	5663	10658	8739	10486	11133	8981	10939	38,3	38,0	38,2
ALIN KORKEA-ASTE	481	5	486	14526	.	14498	15595	.	15560	37,7	37,7	37,7
ALEMPI KAND.ASTE	54	4	58	13156	.	12855	14065	.	13724	37,7	38,3	37,7
YLEMPI KAND.ASTE	10	1	11	12448	.	12361	13149	.	13250	37,1	38,3	37,2
KOULUTUSASTE TUNTEMATON	4	-	4	.	.	.	.	.	.	38,3	-	38,3
901 PALOMIEHET	45	-	45	11352	.	11352	11759	.	11759	38,1	-	38,1
PERUSASTE	20	-	20	10611	.	10611	11124	.	11124	38,3	-	38,3
ALEMPI KESKIASTE	16	-	16	12116	.	12116	12605	.	12605	38,3	-	38,3
YLEMPI KESKIASTE	8	-	8	11599	.	11599	11617	.	11617	37,2	-	37,2
YLEMPI KAND.ASTE	1	-	1	.	.	.	.	.	.	38,3	-	38,3
903 POLIISIT	7358	354	7712	11284	9404	11197	11782	9739	11688	38,3	38,3	38,3
PERUSASTE	34	4	38	10049	.	9791	10482	.	10178	38,0	38,3	38,0
ALEMPI KESKIASTE	2510	50	2560	11000	9793	10976	11366	10209	11344	38,3	38,2	38,3
YLEMPI KESKIASTE	4298	294	4592	11065	9338	10954	11569	9654	11446	38,3	38,3	38,3
ALIN KORKEA-ASTE	462	3	465	14694	.	14675	15797	.	15775	37,7	38,3	37,7
ALEMPI KAND.ASTE	48	2	50	13517	.	13319	14540	.	14301	37,7	38,3	37,7
YLEMPI KAND.ASTE	6	1	7	13297	.	13038	14311	.	14304	37,3	38,3	37,5
904 TULLIVARTIJAT JA RAJAVARTIJAT	2661	219	2880	9429	7704	9298	10311	7833	10122	38,2	37,2	38,1
PERUSASTE	462	59	521	10197	7713	9916	10638	7823	10319	37,9	36,9	37,8
ALEMPI KESKIASTE	1746	22	1768	9455	7396	9429	10552	7423	10513	38,3	37,5	38,2
YLEMPI KESKIASTE	444	136	580	8540	7730	8350	9039	7876	8766	38,0	37,2	37,8
ALIN KORKEA-ASTE	7	-	7	8027	.	8027	8689	.	8689	38,0	-	38,0
ALEMPI KAND.ASTE	2	2	4	.	.	.	.	.	.	36,8	38,3	37,6

## TILASTOKESKUS

TAULUKKO 5. VALTION KUUKAUSIPALKKAISEN HENKILÖSTÖN LUKUMÄÄRÄT JA KESKIMÄÄRÄISET ANSIOT AMMATTIYHMYKSEN JA KOULUTUSASTEEN JA SUKUPUOLEN MUKAAN SYYSKUUSSA 1991.

AMMATTIYHMYKSEN JA KOULUTUSASTE	LUKUMÄÄRÄ			SÄÄNN.TYÖAJAN ANSIO KESKIMÄÄRIN			KOKONAISANSIO KESKIMÄÄRIN			SÄÄNNÖLLINEN VIIKKOTYÖAIKA		
	MIE- HET	NAI- SET	YH- TEENSÄ	MIE- HET	NAI- SET	YH- TEENSÄ	MIE- HET	NAI- SET	YH- TEENSÄ	MIE- HET	NAI- SET	YH- TEENSÄ
905 VANGINVARTIJAT YM.	1321	135	1456	9548	8989	9496	9666	9106	9614	38,3	38,3	38,3
PERUSASTE	33	2	35	9194	.	9273	9282	.	9356	38,3	38,3	38,3
ALEMPI KESKIASTE	946	63	1009	9818	9700	9811	9932	9794	9923	38,3	38,3	38,3
YLEMPI KESKIASTE	327	68	395	8718	8199	8628	8855	8344	8767	38,1	38,2	38,1
ALIN KORKEA-ASTE	11	2	13	11947	.	11936	12000	.	11981	37,0	36,8	37,0
ALEMPI KAND.ASTE	4	-	4	.	.	.	.	.	.	37,6	-	37,6
906 MUUT VARTIJAT (SIVIILITEHTÄVÄT)	368	38	406	8964	8268	8899	9106	8457	9045	38,2	37,6	38,2
PERUSASTE	127	20	147	9056	8000	8912	9147	8068	9000	38,3	37,7	38,2
ALEMPI KESKIASTE	166	9	175	9114	8400	9077	9284	8964	9268	38,3	38,0	38,2
YLEMPI KESKIASTE	69	9	78	8242	8730	8298	8406	8813	8453	38,3	37,2	38,1
YLEMPI KAND.ASTE	2	-	2	.	.	.	.	.	.	36,8	-	36,8
KOULUTUSASTE TUNTEMATON	4	-	4	.	.	.	.	.	.	38,3	-	38,3
909 MUUT VARTIOINTI- JA SUOJELUTYÖN AMMATIT	16	9	25	9724	9163	9522	9871	9163	9616	36,0	37,3	36,5
PERUSASTE	2	3	5	.	.	.	.	.	.	36,8	38,3	37,7
ALEMPI KESKIASTE	5	3	8	.	.	9722	.	.	9873	35,9	37,3	36,4
YLEMPI KESKIASTE	7	3	10	8988	.	8691	9152	.	8806	36,1	36,2	36,1
ALIN KORKEA-ASTE	1	-	1	.	.	.	.	.	.	35,3	-	35,3
YLEMPI KAND.ASTE	1	-	1	.	.	.	.	.	.	35,3	-	35,3
91 HOTELLI-, RAVINTOLA- JA SUURTALOUSTYÖ	172	3469	3641	7489	7284	7293	7977	7376	7404	38,2	38,3	38,3
PERUSASTE	39	842	881	6796	7129	7115	6981	7202	7192	38,2	38,3	38,3
ALEMPI KESKIASTE	90	1973	2063	7764	7337	7355	8429	7427	7471	38,2	38,3	38,3
YLEMPI KESKIASTE	40	602	642	7590	7339	7355	8012	7468	7502	38,0	38,3	38,3
ALIN KORKEA-ASTE	1	48	49	.	7141	7139	.	7184	7181	38,3	38,3	38,3
ALEMPI KAND.ASTE	1	3	4	.	.	.	.	.	.	38,3	37,3	37,6
KOULUTUSASTE TUNTEMATON	1	1	2	.	.	.	.	.	.	38,3	38,3	38,3
911 SUURTALOUKSIEN HOITAJAT	23	918	941	8109	7899	7904	8847	8017	8037	38,0	38,2	38,2
PERUSASTE	5	127	132	.	7800	7856	.	7857	7928	37,7	38,2	38,2
ALEMPI KESKIASTE	14	505	519	8329	8007	8016	9292	8139	8171	38,2	38,2	38,2
YLEMPI KESKIASTE	3	242	245	.	7838	7809	.	7972	7947	37,3	38,3	38,2
ALIN KORKEA-ASTE	1	42	43	.	7223	7219	.	7272	7267	38,3	38,3	38,3
ALEMPI KAND.ASTE	-	2	2	.	.	.	.	.	.	-	38,3	38,3
912 KOKIT, KEITTAJÄT JA KYLMAKÖT	62	822	884	7939	7513	7543	8774	7604	7686	38,1	38,3	38,3
PERUSASTE	7	107	114	7080	7561	7532	7528	7624	7618	38,2	38,3	38,3
ALEMPI KESKIASTE	36	553	589	8258	7559	7601	9265	7648	7747	38,1	38,3	38,3
YLEMPI KESKIASTE	19	161	180	7650	7334	7367	8303	7446	7536	38,1	38,3	38,3
ALIN KORKEA-ASTE	-	1	1	.	.	.	.	.	.	-	38,3	38,3
913 KEITTIÖAPULAISET YM.	67	1560	1627	6376	6733	6718	6382	6762	6746	38,3	38,3	38,3
PERUSASTE	26	574	600	6203	6877	6848	6212	6903	6873	38,3	38,3	38,3
ALEMPI KESKIASTE	29	817	846	6488	6706	6698	6494	6729	6721	38,4	38,3	38,3
YLEMPI KESKIASTE	10	165	175	6411	6391	6393	6411	6454	6452	38,3	38,3	38,3
ALIN KORKEA-ASTE	-	2	2	.	.	.	.	.	.	-	38,3	38,3
ALEMPI KAND.ASTE	1	1	2	.	.	.	.	.	.	38,3	35,3	36,8
KOULUTUSASTE TUNTEMATON	1	1	2	.	.	.	.	.	.	38,3	38,3	38,3
914 TARJOILUTYÖ SEKÄ HOTELLI- JA RAVINTOLAPALVELUTYÖ	20	169	189	9112	7908	8035	9850	8450	8598	37,8	38,0	38,0
PERUSASTE	1	34	35	.	7526	7532	.	8461	8488	38,0	38,0	38,0
ALEMPI KESKIASTE	11	98	109	8795	7887	7979	9699	8330	8468	37,8	38,0	38,0
YLEMPI KESKIASTE	8	34	42	9720	8416	8665	10117	8900	9132	37,8	38,1	38,0
ALIN KORKEA-ASTE	-	3	3	.	.	.	.	.	.	-	38,2	38,2
93 KIIINTEISTÖNHOITO JA SIIVOUSTYÖ	1447	4689	6136	7595	7095	7213	7972	7135	7332	38,3	38,2	38,2
PERUSASTE	646	3005	3651	7727	7166	7266	8063	7209	7360	38,3	38,3	38,3
ALEMPI KESKIASTE	713	1505	2218	7535	6905	7107	7968	6944	7273	38,3	38,3	38,3
YLEMPI KESKIASTE	80	141	221	7035	7116	7087	7277	7128	7182	38,1	37,8	37,9
ALIN KORKEA-ASTE	5	25	30	.	7988	7738	.	7988	7738	38,3	37,5	37,6
ALEMPI KAND.ASTE	-	4	4	.	.	.	.	.	.	-	36,1	36,1
YLEMPI KAND.ASTE	2	6	8	.	13051	12421	.	13051	12421	36,8	35,3	35,7
KOULUTUSASTE TUNTEMATON	1	3	4	.	.	.	.	.	.	38,3	37,3	37,6
931 KIIINTEISTÖTYÖNTEKIJÄT	1380	108	1488	7637	7266	7610	8028	7360	7979	38,3	38,7	38,3
PERUSASTE	608	82	690	7799	7334	7743	8146	7435	8061	38,3	38,8	38,4
ALEMPI KESKIASTE	694	22	716	7557	7198	7546	8002	7284	7980	38,3	38,4	38,3
YLEMPI KESKIASTE	71	4	75	7089	.	7044	7362	.	7301	38,2	38,3	38,2
ALIN KORKEA-ASTE	5	-	5	.	.	.	.	.	.	38,3	-	38,3
ALEMPI KAND.ASTE	1	-	1	.	.	.	.	.	.	38,3	-	38,3
KOULUTUSASTE TUNTEMATON	1	-	1	.	.	.	.	.	.	38,3	-	38,3
932 SIIVOOJAT JA SIIVOUS- TYÖNJOHTAJAT	67	4581	4648	6724	7091	7086	6813	7130	7125	38,1	38,2	38,2
PERUSASTE	38	2923	2961	6582	7162	7154	6735	7202	7196	38,2	38,3	38,3
ALEMPI KESKIASTE	19	1483	1502	6710	6900	6898	6719	6939	6936	38,2	38,2	38,2
YLEMPI KESKIASTE	9	137	146	6608	7142	7109	6608	7154	7120	37,7	37,8	37,8
ALIN KORKEA-ASTE	-	25	25	.	7988	7988	.	7988	7988	-	37,5	37,5
ALEMPI KAND.ASTE	-	4	4	.	.	.	.	.	.	-	36,1	36,1
YLEMPI KAND.ASTE	1	6	7	.	13051	13102	.	13051	13102	35,3	35,3	35,3
KOULUTUSASTE TUNTEMATON	-	3	3	.	.	.	.	.	.	-	37,3	37,3

TILASTOKESKUS  
 Taulukko 5. VALTION KUUKAUSIPALKKAISEN HENKILÖSTÖN LUKUMÄÄRÄT JA KESKIMÄÄRÄISET ANSIOT AMMATYRYHMÄN JA KOULUTUS-  
 ASTEEN JA SUKUPUOLEN MUKAAN SYYSKUUSSA 1991.

AMMATYRYHMÄ JA KOULUTUSASTE	LUKUMÄÄRÄ			SÄÄNN. TYÖAJAN ANSIO KESKIMÄÄRIN			KOKONAISANSIO KESKIMÄÄRIN			SÄÄNNÖLLINEN VIIKKOTYÖAIKA		
	MIE- HET	NAI- SET	YH- TEENSÄ	MIE- HET	NAI- SET	YH- TEENSÄ	MIE- HET	NAI- SET	YH- TEENSÄ	MIE- HET	NAI- SET	YH- TEENSÄ
94 HYGIENIA JA KAUNEUDENHOITO	-	4	4	.	.	.	.	.	.	-	38,3	38,3
PERUSASTE	-	4	4	.	.	.	.	.	.	-	38,3	38,3
942 KYLVETTÄJÄT YM.	-	4	4	.	.	.	.	.	.	-	38,3	38,3
PERUSASTE	-	4	4	.	.	.	.	.	.	-	38,3	38,3
95 PESU- JA SILITYSTYÖ	16	98	114	6825	6866	6861	6825	6879	6871	38,1	38,2	38,2
PERUSASTE	7	69	76	7287	6990	7018	7287	7007	7033	37,9	38,2	38,2
ALEMPI KESKIASTE	7	23	30	6613	6635	6629	6613	6635	6629	38,3	38,2	38,2
YLEMPI KESKIASTE	2	6	8	.	6331	6236	.	6344	6246	38,3	37,8	38,0
951 PESULATYÖNTEKIJÄT	10	86	96	7076	6828	6854	7076	6841	6866	38,3	38,3	38,3
PERUSASTE	5	59	64	.	6929	6979	.	6947	6996	38,3	38,3	38,3
ALEMPI KESKIASTE	5	23	28	.	6635	6625	.	6635	6625	38,3	38,2	38,2
YLEMPI KESKIASTE	-	4	4	.	.	.	.	.	.	-	38,3	38,3
959 MUUT PESU- JA SILITYSTYÖN AMMATIT	6	12	18	6406	7139	6895	6406	7149	6901	37,8	37,6	37,6
PERUSASTE	2	10	12	.	7355	7224	.	7358	7226	36,8	37,7	37,6
ALEMPI KESKIASTE	2	-	2	.	.	.	.	.	.	38,3	-	38,3
YLEMPI KESKIASTE	2	2	4	.	.	.	.	.	.	38,3	36,8	37,6
96 URHEILU	23	4	27	9701	.	9877	9714	.	9888	36,5	35,3	36,3
PERUSASTE	2	-	2	.	.	.	.	.	.	36,3	-	36,3
ALEMPI KESKIASTE	5	-	5	.	.	.	.	.	.	37,1	-	37,1
YLEMPI KESKIASTE	6	-	6	9746	.	9746	9797	.	9797	37,3	-	37,3
ALIN KORKEA-ASTE	1	-	1	.	.	.	.	.	.	38,3	-	38,3
ALEMPI KAND.ASTE	4	3	7	.	.	11486	.	.	11486	35,3	35,3	35,3
YLEMPI KAND.ASTE	5	1	6	.	.	9751	.	.	9751	35,3	35,3	35,3
961 LIIKUNNANOHJAAJAT, URHEILU- JA RAVIVALMENTAJAT	23	4	27	9701	.	9877	9714	.	9888	36,5	35,3	36,3
PERUSASTE	2	-	2	.	.	.	.	.	.	36,3	-	36,3
ALEMPI KESKIASTE	5	-	5	.	.	.	.	.	.	37,1	-	37,1
YLEMPI KESKIASTE	6	-	6	9746	.	9746	9797	.	9797	37,3	-	37,3
ALIN KORKEA-ASTE	1	-	1	.	.	.	.	.	.	38,3	-	38,3
ALEMPI KAND.ASTE	4	3	7	.	.	11486	.	.	11486	35,3	35,3	35,3
YLEMPI KAND.ASTE	5	1	6	.	.	9751	.	.	9751	35,3	35,3	35,3
97 SOTILASTYÖ	9629	365	9994	10578	9447	10536	11934	9523	11846	37,4	37,8	37,4
PERUSASTE	377	164	541	8721	9658	9005	9475	9693	9541	38,1	37,9	38,0
ALEMPI KESKIASTE	732	114	846	8003	9458	8199	8793	9552	8895	38,1	37,7	38,1
YLEMPI KESKIASTE	4692	80	4772	9205	8987	9201	10508	9126	10485	37,9	37,8	37,9
ALIN KORKEA-ASTE	1387	3	1390	11699	.	11691	13295	.	13284	37,2	37,3	37,2
ALEMPI KAND.ASTE	25	1	26	11971	.	11903	12969	.	12863	35,9	38,3	36,0
YLEMPI KAND.ASTE	1846	-	1846	12410	.	12410	14119	.	14119	36,3	-	36,3
TUTKIJAKOULUTUS	570	-	570	17691	.	17691	18903	.	18903	35,3	-	35,3
KOULUTUSASTE TUNTEMATON	-	3	3	.	.	.	.	.	.	-	38,3	38,3
971 UPSEERIT JA YLEMMÄT TOIMIUPSEERIT SEKÄ VIRKA- ASEMALTAAN HEIHIN RINNAST.	3533	-	3533	12751	.	12751	14500	.	14500	36,6	-	36,6
YLEMPI KESKIASTE	289	-	289	9755	.	9755	11797	.	11797	38,1	-	38,1
ALIN KORKEA-ASTE	899	-	899	11893	.	11893	13813	.	13813	37,5	-	37,5
ALEMPI KAND.ASTE	14	-	14	13157	.	13157	14632	.	14632	35,8	-	35,8
YLEMPI KAND.ASTE	1768	-	1768	12110	.	12110	13892	.	13892	36,3	-	36,3
TUTKIJAKOULUTUS	563	-	563	17664	.	17664	18891	.	18891	35,3	-	35,3
972 ALEMMAT TOIMIUPSEERIT	4354	-	4354	8790	.	8790	10088	.	10088	38,0	-	38,0
PERUSASTE	19	-	19	6077	.	6077	6483	.	6483	38,3	-	38,3
ALEMPI KESKIASTE	248	-	248	7034	.	7034	7760	.	7760	38,2	-	38,2
YLEMPI KESKIASTE	3855	-	3855	8894	.	8894	10203	.	10203	38,0	-	38,0
ALIN KORKEA-ASTE	228	-	228	9146	.	9146	10962	.	10962	37,7	-	37,7
ALEMPI KAND.ASTE	3	-	3	.	.	.	.	.	.	38,3	-	38,3
YLEMPI KAND.ASTE	1	-	1	.	.	.	.	.	.	38,3	-	38,3
973 VÄRVÄTYT	922	365	1287	8570	9447	8819	9335	9523	9388	38,1	37,8	38,0
PERUSASTE	354	164	518	8882	9658	9127	9664	9693	9673	38,1	37,9	38,0
ALEMPI KESKIASTE	472	114	586	8456	9458	8651	9235	9552	9296	38,1	37,7	38,0
YLEMPI KESKIASTE	93	80	173	7951	8987	8430	8577	9126	8831	38,1	37,8	37,9
ALIN KORKEA-ASTE	1	3	4	.	.	.	.	.	.	38,3	37,3	37,6
ALEMPI KAND.ASTE	1	1	2	.	.	.	.	.	.	35,3	38,3	36,8
YLEMPI KAND.ASTE	1	-	1	.	.	.	.	.	.	38,3	-	38,3
KOULUTUSASTE TUNTEMATON	-	3	3	.	.	.	.	.	.	-	38,3	38,3
974 SOTILASTEKNINEN HENKILÖSTÖ	817	-	817	12987	.	12987	13637	.	13637	36,3	-	36,3
PERUSASTE	1	-	1	.	.	.	.	.	.	35,3	-	35,3
ALEMPI KESKIASTE	12	-	12	10211	.	10211	12752	.	12752	36,1	-	36,1
YLEMPI KESKIASTE	455	-	455	11742	.	11742	12668	.	12668	36,8	-	36,8
ALIN KORKEA-ASTE	259	-	259	13288	.	13288	13574	.	13574	35,8	-	35,8
ALEMPI KAND.ASTE	7	-	7	11621	.	11621	12236	.	12236	35,3	-	35,3
YLEMPI KAND.ASTE	76	-	76	19413	.	19413	19413	.	19413	35,3	-	35,3
TUTKIJAKOULUTUS	7	-	7	19832	.	19832	19832	.	19832	35,3	-	35,3

TILASTOKESKUS  
 TAULUKKO 5. VALTION KUUKAUSIPALKKAISEN HENKILÖSTÖN LUKUMÄÄRÄT JA KESKIMÄÄRÄISET ANSIOT AMMATTRYHMÄN JA KOULUTUS-  
 ASTEEN JA SUKUPUOLEN MUKAAN SYYSKUUSSA 1991.

AMMATTIRYHMÄ JA KOULUTUSASTE	LUKUMÄÄRÄ			SÄÄNN. TYÖAJAN ANSIO KESKIMÄÄRIN			KOKONAISANSIO KESKIMÄÄRIN			SÄÄNNÖLLINEN VIKKOTYÖAIKA		
	MIE- HET	NAI- SET	YH- TEENSÄ	MIE- HET	NAI- SET	YH- TEENSÄ	MIE- HET	NAI- SET	YH- TEENSÄ	MIE- HET	NAI- SET	YH- TEENSÄ
979 MUUT SOTILASTYÖHÖN LIITTYVÄT AMMATIT	3	-	3	.	.	.	.	.	.	38,3	-	38,3
PERUSASTE	3	-	3	.	.	.	.	.	.	38,3	-	38,3
99 MUU PALVELUTYÖ	-	1	1	.	.	.	.	.	.	-	38,3	38,3
ALEMPI KESKIASTE	-	1	1	.	.	.	.	.	.	-	38,3	38,3



## TILASTOKESKUS

TAULUKKO 6 VALTIOSEKTORIN KUUKAUSIPALKKAISEN HENKILÖSTÖN LUKUMÄÄRÄT JA KESKIMÄÄRÄISET ANSIOT  
AMMATTIRYHMÄN JA SUKUPUOLEN MUKAAN SYYSKUUSSA 1991.

## KOTIMAASSA TOIMIVAT KOKOAIKAISET TÄYSPALKKAISET

AMMATTIRYHMÄ	LUKUMÄÄRÄ			SÄÄNN.TYÖAJAN ANSIO KESKIMÄÄRIN			KOKONAISANSIO KESKIMÄÄRIN			TYÖAIKA		
	MIE- HET	NAI- SET	YH- TEENSÄ	MIE- HET	NAI- SET	YH- TEENSÄ	MIE- HET	NAI- SET	YH- TEENSÄ	MIE- HET	NAI- SET	YH- TEENSÄ
				MK	MK	MK	MK	MK	MK	t	t	t
YHTEENSÄ	100095	72140	172235	10790	8762	9941	11211	8867	10229	35,90	35,02	35,53
Virkasuhteiset	72952	54973	127925	11023	8929	10123	11505	9047	10449	35,51	34,46	35,06
Työsuhteiset	27143	17167	44310	10165	8228	9415	10421	8289	9595	36,94	36,80	36,89
O TEKNINEN, LUONNONTIET. LAINOPILLINEN, HUMANIST. JA TAITEELLINEN TYÖ	25578	14098	39676	12488	10598	11816	12876	10832	12150	31,20	29,49	30,60
Virkasuhteiset	16392	12025	28417	13133	10831	12159	13622	11097	12554	28,38	28,38	28,38
Työsuhteiset	9186	2073	11259	11337	9244	10952	11543	9299	11130	36,25	35,93	36,19
OO TEKNIIKAN ALAN TYÖ	11979	2239	14218	11833	9297	11434	12037	9345	11613	36,36	35,60	36,24
Virkasuhteiset	4525	1400	5925	11898	8656	11132	12060	8698	11265	36,05	35,50	35,92
Työsuhteiset	7454	839	8293	11793	10368	11649	12023	10424	11861	36,55	35,76	36,47
001 ARKKITEHDIT JOHTOTEHTÄVISSÄ TOIMIVAT	61	45	106	15714	14629	15253	15714	14629	15253	35,38	35,33	35,36
Virkasuhteiset	24	19	43	17373	15756	16659	17373	15756	16659	35,33	35,33	35,33
Työsuhteiset	37	26	63	14637	13805	14294	14637	13805	14294	35,41	35,33	35,38
002 INSINÖÖRIT	258	20	278	17024	16468	16984	17064	16468	17021	35,75	35,33	35,72
Virkasuhteiset	159	15	174	18139	17505	18084	18188	17505	18129	35,46	35,33	35,45
Työsuhteiset	99	5	104	15233	15143		15260	15168		36,22	35,33	36,17
003 SUUNNITTELU- JA TARKASTUS- TEHTÄVISSÄ TOIMIVAT INSINÖÖRIT JA TEKNIKOT	1870	404	2274	14498	12435	14131	14569	12456	14194	35,55	35,36	35,52
Virkasuhteiset	384	110	494	16465	11650	15393	16523	11650	15438	35,45	35,38	35,43
Työsuhteiset	1486	294	1780	13989	12728	13781	14064	12758	13848	35,58	35,36	35,55
0031 SUUNNITTELU- JA TARKASTUS- INSINÖÖRIT	1709	343	2052	14884	13292	14618	14951	13318	14678	35,48	35,37	35,46
Virkasuhteiset	355	63	418	17019	14974	16711	17074	14974	16758	35,45	35,41	35,45
Työsuhteiset	1354	280	1634	14324	12914	14083	14394	12945	14146	35,48	35,36	35,46
0032 SUUNNITTELU- JA TARKAST. TEKNIKOT	161	61	222	10397	7611	9631	10519	7611	9720	36,37	35,33	36,09
Virkasuhteiset	29	47	76	9684	7194	8144	9780	7194	8181	35,43	35,33	35,37
Työsuhteiset	132	14	146	10553	9013	10405	10681	9013	10521	36,58	35,33	36,46
004 ERITYISALOJEN INSINÖÖRIT JA TEKNIKOT	9090	489	9579	11381	10143	11318	11616	10255	11546	36,54	36,09	36,51
Virkasuhteiset	3597	235	3832	11390	10289	11322	11563	10412	11492	36,18	35,83	36,16
Työsuhteiset	5493	254	5747	11376	10009	11316	11651	10110	11582	36,77	36,33	36,75
0041 INSINÖÖRIT	2270	139	2409	14129	12652	14043	14200	12746	14116	35,32	35,28	35,32
Virkasuhteiset	1124	78	1202	13975	12744	13895	14019	12912	13948	35,22	35,17	35,22
Työsuhteiset	1146	61	1207	14279	12534	14191	14377	12534	14284	35,41	35,42	35,41
0042 TEKNIKOT	5373	211	5584	10814	9303	10757	11113	9391	11048	36,69	36,15	36,67
Virkasuhteiset	2157	114	2271	10428	9280	10370	10681	9312	10613	36,40	35,77	36,37
Työsuhteiset	3216	97	3313	11073	9329	11022	11402	9484	11346	36,88	36,59	36,87
0043 TYÖNJOHTAJAT	1447	139	1586	9178	8910	9154	9430	9076	9399	37,89	36,81	37,80
Virkasuhteiset	316	43	359	8758	8509	8728	8840	8793	8835	38,05	37,21	37,95
Työsuhteiset	1131	96	1227	9295	9090	9279	9595	9202	9564	37,85	36,64	37,75
009 MUUT TEKNISEN ALAN AMMATIT	700	1281	1981	8324	7686	7911	8565	7719	8018	36,58	35,50	35,88
Virkasuhteiset	361	1021	1382	8999	7695	8036	9212	7724	8113	35,70	35,44	35,51
Työsuhteiset	339	260	599	7606	7649	7624	7876	7698	7799	37,51	35,72	36,74
0091 MITTAUSTEKNIKOT JA KARTOITTAJAT	464	84	548	8459	8158	8413	8663	8158	8586	36,60	35,53	36,43
Virkasuhteiset	239	66	305	9388	8295	9152	9405	8295	9165	35,37	35,33	35,36
Työsuhteiset	225	18	243	7472	7657	7486	7874	7657	7858	37,90	36,26	37,78
0092 PIIRTAJAT, PIIRUSTUS- JA MITTAUSAPULAISET	236	1197	1433	8058	7653	7719	8373	7688	7801	36,54	35,50	35,67
Virkasuhteiset	122	955	1077	8235	7654	7720	8834	7685	7815	36,34	35,45	35,55
Työsuhteiset	114	242	356	7869	7648	7719	7880	7701	7758	36,75	35,68	36,02
01 KEMIAN JA FYSIIKAN ALAAN KUULUVA TYÖ	2125	2157	4282	9536	8004	8764	9692	8068	8874	36,29	36,54	36,41
Virkasuhteiset	1306	1511	2817	10190	8127	9083	10339	8199	9191	36,28	36,49	36,39
Työsuhteiset	819	646	1465	8493	7716	8150	8660	7761	8264	36,31	36,64	36,45
010 KEMISTIT JA FYSIKOT	402	108	510	13588	12957	13455	13932	13351	13809	35,45	35,42	35,44
Virkasuhteiset	357	95	452	13539	13005	13427	13916	13453	13819	35,45	35,40	35,44
Työsuhteiset	45	13	58	13981	12606	13673	14060	12606	13734	35,46	35,56	35,49
012 LABORANTIT JA LABORATORIOAPULAISET	865	1460	2325	8237	7660	7875	8430	7704	7974	37,06	36,66	36,81
Virkasuhteiset	608	1009	1617	8375	7678	7940	8443	7715	7989	37,08	36,66	36,82
Työsuhteiset	257	451	708	7911	7622	7727	8401	7678	7940	37,03	36,66	36,80
014 GEOLOGIT YM.	166	34	200	13063	12070	12894	13063	12070	12894	35,38	35,42	35,39
Virkasuhteiset	47	12	59	14868	13805	14652	14868	13805	14652	35,33	35,33	35,33
Työsuhteiset	119	22	141	12350	11124	12158	12350	11124	12158	35,40	35,47	35,41
015 METEOROLOGIT, HYDROLOGIT YM.	118	51	169	12208	11547	12009	12261	11607	12063	35,23	35,25	35,24
Virkasuhteiset	114	47	161	12261	11738	12109	12315	11804	12166	35,17	35,16	35,17
Työsuhteiset	4	4	8			9997			9997	36,83	36,25	36,54
0151 METEOROLOGIT JA HYDROLOGIT	80	32	112	13130	12718	13012	13162	12751	13044	35,13	35,10	35,12
Virkasuhteiset	78	31	109	13134	12728	13018	13166	12763	13051	35,12	35,10	35,12
Työsuhteiset	2	1	3							35,33	35,33	35,33
0152 SÄÄNTEKNIKOT JA SÄÄHAVAINNONTTEKIJÄT	38	19	57	10267	9575	10036	10364	9681	10136	35,45	35,49	35,46
Virkasuhteiset	36	16	52	10371	9820	10202	10473	9946	10311	35,29	35,29	35,29
Työsuhteiset	2	3	5							38,33	36,55	37,26

TILASTOKESKUS  
TAULUKKO 6 VALTIOSEKTORIN KUUKAUSIPALKKAISEN HENKILÖSTÖN LUKUMÄÄRÄT JA KESKIMÄÄRÄISET ANSIOT  
AMMATTIRYHMÄN JA SUKUPUOLEN MUKAAN SYYSKUUSSA 1991.

KOTIMAASSA TOIMIVAT KOKOAIKAISET TÄYSPALKKAISET

AMMATTIRYHMÄ	LUKUMÄÄRÄ			SÄÄNN.TYÖAJAN ANSIO KESKIMÄÄRIN			KOKONAISANSIO KESKIMÄÄRIN			TYÖAIKA		
	MIE- HET	NAI- SET	YH- TEENSA	MIE- HET	NAI- SET	YH- TEENSA	MIE- HET	NAI- SET	YH- TEENSA	MIE- HET	NAI- SET	YH- TEENSA
	MK	MK	MK	MK	MK	MK	MK	MK	MK	t	t	t
019 MUUT KEMIAN JA FYSIIKAN ALAAN KUULUVAT AMMATIT	574	504	1078	7086	7305	7188	7122	7361	7234	36,20	36,62	36,40
Virkasuhteiset	180	348	528	7146	7415	7323	7218	7486	7395	36,20	36,52	36,41
Työsuhteiset	394	156	550	7059	7058	7059	7078	7083	7079	36,20	36,82	36,38
02 BIOLOGIAN ALAN TYÖ	697	163	860	10786	9562	10554	10839	9620	10608	36,22	36,44	36,26
Virkasuhteiset	428	118	546	11933	9569	11422	11979	9648	11476	35,55	36,10	35,67
Työsuhteiset	269	45	314	8962	9544	9045	9024	9545	9099	37,29	37,34	37,29
021 BIOLOGIT	41	20	61	14919	12837	14237	14919	12837	14237	35,35	35,38	35,36
Virkasuhteiset	32	11	43	15171	12638	14523	15171	12638	14523	35,36	35,42	35,38
Työsuhteiset	9	9	18	14024	13079	13552	14024	13079	13552	35,33	35,33	35,33
022 MAATALOUSNEUVOJAT, -TUTKIJAT YM.	296	126	422	9207	8768	9076	9302	8843	9165	36,29	36,64	36,40
Virkasuhteiset	220	94	314	9316	8790	9158	9390	8889	9240	35,95	36,22	36,03
Työsuhteiset	76	32	108	8890	8704	8835	9046	8706	8946	37,28	37,86	37,45
0221 MAATALOUS- JA PUUTARHA- SEKÄ KALASTUSALAN JOHTO, TUTKIJAT JA SUUNNITT.	201	73	274	9259	8686	9106	9387	8736	9214	36,33	36,36	36,33
Virkasuhteiset	140	62	202	9336	8770	9162	9452	8827	9260	35,90	36,06	35,95
Työsuhteiset	61	11	72	9082	8212	8949	9239	8218	9083	37,30	38,06	37,41
0222 MAATALOUS- JA PUUTARHA- SEKÄ KALASTUSALAN NEUV. JA VALISTUSTOIMINTA	95	53	148	9096	8881	9019	9121	8991	9074	36,22	37,03	36,51
Virkasuhteiset	80	32	112	9282	8829	9152	9282	9010	9204	36,04	36,55	36,19
Työsuhteiset	15	21	36	8107	8962	8606	8263	8962	8671	37,20	37,76	37,52
023 METSÄTALOUSTUTKIJAT JA -NEUVOJAT	252	15	267	13513	12397	13450	13547	12397	13482	35,41	35,95	35,44
Virkasuhteiset	176	13	189	14615	12605	14477	14636	12605	14496	35,09	35,79	35,14
Työsuhteiset	76	2	78	10961	10963	11024	11024	11025	11025	36,16	37,00	36,19
0231 METSÄTALOUSTUTKIMUS- JA METSÄTALOUDEN JOHTOTYÖ	190	12	202	14685	12980	14583	14692	12980	14590	34,61	35,33	34,65
Virkasuhteiset	163	11	174	15078	13169	14957	15086	13169	14965	34,85	35,33	34,88
Työsuhteiset	27	1	28	12313	12263	12313	12313	12263	12263	33,15	35,33	33,23
0232 METSÄTALOUSTUTKIJAT JA -VALUOJAT	62	3	65	9921	9928	9928	10037	10039	10039	37,88	38,44	37,91
Virkasuhteiset	13	2	15	8812	8904	8904	8993	8961	8961	38,10	38,33	38,13
Työsuhteiset	49	1	50	10216	10235	10235	10314	10332	10332	37,83	38,67	37,84
029 MUUT MAATALOUDEN, METSÄ- TALOUDEN SEKÄ BIOLOGIAN ALAAN KUULUVAT AMMATIT	108	2	110	7184	7155	7155	7184	7155	7155	38,25	38,33	38,25
Työsuhteiset	108	2	110	7184	7155	7155	7184	7155	7155	38,25	38,33	38,25
03 OPETUSALAAN KUULUVA TYÖ	7860	6851	14711	13959	11715	12914	14825	12135	13572	19,94	22,81	21,28
Virkasuhteiset	7451	6635	14086	14115	11800	13025	15027	12230	13710	19,39	22,43	20,82
Työsuhteiset	409	216	625	11119	9107	10424	11134	9201	10466	30,05	34,45	31,57
030 YLIOPISTOJEN JA KORKEA- KOULUJEN OPETTAJAT	4770	2494	7264	14812	12002	13847	14936	12142	13977	18,52	21,34	19,49
Virkasuhteiset	4651	2400	7051	14971	12153	14012	15098	12295	14144	18,09	20,79	19,01
Työsuhteiset	119	94	213	8588	8167	8402	8612	8227	8442	35,43	35,21	35,33
0301 PROFESSORIT, REHTORIT JA JOHTAJAT	1029	121	1150	22827	21853	22725	22956	21957	22851	8,09	9,06	8,20
Virkasuhteiset	1028	121	1149	22825	21853	22723	22955	21957	22850	8,10	9,06	8,20
Työsuhteiset	1	-	1	.	.	.	.	.	.	5,00	-	5,00
0302 APULAISEPROFESSORIT	671	147	818	18547	17927	18436	18624	18057	18522	7,16	7,59	7,24
Virkasuhteiset	671	147	818	18547	17927	18436	18624	18057	18522	7,16	7,59	7,24
0303 LEHTORIT, OPETTAJAT	979	876	1855	13940	13144	13564	14150	13344	13769	15,83	15,53	15,69
Virkasuhteiset	977	875	1852	13941	13143	13564	14152	13343	13769	15,79	15,51	15,66
Työsuhteiset	2	1	3	.	.	.	.	.	.	35,33	35,33	35,33
0304 ASSISTENTIT	1866	1030	2896	10145	9826	10032	10248	9925	10133	30,16	30,86	30,41
Virkasuhteiset	1750	938	2688	10263	9999	10171	10371	10102	10277	29,79	30,44	30,02
Työsuhteiset	116	92	208	8371	8061	8234	8395	8122	8274	35,69	35,17	35,46
0305 TUNTIOPETTAJAT	219	279	498	9513	9383	9440	9568	9520	9541	14,64	14,99	14,84
Virkasuhteiset	219	279	498	9513	9383	9440	9568	9520	9541	14,64	14,99	14,84
0309 MUUT YLIOPISTOJEN JA KORKEAKOULUJEN OPETTAJAT	6	41	47	9323	9798	9737	9323	9829	9764	36,33	34,66	34,87
Virkasuhteiset	6	40	46	9323	9743	9688	9323	9774	9715	36,33	34,57	34,80
Työsuhteiset	-	1	1	.	.	.	.	.	.	-	38,33	38,33
032 KESKIASTEEN AMMATILLISTA KOUL. ANTAVAT OPETTAJAT	2454	3325	5779	12470	11256	11772	14730	11752	13016	21,30	23,29	22,45
Virkasuhteiset	2216	3311	5527	12513	11260	11762	15014	11758	13063	20,77	23,28	22,27
Työsuhteiset	238	14	252	12074	10333	11978	12077	10451	11987	26,31	25,33	26,26
0321 REHTORIT JA JOHTAJAT	131	111	242	18590	16317	17547	18619	16334	17571	15,47	15,47	15,47
Virkasuhteiset	131	111	242	18590	16317	17547	18619	16334	17571	15,47	15,47	15,47
0322 LEHTORIT JA YLIOPIETTAJAT	1668	1933	3601	12566	11726	12115	15142	12250	13590	21,67	23,69	22,76
Virkasuhteiset	1459	1925	3384	12615	11730	12112	15559	12256	13680	20,99	23,70	22,53
Työsuhteiset	209	8	217	12226	10720	12171	12230	10720	12174	26,45	22,88	26,32
0323 OPETTAJAT	121	180	301	11297	10764	10978	12212	11251	11637	24,99	20,33	22,20
Virkasuhteiset	93	177	270	11378	10769	10979	12569	11265	11714	24,86	20,11	21,75
Työsuhteiset	28	3	31	11027	10970	10970	11027	10970	10970	25,42	33,55	26,20
0324 TUNTIOPETTAJAT	532	1096	1628	10933	10004	10308	13056	10502	11337	20,68	23,79	22,77
Virkasuhteiset	531	1093	1624	10935	10007	10310	13062	10504	11341	20,67	23,79	22,77
Työsuhteiset	1	3	4	.	.	.	.	.	.	22,00	23,67	23,25

Opettajilla työaikatietona on opetusvelvollisuus

## TILASTOKESKUS

## TAULUKKO 6 VALTIOSEKTORIN KUUKAUSIPALKKAISEN HENKILÖSTÖN LUKUMÄÄRÄT JA KESKIMÄÄRÄISET ANSIOT AMMATTIRYHMÄN JA SUKUPUOLEN MUKAAN SYYSKUUSSA 1991.

## KOTIMAASSA TOIMIVAT KOKOAIKAISET TÄYSPALKKAISET

AMMATTIRYHMÄ	LUKUMÄÄRÄ			SÄÄNN. TYÖAJAN ANSIO KESKIMÄÄRIN			KOKONAISANSIO KESKIMÄÄRIN			TYÖAIKA		
	MIE- HET	NAI- SET	YH- TEENSÄ	MIE- HET	NAI- SET	YH- TEENSÄ	MIE- HET	NAI- SET	YH- TEENSÄ	MIE- HET	NAI- SET	YH- TEENSÄ
				MK	MK	MK	MK	MK	MK	t	t	t
0329 MUUT OPETTAJAT	2	5	7	.	.	10088	.	.	10643	36,83	37,73	37,47
Virkasuhteiset	2	5	7	.	.	10088	.	.	10643	36,83	37,73	37,47
033 ESJASTEEN KOULUJEN JOHTAJAT JA OPETTAJAT	-	10	10	.	8080	8080	.	8154	8154	-	34,86	34,86
Virkasuhteiset	-	2	2	.	.	.	.	.	.	-	29,66	29,66
Työsuhteiset	-	8	8	.	7516	7516	.	7516	7516	-	36,16	36,16
0332 LASTENTARHANOPETTAJAT	-	10	10	.	8080	8080	.	8154	8154	-	34,86	34,86
Virkasuhteiset	-	2	2	.	.	.	.	.	.	-	29,66	29,66
Työsuhteiset	-	8	8	.	7516	7516	.	7516	7516	-	36,16	36,16
034 PERUSKOULUN OPETTAJAT	-	1	1	.	.	.	.	.	.	-	23,00	23,00
Virkasuhteiset	-	1	1	.	.	.	.	.	.	-	23,00	23,00
0342 LEHTORIT	-	1	1	.	.	.	.	.	.	-	23,00	23,00
Virkasuhteiset	-	1	1	.	.	.	.	.	.	-	23,00	23,00
035 OPPIKOULUJEN OPETTAJAT	28	82	110	13360	12044	12379	14088	12854	13168	18,15	21,15	20,38
Virkasuhteiset	25	76	101	13824	12286	12667	14596	13141	13501	17,97	18,52	19,76
Työsuhteiset	3	6	9	.	8978	9150	.	9209	9423	19,67	31,22	27,37
0351 REHTORIT	2	-	2	.	.	.	.	.	.	19,66	-	19,66
Virkasuhteiset	2	-	2	.	.	.	.	.	.	19,66	-	19,66
0352 LEHTORIT	15	35	50	15018	14352	14552	15593	15425	15476	15,67	19,48	18,34
Virkasuhteiset	15	33	48	15018	14592	14725	15593	15730	15687	15,67	18,52	17,63
Työsuhteiset	-	2	2	.	.	.	.	.	.	-	35,33	35,33
0353 TUNTIOPETTAJAT	7	19	26	9593	10256	10077	11074	11078	11077	21,67	20,95	21,14
Virkasuhteiset	7	19	26	9593	10256	10077	11074	11078	11077	21,67	20,95	21,14
0359 MUUT OPETTAJAT	4	28	32	.	10374	10274	.	10844	10728	20,50	23,37	23,01
Virkasuhteiset	1	24	25	.	10725	10688	.	11215	11171	23,00	22,40	22,43
Työsuhteiset	3	4	7	.	.	8795	.	.	9146	19,67	29,16	25,09
036 HARJOITTELUKOUKULUJEN OPETTAJAT	317	487	804	15012	14466	14682	16382	15732	15988	20,07	19,50	19,73
Virkasuhteiset	317	487	804	15012	14466	14682	16382	15732	15988	20,07	19,50	19,73
0361 REHTORIT	41	33	74	19107	16831	18092	19121	16831	18100	15,77	12,27	14,21
Virkasuhteiset	41	33	74	19107	16831	18092	19121	16831	18100	15,77	12,27	14,21
0362 LEHTORIT	225	351	576	15079	14885	14961	16673	16297	16444	20,65	20,07	20,30
Virkasuhteiset	225	351	576	15079	14885	14961	16673	16297	16444	20,65	20,07	20,30
0363 TUNTIOPETTAJAT	51	103	154	11425	12283	11999	12900	13453	13270	20,98	19,89	20,25
Virkasuhteiset	51	103	154	11425	12283	11999	12900	13453	13270	20,98	19,89	20,25
037 ERITYISKOUKULUJEN OPETTAJAT	80	139	219	11744	11527	11606	14089	12796	13268	24,09	22,52	23,09
Virkasuhteiset	79	135	214	11763	11642	11686	14119	12948	13380	24,14	22,24	22,94
Työsuhteiset	1	4	5	.	.	.	.	.	.	20,00	32,00	29,60
0371 JOHTAJAT	14	5	19	14890	.	14942	14890	.	14942	35,33	35,53	35,38
Virkasuhteiset	14	5	19	14890	.	14942	14890	.	14942	35,33	35,53	35,38
0372 OPETTAJAT	41	59	100	10505	10981	10786	14157	12826	13371	22,06	22,65	22,41
Virkasuhteiset	41	58	99	10505	10970	10777	14157	12846	13389	22,06	22,43	22,28
Työsuhteiset	-	1	1	.	.	.	.	.	.	-	35,33	35,33
0373 TUNTIOPETTAJAT	7	24	31	9839	9625	9673	11942	10662	10951	21,43	21,13	21,19
Virkasuhteiset	6	23	29	9771	9740	9746	11978	10822	11061	21,67	21,35	21,41
Työsuhteiset	1	1	2	.	.	.	.	.	.	20,00	16,00	18,00
0379 MUUT OPETTAJAT	18	51	69	12859	12705	12745	14146	13541	13699	21,00	21,74	21,55
Virkasuhteiset	18	49	67	12859	12978	12946	14146	13849	13928	21,00	21,07	21,05
Työsuhteiset	-	2	2	.	.	.	.	.	.	-	38,33	38,33
039 MUUT OPETUSALAN AMMATIT	211	313	524	11344	10131	10619	11445	10191	10696	34,84	34,76	34,79
Virkasuhteiset	163	223	386	10922	10139	10469	11052	10170	10542	34,45	34,56	34,51
Työsuhteiset	48	90	138	12778	10111	11039	12778	10243	11125	36,14	35,25	35,56
0391 KOULUTUSPÄÄLLIKÖT	82	59	141	15335	13711	14655	15335	13730	14663	32,21	32,81	32,46
Virkasuhteiset	60	36	96	14853	13126	14206	14853	13140	14211	31,06	31,19	31,11
Työsuhteiset	22	23	45	16647	14627	15615	16647	14654	15628	35,33	35,33	35,33
0392 KOULUTUSSIHTEERIT	20	178	198	10337	9521	9603	10355	9602	9678	35,38	35,33	35,34
Virkasuhteiset	19	139	158	10508	9784	9871	10527	9830	9914	35,38	35,33	35,34
Työsuhteiset	1	39	40	.	8583	8545	.	8788	8746	35,33	35,33	35,33
0393 MUUT OPETTAJAT	36	34	70	10219	9166	9707	10219	9166	9707	36,37	35,29	35,84
Virkasuhteiset	19	28	47	12170	9224	10415	12170	9224	10415	35,24	35,25	35,25
Työsuhteiset	17	6	23	8038	8897	8262	8038	8897	8262	37,62	35,50	37,07
0399 MUUT OPETUSALAN TYÖNTEKIJÄT	73	42	115	7693	8467	7975	7979	8542	8185	36,80	34,63	36,06
Virkasuhteiset	65	20	85	7049	8505	7392	7370	8505	7637	37,07	34,28	36,42
Työsuhteiset	8	22	30	12922	8432	9629	12922	8576	9735	35,33	34,95	35,05
04 USKONNON ALAN TYÖ	57	1	58	15678	.	15643	16171	.	16128	36,15	35,33	36,14
Virkasuhteiset	57	1	58	15678	.	15643	16171	.	16128	36,15	35,33	36,14
041 PAPIIT YM. (EV.-LUT. JA ORTODOKSIT)	56	1	57	15757	.	15720	16259	.	16214	36,16	35,33	36,15
Virkasuhteiset	56	1	57	15757	.	15720	16259	.	16214	36,16	35,33	36,15
0411 PIISPAT	12	-	12	26331	.	26331	26331	.	26331	37,66	-	37,66
Virkasuhteiset	12	-	12	26331	.	26331	26331	.	26331	37,66	-	37,66
0412 PAPIIT	44	1	45	12873	.	12891	13512	.	13516	35,75	35,33	35,75
Virkasuhteiset	44	1	45	12873	.	12891	13512	.	13516	35,75	35,33	35,75

## TILASTOKESKUS

TAULUKKO 6 VALTIOSEKTORIN KUUKAUSIPALKKAISEN HENKILÖSTÖN LUKUMÄÄRÄT JA KESKIMÄÄRÄISET ANSIOT AMMATTIRYHMÄN JA SUKUPUOLEN MUKAAN SYYSKUUSSA 1991.

## KOTIMAASSA TOIMIVAT KOKOAIKAISET TÄYSPALKKAISET

AMMATTIRYHMÄ	LUKUMÄÄRÄ			SÄÄNN. TYÖAJAN ANSIO KESKIMÄÄRIN			KOKONAISANSIO KESKIMÄÄRIN			TYÖAIKA		
	MIE- HET	NAI- SET	YH- TEENSÄ	MIE- HET	NAI- SET	YH- TEENSÄ	MIE- HET	NAI- SET	YH- TEENSÄ	MIE- HET	NAI- SET	YH- TEENSÄ
				MK	MK	MK	MK	MK	MK	t	t	t
049 MUUT USKONNON ALAAN KUULUVAT AMMATIT	1	-	1	.	.	.	.	.	.	35,33	-	35,33
Virkasuhteiset	1	-	1	.	.	.	.	.	.	35,33	-	35,33
05 LAINOPILLINEN TYÖ	2147	1078	3225	15004	13029	14344	15108	13155	14455	35,45	35,44	35,45
Virkasuhteiset	2130	1063	3193	14995	13048	14347	15100	13177	14460	35,45	35,44	35,45
Työsuhteiset	17	15	32	16125	11654	14029	16125	11654	14029	35,68	35,49	35,59
051 TUOMIOISTUIN- JA HALLINTOLAKIMIEHET	878	532	1410	17991	15234	16951	18090	15393	17072	35,29	35,34	35,31
Virkasuhteiset	867	525	1392	17987	15238	16950	18088	15399	17074	35,29	35,34	35,31
Työsuhteiset	11	7	18	18274	14942	16979	18274	14942	16979	35,33	35,33	35,33
052 SYYTTÄJÄT, POLIISIPÄÄLLIKÖT YM.	201	30	231	17088	14686	16776	17528	14804	17174	35,55	35,45	35,53
Virkasuhteiset	201	30	231	17088	14686	16776	17528	14804	17174	35,55	35,45	35,53
053 LAINOPILLISET ASIAMIEHET JA MUUT LAINOP. ALAN JA SITÄ TUKEVAT AMMATIT	278	279	557	11637	9197	10415	11778	9357	10565	35,32	35,33	35,33
Virkasuhteiset	274	279	553	11599	9197	10387	11742	9357	10539	35,32	35,33	35,33
Työsuhteiset	4	-	4	.	.	.	.	.	.	35,33	-	35,33
054 HAASTEMIEHET JA ULOSOTTOMIEHET	783	203	986	12353	12957	12477	12364	12957	12486	35,65	35,86	35,70
Virkasuhteiset	781	203	984	12364	12957	12487	12375	12957	12495	35,65	35,86	35,69
Työsuhteiset	2	-	2	.	.	.	.	.	.	38,33	-	38,33
059 MUUT LAINOPILLISEN ALAN AMMATIT	7	34	41	10740	8935	9243	10740	9049	9338	35,33	35,40	35,39
Virkasuhteiset	7	26	33	10740	8984	9356	10740	9132	9473	35,33	35,33	35,33
Työsuhteiset	-	8	8	.	8777	8777	.	8777	8777	-	35,62	35,62
06 KIRJALLINEN TOIMINTA, TOIMITTAJAN TYÖ YM.	100	296	396	12213	11286	11520	12433	11363	11633	35,49	35,63	35,60
Virkasuhteiset	60	176	236	12457	11502	11745	12789	11553	11867	35,33	35,35	35,34
Työsuhteiset	40	120	160	11848	10970	11189	11899	11084	11288	35,71	36,04	35,96
061 TOIMITTAJAT JA KIRJAILIJAT	32	57	89	11971	10049	10740	12009	10075	10770	35,81	35,80	35,80
Virkasuhteiset	9	25	34	12385	9768	10460	12385	9804	10488	35,33	35,33	35,33
Työsuhteiset	23	32	55	11809	10268	10913	11861	10287	10945	36,00	36,17	36,10
063 OHJELMATOIMITTAJAT	3	-	3	.	.	.	.	.	.	35,33	-	35,33
Virkasuhteiset	1	-	1	.	.	.	.	.	.	35,33	-	35,33
Työsuhteiset	2	-	2	.	.	.	.	.	.	35,33	-	35,33
064 TIEDOTTAJAT	36	124	160	13045	12196	12387	13217	12314	12517	35,33	35,39	35,38
Virkasuhteiset	24	77	101	13242	12331	12547	13490	12381	12645	35,33	35,33	35,33
Työsuhteiset	12	47	59	12652	11974	12112	12672	12204	12299	35,33	35,49	35,46
065 KÄÄNTÄJÄT	26	94	120	11995	11126	11314	12533	11139	11441	35,33	35,46	35,43
Virkasuhteiset	26	73	99	11995	11209	11415	12533	11223	11567	35,33	35,37	35,36
Työsuhteiset	-	21	21	.	10840	10840	.	10846	10846	-	35,76	35,76
069 MUUT KIRJALLISEN JA TOIMITTAJAN TYÖN AMMATIT	3	21	24	.	9989	9846	.	10243	10092	35,33	37,40	37,13
Virkasuhteiset	-	1	1	.	.	.	.	.	.	-	-	-
Työsuhteiset	3	20	23	.	9869	9734	.	9978	9855	35,33	37,40	37,13
07 TAITTEELLINEN JA VIIHTEELLINEN TYÖ	87	57	144	9723	8524	9248	9727	8538	9256	35,69	36,17	35,88
Virkasuhteiset	41	26	67	10426	7793	9404	10428	7793	9405	34,50	35,68	34,96
Työsuhteiset	46	31	77	9097	9137	9113	9101	9162	9126	36,76	36,58	36,69
072 SOMISTAJAT, TEKSTAAJAT	6	4	10	8497	.	8337	8497	.	8357	36,33	35,33	35,93
Virkasuhteiset	2	1	3	.	.	.	.	.	.	38,33	35,33	37,33
Työsuhteiset	4	3	7	.	.	8783	.	.	8811	35,33	35,33	35,33
074 VALOKUVAAJAT	21	17	38	8819	7782	8355	8819	7782	8355	35,62	35,33	35,49
Virkasuhteiset	9	14	23	8579	7746	8072	8579	7746	8072	35,66	35,33	35,46
Työsuhteiset	12	3	15	8999	.	8789	8999	.	8789	35,58	35,33	35,53
075 NÄYTTÄMÖTAITEILIJAT YM.	1	-	1	.	.	.	.	.	.	35,33	-	35,33
Työsuhteiset	1	-	1	.	.	.	.	.	.	35,33	-	35,33
076 MUUSIKOT	22	1	23	12202	.	11959	12202	.	11959	32,85	35,33	32,95
Virkasuhteiset	21	1	22	12264	.	12007	12264	.	12007	32,58	35,33	32,71
Työsuhteiset	1	-	1	.	.	.	.	.	.	38,33	-	38,33
077 OHJAAJAT, TEATTERIESIMIEHET YM.	1	1	2	.	.	.	.	.	.	35,33	35,33	35,33
Virkasuhteiset	-	1	1	.	.	.	.	.	.	-	35,33	35,33
Työsuhteiset	1	-	1	.	.	.	.	.	.	35,33	-	35,33
079 MUUT TAITTEELLISEN JA VIIHTEELL. ALAN AMMATIT	36	34	70	8977	9053	9014	8986	9071	9027	37,40	36,73	37,07
Virkasuhteiset	9	9	18	8566	8278	8422	8576	8278	8427	36,96	36,33	36,64
Työsuhteiset	27	25	52	9114	9332	9219	9122	9356	9235	37,54	36,88	37,22
08 KIRJASTO-, ARKISTO- JA MUSEOALAN TYÖ	477	1226	1703	9449	9277	9325	9489	9289	9345	35,45	35,32	35,36
Virkasuhteiset	389	1075	1464	9755	9447	9529	9797	9458	9548	35,43	35,32	35,35
Työsuhteiset	88	151	239	8097	8068	8079	8123	8085	8099	35,53	35,34	35,41
081 KIRJASTONHOITAJAT YM.	194	840	1034	8446	9160	9026	8494	9168	9041	35,36	35,32	35,32
Virkasuhteiset	162	751	913	8683	9317	9205	8726	9322	9216	35,35	35,30	35,31
Työsuhteiset	32	89	121	7246	7833	7678	7317	7862	7718	35,42	35,42	35,42
0811 KIRJASTONHOITAJAT JA AMANUENSsit	81	434	515	10443	10888	10818	10443	10895	10824	35,33	35,33	35,33
Virkasuhteiset	73	406	479	10479	10926	10858	10479	10928	10860	35,33	35,33	35,33
Työsuhteiset	8	28	36	10114	10335	10286	10114	10409	10343	35,33	35,33	35,33

TILASTOKESKUS  
TAULUKKO 6 VALTIOSEKTORIN KUUKAUSIPALKKAISEN HENKILÖSTÖN LUKUMÄÄRÄT JA KESKIMÄÄRÄISET ANSIOT  
AMMATTIRYHMÄN JA SUKUPUOLEN MUKAAN SYYSKUUSSA 1991.

KOTIMAASSA TOIMIVAT KOKOAIKAISET TÄYSPALKKAISET

AMMATTIRYHMÄ	LUKUMÄÄRÄ			SÄÄNN. TYÖAJAN ANSIO KESKIMÄÄRIN			KOKONAISANSIO KESKIMÄÄRIN			TYÖAIKA		
	MIE- HET	NAI- SET	YH- TEENSÄ	MIE- HET	NAI- SET	YH- TEENSÄ	MIE- HET	NAI- SET	YH- TEENSÄ	MIE- HET	NAI- SET	YH- TEENSÄ
				MK	MK	MK	MK	MK	MK	t	t	t
0812 MUUT KIRJASTOTYÖNTEKIJÄT	113	406	519	7015	7313	7248	7097	7321	7272	35,38	35,30	35,32
Virkasuhteiset	89	345	434	7210	7424	7380	7289	7432	7403	35,36	35,27	35,29
Työsuhteiset	24	61	85	6290	6685	6573	6385	6694	6606	35,45	35,47	35,46
082 ARKISTONHOITAJAT	58	65	123	10621	9824	10200	10634	9903	10247	35,38	35,39	35,39
Virkasuhteiset	50	52	102	11047	10286	10659	11062	10385	10717	35,33	35,35	35,34
Työsuhteiset	8	13	21	7958	7976	7969	7958	7976	7969	35,70	35,56	35,62
0821 ARKISTONHOITAJAT	45	57	102	11518	10244	10806	11535	10333	10864	35,40	35,35	35,37
Virkasuhteiset	43	49	92	11571	10442	10969	11589	10546	11033	35,33	35,35	35,34
Työsuhteiset	2	8	10	9032	9302		9032	9302		36,83	35,33	35,63
0822 MUUT ARKISTOTYÖNTEKIJÄT	13	8	21	7514	6835	7255	7514	6835	7255	35,33	35,70	35,47
Virkasuhteiset	7	3	10	7825		7802	7825		7802	35,33	35,33	35,33
Työsuhteiset	6	5	11	7151		6758	7151		6758	35,33	35,93	35,60
083 MUSEOVIRKAILIJAT	52	62	114	11095	9351	10147	11127	9357	10164	36,14	35,62	35,86
Virkasuhteiset	46	58	104	11339	9510	10319	11376	9515	10338	36,05	35,49	35,73
Työsuhteiset	6	4	10	9218		8353	9218		8353	36,83	37,58	37,13
0831 MUSEONHOITAJAT	23	15	38	14278	14144	14225	14306	14144	14242	35,33	35,33	35,33
Virkasuhteiset	21	15	36	14416	14144	14302	14447	14144	14321	35,33	35,33	35,33
Työsuhteiset	2	-	2							35,33	-	35,33
0832 MUUT MUSEOTYÖNTEKIJÄT	29	47	76	8570	7822	8107	8605	7829	8125	36,78	35,71	36,12
Virkasuhteiset	25	43	68	8755	7893	8210	8796	7901	8230	36,65	35,54	35,95
Työsuhteiset	4	4	8			7234			7234	37,58	37,58	37,58
089 MUUT KIRJASTO- ARKISTO- JA MUSEOALAN AMMATIT	173	259	432	9687	9501	9575	9728	9512	9598	35,37	35,26	35,30
Virkasuhteiset	131	214	345	10031	9680	9813	10085	9694	9842	35,36	35,33	35,34
Työsuhteiset	42	45	87	8612	8649	8631	8612	8649	8631	35,40	34,90	35,14
09 MUU TEKINEN, LUONNONT., LAINOPILLINEN, TAITEELL. JA HUMANISTINEN TYÖ	49	30	79	9931	8386	9344	10247	8386	9540	35,61	35,66	35,63
Virkasuhteiset	5	20	25		8053	8036		8053	8036	35,93	35,78	35,81
Työsuhteiset	44	10	54	10154	9054	9950	10506	9054	10237	35,57	35,43	35,55
1 TERVEYDEN- JA SAIRAUDENHOITO, SOSIAALIALAN TYÖ	1039	2525	3564	12326	9035	9994	12696	9123	10165	36,75	37,31	37,15
Virkasuhteiset	751	2002	2753	13100	9100	10191	13542	9197	10382	36,56	37,34	37,13
Työsuhteiset	288	523	811	10309	8784	9326	10491	8839	9426	37,23	37,20	37,21
10 TERVEYDEN- JA SAIRAUDENHOITOTYÖ	476	1621	2097	14449	8884	10147	15109	9002	10388	37,07	37,65	37,52
Virkasuhteiset	385	1324	1709	14658	8768	10095	15417	8909	10375	37,15	37,83	37,68
Työsuhteiset	91	297	388	13566	9396	10374	13802	9419	10447	36,71	36,85	36,82
101 LÄÄKÄRIT	207	58	265	21073	19209	20665	22488	20185	21984	35,75	35,31	35,65
Virkasuhteiset	163	32	195	21289	18969	20908	23008	20739	22636	35,86	35,30	35,77
Työsuhteiset	44	26	70	20274	19504	19988	20563	19504	20170	35,33	35,33	35,33
1011 YLILÄÄKÄRIT	110	15	125	23004	21172	22784	23580	22303	23427	35,75	35,71	35,75
Virkasuhteiset	108	15	123	23029	21172	22803	23616	22303	23456	35,76	35,71	35,75
Työsuhteiset	2	-	2							35,33	-	35,33
1012 ERIKOIS-, OSASTON- JA TERVEYSKESKUSLÄÄKÄRIT	94	39	133	19096	19222	19133	21484	20147	21092	35,74	35,62	35,71
Virkasuhteiset	52	13	65	18197	18658	18289	22268	21433	22101	36,08	36,20	36,11
Työsuhteiset	42	26	68	20210	19504	19940	20513	19504	20127	35,33	35,33	35,33
1013 APULAISLÄÄKÄRIT	3	4	7			11940			13179	35,89	30,83	33,00
Virkasuhteiset	3	4	7			11940			13179	35,89	30,83	33,00
102 YLIHOITAJAT YM.	3	13	16		12509	12469		12523	12481	36,11	35,56	35,66
Virkasuhteiset	3	13	16		12509	12469		12523	12481	36,11	35,56	35,66
103 HOITOHENKILÖKUNTA	228	967	1195	9753	9363	9437	9816	9492	9554	38,11	37,54	37,65
Virkasuhteiset	211	763	974	9863	9436	9529	9917	9592	9662	38,12	37,75	37,83
Työsuhteiset	17	204	221	8392	9088	9034	8562	9118	9075	37,98	36,77	36,87
1031 OSASTONHOITAJAT JA MUUT JOHTAVAT HOITAJAT	6	181	187	10911	10641	10650	10912	10899	10900	36,94	37,54	37,52
Virkasuhteiset	6	169	175	10911	10705	10712	10912	10982	10979	36,94	37,57	37,55
Työsuhteiset	-	12	12			9738			9738	-	37,08	37,08
1032 APULAISSOASTONHOITAJAT MUU ERIKOISTUNUT HOITOHENKILÖSTÖ	11	237	248	9507	9459	9461	10006	9566	9585	38,33	36,56	36,64
Virkasuhteiset	10	142	152	9637	9404	9419	9897	9570	9592	38,33	37,31	37,38
Työsuhteiset	1	95	96		9541	9527		9559	9575	38,33	35,45	35,48
1033 PIDEMMÄN KOULUTUKSEN SAANUT HOITOHENKILÖKUNTA	11	234	245	9572	8889	8920	9856	9019	9056	38,30	38,22	38,23
Virkasuhteiset	11	194	205	9572	8923	8958	9856	9073	9115	38,30	38,21	38,22
Työsuhteiset	-	40	40		8724	8724		8754	8754	-	38,29	38,29
1034 LABORATORIONHOITAJAT	18	74	92	9015	8024	8217	9086	8120	8309	37,00	37,07	37,06
Virkasuhteiset	16	48	64	9172	8121	8384	9253	8241	8494	37,20	36,95	37,02
Työsuhteiset	2	26	28		7844	7838		7898	7888	35,33	37,29	37,15
1035 LASTENHOITAJAT	-	1	1							-	38,33	38,33
Virkasuhteiset	-	1	1							-	38,33	38,33
1036 MIELISAIRAANHOITAJAT	142	93	235	9827	9947	9874	9844	9957	9888	38,33	38,33	38,33
Virkasuhteiset	136	92	228	9903	9967	9929	9921	9976	9943	38,33	38,33	38,33
Työsuhteiset	6	1	7	8107		8113	8107		8113	38,33	38,33	38,33
1037 PERUSHOITAJAT	39	142	181	9665	8580	8814	9665	8604	8833	38,35	38,35	38,35
Virkasuhteiset	31	112	143	8891	8470	8778	8891	8485	8790	38,35	38,36	38,36
Työsuhteiset	8	30	38	8790	8990	8948	8790	9049	8994	38,33	38,33	38,33

## TILASTOKESKUS

TAULUKKO 6 VALTIOSEKTORIN KUUKAUSIPALKKAISEN HENKILÖSTÖN LUKUMÄÄRÄT JA KESKIMÄÄRÄISET ANSIOT  
AMMATTIRYHMÄN JA SUKUPUOLEN MUKAAN SYYSKUUSSA 1991.

## KOTIMAASSA TOIMIVAT KOKOAIKAISET TÄYSPALKKAISET

AMMATTIRYHMÄ	LUKUMÄÄRÄ			SÄÄNN. TYÖAJAN ANSIO KESKIMÄÄRIN			KOKONAISANSIO KESKIMÄÄRIN			TYÖAIKA		
	MIE- HET	NAI- SET	YH- TEENSÄ	MIE- HET	NAI- SET	YH- TEENSÄ	MIE- HET	NAI- SET	YH- TEENSÄ	MIE- HET	NAI- SET	YH- TEENSÄ
				MK	MK	MK	MK	MK	MK	t	t	t
1039 KUULONTUTKIJAT, JALKOJENHOITAJAT JA MUU HOITOHENKILÖKUNTA	1	5	6	.	.	12623	.	.	14776	21,00	21,00	21,00
Virkasuhteiset	1	5	6	.	.	12623	.	.	14776	21,00	21,00	21,00
104 MUU HOITOALAN HENKILÖSTÖ	16	582	598	7565	6983	6998	7925	7002	7026	38,14	38,12	38,12
Virkasuhteiset	5	516	521	.	.	7054	.	.	7071	38,33	38,17	38,18
Työsuhteiset	11	66	77	7947	6426	6643	8471	6437	6728	38,06	37,68	37,73
1041 LÄÄKINTAVAHTIMESTARIT JA SAIRAANKULJ. HENKILÖSTÖ	-	1	1	.	.	.	.	.	.	-	38,33	38,33
Virkasuhteiset	-	1	1	.	.	.	.	.	.	-	38,33	38,33
1042 TUTKIMUSTEKN. JA AVUSTAVA HOITOHENKILÖKUNTA	16	581	597	7565	6984	7000	7925	7003	7028	38,14	38,12	38,12
Virkasuhteiset	5	515	520	.	.	7056	.	.	7072	38,33	38,17	38,18
Työsuhteiset	11	66	77	7947	6426	6643	8471	6437	6728	38,06	37,68	37,73
109 MUUT TERVEYDEN- JA SAIRAUDENHOITOTYÖN AMMATIT	22	1	23	6084	.	6061	6129	.	6104	37,92	38,33	37,94
Virkasuhteiset	3	-	3	.	.	.	.	.	.	37,33	-	37,33
Työsuhteiset	19	1	20	5912	.	5895	5920	.	5902	38,01	38,33	38,03
11 LIIKUNTA- JA TYÖTERAPIATYÖ	9	51	60	8640	8553	8566	8798	8553	8590	37,66	36,81	36,94
Virkasuhteiset	8	36	44	8716	8412	8467	8894	8412	8500	37,95	37,44	37,54
Työsuhteiset	1	15	16	.	.	8890	.	.	8837	35,33	35,33	35,33
111 LIIKUNTATERAPIATYÖ	-	17	17	.	8284	8284	.	8284	8284	-	37,68	37,68
Virkasuhteiset	-	16	16	.	8220	8220	.	8220	8220	-	37,84	37,84
Työsuhteiset	-	1	1	.	.	.	.	.	.	-	35,33	35,33
112 TYÖ- JA TOIMINTATERAPEUTIT	9	24	33	8640	8290	8385	8798	8290	8428	37,66	36,51	36,83
Virkasuhteiset	8	10	18	8716	7491	8035	8894	7491	8114	37,95	38,16	38,07
Työsuhteiset	1	14	15	.	.	8861	.	.	8805	35,33	35,33	35,33
113 PUHETERAPEUTIT	-	9	9	.	9933	9933	.	9933	9933	-	35,89	35,89
Virkasuhteiset	-	9	9	.	9933	9933	.	9933	9933	-	35,89	35,89
119 MUUT LIIKUNTA- JA TYÖTERAPIATYÖN AMMATIT	-	1	1	.	.	.	.	.	.	-	38,33	38,33
Virkasuhteiset	-	1	1	.	.	.	.	.	.	-	38,33	38,33
12 HAMMASHOITOALAN TYÖ	91	131	222	13296	9040	10785	13316	9044	10795	34,68	36,15	35,54
Virkasuhteiset	84	111	195	13474	8977	10914	13495	8980	10925	34,62	36,05	35,44
Työsuhteiset	7	20	27	11169	9395	9855	11169	9395	9855	35,33	36,68	36,33
121 HAMMASLÄÄKÄRIT	78	40	118	13979	12699	13545	14001	12699	13560	34,34	34,03	34,23
Virkasuhteiset	77	35	112	13933	12171	13382	13956	12171	13398	34,33	33,84	34,18
Työsuhteiset	1	5	6	.	.	16585	.	.	16585	35,33	35,33	35,33
1211 JOHTAVAT HAMMASLÄÄKÄRIT	34	24	58	11661	11735	11692	11661	11735	11692	34,76	35,33	35,00
Virkasuhteiset	33	22	55	11484	11210	11374	11484	11210	11374	34,74	35,33	34,98
Työsuhteiset	1	2	3	.	.	.	.	.	.	35,33	35,33	35,33
1212 TERVEYSKESKUS- JA ERIKOISHAMMASLÄÄKÄRIT	44	16	60	15770	14145	15337	15810	14145	15366	34,01	32,08	33,50
Virkasuhteiset	44	13	57	15770	13797	15320	15810	13797	15351	34,01	31,33	33,40
Työsuhteiset	-	3	3	.	.	.	.	.	.	-	35,33	35,33
122 HAMMASHOITAJAT	-	88	88	.	7413	7413	.	7418	7418	-	37,10	37,10
Virkasuhteiset	-	74	74	.	7496	7496	.	7502	7502	-	37,07	37,07
Työsuhteiset	-	14	14	.	6973	6973	.	6973	6973	-	37,26	37,26
129 MUUT HAMMASHOITOALAN AMMATIT	13	3	16	9202	.	8976	9202	.	8976	36,71	36,33	36,64
Virkasuhteiset	7	2	9	8421	.	8296	8421	.	8296	37,90	36,83	37,66
Työsuhteiset	6	1	7	10112	.	9851	10112	.	9851	35,33	35,33	35,33
13 APTEEKKIALAN TYÖ	4	19	23	.	10381	11064	.	10381	11064	35,33	35,96	35,85
Virkasuhteiset	4	19	23	.	10381	11064	.	10381	11064	35,33	35,96	35,85
131 PROVIISORIT JA APTEEKKARIT	4	1	5	.	.	.	.	.	.	35,33	35,33	35,33
Virkasuhteiset	4	1	5	.	.	.	.	.	.	35,33	35,33	35,33
132 FARMASEUTIT	-	18	18	.	10269	10269	.	10269	10269	-	36,00	36,00
Virkasuhteiset	-	18	18	.	10269	10269	.	10269	10269	-	36,00	36,00
14 ELÄINLÄÄKETIETEELLINEN TYÖ	50	43	93	15757	13508	14717	16231	13676	15050	35,33	35,33	35,33
Virkasuhteiset	44	39	83	16273	13780	15102	16425	13780	15182	35,33	35,33	35,33
Työsuhteiset	6	4	10	11973	.	11525	14809	.	13949	35,33	35,33	35,33
141 ELÄINLÄÄKÄRIT	50	43	93	15757	13508	14717	16231	13676	15050	35,33	35,33	35,33
Virkasuhteiset	44	39	83	16273	13780	15102	16425	13780	15182	35,33	35,33	35,33
Työsuhteiset	6	4	10	11973	.	11525	14809	.	13949	35,33	35,33	35,33
15 SOSIAALIALAN TYÖ	279	419	698	8192	8234	8217	8314	8282	8295	37,63	37,71	37,68
Virkasuhteiset	131	253	384	8850	8761	8792	9010	8791	8866	37,08	37,41	37,30
Työsuhteiset	148	166	314	7608	7431	7514	7698	7505	7596	38,13	38,16	38,15
151 JOHTO- JA HALLINTO- TEHTÄVISSÄ TOIMIVAT SOSIAALITYÖNTEKIJÄT	4	29	33	.	9658	10106	.	9820	10299	19,08	34,87	32,96
Virkasuhteiset	4	26	30	.	9837	10306	.	9837	10361	19,08	34,70	32,62
Työsuhteiset	-	3	3	.	.	.	.	.	.	-	36,33	36,33
152 SOSIAALIALAN ERITYISTYÖNTEKIJÄT	31	54	85	8811	8721	8754	8881	8775	8813	36,01	36,61	36,39
Virkasuhteiset	29	41	70	8828	9145	9014	8828	9152	9018	36,05	36,06	36,06
Työsuhteiset	2	13	15	.	7383	7540	.	7584	7858	35,33	38,33	37,93

TILASTOKESKUS  
 TAUUKKO 6 VALTIOSEKTORIN KUUKAUSIPALKAISEN HENKILÖSTÖN LUKUMÄÄRÄT JA KESKIMÄÄRÄISET ANSIOT  
 AMMATTIRYHMÄN JA SUKUPUOLEN MUKAAN SYYSKUUSSA 1991.

KOTIMAASSA TOIMIVAT KOKOAIKAISET TÄYSPALKKAISET

AMMATTIRYHMÄ	LUKUMÄÄRÄ			SÄÄNN. TYÖAJAN ANSIO KESKIMÄÄRIN			KOKONAISANSIO KESKIMÄÄRIN			TYÖAIKA		
	MIE- HET	NAI- SET	YH- TEENSA	MIE- HET	NAI- SET	YH- TEENSA	MIE- HET	NAI- SET	YH- TEENSA	MIE- HET	NAI- SET	YH- TEENSA
	MK	MK	MK	MK	MK	MK	MK	MK	MK	t	t	t
153 MUUT SOSIAALIALAN TYÖNTEKIJÄT	103	125	228	8734	8434	8570	8922	8501	8691	38.09	37.94	38.01
Virkasuhteiset	88	105	193	8772	8565	8660	8992	8633	8796	38.12	37.96	38.03
Työsuhteiset	15	20	35	8512	7744	8073	8512	7810	8110	37.93	37.88	37.90
154 LASTENHOITAJAT JA MUU LASTENHOITOHENKILÖSTÖ	13	95	108	8009	8097	8086	8009	8098	8087	38.33	38.33	38.33
Virkasuhteiset	6	64	70	7578	8590	8504	7578	8592	8505	38.33	38.32	38.33
Työsuhteiset	7	31	38	8379	7077	7317	8379	7077	7317	38.33	38.33	38.33
156 HARRASTUS- JA ASKARTELU- YM. OHJAAJAT	3	1	4	.	.	.	.	.	.	38.33	38.33	38.33
Työsuhteiset	3	1	4	.	.	.	.	.	.	38.33	38.33	38.33
159 MUUT SOSIAALITYÖN AMMATIT	125	115	240	7486	7527	7506	7575	7552	7564	38.16	38.17	38.17
Virkasuhteiset	4	17	21	.	8043	8059	.	8047	8061	37.58	38.02	37.93
Työsuhteiset	121	98	219	7465	7438	7453	7557	7466	7516	38.18	38.19	38.19
16 YMPÄRISTÖN- JA TERVEYDENSUOJELUTYÖ	59	40	99	11878	10098	11158	12038	10147	11274	35.91	36.08	35.98
Virkasuhteiset	32	27	59	11259	11091	11182	11533	11091	11331	36.17	35.33	35.79
Työsuhteiset	27	13	40	12611	8034	11123	12636	8185	11189	35.59	37.64	36.25
161 AMMATTIENTARKASTAJAT, TERVEYSTARKASTAJAT	42	20	62	12217	10722	11735	12233	10722	11746	35.43	35.33	35.39
Virkasuhteiset	18	19	37	11664	10844	11243	11664	10844	11243	35.33	35.33	35.33
Työsuhteiset	24	1	25	12632	.	12463	12660	.	12490	35.50	35.33	35.49
1611 TERVEYS- JA TYÖSUOJELUTARKASTAJAT	42	20	62	12217	10722	11735	12233	10722	11746	35.43	35.33	35.39
Virkasuhteiset	18	19	37	11664	10844	11243	11664	10844	11243	35.33	35.33	35.33
Työsuhteiset	24	1	25	12632	.	12463	12660	.	12490	35.50	35.33	35.49
169 MUUT YMPÄRISTÖN- JA TERVEYDENSUOJELUTYÖN AMMATIT	17	20	37	11040	9473	10193	11555	9571	10483	37.09	36.83	36.95
Virkasuhteiset	14	8	22	10739	11679	11081	11365	11679	11479	37.26	35.33	36.56
Työsuhteiset	3	12	15	.	8003	8891	.	8166	9021	36.33	37.83	37.53
17 PSYKOLOGIT	71	199	270	11410	10760	10931	11410	10760	10931	35.41	35.38	35.39
Virkasuhteiset	63	192	255	11114	10683	10790	11114	10683	10790	35.43	35.38	35.39
Työsuhteiset	8	7	15	13743	12866	13334	13743	12866	13334	35.33	35.33	35.33
171 PSYKOLOGIT	71	199	270	11410	10760	10931	11410	10760	10931	35.41	35.38	35.39
Virkasuhteiset	63	192	255	11114	10683	10790	11114	10683	10790	35.43	35.38	35.39
Työsuhteiset	8	7	15	13743	12866	13334	13743	12866	13334	35.33	35.33	35.33
19 MUU TERVEYDEN- JA SAIRAANHOITOTYÖ, YH- SOSIAALINEN TYÖ YH- Virkasuhteiset	-	2	2	.	.	.	.	.	.	-	36.83	36.83
Työsuhteiset	-	1	1	.	.	.	.	.	.	-	38.33	38.33
Työsuhteiset	-	1	1	.	.	.	.	.	.	-	35.33	35.33
199 MUUT TERVEYDEN-, SAIRAANHOITO- JA SOSIAALITYÖN AMMATIT	-	2	2	.	.	.	.	.	.	-	36.83	36.83
Virkasuhteiset	-	1	1	.	.	.	.	.	.	-	38.33	38.33
Työsuhteiset	-	1	1	.	.	.	.	.	.	-	35.33	35.33
2 HALLINNOLLINEN, TILINPIDOLLINEN JA KONTTORITEKNINEN TYÖ	16332	34400	50732	12449	8700	9907	12620	8766	10007	35.71	35.49	35.56
Virkasuhteiset	10508	27938	38446	12666	8590	9704	12832	8655	9797	35.68	35.48	35.53
Työsuhteiset	5824	6462	12286	12060	9177	10544	12237	9247	10664	35.76	35.53	35.64
20 YHTEISKUNNALLIS- HALLINNOLLINEN TYÖ	5373	3139	8512	16443	13269	15273	16600	13380	15412	35.40	35.35	35.38
Virkasuhteiset	4602	2740	7342	16394	13337	15253	16555	13447	15395	35.37	35.31	35.35
Työsuhteiset	771	399	1170	16738	12800	15395	16867	12921	15521	35.60	35.59	35.60
201 VALTION HALLINNON JOHTAVAT TOIMIHENKILÖT	5308	3096	8404	16514	13316	15336	16670	13428	15476	35.39	35.35	35.37
Virkasuhteiset	4597	2736	7333	16398	13343	15258	16559	13452	15399	35.37	35.31	35.35
Työsuhteiset	711	360	1071	17264	13111	15868	17390	13244	15996	35.56	35.59	35.57
2011 KESKUSHALLINNON YLIN JOHTOHENKILÖSTÖ	1578	632	2210	20828	16726	19655	20945	16806	19762	35.36	35.36	35.36
Virkasuhteiset	1411	576	1987	20949	16665	19707	21053	16741	19803	35.34	35.34	35.34
Työsuhteiset	167	56	223	19811	17358	19195	20041	17468	19395	35.53	35.56	35.54
2012 PIIRI- JA PAIKALLISHALLINNON YLIN JOHTOHENKILÖSTÖ	1546	625	2171	16972	14578	16283	17263	14786	16549	35.39	35.22	35.34
Virkasuhteiset	1337	559	1896	16532	14372	15895	16862	14588	16192	35.38	35.18	35.32
Työsuhteiset	209	66	275	19784	16330	18955	19823	16463	19017	35.42	35.59	35.46
2013 MUUT JOHTOHENKILÖT	1870	1374	3244	13339	11941	12747	13440	12028	12842	35.42	35.41	35.42
Virkasuhteiset	1578	1196	2774	13074	12043	12630	13167	12117	12714	35.38	35.37	35.37
Työsuhteiset	292	178	470	14774	11250	13440	14919	11433	13599	35.65	35.66	35.66
2014 ESITTELIJÄT JA VALMISTELIJÄT	314	465	779	11480	11048	11222	11500	11145	11288	35.38	35.32	35.34
Virkasuhteiset	271	405	676	11393	11036	11179	11414	11146	11253	35.33	35.30	35.31
Työsuhteiset	43	60	103	12024	11129	11503	12046	11138	11517	35.67	35.42	35.52
209 MUUT YHTEISKUNNALLIS- HALLINNOLLISEN TYÖN AMMATIT	65	43	108	10695	9897	10377	10854	9966	10500	36.09	35.59	35.89
Virkasuhteiset	5	4	9	.	.	11475	.	.	11795	35.33	35.33	35.33
Työsuhteiset	60	39	99	10504	9929	10277	10676	9931	10383	36.13	35.61	35.93

TILASTOKESKUS  
 TAULUKKO 6 VALTIOSEKTORIN KUUKAUSIPALKKAISEN HENKILÖSTÖN LUKUMÄÄRÄT JA KESKIMÄÄRÄISET ANSIOT  
 AMMATTIRYHMÄN JA SUKUPUOLEN MUKAAN SYYSKUUSSA 1991.

KOTIMAASSA TOIMIVAT KOKOAIKAISET TÄYSPALKKAISET

AMMATTIRYHMÄ	LUKUMÄÄRÄ			SÄÄNN. TYÖAJAN ANSIO KESKIMÄÄRIN			KOKONAISANSIO KESKIMÄÄRIN			TYÖAIKA		
	MIE- HET	NAI- SET	YH- TEENSÄ	MIE- HET	NAI- SET	YH- TEENSÄ	MIE- HET	NAI- SET	YH- TEENSÄ	MIE- HET	NAI- SET	YH- TEENSÄ
				MK	MK	MK	MK	MK	MK	t	t	t
22 HENKILÖSTÖASIOIDEN HOITO	454	1452	1906	8556	7972	8111	8641	8022	8170	35,42	35,34	35,36
Virkasuhteiset	394	1335	1729	8310	7828	7938	8381	7869	7986	35,34	35,34	35,34
Työsuhteiset	60	117	177	10169	9619	9805	10351	9770	9967	35,95	35,43	35,61
221 HENKILÖSTÖHALLINNON HOITAJAT	70	133	203	12229	10096	10832	12474	10229	11003	35,38	35,42	35,40
Virkasuhteiset	35	22	57	13933	12046	13205	14113	12046	13315	35,36	35,33	35,35
Työsuhteiset	35	111	146	10525	9710	9905	10836	9869	10101	35,40	35,44	35,43
2211 JOHTOHENKILÖT	40	21	61	14269	13517	14010	14427	13517	14113	35,35	35,44	35,38
Virkasuhteiset	35	10	45	13933	13270	13786	14113	13270	13925	35,36	35,33	35,35
Työsuhteiset	5	11	16	13741	14642		13741	14642		35,33	35,54	35,48
2212 HENKILÖSTÖHALLINNON VIRKAILIJAT	30	112	142	9508	9455	9466	9871	9613	9667	35,41	35,41	35,41
Virkasuhteiset	-	12	12	11026	11026		11026	11026		-	35,33	35,33
Työsuhteiset	30	100	130	9508	9266	9322	9871	9443	9542	35,41	35,42	35,42
222 TYÖNVÄLITYSVIRKAILIJAT	349	1239	1588	7719	7699	7703	7781	7742	7751	35,34	35,34	35,34
Virkasuhteiset	342	1236	1578	7739	7702	7710	7802	7746	7758	35,34	35,34	35,34
Työsuhteiset	7	3	10	6759		6657	6759		6657	35,33	35,33	35,33
2221 TYÖNVÄLITYKSEN JOHTOHENKILÖT	89	202	291	8835	8839	8838	8979	8903	8926	35,36	35,33	35,34
Virkasuhteiset	89	202	291	8835	8839	8838	8979	8903	8926	35,36	35,33	35,34
2222 MUUT TYÖNVÄLITYS-VIRKAILIJAT	260	1037	1297	7338	7477	7449	7371	7516	7487	35,33	35,34	35,34
Virkasuhteiset	253	1034	1287	7354	7480	7455	7388	7519	7494	35,33	35,34	35,34
Työsuhteiset	7	3	10	6759		6657	6759		6657	35,33	35,33	35,33
229 MUUT HENKILÖSTÖASIOIDEN HOITAJAT	35	80	115	9546	8675	8940	9551	8690	8952	36,33	35,33	35,63
Virkasuhteiset	17	77	94	8215	8645	8567	8224	8660	8581	35,33	35,33	35,33
Työsuhteiset	18	3	21	10803		10612	10803		10613	37,27	35,33	37,00
23 TALOUS- JA TILINPITOTYÖ YM.	170	1131	1301	10121	8983	9132	10439	9038	9221	35,66	35,39	35,42
Virkasuhteiset	148	874	1022	10014	9070	9207	10378	9131	9312	35,70	35,34	35,40
Työsuhteiset	22	257	279	10844	8688	8858	10844	8720	8888	35,44	35,53	35,52
231 TILINTARKASTAJAT	23	60	83	11764	10526	10869	11782	10559	10897	35,42	35,33	35,35
Virkasuhteiset	21	57	78	11113	10462	10637	11132	10496	10667	35,43	35,33	35,36
Työsuhteiset	2	3	5							35,33	35,33	35,33
2311 TILINTARKASTAJAT JA REVISORIT	20	56	76	12164	10666	11060	12184	10701	11091	35,33	35,33	35,33
Virkasuhteiset	18	53	71	11449	10605	10819	11471	10641	10852	35,33	35,33	35,33
Työsuhteiset	2	3	5							35,33	35,33	35,33
2312 LASKENTATARKKAAJAT JA TALOUSTARKKAAJAT	3	4	7			8795			8795	36,00	35,33	35,62
Virkasuhteiset	3	4	7			8795			8795	36,00	35,33	35,62
232 TILINPITOENKILÖKUNTA	134	882	1016	9784	8980	9086	10183	9040	9190	35,74	35,39	35,44
Virkasuhteiset	127	816	943	9832	8972	9088	10254	9035	9199	35,74	35,35	35,40
Työsuhteiset	7	66	73	8906	9077	9061	8906	9095	9077	35,66	35,99	35,96
2321 KIRJANPITOKAMREERIT YM.	117	425	542	10043	10143	10121	10501	10207	10270	35,78	35,35	35,44
Virkasuhteiset	115	403	518	10060	10138	10121	10526	10204	10276	35,79	35,33	35,43
Työsuhteiset	2	22	24	10217	10121		10260	10161		35,33	35,62	35,59
2322 MUUT KIRJANPITÄJÄT	12	378	390	7277	7722	7709	7277	7782	7766	35,33	35,37	35,37
Virkasuhteiset	10	362	372	7193	7713	7699	7193	7775	7760	35,33	35,33	35,33
Työsuhteiset	2	16	18	7932	7906		7932	7906		35,33	36,16	36,07
2323 KASSANHOITAJAT (KONTTORI/TOIMISTO)	-	64	64	8603	8603		8642	8642		-	35,75	35,75
Virkasuhteiset	-	47	47	8559	8559		8608	8608		-	35,54	35,54
Työsuhteiset	-	17	17	8724	8724		8737	8737		-	36,33	36,33
2324 MUU TILINPITO-HENKILÖKUNTA	5	15	20	9350	9445		9350	9445		35,80	35,78	35,78
Virkasuhteiset	2	4	6		10165			10165		35,33	35,33	35,33
Työsuhteiset	3	11	14	9009	9137		9009	9137		36,11	35,94	35,97
239 MUUT TALOUS- JA TILINPITOTYÖN AMMATIT	13	189	202	10694	8509	8650	10694	8547	8685	35,33	35,37	35,36
Virkasuhteiset	-	1	1							-	35,33	35,33
Työsuhteiset	13	188	201	10694	8502	8644	10694	8540	8680	35,33	35,37	35,36
24 SIHTEERI, KONEKIRJOITUSTYÖ JA MUUT TOIMISTOPALVELUT	2800	21384	24184	7933	7767	7786	8169	7811	7853	36,18	35,54	35,61
Virkasuhteiset	2129	18126	20255	7925	7768	7785	8201	7813	7854	36,11	35,53	35,59
Työsuhteiset	671	3258	3929	7955	7762	7795	8067	7801	7846	36,39	35,58	35,72
241 OSASTO- JA TOIMISTOSIHTTEERIT	853	12657	13510	8657	8197	8226	8786	8250	8284	36,08	35,51	35,55
Virkasuhteiset	665	11207	11872	8803	8196	8230	8925	8249	8287	35,96	35,51	35,53
Työsuhteiset	188	1450	1638	8141	8200	8193	8293	8253	8258	36,51	35,57	35,68
242 TOIMISTOVIRKAILIJAT	518	6742	7260	6632	6881	6863	6711	6903	6890	35,63	35,50	35,51
Virkasuhteiset	359	5646	6005	6543	6916	6894	6631	6938	6920	35,60	35,48	35,49
Työsuhteiset	159	1096	1255	6834	6699	6716	6891	6723	6744	35,69	35,59	35,60
243 TEKSTINKÄSITTELIJÄT	5	592	597	7588	7585		7640	7636		36,53	35,48	35,49
Virkasuhteiset	5	570	575	7582	7579		7635	7631		36,53	35,48	35,49
Työsuhteiset	-	22	22	7733	7733		7769	7769		-	35,44	35,44
244 TOIMISTOPALVELUJA SUORITTAVAT HENKILÖT	1424	1393	2817	7974	8231	8101	8332	8296	8315	36,45	35,97	36,21
Virkasuhteiset	1100	703	1803	7849	7937	7883	8279	8035	8184	36,38	36,33	36,36
Työsuhteiset	324	690	1014	8398	8530	8488	8512	8563	8546	36,67	35,61	35,95



TILASTOKESKUS  
 TAULUKKO 6 VALTIOSEKTORIN KUUKAUSIPALKKAISEN HENKILÖSTÖN LUKUMÄÄRÄT JA KESKIMÄÄRÄISET ANSIOT  
 AMMATTIRYHMÄN JA SUKUPUOLEN MUKAAN SYYSKUUSSA 1991.

KOTIMAASSA TOIMIVAT KOKOAIKAISET TÄYSPALKKAISET

AMMATTIRYHMÄ	LUKUMÄÄRÄ			SÄÄNN. TYÖAJAN ANSIO KESKIMÄÄRIN			KOKONAISANSIO KESKIMÄÄRIN			TYÖAIKA		
	MIE- HET	NAI- SET	YH- TEENSÄ	MIE- HET	NAI- SET	YH- TEENSÄ	MIE- HET	NAI- SET	YH- TEENSÄ	MIE- HET	NAI- SET	YH- TEENSÄ
				MK	MK	MK	MK	MK	MK	t	t	t
2441 TOIMISTOPALVELUJEN ESIMIEHET	504	639	1143	8982	8863	8915	9447	8919	9152	35,58	35,47	35,51
Virkasuhteiset	400	176	576	8441	8583	8485	8974	8691	8888	35,63	35,69	35,65
Työsuhteiset	104	463	567	11059	8969	9352	11265	9005	9420	35,38	35,38	35,38
2442 PALKANLASKIJAT	3	65	68	.	8903	8972	.	8936	9003	35,33	35,47	35,46
Virkasuhteiset	-	9	9	.	8522	8522	.	8522	8522	-	35,33	35,33
Työsuhteiset	3	56	59	.	8965	9041	.	9003	9077	35,33	35,48	35,48
2443 KIRJAAJAT	5	158	163	.	8450	8456	.	8502	8506	35,33	35,36	35,36
Virkasuhteiset	5	149	154	.	8515	8520	.	8570	8573	35,33	35,34	35,34
Työsuhteiset	-	9	9	.	7362	7362	.	7362	7362	-	35,70	35,70
2444 MUUT TOIMISTOPALVELUJA SUORITTAVAT HENKILÖT	68	183	251	8065	7356	7548	8899	7449	7842	37,58	35,92	36,29
Virkasuhteiset	22	59	81	8319	7412	7658	10824	7647	8509	35,33	35,33	35,33
Työsuhteiset	46	124	170	7944	7329	7495	7978	7355	7523	37,68	36,13	36,55
2445 VAHTIMESTARIT	844	348	1192	7352	7306	7339	7612	7387	7546	36,91	37,27	37,01
Virkasuhteiset	673	310	983	7476	7375	7444	7781	7465	7681	36,83	37,33	36,99
Työsuhteiset	171	38	209	6866	6743	6843	6947	6745	6910	37,21	36,83	37,14
25 ATK-ALAN KUULUVA TYÖ YM.	1530	1115	2645	12323	10351	11492	12674	10511	11762	35,61	35,42	35,53
Virkasuhteiset	146	155	301	12038	9437	10699	12198	9515	10816	36,43	35,55	35,97
Työsuhteiset	1384	960	2344	12353	10499	11594	12725	10672	11884	35,53	35,40	35,48
251 ATK-PÄÄLLIKÖT	89	23	112	16140	15002	15906	16296	15079	16046	35,45	35,69	35,50
Virkasuhteiset	30	11	41	16321	16254	16303	16480	16254	16419	35,39	35,33	35,37
Työsuhteiset	59	12	71	16048	13855	15677	16203	14003	15831	35,48	36,02	35,57
252 ATK-SUUNNITTELIJAT JA OHJELMOIJAT	1182	609	1791	12495	11672	12215	12895	11893	12554	35,38	35,29	35,35
Virkasuhteiset	37	26	63	11424	12597	11908	11454	12634	11941	35,33	35,33	35,33
Työsuhteiset	1145	583	1728	12530	11631	12227	12942	11860	12577	35,38	35,29	35,35
2521 JOHTAVAT SUUNNITTELIJAT JA OHJELMOIJAT	1137	558	1695	12646	11921	12407	13061	12159	12764	35,37	35,28	35,34
Virkasuhteiset	33	22	55	11827	13237	12391	11861	13281	12429	35,33	35,33	35,33
Työsuhteiset	1104	536	1640	12670	11867	12408	13097	12113	12775	35,38	35,28	35,34
2522 MUUT SUUNNITTELIJAT JA OHJELMOIJAT	45	51	96	8690	8943	8824	8708	8984	8854	35,57	35,45	35,51
Virkasuhteiset	4	4	8	.	.	8588	.	.	8588	35,33	35,33	35,33
Työsuhteiset	41	47	88	8747	8931	8846	8767	8976	8878	35,60	35,46	35,52
253 TIETOKONEIDEN KÄYTTÖTEHT. TOIMIVAT HENKILÖT	241	409	650	10379	8437	9157	10591	8535	9297	36,78	35,60	36,04
Virkasuhteiset	78	118	196	10723	8105	9147	10947	8200	9293	37,34	35,62	36,29
Työsuhteiset	163	291	454	10215	8571	9162	10421	8671	9299	36,52	35,60	35,93
2531 KÄYTTÖPUOLEN ESIMIEHET	90	66	156	12306	9508	11122	12540	9618	11304	36,79	35,54	36,25
Virkasuhteiset	23	1	24	11547	.	11468	11730	.	11643	37,41	35,33	37,31
Työsuhteiset	67	65	132	12567	9506	11060	12818	9618	11242	36,60	35,54	36,08
2532 OPERAATTORIT	149	231	380	9266	8534	8821	9457	8672	8980	36,80	35,64	36,10
Virkasuhteiset	54	55	109	10444	8607	9518	10665	8810	9729	37,35	35,78	36,56
Työsuhteiset	95	176	271	8596	8511	8541	8771	8629	8679	36,49	35,60	35,91
2533 ATK-KIRJOITTAJAT	2	112	114	.	7606	7589	.	7614	7609	35,33	35,57	35,56
Virkasuhteiset	1	62	63	.	7635	7622	.	7635	7644	35,33	35,48	35,47
Työsuhteiset	1	50	51	.	7569	7548	.	7588	7567	35,33	35,68	35,68
259 MUUT ATK-ALAN AMMATIT	18	74	92	8162	8619	8529	8172	8637	8546	35,70	35,42	35,48
Virkasuhteiset	1	-	1	.	.	.	.	.	.	35,33	-	35,33
Työsuhteiset	17	74	91	8123	8619	8526	8134	8637	8543	35,72	35,42	35,48
26 YHTEISKUNTATIEEELLINEN YM. SELVITYSTYÖ	4005	2667	6672	12275	10969	11753	12346	11008	11811	35,39	35,40	35,40
Virkasuhteiset	1527	1286	2813	12393	11244	11868	12416	11261	11888	35,34	35,41	35,38
Työsuhteiset	2478	1381	3859	12203	10713	11670	12303	10771	11755	35,42	35,39	35,41
261 TUTKIJAT JA SUUNNITTELIJAT	3559	2244	5803	12818	11473	12298	12884	11506	12351	35,37	35,40	35,38
Virkasuhteiset	1445	1102	2547	12688	11742	12279	12710	11750	12295	35,33	35,43	35,37
Työsuhteiset	2114	1142	3256	12907	11214	12313	13003	11271	12395	35,40	35,38	35,39
262 AVUSTAVAT SELVITYSTYÖNTEKIJÄT	440	421	861	7858	8260	8055	7966	8328	8143	35,55	35,39	35,47
Virkasuhteiset	82	184	266	7194	8264	7934	7232	8333	7994	35,48	35,34	35,38
Työsuhteiset	358	237	595	8010	8257	8108	8134	8324	8210	35,56	35,43	35,51
269 MUUT YHTEISKUNTATIEET. SELVITYSTYÖN AMMATIT	6	2	8	14265	.	14610	14668	.	14912	35,33	35,33	35,33
Työsuhteiset	6	2	8	14265	.	14610	14668	.	14912	35,33	35,33	35,33
29 MUU HALLINNOLLINEN, TILINPIDOLLINEN JA KONTTORITEKNINEN TYÖ	2000	3512	5512	9572	8260	8736	9756	8418	8904	36,64	35,47	35,90
Virkasuhteiset	1562	3422	4984	9817	8280	8762	9999	8441	8930	36,35	35,44	35,72
Työsuhteiset	438	90	528	8696	7522	8496	8889	7544	8659	37,69	36,80	37,54
295 VEROTUSTEHTÄVÄT/ VEROIRKAILIJAT	1108	3337	4445	10362	8282	8800	10585	8445	8979	35,67	35,36	35,44
Virkasuhteiset	1094	3311	4405	10408	8295	8819	10634	8460	9000	35,68	35,36	35,44
Työsuhteiset	14	26	40	6752	6618	6665	6752	6618	6665	35,33	35,33	35,33
2951 VEROTARKASTAJAT	393	223	616	12951	11744	12514	12967	11791	12541	35,33	35,33	35,33
Virkasuhteiset	391	222	613	12973	11761	12534	12989	11808	12561	35,33	35,33	35,33
Työsuhteiset	2	1	3	.	.	.	.	.	.	35,33	35,33	35,33
2952 VEROVALMISTELIJAT YM.	349	2701	3050	7526	7770	7742	7949	7948	7948	35,33	35,33	35,33
Virkasuhteiset	337	2676	3013	7565	7782	7757	8002	7961	7965	35,33	35,33	35,33
Työsuhteiset	12	25	37	6441	6562	6523	6441	6562	6523	35,33	35,33	35,33

TILASTOKESKUS  
TAULUKKO 6 VALTIOSEKTORIN KUUKAUSIPALKKAISEN HENKILÖSTÖN LUKUMÄÄRÄT JA KESKIMÄÄRISET ANSIOT  
AMMATTIRYHMÄN JA SUKUPUOLEN MUKAAN SYYSKUUSSA 1991.

KOTIMAASSA TOIMIVAT KOKOAIKAISET TÄYSPALKKAISET

AMMATTIRYHMÄ	LUKUMÄÄRÄ			SÄÄNN. TYÖAJAN ANSIO KESKIMÄÄRIN			KOKONAISANSIO KESKIMÄÄRIN			TYÖAIKA		
	MIE- HET	NAI- SET	YH- TEENSÄ	MIE- HET	NAI- SET	YH- TEENSÄ	MIE- HET	NAI- SET	YH- TEENSÄ	MIE- HET	NAI- SET	YH- TEENSÄ
				MK	MK	MK	MK	MK	MK	t	t	t
2953 TULLIVEROVIKAILIJAT Virkasuhteiset	366	413	779	10285	9755	10004	10543	9892	10198	36,37	35,60	35,96
297 ISÄNNÖITSIJÄT JA VARASTOPÄÄLLIKÖT Virkasuhteiset	237	29	266	9682	8034	9502	9871	8249	9694	37,55	37,61	37,56
Työsuhteiset	169	29	198	9245	8034	9068	9375	8249	9210	37,65	37,61	37,64
Työsuhteiset	68	-	68	10767	.	10767	11104	.	11104	37,31	-	37,31
298 VARASTONHOITAJAT Virkasuhteiset	655	146	801	8195	7822	8127	8311	7839	8225	37,96	37,52	37,88
Työsuhteiset	299	82	381	7979	7769	7934	8027	7776	7973	38,09	37,61	37,99
Työsuhteiset	356	64	420	8377	7890	8303	8549	7920	8454	37,86	37,40	37,79
3 KAUPALLINEN TYÖ Virkasuhteiset	309	766	1075	11839	8269	9296	12009	8321	9381	35,69	36,53	36,29
Työsuhteiset	30	9	39	9471	8805	9317	9471	8805	9317	36,13	35,66	36,02
Työsuhteiset	279	757	1036	12094	8263	9295	12282	8315	9383	35,64	36,54	36,30
31 KAUPALLINEN TYÖ Virkasuhteiset	309	766	1075	11839	8269	9296	12009	8321	9381	35,69	36,53	36,29
Työsuhteiset	30	9	39	9471	8805	9317	9471	8805	9317	36,13	35,66	36,02
Työsuhteiset	279	757	1036	12094	8263	9295	12282	8315	9383	35,64	36,54	36,30
311 MAINONTA- JA MYYNTITYÖN JOHTO Virkasuhteiset	219	157	376	13108	10560	12044	13296	10650	12191	35,49	35,41	35,46
Työsuhteiset	4	2	6	.	.	15115	.	.	15115	35,33	35,33	35,33
Työsuhteiset	215	155	370	13043	10540	11994	13234	10632	12144	35,50	35,41	35,46
312 MUU KAUPALLINEN TYÖ Virkasuhteiset	90	609	699	8752	7679	7817	8879	7720	7869	36,16	36,82	36,73
Työsuhteiset	26	7	33	8371	7864	8263	8371	7864	8263	36,25	35,76	36,15
Työsuhteiset	64	602	666	8907	7677	7795	9086	7719	7850	36,12	36,83	36,76
4 MAA- JA METSÄTALOUS, KALASTUSTYÖ Virkasuhteiset	974	356	1330	7850	7455	7745	7938	7584	7843	37,89	37,97	37,91
Työsuhteiset	152	114	266	9384	7717	8670	9707	8000	8975	37,19	37,54	37,34
Työsuhteiset	822	242	1064	7567	7331	7513	7611	7388	7560	38,02	38,17	38,06
40 MAATILATALOUS JA ELÄINTENHOITO Virkasuhteiset	151	197	348	7778	7558	7653	7963	7729	7831	37,77	38,01	37,90
Työsuhteiset	27	71	98	8421	7208	7542	8579	7581	7856	35,47	37,48	36,93
Työsuhteiset	124	126	250	7637	7755	7697	7829	7813	7821	38,27	38,30	38,29
401 TYÖNJOHTAJAT Virkasuhteiset	46	2	48	8354	.	8572	8757	.	8958	37,86	35,33	37,75
Työsuhteiset	8	2	10	10188	.	10867	10188	.	10867	35,70	35,33	35,63
Työsuhteiset	38	-	38	7968	.	7968	8455	.	8455	38,31	-	38,31
402 MAATALOUSTYÖNTEKIJÄT ELÄINTENHOITAJAT Virkasuhteiset	105	195	300	7525	7496	7506	7616	7669	7650	37,73	38,03	37,93
Työsuhteiset	19	69	88	7677	7023	7164	7902	7407	7513	35,37	37,55	37,08
Työsuhteiset	86	126	212	7491	7755	7648	7553	7813	7707	38,26	38,30	38,28
41 PUUTARHA- JA PUISTOTYÖ Virkasuhteiset	93	106	199	8074	7106	7558	8215	7151	7648	37,78	37,95	37,87
Työsuhteiset	34	21	55	9481	8178	8983	9619	8194	9075	37,17	37,33	37,23
Työsuhteiset	59	85	144	7262	6841	7014	7406	6894	7103	38,11	38,11	38,11
411 TYÖNJOHTAJAT Virkasuhteiset	75	74	149	8678	7722	8203	8853	7787	8324	37,64	37,79	37,72
Työsuhteiset	34	19	53	9481	8350	9076	9619	8367	9170	37,17	37,22	37,19
Työsuhteiset	41	55	96	8013	7505	7722	8219	7586	7856	38,01	37,98	38,00
412 PUUTARHA- JA PUISTOTYÖNTEKIJÄT Virkasuhteiset	18	32	50	5553	5682	5635	5553	5682	5635	38,33	38,33	38,33
Työsuhteiset	-	2	2	.	.	.	.	.	.	-	38,33	38,33
Työsuhteiset	18	30	48	5553	5624	5598	5553	5624	5598	38,33	38,33	38,33
42 RIISTANHOITO JA METSÄSTYS SEKÄ KALASTUS Virkasuhteiset	206	39	245	8095	8150	8103	8306	8332	8310	36,93	37,71	37,06
Työsuhteiset	85	20	105	9616	8961	9491	10087	9217	9922	37,69	38,03	37,76
Työsuhteiset	121	19	140	7026	7296	7063	7055	7401	7102	36,40	37,38	36,53
421 ESIMIEHET Virkasuhteiset	135	29	164	8813	8561	8769	9136	8806	9078	37,55	38,02	37,63
Työsuhteiset	85	20	105	9616	8961	9491	10087	9217	9922	37,69	38,03	37,76
Työsuhteiset	50	9	59	7448	7673	7482	7518	7895	7576	37,31	38,00	37,41
422 TYÖNTEKIJÄT Työsuhteiset	71	10	81	6729	6956	6757	6729	6956	6757	35,75	36,83	35,89
Työsuhteiset	71	10	81	6729	6956	6757	6729	6956	6757	35,75	36,83	35,89
44 METSÄTYÖ Virkasuhteiset	523	14	537	7715	6710	7689	7716	6738	7691	38,33	38,23	38,33
Työsuhteiset	5	2	7	.	.	8269	.	.	8325	38,33	36,83	37,90
Työsuhteiset	518	12	530	7711	6412	7682	7712	6412	7682	38,33	38,47	38,34
441 TYÖNJOHTAJAT Virkasuhteiset	341	3	344	8413	.	8396	8414	.	8398	38,34	38,89	38,34
Työsuhteiset	2	-	2	.	.	.	.	.	.	38,33	-	38,33
Työsuhteiset	339	3	342	8416	.	8399	8417	.	8401	38,34	38,89	38,34
442 METSÄ- JA UITTOTYÖNTEKIJÄT Virkasuhteiset	182	11	193	6409	6750	6429	6409	6786	6431	38,33	38,06	38,31
Työsuhteiset	3	2	5	.	.	.	.	.	.	38,33	36,83	37,73
Työsuhteiset	179	9	188	6376	6361	6376	6376	6361	6376	38,33	38,33	38,33
49 MUUT MAA- JA METSÄTALOUS-JA KALASTUSTYÖN AMMATIT Virkasuhteiset	1	-	1	.	.	.	.	.	.	35,33	-	35,33
Työsuhteiset	1	-	1	.	.	.	.	.	.	35,33	-	35,33
5 KAIIVOS-, KIVENLOUHINTA- ÖLJYNRIKASTUSTYÖ YM. Työsuhteiset	53	-	53	8031	.	8031	8477	.	8477	38,21	-	38,21
Työsuhteiset	53	-	53	8031	.	8031	8477	.	8477	38,21	-	38,21
50 KAIIVOS- JA LOUHINTATYÖ Työsuhteiset	53	-	53	8031	.	8031	8477	.	8477	38,21	-	38,21
Työsuhteiset	53	-	53	8031	.	8031	8477	.	8477	38,21	-	38,21
501 KAIIVOS- JA LOUHINTATYÖNTEKIJÄT Työsuhteiset	53	-	53	8031	.	8031	8477	.	8477	38,21	-	38,21
Työsuhteiset	53	-	53	8031	.	8031	8477	.	8477	38,21	-	38,21

TILASTOKESKUS  
 TAULUKKO 6 VALTIOSEKTORIN KUUKAUSIPALKKAISEN HENKILÖSTÖN LUKUMÄÄRÄT JA KESKIMÄÄRÄISET ANSIOT  
 AMMATTIRYHMÄN JA SUKUPUOLEN MUKAAN SYYSKUUSSA 1991.

KOTIMAASSA TOIMIVAT KOKOAIKAISET TÄYSPALKKAISET

AMMATTIRYHMÄ	LUKUMÄÄRÄ			SÄÄNN. TYÖAJAN ANSIO KESKIMÄÄRIN			KOKONAISANSIO KESKIMÄÄRIN			TYÖAIKA		
	MIE- HET	NAI- SET	YH- TEENSÄ	MIE- HET	NAI- SET	YH- TEENSÄ	MIE- HET	NAI- SET	YH- TEENSÄ	MIE- HET	NAI- SET	YH- TEENSÄ
				MK	MK	MK	MK	MK	MK	t	t	t
6 KULJETUS- JA LIIKENNETYÖ	24457	9947	34404	9137	7793	8749	9373	7883	8942	38,18	37,27	37,92
Virkasuhteiset	21464	9656	31120	9219	7782	8773	9434	7873	8950	38,21	37,28	37,92
Työsuhteiset	2993	291	3284	8554	8150	8518	8935	8230	8872	37,92	37,02	37,84
60 MERIPÄÄLLYSTYÖ	860	1	861	14455	.	14455	14927	.	14927	39,21	38,00	39,21
Virkasuhteiset	775	1	776	14701	.	14700	15037	.	15037	39,37	38,00	39,36
Työsuhteiset	85	-	85	12212	.	12212	13922	.	13922	37,82	-	37,82
601 KANSIPÄÄLLYSTÖ	127	1	128	13840	.	13841	14835	.	14833	37,85	38,00	37,85
Virkasuhteiset	79	1	80	14999	.	14985	15466	.	15454	37,95	38,00	37,95
Työsuhteiset	48	-	48	11933	.	11933	13798	.	13798	37,68	-	37,68
602 LUOTSIT YM.	536	-	536	15502	.	15502	15582	.	15582	39,97	-	39,97
Virkasuhteiset	536	-	536	15502	.	15502	15582	.	15582	39,97	-	39,97
6021 LUOTSUSAUPÄÄLLIKÖT YM.	33	-	33	18026	.	18026	19054	.	19054	39,52	-	39,52
Virkasuhteiset	33	-	33	18026	.	18026	19054	.	19054	39,52	-	39,52
6022 LUOTSIT YM.	503	-	503	15336	.	15336	15354	.	15354	40,00	-	40,00
Virkasuhteiset	503	-	503	15336	.	15336	15354	.	15354	40,00	-	40,00
603 KONEPÄÄLLYSTÖ	197	-	197	12005	.	12005	13204	.	13204	38,03	-	38,03
Virkasuhteiset	160	-	160	11873	.	11873	13001	.	13001	38,04	-	38,04
Työsuhteiset	37	-	37	12574	.	12574	14083	.	14083	37,99	-	37,99
6031 KONEPÄÄLLIKÖT	50	-	50	13502	.	13502	14240	.	14240	37,85	-	37,85
Virkasuhteiset	27	-	27	13980	.	13980	14190	.	14190	37,66	-	37,66
Työsuhteiset	23	-	23	12940	.	12940	14300	.	14300	38,07	-	38,07
6032 KONEMESTARIT	147	-	147	11496	.	11496	12851	.	12851	38,09	-	38,09
Virkasuhteiset	133	-	133	11446	.	11446	12759	.	12759	38,11	-	38,11
Työsuhteiset	14	-	14	11972	.	11972	13726	.	13726	37,86	-	37,86
61 KANSI- JA KONEMIEHISTÖTYÖ	599	4	603	8835	.	8829	9360	.	9351	38,13	38,33	38,13
Virkasuhteiset	117	4	121	8493	.	8477	8728	.	8704	38,28	38,33	38,28
Työsuhteiset	482	-	482	8918	.	8918	9514	.	9514	38,09	-	38,09
611 KANSIMIEHISTÖ SEKÄ PIENTEN ALUSTEN KULJ.	229	-	229	9239	.	9239	9995	.	9995	37,98	-	37,98
Virkasuhteiset	8	-	8	10673	.	10673	10845	.	10845	38,00	-	38,00
Työsuhteiset	221	-	221	9187	.	9187	9965	.	9965	37,98	-	37,98
612 KONEMIEHISTÖ	370	4	374	8584	.	8578	8967	.	8957	38,22	38,33	38,22
Virkasuhteiset	109	4	113	8333	.	8322	8573	.	8553	38,30	38,33	38,30
Työsuhteiset	261	-	261	8689	.	8689	9132	.	9132	38,18	-	38,18
62 LENTOKULJETUSTYÖ	3	17	20	9789	10155	.	9789	10166	.	38,33	35,25	35,72
Työsuhteiset	3	17	20	9789	10155	.	9789	10166	.	38,33	35,25	35,72
63 VETURIN- JA MOOTTORI- VAUNUN KULJETUSTYÖ	2658	-	2658	11051	.	11051	11183	.	11183	38,33	-	38,33
Virkasuhteiset	2658	-	2658	11051	.	11051	11183	.	11183	38,33	-	38,33
631 VETURINKULJETTAJAT YM. (ML. METROJUNANKULJ.)	1710	-	1710	11995	.	11995	12126	.	12126	38,33	-	38,33
Virkasuhteiset	1710	-	1710	11995	.	11995	12126	.	12126	38,33	-	38,33
639 MUUT VETURIN- JA MOOTTORIVAUNUN- KULJETUSTYÖN AMMATIT	948	-	948	9348	.	9348	9403	.	9483	38,33	-	38,33
Virkasuhteiset	948	-	948	9348	.	9348	9483	.	9483	38,33	-	38,33
64 TIELIIKENNETYÖ	4318	47	4365	8180	7244	8170	8552	7736	8543	38,18	38,27	38,18
Virkasuhteiset	2322	39	2361	8286	7314	8270	8732	7891	8719	38,29	38,31	38,29
Työsuhteiset	1996	8	2004	8056	6906	8051	8342	6982	8337	38,05	38,08	38,05
641 MOOTTORIAJONEUVON- JA RAITIOVAUNUKULJETTAJAT	4258	46	4304	8188	7268	8178	8562	7770	8553	38,18	38,27	38,18
Virkasuhteiset	2322	39	2361	8286	7314	8270	8732	7891	8719	38,29	38,31	38,29
Työsuhteiset	1936	7	1943	8070	7010	8067	8357	7097	8352	38,05	38,05	38,05
649 MUUT TIELIIKENNETYÖN AMMATIT	60	1	61	7596	.	7573	7883	.	7855	38,29	38,33	38,29
Työsuhteiset	60	1	61	7596	.	7573	7883	.	7855	38,29	38,33	38,29
65 LIIKENTEEN JOHTO- JA LIIKENNETÄ PALV. TYÖ	6268	541	6809	10099	10406	10124	10334	10553	10352	37,97	36,57	37,86
Virkasuhteiset	6198	514	6712	10077	10497	10109	10308	10639	10334	37,98	36,52	37,87
Työsuhteiset	70	27	97	12089	8682	11140	12630	8907	11594	37,47	37,66	37,52
652 ILMALIIKENTEEN JOHTO	243	147	390	20532	11801	17241	20836	11986	17500	33,66	34,83	34,10
Virkasuhteiset	226	144	370	21135	11804	17503	21433	11993	17759	33,34	34,75	33,89
Työsuhteiset	17	3	20	12519	.	12386	12896	.	12707	37,80	38,33	37,88
6521 LENNONJOHTAJAT YM.	234	144	378	20852	11804	17405	21166	11993	17672	33,48	34,75	33,96
Virkasuhteiset	226	144	370	21135	11804	17503	21433	11993	17759	33,34	34,75	33,89
Työsuhteiset	8	-	8	12865	.	12865	13620	.	13620	37,20	-	37,20
6522 LENNONSELVITTÄJÄT YM.	9	3	12	12211	.	12067	12253	.	12099	38,33	38,33	38,33
Työsuhteiset	9	3	12	12211	.	12067	12253	.	12099	38,33	38,33	38,33
654 RAUTATIELIIKENTEEN JOHTO	1080	244	1324	11088	10685	11014	11270	10748	11174	37,42	36,67	37,29
Virkasuhteiset	1075	243	1318	11088	10688	11015	11271	10751	11175	37,43	36,67	37,29
Työsuhteiset	5	1	6	.	.	10882	.	.	10985	36,13	35,33	36,00
6541 ASEMAPÄÄLLIKÖT YM.	481	170	651	11982	10917	11704	12118	10952	11813	36,33	36,02	36,25
Virkasuhteiset	477	169	646	11987	10923	11709	12123	10959	11818	36,33	36,02	36,25
Työsuhteiset	4	1	5	.	.	.	.	.	.	35,83	35,33	35,73
6542 LIIKENNEOHJAAJAT YM.	599	74	673	10371	10152	10347	10590	10279	10555	38,30	38,17	38,29
Virkasuhteiset	598	74	672	10372	10152	10347	10591	10279	10556	38,30	38,17	38,29
Työsuhteiset	1	-	1	.	.	.	.	.	.	37,33	-	37,33

TILASTOKESKUS  
 TAULUKKO 6 VALTIOSEKTORIN KUUKAUSIPALKAISEN HENKILÖSTÖN LUKUMÄÄRÄT JA KESKIMÄÄRÄISET ANSIOT  
 AMMATTIRYHMÄN JA SUKUPUOLEN MUKAAN SYYSKUUSSA 1991.

KOTIMAASSA TOIMIVAT KOKOAIKAiset TäYSPALKAiset

AMMATTIRYHMÄ	LUKUMÄÄRÄ			SÄÄNN.TYÖAJAN ANSIO KESKIMÄÄRIN			KOKONAISANSIO KESKIMÄÄRIN			TYÖAIKA		
	MIE- HET	NAI- SET	YH- TEENSÄ	MIE- HET	NAI- SET	YH- TEENSÄ	MIE- HET	NAI- SET	YH- TEENSÄ	MIE- HET	NAI- SET	YH- TEENSÄ
	MK	MK	MK	MK	MK	MK	MK	MK	MK	t	t	t
655 JUNA- JA ASEMAHIEHET	4851	131	4982	9313	8458	9291	9548	8694	9526	38,32	38,28	38,32
Virkasuhteiset	4849	124	4973	9311	8550	9292	9546	8798	9528	38,32	38,28	38,32
Työsuhteiset	2	7	9	.	6840	8521	.	6853	8530	35,33	38,33	37,66
6551 KONDUKTÖÖRIT YM.	2257	61	2318	9612	8787	9591	9841	9054	9820	38,33	38,28	38,33
Virkasuhteiset	2257	61	2318	9612	8787	9591	9841	9054	9820	38,33	38,28	38,33
6552 ASEMAHIEHET YM.	2594	70	2664	9053	8172	9030	9294	8381	9270	38,31	38,29	38,31
Virkasuhteiset	2592	63	2655	9049	8320	9031	9290	8551	9272	38,32	38,28	38,32
Työsuhteiset	2	7	9	.	6840	8521	.	6853	8530	35,33	38,33	37,66
656 TIELIIKENTEEN JOHTO	45	3	48	11989	.	12032	12095	.	12131	37,06	35,33	36,95
Virkasuhteiset	32	3	35	10532	.	10717	10681	.	10853	37,49	35,33	37,90
Työsuhteiset	13	-	13	15574	.	15574	15574	.	15574	36,02	-	36,02
657 TIELIIKENTEEN PALVELUHENKILÖSTÖ	5	1	6	.	.	8713	.	.	9817	38,33	35,33	37,83
Virkasuhteiset	1	-	1	.	.	.	.	.	.	38,33	-	38,33
Työsuhteiset	4	1	5	.	.	.	.	.	.	38,33	35,33	37,73
658 AIKATAULUSUUNNITTELIJAT	4	-	4	.	.	.	.	.	.	35,33	-	35,33
Virkasuhteiset	4	-	4	.	.	.	.	.	.	35,33	-	35,33
659 MUUT LIIKENTEEN JOHTO- JA PALVELUTYÖT	40	15	55	13183	9023	12048	14576	9072	13075	38,07	37,53	37,92
Virkasuhteiset	11	-	11	19727	.	19727	22117	.	22117	37,78	-	37,78
Työsuhteiset	29	15	44	10700	9023	10128	11716	9072	10815	38,18	37,53	37,96
66 POSTI- JA TIETOLIIKENNETYÖ	1398	6234	7632	9098	7908	8126	9217	7982	8208	37,43	36,83	36,94
Virkasuhteiset	1376	6059	7435	9083	7897	8116	9193	7971	8197	37,45	36,83	36,95
Työsuhteiset	22	175	197	10042	8297	8492	10726	8377	8639	36,24	36,80	36,74
661 POSTIASEMANHOITAJAT	198	1225	1423	9189	8282	8408	9262	8384	8506	37,06	37,28	37,25
Virkasuhteiset	198	1222	1420	9189	8279	8405	9262	8381	8504	37,06	37,29	37,25
Työsuhteiset	-	3	3	.	.	.	.	.	.	-	35,33	35,33
662 POSTI- JA TELELIIKENTEEN MUUT VIRKAMIEHET	1137	3750	4887	8989	7719	8014	9108	7802	8106	37,55	36,94	37,08
Virkasuhteiset	1135	3748	4883	8989	7718	8013	9108	7802	8105	37,55	36,94	37,08
Työsuhteiset	2	2	4	.	.	.	.	.	.	35,33	35,33	35,33
663 PUHELINVAIHTENHOITAJAT	9	821	830	7121	7896	7888	7121	7904	7896	35,15	35,20	35,20
Virkasuhteiset	7	786	793	7429	7936	7932	7429	7945	7940	35,09	35,17	35,17
Työsuhteiset	2	35	37	.	6990	6939	.	6990	6939	35,33	35,69	35,67
664 SÄHKÖTTÄJÄT	47	305	352	11366	8463	8851	11658	8472	8898	36,45	37,91	37,71
Virkasuhteiset	35	303	338	11953	8467	8828	11971	8476	8838	36,60	37,91	37,77
Työsuhteiset	12	2	14	9653	.	9401	10747	.	10338	36,00	38,33	36,33
669 MUUT POSTI- JA TIETOLIIKENNETYÖN AMMATIT	7	133	140	11557	8610	8757	11834	8715	8871	37,04	37,13	37,12
Virkasuhteiset	1	-	1	.	.	.	.	.	.	35,33	-	35,33
Työsuhteiset	6	133	139	12329	8610	8770	12652	8715	8885	37,33	37,13	37,14
67 POSTINKANTAJAT JA LEHDENJAKAJAT	7839	3067	10906	7680	7090	7514	7848	7197	7665	38,34	38,28	38,32
Virkasuhteiset	7825	3032	10857	7681	7095	7518	7849	7204	7669	38,34	38,28	38,32
Työsuhteiset	14	35	49	7229	6607	6785	7507	6640	6888	38,26	37,68	37,85
671 POSTINKANTAJAT JA -LAJITTELIJAT	7808	3023	10831	7686	7099	7522	7854	7208	7674	38,34	38,29	38,33
Virkasuhteiset	7808	3023	10831	7686	7099	7522	7854	7208	7674	38,34	38,29	38,33
672 LEHDENJAKAJAT JA SÄHKÖSANOMAN KANTAJAT	9	3	12	7658	.	8223	8091	.	8643	39,22	38,89	39,14
Työsuhteiset	9	3	12	7658	.	8223	8091	.	8643	39,22	38,89	39,14
679 MUUT POSTINKANTOALAN AMMATIT	22	41	63	5681	6170	5999	5713	6170	6010	35,62	37,20	36,65
Virkasuhteiset	17	9	26	5452	5719	5545	5494	5719	5572	35,33	35,70	35,45
Työsuhteiset	5	32	37	.	6297	6318	.	6297	6318	36,53	37,57	37,43
69 MUU KULJETUS- JA LIIKENNETYÖ	514	36	550	9318	8085	9237	9574	8182	9483	37,78	37,87	37,79
Virkasuhteiset	193	7	200	9378	8406	9344	9647	8677	9613	38,95	38,76	38,95
Työsuhteiset	321	29	350	9282	8007	9176	9531	8063	9409	37,08	37,65	37,13
691 MAJAKANVARTIJAT	1	-	1	.	.	.	.	.	.	35,33	-	35,33
Virkasuhteiset	1	-	1	.	.	.	.	.	.	35,33	-	35,33
692 KANAVAN- JA LOSSIN- HOITAJAT, SATAMAVARTIJAT	359	20	379	9509	8997	9482	9744	9173	9714	37,26	37,48	37,27
Virkasuhteiset	108	5	113	9355	.	9314	9794	.	9750	38,33	38,26	38,33
Työsuhteiset	251	15	266	9575	9187	9553	9723	9294	9699	36,80	37,22	36,82
699 MUUT KULJETUS- JA LIIKENNETYÖN AMMATIT	154	16	170	8882	6944	8699	9188	6944	8977	39,03	38,35	38,96
Virkasuhteiset	84	2	86	9423	.	9398	9478	.	9452	39,80	40,00	39,81
Työsuhteiset	70	14	84	8232	6743	7984	8841	6743	8491	38,10	38,12	38,10
7 TEOLLINEN TYÖ 1	6320	244	6564	8586	7022	8528	8959	7085	8889	38,20	38,19	38,20
Virkasuhteiset	1603	42	1645	9295	7515	9250	9854	7543	9795	38,26	38,12	38,25
Työsuhteiset	4717	202	4919	8345	6919	8286	8655	6990	8587	38,17	38,21	38,18
71 OMPELUTYÖ YM.	4	39	43	.	6859	7050	.	6867	7057	37,58	38,25	38,19
Virkasuhteiset	-	24	24	.	6828	6828	.	6841	6841	-	38,20	38,20
Työsuhteiset	4	15	19	.	6910	7331	.	6910	7331	37,58	38,33	38,17
72 JALKINE-JA NAHKATYÖ	9	-	9	7596	.	7596	7658	.	7658	38,33	-	38,33
Virkasuhteiset	2	-	2	.	.	.	.	.	.	38,33	-	38,33
Työsuhteiset	7	-	7	7803	.	7803	7882	.	7882	38,33	-	38,33

TILASTOKESKUS  
 TAULUKKO 6 VALTIOSEKTORIN KUUKAUSIPALKKAISEN HENKILÖSTÖN LUKUMÄÄRÄT JA KESKIMÄÄRÄISET ANSIOT  
 AMMATTIRYHMÄN JA SUKUPUOLEN MUKAAN SYYSKUUSSA 1991.

KOTIMAASSA TOIMIVAT KOKOAIKAISET TÄYSPALKKAISET

AMMATTIRYHMÄ	LUKUMÄÄRÄ			SÄÄNN. TYÖAJAN ANSIO KESKIMÄÄRIN			KOKONAISANSIO KESKIMÄÄRIN			TYÖAIKA		
	MIE- HET	NAI- SET	YH- TEENSA	MIE- HET	NAI- SET	YH- TEENSA	MIE- HET	NAI- SET	YH- TEENSA	MIE- HET	NAI- SET	YH- TEENSA
	MK	MK	MK	MK	MK	MK	MK	MK	MK	t	t	t
73 RAUTATEHDAS-, METALLITEHDAS-, TAKOMO- JA VALIMOTYÖ Työsuhteiset	10 10	- -	10 10	7639 7639	. .	7639 7639	7912 7912	. .	7912 7912	37,40 37,40	- -	37,40 37,40
74 HIENOMEKAANINEN TYÖ Työsuhteiset	8 8	1 1	9 9	9068 9068	. .	9025 9025	9793 9793	. .	9670 9670	37,58 37,58	38,33 38,33	37,66 37,66
740 HIENOMEKAANIKOT YM. Työsuhteiset	8 8	1 1	9 9	9068 9068	. .	9025 9025	9793 9793	. .	9670 9670	37,58 37,58	38,33 38,33	37,66 37,66
75 KONEPAJA- JA RAKENNUSMETALLITYÖ Virkasuhteiset Työsuhteiset	2997 807 2190	96 12 84	3093 819 2274	8992 9085 8958	7084 8393 6897	8933 9075 8882	9279 9384 9240	7132 8445 6945	9213 9371 9156	38,20 38,25 38,19	38,17 38,08 38,19	38,20 38,24 38,19
751 KONEENASETTAJAT, KONEISTAJAT JA TYÖKALUNTEKIJÄT Työsuhteiset	34 34	- -	34 34	9208 9208	. .	9208 9208	9416 9416	. .	9416 9416	38,15 38,15	- -	38,15 38,15
752 KONEENASENTAJAT YM. Virkasuhteiset Työsuhteiset	1503 353 1150	4 1 3	1507 354 1153	9068 9526 8927	. .	9062 9520 8921	9419 9924 9264	. .	9412 9917 9257	38,16 38,25 38,14	37,58 38,33 37,33	38,16 38,25 38,14
753 KONEEN- JA MOOTTORIN- KORJAAJAT Virkasuhteiset Työsuhteiset	1057 310 747	86 6 80	1143 316 827	8943 8724 9034	6894 7636 6838	8789 8703 8822	9127 8959 9196	6941 7636 6889	8962 8934 8973	38,23 38,21 38,24	38,19 37,83 38,22	38,23 38,20 38,24
754 LEVYSEPÄT Työsuhteiset	6 6	- -	6 6	8931 8931	. .	8931 8931	9204 9204	. .	9204 9204	38,33 38,33	- -	38,33 38,33
755 PUTKITYÖNTEKIJÄT Virkasuhteiset Työsuhteiset	54 1 53	- -	54 1 53	9036 . . 9086	. .	9036 . . 9086	9307 . . 9362	. .	9307 . . 9362	38,33 38,33 38,33	- -	38,33 38,33 38,33
756 HITSAAJAT JA KAASULEIKKAAJAT Työsuhteiset	178 178	- -	178 178	8723 8723	. .	8723 8723	9192 9192	. .	9192 9192	38,27 38,27	- -	38,27 38,27
759 MUUT KONEPAJA- JA RAKENNUSMETALLITYÖN AMMATIT Virkasuhteiset Työsuhteiset	165 143 22	6 5 1	171 148 23	8855 8799 9222	9834 . . 9331	8889 8821 9331	9043 8995 9355	9937 . . 9458	9075 9015 9458	38,29 38,33 38,01	38,33 38,33 38,33	38,29 38,33 38,03
76 SÄHKÖTYÖ Virkasuhteiset Työsuhteiset	1024 438 586	64 5 59	1088 443 645	9613 9996 9327	7178 9996 7024	9470 9984 9117	10179 10671 9812	7259 . . 7108	10008 10653 9565	38,17 38,26 38,11	38,28 38,33 38,28	38,18 38,26 38,13
761 SÄHKÖASENTAJAT Virkasuhteiset Työsuhteiset	711 346 365	9 5 4	720 351 369	9861 10024 9706	8480 . . . .	9843 10009 9685	10427 10752 10119	8576 . . 10096	10404 10727 10096	38,18 38,29 38,07	38,33 38,33 38,33	38,18 38,30 38,08
763 SÄHKÖKONEENASENTAJAT Työsuhteiset	1 1	- -	1 1	. . . .	. . . .	. . . .	. . . .	. . . .	. . . .	38,33 38,33	- -	38,33 38,33
764 TELE- JA ELEKTRONIikka- ASENTAJAT Virkasuhteiset Työsuhteiset	139 73 66	- -	139 73 66	9939 10335 9502	. .	9939 10335 9502	10284 10813 9698	. .	10284 10813 9698	38,10 38,33 37,85	- -	38,10 38,33 37,85
765 PUHELIN- JA LINJA- ASENTAJAT Virkasuhteiset Työsuhteiset	109 19 90	1 -	110 19 91	9060 8182 9246	. .	9059 8182 9242	10138 8660 10450	. .	10127 8660 10433	38,16 37,38 38,33	38,33 -	38,16 37,38 38,33
766 SÄHKÖ- JA TELETEKNISTEN TUOTTEIDEN KOKOOJAT Työsuhteiset	1 1	- -	1 1	. . . .	. . . .	. . . .	. . . .	. . . .	. . . .	38,33 38,33	- -	38,33 38,33
769 MUUT SÄHKÖTYÖN AMMATIT Työsuhteiset	63 63	54 54	117 117	7094 7094	6929 6929	7018 7018	7243 7243	7009 7009	7135 7135	38,28 38,28	38,27 38,27	38,28 38,28
77 PUUTYÖ Virkasuhteiset Työsuhteiset	163 2 161	- -	163 2 161	8456 . . 8459	. .	8456 . . 8459	8747 . . 8753	. .	8747 . . 8753	38,28 38,33 38,28	- -	38,28 38,33 38,28
770 PUUTYÖNTEKIJÄT YM. Virkasuhteiset Työsuhteiset	163 2 161	- -	163 2 161	8456 . . 8459	. .	8456 . . 8459	8747 . . 8753	. .	8747 . . 8753	38,28 38,33 38,28	- -	38,28 38,33 38,28
78 MAALAUS- JA LATTIANPÄÄLLYSTYSTYÖ Virkasuhteiset Työsuhteiset	51 2 49	3 -	54 2 52	8414 . . 8427	. .	8396 . . 8408	8530 . . 8548	. .	8505 . . 8521	37,98 36,83 38,03	38,33 -	38,00 36,83 38,04
780 MAALAUS- JA LATTIAN- PÄÄLLYSTYSTYÖNTEKIJÄT YM. Virkasuhteiset Työsuhteiset	51 2 49	3 -	54 2 52	8414 . . 8427	. .	8396 . . 8408	8530 . . 8548	. .	8505 . . 8521	37,98 36,83 38,03	38,33 -	38,00 36,83 38,04
79 RAKENNUSTYÖ Virkasuhteiset Työsuhteiset	2054 352 1702	41 1 40	2095 353 1742	7502 8932 7206	6668 . . 6683	7486 8924 7194	7919 9951 7499	6800 9940 6819	7897 9940 7483	38,20 38,29 38,18	38,02 35,33 38,09	38,20 38,28 38,18
791 RADANRAKENNUS- JA KUNNOSSAPITOTYÖ Virkasuhteiset Työsuhteiset	550 351 199	2 -	552 351 201	8764 8941 8452	. .	8762 8941 8449	9670 9964 9152	. .	9669 9964 9153	38,30 38,29 38,33	38,33 -	38,30 38,29 38,33

TILASTOKESKUS  
 TAULUKKO 6 VALTIOSEKTORIN KUUKAUSIPALKKAISEN HENKILÖSTÖN LUKUMÄÄRÄT JA KESKIMÄÄRÄISET ANSIOT  
 AMMATTIRYHMÄN JA SUKUPUOLEN MUKAAN SYYSKUUSSA 1991.

KOTIMAASSA TOIMIVAT KOKOAIKAISET TÄYSPALKKAISET

AMMATTIRYHMÄ	LUKUMÄÄRÄ			SÄÄNN. TYÖAJAN ANSIO KESKIMÄÄRIN			KOKONAISANSIO KESKIMÄÄRIN			TYÖAIKA		
	MIE- HET	NAI- SET	YH- TEENSA	MIE- HET	NAI- SET	YH- TEENSA	MIE- HET	NAI- SET	YH- TEENSA	MIE- HET	NAI- SET	YH- TEENSA
				MK	MK	MK	MK	MK	MK	t	t	t
792 MUU MAA-JA VESIRAKENNUS JA KUNNOSSAPITOTYÖ Työsuhteiset	1274	31	1305	6904	6751	6900	7163	6837	7156	38,16	38,02	38,16
793 TALONRAKENNUSTYÖ Virkasuhteiset	94	1	95	7812	.	7815	7915	.	7922	38,19	38,33	38,19
7931 KIRVESMIEHET Työsuhteiset	76	-	76	7837	.	7837	7928	.	7928	38,16	-	38,16
7932 MUURARIT Työsuhteiset	5	-	5	.	.	.	.	.	.	38,33	-	38,33
7933 RAUDOITTAJAT JA BETONITYÖNTEKIJÄT Työsuhteiset	2	-	2	.	.	.	.	.	.	38,16	-	38,16
7939 MUUT TALONRAKENNUS- TYÖNTEKIJÄT Virkasuhteiset	11	1	12	7000	.	7095	7093	.	7216	38,33	38,33	38,33
798 RAKENNUSTYÖN APUTYÖNTEKIJÄT Virkasuhteiset	48	7	55	6911	5677	6754	7091	5677	6911	38,32	37,90	38,26
799 MUUT RAKENNUSTYÖN AMMATIT Työsuhteiset	88	-	88	8270	.	8270	8368	.	8368	38,06	-	38,06
8 TEOLLINEN TYÖ 2 Virkasuhteiset	1976	416	2392	8041	7222	7898	8458	7264	8251	38,11	37,45	38,00
80 GRAAFINEN TYÖ Virkasuhteiset	73	88	161	8719	7836	8236	8732	7946	8302	35,98	35,76	35,86
801 LATOJAT YM. Virkasuhteiset	16	15	31	11312	8665	10031	11345	8665	10048	37,37	35,73	36,58
802 JÄLJENNÖSTYÖNTEKIJÄT Virkasuhteiset	6	10	16	6874	6703	6767	6874	6703	6767	35,33	35,63	35,52
803 PAINAJAT Virkasuhteiset	37	37	74	8162	7961	8061	8172	8224	8198	35,58	35,86	35,72
804 KIRJANSITOMOTYÖNTEKIJÄT Virkasuhteiset	9	22	31	7381	7478	7450	7381	7478	7450	35,66	35,74	35,72
805 VALOKUVAUSLABORATORIO- TYÖNTEKIJÄT Työsuhteiset	3	-	3	.	.	.	.	.	.	35,33	-	35,33
809 MUUT GRAAFISEN ALAN AMMATIT Virkasuhteiset	2	4	6	.	.	8907	.	.	8907	36,50	35,33	35,72
82 ELINTARVIKETYÖ Työsuhteiset	1	-	1	.	.	.	.	.	.	35,33	-	35,33
820 ELINTARVIKETYÖNTEKIJÄT YM. Työsuhteiset	1	-	1	.	.	.	.	.	.	35,33	-	35,33
85 MUU TEOLLINEN TYÖ Työsuhteiset	-	2	2	.	.	.	.	.	.	-	38,33	38,33
86 KIIINTEIDEN KONEIDEN KÄYTTÖTYÖ (ENERGIA- JA VESIHUOLTO YM.) Työsuhteiset	8	-	8	8116	.	8116	8428	.	8428	38,04	-	38,04
87 TYÖKONEIDEN KÄYTTÖ Virkasuhteiset	1173	-	1173	8556	.	8556	9172	.	9172	38,18	-	38,18
871 NOSTURIN KULJETTAJAT YM. Työsuhteiset	33	-	33	9277	.	9277	11232	.	11232	38,33	-	38,33
872 RAKENNUKONEEN KULJETTAJAT YM. Työsuhteiset	950	-	950	8586	.	8586	9248	.	9248	38,14	-	38,14
873 TRUKINKULJETTAJAT YM. Virkasuhteiset	175	-	175	8289	.	8289	8430	.	8430	38,33	-	38,33
879 MUUT TYÖKONEIDEN KÄYTTÖÖN LIITTYVÄT AMMATIT Työsuhteiset	15	-	15	8203	.	8203	8487	.	8487	38,31	-	38,31
88 PAKKAUS- VARASTO- JA KUORMAUSTYÖ Virkasuhteiset	707	303	1010	7149	6990	7101	7289	7006	7204	38,22	38,07	38,17

TILASTOKESKUS  
 TAULUKKO 6 VALTIOSEKTORIN KUUKAUSIPALKKAISEN HENKILÖSTÖN LUKUMÄÄRÄT JA KESKIMÄÄRÄISET ANSIOT  
 AMMATTIRYHMÄN JA SUKUPUOLEN MUKAAN SYYSKUUSSA 1991.

KOTIMAASSA TOIMIVAT KOKOAIKAISET TÄYSPALKKAISET

AMMATTIRYHMÄ	LUKUMÄÄRÄ			SÄÄNN. TYÖAJAN ANSIO KESKIMÄÄRIN			KOKONAISANSIO KESKIMÄÄRIN			TYÖAIKA		
	MIE- HET	NAI- SET	YH- TEENSKÄ	MIE- HET	NAI- SET	YH- TEENSKÄ	MIE- HET	NAI- SET	YH- TEENSKÄ	MIE- HET	NAI- SET	YH- TEENSKÄ
				MK	MK	MK	MK	MK	MK	t	t	t
881 PAKKAAJAT JA PAKETOIJAT Työsuhteiset	8 8	19 19	27 27	6884 6884	7167 7167	7083 7083	6884 6884	7188 7188	7098 7098	38,33 38,33	38,28 38,28	38,29 38,29
882 VARASTOTYÖNTEKIJÄT Virkasuhteiset Työsuhteiset	699 65 634	284 44 240	983 109 874	7152 7172 7150	6978 7283 6922	7102 7217 7088	7293 7181 7305	6993 7290 6939	7207 7225 7204	38,22 38,11 38,23	38,06 37,62 38,13	38,17 37,92 38,20
89 SEKATYÖ Virkasuhteiset Työsuhteiset	14 2 12	23 1 22	37 3 34	6332 6419	7921 7946	7320 7407	6346 6436	8054 8085	7408 7503	38,12 38,33 38,08	35,72 35,33 35,74	36,63 37,33 36,57
9 PALVELUTYÖ YM. Virkasuhteiset Työsuhteiset	23056 21778 1278	9385 3112 6273	32441 24890 7551	10373 10528 7725	7391 8176 7002	9510 10234 7124	11237 11423 8076	7466 8288 7059	10146 11031 7231	37,87 37,85 38,25	38,21 38,10 38,26	37,97 37,88 38,26
90 SIVIILIVARTIOINTI- JA SUOJELUTYÖ Virkasuhteiset Työsuhteiset	11769 11667 102	755 733 22	12524 12400 124	10595 10603 9612	8777 8778 8739	10485 10496 9457	11125 11136 9941	9002 9006 8859	10997 11010 9749	38,24 38,24 38,17	37,92 37,96 36,72	38,22 38,23 37,91
901 PALOMIEHET Virkasuhteiset Työsuhteiset	45 5 40	- - -	45 5 40	11352 11495	. .	11352 11495	11759 11949	. .	11759 11949	38,13 37,13 38,25	- - -	38,13 37,13 38,25
9011 PALOPÄÄLLIKÖT Virkasuhteiset	1 1	- -	1 1	. .	. .	. .	. .	. .	. .	35,33 35,33	- -	35,33 35,33
9012 PALOMESTARIT JA PIIRITARKASTAJAT YM. Virkasuhteiset Työsuhteiset	9 3 6	- - -	9 3 6	12223 13055	. .	12223 13055	12634 13647	. .	12634 13647	37,66 37,33 37,83	- - -	37,66 37,33 37,83
9013 PALOMIEHET Virkasuhteiset Työsuhteiset	35 1 34	- - -	35 1 34	11140 11220	. .	11140 11220	11558 11650	. .	11558 11650	38,33 38,33 38,33	- - -	38,33 38,33 38,33
903 POLIISIT Virkasuhteiset	7358 7358	354 354	7712 7712	11284 11284	9404 9404	11197 11197	11782 11782	9739 9739	11688 11688	38,28 38,28	38,29 38,29	38,28 38,28
9031 KOMISARIOT YM. Virkasuhteiset	455 455	1 1	456 456	15020 15020	. .	15020 15020	16164 16164	. .	16163 16163	37,51 37,51	38,33 38,33	37,52 37,52
9032 MUUT POLIISIT Virkasuhteiset	6903 6903	353 353	7256 7256	11037 11037	9388 9388	10957 10957	11493 11493	9722 9722	11407 11407	38,33 38,33	38,29 38,29	38,32 38,32
904 TULLIVARTIJAT JA RAJAVARTIJAT Virkasuhteiset	2661 2661	219 219	2880 2880	9429 9429	7704 7704	9298 9298	10311 10311	7833 7833	10122 10122	38,16 38,16	37,18 37,18	38,08 38,08
9041 TULLIVALVONTAESIMIEHET JA SATAMATARKASTAJAT Virkasuhteiset	120 120	4 4	124 124	11510 11510	. .	11529 11529	12472 12472	. .	12464 12464	36,84 36,84	37,08 37,08	36,85 36,85
9042 TULLIVARTIJAT Virkasuhteiset	786 786	215 215	1001 1001	9659 9659	7622 7622	9222 9222	10049 10049	7751 7751	9555 9555	38,04 38,04	37,19 37,19	37,85 37,85
9043 RAJA- JA MERIVARTIJAT Virkasuhteiset	1755 1755	- -	1755 1755	9183 9183	. .	9183 9183	10280 10280	. .	10280 10280	38,30 38,30	- -	38,30 38,30
905 VANGINVARTIJAT YM. Virkasuhteiset	1321 1321	135 135	1456 1456	9548 9548	8989 8989	9496 9496	9666 9666	9106 9106	9614 9614	38,26 38,26	38,27 38,27	38,26 38,26
9051 VARTIOPÄÄLLIKÖT Virkasuhteiset	56 56	3 3	59 59	11217 11217	. .	11206 11206	11237 11237	. .	11226 11226	36,60 36,60	36,33 36,33	36,58 36,58
9052 VANGINVARTIJAT Virkasuhteiset	1265 1265	132 132	1397 1397	9474 9474	8943 8943	9424 9424	9596 9596	9063 9063	9546 9546	38,34 38,34	38,31 38,31	38,34 38,34
906 MUUT VARTIJAT (SIVIILITEHTÄVÄT) Virkasuhteiset Työsuhteiset	368 311 57	38 24 14	406 335 71	8964 9086 8294	8268 8191 8399	8899 9022 8315	9106 9213 8523	8457 8380 8588	9045 9153 8536	38,25 38,26 38,17	37,64 38,33 36,45	38,19 38,27 37,83
909 MUUT VARTIOINTI- JA SUOJELUTYÖN AMMATIT Virkasuhteiset Työsuhteiset	16 11 5	9 1 8	25 12 13	9724 9793 9334	9163 9626 9425	9522 9626 9425	9871 9793 9334	9163 9626 9607	9616 9626 9607	36,02 35,33 37,53	37,29 38,00 37,20	36,48 35,55 37,33
91 HOTELLI-, RAVINTOLA- JA SUURTAALUSTYÖ Virkasuhteiset Työsuhteiset	172 46 126	3469 1126 2343	3641 1172 2469	7489 7769 7387	7284 7859 7007	7293 7856 7026	7977 8053 7950	7376 7944 7102	7404 7948 7146	38,15 38,21 38,14	38,26 38,29 38,25	38,26 38,29 38,25
911 SUURTAALOUKSIEN HOITAJAT Virkasuhteiset Työsuhteiset	23 9 14	918 362 556	941 371 570	8109 8253 8017	7899 8268 7658	7904 8268 7667	8847 9145 8656	8017 8394 7772	8037 8412 7794	38,01 37,66 38,23	38,23 38,21 38,25	38,23 38,20 38,25
912 KOKIT, KEITTIJÄT JA KYLÄKÖT Virkasuhteiset Työsuhteiset	62 16 46	822 254 568	884 270 614	7939 8077 7891	7513 8342 7143	7543 8327 7199	8774 8140 8994	7604 8438 7230	7686 8420 7363	38,12 38,33 38,05	38,30 38,34 38,28	38,28 38,33 38,26
913 KEITTIÖAPULAISET YM. Virkasuhteiset Työsuhteiset	67 19 48	1560 509 1051	1627 528 1099	6376 6759 6225	6733 7328 6445	6718 7307 6435	6382 6767 6230	6762 7378 6463	6746 7356 6453	38,33 38,37 38,31	38,29 38,32 38,27	38,29 38,32 38,28
914 TARJOILUTYÖ SEKÄ HOTELLI- JA RAVINTOLAPALVELUTYÖ Virkasuhteiset Työsuhteiset	20 2 18	169 1 168	189 3 186	9112 8710	7908 7909	8035 7986	9850 9318	8450 8454	8598 8537	37,81 37,81	38,04 38,04	38,02 38,33 38,02

TILASTOKESKUS  
 TAULUKKO 6 VALTIOSEKTORIN KUUKAUSIPALKKAISEN HENKILÖSTÖN LUKUMÄÄRÄT JA KESKIMÄÄRÄISET ANSIOT  
 AMMATTIRYHMÄN JA SUKUPUOLEN MUKAAN SYYSKUUSSA 1991.

KOTIMAASSA TOIMIVAT KOKOAIKAISET TÄYSPALKKAISET

AMMATTIRYHMÄ	LUKUMÄÄRÄ			SÄÄNN.TYÖAJAN ANSIO KESKIMÄÄRIN			KOKONAISANSIO KESKIMÄÄRIN			TYÖAIKA		
	MIE- HET	NAI- SET	YH- TEENSÄ	MIE- HET	NAI- SET	YH- TEENSÄ	MIE- HET	NAI- SET	YH- TEENSÄ	MIE- HET	NAI- SET	YH- TEENSÄ
				MK	MK	MK	MK	MK	MK	t	t	t
9141 HOVIMESTARIT	8	77	85	10633	8127	8362	11446	8350	8641	37,66	38,23	38,19
Virkasuhteiset	2	-	2							-	-	-
Työsuhteiset	6	77	83	9936	8127	8257	10379	8350	8496	37,66	38,23	38,19
9142 TARJOILIJAT JA BAARIMESTARIT	5	21	26	.	8592	8622	.	8597	8645	37,73	37,59	37,61
Virkasuhteiset	-	1	1	.	.	.	.	.	.	-	38,33	38,33
Työsuhteiset	5	20	25	.	8635	8658	.	8635	8678	37,73	37,55	37,59
9143 MUUT TARJOILU- JA PALVELUTYÖNTEKIJÄT	7	71	78	7633	7468	7483	8742	8515	8535	38,00	37,98	37,98
Työsuhteiset	7	71	78	7633	7468	7483	8742	8515	8535	38,00	37,98	37,98
93 KIIINTEISTÖNHOITO JA SIIVOUSTYÖ	1447	4689	6136	7595	7095	7213	7972	7135	7332	38,26	38,24	38,25
Virkasuhteiset	419	862	1281	7652	7549	7583	8129	7614	7783	38,20	38,11	38,14
Työsuhteiset	1028	3827	4855	7572	6993	7115	7908	7027	7213	38,29	38,27	38,27
931 KIIINTEISTÖTYÖNTEKIJÄT	1380	108	1488	7637	7266	7610	8028	7360	7979	38,27	38,73	38,31
Virkasuhteiset	406	12	418	7656	7674	7656	8148	7676	8134	38,24	38,08	38,23
Työsuhteiset	974	96	1070	7630	7215	7593	7978	7320	7919	38,29	38,81	38,33
932 SIIVOOJAT JA SIIVOUS- TYÖNJOHTAJAT	67	4581	4648	6724	7091	7086	6813	7130	7125	38,06	38,23	38,23
Virkasuhteiset	13	850	863	7530	7547	7547	7530	7613	7612	37,18	38,11	38,09
Työsuhteiset	54	3731	3785	6530	6987	6981	6641	7019	7014	38,27	38,26	38,26
9321 SIIVOUSTYÖN JOHTAJAT	20	560	580	7507	7504	7504	7507	7524	7524	37,58	38,04	38,02
Virkasuhteiset	5	79	84	.	8615	8688	.	8667	8737	35,93	37,43	37,34
Työsuhteiset	15	481	496	6726	7321	7303	6726	7337	7318	38,13	38,13	38,13
9322 SIIVOOJAT	47	4021	4068	6391	7034	7026	6518	7075	7068	38,27	38,26	38,26
Virkasuhteiset	8	771	779	6079	7438	7424	6079	7506	7491	37,95	38,18	38,17
Työsuhteiset	39	3250	3289	6454	6938	6932	6608	6972	6968	38,33	38,28	38,28
94 HYGIENIA JA KAUNEUDENHOITO	-	4	4	.	.	.	.	.	.	-	38,33	38,33
Virkasuhteiset	-	4	4	.	.	.	.	.	.	-	38,33	38,33
942 KYLVETTÄJÄT YM.	-	4	4	.	.	.	.	.	.	-	38,33	38,33
Virkasuhteiset	-	4	4	.	.	.	.	.	.	-	38,33	38,33
95 PESU- JA SILITYSTYÖ	16	98	114	6825	6866	6861	6825	6879	6871	38,14	38,21	38,20
Virkasuhteiset	4	18	22	.	7165	6969	.	7165	6969	38,33	38,20	38,22
Työsuhteiset	12	80	92	7070	6799	6835	7070	6815	6848	38,08	38,21	38,19
951 PESULATYÖNTEKIJÄT	10	86	96	7076	6828	6854	7076	6841	6866	38,33	38,30	38,30
Virkasuhteiset	2	18	20	.	7165	7066	.	7165	7066	38,33	38,20	38,21
Työsuhteiset	8	68	76	7302	6739	6799	7302	6756	6813	38,33	38,32	38,33
9511 PESULANHOITAJAT YM.	-	8	8	.	7257	7257	.	7257	7257	-	37,95	37,95
Virkasuhteiset	-	7	7	.	7478	7478	.	7478	7478	-	37,90	37,90
Työsuhteiset	-	1	1	.	.	.	.	.	.	-	38,33	38,33
9512 PESIJÄT JA MANKELOIJAT	10	78	88	7076	6784	6818	7076	6798	6830	38,33	38,33	38,33
Virkasuhteiset	2	11	13	.	6965	6844	.	6965	6844	38,33	38,39	38,38
Työsuhteiset	8	67	75	7302	6755	6813	7302	6771	6828	38,33	38,32	38,33
959 MUUT PESU- JA SILITYSTYÖN AMMATIT	6	12	18	6406	7139	6895	6406	7149	6901	37,83	37,55	37,64
Virkasuhteiset	2	-	2	.	.	.	.	.	.	38,33	-	38,33
Työsuhteiset	4	12	16	.	7139	7006	.	7149	7013	37,58	37,55	37,56
96 URHEILU	23	4	27	9701	.	9877	9714	.	9888	36,46	35,33	36,29
Virkasuhteiset	18	4	22	9843	.	10033	9850	.	10039	36,66	35,33	36,42
Työsuhteiset	5	-	5	.	.	.	.	.	.	35,73	-	35,73
961 LIIKUNNANOHJAAJAT, URHEILU- JA RAVIVALMENTAJAT	23	4	27	9701	.	9877	9714	.	9888	36,46	35,33	36,29
Virkasuhteiset	18	4	22	9843	.	10033	9850	.	10039	36,66	35,33	36,42
Työsuhteiset	5	-	5	.	.	.	.	.	.	35,73	-	35,73
97 SOTILASTYÖ	9629	365	9994	10578	9447	10536	11934	9523	11846	37,36	37,80	37,38
Virkasuhteiset	9624	365	9989	10578	9447	10537	11936	9523	11848	37,36	37,80	37,38
Työsuhteiset	5	-	5	.	.	.	.	.	.	37,13	-	37,13
971 UPSEERIT JA YLEMMÄT TOIMIUPSEERIT SEKÄ VIRKA- ASEMALTAAN HEIHIN RINNAST.	3533	-	3533	12751	.	12751	14500	.	14500	36,61	-	36,61
Virkasuhteiset	3532	-	3532	12750	.	12750	14499	.	14499	36,61	-	36,61
Työsuhteiset	1	-	1	.	.	.	.	.	.	35,33	-	35,33
9711 KENRAALIT	19	-	19	27842	.	27842	27894	.	27894	35,33	-	35,33
Virkasuhteiset	19	-	19	27842	.	27842	27894	.	27894	35,33	-	35,33
9712 ESIUPSEERIT	1047	-	1047	16415	.	16415	17998	.	17998	35,41	-	35,41
Virkasuhteiset	1047	-	1047	16415	.	16415	17998	.	17998	35,41	-	35,41
9713 YLEMMÄT TOIMIUPSEERIT	2467	-	2467	11080	.	11080	12912	.	12912	37,12	-	37,12
Virkasuhteiset	2466	-	2466	11077	.	11077	12910	.	12910	37,12	-	37,12
Työsuhteiset	1	-	1	.	.	.	.	.	.	35,33	-	35,33
972 ALEMMAT TOIMIUPSEERIT	4354	-	4354	8790	.	8790	10088	.	10088	38,01	-	38,01
Virkasuhteiset	4354	-	4354	8790	.	8790	10088	.	10088	38,01	-	38,01
973 VÄRVÄTYT	922	365	1287	8570	9447	8819	9335	9523	9388	38,10	37,80	38,01
Virkasuhteiset	922	365	1287	8570	9447	8819	9335	9523	9388	38,10	37,80	38,01
974 SOTILASTEKNINEN HENKILÖSTÖ	817	-	817	12987	.	12987	13637	.	13637	36,33	-	36,33
Virkasuhteiset	816	-	816	12993	.	12993	13643	.	13643	36,33	-	36,33
Työsuhteiset	1	-	1	.	.	.	.	.	.	35,33	-	35,33



TILASTOKESKUS  
 TAULUKKO 6 VALTIOSEKTORIN KUUKAUSIPALKKAISEN HENKILÖSTÖN LUKUMÄÄRÄT JA KESKIMÄÄRÄISET ANSIOT  
 AMMATTIRYHMÄN JA SUKUPUOLEN MUKAAN SYYSKUUSSA 1991.

KOTIMAASSA TOIMIVAT KOKOAIKAISET TÄYSPALKKAISET

AMMATTIRYHMÄ	LUKUMÄÄRÄ			SÄÄNN. TYÖAJAN ANSIO KESKIMÄÄRIN			KOKONAISANSIO KESKIMÄÄRIN			TYÖAIKA		
	MIE- HET	NAI- SET	YH- TEENSÄ	MIE- HET	NAI- SET	YH- TEENSÄ	MIE- HET	NAI- SET	YH- TEENSÄ	MIE- HET	NAI- SET	YH- TEENSÄ
				MK	MK	MK	MK	MK	MK	t	t	t
979 MUUT SOTILASTYÖHÖN LIITTYVÄT AMMATIT	3	-	3	.	.	.	.	.	.	38,33	-	38,33
Työsuhteiset	3	-	3	.	.	.	.	.	.	38,33	-	38,33
99 MUU PALVELUTYÖ	-	1	1	.	.	.	.	.	.	-	38,33	38,33
Työsuhteiset	-	1	1	.	.	.	.	.	.	-	38,33	38,33
9999 TUNTEMATON AMMATTI	1	3	4	.	.	.	.	.	.	35,33	38,33	37,58
Työsuhteiset	1	3	4	.	.	.	.	.	.	35,33	38,33	37,58

## TAULUKKO 7.

## VALTION KUUKAUSIPALKKAISEN HENKILÖSTÖN LUKUMÄÄRÄT SEKÄ KOKONAISANSION DESIILIT, KESKIHAJONTA JA VAIHTELUKERROIN AMMATTIRYHMITTÄIN JA SUKUPUOLITTAIN SYYSKUUSSA 1991

## VIRKA- JA TYÖSUHTEISET

AMMATTIRYHMÄ JA SUKUPUOLI	LUKU- MÄÄRÄ	1.DES.	2.DES.	3.DES.	4.DES.	5.DES.	6.DES.	7.DES.	8.DES.	9.DES.	KESKIM. KOK.ANSIO	KESKI- HAJONTA	VAIHTELU KERROIN
------------------------------	----------------	--------	--------	--------	--------	--------	--------	--------	--------	--------	----------------------	-------------------	---------------------

KOTIMAASSA TOIMIVAT KOKOAIKAISET TÄYSPALKKAISET

## TEKNINEN, LUONNONTIETEELLINEN, LAINOPILLINEN, HUMANISTINEN JA TAITEELLINEN TYÖ

## 001 ARKKITEHDIT

MIEHET INDEKSI	61	11993	13077	13970	14949	15344	16659	17622	18039	19545	15714	2684,15	0,17
NAISET INDEKSI	45	10663	11950	13049	14407	14965	15804	16523	17232	18007	14629	2771,08	0,19
YHTEENSÄ INDEKSI	106	11775	12521	13574	14608	15214	16108	17084	18007	18728	15253	2761,32	0,18

## 002 JOHTOTEHTÄVISSÄ TOIMIVAT INSINÖÖRIT

MIEHET INDEKSI	258	11976	13686	15019	16009	16523	18007	19355	20074	21709	17064	3783,52	0,22
YHTEENSÄ INDEKSI	278	12039	13789	14958	15963	16523	17703	19334	20074	21709	17021	3723,42	0,22

## 0031 SUUNNITTELU- JA TARKASTUSINSINÖÖRIT

MIEHET INDEKSI	1709	11009	11918	12765	13555	14407	15329	16437	17906	19413	14951	3487,09	0,23
NAISET INDEKSI	343	10296	10902	11597	12302	12842	13582	14416	15534	17115	13318	2787,47	0,21
YHTEENSÄ INDEKSI	2052	10828	11678	12500	13264	14221	14995	16099	17510	19235	14678	3434,14	0,23

## 0032 SUUNNITTELU- JA TARKASTUSTEKNIKOT

MIEHET INDEKSI	161	7644	8296	9046	9817	10451	10803	11609	12570	13677	10519	2314,75	0,22
NAISET INDEKSI	61	6149	6611	6799	6929	7409	7735	8212	8508	9152	7611	1303,86	0,17
YHTEENSÄ INDEKSI	222	6785	7467	8115	8677	9443	10225	10781	11862	13141	9720	2456,12	0,25

## 003 SUUNNITTELU- JA TARKASTUSTEHTÄVISSÄ TOIMIVAT INSINÖÖRIT JA TEKNIKOT

MIEHET INDEKSI	1870	10525	11493	12388	13247	14150	14995	16099	17510	19274	14569	3621,81	0,25
NAISET INDEKSI	404	7875	9998	10810	11566	12376	13073	13948	15053	16963	12456	3321,38	0,27
YHTEENSÄ INDEKSI	2274	10264	11221	12091	12895	13732	14611	15769	17089	19025	14194	3659,86	0,26

## 0041 INSINÖÖRIT

MIEHET INDEKSI	2270	10472	11885	12626	13440	14136	14787	15421	16523	17953	14200	2895,90	0,20
NAISET INDEKSI	139	9196	10306	11381	12073	12626	13236	13837	14513	16355	12746	3000,50	0,24
YHTEENSÄ INDEKSI	2409	10404	11702	12588	13340	13996	14669	15360	16468	17899	14116	2921,13	0,21

## 0042 TEKNIKOT

MIEHET INDEKSI	5373	8695	9476	10002	10483	10889	11390	11926	12613	13636	11113	2075,72	0,19
NAISET INDEKSI	211	7690	8166	8438	8978	9307	9709	10128	10561	11221	9391	1459,69	0,16
YHTEENSÄ INDEKSI	5584	8608	9391	9939	10399	10878	11299	11855	12588	13596	11048	2081,75	0,19

## 0043 TYÖNJOHTAJAT

MIEHET INDEKSI	1447	7698	8238	8557	8776	8978	9410	9936	10557	11676	9430	1720,12	0,18
NAISET INDEKSI	139	7090	7627	8356	8702	9059	9325	9712	10007	10601	9076	1798,93	0,20
YHTEENSÄ INDEKSI	1586	7627	8205	8534	8774	8987	9400	9869	10483	11618	9399	1729,49	0,18

## TAULUKKO 7.

## VALTION KUUKAUSIPALJKKAISEN HENKILÖSTÖN LUKUMÄÄRÄT SEKÄ KOKONAISANSION DESIILIT, KESKIHAJONTA JA VAIHTELUKERROIN AMMATTIRYHMITÄIN JA SUKUPUOLITTAIN SYYSKUUSSA 1991

## VIRKA- JA TYÖSUHTEISET

AMMATTIRYHMÄ JA SUKUPUOLI	LUKU- MÄÄRÄ	1.DES.	2.DES.	3.DES.	4.DES.	5.DES.	6.DES.	7.DES.	8.DES.	9.DES.	KESKIM. KOK.ANSIO	KESKI- HAJONTA	VAIHTELU KERROIN
<b>KOTIMAASSA TOIMIVAT KOKOAIKAISET TÄYSPALJKKAISET</b>													
<b>004 ERITYISALOJEN INSINÖÖRIT JA TEKNIKOT</b>													
MIEHET INDEKSI	9090	8514	9288	9962	10578	11176	11831	12626	13677	15360	11616	2772,85	0,24
		100,00	109,09	117,00	124,23	131,26	138,96	148,29	160,64	180,40			
NAISET INDEKSI	489	7627	8224	8800	9307	9658	10234	10915	12087	13804	10255	2620,00	0,26
		100,00	107,82	115,37	122,02	126,62	134,18	143,10	158,47	180,98			
YHTEENSÄ INDEKSI	9579	8438	9196	9833	10472	11076	11749	12588	13677	15344	11546	2781,29	0,24
		100,00	108,98	116,53	124,11	131,26	139,24	149,18	162,09	181,85			
<b>0091 MITTAUSTEKNIKOT JA KARTOITTAJAT</b>													
MIEHET INDEKSI	464	5958	7121	7883	8405	8708	9158	9548	9892	10431	8663	2034,86	0,23
		100,00	119,52	132,31	141,07	146,16	153,71	160,26	166,03	175,07			
NAISET INDEKSI	84	6915	7277	7476	7888	8205	8430	8660	8942	9149	8158	1330,10	0,16
		100,00	105,24	108,12	114,08	118,66	121,91	125,24	129,32	132,31			
YHTEENSÄ INDEKSI	548	6158	7150	7836	8287	8639	8942	9311	9745	10347	8586	1950,98	0,23
		100,00	116,10	127,25	134,58	140,28	145,21	151,21	158,25	168,03			
<b>0092 PIIRTÄJÄT, PIIRUSTUS- JA MITTAUSAPULAISET</b>													
MIEHET INDEKSI	236	5707	6016	6732	7820	8103	8618	9168	10105	11374	8373	2288,48	0,27
		100,00	105,41	117,96	137,01	141,98	151,00	160,64	177,06	199,29			
NAISET INDEKSI	1197	6545	7025	7380	7607	7820	7891	8043	8238	8430	7688	865,31	0,11
		100,00	107,34	112,75	116,22	119,48	120,56	122,88	125,86	128,79			
YHTEENSÄ INDEKSI	1433	6358	6951	7365	7620	7820	7994	8133	8303	8747	7801	1244,77	0,16
		100,00	109,33	115,84	119,84	123,00	125,73	127,92	130,59	137,58			
<b>009 MUUT TEKNISEN ALAN AMMATIT</b>													
MIEHET INDEKSI	700	5753	6667	7646	8144	8540	8942	9476	9897	10764	8565	2126,53	0,25
		100,00	115,89	132,91	141,55	148,44	155,43	164,71	172,03	187,11			
NAISET INDEKSI	1281	6564	7086	7380	7620	7820	7931	8067	8238	8552	7719	909,89	0,12
		100,00	107,96	112,43	116,09	119,15	120,83	122,90	125,51	130,29			
YHTEENSÄ INDEKSI	1981	6358	6985	7424	7719	7891	8107	8388	8747	9745	8018	1515,06	0,19
		100,00	109,86	116,77	121,41	124,11	127,51	131,92	137,58	153,27			
<b>00 TEKNIIKAN ALAAN KUULUVA TYÖ</b>													
MIEHET INDEKSI	11979	8438	9307	10042	10748	11459	12302	13260	14538	16523	12037	3307,79	0,27
		100,00	110,30	119,01	127,38	135,80	145,79	157,15	172,29	195,81			
NAISET INDEKSI	2239	6811	7380	7719	7970	8213	8591	9550	11281	13768	9345	2938,29	0,31
		100,00	108,35	113,34	117,02	120,59	126,14	140,21	165,63	202,14			
YHTEENSÄ INDEKSI	14218	7838	8660	9476	10296	11053	11914	12920	14236	16196	11613	3396,93	0,29
		100,00	110,48	120,89	131,35	141,02	152,00	164,82	181,61	206,62			
<b>010 KEMISTIT JA FYYSIKOT</b>													
MIEHET INDEKSI	402	11223	12082	12945	13428	13926	14393	14936	15363	16523	13932	2301,71	0,17
		100,00	107,66	115,35	119,65	124,09	128,25	133,08	136,89	147,23			
NAISET INDEKSI	108	10620	11655	12203	12618	13260	13636	14124	14922	16523	13351	2205,42	0,17
		100,00	109,75	114,90	118,82	124,86	128,40	132,99	140,51	155,58			
YHTEENSÄ INDEKSI	510	11153	12064	12626	13260	13677	14393	14861	15360	16523	13809	2291,88	0,17
		100,00	108,17	113,20	118,89	122,63	129,05	133,24	137,71	148,14			
<b>012 LABORANTIT, LABORATORIOAPULAISET</b>													
MIEHET INDEKSI	865	6874	7450	7883	8230	8455	8660	8942	9154	9706	8430	1272,18	0,15
		100,00	108,38	114,68	119,72	123,00	125,99	130,08	133,18	141,20			
NAISET INDEKSI	1460	6358	6823	7212	7506	7735	7994	8205	8430	8796	7704	996,43	0,13
		100,00	107,30	113,43	118,06	121,65	125,73	129,05	132,58	138,33			
YHTEENSÄ INDEKSI	2325	6493	6981	7424	7735	8010	8238	8472	8765	9223	7974	1161,22	0,15
		100,00	107,52	114,34	119,12	123,37	126,87	130,47	134,99	142,05			
<b>014 GEOLOGIT YM.</b>													
MIEHET INDEKSI	166	9970	11474	12138	12622	13043	13502	14025	14402	15731	13063	2286,14	0,18
		100,00	115,08	121,75	126,60	130,83	135,43	140,68	144,46	157,79			
NAISET INDEKSI	34	9367	9918	10619	11425	11879	12913	13677	13793	14213	12070	2032,95	0,17
		100,00	105,88	113,36	121,97	126,81	137,85	146,01	147,24	151,73			
YHTEENSÄ INDEKSI	200	9769	10933	11914	12481	12958	13447	13926	14393	15615	12894	2271,26	0,18
		100,00	111,91	121,96	127,76	132,64	137,64	142,55	147,33	159,84			

## TAULUKKO 7.

## VALTION KUUKAUSIPALKKAISEN HENKILÖSTÖN LUKUMÄÄRÄT SEKÄ KOKONAISANSION DESIILIT, KESKIHAJONTA JA VAIHTELUKERROIN AMMATTIRYHMÄIN JA SUKUPUOLITTAIN SYYSKUUSSA 1991

## VIRKA- JA TYÖSUHTEISET

AMMATTIRYHMÄ JA SUKUPUOLI	LUKU- MÄÄRÄ	1.DES.	2.DES.	3.DES.	4.DES.	5.DES.	6.DES.	7.DES.	8.DES.	9.DES.	KESKIM. KOK.ANSIO	KESKI- HAJONTA	VAIHTELU KERROIN
KOTIMAASSA TOIMIVAT KOKOAIKAISET TÄYSPALKKAISET													
0151 METEOROLOGIT JA HYDROLOGIT													
MIEHET	80	9887	11120	11620	12382	13036	13815	14393	15306	16457	13162	2435,00	0,19
INDEKSI		100,00	112,47	117,53	125,23	131,85	139,72	145,57	154,81	166,45			
NAISET	32	9228	10293	11212	11808	12228	13958	14445	15384	16293	12751	2654,32	0,21
INDEKSI		100,00	111,54	121,49	127,95	132,51	151,26	156,53	166,71	176,56			
YHTEENSÄ	112	9820	10834	11501	12138	12900	13815	14393	15360	16357	13044	2494,43	0,19
INDEKSI		100,00	110,32	117,12	123,60	131,36	140,68	146,57	156,41	166,56			
0152 SÄÄTEKNIKOT JA SÄÄHAVAINNONTÉKIJÄT													
MIEHET	38	8338	9032	9144	9671	9982	11142	11330	12008	12851	10364	1718,34	0,17
INDEKSI		100,00	108,32	109,66	115,99	119,71	133,63	135,88	144,01	154,13			
YHTEENSÄ	57	8059	8644	9032	9471	9813	10465	11236	11798	12354	10136	1715,57	0,17
INDEKSI		100,00	107,26	112,08	117,53	121,77	129,86	139,43	146,40	153,30			
015 METEOROLOGIT, HYDROLOGIT YM.													
MIEHET	118	9043	9752	10834	11398	12004	12669	13677	14393	15651	12261	2580,85	0,21
INDEKSI		100,00	107,84	119,81	126,05	132,75	140,10	151,26	159,17	173,08			
NAISET	51	8233	8747	9806	10564	11232	11853	12368	14410	15639	11607	2758,58	0,24
INDEKSI		100,00	106,25	119,10	128,31	136,42	143,96	150,23	175,03	189,95			
YHTEENSÄ	169	8747	9577	10352	11232	11808	12387	13420	14393	15654	12063	2644,62	0,22
INDEKSI		100,00	109,48	118,34	128,40	134,99	141,61	153,42	164,54	178,96			
019 MUUT KEMIAN JA FYSIIKAN ALAAN KUULUVAT AMMATIT													
MIEHET	574	5994	6176	6543	6847	6999	7284	7513	7735	8497	7122	1029,79	0,14
INDEKSI		100,00	103,05	109,17	114,22	116,77	121,53	125,35	129,05	141,76			
NAISET	504	5994	6301	6676	6999	7380	7582	7735	8022	8783	7361	1171,58	0,16
INDEKSI		100,00	105,13	111,37	116,77	123,12	126,49	129,05	133,83	146,54			
YHTEENSÄ	1078	5994	6241	6611	6893	7133	7404	7650	7883	8526	7234	1104,34	0,15
INDEKSI		100,00	104,12	110,30	114,99	119,01	123,53	127,63	131,52	142,25			
01 KEMIAN JA FYSIIKAN ALAAN KUULUVA TYÖ													
MIEHET	2125	6500	7034	7635	8205	8660	9154	10684	12900	14393	9692	3131,90	0,32
INDEKSI		100,00	108,22	117,47	126,24	133,24	140,85	164,38	198,48	221,44			
NAISET	2157	6295	6785	7137	7494	7735	8010	8263	8660	9792	8068	1904,48	0,24
INDEKSI		100,00	107,79	113,38	119,04	122,88	127,25	131,26	137,58	155,55			
YHTEENSÄ	4282	6301	6935	7321	7719	8043	8430	8942	10287	13420	8874	2711,69	0,31
INDEKSI		100,00	110,06	116,18	122,51	127,63	133,78	141,91	163,25	212,97			
021 BIOLOGIT													
MIEHET	41	11817	13181	13669	14167	14817	15639	15850	16523	19151	14919	2518,03	0,17
INDEKSI		100,00	111,54	115,67	119,89	125,38	132,34	134,12	139,82	162,06			
YHTEENSÄ	61	10985	12038	12886	13620	14066	14839	15614	16067	16742	14237	2508,36	0,18
INDEKSI		100,00	109,58	117,30	123,99	128,04	135,08	142,13	146,26	152,41			
0221 MAATALOUS- JA PUUTARHA-ALAN SEKÄ KALASTUSALAN JOHTO, TUTKIJAT JA SUUNNITTELIJAT													
MIEHET	201	7277	7758	8172	8430	8695	8942	9281	11114	13342	9387	2338,02	0,25
INDEKSI		100,00	106,61	112,30	115,84	119,48	122,88	127,53	152,73	183,35			
NAISET	73	7076	7350	7635	7874	8010	8455	8967	9902	12388	8736	1919,73	0,22
INDEKSI		100,00	103,86	107,90	111,27	113,20	119,48	126,72	139,93	175,07			
YHTEENSÄ	274	7097	7635	7916	8238	8660	8871	9171	10561	13070	9214	2249,42	0,24
INDEKSI		100,00	107,58	111,54	116,08	122,03	124,99	129,23	148,81	184,17			
0222 MAATALOUS- JA PUUTARHA-ALAN SEKÄ KALASTUSALAN NEUVONTA- JA VALISTUSTOIMINTA													
MIEHET	95	7506	8421	8574	8826	9233	9476	9745	10002	10441	9121	1074,13	0,12
INDEKSI		100,00	112,19	114,22	117,59	123,00	126,24	129,82	133,24	139,10			
NAISET	53	7701	8307	8496	8835	8978	9268	9712	9745	9774	8991	947,89	0,11
INDEKSI		100,00	107,87	110,32	114,73	116,58	120,35	126,11	126,54	126,92			
YHTEENSÄ	148	7579	8413	8574	8835	9145	9431	9745	9754	10286	9074	1029,34	0,11
INDEKSI		100,00	110,99	113,12	116,57	120,66	124,43	128,57	128,69	135,70			
022 MAATALOUSNEUVOJAT, -TUTKIJAT YM.													
MIEHET	296	7350	7875	8238	8574	8818	9106	9736	10286	12388	9302	2022,16	0,22
INDEKSI		100,00	107,14	112,08	116,65	119,96	123,89	132,46	139,93	168,54			
NAISET	126	7141	7616	7888	8263	8553	8945	9398	9745	10606	8843	1585,09	0,18
INDEKSI		100,00	106,65	110,46	115,71	119,77	125,27	131,61	136,47	148,53			
YHTEENSÄ	422	7287	7758	8197	8474	8791	9050	9547	10024	11991	9165	1911,94	0,21
INDEKSI		100,00	106,46	112,48	116,29	120,64	124,18	131,01	137,55	164,54			

## TAULUKKO 7.

## VALTION KUUKAUSIPALKKAISEN HENKILÖSTÖN LUKUMÄÄRÄT SEKÄ KOKONAISANSION DESIILIT, KESKIHAJONTA JA VAIHTELUKERROIN AMMATTIRYHMÄIN JA SUKUPUOLITTAIN SYYSKUUSSA 1991

## VIRKA- JA TYÖSUHTEISET

AMMATTIRYHMÄ JA SUKUPUOLI	LUKU- MÄÄRÄ	1.DES.	2.DES.	3.DES.	4.DES.	5.DES.	6.DES.	7.DES.	8.DES.	9.DES.	KESKIM. KOK.ANSIO	KESKI- HAJONTA	VAIHELU KERROIN
<b>KOTIMAASSA TOIMIVAT KOKOAIKAISET TÄYSPALKKAISET</b>													
<b>O231 METSÄTALOUSTUTKIMUSTYÖ JA METSÄTALOUDEN JOHTOTYÖ</b>													
MIEHET	190	11436	12513	13161	13898	14669	15329	15843	17146	18007	14692	2610,44	0,18
INDEKSI		100,00	109,42	115,08	121,53	128,27	134,04	138,54	149,93	157,46			
YHTEENSÄ	202	11216	12375	13102	13778	14574	15243	15639	17036	18007	14590	2618,56	0,18
INDEKSI		100,00	110,33	116,81	122,84	129,94	135,91	139,43	151,89	160,54			
<b>O232 METSÄTALOUSNEUVOJAT JA -VALVOJAT</b>													
MIEHET	62	7558	8130	8854	9072	9265	9447	10554	11296	13276	10037	2728,48	0,27
INDEKSI		100,00	107,57	117,15	120,03	122,59	125,01	139,65	149,47	175,66			
YHTEENSÄ	65	7567	8172	8853	9086	9279	9519	10620	11232	12945	10039	2678,97	0,27
INDEKSI		100,00	108,00	117,00	120,08	122,63	125,80	140,35	148,44	171,09			
<b>O23 METSÄTALOUSTUTKIJAT JA -NEUVOJAT</b>													
MIEHET	252	8952	10554	11870	12898	13582	14606	15360	16523	17969	13547	3312,84	0,24
INDEKSI		100,00	117,90	132,60	144,08	151,73	163,17	171,58	184,58	200,73			
YHTEENSÄ	267	8963	10554	11808	12829	13514	14494	15360	16523	17763	13482	3276,89	0,24
INDEKSI		100,00	117,75	131,73	143,13	150,77	161,70	171,36	184,34	198,18			
<b>O29 MUUT MAATALOUDEN, METSÄTALOUDEN SEKÄ BIOLOGIAN ALAAN KUULUVAT AMMATIT</b>													
MIEHET	108	5451	6214	6945	7255	7476	7612	7846	7931	8151	7184	965,55	0,13
INDEKSI		100,00	114,00	127,42	133,11	137,16	139,65	143,95	145,50	149,54			
YHTEENSÄ	110	5451	5943	6881	7255	7469	7612	7824	7931	8148	7155	981,19	0,14
INDEKSI		100,00	109,04	126,24	133,11	137,03	139,65	143,55	145,50	149,48			
<b>O2 BIOLOGIAN ALAAN KUULUVA TYÖ</b>													
MIEHET	697	7221	7812	8246	8853	9476	10734	12922	14226	16189	10839	3593,33	0,33
INDEKSI		100,00	108,19	114,20	122,61	131,23	148,66	178,96	197,01	224,21			
NAISET	163	7239	7764	8084	8526	8978	9659	10210	11370	13420	9620	2349,35	0,24
INDEKSI		100,00	107,24	111,67	117,77	124,01	133,42	141,03	157,05	185,37			
YHTEENSÄ	860	7234	7809	8246	8818	9307	10347	12326	13732	15639	10608	3425,11	0,32
INDEKSI		100,00	107,95	114,00	121,90	128,66	143,05	170,40	189,84	216,19			
<b>O301 PROFESSORIT, REHTORIT JA JOHTAJAT</b>													
MIEHET	1029	19308	20967	21709	22415	23191	23801	24502	25022	26463	22956	3130,35	0,14
INDEKSI		100,00	108,59	112,43	116,09	120,11	123,27	126,90	129,59	137,05			
NAISET	121	19032	19781	20101	21205	21709	22627	23191	23816	25142	21957	2892,04	0,13
INDEKSI		100,00	103,94	105,61	111,42	114,07	118,89	121,85	125,13	132,10			
YHTEENSÄ	1150	19235	20568	21709	22259	23144	23801	24502	24872	26305	22851	3120,06	0,14
INDEKSI		100,00	106,93	112,86	115,72	120,32	123,74	127,38	129,30	136,75			
<b>O302 APULAISPROFESSORIT</b>													
MIEHET	671	16326	17060	17650	18007	18007	18836	19781	19781	20858	18624	2149,25	0,12
INDEKSI		100,00	104,50	108,11	110,30	110,30	115,37	121,17	121,17	127,76			
NAISET	147	16326	17060	17129	17650	18007	18007	18723	19392	19781	18057	1667,01	0,09
INDEKSI		100,00	104,50	104,92	108,11	110,30	110,30	114,68	118,78	121,17			
YHTEENSÄ	818	16326	17060	17510	18007	18007	18579	19429	19781	20713	18522	2081,39	0,11
INDEKSI		100,00	104,50	107,25	110,30	110,30	113,80	119,01	121,17	126,87			
<b>O303 LEHTORIT, OPETTAJAT</b>													
MIEHET	979	10420	11751	12958	13718	14509	14936	15360	16196	17510	14150	2583,54	0,18
INDEKSI		100,00	112,77	124,36	131,65	139,24	143,33	147,40	155,43	168,03			
NAISET	876	9922	10965	12017	12958	13636	14165	14774	15360	16096	13344	2406,26	0,18
INDEKSI		100,00	110,52	121,12	130,60	137,44	142,76	148,90	154,81	162,22			
YHTEENSÄ	1855	10122	11254	12388	13407	13996	14552	15056	15748	17026	13769	2532,93	0,18
INDEKSI		100,00	111,18	122,38	132,45	138,26	143,76	148,74	155,58	168,20			
<b>O304 ASSISTENTIT</b>													
MIEHET	1866	7439	8514	8900	9391	9922	10327	11153	11860	13926	10248	2276,11	0,22
INDEKSI		100,00	114,45	119,64	126,24	133,38	138,82	149,93	159,42	187,20			
NAISET	1030	7503	8455	8747	9233	9638	10122	10620	11153	12302	9925	1998,22	0,20
INDEKSI		100,00	112,69	116,59	123,06	128,47	134,92	141,55	148,66	163,97			
YHTEENSÄ	2896	7499	8514	8879	9391	9853	10296	10868	11655	13260	10133	2186,47	0,22
INDEKSI		100,00	113,54	118,41	125,23	131,39	137,30	144,93	155,43	176,83			

## TAULUKKO 7.

## VALTION KUUKAUSIPALKKAISEN HENKILÖSTÖN LUKUMÄÄRÄT SEKÄ KOKONAISANSION DESIILIT, KESKIHAJONTA JA VAIHTELUKERROIN AMMATTIRYHMÄIN JA SUKUPUOLITTAIN SYYSKUUSSA 1991

## VIRKA- JA TYÖSUHTEISET

AMMATTIRYHMÄ JA SUKUPUOLI	LUKU- MÄÄRÄ	1.DES.	2.DES.	3.DES.	4.DES.	5.DES.	6.DES.	7.DES.	8.DES.	9.DES.	KESKIM. KOK.ANSIO	KESKI- HAJONTA	VAIHTELU KERROIN
KOTIMAASSA TOIMIVAT KOKOAIKAISET TÄYSPALKKAISET													
0305 TUNTIOPETTAJAT													
MIEHET	219	8051	8051	8732	8942	9391	9853	10296	10663	11153	9568	1249,39	0,13
INDEKSI		100,00	100,00	108,46	111,07	116,65	122,38	127,89	132,45	138,54			
NAISET	279	8051	8051	8455	8947	9391	9853	10296	10620	11058	9520	1308,53	0,14
INDEKSI		100,00	100,00	105,02	111,14	116,65	122,38	127,89	131,92	137,36			
YHTEENSÄ	498	8051	8051	8455	8942	9391	9853	10296	10663	11150	9541	1281,80	0,13
INDEKSI		100,00	100,00	105,02	111,07	116,65	122,38	127,89	132,45	138,50			
0309 MUUT YLIOPISTOJEN JA KORKEAKOULUJEN OPETTAJAT													
NAISET	41	8938	9325	9706	9745	9952	10163	10286	10286	10294	9829	751,25	0,08
INDEKSI		100,00	104,33	108,59	109,02	111,34	113,70	115,07	115,07	115,17			
YHTEENSÄ	47	8844	9207	9476	9745	9745	10163	10286	10286	10286	9764	762,13	0,08
INDEKSI		100,00	104,10	107,14	110,19	110,19	114,91	116,30	116,30	116,30			
030 YLIOPISTOJEN JA KORKEAKOULUJEN OPETTAJAT													
MIEHET	4770	8514	9447	10420	11808	14150	15748	18007	20384	23801	14936	5666,38	0,38
INDEKSI		100,00	110,96	122,38	138,68	166,20	184,97	211,49	239,41	279,55			
NAISET	2494	8221	8996	9638	10296	10960	12070	13677	14965	17650	12142	3818,27	0,31
INDEKSI		100,00	109,42	117,23	125,23	133,31	146,81	166,36	182,03	214,68			
YHTEENSÄ	7264	8455	9391	10122	11036	12388	14552	16196	18500	22348	13977	5277,07	0,38
INDEKSI		100,00	111,07	119,72	130,53	146,52	172,12	191,55	218,80	264,32			
0321 REHTORIT JA JOHTAJAT													
MIEHET	131	14649	15888	16503	17487	17917	19216	20101	21373	23325	18619	3240,88	0,17
INDEKSI		100,00	108,46	112,66	119,38	122,31	131,18	137,22	145,91	159,23			
NAISET	111	13021	14343	15013	15664	16115	16756	17440	18444	19762	16334	2488,57	0,15
INDEKSI		100,00	110,15	115,30	120,30	123,76	128,69	133,94	141,65	151,77			
YHTEENSÄ	242	13870	14873	15741	16293	17223	17685	19199	20117	21644	17571	3129,57	0,18
INDEKSI		100,00	107,23	113,48	117,47	124,17	127,51	138,42	145,03	156,05			
0322 LEHTORIT JA YLIOPIETTAJAT													
MIEHET	1668	9504	10578	11667	12929	14024	15354	17650	19960	22460	15142	5012,97	0,33
INDEKSI		100,00	111,29	122,75	136,03	147,55	161,54	185,71	210,01	236,32			
NAISET	1933	9270	10072	10796	11367	11998	13053	13582	14179	14640	12250	2627,63	0,21
INDEKSI		100,00	108,65	116,46	122,63	129,43	140,82	146,52	152,96	157,93			
YHTEENSÄ	3601	9307	10286	11053	11806	12920	13732	14179	15832	20076	13590	4174,00	0,31
INDEKSI		100,00	110,52	118,77	126,86	138,82	147,55	152,35	170,11	215,72			
0323 OPETTAJAT													
MIEHET	121	9735	10022	10656	11337	11516	12354	13157	14029	15415	12212	2522,57	0,21
INDEKSI		100,00	102,94	109,46	116,45	118,29	126,90	135,15	144,11	158,34			
NAISET	180	8536	9382	9902	10358	10938	11632	12100	13267	14179	11251	2242,26	0,20
INDEKSI		100,00	109,91	116,01	121,35	128,15	136,27	141,76	155,43	166,11			
YHTEENSÄ	301	8802	9667	10082	10769	11367	11856	12654	13541	14552	11637	2401,66	0,21
INDEKSI		100,00	109,83	114,55	122,35	129,15	134,70	143,76	153,85	165,33			
0324 TUNTIOPETTAJAT													
MIEHET	532	8162	9048	9903	10860	11956	13443	15071	17285	19493	13056	4391,72	0,34
INDEKSI		100,00	110,86	121,34	133,06	146,49	164,71	184,65	211,78	238,83			
NAISET	1096	8059	8641	9132	9590	10057	10547	11153	11938	13532	10502	2424,24	0,23
INDEKSI		100,00	107,23	113,31	119,01	124,79	130,88	138,40	148,14	167,92			
YHTEENSÄ	1628	8101	8793	9270	9860	10306	11065	11902	13433	16496	11337	3418,43	0,30
INDEKSI		100,00	108,53	114,42	121,70	127,21	136,57	146,92	165,81	203,62			
032 KESKIASTEEN AMMATILLISTA KOULUTUSTA ANTAVAT OPETTAJAT													
MIEHET	2454	9059	10268	11367	12563	13760	15101	17053	19268	21818	14730	4896,68	0,33
INDEKSI		100,00	113,35	125,48	138,68	151,89	166,70	188,25	212,70	240,85			
NAISET	3325	8583	9400	10072	10716	11367	11998	13181	13856	14654	11752	2794,10	0,24
INDEKSI		100,00	109,53	117,35	124,86	132,45	139,79	153,57	161,45	170,74			
YHTEENSÄ	5779	8782	9709	10370	11209	12022	13220	14179	15607	19216	13016	4103,30	0,32
INDEKSI		100,00	110,55	118,08	127,63	136,89	150,53	161,45	177,71	218,80			
0352 LEHTORIT													
NAISET	35	10748	12907	13870	15199	16309	16773	16958	17615	18704	15425	2782,83	0,18
INDEKSI		100,00	120,08	129,05	141,41	151,74	156,05	157,78	163,89	174,02			
YHTEENSÄ	50	10840	13141	14066	15199	16196	16773	16958	17828	18639	15476	2677,40	0,17
INDEKSI		100,00	121,23	129,76	140,21	149,41	154,73	156,44	164,46	171,94			

## TAULUKKO 7.

## VALTION KUUKAUSIPALKKAISEN HENKILÖSTÖN LUKUMÄÄRÄT SEKÄ KOKONAISANSION DESIILIT, KESKIHAJONTA JA VAIHTELUKERROIN AMMATTIRYHMÄIN JA SUKUPUOLITTAIN SYYSKUUSSA 1991

## VIRKA- JA TYÖSUHTEISET

AMMATTIRYHMÄ JA SUKUPUOLI	LUKU- MÄÄRÄ	1.DES.	2.DES.	3.DES.	4.DES.	5.DES.	6.DES.	7.DES.	8.DES.	9.DES.	KESKIM. KOK.ANSIO	KESKI- HAJONTA	VAIHTELU KERROIN
<b>KOTIMAASSA TOIMIVAT KOKOAIKAISET TÄYSPALKKAISET</b>													
<b>0359 MUUT OPETTAJAT</b>													
YHTEENSÄ INDEKSI	32	7317 100,00	8041 109,89	10136 138,51	10547 144,14	10818 147,85	11334 154,90	12211 166,88	12804 174,98	13791 188,48	10728	2330,72	0,22
<b>035 OPPIKOULUJEN OPETTAJAT</b>													
NAISET INDEKSI	82	7978 100,00	9614 120,50	10748 134,72	11502 144,17	12765 160,00	13783 172,75	15098 189,23	16365 205,11	17287 216,67	12854	3451,37	0,27
YHTEENSÄ INDEKSI	110	7963 100,00	10188 127,95	10748 134,99	11831 148,59	13161 165,28	14271 179,23	15452 194,06	16773 210,64	17944 225,35	13168	3637,30	0,28
<b>0361 REHTORIT</b>													
MIEHET INDEKSI	41	15421 100,00	16756 108,65	17043 110,52	17685 114,68	18667 121,05	20323 131,78	21489 139,35	22113 143,39	22686 147,11	19121	2865,48	0,15
NAISET INDEKSI	33	14573 100,00	15080 103,48	15726 107,92	16115 110,58	16115 110,58	16431 112,75	17440 119,67	17440 119,67	21009 144,17	16831	2312,24	0,14
YHTEENSÄ INDEKSI	74	14654 100,00	15712 107,22	16115 109,97	16756 114,34	17440 119,01	17974 122,65	20101 137,16	21586 147,30	22686 154,81	18100	2855,80	0,16
<b>0362 LEHTORIT</b>													
MIEHET INDEKSI	225	12765 100,00	14150 110,85	14846 116,30	15553 121,84	16622 130,21	17257 135,19	18352 143,76	19653 153,96	20589 161,28	16673	3093,29	0,19
NAISET INDEKSI	351	12351 100,00	13624 110,31	14861 120,32	15712 127,21	16473 133,38	17163 138,96	17778 143,94	18635 150,88	19762 160,00	16297	2777,11	0,17
YHTEENSÄ INDEKSI	576	12592 100,00	13856 110,04	14861 118,02	15667 124,42	16531 131,28	17182 136,45	18097 143,72	18879 149,93	20262 160,91	16444	2907,87	0,18
<b>0363 TUNTIOPETTAJAT</b>													
MIEHET INDEKSI	51	10046 100,00	10906 108,57	11941 118,86	12408 123,52	12920 128,61	13558 134,96	13818 137,55	14653 145,86	15717 156,46	12900	2201,24	0,17
NAISET INDEKSI	103	9575 100,00	10641 111,14	11907 124,36	12614 131,75	13326 139,18	14228 148,60	14805 154,62	15603 162,95	17457 182,32	13453	2935,08	0,22
YHTEENSÄ INDEKSI	154	9589 100,00	10818 112,82	11911 124,21	12591 131,30	13200 137,66	13801 143,92	14596 152,21	15298 159,54	16985 177,13	13270	2719,34	0,20
<b>036 HARJOITTELUKOUJEN OPETTAJAT</b>													
MIEHET INDEKSI	317	12068 100,00	13429 111,28	14436 119,63	15181 125,80	16228 134,47	17072 141,47	18188 150,71	19768 163,80	20738 171,84	16382	3402,77	0,21
NAISET INDEKSI	487	11636 100,00	13059 112,22	14136 121,48	15140 130,11	15843 136,15	16629 142,90	17422 149,72	18279 157,08	19565 168,14	15732	3021,13	0,19
YHTEENSÄ INDEKSI	804	11840 100,00	13194 111,44	14221 120,12	15163 128,07	15987 135,03	16823 142,09	17615 148,78	18667 157,66	20262 171,14	15988	3190,92	0,20
<b>0372 OPETTAJAT</b>													
MIEHET INDEKSI	41	9529 100,00	11929 125,18	12674 133,00	13329 139,88	14538 152,56	15195 159,46	15752 165,30	16511 173,27	18367 192,75	14157	3298,20	0,23
NAISET INDEKSI	59	9227 100,00	10384 112,54	11523 124,88	12357 133,92	12920 140,02	13602 147,42	14649 158,76	15366 166,53	15999 173,39	12826	2597,37	0,20
YHTEENSÄ INDEKSI	100	9377 100,00	10457 111,52	11855 126,43	12695 135,39	13353 142,40	14480 154,42	15207 162,17	15701 167,45	16548 176,47	13371	2963,17	0,22
<b>0373 TUNTIOPETTAJAT</b>													
YHTEENSÄ INDEKSI	31	8284 100,00	9567 115,49	10012 120,85	10466 126,34	10738 129,62	11066 133,58	11746 141,79	12109 146,17	13520 163,20	10951	2123,20	0,19
<b>0379 MUUT OPETTAJAT</b>													
NAISET INDEKSI	51	10502 100,00	11177 106,43	12732 121,24	13437 127,95	14179 135,01	14876 141,65	15086 143,65	15720 149,69	16473 156,86	13541	2776,60	0,21
YHTEENSÄ INDEKSI	69	10410 100,00	11163 107,24	12490 119,99	13362 128,36	14179 136,21	14876 142,90	15195 145,97	15942 153,14	16793 161,32	13699	2849,07	0,21
<b>037 ERITYISKOUJEN OPETTAJAT</b>													
MIEHET INDEKSI	80	9887 100,00	11522 116,53	12407 125,48	13233 133,84	14307 144,70	15071 152,42	15756 159,36	16764 169,55	18142 183,49	14089	3109,29	0,22
NAISET INDEKSI	139	9299 100,00	10486 112,76	11144 119,84	12049 129,56	12868 138,38	13911 149,59	14696 158,03	15344 165,00	16057 172,67	12796	2705,87	0,21
YHTEENSÄ INDEKSI	219	9652 100,00	10500 108,78	11669 120,90	12516 129,68	13353 138,35	14530 150,55	15007 155,49	15665 162,30	16709 173,12	13268	2920,21	0,22

TAULUKKO 7. VALTION KUUKAUSIPALKAISEN HENKILÖSTÖN LUKUMÄÄRÄT SEKÄ KOKONAISANSION DESIILIT, KESKIHAJONTA JA VAIHTELUKERROIN AMMATTIRYHMITÄIN JA SUKUPUOLITTAIN SYYSKUUSSA 1991

VIRKA- JA TYÖSUHTEISET

AMMATTIRYHMÄ JA SUKUPUOLI	LUKU- MÄÄRÄ	1.DES.	2.DES.	3.DES.	4.DES.	5.DES.	6.DES.	7.DES.	8.DES.	9.DES.	KESKIM. KOK.ANSIO	KESKI- HAJONTA	VAIHTELU KERROIN
<b>KOTIMAASSA TOIMIVAT KOKOAIKAISET TÄYSPALKAISET</b>													
<b>0391 KOULUTUSPÄÄLLIKÖT</b>													
MIEHET	82	12067	13598	14085	14578	14995	15881	16396	16763	18594	15335	2773,53	0,18
INDEKSI		100,00	112,69	116,73	120,82	124,27	131,61	135,88	138,92	154,10			
NAISET	59	10401	10994	11876	12500	13596	14523	15056	16493	17496	13730	2618,72	0,19
INDEKSI		100,00	105,70	114,18	120,18	130,71	139,63	144,74	158,57	168,20			
YHTEENSÄ	141	10828	12215	13260	14059	14640	15068	16073	16756	17964	14663	2814,74	0,19
INDEKSI		100,00	112,81	122,46	129,84	135,20	139,15	148,44	154,74	165,90			
<b>0392 KOULUTUSSIIHTEERIT</b>													
NAISET	178	7345	7852	8204	8472	8942	10122	10705	11492	12519	9602	2054,81	0,21
INDEKSI		100,00	106,90	111,69	115,34	121,74	137,81	145,75	156,46	170,44			
YHTEENSÄ	198	7345	7852	8205	8578	9233	10122	10730	11655	12530	9678	2062,40	0,21
INDEKSI		100,00	106,90	111,71	116,78	125,70	137,81	146,08	158,68	170,59			
<b>0393 MUUT OPETTAJAT</b>													
MIEHET	36	5327	7496	8552	9128	9466	10326	11996	13926	14760	10219	3527,50	0,35
INDEKSI		100,00	140,72	160,54	171,36	177,71	193,85	225,20	261,43	277,10			
NAISET	34	7268	7535	8092	8549	8902	9562	10050	10467	10670	9166	1713,95	0,19
INDEKSI		100,00	103,67	111,33	117,62	122,47	131,55	138,26	144,01	146,80			
YHTEENSÄ	70	6999	7574	8209	8840	9339	9902	10384	10791	13933	9707	2828,01	0,29
INDEKSI		100,00	108,22	117,29	126,30	133,44	141,48	148,36	154,19	199,07			
<b>0399 MUUT OPETUSALAN TYÖNTEKIJÄT</b>													
MIEHET	73	5774	5883	6030	6276	6799	7576	8477	9719	12265	7979	2738,16	0,34
INDEKSI		100,00	101,89	104,44	108,70	117,75	131,21	146,81	168,32	212,42			
NAISET	42	6098	6290	7126	7828	8409	9068	9521	9723	11338	8542	2128,53	0,25
INDEKSI		100,00	103,15	116,86	128,38	137,89	148,71	156,14	159,46	185,93			
YHTEENSÄ	115	5794	5952	6245	6785	7476	8392	9123	9730	11516	8185	2537,52	0,31
INDEKSI		100,00	102,74	107,79	117,12	129,05	144,85	157,46	167,95	198,77			
<b>039 MUUT OPETUSALAAN KUULUVAT AMMATIT</b>													
MIEHET	211	5892	6749	8436	9628	11243	13138	14393	15246	16756	11445	4295,32	0,38
INDEKSI		100,00	114,55	143,19	163,41	190,83	223,00	244,29	258,78	284,40			
NAISET	314	7126	7852	8413	8862	9638	10477	11250	12302	14162	10186	2757,63	0,27
INDEKSI		100,00	110,19	118,06	124,36	135,26	147,02	157,87	172,63	198,73			
YHTEENSÄ	525	6585	7646	8413	9109	10122	10862	12302	13926	15639	10692	3509,69	0,33
INDEKSI		100,00	116,13	127,76	138,33	153,73	164,95	186,82	211,49	237,50			
<b>03 OPETUSALAAN KUULUVA TYÖ</b>													
MIEHET	7861	8600	9761	10867	12302	14080	15499	17650	19781	22777	14824	5338,59	0,36
INDEKSI		100,00	113,51	126,36	143,05	163,72	180,22	205,24	230,02	264,85			
NAISET	6854	8430	9270	9939	10620	11367	12475	13636	14625	16656	12133	3404,29	0,28
INDEKSI		100,00	109,97	117,90	125,99	134,85	147,99	161,77	173,50	197,59			
YHTEENSÄ	14715	8514	9447	10306	11209	12475	13898	15222	17510	20651	13571	4735,49	0,35
INDEKSI		100,00	110,96	121,05	131,65	146,52	163,23	178,78	205,65	242,54			
<b>0412 PAPIIT</b>													
MIEHET	44	10167	10937	11916	12958	13273	13396	13677	15881	17004	13512	3542,85	0,26
INDEKSI		100,00	107,57	117,20	127,46	130,55	131,76	134,53	156,21	167,25			
YHTEENSÄ	45	10204	10998	11962	12958	13300	13521	13677	15812	16958	13516	3502,45	0,26
INDEKSI		100,00	107,79	117,23	127,00	130,34	132,51	134,04	154,96	166,20			
<b>041 PAPIIT YM. (EVANKELIS-LUTERILAISET JA ORTODOKSIT)</b>													
MIEHET	56	10327	11559	12521	13294	13657	14227	16454	21644	28886	16259	6524,40	0,40
INDEKSI		100,00	111,93	121,25	128,74	132,25	137,77	159,33	209,59	279,71			
YHTEENSÄ	57	10327	11677	12707	13300	13677	13980	16385	21601	28788	16214	6474,95	0,40
INDEKSI		100,00	113,08	123,05	128,79	132,45	135,38	158,66	209,17	278,77			
<b>04 USKONNON ALAAN KUULUVA TYÖ</b>													
MIEHET	57	10327	11254	12324	13263	13636	13980	16385	21601	28788	16171	6499,62	0,40
INDEKSI		100,00	108,98	119,34	128,43	132,05	135,38	158,66	209,17	278,77			
YHTEENSÄ	58	10327	11312	12335	13284	13657	13830	16316	21575	28690	16128	6450,70	0,40
INDEKSI		100,00	109,54	119,45	128,63	132,25	133,92	158,00	208,92	277,82			



## TAULUKKO 7.

## VALTION KUUKAUSIPALKKAISEN HENKILÖSTÖN LUKUMÄÄRÄT SEKÄ KOKONAISANSION DESIILIT, KESKIHAJONTA JA VAIHTELUKERROIN AMMATTIRYHMITTÄIN JA SUKUPUOLITTAIN SYYSKUUSSA 1991

## VIRKA- JA TYÖSUHTEISET

AMMATTIRYHMÄ JA SUKUPUOLI	LUKU- MÄÄRÄ	1.DES.	2.DES.	3.DES.	4.DES.	5.DES.	6.DES.	7.DES.	8.DES.	9.DES.	KESKIM. KOK.ANSIO	KESKI- HAJONTA	VAIHTELU KERROIN
<b>KOTIMAASSA TOIMIVAT KOKOAIKAISET TÄYSPALKKAISET</b>													
<b>051 TUOMIOISTUIN- JA HALLINTOLAKIMIEHET</b>													
MIEHET	878	12138	13636	14962	16196	17510	18374	20161	21709	23801	18090	5179,69	0,29
INDEKSI		100,00	112,34	123,27	133,43	144,25	151,38	166,10	178,85	196,09			
NAISET	532	10845	12069	12958	13677	14552	15693	17060	18007	19994	15393	4048,41	0,26
INDEKSI		100,00	111,28	119,48	126,11	134,18	144,70	157,30	166,03	184,36			
YHTEENSÄ	1410	11482	12817	13926	15086	16244	17650	18629	21110	23167	17072	4958,45	0,29
INDEKSI		100,00	111,63	121,29	131,39	141,48	153,73	162,26	183,86	201,78			
<b>052 SYYTTÄJÄT, POLIISIPÄÄLLIKÖT YM.</b>													
MIEHET	201	13062	14552	15056	15827	16523	17232	18079	19787	23583	17528	4696,37	0,27
INDEKSI		100,00	111,40	115,26	121,17	126,49	131,92	138,40	151,48	180,54			
NAISET	30	12351	12913	13260	13926	14350	14787	15298	16975	18115	14804	2238,62	0,15
INDEKSI		100,00	104,55	107,36	112,75	116,18	119,72	123,86	137,44	146,67			
YHTEENSÄ	231	12917	14055	14936	15358	16424	17070	18007	19235	22864	17174	4544,57	0,26
INDEKSI		100,00	108,81	115,63	118,90	127,15	132,15	139,40	148,91	177,00			
<b>053 LAINOPILLISET ASIAMIEHET JA MUUT LAINOPILLISEN ALAN JA SITÄ TUKEVAT AMMATIT</b>													
MIEHET	278	7083	7445	7969	8618	9132	9745	10857	13636	22465	11778	7015,53	0,60
INDEKSI		100,00	105,11	112,50	121,66	128,92	137,58	153,28	192,51	317,15			
NAISET	279	7083	7521	8055	8818	9325	9745	10002	10286	11576	9357	2106,68	0,23
INDEKSI		100,00	106,18	113,72	124,48	131,65	137,58	141,20	145,21	163,43			
YHTEENSÄ	557	7083	7493	8007	8628	9288	9745	10249	11193	14108	10565	5311,15	0,50
INDEKSI		100,00	105,78	113,04	121,81	131,13	137,58	144,69	158,01	199,17			
<b>054 HAASTEMIEHET JA ULOSOTTOMIEHET</b>													
MIEHET	783	9284	10215	10865	11501	12070	12769	13447	14448	15894	12364	2629,21	0,21
INDEKSI		100,00	110,02	117,02	123,87	130,00	137,53	144,83	155,61	171,19			
NAISET	203	9926	10843	11753	12286	12868	13393	13951	14854	15865	12957	2603,56	0,20
INDEKSI		100,00	109,24	118,41	123,78	129,64	134,93	140,55	149,65	159,84			
YHTEENSÄ	986	9365	10327	11013	11667	12271	12920	13609	14494	15885	12486	2633,57	0,21
INDEKSI		100,00	110,27	117,60	124,58	131,04	137,96	145,32	154,77	169,62			
<b>059 MUUT LAINOPILLISEN ALAN AMMATIT</b>													
NAISET	34	7719	8472	8679	8777	8937	9103	9146	9478	10296	9049	1087,57	0,12
INDEKSI		100,00	109,75	112,43	113,70	115,78	117,93	118,48	122,78	133,38			
YHTEENSÄ	41	7803	8591	8751	8928	9113	9141	9491	10296	10891	9338	1265,99	0,14
INDEKSI		100,00	110,10	112,14	114,42	116,79	117,14	121,63	131,94	139,57			
<b>05 LAINOPILLINEN TYÖ</b>													
MIEHET	2147	9161	10620	11798	12920	13996	15360	17060	18819	21809	15108	5507,08	0,36
INDEKSI		100,00	115,93	128,79	141,03	152,78	167,67	186,23	205,42	238,07			
NAISET	1078	8413	9649	10356	11808	12626	13636	14596	16196	18115	13155	4182,76	0,32
INDEKSI		100,00	114,69	123,10	140,35	150,08	162,09	173,50	192,51	215,33			
YHTEENSÄ	3225	8844	10224	11345	12425	13582	14640	16196	18007	21216	14455	5184,63	0,36
INDEKSI		100,00	115,60	128,27	140,49	153,57	165,53	183,13	203,60	239,89			
<b>061 TOIMITTAJAT JA KIRJAILIJAT</b>													
MIEHET	32	8551	9569	10253	11146	11482	12505	13604	14136	15999	12009	2804,24	0,23
INDEKSI		100,00	111,91	119,90	130,34	134,27	146,24	159,09	165,32	187,11			
NAISET	57	8018	8490	8942	9484	9853	10132	10576	11184	13231	10075	1939,52	0,19
INDEKSI		100,00	105,89	111,52	118,28	122,88	126,36	131,89	139,47	165,00			
YHTEENSÄ	89	8060	8707	9275	9853	10173	10640	11468	12881	14108	10770	2456,58	0,23
INDEKSI		100,00	108,03	115,07	122,24	126,21	132,01	142,28	159,81	175,03			
<b>064 TIEDOTTAJAT</b>													
MIEHET	36	8598	10034	10646	12037	12463	13064	15554	16597	17046	13217	3897,90	0,29
INDEKSI		100,00	116,70	123,81	139,99	144,95	151,94	180,90	193,03	198,26			
NAISET	124	8995	9798	10670	11503	12228	12938	13435	14183	15774	12314	2808,49	0,23
INDEKSI		100,00	108,93	118,63	127,89	135,95	143,84	149,36	157,68	175,37			
YHTEENSÄ	160	8991	9887	10668	11626	12302	12958	13657	14913	16523	12517	3096,69	0,25
INDEKSI		100,00	109,97	118,65	129,30	136,82	144,12	151,89	165,86	183,77			

## TAULUKKO 7.

## VALTION KUUKAUSIPALKKAISEN HENKILÖSTÖN LUKUMÄÄRÄT SEKÄ KOKONAISANSION DESIILIT, KESKIHAJONTA JA VAIHTELUKERROIN AMMATTIRYHMITTÄIN JA SUKUPUOLITTAIN SYYSKUUSSA 1991

## VIRKA- JA TYÖSUHTEISET

AMMATTIRYHMÄ JA SUKUPUOLI	LUKU- MÄÄRÄ	1.DES.	2.DES.	3.DES.	4.DES.	5.DES.	6.DES.	7.DES.	8.DES.	9.DES.	KESKIM. KOK.ANSIO	KESKI- HAJONTA	VAIHTELU KERROIN
KOTIMAASSA TOIMIVAT KOKOAIKAISET TÄYSPALKKAISET													
065 KÄÄNTÄJÄT													
NAISET	94	9178	9922	10620	10879	10976	11642	11976	12362	13087	11139	1492,13	0,13
INDEKSI		100,00	108,10	115,71	118,53	119,59	126,85	130,49	134,69	142,59			
YHTEENSÄ	120	9288	10052	10620	10862	11137	11655	12185	12457	13691	11441	2119,07	0,19
INDEKSI		100,00	108,22	114,34	116,94	119,90	125,48	131,19	134,11	147,40			
06 KIRJALLINEN TOIMINTA, TOIMITTAJAN TYÖ YM.													
MIEHET	100	8476	9922	10399	10971	11914	12563	13712	15499	16857	12433	3454,75	0,28
INDEKSI		100,00	117,06	122,69	129,43	140,57	148,22	161,77	182,85	198,87			
NAISET	296	8550	9385	9945	10620	10949	11705	12388	13123	14097	11363	2405,85	0,21
INDEKSI		100,00	109,77	116,31	124,21	128,06	136,90	144,89	153,48	164,87			
YHTEENSÄ	396	8518	9439	10094	10620	11153	11908	12613	13649	15349	11633	2744,26	0,24
INDEKSI		100,00	110,82	118,51	124,68	130,94	139,81	148,08	160,24	180,20			
074 VALOKUVAAJAT													
YHTEENSÄ	38	6891	7664	7819	8154	8238	8367	8796	9012	9301	8355	1274,69	0,15
INDEKSI		100,00	111,22	113,46	118,33	119,54	121,41	127,63	130,77	134,97			
079 MUUT TAITEELLISEN JA VIIHTEELLISEN ALAN AMMATIT													
MIEHET	36	7862	8217	8455	8621	8691	9184	9476	9762	10074	8986	1184,39	0,13
INDEKSI		100,00	104,51	107,54	109,65	110,54	116,81	120,53	124,17	128,13			
NAISET	34	7112	8051	8187	8473	8879	9299	9731	9999	10286	9071	1795,24	0,20
INDEKSI		100,00	113,20	115,12	119,14	124,86	130,76	136,83	140,59	144,63			
YHTEENSÄ	70	7650	8107	8371	8566	8857	9246	9552	9828	10082	9027	1501,59	0,17
INDEKSI		100,00	105,97	109,42	111,96	115,78	120,86	124,86	128,47	131,78			
07 TAITEELLINEN JA VIIHTEELLINEN TYÖ													
MIEHET	87	7909	8221	8452	8642	9168	9450	10034	11185	13300	9727	2058,66	0,21
INDEKSI		100,00	103,96	106,87	109,28	115,93	119,49	126,87	141,43	168,17			
NAISET	57	6777	7306	7791	8084	8238	8744	9025	9727	10076	8538	1661,02	0,19
INDEKSI		100,00	107,81	114,96	119,29	121,56	129,02	133,16	143,53	148,68			
YHTEENSÄ	144	7275	8010	8221	8455	8813	9288	9658	10089	12499	9256	1992,35	0,22
INDEKSI		100,00	110,11	113,01	116,22	121,14	127,67	132,75	138,68	171,81			
0811 KIRJASTONHOITAJAT JA AMANUENSSIT													
MIEHET	81	7143	7889	8622	9314	9804	10540	11265	12012	13727	10443	3296,20	0,32
INDEKSI		100,00	110,44	120,71	130,40	137,25	147,55	157,71	168,17	192,17			
NAISET	434	8104	8683	9276	9966	10620	11147	11493	12553	14328	10895	2709,83	0,25
INDEKSI		100,00	107,14	114,47	122,97	131,05	137,55	141,82	154,90	176,81			
YHTEENSÄ	515	7883	8660	9132	9804	10535	10954	11493	12475	14250	10824	2811,43	0,26
INDEKSI		100,00	109,86	115,84	124,36	133,64	138,96	145,79	158,25	180,76			
0812 MUUT KIRJASTOTYÖNTEKIJÄT													
MIEHET	113	5940	6164	6402	6611	6943	7198	7598	7870	8430	7097	975,53	0,14
INDEKSI		100,00	103,77	107,77	111,29	116,88	121,18	127,92	132,49	141,91			
NAISET	406	6164	6448	6772	7013	7288	7620	7875	8084	8421	7321	938,14	0,13
INDEKSI		100,00	104,60	109,86	113,77	118,23	123,61	127,76	131,15	136,62			
YHTEENSÄ	519	6164	6399	6611	6943	7176	7514	7805	8075	8426	7272	949,98	0,13
INDEKSI		100,00	103,81	107,25	112,64	116,42	121,90	126,62	131,00	136,70			
081 KIRJASTONHOITAJAT YM.													
MIEHET	194	6164	6448	6903	7234	7719	8219	8936	10259	11745	8494	2791,53	0,33
INDEKSI		100,00	104,60	111,99	117,36	125,23	133,34	144,96	166,43	190,54			
NAISET	840	6448	6985	7469	7978	8396	8942	10087	11265	12823	9168	2721,74	0,30
INDEKSI		100,00	108,33	115,84	123,74	130,21	138,68	156,44	174,72	198,87			
YHTEENSÄ	1034	6370	6874	7328	7813	8238	8763	9853	10962	12500	9041	2746,24	0,30
INDEKSI		100,00	107,92	115,05	122,67	129,33	137,58	154,68	172,10	196,25			

## TAULUKKO 7.

## VALTION KUUKAUSIPALKAISEN HENKILÖSTÖN LUKUMÄÄRÄT SEKÄ KOKONAISANSION DESIILIT, KESKIHAJONTA JA VAIHTELUKERROIN AMMATTIRYHMITTÄIN JA SUKUPUOLITTAIN SYYSKUUSSA 1991

## VIRKA- JA TYÖSUHTEISET

AMMATTIRYHMÄ JA SUKUPUOLI	LUKU- MÄÄRÄ	1.DES.	2.DES.	3.DES.	4.DES.	5.DES.	6.DES.	7.DES.	8.DES.	9.DES.	KESKIM. KOK.ANSIO	KESKI- HAJONTA	VAIHTELU KERROIN
<b>KOTIMAASSA TOIMIVAT KOKOAIKAISET TÄYSPALKAISET</b>													
<b>0821 ARKISTONHOITAJAT</b>													
MIEHET INDEKSI	45	7126 100,00	7931 111,29	8660 121,53	9265 130,02	10889 152,81	11626 163,15	12302 172,63	13413 188,23	17492 245,47	11535	4639,11	0,40
NAISET INDEKSI	57	7736 100,00	8408 108,68	8614 111,34	8911 115,18	9476 122,48	9923 128,26	10727 138,65	11650 150,59	15554 201,05	10333	3059,93	0,30
YHTEENSÄ INDEKSI	102	7392 100,00	8231 111,36	8637 116,85	8955 121,15	9745 131,84	10592 143,30	11490 155,44	12711 171,96	16523 223,54	10864	3863,49	0,36
<b>082 ARKISTONHOITAJAT</b>													
MIEHET INDEKSI	58	6620 100,00	7147 107,96	8020 121,14	8598 129,87	8942 135,07	10566 159,60	11762 177,66	12782 193,07	16592 250,63	10634	4434,01	0,42
NAISET INDEKSI	65	6799 100,00	7762 114,17	8430 123,99	8660 127,38	9288 136,62	9648 141,91	10296 151,44	11401 167,70	14108 207,51	9903	3113,65	0,31
YHTEENSÄ INDEKSI	123	6774 100,00	7470 110,27	8238 121,60	8660 127,84	8987 132,66	9751 143,94	11153 164,64	12056 177,96	16067 237,17	10247	3795,47	0,37
<b>0831 MUSEONHOITAJAT</b>													
YHTEENSÄ INDEKSI	38	11333 100,00	12331 108,81	13229 116,73	13677 120,68	13996 123,49	14441 127,42	15360 135,53	15951 140,75	17548 154,84	14242	2496,96	0,18
<b>0832 MUUT MUSEOTYÖNTEKIJÄT</b>													
NAISET INDEKSI	47	7109 100,00	7324 103,02	7454 104,85	7667 107,85	7735 108,81	7859 110,55	7985 112,32	8216 115,57	8879 124,91	7829	962,51	0,12
YHTEENSÄ INDEKSI	76	6719 100,00	7315 108,87	7508 111,74	7686 114,39	7805 116,16	7996 119,01	8230 122,49	8898 132,43	10060 149,72	8125	1284,95	0,16
<b>083 MUSEOVIRKAILIJAT</b>													
MIEHET INDEKSI	52	7237 100,00	7620 105,30	8507 117,55	9456 130,67	10647 147,12	11582 160,05	13996 193,40	14723 203,46	15554 214,94	11127	3366,43	0,30
NAISET INDEKSI	62	7166 100,00	7454 104,02	7661 106,91	7735 107,94	7978 111,34	8171 114,03	8936 124,69	11856 165,45	13677 190,87	9357	3228,61	0,35
YHTEENSÄ INDEKSI	114	7177 100,00	7508 104,60	7730 107,70	7996 111,40	8544 119,04	9731 135,58	11531 160,66	13677 190,56	15360 214,00	10164	3395,05	0,33
<b>089 MUUT KIRJASTO- ARKISTO- JA MUSEOALAN AMMATIT</b>													
MIEHET INDEKSI	173	7627 100,00	8051 105,55	8455 110,85	8879 116,42	9391 123,12	10143 132,98	10889 142,76	11493 150,68	12302 161,28	9728	1714,29	0,18
NAISET INDEKSI	259	8051 100,00	8051 100,00	8514 105,76	8942 111,07	9391 116,65	9848 122,32	10296 127,89	10878 135,12	11493 142,76	9512	1401,93	0,15
YHTEENSÄ INDEKSI	432	7861 100,00	8051 102,41	8472 107,77	8879 112,95	9391 119,46	9853 125,33	10368 131,89	10988 139,78	11737 149,30	9598	1536,38	0,16
<b>08 KIRJASTO-, ARKISTO- JA MUSEOALAN TYÖ</b>													
MIEHET INDEKSI	477	6478 100,00	7132 110,11	7719 119,17	8245 127,29	8818 136,12	9391 144,98	10443 161,22	11493 177,43	12894 199,05	9489	2944,00	0,31
NAISET INDEKSI	1226	6611 100,00	7277 110,08	7805 118,06	8205 124,11	8587 129,89	9307 140,78	10286 155,58	11153 168,71	12302 186,08	9289	2560,08	0,28
YHTEENSÄ INDEKSI	1703	6598 100,00	7242 109,76	7805 118,29	8221 124,61	8660 131,26	9325 141,34	10296 156,05	11265 170,74	12555 190,29	9345	2673,80	0,29
<b>0 TEKNINEN, LUONNONTIETEELLINEN, LAINOPILLINEN, HUMANISTINEN JA TAIITEELLINEN TYÖ</b>													
MIEHET INDEKSI	25579	8051 100,00	8996 111,74	9942 123,49	10867 134,99	11831 146,96	13036 161,93	14436 179,32	16261 201,98	19351 240,37	12876	4590,27	0,36
NAISET INDEKSI	14101	7133 100,00	7852 110,08	8388 117,59	9050 126,87	10002 140,21	10900 152,81	12167 170,57	13718 192,32	15607 218,80	10832	3561,30	0,33
YHTEENSÄ INDEKSI	39680	7620 100,00	8455 110,96	9325 122,38	10265 134,72	11165 146,52	12302 161,45	13677 179,50	15314 200,97	18007 236,32	12149	4364,26	0,36

TAULUKKO 7. VALTION KUUKAUSIPALKKAISEN HENKILÖSTÖN LUKUMÄÄRÄT SEKÄ KOKONAISANSION DESIILIT, KESKIHAJONTA JA VAIHTELUKERROIN AMMATTIRYHMITÄIN JA SUKUPUOLIITTAIN SYYSKUUSSA 1991

VIRKA- JA TYÖSUHTEISET

AMMATTIRYHMÄ JA SUKUPUOLI	LUKU- MÄÄRÄ	1.DES.	2.DES.	3.DES.	4.DES.	5.DES.	6.DES.	7.DES.	8.DES.	9.DES.	KESKIM. KOK.ANSIO	KESKI- HAJONTA	VAIHTELU KERROIN
KOTIMAASSA TOIMIVAT KOKOAIKAISET TRÄSPALKKAISET													
TERVEYDEN- JA SAIRAUDENHOITO, SOSIAALINEN TYÖ YM													
1011 YLLILÄÄKÄRIT													
MIEHET	110	19801	20754	21709	22550	23801	24125	26069	26187	28240	23580	3219,66	0,14
INDEKSI		100,00	104,81	109,64	113,88	120,20	121,84	131,65	132,25	142,62			
YHTEENSÄ	125	19683	20455	21280	22170	23144	23801	25887	26173	28495	23427	4524,91	0,19
INDEKSI		100,00	103,93	108,11	112,64	117,59	120,92	131,52	132,98	144,77			
1012 ERIKOIS-, OSASTON- JA TERVEYSKESKUSLÄÄKÄRIT													
MIEHET	94	13498	16439	18151	19532	20568	21343	22259	23075	25952	21484	10070,58	0,47
INDEKSI		100,00	121,79	134,47	144,70	152,38	158,12	164,91	170,95	192,26			
NAISET	39	14704	17308	18611	19526	19861	20300	20568	21599	22781	20147	5674,95	0,28
INDEKSI		100,00	117,70	126,57	132,79	135,07	138,06	139,88	146,89	154,93			
YHTEENSÄ	133	14196	16958	18151	19526	20282	21061	21954	23063	25047	21092	9005,39	0,43
INDEKSI		100,00	119,46	127,86	137,55	142,88	148,36	154,65	162,47	176,44			
101 LÄÄKÄRIT													
MIEHET	207	16086	19226	19920	21286	22060	23075	23801	26069	26750	22488	7310,37	0,33
INDEKSI		100,00	119,52	123,84	132,33	137,14	143,45	147,96	162,06	166,30			
NAISET	58	14552	16417	18052	18966	19851	20333	20754	22203	23075	20185	7216,23	0,36
INDEKSI		100,00	112,82	124,05	130,33	136,41	139,72	142,62	152,58	158,57			
YHTEENSÄ	265	14965	18151	19801	20568	21343	22259	23307	25362	26305	21984	7338,55	0,33
INDEKSI		100,00	121,29	132,31	137,44	142,62	148,74	155,74	169,47	175,77			
1031 OSASTONHOITAJAT JA MUUT JOHTAVAT HOITAJAT													
NAISET	181	9383	9745	10002	10286	10286	10653	11076	11948	12956	10899	1849,91	0,17
INDEKSI		100,00	103,85	106,59	109,61	109,61	113,53	118,03	127,33	138,07			
YHTEENSÄ	187	9376	9745	10002	10286	10296	10659	11076	12018	12920	10900	1836,09	0,17
INDEKSI		100,00	103,94	106,67	109,70	109,81	113,69	118,13	128,18	137,80			
1032 APULAISOSASTONHOITAJAT JA MUU ERIKOISTUNUT HOITOHENKILÖSTÖ													
NAISET	237	8291	8807	9050	9307	9504	9745	9745	10212	10878	9566	1068,90	0,11
INDEKSI		100,00	106,23	109,16	112,25	114,64	117,54	117,54	123,17	131,21			
YHTEENSÄ	248	8376	8818	9050	9307	9533	9745	9745	10286	10950	9585	1071,83	0,11
INDEKSI		100,00	105,27	108,05	111,12	113,81	116,35	116,35	122,80	130,73			
1033 PIDEMMÄN KOULUTUKSEN SAANUT HOITOHENKILÖKUNTA													
NAISET	234	7476	8034	8350	8515	8866	9104	9532	10113	10558	9019	1306,32	0,14
INDEKSI		100,00	107,47	111,68	113,89	118,59	121,77	127,49	135,27	141,21			
YHTEENSÄ	245	7506	8039	8396	8583	8871	9123	9552	10143	10695	9056	1320,02	0,15
INDEKSI		100,00	107,09	111,85	114,34	118,18	121,53	127,25	135,12	142,48			
1034 LABORATORIONHOITAJAT													
NAISET	74	6883	7277	7779	7935	8091	8290	8612	8892	9307	8120	936,39	0,12
INDEKSI		100,00	105,73	113,02	115,29	117,55	120,44	125,12	129,19	135,22			
YHTEENSÄ	92	6925	7450	7852	8045	8238	8581	8940	9265	9484	8309	969,87	0,12
INDEKSI		100,00	107,58	113,38	116,17	118,96	123,91	129,10	133,79	136,96			
1036 MIELISAIRAANHOITAJAT													
MIEHET	142	8640	8942	9203	9618	9987	10347	10520	10706	10997	9844	1016,16	0,10
INDEKSI		100,00	103,49	106,51	111,32	115,58	119,76	121,75	123,91	127,28			
NAISET	93	8425	8942	9573	9873	10143	10395	10663	10856	11076	9957	1046,66	0,11
INDEKSI		100,00	106,14	113,63	117,20	120,39	123,39	126,57	128,87	131,47			
YHTEENSÄ	235	8634	8942	9307	9760	10072	10373	10578	10802	11020	9888	1027,60	0,10
INDEKSI		100,00	103,56	107,79	113,03	116,65	120,14	122,51	125,11	127,63			
1037 PERUSHOITAJAT													
MIEHET	39	7803	8566	8818	9352	9764	9980	10312	10743	11331	9665	1349,11	0,14
INDEKSI		100,00	109,77	113,00	119,84	125,13	127,89	132,15	137,67	145,21			
NAISET	142	6848	7408	7876	8197	8574	8883	9271	9568	10429	8604	1308,43	0,15
INDEKSI		100,00	108,18	115,02	119,70	125,21	129,72	135,38	139,72	152,29			
YHTEENSÄ	181	7081	7505	8072	8468	8765	9160	9466	10105	10654	8833	1384,39	0,16
INDEKSI		100,00	105,99	114,00	119,60	123,79	129,37	133,70	142,72	150,47			
103 HOITOHENKILÖKUNTA													
MIEHET	228	8497	8918	9165	9447	9774	10115	10442	10759	11172	9816	1187,05	0,12
INDEKSI		100,00	104,95	107,86	111,18	115,03	119,04	122,89	126,62	131,48			
NAISET	967	7644	8205	8683	9050	9438	9745	10116	10483	11340	9492	1621,88	0,17
INDEKSI		100,00	107,34	113,59	118,39	123,47	127,48	132,34	137,14	148,35			
YHTEENSÄ	1195	7805	8400	8809	9123	9476	9745	10193	10578	11232	9554	1553,16	0,16

## TAULUKKO 7.

## VALTION KUUKAUSIPALKKAISEN HENKILÖSTÖN LUKUMÄÄRÄT SEKÄ KOKONAISANSION DESIILIT, KESKIHAJONTA JA VAIHTELUKERROIN AMMATTIRYHMÄIN JA SUKUPUOLITTAIN JA SUKUPUOLITTAIN SYYSKUUSSA 1991

## VIRKA- JA TYÖSUHTEISET

AMMATTIRYHMÄ JA SUKUPUOLI	LUKU- MÄÄRÄ	1.DES.	2.DES.	3.DES.	4.DES.	5.DES.	6.DES.	7.DES.	8.DES.	9.DES.	KESKIM. KOK. ANSIO	KESKI- HAJONTA	VAIHTELU KERROIN
KOTIMAASSA TOIMIVAT KOKOAIKAISET TÄYSPALKKAISET													
INDEKSI		100,00	107,63	112,86	116,88	121,41	124,86	130,60	135,53	143,91			
1042 TUTKIMUSTEKNINEN JA AVUSTAVA HOITOHENKILÖKUNTA													
NAISET	581	5823	6160	6552	6844	7062	7292	7380	7541	8131	7003	864,98	0,12
INDEKSI		100,00	105,80	112,52	117,54	121,29	125,23	126,74	129,51	139,65			
YHTEENSÄ	597	5823	6181	6552	6849	7090	7292	7380	7568	8231	7028	936,69	0,13
INDEKSI		100,00	106,15	112,52	117,62	121,77	125,23	126,74	129,98	141,37			
104 MUU HOITOALAN HENKILÖSTÖ													
NAISET	582	5823	6163	6552	6827	7062	7285	7379	7538	8131	7002	864,93	0,12
INDEKSI		100,00	105,84	112,52	117,26	121,29	125,12	126,73	129,46	139,65			
YHTEENSÄ	598	5823	6166	6552	6847	7080	7292	7380	7565	8228	7026	936,57	0,13
INDEKSI		100,00	105,90	112,52	117,59	121,59	125,23	126,74	129,93	141,31			
10 TERVEYDEN- JA SAIRAUDENHOITOTYÖ													
MIEHET	476	8389	8997	9618	10379	10982	14965	20260	22259	25761	15109	8172,01	0,54
INDEKSI		100,00	107,24	114,65	123,71	130,90	178,39	241,50	265,33	307,07			
NAISET	1621	6422	7041	7417	7930	8540	9051	9629	10286	11367	9002	3138,08	0,35
INDEKSI		100,00	109,64	115,49	123,48	132,98	140,93	149,93	160,16	177,00			
YHTEENSÄ	2097	6552	7234	7687	8438	8987	9552	10265	11076	18603	10388	5412,09	0,52
INDEKSI		100,00	110,41	117,33	128,79	137,16	145,79	156,67	169,05	283,94			
112 TYÖ- JA TOIMINTATERAPEUTIT													
YHTEENSÄ	33	6911	7476	7678	8176	8835	8942	9115	9222	9552	8428	990,37	0,12
INDEKSI		100,00	108,18	111,09	118,29	127,84	129,38	131,89	133,43	138,21			
11 LIIKUNTA- JA TYÖTERAPIATYÖ													
NAISET	51	6985	7476	7825	8392	8818	8878	9144	9408	9878	8553	1125,48	0,13
INDEKSI		100,00	107,04	112,03	120,14	126,24	127,10	130,92	134,69	141,43			
YHTEENSÄ	60	7069	7559	7919	8455	8818	8942	9177	9391	9912	8590	1083,61	0,13
INDEKSI		100,00	106,93	112,02	119,60	124,73	126,49	129,82	132,84	140,21			
1211 JOHTAVAT HAMMASLÄÄKÄRIT													
MIEHET	34	10122	10327	10620	10620	11153	11153	11333	11655	12387	11661	2995,79	0,26
INDEKSI		100,00	102,02	104,92	104,92	110,19	110,19	111,96	115,14	122,37			
YHTEENSÄ	58	10122	10143	10620	10620	11153	11333	11655	11655	14552	11692	2731,63	0,23
INDEKSI		100,00	100,20	104,92	104,92	110,19	111,96	115,14	115,14	143,76			
1212 TERVEYSKESKUS- JA ERIKOISHAMMASLÄÄKÄRIT													
MIEHET	44	12987	13993	14552	14641	14936	16139	17163	17899	19781	15810	2370,81	0,15
INDEKSI		100,00	107,75	112,05	112,74	115,00	124,27	132,15	137,82	152,32			
YHTEENSÄ	60	12894	13836	14552	14640	14936	15360	16204	17510	19235	15366	2444,96	0,16
INDEKSI		100,00	107,30	112,86	113,54	115,84	119,12	125,67	135,80	149,18			
121 HAMMASLÄÄKÄRIT													
MIEHET	78	10414	10876	11333	11883	13836	14578	15222	17159	18858	14001	3357,47	0,24
INDEKSI		100,00	104,44	108,83	114,11	132,86	139,99	146,17	164,77	181,09			
NAISET	40	10122	10327	10620	11493	11655	12740	14640	15360	16848	12699	2598,42	0,20
INDEKSI		100,00	102,02	104,92	113,54	115,14	125,86	144,63	151,74	166,45			
YHTEENSÄ	118	10122	10620	11315	11655	12945	14552	14936	16196	17624	13560	3170,56	0,23
INDEKSI		100,00	104,92	111,78	115,14	127,89	143,76	147,55	160,00	174,11			
122 HAMMASHOITAJAT													
NAISET	88	6348	6679	7006	7248	7480	7658	7875	8057	8417	7418	775,76	0,10
INDEKSI		100,00	105,21	110,36	114,18	117,83	120,64	124,06	126,92	132,59			
YHTEENSÄ	88	6348	6679	7006	7248	7480	7658	7875	8057	8417	7418	775,76	0,10
INDEKSI		100,00	105,21	110,36	114,18	117,83	120,64	124,06	126,92	132,59			
12 HAMMASHOITOALAN TYÖ													
MIEHET	91	9353	10327	10826	11333	12070	14552	14936	16293	18007	13316	3558,79	0,27
INDEKSI		100,00	110,41	115,74	121,17	129,05	155,58	159,68	174,19	192,51			
NAISET	131	6678	6992	7277	7658	7994	8255	9165	11207	14413	9044	2891,52	0,32
INDEKSI		100,00	104,71	108,98	114,68	119,72	123,63	137,25	167,83	215,85			
YHTEENSÄ	222	6813	7449	7980	8497	10122	11153	11697	14561	16305	10795	3809,21	0,35

TAULUKKO 7. VALTION KUUKAUSIPALKKAISEN HENKILÖSTÖN LUKUMÄÄRÄT SEKÄ KOKONAISANSION DESIILIT, KESKIHAJONTA JA VAIHTELUKERROIN AMMATTIRYHMITTÄIN JA SUKUPUOLITTAIN SYYSKUUSSA 1991

VIRKA- JA TYÖSUHTEISET

AMMATTIRYHMÄ JA SUKUPUOLI	LUKU- MÄÄRÄ	1.DES.	2.DES.	3.DES.	4.DES.	5.DES.	6.DES.	7.DES.	8.DES.	9.DES.	KESKIM. KOK.ANSIO	KESKI- HAJONTA	VAIHTELU KERROIN
<b>KOTIMAASSA TOIMIVAT KOKOAIKAISET TÄYSPALKKAISET</b>													
INDEKSI		100,00	109,34	117,13	124,72	148,57	163,71	171,69	213,72	239,31			
<b>141 ELÄINLÄÄKÄRIT</b>													
MIEHET INDEKSI	50	12419 100,00	14143 113,88	15230 122,63	16244 130,80	16706 134,51	17180 138,33	17730 142,76	18170 146,30	18667 150,31	16231	2266,11	0,14
NAISET INDEKSI	43	10887 100,00	11808 108,46	12204 112,10	12618 115,90	13407 123,15	14410 132,37	14983 137,63	15260 140,17	17263 158,57	13676	2336,20	0,17
YHTEENSÄ INDEKSI	93	11438 100,00	12392 108,34	13191 115,33	14433 126,19	15056 131,63	16231 141,91	17043 149,00	17655 154,36	18548 162,16	15050	2620,61	0,17
<b>14 ELÄINLÄÄKETIETEELLINEN TYÖ</b>													
MIEHET INDEKSI	50	12419 100,00	14143 113,88	15230 122,63	16244 130,80	16706 134,51	17180 138,33	17730 142,76	18170 146,30	18667 150,31	16231	2266,11	0,14
NAISET INDEKSI	43	10887 100,00	11808 108,46	12204 112,10	12618 115,90	13407 123,15	14410 132,37	14983 137,63	15260 140,17	17263 158,57	13676	2336,20	0,17
YHTEENSÄ INDEKSI	93	11438 100,00	12392 108,34	13191 115,33	14433 126,19	15056 131,63	16231 141,91	17043 149,00	17655 154,36	18548 162,16	15050	2620,61	0,17
<b>151 JOHTO- JA HALLINTOTEHTÄVISSÄ TOIMIVAT SOSIAALITYÖNTEKIJÄT</b>													
YHTEENSÄ INDEKSI	33	9062 100,00	9288 102,49	9476 104,56	9663 106,63	9745 107,53	10020 110,56	10286 113,50	10286 113,50	13574 149,78	10299	2092,95	0,20
<b>152 SOSIAALIALAN ERITYISTYÖNTEKIJÄT</b>													
MIEHET INDEKSI	31	7403 100,00	7789 105,21	8030 108,46	8392 113,35	8800 118,86	9030 121,97	9554 129,05	9889 133,58	10710 144,66	8881	1212,08	0,14
NAISET INDEKSI	54	7281 100,00	7634 104,85	8068 110,82	8216 112,84	8574 117,76	8802 120,89	9117 125,22	9553 131,21	10839 148,87	8775	1474,90	0,17
YHTEENSÄ INDEKSI	85	7314 100,00	7719 105,55	8034 109,86	8226 112,47	8591 117,47	8906 121,77	9233 126,24	9658 132,05	10835 148,14	8813	1378,35	0,16
<b>153 MUUT SOSIAALIALAN TYÖNTEKIJÄT</b>													
MIEHET INDEKSI	103	7406 100,00	7833 105,76	8088 109,20	8327 112,42	8686 117,28	9103 122,91	9508 128,38	9939 134,19	10693 144,37	8922	1259,50	0,14
NAISET INDEKSI	125	7048 100,00	7458 105,81	7696 109,20	8043 114,11	8388 119,01	8665 122,94	8942 126,87	9386 133,18	10255 145,50	8501	1237,34	0,15
YHTEENSÄ INDEKSI	228	7279 100,00	7606 104,49	7883 108,30	8233 113,10	8519 117,02	8802 120,91	9271 127,35	9714 133,44	10503 144,28	8691	1262,21	0,15
<b>154 LASTENHOITAJAT JA MUU LASTENHOITOHENKILÖSTÖ</b>													
NAISET INDEKSI	95	6054 100,00	6289 103,87	6936 114,57	7510 124,05	7947 131,26	8617 142,33	9242 152,65	9730 160,72	10368 171,26	8098	1595,77	0,20
YHTEENSÄ INDEKSI	108	6083 100,00	6297 103,52	7005 115,17	7521 123,65	8002 131,56	8596 141,33	9234 151,80	9647 158,60	10149 166,85	8087	1541,68	0,19
<b>159 MUUT SOSIAALITYÖN AMMATIT</b>													
MIEHET INDEKSI	125	6276 100,00	6595 105,07	6812 108,55	7020 111,85	7292 116,18	7750 123,49	8083 128,79	8626 137,44	9363 149,18	7575	1179,83	0,16
NAISET INDEKSI	115	6006 100,00	6409 106,72	6684 111,29	6943 115,60	7069 117,70	7521 125,23	8189 136,34	8835 147,11	9706 161,61	7552	1331,70	0,18
YHTEENSÄ INDEKSI	240	6176 100,00	6558 106,18	6741 109,14	6957 112,64	7176 116,18	7666 124,11	8168 132,25	8743 141,55	9438 152,81	7564	1252,30	0,17
<b>15 SOSIAALIALAN TYÖ</b>													
MIEHET INDEKSI	279	6578 100,00	6950 105,65	7381 112,21	7790 118,42	8107 123,24	8487 129,02	8869 134,82	9511 144,59	10286 156,36	8314	1552,79	0,19
NAISET INDEKSI	419	6359 100,00	6929 108,96	7325 115,19	7713 121,29	8213 129,15	8591 135,09	9220 144,98	9613 151,16	10286 161,74	8282	1516,81	0,18
YHTEENSÄ INDEKSI	698	6448 100,00	6929 107,47	7350 114,00	7764 120,41	8180 126,87	8574 132,98	9050 140,35	9533 147,85	10286 159,52	8295	1530,27	0,18

## TAULUKKO 7.

## VALTION KUUKAUSIPALKKAISEN HENKILÖSTÖN LUKUMÄÄRÄT SEKÄ KOKONAISANSION DESIILIT, KESKIHAJONTA JA VAIHTELUKERROIN AMMATTIRYHMITTÄIN JA SUKUPUOLITTAIN SYYSKUUSSA 1991

## VIRKA- JA TYÖSUHTEISET

AMMATTIRYHMÄ JA SUKUPUOLI	LUKU- MÄÄRÄ	1.DES.	2.DES.	3.DES.	4.DES.	5.DES.	6.DES.	7.DES.	8.DES.	9.DES.	KESKIM. KOK.ANSIO	KESKI- HAJONTA	VAIHTELU KERROIN
<b>KOTIMAASSA TOIMIVAT KOKOAIKAISET TÄYSPALKKAISET</b>													
<b>1611 TERVEYS- JA TYÖSUOJELUTARKASTAJAT</b>													
MIEHET	42	10169	10798	11260	11620	12302	12500	12956	13369	14564	12233	1635,64	0,13
INDEKSI		100,00	106,18	110,73	114,27	120,97	122,92	127,40	131,47	143,22			
YHTEENSÄ	62	9611	10265	10811	11294	11643	12172	12495	13035	13677	11746	1726,05	0,15
INDEKSI		100,00	106,80	112,48	117,50	121,14	126,64	130,00	135,62	142,30			
<b>161 AMMATTIEN TARKASTAJAT, TERVEYSTARKASTAJAT</b>													
MIEHET	42	10169	10798	11260	11620	12302	12500	12956	13369	14564	12233	1635,64	0,13
INDEKSI		100,00	106,18	110,73	114,27	120,97	122,92	127,40	131,47	143,22			
YHTEENSÄ	62	9611	10265	10811	11294	11643	12172	12495	13035	13677	11746	1726,05	0,15
INDEKSI		100,00	106,80	112,48	117,50	121,14	126,64	130,00	135,62	142,30			
<b>169 MUUT YMPÄRISTÖN- JA TERVEYDENSUOJELUTYÖN AMMATIT</b>													
YHTEENSÄ	37	7493	7799	8525	10118	10546	11073	11905	12312	13865	10483	2475,52	0,24
INDEKSI		100,00	104,09	113,77	135,04	140,75	147,79	158,88	164,31	185,04			
<b>16 YMPÄRISTÖN- JA TERVEYDENSUOJELUTYÖ</b>													
MIEHET	59	9807	10568	10922	11502	12022	12424	12953	13547	14728	12038	1919,55	0,16
INDEKSI		100,00	107,76	111,36	117,28	122,58	126,68	132,08	138,13	150,17			
NAISET	40	7681	7927	9032	9774	10420	10889	11424	12016	12351	10147	1896,90	0,19
INDEKSI		100,00	103,20	117,59	127,25	135,66	141,76	148,74	156,44	160,80			
YHTEENSÄ	99	7913	9745	10420	10811	11413	11953	12302	12951	13677	11274	2117,26	0,19
INDEKSI		100,00	123,15	131,68	136,62	144,22	151,04	155,46	163,66	172,84			
<b>171 PSYKOLOGIT</b>													
MIEHET	71	9132	9901	10502	10952	11176	11493	12326	13260	13804	11410	1655,27	0,15
INDEKSI		100,00	108,43	115,00	119,94	122,38	125,86	134,99	145,21	151,16			
NAISET	199	9077	9408	9926	10368	10684	11176	11433	11723	12545	10760	1400,43	0,13
INDEKSI		100,00	103,64	109,35	114,22	117,70	123,12	125,96	129,15	138,21			
YHTEENSÄ	270	9132	9581	10012	10488	10889	11176	11493	12283	13280	10931	1496,27	0,14
INDEKSI		100,00	104,92	109,64	114,85	119,24	122,38	125,86	134,51	145,43			
<b>17 PSYKOLOGIT</b>													
MIEHET	71	9132	9901	10502	10952	11176	11493	12326	13260	13804	11410	1655,27	0,15
INDEKSI		100,00	108,43	115,00	119,94	122,38	125,86	134,99	145,21	151,16			
NAISET	199	9077	9408	9926	10368	10684	11176	11433	11723	12545	10760	1400,43	0,13
INDEKSI		100,00	103,64	109,35	114,22	117,70	123,12	125,96	129,15	138,21			
YHTEENSÄ	270	9132	9581	10012	10488	10889	11176	11493	12283	13280	10931	1496,27	0,14
INDEKSI		100,00	104,92	109,64	114,85	119,24	122,38	125,86	134,51	145,43			
<b>1 TERVEYDEN- JA SAIRAUDENHOITO, SOSIAALINEN TYÖ YM</b>													
MIEHET	1039	7254	8329	8978	9658	10483	11265	13466	17534	22060	12696	6457,77	0,51
INDEKSI		100,00	114,82	123,76	133,14	144,51	155,30	185,63	241,72	304,10			
NAISET	2525	6545	7126	7521	8172	8712	9288	9804	10488	11655	9123	2861,77	0,31
INDEKSI		100,00	108,87	114,91	124,86	133,11	141,91	149,78	160,24	178,07			
YHTEENSÄ	3564	6663	7292	7875	8574	9132	9745	10410	11333	14641	10165	4537,47	0,45
INDEKSI		100,00	109,43	118,19	128,67	137,04	146,24	156,22	170,08	219,72			
<b>HALLINNOLLINEN, TILINPIDOLLINEN JA KONTTORITEKNINEN TYÖ</b>													
<b>2011 KESKUSHALLINNON YLIN JOHTOHENKILÖSTÖ</b>													
MIEHET	1578	14393	15639	16619	18007	19781	21709	23123	25810	29897	20945	6318,40	0,30
INDEKSI		100,00	108,65	115,47	125,11	137,44	150,83	160,66	179,32	207,72			
NAISET	632	12977	13926	14393	15056	15639	16523	18007	19398	21729	16806	4126,71	0,25
INDEKSI		100,00	107,32	110,92	116,02	120,51	127,33	138,76	149,48	167,45			
YHTEENSÄ	2210	13732	14898	15939	16739	18007	19781	21709	23801	28524	19762	6071,72	0,31
INDEKSI		100,00	108,49	116,07	121,90	131,13	144,05	158,09	173,33	207,72			

TAULUKKO 7. VALTION KUUKAUSIPALKKAISEN HENKILÖSTÖN LUKUMÄÄRÄT SEKÄ KOKONAISANSION DESIILIT, KESKIHAJONTA JA VAIHTELUKERROIN AMMATTIRYHMÄIN JA SUKUPUOLITTAIN JA SUKUPUOLITTAIN SYYSKUUSSA 1991

VIRKA- JA TYÖSUHTEISET

AMMATTIRYHMÄ JA SUKUPUOLI	LUKU- MÄÄRÄ	1. DES.	2. DES.	3. DES.	4. DES.	5. DES.	6. DES.	7. DES.	8. DES.	9. DES.	KESKIM. KOK. ANSIO	KESKI- HAJONTA	VAIHTELU KERROIN
KOTIMAASSA TOIMIVAT KOKOAIKAISET TÄYSPALKKAISET													
2012 PIIRI- JA PAIKALLISHALLINNON YLIN JOHTOHENKILÖSTÖ													
MIEHET INDEKSI	1546	11737	12855	14014	15056	16326	17740	19403	21506	23801	17263	5116,72	0,30
		100,00	109,53	119,40	128,27	139,10	151,15	165,32	183,24	202,79			
NAISET INDEKSI	625	10286	11493	12425	13300	14108	14936	16196	18007	19781	14786	4127,16	0,28
		100,00	111,74	120,80	129,30	137,16	145,21	157,46	175,07	192,32			
YHTEENSÄ INDEKSI	2171	11277	12409	13541	14522	15360	16592	18359	20274	23279	16549	4979,61	0,30
		100,00	110,04	120,08	128,78	136,21	147,14	162,81	179,79	206,43			
2013 MUUT JOHTOHENKILÖT													
MIEHET INDEKSI	1870	9523	10578	11176	11696	12575	13677	14552	16523	18007	13440	3696,09	0,27
		100,00	111,07	117,35	122,81	132,05	143,62	152,81	173,50	189,08			
NAISET INDEKSI	1374	8763	9319	10082	10763	11493	12302	13397	14393	16134	12028	3003,06	0,25
		100,00	106,34	115,05	122,83	131,15	140,38	152,88	164,25	184,12			
YHTEENSÄ INDEKSI	3244	9041	9952	10810	11265	12107	13076	14108	15360	17919	12842	3489,72	0,27
		100,00	110,08	119,57	124,61	133,91	144,63	156,05	169,89	198,20			
2014 ESITTELIJÄT JA VALMISTELIJAT													
MIEHET INDEKSI	314	8879	9476	10002	10286	10620	11328	12302	13260	14403	11500	2879,99	0,25
		100,00	106,72	112,64	115,84	119,60	127,57	138,54	149,33	162,21			
NAISET INDEKSI	465	8514	9325	9853	10286	10878	11350	12302	12997	13996	11145	2144,88	0,19
		100,00	109,53	115,72	120,80	127,76	133,31	144,48	152,65	164,38			
YHTEENSÄ INDEKSI	779	8818	9372	10002	10286	10705	11333	12302	13049	14150	11288	2472,07	0,22
		100,00	106,29	113,43	116,65	121,41	128,53	139,51	147,99	160,48			
201 VALTION HALLINNON JOHTAVAT TOIMIHENKILÖT													
MIEHET INDEKSI	5308	10286	11505	12944	14179	15360	16879	18574	21280	23945	16670	5964,85	0,36
		100,00	111,85	125,85	137,85	149,33	164,10	180,58	206,89	232,80			
NAISET INDEKSI	3096	9051	10082	10878	11831	12958	13859	14640	16196	18182	13428	3993,91	0,30
		100,00	111,39	120,19	130,72	143,18	153,13	161,75	178,94	200,89			
YHTEENSÄ INDEKSI	8404	9745	10889	12034	13260	14393	15360	17060	19390	22686	15476	5549,08	0,36
		100,00	111,74	123,49	136,07	147,70	157,62	175,07	198,97	232,80			
209 MUUT YHTEISKUNNALLIS-HALLINNOLLISEN TYÖN AMMATIT													
MIEHET INDEKSI	65	7750	8862	9196	9643	10286	10922	11493	12222	13433	10854	3611,48	0,33
		100,00	114,34	118,65	124,42	132,71	140,92	148,29	157,70	173,33			
NAISET INDEKSI	43	7457	8550	8878	9294	9745	10101	10898	11348	13096	9966	2368,00	0,24
		100,00	114,66	119,05	124,63	130,68	135,46	146,14	152,18	175,63			
YHTEENSÄ INDEKSI	108	7512	8655	8996	9558	9967	10703	11166	12053	13116	10500	3192,68	0,30
		100,00	115,21	119,75	127,23	132,67	142,48	148,63	160,45	174,60			
20 YHTEISKUNNALLIS-HALLINNOLLINEN TYÖ													
MIEHET INDEKSI	5373	10286	11493	12727	14108	15360	16732	18455	21280	23897	16600	5975,67	0,36
		100,00	111,74	123,74	137,16	149,33	162,68	179,43	206,89	232,33			
NAISET INDEKSI	3139	9041	10002	10878	11808	12855	13772	14552	16196	18115	13380	3996,22	0,30
		100,00	110,63	120,32	130,60	142,19	152,33	160,96	179,14	200,37			
YHTEENSÄ INDEKSI	8512	9648	10878	11962	13102	14350	15360	17060	19390	22573	15412	5553,36	0,36
		100,00	112,75	123,99	135,80	148,74	159,20	176,83	200,97	233,96			
2211 HENKILÖSTÖHALLINNON JOHTOHENKILÖT													
MIEHET INDEKSI	40	11725	12185	12810	13286	13677	14654	15780	16523	18007	14427	2433,40	0,17
		100,00	103,93	109,25	113,31	116,65	124,98	134,58	140,92	153,57			
YHTEENSÄ INDEKSI	61	11493	12232	12649	13267	13677	14393	14945	16270	17433	14113	2233,86	0,16
		100,00	106,43	110,05	115,43	119,01	125,23	130,03	141,57	151,68			
2212 HENKILÖSTÖHALLINNON VIRKAILIJAT													
MIEHET INDEKSI	30	7951	8472	8888	9164	9794	10275	10567	10845	12842	9871	1696,73	0,17
		100,00	106,56	111,80	115,26	123,18	129,24	132,91	136,41	161,53			
NAISET INDEKSI	112	8230	8583	8627	8987	9009	9368	10071	10650	12250	9613	1601,44	0,17
		100,00	104,29	104,82	109,20	109,47	113,84	122,37	129,41	148,85			
YHTEENSÄ INDEKSI	142	8225	8583	8634	8987	9054	9419	10193	10729	12302	9667	1619,35	0,17
		100,00	104,35	104,98	109,26	110,09	114,52	123,94	130,45	149,57			
221 HENKILÖSTÖHALLINNON HOITAJAT													
MIEHET INDEKSI	70	8608	9462	10567	11356	12302	13260	13677	15199	16597	12474	3116,49	0,25
		100,00	109,91	122,75	131,92	142,90	154,03	158,88	176,56	192,80			
NAISET INDEKSI	133	8238	8583	8758	8987	9316	10088	11060	12302	13694	10229	2151,99	0,21
		100,00	104,19	106,31	109,09	113,09	122,46	134,26	149,33	166,23			
YHTEENSÄ	203	8238	8627	8987	9368	10245	11168	12302	13273	14861	11003	2736,50	0,25



## TAULUKKO 7.

## VALTION KUUKAUSIPALKKAISEN HENKILÖSTÖN LUKUMÄÄRÄT SEKÄ KOKONAISANSION DESIILIT, KESKIHAJONTA JA VAIHTELUKERROIN AMMATTIRYHMÄIN JA SUKUPUOLITTAIN SYYSKUUSSA 1991

## VIRKA- JA TYÖSUHTEISET

AMMATTIRYHMÄ JA SUKUPUOLI	LUKU- MÄÄRÄ	1. DES.	2. DES.	3. DES.	4. DES.	5. DES.	6. DES.	7. DES.	8. DES.	9. DES.	KESKIM. KOK. ANSIO	KESKI- HAJONTA	VAIHTELU KERROIN
<b>KOTIMAASSA TOIMIVAT KOKOAIKAISET TÄYSPALKKAISET</b>													
INDEKSI		100,00	104,72	109,09	113,72	124,36	135,57	149,33	161,12	180,40			
<b>2221 TYÖNVÄLITYKSEN JOHTOHENKILÖT</b>													
MIEHET	89	8006	8346	8614	8696	8888	8968	9296	9467	10122	8979	839,90	0,09
INDEKSI		100,00	104,25	107,59	108,62	111,03	112,02	116,11	118,26	126,44			
NAISET	202	8107	8437	8695	8695	8818	8954	9077	9307	9745	8903	676,03	0,08
INDEKSI		100,00	104,07	107,25	107,25	108,76	110,45	111,96	114,80	120,20			
YHTEENSÄ	291	8089	8435	8695	8695	8818	8961	9150	9310	9837	8926	729,40	0,08
INDEKSI		100,00	104,28	107,49	107,49	109,00	110,77	113,11	115,08	121,60			
<b>2222 MUUT TYÖNVÄLITYSVIRKAILIJAT</b>													
MIEHET	260	6611	6751	6943	7090	7284	7420	7689	7998	8217	7371	800,07	0,11
INDEKSI		100,00	102,12	105,02	107,25	110,19	112,24	116,30	120,99	124,30			
NAISET	1037	6611	6798	7090	7292	7521	7805	8010	8166	8337	7516	711,89	0,09
INDEKSI		100,00	102,83	107,25	110,30	113,77	118,06	121,17	123,52	126,11			
YHTEENSÄ	1297	6611	6790	7071	7267	7432	7758	7978	8115	8311	7487	732,42	0,10
INDEKSI		100,00	102,71	106,95	109,92	112,41	117,35	120,68	122,75	125,71			
<b>222 TYÖNVÄLITYSVIRKAILIJAT</b>													
MIEHET	349	6622	6862	7090	7292	7589	7955	8197	8598	9064	7781	1071,20	0,14
INDEKSI		100,00	103,62	107,08	110,12	114,61	120,13	123,79	129,85	136,89			
NAISET	1239	6611	6943	7248	7432	7774	8010	8197	8430	8818	7742	872,40	0,11
INDEKSI		100,00	105,02	109,64	112,41	117,59	121,17	123,99	127,51	133,38			
YHTEENSÄ	1588	6611	6936	7203	7409	7758	8010	8197	8430	8888	7751	919,55	0,12
INDEKSI		100,00	104,92	108,96	112,08	117,35	121,17	123,99	127,51	134,45			
<b>229 MUUT HENKILÖSTÖASIOIDEN HOITAJAT</b>													
MIEHET	35	7476	7685	8238	8991	9447	9853	10578	10673	12438	9551	1806,04	0,19
INDEKSI		100,00	102,79	110,19	120,26	126,36	131,78	141,48	142,76	166,36			
NAISET	80	7677	8193	8430	8510	8660	8800	8942	9045	9764	8690	776,05	0,09
INDEKSI		100,00	106,72	109,80	110,85	112,81	114,63	116,47	117,82	127,19			
YHTEENSÄ	115	7597	8014	8430	8626	8765	8942	9050	9764	10673	8952	1244,31	0,14
INDEKSI		100,00	105,50	110,96	113,54	115,37	117,70	119,12	128,53	140,49			
<b>22 HENKILÖSTÖASIOIDEN HOITO</b>													
MIEHET	454	6751	6943	7292	7589	7978	8246	8799	9609	11570	8641	2347,42	0,27
INDEKSI		100,00	102,84	108,00	112,41	118,18	122,14	130,33	142,33	171,38			
NAISET	1452	6751	7034	7358	7666	7974	8159	8371	8695	9233	8022	1281,12	0,16
INDEKSI		100,00	104,19	108,99	113,54	118,12	120,85	123,99	128,79	136,75			
YHTEENSÄ	1906	6751	7013	7321	7635	7978	8197	8430	8818	9578	8170	1621,70	0,20
INDEKSI		100,00	103,87	108,44	113,09	118,18	121,41	124,86	130,60	141,86			
<b>2311 TILINTARKASTAJAT JA REVIISORIT</b>													
NAISET	56	8289	8942	9307	9842	10748	10975	11493	12302	13577	10701	2128,50	0,20
INDEKSI		100,00	107,87	112,28	118,73	129,67	132,41	138,65	148,41	163,79			
YHTEENSÄ	76	8593	8970	9731	10286	10883	11493	11606	12401	14327	11091	2461,49	0,22
INDEKSI		100,00	104,38	113,25	119,70	126,66	133,75	135,07	144,31	166,73			
<b>231 TILINTARKASTAJAT</b>													
NAISET	60	8156	8835	9214	9745	10286	10889	11493	12234	13340	10559	2131,67	0,20
INDEKSI		100,00	108,33	112,98	119,48	126,11	133,51	140,92	150,01	163,56			
YHTEENSÄ	83	8344	8942	9307	9820	10620	11047	11493	12302	13873	10897	2446,22	0,22
INDEKSI		100,00	107,17	111,54	117,69	127,28	132,39	137,74	147,43	166,26			
<b>2321 KIRJANPITOKAMREERIT YM.</b>													
MIEHET	117	7727	8506	9464	9777	10122	10578	10933	12310	13677	10501	2391,07	0,23
INDEKSI		100,00	110,08	122,48	126,53	131,00	136,89	141,48	159,31	177,00			
NAISET	425	8497	8920	9050	9316	9745	10286	10878	11493	12302	10207	1718,43	0,17
INDEKSI		100,00	104,97	106,50	109,64	114,68	121,05	128,02	135,26	144,77			
YHTEENSÄ	542	8430	8879	9123	9476	9745	10286	10878	11624	12806	10270	1885,44	0,18
INDEKSI		100,00	105,33	108,22	112,41	115,60	122,02	129,05	137,89	151,92			

TAULUKKO 7. VALTION KUUKAUSIPALKKAISEN HENKILÖSTÖN LUKUMÄÄRÄT SEKÄ KOKONAISANSION DESIILIT, KESKIHAJONTA JA VAIHTELUKERROIN AMMATTIRYHMITTÄIN JA SUKUPUOLITTAIN SYYSKUUSSA 1991  
VIRKA- JA TYÖSUHTEISET

AMMATTIRYHMÄ JA SUKUPUOLI	LUKU- MÄÄRÄ	1.DES.	2.DES.	3.DES.	4.DES.	5.DES.	6.DES.	7.DES.	8.DES.	9.DES.	KESKIM. KOK.ANSIO	KESKI- HAJONTA	VAIHTELU KERROIN
KOTIMAASSA TOIMIVAT KOKOAIKAISET TÄYSPALKKAISET													
2322 MUUT KIRJANPITÄJÄT													
NAISET	378	6631	7292	7521	7719	7875	8043	8075	8238	8430	7782	803,19	0,10
INDEKSI		100,00	109,97	113,43	116,42	118,77	121,29	121,77	124,23	127,12			
YHTEENSÄ	390	6644	7241	7476	7658	7820	8010	8075	8238	8430	7766	800,78	0,10
INDEKSI		100,00	108,98	112,52	115,26	117,70	120,56	121,53	123,99	126,87			
2323 KASSANHOITAJAT (KONTTORI/TOIMISTO)													
NAISET	64	7574	7826	8065	8216	8400	8536	8842	9347	10578	8642	1109,78	0,13
INDEKSI		100,00	103,32	106,48	108,47	110,90	112,69	116,74	123,40	139,65			
YHTEENSÄ	64	7574	7826	8065	8216	8400	8536	8842	9347	10578	8642	1109,78	0,13
INDEKSI		100,00	103,32	106,48	108,47	110,90	112,69	116,74	123,40	139,65			
232 TILINPITOHEIKILÖKUNTA													
MIEHET	134	7131	8085	9084	9560	10002	10324	10848	11948	13592	10183	2437,56	0,24
INDEKSI		100,00	113,38	127,39	134,06	140,26	144,77	152,12	167,55	190,60			
NAISET	882	7292	7735	8043	8238	8531	9033	9550	10286	11493	9040	1788,14	0,20
INDEKSI		100,00	106,08	110,30	112,98	117,00	123,87	130,97	141,06	157,62			
YHTEENSÄ	1016	7292	7735	8043	8303	8660	9178	9745	10516	11861	9190	1924,53	0,21
INDEKSI		100,00	106,08	110,30	113,87	118,77	125,87	133,64	144,22	162,66			
239 MUUT TALOUS- JA TILINPITOTYÖN AMMATIT													
NAISET	189	7155	7681	8180	8230	8438	8621	8987	9250	9922	8547	1273,61	0,15
INDEKSI		100,00	107,36	114,34	115,03	117,94	120,50	125,61	129,29	138,68			
YHTEENSÄ	202	7155	7828	8180	8230	8493	8634	8987	9391	10275	8685	1494,29	0,17
INDEKSI		100,00	109,42	114,34	115,03	118,71	120,68	125,61	131,26	143,62			
23 TALOUS- JA TILINPITOTYÖ YM.													
MIEHET	170	7420	8275	9136	9711	10087	10620	11026	12302	13808	10439	2582,15	0,25
INDEKSI		100,00	111,52	123,12	130,87	135,93	143,12	148,59	165,78	186,08			
NAISET	1131	7292	7789	8043	8238	8583	8987	9482	10286	11493	9038	1778,52	0,20
INDEKSI		100,00	106,82	110,30	112,98	117,70	123,24	130,03	141,06	157,62			
YHTEENSÄ	1301	7292	7805	8075	8371	8739	9178	9745	10578	11867	9221	1959,43	0,21
INDEKSI		100,00	107,04	110,74	114,80	119,84	125,87	133,64	145,06	162,74			
241 OSASTO- JA TOIMISTOSIHTTEERIT													
MIEHET	853	6796	7454	7805	8107	8430	8695	9050	9607	11071	8786	2094,49	0,24
INDEKSI		100,00	109,68	114,84	119,29	124,04	127,94	133,16	141,35	162,91			
NAISET	12657	7090	7476	7805	8010	8156	8271	8497	8879	9391	8250	1141,52	0,14
INDEKSI		100,00	105,44	110,08	112,98	115,03	116,65	119,84	125,23	132,45			
YHTEENSÄ	13510	7076	7476	7805	8010	8180	8312	8531	8942	9476	8284	1230,64	0,15
INDEKSI		100,00	105,65	110,30	113,20	115,60	117,47	120,56	126,36	133,91			
242 TOIMISTOVIKKAAILIJAT													
MIEHET	518	5662	5823	5940	6115	6295	6545	6855	7234	7875	6711	1525,92	0,23
INDEKSI		100,00	102,84	104,92	108,00	111,18	115,60	121,08	127,76	139,10			
NAISET	6742	5823	6066	6371	6552	6874	7126	7380	7582	7883	6903	884,74	0,13
INDEKSI		100,00	104,19	109,42	112,52	118,06	122,38	126,74	130,21	135,39			
YHTEENSÄ	7260	5823	6054	6336	6545	6819	7112	7372	7582	7883	6890	946,15	0,14
INDEKSI		100,00	103,98	108,82	112,41	117,12	122,14	126,62	130,21	135,39			
243 TEKSTINKÄSITTELIJÄT													
NAISET	592	6545	6981	7292	7521	7735	7918	8043	8238	8403	7640	845,87	0,11
INDEKSI		100,00	106,65	111,40	114,91	118,18	120,97	122,88	125,86	128,39			
YHTEENSÄ	597	6545	6943	7292	7521	7735	7905	8043	8238	8416	7636	861,27	0,11
INDEKSI		100,00	106,08	111,40	114,91	118,18	120,77	122,88	125,86	128,58			
2441 TOIMISTOPALVELUJEN ESIMIEHET													
MIEHET	504	7013	7553	7984	8238	8583	9050	9875	10951	12753	9447	2747,86	0,29
INDEKSI		100,00	107,70	113,85	117,47	122,38	129,05	140,82	156,16	181,85			
NAISET	639	7582	7915	8180	8430	8583	8987	9385	9794	10641	8919	1358,87	0,15
INDEKSI		100,00	104,39	107,90	111,18	113,20	118,53	123,79	129,18	140,35			
YHTEENSÄ	1143	7328	7828	8078	8346	8583	8987	9476	10193	11537	9152	2103,83	0,23
INDEKSI		100,00	106,82	110,23	113,88	117,12	122,63	129,30	139,10	157,43			

## TAULUKKO 7.

## VALTION KUUKAUSIPALKKAISEN HENKILÖSTÖN LUKUMÄÄRÄT SEKÄ KOKONAISANSION DESIILIT, KESKIHAJONTA JA VAIHTELUKERROIN AMMATTIRYHMÄIN JA SUKUPUOLITTAIN SYYSKUUSSA 1991

## VIRKA- JA TYÖSUHTEISET

AMMATTIRYHMÄ JA SUKUPUOLI	LUKU- MÄÄRÄ	1.DES.	2.DES.	3.DES.	4.DES.	5.DES.	6.DES.	7.DES.	8.DES.	9.DES.	KESKIM. KOK.ANSIO	KESKI- HAJONTA	VAIHTELU KERROIN
KOTIMAASSA TOIMIVAT KOKOAIKAISET TÄYSPALKKAISET													
2442 PALKKANLASKIJAT													
NAISET	65	7828	8230	8514	8862	8942	9223	9307	9581	9962	8936	907,58	0,10
INDEKSI		100,00	105,13	108,76	113,20	114,22	117,82	118,89	122,38	127,25			
YHTEENSÄ	68	7828	8263	8537	8862	9054	9216	9309	9581	10032	9003	1057,36	0,12
INDEKSI		100,00	105,55	109,06	113,20	115,66	117,73	118,91	122,38	128,15			
2443 KIRJAAJAT													
NAISET	158	6953	7699	7875	8097	8430	8660	8942	9307	10264	8502	1192,09	0,14
INDEKSI		100,00	110,73	113,27	116,46	121,24	124,56	128,61	133,86	147,62			
YHTEENSÄ	163	6981	7719	7875	8097	8430	8660	8942	9324	10228	8506	1179,56	0,14
INDEKSI		100,00	110,58	112,82	116,00	120,76	124,06	128,09	133,56	146,52			
2444 MUUT TOIMISTOPALVELUJA SUORITTAVAT HENKILÖT													
MIEHET	68	7373	7994	8189	8200	8230	8265	8317	9904	11912	8899	2124,53	0,24
INDEKSI		100,00	108,43	111,06	111,22	111,62	112,10	112,81	134,33	161,56			
NAISET	183	6357	6642	6957	7283	7521	7620	7763	7986	8304	7449	921,86	0,12
INDEKSI		100,00	104,49	109,44	114,57	118,32	119,87	122,12	125,62	130,63			
YHTEENSÄ	251	6461	6815	7183	7521	7658	7875	8189	8245	9229	7842	1498,35	0,19
INDEKSI		100,00	105,49	111,18	116,42	118,53	121,90	126,74	127,62	142,85			
2445 VAHTIMESTARIT													
MIEHET	844	6054	6424	6819	7133	7380	7711	7875	8238	9327	7612	1561,02	0,21
INDEKSI		100,00	106,11	112,64	117,82	121,90	127,37	130,08	136,07	154,06			
NAISET	348	6138	6678	7013	7328	7473	7719	7735	7875	8116	7387	940,29	0,13
INDEKSI		100,00	108,78	114,25	119,39	121,74	125,76	126,01	128,30	132,22			
YHTEENSÄ	1192	6054	6474	6888	7183	7439	7717	7875	8067	8918	7546	1411,69	0,19
INDEKSI		100,00	106,93	113,77	118,65	122,88	127,47	130,08	133,24	147,30			
244 TOIMISTOPALVELUJA SUORITTAVAT HENKILÖT													
MIEHET	1424	6239	6799	7203	7521	7875	8156	8430	9341	10913	8332	2260,64	0,27
INDEKSI		100,00	108,98	115,47	120,56	126,24	130,73	135,12	149,74	174,93			
NAISET	1393	6751	7322	7620	7863	8043	8365	8805	9307	10082	8296	1370,83	0,17
INDEKSI		100,00	108,45	112,86	116,46	119,12	123,90	130,42	137,85	149,33			
YHTEENSÄ	2817	6449	7013	7439	7735	7978	8238	8603	9307	10387	8315	1873,95	0,23
INDEKSI		100,00	108,74	115,35	119,94	123,71	127,74	133,40	144,31	161,06			
24 SIHTEERI, KONEKIRJOITUSTYÖ JA MUUT TOIMISTOPALVELUT													
MIEHET	2800	6006	6480	6999	7435	7801	8148	8493	9196	10625	8169	2212,41	0,27
INDEKSI		100,00	107,90	116,53	123,80	129,89	135,66	141,41	153,11	176,92			
NAISET	21384	6270	6799	7234	7567	7820	8043	8238	8583	9150	7811	1244,96	0,16
INDEKSI		100,00	108,44	115,37	120,70	124,73	128,27	131,39	136,89	145,94			
YHTEENSÄ	24184	6239	6778	7212	7521	7820	8043	8263	8634	9307	7853	1396,45	0,18
INDEKSI		100,00	108,65	115,60	120,56	125,36	128,92	132,45	138,40	149,18			
251 ATK-PÄÄLLIKÖT													
MIEHET	89	12485	13934	14344	15355	16067	16523	17485	18481	19924	16296	3030,30	0,19
INDEKSI		100,00	111,61	114,89	122,99	128,69	132,34	140,05	148,02	159,58			
YHTEENSÄ	112	12388	13912	14293	15151	15979	16358	17214	18481	19805	16046	2987,97	0,19
INDEKSI		100,00	112,30	115,37	122,30	128,98	132,05	138,96	149,18	159,87			
2521 JOHTAVAT SUUNNITTELIJAT JA OHJELMOIJAT													
MIEHET	1137	9393	10214	10943	11717	12651	13551	14596	15670	17108	13061	3280,58	0,25
INDEKSI		100,00	108,74	116,51	124,74	134,69	144,27	155,39	166,83	182,14			
NAISET	558	9288	9829	10441	10922	11673	12350	13487	14436	15870	12159	2733,49	0,22
INDEKSI		100,00	105,82	112,41	117,59	125,67	132,96	145,21	155,43	170,86			
YHTEENSÄ	1695	9353	10052	10695	11379	12240	13207	14250	15237	16756	12764	3139,07	0,25
INDEKSI		100,00	107,47	114,34	121,65	130,87	141,20	152,35	162,91	179,14			
2522 MUUT SUUNNITTELIJAT JA OHJELMOIJAT													
MIEHET	45	6758	7372	7836	8189	8371	8725	9344	9779	10716	8708	1644,92	0,19
INDEKSI		100,00	109,09	115,95	121,17	123,86	129,11	138,26	144,70	158,57			
NAISET	51	6999	7921	8404	8644	8818	8983	9152	9737	11530	8984	1552,45	0,17
INDEKSI		100,00	113,18	120,08	123,50	125,99	128,35	130,76	139,12	164,74			
YHTEENSÄ	96	6911	7707	8131	8431	8678	8942	9246	9769	10764	8854	1594,00	0,18
INDEKSI		100,00	111,52	117,66	121,99	125,56	129,38	133,78	141,35	155,75			

## TAULUKKO 7.

## VALTION KUUKAUSIPALKKAISEN HENKILÖSTÖN LUKUMÄÄRÄT SEKÄ KOKONAISANSION DESIILIT, KESKIHAJONTA JA VAIHTELUKERROIN AMMATTIRYHMITTÄIN JA SUKUPUOLITTAIN SYYSKUUSSA 1991

## VIRKA- JA TYÖSUHTEISET

AMMATTIRYHMÄ JA SUKUPUOLI	LUKU- MÄÄRÄ	1.DES.	2.DES.	3.DES.	4.DES.	5.DES.	6.DES.	7.DES.	8.DES.	9.DES.	KESKIM. KOK.ANSIO	KESKI- HAJONTA	VAIHTELU KERROIN
KOTIMAASSA TOIMIVAT KOKOAIKAISET TÄYSPALKKAISET													
<b>252 ATK-SUUNNITTELIJAT JA ATK-OHJELMOIJAT</b>													
MIEHET	1182	9096	10002	10705	11451	12500	13479	14436	15502	17036	12895	3338,79	0,26
INDEKSI		100,00	109,95	117,69	125,89	137,42	148,19	158,71	170,42	187,29			
NAISET	609	8862	9581	10122	10708	11379	11961	13191	14284	15657	11893	2796,12	0,24
INDEKSI		100,00	108,11	114,22	120,83	128,40	134,97	148,85	161,19	176,69			
YHTEENSÄ	1791	9019	9813	10483	11221	11938	13023	14066	15146	16672	12554	3199,36	0,25
INDEKSI		100,00	108,81	116,23	124,41	132,37	144,40	155,96	167,93	184,85			
<b>2531 KÄYTTÖPUOLEN ESIMIEHET</b>													
MIEHET	90	9018	9653	10530	11176	12357	13220	13989	14928	16358	12540	3029,29	0,24
INDEKSI		100,00	107,04	116,77	123,92	137,03	146,59	155,12	165,53	181,39			
NAISET	66	8502	8841	9014	9285	9519	9774	10118	10462	10867	9618	1003,56	0,10
INDEKSI		100,00	103,99	106,01	109,21	111,95	114,96	119,01	123,05	127,81			
YHTEENSÄ	156	8699	9059	9466	9841	10436	10904	12254	13522	15403	11304	2790,80	0,25
INDEKSI		100,00	104,13	108,82	113,12	119,96	125,35	140,86	155,44	177,06			
<b>2532 OPERAATTORIT</b>													
MIEHET	149	7317	7899	8236	8625	9014	9580	10542	11259	12024	9457	1869,50	0,20
INDEKSI		100,00	107,96	112,57	117,88	123,20	130,93	144,08	153,88	164,35			
NAISET	231	7469	7845	8104	8344	8540	8660	8906	9242	9980	8672	1251,58	0,14
INDEKSI		100,00	105,03	108,50	111,72	114,34	115,95	119,24	123,74	133,62			
YHTEENSÄ	380	7387	7864	8197	8430	8634	8884	9237	9962	11237	8980	1569,37	0,17
INDEKSI		100,00	106,45	110,96	114,11	116,88	120,26	125,04	134,85	152,12			
<b>2533 ATK-KIRJOITTAJAT</b>													
NAISET	112	6678	7064	7409	7582	7700	7828	7940	8238	8355	7614	658,87	0,09
INDEKSI		100,00	105,78	110,96	113,54	115,32	117,23	118,91	123,37	125,12			
YHTEENSÄ	114	6659	7030	7409	7582	7700	7828	7975	8238	8343	7609	663,55	0,09
INDEKSI		100,00	105,57	111,27	113,86	115,64	117,56	119,77	123,71	125,29			
<b>253 TIETOKONEIDEN KÄYTTÖTEHTÄVISSÄ TOIMIVAT HENKILÖT</b>													
MIEHET	241	7621	8205	8770	9297	9962	10902	11704	12751	14514	10591	2806,26	0,26
INDEKSI		100,00	107,66	115,07	121,99	130,71	143,05	153,57	167,31	190,45			
NAISET	409	7222	7645	7875	8197	8430	8625	8887	9288	10104	8535	1262,86	0,15
INDEKSI		100,00	105,85	109,05	113,50	116,72	119,42	123,05	128,61	139,91			
YHTEENSÄ	650	7306	7735	8091	8430	8660	9023	9581	10620	12094	9297	2214,17	0,24
INDEKSI		100,00	105,87	110,74	115,37	118,53	123,49	131,13	145,35	165,53			
<b>259 MUUT ATK-ALAN AMMATIT</b>													
NAISET	74	7427	7828	8084	8198	8540	8681	9138	9395	9926	8637	1038,98	0,12
INDEKSI		100,00	105,40	108,84	110,37	114,98	116,88	123,04	126,49	133,64			
YHTEENSÄ	92	7098	7730	7849	8180	8438	8540	8920	9297	9915	8546	1176,07	0,14
INDEKSI		100,00	108,90	110,59	115,26	118,89	120,32	125,68	131,00	139,70			
<b>25 ATK-ALAAAN KUULUVA TYÖ YM.</b>													
MIEHET	1530	8591	9619	10472	11271	12228	13220	14321	15483	17094	12674	3482,48	0,27
INDEKSI		100,00	111,96	121,90	131,19	142,33	153,88	166,70	180,22	198,97			
NAISET	1115	7719	8197	8626	9168	9706	10451	11379	12702	14772	10511	2864,14	0,27
INDEKSI		100,00	106,18	111,74	118,77	125,73	135,39	147,40	164,54	191,36			
YHTEENSÄ	2645	8002	8699	9457	10255	11053	11974	13326	14662	16490	11762	3407,56	0,29
INDEKSI		100,00	108,71	118,18	128,15	138,13	149,63	166,53	183,22	206,06			
<b>261 TUTKIJAT JA SUUNNITTELIJAT</b>													
MIEHET	3559	8879	9722	10620	11714	12425	13407	14393	15639	17555	12884	3416,67	0,27
INDEKSI		100,00	109,48	119,60	131,92	139,93	150,98	162,09	176,12	197,70			
NAISET	2244	8514	9325	9922	10547	11153	11843	12638	13636	14980	11506	2535,75	0,22
INDEKSI		100,00	109,53	116,53	123,87	131,00	139,10	148,44	160,16	175,94			
YHTEENSÄ	5803	8695	9504	10296	11153	11950	12791	13677	14934	16523	12351	3177,20	0,26
INDEKSI		100,00	109,31	118,41	128,27	137,44	147,11	157,30	171,76	190,03			

TAULUKKO 7. VALTION KUUKAUSIPALKKAISEN HENKILÖSTÖN LUKUMÄÄRÄT SEKÄ KOKONAISANSION DESIILIT, KESKIHAJONTA JA VAIHTELUKERROIN AMMATTIRYHMITTÄIN JA SUKUPUOLITTAIN SYYSKUUSSA 1991  
VIRKA- JA TYÖSUHTEISET

AMMATTIRYHMÄ JA SUKUPUOLI	LUKU- MÄÄRÄ	1.DES.	2.DES.	3.DES.	4.DES.	5.DES.	6.DES.	7.DES.	8.DES.	9.DES.	KESKIM. KOK.ANSIO	KESKI- HAJONTA	VAIHTELU KERROIN
KOTIMAASSA TOIMIVAT KOKOAIKAISET TÄYSPALKKAISET													
<b>262 AVUSTAVAT SELVITYSTYÖNTEKIJÄT</b>													
MIEHET INDEKSI	440	5776 100,00	6441 111,52	6999 121,17	7627 132,05	8010 138,68	8626 149,33	9018 156,13	9233 159,84	9672 167,45	7966	1545,39	0,19
NAISET INDEKSI	421	6523 100,00	7284 111,67	7719 118,34	8173 125,29	8472 129,87	8765 134,37	9050 138,74	9307 142,68	9745 149,39	8328	1282,35	0,15
YHTEENSÄ INDEKSI	861	6052 100,00	6840 113,03	7358 121,58	7875 130,13	8321 137,49	8678 143,39	9032 149,24	9307 153,79	9700 160,29	8143	1433,51	0,18
<b>26 YHTEISKUNTATIETEELLINEN YM. SELVITYSTYÖ</b>													
MIEHET INDEKSI	4005	8131 100,00	9145 112,47	9922 122,02	10949 134,65	12034 147,99	12958 159,36	13968 171,77	15360 188,89	17163 211,07	12346	3608,41	0,29
NAISET INDEKSI	2667	8051 100,00	8747 108,65	9325 115,84	9902 123,00	10620 131,92	11367 141,20	12302 152,81	13330 165,58	14552 180,76	11008	2651,09	0,24
YHTEENSÄ INDEKSI	6672	8051 100,00	8960 111,29	9638 119,72	10410 129,30	11333 140,78	12302 152,81	13300 165,20	14393 178,78	16457 204,42	11811	3324,74	0,28
<b>2951 VEROTARKASTAJAT</b>													
MIEHET INDEKSI	393	8879 100,00	10212 115,00	11493 129,43	12302 138,54	13407 150,98	13986 157,51	14393 162,09	15360 172,98	16523 186,08	12967	2764,45	0,21
NAISET INDEKSI	223	8494 100,00	9611 113,16	10200 120,08	10578 124,53	11379 133,96	12011 141,41	13125 154,53	13934 164,05	15623 183,93	11791	2643,59	0,22
YHTEENSÄ INDEKSI	616	8819 100,00	9786 110,96	10663 120,90	11666 132,27	12401 140,61	13677 155,08	14104 159,92	15065 170,81	16067 182,18	12541	2777,34	0,22
<b>2952 VEROVALMISTELIJAT YM.</b>													
MIEHET INDEKSI	349	6164 100,00	6493 105,34	6915 112,19	7292 118,29	7658 124,23	8002 129,81	8362 135,66	8762 142,15	9776 158,60	7949	1840,88	0,23
NAISET INDEKSI	2701	6448 100,00	7013 108,76	7506 116,42	7820 121,29	7875 122,14	8043 124,73	8304 128,79	8557 132,71	9077 140,78	7948	1245,01	0,16
YHTEENSÄ INDEKSI	3050	6371 100,00	6936 108,87	7428 116,59	7774 122,02	7868 123,49	8043 126,24	8312 130,47	8557 134,31	9150 143,62	7948	1326,43	0,17
<b>2953 TULLIVEROVIRKAILIJAT</b>													
MIEHET INDEKSI	366	8525 100,00	8942 104,90	9196 107,87	9580 112,38	10022 117,56	10705 125,58	11259 132,08	12302 144,31	13677 160,45	10543	1962,36	0,19
NAISET INDEKSI	413	8263 100,00	8498 102,85	8754 105,95	8942 108,22	9307 112,64	9813 118,77	10578 128,02	11400 137,97	12396 150,02	9892	1775,53	0,18
YHTEENSÄ INDEKSI	779	8322 100,00	8660 104,06	8942 107,44	9270 111,38	9706 116,63	10286 123,59	10889 130,84	11655 140,05	13300 159,81	10198	1892,51	0,19
<b>295 VEROTUSTEHTÄVÄT/VEROVIRKAILIJAT</b>													
MIEHET INDEKSI	1108	6931 100,00	7978 115,11	8546 123,29	9081 131,01	9804 141,44	10965 158,20	12225 176,37	13677 197,33	14936 215,48	10585	3040,89	0,29
NAISET INDEKSI	3337	6554 100,00	7248 110,58	7678 117,14	7852 119,79	8043 122,70	8362 127,58	8643 131,86	9168 139,88	10663 162,68	8445	1821,22	0,22
YHTEENSÄ INDEKSI	4445	6611 100,00	7380 111,63	7820 118,29	8010 121,17	8271 125,11	8626 130,47	9150 138,40	10291 155,66	12626 190,98	8979	2377,11	0,26
<b>297 ISÄNNÖITSIJÄT JA VARASTOPÄÄLLIKÖT</b>													
MIEHET INDEKSI	237	8336 100,00	8871 106,42	9050 108,57	9050 108,57	9141 109,66	9307 111,65	9453 113,41	10504 126,01	12520 150,20	9871	2112,65	0,21
YHTEENSÄ INDEKSI	266	8043 100,00	8503 105,73	8950 111,28	9050 112,52	9050 112,52	9307 115,72	9307 115,72	10381 129,07	12068 150,05	9694	2129,12	0,22
<b>298 VARASTONHOITAJAT</b>													
MIEHET INDEKSI	655	7105 100,00	7589 106,82	7774 109,42	8010 112,75	8189 115,26	8304 116,88	8489 119,48	8787 123,68	9735 137,03	8311	1191,26	0,14
NAISET INDEKSI	146	6592 100,00	7208 109,35	7464 113,22	7758 117,69	7875 119,47	8010 121,52	8197 124,35	8432 127,92	8862 134,43	7839	900,42	0,11
YHTEENSÄ INDEKSI	801	7047 100,00	7474 106,07	7758 110,10	7970 113,11	8075 114,59	8238 116,91	8430 119,63	8721 123,76	9537 135,34	8225	1157,69	0,14

TAULUKKO 7. VALTION KUUKAUSIPALKKAISEN HENKILÖSTÖN LUKUMÄÄRÄT SEKÄ KOKONAISANSION DESIILIT, KESKIHAJONTA JA VAIHTELUKERROIN AMMATTIRYHMÄIN JA SUKUPUOLITTAIN SYYSKUUSSA 1991

VIRKA- JA TYÖSUHTEISET

AMMATTIRYHMÄ JA SUKUPUOLI LUKU- MÄÄRÄ 1. DES. 2. DES. 3. DES. 4. DES. 5. DES. 6. DES. 7. DES. 8. DES. 9. DES. KESKIM. KOK. ANSIO KESKI- HAJONTA VAIHTELU KERROIN

KOTIMAASSA TOIMIVAT KOKOAIKAISET TÄYSPALKKAISET

29 MUU HALLINNOLLINEN, TILINPİDOLLINEN JA KONTTORITEKINEN TYÖ

MIEHET	2000	7112	7774	8156	8455	8942	9307	10332	11861	13996	9756	2679,41	0,27
INDEKSI		100,00	109,31	114,68	118,89	125,73	130,87	145,28	166,78	196,80			
NAISET	3512	6565	7248	7673	7836	8043	8352	8617	9113	10578	8418	1795,17	0,21
INDEKSI		100,00	110,41	116,88	119,36	122,51	127,21	131,26	138,82	161,12			
YHTEENSÄ	5512	6711	7439	7820	8010	8267	8608	9050	9952	12070	8904	2251,85	0,25
INDEKSI		100,00	110,85	116,53	119,36	123,18	128,27	134,85	148,29	179,86			

2 HALLINNOLLINEN, TILINPİDOLLINEN JA KONTTORITEKNINEN TYÖ

MIEHET	16332	7284	8213	9068	10153	11482	12945	14393	16473	19512	12620	5304,21	0,42
INDEKSI		100,00	112,75	124,48	139,38	157,62	177,71	197,59	226,14	267,86			
NAISET	34400	6493	7112	7521	7852	8083	8430	8888	9745	11992	8766	2601,60	0,30
INDEKSI		100,00	109,53	115,84	120,92	124,48	129,82	136,89	150,08	184,69			
YHTEENSÄ	50732	6611	7306	7789	8099	8489	9123	10286	12388	15360	10007	4109,56	0,41
INDEKSI		100,00	110,52	117,82	122,51	128,40	137,99	155,58	187,39	232,33			

KAUPALLINEN TYÖ

311 MAINONTA- JA MYYNTITYÖN JOHTO

MIEHET	219	9196	9696	10641	11506	12388	13393	15298	16761	18704	13296	3932,16	0,30
INDEKSI		100,00	105,44	115,72	125,12	134,72	145,64	166,36	182,27	203,40			
NAISET	157	8438	8813	9139	9391	9804	10293	11140	12211	14162	10650	2604,51	0,24
INDEKSI		100,00	104,45	108,31	111,29	116,18	121,98	132,02	144,72	167,83			
YHTEENSÄ	376	8560	9223	9637	10242	11131	12024	13273	15298	17450	12191	3676,50	0,30
INDEKSI		100,00	107,76	112,59	119,66	130,04	140,48	155,07	178,73	203,87			

312 MUU KAUPALLINEN TYÖ

MIEHET	90	6242	7115	7840	8250	8634	8866	9677	10641	11470	8879	2122,16	0,24
INDEKSI		100,00	114,00	125,61	132,18	138,33	142,05	155,04	170,49	183,77			
NAISET	609	6329	6658	6957	7198	7521	8034	8362	8736	9286	7720	1219,25	0,16
INDEKSI		100,00	105,19	109,92	113,72	118,84	126,95	132,13	138,03	146,73			
YHTEENSÄ	699	6326	6658	6957	7265	7681	8180	8540	8879	9583	7869	1421,26	0,18
INDEKSI		100,00	105,23	109,97	114,83	121,41	129,30	134,99	140,35	151,47			

31 KAUPALLINEN TYÖ

MIEHET	309	7855	8660	9468	10194	11131	12044	13273	15494	17714	12009	4035,44	0,34
INDEKSI		100,00	110,25	120,54	129,78	141,71	153,33	168,98	197,25	225,51			
NAISET	766	6339	6722	7183	7498	8034	8489	8835	9344	10379	8321	1991,40	0,24
INDEKSI		100,00	106,05	113,31	118,28	126,74	133,91	139,38	147,40	163,72			
YHTEENSÄ	1075	6454	6992	7447	8140	8583	9036	9696	10933	13912	9381	3206,85	0,34
INDEKSI		100,00	108,33	115,37	126,11	132,98	140,00	150,23	169,38	215,55			

3 KAUPALLINEN TYÖ

MIEHET	309	7855	8660	9468	10194	11131	12044	13273	15494	17714	12009	4035,44	0,34
INDEKSI		100,00	110,25	120,54	129,78	141,71	153,33	168,98	197,25	225,51			
NAISET	766	6339	6722	7183	7498	8034	8489	8835	9344	10379	8321	1991,40	0,24
INDEKSI		100,00	106,05	113,31	118,28	126,74	133,91	139,38	147,40	163,72			
YHTEENSÄ	1075	6454	6992	7447	8140	8583	9036	9696	10933	13912	9381	3206,85	0,34
INDEKSI		100,00	108,33	115,37	126,11	132,98	140,00	150,23	169,38	215,55			

MAA- JA METSÄTALOUS, KALASTUSTYÖ

401 TYÖNJOHTAJAT

MIEHET	46	7147	7417	7673	7926	8083	8377	8895	9608	10892	8757	2052,62	0,23
INDEKSI		100,00	103,78	107,37	110,90	113,10	117,21	124,47	134,43	152,41			
YHTEENSÄ	48	7160	7422	7673	7972	8156	8529	9026	10056	11636	8958	2400,72	0,27
INDEKSI		100,00	103,67	107,18	111,35	113,92	119,12	126,07	140,45	162,53			

## TAULUKKO 7.

## VALTION KUUKAUSIPALKKAISEN HENKILÖSTÖN LUKUMÄÄRÄT SEKÄ KOKONAISANSION DESIILIT, KESKIHAJONTA JA VAIHTELUKERROIN AMMATTIRYHMITÄIN JA SUKUPUOLITTAIN SYYSKUUSSA 1991

## VIRKA- JA TYÖSUHTEISET

AMMATTIRYHMÄ JA SUKUPUOLI	LUKU- MÄÄRÄ	1.DES.	2.DES.	3.DES.	4.DES.	5.DES.	6.DES.	7.DES.	8.DES.	9.DES.	KESKIM. KOK.ANSIO	KESKI- HAJONTA	VAIHTELU KERROIN
<b>KOTIMAASSA TOIMIVAT KOKOAIKAISET TÄYSPALKKAISET</b>													
<b>402 MAATALOUSTYÖNTEKIJÄT JA ELÄINTENHOITAJAT</b>													
MIEHET INDEKSI	105	5823	6323	6552	6864	7358	7871	8107	8752	9438	7616	1872,03	0,25
NAISET INDEKSI	195	6078	6681	7048	7332	7582	7762	8172	8604	8987	7669	1254,92	0,16
YHTEENSÄ INDEKSI	300	5979	6422	6853	7241	7491	7789	8156	8660	9210	7650	1497,13	0,20
<b>40 MAATILATALOUS JA ELÄINTENHOITO</b>													
MIEHET INDEKSI	151	5943	6492	6866	7358	7743	8021	8381	9019	9910	7963	1992,82	0,25
NAISET INDEKSI	197	6078	6684	7073	7344	7582	7774	8187	8688	9141	7729	1448,80	0,19
YHTEENSÄ INDEKSI	348	6054	6546	6997	7358	7639	7965	8304	8782	9339	7831	1707,58	0,22
<b>411 TYÖNJOHTAJAT</b>													
MIEHET INDEKSI	75	6999	7612	8189	8451	8712	9014	9429	9872	10748	8853	1479,41	0,17
NAISET INDEKSI	74	5993	6698	7088	7415	7627	7847	8162	8622	9254	7787	1544,42	0,20
YHTEENSÄ INDEKSI	149	6543	7085	7463	7810	8189	8497	8901	9409	10306	8324	1599,14	0,19
<b>412 PUUTARHA- JA PUUSTOTYÖNTEKIJÄT</b>													
NAISET INDEKSI	32	5077	5077	5337	5426	5539	5723	5869	6116	6600	5682	626,64	0,11
YHTEENSÄ INDEKSI	50	5077	5077	5386	5517	5539	5685	5817	5940	6314	5635	536,62	0,10
<b>41 PUUTARHA- JA PUUSTOTYÖ</b>													
MIEHET INDEKSI	93	5539	6084	7195	7971	8421	8725	9139	9771	10410	8215	1870,35	0,23
NAISET INDEKSI	106	5386	5768	5990	6646	7112	7476	7744	8240	8872	7151	1648,29	0,23
YHTEENSÄ INDEKSI	199	5465	5825	6441	7107	7620	8040	8497	8975	9878	7648	1830,06	0,24
<b>421 ESIMIEHET</b>													
MIEHET INDEKSI	135	6072	7325	7970	8267	8695	9063	9495	10499	12753	9136	2473,03	0,27
YHTEENSÄ INDEKSI	164	6581	7306	7902	8263	8691	9030	9479	10408	12661	9078	2412,30	0,27
<b>422 TYÖNTEKIJÄT</b>													
MIEHET INDEKSI	71	5662	6314	6513	6623	6758	6847	7007	7098	7500	6729	569,85	0,08
YHTEENSÄ INDEKSI	81	5937	6314	6552	6684	6806	6847	7007	7098	7461	6757	546,31	0,08
<b>42 RIISTANHOITO JA METSÄSTYS SEKÄ KALASTUS</b>													
MIEHET INDEKSI	206	5969	6552	6847	7169	7658	8263	8835	9488	11756	8306	2328,83	0,28
NAISET INDEKSI	39	6676	6847	7030	7414	7883	8101	8800	9476	10759	8332	2003,62	0,24
YHTEENSÄ INDEKSI	245	6195	6678	6895	7223	7658	8263	8835	9481	11714	8310	2276,38	0,27

TAULUKKO 7.

VALTION KUUKAUSIPALKKAISEN HENKILÖSTÖN LUKUMÄÄRÄT SEKÄ KOKONAISANSION DESIILIT, KESKIHAJONTA JA VAIHTELUKERROIN AMMATTIRYHMITTÄIN JA SUKUPUOLITTAIN SYYSKUUSSA 1991

VIRKA- JA TYÖSUHTEISET

AMMATTIRYHMÄ JA SUKUPUOLI LUKU- MÄÄRÄ 1. DES. 2. DES. 3. DES. 4. DES. 5. DES. 6. DES. 7. DES. 8. DES. 9. DES. KESKIM. KOK. ANSIO KESKI- HAJONTA VAIHTELU KERROIN

KOTIMAASSA TOIMIVAT KOKOAIKAISET TÄYSPALKKAISET

441 TYÖNJOHTAJAT

MIEHET	341	6943	7504	7915	8238	8566	8853	9070	9205	9581	8414	1048,44	0,12
INDEKSI		100,00	108,08	114,00	118,65	123,37	127,51	130,63	132,58	137,99			
YHTEENSÄ	344	6886	7499	7915	8238	8566	8853	9034	9205	9581	8398	1059,34	0,13
INDEKSI		100,00	108,90	114,95	119,64	124,40	128,57	131,21	133,68	139,14			

442 METSÄ- JA UITTOTYÖNTEKIJÄT

MIEHET	182	5533	5533	5805	5916	5916	6214	6846	7160	7849	6409	982,93	0,15
INDEKSI		100,00	100,00	104,92	106,93	106,93	112,30	123,73	129,40	141,85			
YHTEENSÄ	193	5533	5533	5805	5916	5946	6247	6922	7205	7847	6431	1009,52	0,16
INDEKSI		100,00	100,00	104,92	106,93	107,47	112,91	125,11	130,21	141,82			

44 METSÄTYÖ

MIEHET	523	5753	6054	6867	7420	7915	8317	8721	9041	9581	7716	1401,62	0,18
INDEKSI		100,00	105,23	119,36	128,98	137,58	144,56	151,59	157,15	166,53			
YHTEENSÄ	537	5753	6022	6840	7260	7844	8238	8721	9033	9581	7691	1405,59	0,18
INDEKSI		100,00	104,67	118,89	126,19	136,34	143,19	151,59	157,00	166,53			

4 MAA- JA METSÄTALOUS, KALASTUSTYÖ

MIEHET	974	5805	6314	6867	7395	7915	8271	8747	9205	9756	7938	1820,60	0,23
INDEKSI		100,00	108,77	118,31	127,39	136,36	142,49	150,70	158,58	168,07			
NAISET	356	5876	6222	6801	7183	7447	7712	8064	8574	9213	7584	1614,64	0,21
INDEKSI		100,00	105,88	115,73	122,24	126,72	131,23	137,23	145,91	156,78			
YHTEENSÄ	1330	5805	6295	6850	7270	7708	8107	8574	9018	9581	7843	1774,16	0,23
INDEKSI		100,00	108,44	118,00	125,23	132,78	139,65	147,70	155,35	165,04			

KAIIVOS-, KIVENLOUHINTA- JA ÖLJYNRIKASTUSTYÖ YM.

501 KAIIVOS-JA LOUHINTATYÖNTEKIJÄT (53)

MIEHET	53	7058	7451	7766	7911	8059	8258	8691	9465	10729	8477	1520,87	0,18
INDEKSI		100,00	105,57	110,03	112,09	114,18	117,00	123,15	134,11	152,01			
YHTEENSÄ	53	7058	7451	7766	7911	8059	8258	8691	9465	10729	8477	1520,87	0,18
INDEKSI		100,00	105,57	110,03	112,09	114,18	117,00	123,15	134,11	152,01			

50 KAIIVOS- JA LOUHINTATYÖ YM.

MIEHET	53	7058	7451	7766	7911	8059	8258	8691	9465	10729	8477	1520,87	0,18
INDEKSI		100,00	105,57	110,03	112,09	114,18	117,00	123,15	134,11	152,01			
YHTEENSÄ	53	7058	7451	7766	7911	8059	8258	8691	9465	10729	8477	1520,87	0,18
INDEKSI		100,00	105,57	110,03	112,09	114,18	117,00	123,15	134,11	152,01			

5 KAIIVOS-, KIVENLOUHINTA- JA ÖLJYNRIKASTUSTYÖ YM.

MIEHET	53	7058	7451	7766	7911	8059	8258	8691	9465	10729	8477	1520,87	0,18
INDEKSI		100,00	105,57	110,03	112,09	114,18	117,00	123,15	134,11	152,01			
YHTEENSÄ	53	7058	7451	7766	7911	8059	8258	8691	9465	10729	8477	1520,87	0,18
INDEKSI		100,00	105,57	110,03	112,09	114,18	117,00	123,15	134,11	152,01			

KULJETUS- JA LIIKENNETYÖ

601 KANSIPÄÄLLYSTÖ

MIEHET	127	9222	11398	12649	13348	13996	14539	16696	18411	21322	14835	4315,85	0,29
INDEKSI		100,00	123,60	137,16	144,74	151,77	157,66	181,05	199,65	231,22			
YHTEENSÄ	128	9234	11437	12679	13358	14010	14552	16641	18404	21301	14833	4298,90	0,29
INDEKSI		100,00	123,85	137,30	144,66	151,71	157,59	180,20	199,29	230,67			



## TAULUKKO 7.

VALTION KUUKAUSIPALKKAISEN HENKILÖSTÖN LUKUMÄÄRÄT SEKÄ KOKONAISANSION DESIILIT, KESKIHAJONTA JA VAIHTELUKERROIN AMMATTIRYHMITTÄIN JA SUKUPUOLITTAIN SYYSKUUSSA 1991  
VIRKA- JA TYÖSUHTEISET

AMMATTIRYHMÄ JA SUKUPUOLI	LUKU- MÄÄRÄ	1.DES.	2.DES.	3.DES.	4.DES.	5.DES.	6.DES.	7.DES.	8.DES.	9.DES.	KESKIM. KOK.ANSIO	KESKI- HAJONTA	VAIHTELU KERROIN
KOTIMAASSA TOIMIVAT KOKOAIKAISET TÄYSPALKKAISET													
6021 LUOTSAUSPÄÄLLIKÖT YM.													
MIEHET INDEKSI	33	15523	17482	17860	18851	19197	19647	20560	21163	21683	19054	2312,77	0,12
		100,00	112,61	115,05	121,43	123,66	126,57	132,45	136,33	139,68			
YHTEENSÄ INDEKSI	33	15523	17482	17860	18851	19197	19647	20560	21163	21683	19054	2312,77	0,12
		100,00	112,61	115,05	121,43	123,66	126,57	132,45	136,33	139,68			
6022 LUOTSIT YM.													
MIEHET INDEKSI	503	10690	12022	13342	14448	15686	16490	17478	18312	19679	15354	3281,15	0,21
		100,00	112,46	124,81	135,15	146,73	154,25	163,49	171,29	184,08			
YHTEENSÄ INDEKSI	503	10690	12022	13342	14448	15686	16490	17478	18312	19679	15354	3281,15	0,21
		100,00	112,46	124,81	135,15	146,73	154,25	163,49	171,29	184,08			
602 LUOTSIT YM.													
MIEHET INDEKSI	536	10728	12149	13562	14843	15907	16689	17703	18542	19918	15582	3348,73	0,21
		100,00	113,25	126,41	138,36	148,28	155,57	165,02	172,84	185,67			
YHTEENSÄ INDEKSI	536	10728	12149	13562	14843	15907	16689	17703	18542	19918	15582	3348,73	0,21
		100,00	113,25	126,41	138,36	148,28	155,57	165,02	172,84	185,67			
6031 KONEPÄÄLLIKÖT													
MIEHET INDEKSI	50	10311	11053	12167	12894	13657	15306	16882	17668	18370	14240	3208,22	0,23
		100,00	107,20	118,00	125,04	132,45	148,44	163,72	171,34	178,16			
YHTEENSÄ INDEKSI	50	10311	11053	12167	12894	13657	15306	16882	17668	18370	14240	3208,22	0,23
		100,00	107,20	118,00	125,04	132,45	148,44	163,72	171,34	178,16			
6032 KONEMESTARIT													
MIEHET INDEKSI	147	8942	9066	9780	12380	13141	13528	14213	15060	17228	12851	3476,92	0,27
		100,00	101,39	109,37	138,44	146,96	151,29	158,95	168,42	192,67			
YHTEENSÄ INDEKSI	147	8942	9066	9780	12380	13141	13528	14213	15060	17228	12851	3476,92	0,27
		100,00	101,39	109,37	138,44	146,96	151,29	158,95	168,42	192,67			
603 KONEPÄÄLLYSTÖ													
MIEHET INDEKSI	197	8983	9324	10952	12562	13220	13587	14570	16311	18000	13204	3456,23	0,26
		100,00	103,79	121,92	139,84	147,17	151,26	162,19	181,58	200,37			
YHTEENSÄ INDEKSI	197	8983	9324	10952	12562	13220	13587	14570	16311	18000	13204	3456,23	0,26
		100,00	103,79	121,92	139,84	147,17	151,26	162,19	181,58	200,37			
60 MERIPÄÄLLYSTÖTYÖ													
MIEHET INDEKSI	860	10117	11545	12791	13671	14765	16027	17163	18251	19752	14927	3659,52	0,25
		100,00	114,11	126,43	135,12	145,94	158,41	169,64	180,40	195,23			
YHTEENSÄ INDEKSI	861	10118	11547	12799	13676	14743	16020	17163	18248	19750	14927	3657,41	0,25
		100,00	114,12	126,49	135,16	145,70	158,33	169,62	180,34	195,19			
611 KANSIMIEHISTÖ SEKÄ PIENTEN ALUSTEN KULJETTAJAT													
MIEHET INDEKSI	229	7860	8657	8942	9326	9755	10233	10789	11356	12341	9995	1719,24	0,17
		100,00	110,14	113,77	118,66	124,11	130,20	137,27	144,48	157,02			
YHTEENSÄ INDEKSI	229	7860	8657	8942	9326	9755	10233	10789	11356	12341	9995	1719,24	0,17
		100,00	110,14	113,77	118,66	124,11	130,20	137,27	144,48	157,02			
612 KONEMIEHISTÖ													
MIEHET INDEKSI	370	7432	7820	8123	8430	8678	9068	9590	10017	10998	8967	1638,26	0,18
		100,00	105,23	109,31	113,43	116,77	122,02	129,05	134,78	147,99			
YHTEENSÄ INDEKSI	374	7406	7820	8086	8422	8660	9067	9590	10009	10998	8957	1636,57	0,18
		100,00	105,60	109,19	113,72	116,94	122,43	129,50	135,15	148,51			
61 KANSI- JA KONEMIEHISTÖTYÖ													
MIEHET INDEKSI	599	7568	7989	8396	8732	9068	9540	9980	10681	11643	9360	1741,62	0,19
		100,00	105,56	110,94	115,36	119,82	126,06	131,86	141,13	153,85			
YHTEENSÄ INDEKSI	603	7521	7957	8379	8721	9068	9529	9972	10671	11597	9351	1741,70	0,19
		100,00	105,79	111,40	115,95	120,56	126,69	132,58	141,88	154,19			

## TAULUKKO 7.

## VALTION KUUKAUSIPALKKAISEN HENKILÖSTÖN LUKUMÄÄRÄT SEKÄ KOKONAISANSION DESIILIT, KESKIHAJONTA JA VAIHTELUKERROIN AMMATTIRYHMITTÄIN JA SUKUPUOLITTAIN SYYSKUUSSA 1991

## VIRKA- JA TYÖSUHTEISET

AMMATTIRYHMÄ JA SUKUPUOLI	LUKU- MÄÄRÄ	1.DES.	2.DES.	3.DES.	4.DES.	5.DES.	6.DES.	7.DES.	8.DES.	9.DES.	KESKIM. KOK.ANSIO	KESKI- HAJONTA	VAIHTELU KERROIN
KOTIMAASSA TOIMIVAT KOKOAIKAISET TÄYSPALKKAISET													
631 VETURINKULJETTAJAT YM. ( ML. METROJUNANKULJETTAJAT)													
MIEHET	1710	10265	10824	11232	11643	12046	12425	12868	13407	14165	12126	1483,24	0,12
INDEKSI		100,00	105,44	109,42	113,43	117,35	121,05	125,36	130,60	137,99			
YHTEENSÄ	1710	10265	10824	11232	11643	12046	12425	12868	13407	14165	12126	1483,24	0,12
INDEKSI		100,00	105,44	109,42	113,43	117,35	121,05	125,36	130,60	137,99			
639 MUUT VETURIN- JA MOOTTORIVAUNUKULJETUSTYÖN AMMATIT													
MIEHET	948	8005	8406	8818	9197	9504	9816	10072	10358	10911	9483	1152,93	0,12
INDEKSI		100,00	105,01	110,15	114,89	118,73	122,63	125,82	129,40	136,30			
YHTEENSÄ	948	8005	8406	8818	9197	9504	9816	10072	10358	10911	9483	1152,93	0,12
INDEKSI		100,00	105,01	110,15	114,89	118,73	122,63	125,82	129,40	136,30			
63 VETURIN- JA MOOTTORIVAUNUN KULJETUSTYÖ													
MIEHET	2658	8747	9553	10072	10564	11065	11632	12216	12842	13705	11183	1868,87	0,17
INDEKSI		100,00	109,21	115,14	120,77	126,49	132,98	139,65	146,81	156,67			
YHTEENSÄ	2658	8747	9553	10072	10564	11065	11632	12216	12842	13705	11183	1868,87	0,17
INDEKSI		100,00	109,21	115,14	120,77	126,49	132,98	139,65	146,81	156,67			
641 MOOTTORIAJONEUVON- JA RAITIOVAUNUKULJETTAJAT													
MIEHET	4258	7114	7666	7994	8205	8379	8591	8888	9297	10052	8562	1430,18	0,17
INDEKSI		100,00	107,76	112,38	115,34	117,79	120,77	124,94	130,70	141,30			
NAISET	46	6442	6688	6888	7131	7450	7706	8043	8538	10198	7770	1383,02	0,18
INDEKSI		100,00	103,82	106,92	110,69	115,65	119,63	124,84	132,54	158,30			
YHTEENSÄ	4304	7098	7650	7978	8197	8371	8583	8888	9297	10052	8553	1431,84	0,17
INDEKSI		100,00	107,79	112,41	115,49	117,94	120,92	125,23	131,00	141,62			
649 MUUT TIELIIKENNETYÖN AMMATIT													
MIEHET	60	6509	6936	7303	7589	7801	8103	8489	8626	9274	7883	1098,16	0,14
INDEKSI		100,00	106,56	112,19	116,59	119,84	124,48	130,41	132,51	142,48			
YHTEENSÄ	61	6454	6901	7244	7589	7797	8029	8474	8605	9244	7855	1110,73	0,14
INDEKSI		100,00	106,92	112,23	117,59	120,80	124,40	131,28	133,32	143,22			
64 TIELIIKENNETYÖ													
MIEHET	4318	7105	7650	7978	8197	8371	8583	8888	9297	10022	8552	1428,21	0,17
INDEKSI		100,00	107,68	112,30	115,37	117,82	120,80	125,11	130,87	141,06			
NAISET	47	6430	6601	6864	7118	7343	7702	8043	8511	10110	7736	1387,58	0,18
INDEKSI		100,00	102,66	106,76	110,71	114,20	119,78	125,08	132,37	157,24			
YHTEENSÄ	4365	7090	7631	7970	8189	8362	8583	8879	9293	10022	8543	1430,10	0,17
INDEKSI		100,00	107,63	112,41	115,49	117,94	121,05	125,23	131,06	141,34			
6521 LENNONJOHTAJAT YM.													
MIEHET	234	12612	17252	18563	20264	21440	23142	24509	26043	28467	21166	6001,32	0,28
INDEKSI		100,00	136,79	147,18	160,67	170,00	183,49	194,33	206,49	225,71			
NAISET	144	8015	8841	9802	10337	10916	11748	12474	14038	19107	11993	4070,35	0,34
INDEKSI		100,00	110,30	122,29	128,97	136,19	146,57	155,63	175,14	238,38			
YHTEENSÄ	378	8709	10339	11959	14918	18315	20006	21971	24209	26780	17672	6959,90	0,39
INDEKSI		100,00	118,72	137,31	171,29	210,31	229,72	252,29	277,99	307,50			
652 ILMALIIKENTTEEN JOHTO													
MIEHET	243	11243	16556	18385	19920	21322	22912	24253	25939	28399	20836	6149,34	0,30
INDEKSI		100,00	147,26	163,53	177,18	189,65	203,79	215,72	230,71	252,59			
NAISET	147	8038	8830	9798	10337	10943	11745	12478	14173	18949	11986	4043,97	0,34
INDEKSI		100,00	109,86	121,90	128,61	136,15	146,13	155,24	176,33	235,75			
YHTEENSÄ	390	8665	10337	11825	14336	17971	19861	21775	24173	26635	17500	6935,81	0,40
INDEKSI		100,00	119,30	136,48	165,45	207,40	229,22	251,31	278,99	307,41			
6541 ASEMAPÄÄLLIKÖT YM.													
MIEHET	481	10002	10347	10878	11221	11493	12070	12575	13677	14936	12118	2071,17	0,17
INDEKSI		100,00	103,46	108,76	112,19	114,91	120,68	125,73	136,75	149,33			
NAISET	170	9745	9892	10082	10286	10578	10878	11176	11516	12702	10952	1468,83	0,13
INDEKSI		100,00	101,51	103,46	105,55	108,55	111,63	114,68	118,18	130,34			
YHTEENSÄ	651	9823	10286	10578	10889	11265	11714	12302	13277	14552	11813	1997,82	0,17

TAULUKKO 7.

VALTION KUUKAUSIPALKAISEN HENKILÖSTÖN LUKUMÄÄRÄT SEKÄ KOKONAISANSION DESIILIT, KESKIHAJONTA JA VAIHTELUKERROIN AMMATTIRYHMITTÄIN JA SUKUPUOLITTAIN SYYSKUUSSA 1991

VIRKA- JA TYÖSUHTEISET

AMMATTIRYHMÄ JA SUKUPUOLI	LUKU- MÄÄRÄ	1.DES.	2.DES.	3.DES.	4.DES.	5.DES.	6.DES.	7.DES.	8.DES.	9.DES.	KESKIM. KOK.ANSIO	KESKI- HAJONTA	VAIHTELU KERROIN
<b>KOTIMAASSA TOIMIVAT KOKOAIKAISET TÄYSPALKAUKAISET</b>													
INDEKSI		100,00	104,71	107,68	110,85	114,68	119,24	125,23	135,16	148,14			
<b>6542 LIIKENNEOHJAAJAT YM.</b>													
MIEHET	599	8184	8698	9150	9716	10399	11119	11879	12488	13128	10590	1947,38	0,18
INDEKSI		100,00	106,28	111,81	118,72	127,07	135,87	145,15	152,59	160,42			
NAISET	74	8523	9217	9672	9882	10037	10424	10643	11252	12555	10279	1386,85	0,13
INDEKSI		100,00	108,14	113,48	115,95	117,76	122,31	124,88	132,02	147,31			
YHTEENSÄ	673	8228	8758	9218	9788	10358	11020	11725	12462	13104	10555	1895,55	0,18
INDEKSI		100,00	106,44	112,03	118,96	125,89	133,94	142,50	151,45	159,27			
<b>654 RAUTATIELIIKENTEEN JOHTO</b>													
MIEHET	1080	8531	9391	10072	10588	11176	11603	12271	12874	13718	11270	2141,85	0,19
INDEKSI		100,00	110,08	118,06	124,11	131,00	136,00	143,84	150,91	160,80			
NAISET	244	9390	9745	9999	10258	10368	10794	11013	11493	12609	10748	1474,63	0,14
INDEKSI		100,00	103,78	106,48	109,24	110,42	114,95	117,28	122,40	134,29			
YHTEENSÄ	1324	8712	9488	10009	10420	10911	11493	12070	12689	13677	11174	2044,97	0,18
INDEKSI		100,00	108,90	114,88	119,60	125,23	131,92	138,54	145,64	156,99			
<b>6551 KONDUKTÖÖRIT YM.</b>													
MIEHET	2257	8238	8626	8912	9251	9667	10042	10472	10912	11574	9841	1460,61	0,15
INDEKSI		100,00	104,71	108,18	112,30	117,35	121,90	127,12	132,46	140,49			
NAISET	61	7659	8092	8279	8352	8600	8776	9270	9855	11511	9054	1459,65	0,16
INDEKSI		100,00	105,64	108,09	109,04	112,28	114,58	121,02	128,66	150,29			
YHTEENSÄ	2318	8216	8608	8871	9211	9619	10012	10441	10911	11574	9820	1465,70	0,15
INDEKSI		100,00	104,78	107,97	112,12	117,08	121,86	127,09	132,80	140,87			
<b>6552 ASEMAKATSEKSI</b>													
MIEHET	2594	7635	8037	8379	8669	8978	9363	9784	10462	11401	9294	1576,51	0,17
INDEKSI		100,00	105,26	109,75	113,54	117,59	122,63	128,15	137,03	149,33			
NAISET	70	7151	7536	7923	8051	8123	8296	8747	9200	9677	8381	1127,63	0,13
INDEKSI		100,00	105,39	110,79	112,58	113,60	116,01	122,32	128,66	135,32			
YHTEENSÄ	2664	7612	8026	8346	8644	8951	9335	9755	10431	11380	9270	1572,99	0,17
INDEKSI		100,00	105,44	109,64	113,55	117,59	122,63	128,15	137,03	149,50			
<b>655 JUNA- JA ASEMAKATSEKSI</b>													
MIEHET	4851	7875	8296	8626	8924	9279	9696	10143	10759	11486	9548	1547,80	0,16
INDEKSI		100,00	105,34	109,53	113,31	117,82	123,12	128,79	136,62	145,85			
NAISET	131	7423	7787	8051	8212	8329	8603	8867	9490	10573	8694	1331,07	0,15
INDEKSI		100,00	104,91	108,46	110,63	112,21	115,90	119,46	127,85	142,45			
YHTEENSÄ	4982	7857	8271	8608	8891	9251	9658	10112	10739	11482	9526	1548,41	0,16
INDEKSI		100,00	105,26	109,56	113,16	117,74	122,91	128,70	136,67	146,13			
<b>656 TIELIIKENTEEN JOHTO</b>													
MIEHET	45	9533	9745	9952	10851	11333	11505	12302	14854	16326	12095	2900,74	0,24
INDEKSI		100,00	102,22	104,39	113,83	118,89	120,68	129,05	155,82	171,26			
YHTEENSÄ	48	9576	9753	10033	10893	11447	11701	12636	14050	16311	12131	2814,97	0,23
INDEKSI		100,00	101,85	104,77	113,76	119,54	122,19	131,96	146,73	170,34			
<b>659 MUUT LIIKENTEEN JOHTO- JA PALVELUTYÖT</b>													
MIEHET	40	7673	9339	10214	11891	14066	15375	17475	20040	23588	14576	5558,75	0,38
INDEKSI		100,00	121,71	133,11	154,96	183,31	200,37	227,73	261,17	307,41			
YHTEENSÄ	55	7658	8271	9168	10012	11609	13056	15314	18920	22937	13075	5407,95	0,41
INDEKSI		100,00	108,00	119,72	130,73	151,59	170,49	199,97	247,07	299,52			
<b>65 LIIKENTEEN JOHTO- JA LIIKENNETÄ PALVELEVA TYÖ</b>													
MIEHET	6268	7970	8421	8782	9168	9629	10122	10748	11447	12804	10334	3066,15	0,30
INDEKSI		100,00	105,65	110,19	115,03	120,80	127,00	134,85	143,62	160,64			
NAISET	541	8010	8461	9288	9745	10082	10525	11012	11784	12964	10553	2722,49	0,26
INDEKSI		100,00	105,62	115,95	121,65	125,86	131,39	137,47	147,11	161,83			
YHTEENSÄ	6809	7970	8421	8800	9214	9687	10163	10781	11490	12829	10352	3040,66	0,29
INDEKSI		100,00	105,65	110,41	115,60	121,53	127,51	135,26	144,15	160,96			

TAULUKKO 7.

VALTION KUUKAUSIPALKKAISEN HENKILÖSTÖN LUKUMÄÄRÄT SEKÄ KOKONAISANSION DESIILIT.KESKIHAJONTA JA VAIHTELUKERROIN AMMATTIRYHMITTÄIN JA SUKUPUOLITTAIN SYYSKUUSSA 1991

VIRKA- JA TYÖSUHTEISET

AMMATTIRYHMÄ JA SUKUPUOLI	LUKU- MÄÄRÄ	1.DES.	2.DES.	3.DES.	4.DES.	5.DES.	6.DES.	7.DES.	8.DES.	9.DES.	KESKIM. KOK.ANSIO	KESKI- HAJONTA	VAIHTELU KERROIN
<b>KOTIMAASSA TOIMIVAT KOKOAIKAISET TÄYSPALKKAISET</b>													
<b>661 POSTIASEMANHOITAJAT</b>													
MIEHET	198	7981	8311	8695	9075	9396	9722	9866	10082	10555	9262	1032,47	0.11
INDEKSI		100,00	104,13	108,95	113,71	117,73	121,81	123,63	126,33	132,26			
NAISET	1225	6985	7380	7820	8079	8312	8557	8871	9307	9833	8384	1111,10	0.13
INDEKSI		100,00	105,65	111,96	115,66	119,01	122,51	127,00	133,24	140,78			
YHTEENSÄ	1423	7090	7500	7894	8197	8430	8695	9050	9476	10002	8506	1141,38	0.13
INDEKSI		100,00	105,77	111,34	115,60	118,89	122,63	127,63	133,64	141,06			
<b>662 POSTI- JA TELELIIKENTEEEN MUUT VIRKAMIEHET</b>													
MIEHET	1137	7156	7883	8292	8818	9223	9476	9745	10163	10878	9108	1470,81	0.16
INDEKSI		100,00	110,16	115,88	123,22	128,89	132,42	136,18	142,02	152,01			
NAISET	3750	6671	7059	7409	7658	7852	8034	8238	8430	8725	7802	839,80	0.11
INDEKSI		100,00	105,81	111,07	114,80	117,70	120,44	123,49	126,36	130,80			
YHTEENSÄ	4887	6712	7147	7521	7813	8010	8238	8430	8862	9619	8106	1161,41	0.14
INDEKSI		100,00	106,48	112,05	116,39	119,34	122,73	125,58	132,02	143,30			
<b>663 PUHELINVAIHTEEHOITAJAT</b>													
NAISET	821	6356	6834	7239	7474	7719	8043	8465	8960	9725	7904	1216,93	0.15
INDEKSI		100,00	107,52	113,91	117,60	121,46	126,54	133,19	140,97	153,02			
YHTEENSÄ	830	6355	6819	7234	7454	7719	8043	8459	8955	9725	7896	1216,83	0.15
INDEKSI		100,00	107,30	113,83	117,29	121,47	126,55	133,11	140,92	153,04			
<b>664 SÄHKÖTÄJÄT</b>													
MIEHET	47	8418	9516	10096	10779	12107	12587	13068	13710	14184	11658	2255,05	0.19
INDEKSI		100,00	113,04	119,94	128,06	143,82	149,53	155,24	162,87	168,51			
NAISET	305	6985	7521	7658	7875	8205	8570	9123	9662	10431	8472	1348,14	0.16
INDEKSI		100,00	107,68	109,64	112,75	117,47	122,69	130,60	138,33	149,33			
YHTEENSÄ	352	7088	7535	7735	8010	8404	8896	9532	10215	11436	8898	1848,87	0.21
INDEKSI		100,00	106,31	109,13	113,02	118,58	125,52	134,49	144,12	161,35			
<b>669 MUUT POSTI- JA TIETOLIIKENNETYÖN AMMATIT</b>													
NAISET	133	7704	8067	8143	8260	8531	8724	8922	9380	10038	8715	998,59	0.11
INDEKSI		100,00	104,71	105,70	107,22	110,74	113,24	115,81	121,75	130,29			
YHTEENSÄ	140	7704	8067	8148	8312	8540	8804	9095	9533	10483	8871	1305,10	0.15
INDEKSI		100,00	104,71	105,76	107,90	110,85	114,28	118,06	123,74	136,07			
<b>66 POSTI- JA TIETOLIIKENNETYÖ</b>													
MIEHET	1398	7287	7979	8430	8942	9307	9523	9794	10234	10878	9217	1544,13	0.17
INDEKSI		100,00	109,50	115,68	122,72	127,72	130,70	134,41	140,45	149,29			
NAISET	6234	6684	7128	7476	7720	7963	8197	8398	8678	9307	7982	1022,98	0.13
INDEKSI		100,00	106,64	111,85	115,50	119,12	122,63	125,65	129,82	139,24			
YHTEENSÄ	7632	6765	7234	7582	7820	8075	8304	8608	9104	9764	8208	1232,63	0.15
INDEKSI		100,00	106,93	112,08	115,60	119,36	122,75	127,25	134,58	144,34			
<b>671 POSTINKANTAJAT JA -LAJITTELIJAT</b>													
MIEHET	7808	6339	6799	7212	7574	7836	8043	8346	8634	9279	7854	1221,34	0.16
INDEKSI		100,00	107,25	113,77	119,48	123,61	126,87	131,65	136,21	146,37			
NAISET	3023	6054	6358	6624	6879	7198	7454	7689	7915	8312	7208	932,09	0.13
INDEKSI		100,00	105,02	109,42	113,62	118,89	123,12	127,00	130,73	137,30			
YHTEENSÄ	10831	6224	6624	6999	7365	7658	7883	8148	8463	9059	7674	1183,85	0.15
INDEKSI		100,00	106,44	112,46	118,34	123,05	126,67	130,92	135,99	145,56			
<b>679 MUUT POSTINKANTOALAN AMMATIT</b>													
NAISET	41	5236	5375	5646	5863	6158	6439	6658	6868	7146	6170	729,68	0.12
INDEKSI		100,00	102,65	107,83	111,99	117,61	122,97	127,15	131,18	136,48			
YHTEENSÄ	63	5201	5375	5451	5622	5707	6124	6480	6658	6993	6010	774,29	0.13
INDEKSI		100,00	103,33	104,79	108,09	109,72	117,73	124,58	127,99	134,45			

## TAULUKKO 7.

## VALTION KUUKAUSIPALKKAISEN HENKILÖSTÖN LUKUMÄÄRÄT SEKÄ KOKONAISANSION DESIILIT, KESKIHAJONTA JA VAIHTELUKERROIN AMMATTIRYHMITTÄIN JA SUKUPUOLITTAIN SYYSKUUSSA 1991

## VIRKA- JA TYÖSUHTEISET

AMMATTIRYHMÄ JA SUKUPUOLI	LUKU- MÄÄRÄ	1.DES.	2.DES.	3.DES.	4.DES.	5.DES.	6.DES.	7.DES.	8.DES.	9.DES.	KESKIM. KOK.ANSIO	KESKI- HAJONTA	VAIHTELU KERROIN
<b>KOTIMAASSA TOIMIVAT KOKOAIKAISET TÄYSPALKKAISET</b>													
<b>67 POSTINKANTAJAT JA LEHDENJAKAJAT</b>													
MIEHET	7839	6326	6778	7206	7567	7828	8043	8346	8626	9279	7848	1225,44	0,16
INDEKSI		100,00	107,14	113,91	119,60	123,74	127,12	131,92	136,34	146,67			
NAISET	3067	6048	6352	6611	6860	7183	7447	7681	7907	8312	7197	942,00	0,13
INDEKSI		100,00	105,02	109,31	113,43	118,77	123,12	127,00	130,73	137,44			
YHTEENSÄ	10906	6201	6611	6985	7350	7658	7883	8148	8455	9050	7665	1189,27	0,16
INDEKSI		100,00	106,61	112,64	118,53	123,49	127,12	131,39	136,34	145,94			
<b>692 KANAVAN- JA LOSSINHOITAJAT, SATAMAVARTIJAT</b>													
MIEHET	359	7772	8525	8972	9392	9774	10172	10483	10867	11553	9744	1555,37	0,16
INDEKSI		100,00	109,69	115,44	120,84	125,76	130,88	134,88	139,82	148,65			
YHTEENSÄ	379	7752	8525	8962	9344	9687	10143	10451	10861	11491	9714	1538,25	0,16
INDEKSI		100,00	109,98	115,60	120,54	124,96	130,84	134,82	140,10	148,23			
<b>699 MUUT KULJETUS- JA LIIKENNETYÖN AMMATIT</b>													
MIEHET	154	6249	7797	8059	8392	9041	9390	9909	10808	12162	9188	2192,03	0,24
INDEKSI		100,00	124,78	128,98	134,30	144,69	150,28	158,58	172,96	194,64			
YHTEENSÄ	170	5911	7413	7907	8197	8752	9191	9667	10620	12010	8977	2213,50	0,25
INDEKSI		100,00	125,42	133,78	138,68	148,07	155,50	163,56	179,68	203,20			
<b>69 MUU KULJETUS- JA LIIKENNETYÖ</b>													
MIEHET	514	7409	8083	8672	9151	9500	10011	10410	10861	11620	9574	1786,28	0,19
INDEKSI		100,00	109,09	117,05	123,50	128,21	135,11	140,49	146,58	156,83			
NAISET	36	5748	6935	7539	7689	8063	8812	9273	9387	9598	8182	1569,10	0,19
INDEKSI		100,00	120,65	131,17	133,76	140,27	153,31	161,33	163,31	166,98			
YHTEENSÄ	550	7314	8006	8591	9100	9419	9887	10347	10818	11591	9483	1804,80	0,19
INDEKSI		100,00	109,47	117,47	124,42	128,79	135,19	141,48	147,92	158,49			
<b>6 KULJETUS- JA LIIKENNETYÖ</b>													
MIEHET	24457	6964	7643	8026	8371	8721	9223	9863	10759	12289	9373	2631,19	0,28
INDEKSI		100,00	109,75	115,26	120,20	125,23	132,45	141,62	154,50	176,47			
NAISET	9947	6371	6819	7226	7521	7781	8010	8263	8617	9447	7883	1378,48	0,17
INDEKSI		100,00	107,04	113,43	118,06	122,14	125,73	129,69	135,26	148,29			
YHTEENSÄ	34404	6691	7321	7743	8059	8388	8756	9344	10163	11562	8942	2434,53	0,27
INDEKSI		100,00	109,42	115,72	120,44	125,36	130,87	139,65	151,89	172,81			
<b>TEOLLINEN TYÖ 1, KONEENHOITO YMS.</b>													
<b>751 KONEENASETTAJAT, KONEISTAJAT JA TYÖKALUNTEKIJÄT (53)</b>													
MIEHET	34	6790	8659	8848	9254	9504	9841	10081	10286	11150	9416	1672,68	0,18
INDEKSI		100,00	127,53	130,30	136,29	139,98	144,93	148,47	151,48	164,21			
YHTEENSÄ	34	6790	8659	8848	9254	9504	9841	10081	10286	11150	9416	1672,68	0,18
INDEKSI		100,00	127,53	130,30	136,29	139,98	144,93	148,47	151,48	164,21			
<b>752 KONEENASENTAJAT YM. (53)</b>													
MIEHET	1503	7758	8296	8608	8868	9077	9372	9745	10483	11749	9419	1708,47	0,18
INDEKSI		100,00	106,93	110,96	114,30	117,00	120,80	125,61	135,12	151,44			
YHTEENSÄ	1507	7713	8296	8608	8862	9077	9369	9745	10483	11749	9412	1710,89	0,18
INDEKSI		100,00	107,55	111,61	114,89	117,68	121,47	126,34	135,91	152,32			
<b>753 KONEEN- JA MOOTTORINKORJAAJAT (53)</b>													
MIEHET	1057	7403	8229	8600	8818	9014	9221	9485	9892	10798	9127	1570,54	0,17
INDEKSI		100,00	111,15	116,16	119,10	121,75	124,55	128,12	133,62	145,85			
NAISET	86	5825	6170	6576	6826	6929	7055	7161	7308	7970	6941	892,59	0,13
INDEKSI		100,00	105,92	112,89	117,18	118,95	121,11	122,92	125,45	136,82			
YHTEENSÄ	1143	6929	7820	8430	8695	8942	9153	9429	9833	10656	8962	1634,88	0,18
INDEKSI		100,00	112,86	121,65	125,48	129,05	132,09	136,07	141,91	153,79			

TAULUKKO 7. VALTION KUUKAUSIPALKKAISEN HENKILÖSTÖN LUKUMÄÄRÄT SEKÄ KOKONAISANSION DESIILIT, KESKIHAJONTA JA VAIHTELUKERROIN AMMATTIRYHMITTÄIN JA SUKUPUOLITTAIN SYYSKUUSSA 1991

VIRKA- JA TYÖSUHTEISET

AMMATTIRYHMÄ JA SUKUPUOLI	LUKU- MÄÄRÄ	1.DES.	2.DES.	3.DES.	4.DES.	5.DES.	6.DES.	7.DES.	8.DES.	9.DES.	KESKIM. KOK.ANSIO	KESKI- HAJONTA	VAIHTELU KERROIN
KOTIMAASSA TOIMIVAT KOKOAIKAISET TÄYSPALKKAISET													
755 PUTKITYÖNTEKIJÄT (53)													
MIEHET	54	8434	8636	8835	8920	9041	9196	9510	9795	10939	9307	1037,84	0,11
INDEKSI		100,00	102,40	104,76	105,77	107,20	109,04	112,76	116,14	129,71			
YHTEENSÄ	54	8434	8636	8835	8920	9041	9196	9510	9795	10939	9307	1037,84	0,11
INDEKSI		100,00	102,40	104,76	105,77	107,20	109,04	112,76	116,14	129,71			
756 HITSAAJAT JA KAASULEIKKAAJAT (53)													
MIEHET	178	7792	8583	8782	8877	9027	9125	9410	9733	10818	9192	1170,22	0,13
INDEKSI		100,00	110,14	112,70	113,92	115,85	117,10	120,76	124,91	138,83			
YHTEENSÄ	178	7792	8583	8782	8877	9027	9125	9410	9733	10818	9192	1170,22	0,13
INDEKSI		100,00	110,14	112,70	113,92	115,85	117,10	120,76	124,91	138,83			
759 MUUT KONEPAJA- JA RAKENNUSMETALLITYÖN AMMATIT (53)													
MIEHET	165	7891	8002	8221	8669	8969	9307	9542	9760	10173	9043	1077,73	0,12
INDEKSI		100,00	101,41	104,19	109,86	113,66	117,94	120,92	123,68	128,92			
YHTEENSÄ	171	7863	8002	8281	8692	8987	9344	9556	9777	10224	9075	1112,02	0,12
INDEKSI		100,00	101,78	105,32	110,55	114,29	118,84	121,53	124,35	130,03			
75 KONEPAJA- JA RAKENNUSMETALLITYÖ													
MIEHET	2997	7689	8296	8617	8862	9050	9288	9594	10193	11288	9279	1596,72	0,17
INDEKSI		100,00	107,90	112,08	115,26	117,70	120,80	124,78	132,58	146,81			
NAISET	96	5915	6244	6655	6845	6971	7055	7176	7561	8171	7132	1190,52	0,17
INDEKSI		100,00	105,57	112,51	115,73	117,86	119,28	121,32	127,83	138,15			
YHTEENSÄ	3093	7432	8197	8557	8818	9023	9260	9562	10142	11245	9213	1628,67	0,18
INDEKSI		100,00	110,30	115,14	118,65	121,41	124,61	128,66	136,47	151,32			
761 SÄHKÖASENTAJAT (53)													
MIEHET	711	8490	9014	9438	9794	10102	10546	11167	11838	12907	10427	1919,13	0,18
INDEKSI		100,00	106,16	111,16	115,35	118,98	124,21	131,52	139,43	152,01			
YHTEENSÄ	720	8476	9014	9424	9784	10092	10520	11114	11819	12900	10404	1923,52	0,18
INDEKSI		100,00	106,34	111,18	115,43	119,07	124,11	131,13	139,44	152,20			
764 TELE- JA ELEKTRONIIKKA-ASENTAJAT (53)													
MIEHET	139	7890	8738	9297	9816	10163	10726	11272	11812	12611	10284	1848,38	0,18
INDEKSI		100,00	110,75	117,84	124,42	128,81	135,95	142,88	149,72	159,84			
YHTEENSÄ	139	7890	8738	9297	9816	10163	10726	11272	11812	12611	10284	1848,38	0,18
INDEKSI		100,00	110,75	117,84	124,42	128,81	135,95	142,88	149,72	159,84			
765 PUHELIN- JA LINJA-ASENTAJAT (53)													
MIEHET	109	7982	8371	8667	9363	9600	10041	10620	11602	12948	10138	2184,80	0,22
INDEKSI		100,00	104,88	108,59	117,30	120,27	125,80	133,06	145,35	162,22			
YHTEENSÄ	110	7982	8388	8678	9330	9595	10037	10604	11597	12945	10127	2178,01	0,22
INDEKSI		100,00	105,07	108,71	116,88	120,20	125,73	132,84	145,28	162,17			
769 MUUT SÄHKÖTYÖN AMMATIT (53)													
MIEHET	63	6185	6568	6829	7094	7234	7380	7589	7745	7850	7243	891,93	0,12
INDEKSI		100,00	106,18	110,41	114,69	116,95	119,32	122,70	125,22	126,92			
NAISET	54	5910	6414	6745	7020	7052	7216	7287	7548	7589	7009	776,81	0,11
INDEKSI		100,00	108,52	114,12	118,78	119,32	122,10	123,31	127,72	128,42			
YHTEENSÄ	117	5987	6466	6785	7020	7176	7248	7432	7589	7797	7135	845,32	0,12
INDEKSI		100,00	108,00	113,34	117,26	119,87	121,07	124,14	126,77	130,24			
76 SÄHKÖTYÖ													
MIEHET	1024	7650	8614	9202	9600	9972	10368	11009	11749	12781	10179	2038,79	0,20
INDEKSI		100,00	112,60	120,30	125,50	130,36	135,54	143,92	153,59	167,08			
NAISET	64	5975	6502	6840	7048	7176	7248	7481	7589	8848	7259	1042,37	0,14
INDEKSI		100,00	108,82	114,49	117,96	120,11	121,31	125,21	127,02	148,10			
YHTEENSÄ	1088	7224	8398	8969	9466	9863	10265	10889	11632	12727	10008	2108,90	0,21
INDEKSI		100,00	116,26	124,16	131,05	136,53	142,11	150,74	161,03	176,19			

## TAULUKKO 7.

VALTION KUUKAUSIPALKAISEN HENKILÖSTÖN LUKUMÄÄRÄT SEKÄ KOKONAISANSION DESIILIT, KESKIHAJONTA  
JA VAIHTELUKERROIN AMMATTIRYHMÄIN JA SUKUPUOLITTAIN SYYSKUUSSA 1991

VIRKA- JA TYÖSUHTEISET

AMMATTIRYHMÄ JA SUKUPUOLI	LUKU- MÄÄRÄ	1. DES.	2. DES.	3. DES.	4. DES.	5. DES.	6. DES.	7. DES.	8. DES.	9. DES.	KESKIM. KOK. ANSIO	KESKI- HAJONTA	VAIHTELU KERROIN
KOTIMAASSA TOIMIVAT KOKOAIKAISET TÄYSPALKKAISET													
770 PUUTYÖNTEKIJÄT YM. (53)													
MIEHET	163	7092	7950	8455	8569	8756	8968	9355	9380	10034	8747	1244,48	0,14
INDEKSI		100,00	112,10	119,22	120,83	123,47	126,45	131,92	132,26	141,48			
YHTEENSÄ	163	7092	7950	8455	8569	8756	8968	9355	9380	10034	8747	1244,48	0,14
INDEKSI		100,00	112,10	119,22	120,83	123,47	126,45	131,92	132,26	141,48			
77 PUUTYÖ													
MIEHET	163	7092	7950	8455	8569	8756	8968	9355	9380	10034	8747	1244,48	0,14
INDEKSI		100,00	112,10	119,22	120,83	123,47	126,45	131,92	132,26	141,48			
YHTEENSÄ	163	7092	7950	8455	8569	8756	8968	9355	9380	10034	8747	1244,48	0,14
INDEKSI		100,00	112,10	119,22	120,83	123,47	126,45	131,92	132,26	141,48			
780 MAALAUUS- JA LATTIANPÄÄLLYSTYÖNTEKIJÄT YM. (53)													
MIEHET	51	7470	7818	7996	8457	8634	8732	8864	9031	9636	8530	916,76	0,11
INDEKSI		100,00	104,66	107,04	113,21	115,58	116,88	118,65	120,89	128,99			
YHTEENSÄ	54	7542	7815	7977	8254	8583	8718	8849	9017	9631	8505	897,64	0,11
INDEKSI		100,00	103,61	105,76	109,44	113,79	115,59	117,33	119,55	127,69			
78 MAALAUUS- JA LATTIANPÄÄLLYSTYÖ													
MIEHET	51	7470	7818	7996	8457	8634	8732	8864	9031	9636	8530	916,76	0,11
INDEKSI		100,00	104,66	107,04	113,21	115,58	116,88	118,65	120,89	128,99			
YHTEENSÄ	54	7542	7815	7977	8254	8583	8718	8849	9017	9631	8505	897,64	0,11
INDEKSI		100,00	103,61	105,76	109,44	113,79	115,59	117,33	119,55	127,69			
791 RADANRAKENNUS- JA KUNNOSSAPITOTYÖ (53)													
MIEHET	550	8136	8430	8647	8813	9072	9447	9843	10399	11737	9670	2046,22	0,21
INDEKSI		100,00	103,61	106,29	108,33	111,52	116,13	120,99	127,83	144,27			
YHTEENSÄ	552	8107	8430	8644	8811	9072	9451	9843	10400	11737	9669	2045,47	0,21
INDEKSI		100,00	103,98	106,62	108,69	111,91	116,58	121,41	128,29	144,77			
792 MUU MAA- JA VESIRAKENNUS JA KUNNOSSAPITOTYÖ (53)													
MIEHET	1274	5702	5846	6072	6506	7069	7544	7789	8034	8704	7163	1377,02	0,19
INDEKSI		100,00	102,53	106,50	114,11	123,99	132,31	136,62	140,92	152,65			
NAISET	31	5770	6012	6245	6342	6772	6960	7251	7509	7864	6837	920,66	0,13
INDEKSI		100,00	104,19	108,22	109,91	117,35	120,62	125,66	130,13	136,29			
YHTEENSÄ	1305	5702	5846	6078	6493	7062	7529	7789	8026	8695	7156	1368,61	0,19
INDEKSI		100,00	102,53	106,61	113,88	123,86	132,05	136,62	140,78	152,50			
7931 KIRVESMIEHET (53)													
MIEHET	76	6650	7127	7491	7754	7939	8091	8254	8583	8755	7928	1022,27	0,13
INDEKSI		100,00	107,18	112,65	116,60	119,38	121,66	124,12	129,06	131,65			
YHTEENSÄ	76	6650	7127	7491	7754	7939	8091	8254	8583	8755	7928	1022,27	0,13
INDEKSI		100,00	107,18	112,65	116,60	119,38	121,66	124,12	129,06	131,65			
793 TALONRAKENNUSTYÖ													
MIEHET	94	6506	7063	7341	7602	7939	8091	8279	8685	9007	7915	1100,16	0,14
INDEKSI		100,00	108,56	112,83	116,85	122,02	124,36	127,25	133,48	138,44			
YHTEENSÄ	95	6506	7073	7343	7624	7939	8119	8279	8678	8987	7922	1096,39	0,14
INDEKSI		100,00	108,71	112,86	117,18	122,02	124,79	127,25	133,38	138,13			
798 RAKENNUSTYÖN APUTYÖNTEKIJÄT (53)													
MIEHET	48	5327	5327	5327	5532	6598	7419	8088	8784	9884	7091	1957,80	0,28
INDEKSI		100,00	100,00	100,00	103,85	123,86	139,28	151,83	164,91	185,56			
YHTEENSÄ	55	5327	5327	5327	5622	6054	7108	7939	8626	9843	6911	1890,15	0,27
INDEKSI		100,00	100,00	100,00	105,55	113,66	133,44	149,03	161,93	184,78			

TAULUKKO 7. VALTION KUUKAUSIPALKKAISEN HENKILÖSTÖN LUKUMÄÄRÄT SEKÄ KOKONAISANSION DESIILIT, KESKIHAJONTA JA VAIHTELUKERROIN AMMATTIRYHMÄIN JA SUKUPUOLITTAIN JA SUKUPUOLITTAIN SYYSKUUSSA 1991

VIRKA- JA TYÖSUHTEISET

AMMATTIRYHMÄ JA SUKUPUOLI	LUKU- MÄÄRÄ	1.DES.	2.DES.	3.DES.	4.DES.	5.DES.	6.DES.	7.DES.	8.DES.	9.DES.	KESKIM. KOK.ANSIO	KESKI- HAJONTA	VAIHTELU KERROIN
KOTIMAASSA TOIMIVAT KOKOAIKAISET TÄYSPALKKAISET													
799 MUUT RAKENNUSTYÖN AMMATIT (53)													
MIEHET INDEKSI	88	5702 100,00	6707 117,63	7876 138,14	8285 145,31	8639 151,51	8871 155,58	9208 161,49	9443 165,62	10139 177,82	8368	1513,71	0,18
YHTEENSÄ INDEKSI	88	5702 100,00	6707 117,63	7876 138,14	8285 145,31	8639 151,51	8871 155,58	9208 161,49	9443 165,62	10139 177,82	8368	1513,71	0,18
79 RAKENNUSTYÖ													
MIEHET INDEKSI	2054	5702 100,00	6066 106,40	6636 116,38	7455 130,75	7797 136,75	8148 142,90	8591 150,68	9086 159,36	10063 176,49	7919	1932,73	0,24
NAISET INDEKSI	41	5660 100,00	5779 102,11	6012 106,23	6245 110,34	6631 117,16	6888 121,71	7251 128,12	7509 132,68	8153 144,05	6800	1190,45	0,18
YHTEENSÄ INDEKSI	2095	5702 100,00	6045 106,02	6631 116,30	7432 130,34	7789 136,62	8115 142,33	8574 150,38	9068 159,04	10052 176,30	7897	1927,02	0,24
7 TEOLLINEN TYÖ 1, KONEENHOITO YMS.													
MIEHET INDEKSI	6320	6349 100,00	7559 119,07	8115 127,83	8540 134,51	8862 139,58	9168 144,41	9542 150,31	10173 160,24	11367 179,05	8959	1950,51	0,22
NAISET INDEKSI	244	5784 100,00	6119 105,79	6558 113,39	6868 118,74	7048 121,86	7176 124,07	7380 127,60	7589 131,22	8271 143,00	7085	1120,71	0,16
YHTEENSÄ INDEKSI	6564	6282 100,00	7380 117,47	7992 127,21	8438 134,31	8809 140,21	9104 144,92	9504 151,29	10109 160,91	11311 180,04	8889	1958,36	0,22
TEOLLINEN TYÖ 2, KONEENHOITO YMS.													
801 LATOJAT YM. (54)													
YHTEENSÄ INDEKSI	31	7384 100,00	8260 111,86	8523 115,42	8957 121,30	9032 122,31	9895 134,00	11803 159,84	12642 171,21	13447 182,10	10048	2371,89	0,24
803 PAINAJAT (54)													
MIEHET INDEKSI	37	6976 100,00	7438 106,61	7577 108,61	7654 109,71	7883 113,00	8319 119,24	8470 121,41	9142 131,04	9470 135,74	8172	1083,19	0,13
NAISET INDEKSI	37	6823 100,00	7398 108,42	7730 113,29	7883 115,53	8043 117,87	8290 121,49	8555 125,38	8969 131,44	9119 133,64	8224	1408,68	0,17
YHTEENSÄ INDEKSI	74	6926 100,00	7423 107,18	7620 110,02	7883 113,83	7931 114,51	8305 119,91	8519 123,01	8969 129,50	9330 134,72	8198	1248,15	0,15
804 KIRJANSITOMOTYÖNTEKIJÄT (54)													
YHTEENSÄ INDEKSI	31	6030 100,00	6602 109,48	7090 117,59	7608 126,18	7658 127,00	7876 130,62	7966 132,10	8246 136,75	8337 138,26	7450	827,82	0,11
80 GRAAFINEN TYÖ													
MIEHET INDEKSI	73	6549 100,00	7119 108,70	7620 116,35	7846 119,79	8354 127,56	8626 131,71	9079 138,62	10232 156,24	12638 192,98	8732	2101,67	0,24
NAISET INDEKSI	88	6240 100,00	7090 113,62	7401 118,60	7720 123,71	7883 126,33	8243 132,09	8446 135,34	8720 139,74	9000 144,22	7946	1269,77	0,16
YHTEENSÄ INDEKSI	161	6358 100,00	7090 111,52	7499 117,94	7756 121,98	8043 126,49	8364 131,55	8626 135,66	9014 141,76	10290 161,83	8302	1737,31	0,21
871 NOSTURIN KULJETTAJAT YM. (54)													
MIEHET INDEKSI	33	9059 100,00	9242 102,02	9579 105,74	10902 120,35	11187 123,49	11905 131,42	12280 135,55	12376 136,62	13268 146,46	11232	1895,13	0,17
YHTEENSÄ INDEKSI	33	9059 100,00	9242 102,02	9579 105,74	10902 120,35	11187 123,49	11905 131,42	12280 135,55	12376 136,62	13268 146,46	11232	1895,13	0,17



## TAULUKKO 7.

## VALTION KUUKAUSIPALKKAISEN HENKILÖSTÖN LUKUMÄÄRÄT SEKÄ KOKONAISANSION DESIILIT, KESKIHAJONTA JA VAIHTELUKERROIN AMMATTIRYHMITTÄIN JA SUKUPUOLITTAIN SYYSKUUSSA 1991

## VIRKA- JA TYÖSUHTEISET

AMMATTIRYHMÄ JA SUKUPUOLI	LUKU- MÄÄRÄ	1.DES.	2.DES.	3.DES.	4.DES.	5.DES.	6.DES.	7.DES.	8.DES.	9.DES.	KESKIM. KOK.ANSIO	KESKI- HAJONTA	VAIHTELU KERROIN
KOTIMAASSA TOIMIVAT KOKOAIKAISET TÄYSPALKKAISET													
872 RAKENNUSKONEEN KULJETTAJAT YM. (53)													
MIEHET	950	7982	8213	8362	8553	8787	9041	9414	10022	11193	9248	1639,79	0,18
INDEKSI		100,00	102,89	104,76	107,14	110,08	113,26	117,94	125,55	140,21			
YHTEENSÄ	950	7982	8213	8362	8553	8787	9041	9414	10022	11193	9248	1639,79	0,18
INDEKSI		100,00	102,89	104,76	107,14	110,08	113,26	117,94	125,55	140,21			
873 TRUKINKULJETTAJAT YM. (54)													
MIEHET	175	7735	7998	8075	8271	8388	8485	8626	8769	9041	8430	828,57	0,10
INDEKSI		100,00	103,41	104,39	106,93	108,44	109,69	111,52	113,37	116,88			
YHTEENSÄ	175	7735	7998	8075	8271	8388	8485	8626	8769	9041	8430	828,57	0,10
INDEKSI		100,00	103,41	104,39	106,93	108,44	109,69	111,52	113,37	116,88			
87 TYÖKONEIDEN KÄYTTÖ													
MIEHET	1173	7931	8157	8329	8489	8695	8942	9275	9862	11111	9172	1611,45	0,18
INDEKSI		100,00	102,85	105,02	107,04	109,64	112,75	116,95	124,35	140,10			
YHTEENSÄ	1173	7931	8157	8329	8489	8695	8942	9275	9862	11111	9172	1611,45	0,18
INDEKSI		100,00	102,85	105,02	107,04	109,64	112,75	116,95	124,35	140,10			
882 VARASTOTYÖNTEKIJÄT (54)													
MIEHET	699	5724	6006	6358	6745	7048	7380	7811	8402	9055	7293	1459,91	0,20
INDEKSI		100,00	104,92	111,07	117,82	123,12	128,92	136,45	146,77	158,19			
NAISET	284	5713	6085	6454	6752	7055	7196	7515	7836	8111	6993	892,06	0,13
INDEKSI		100,00	106,50	112,98	118,19	123,49	125,96	131,53	137,16	141,98			
YHTEENSÄ	983	5724	6054	6418	6745	7055	7323	7729	8140	8821	7207	1327,70	0,18
INDEKSI		100,00	105,76	112,12	117,82	123,24	127,93	135,01	142,19	154,10			
88 PAKKAUS- VARASTO- JA KUORMAUSTYÖ													
MIEHET	707	5724	6006	6358	6745	7048	7380	7805	8396	9048	7289	1453,73	0,20
INDEKSI		100,00	104,92	111,07	117,82	123,12	128,92	136,34	146,67	158,06			
NAISET	303	5723	6170	6493	6768	7055	7221	7556	7820	8115	7006	883,77	0,13
INDEKSI		100,00	107,81	113,45	118,25	123,27	126,18	132,02	136,64	141,79			
YHTEENSÄ	1010	5724	6066	6435	6751	7055	7314	7708	8127	8782	7204	1315,04	0,18
INDEKSI		100,00	105,97	112,41	117,94	123,24	127,76	134,65	141,98	153,42			
8 TEOLLINEN TYÖ 2. KONEENHOITO YMS.													
MIEHET	1976	6183	7039	7735	8099	8354	8600	8904	9344	10461	8458	1815,74	0,21
INDEKSI		100,00	113,85	125,11	131,00	135,12	139,10	144,01	151,13	169,20			
NAISET	416	5899	6276	6718	7044	7223	7506	7820	8043	8507	7264	1078,85	0,15
INDEKSI		100,00	106,39	113,87	119,41	122,43	127,24	132,56	136,33	144,21			
YHTEENSÄ	2392	6115	6819	7380	7883	8205	8430	8739	9150	10204	8251	1769,28	0,21
INDEKSI		100,00	111,52	120,68	128,92	134,18	137,85	142,90	149,63	166,86			
PALVELUTYÖ YM.													
9013 PALOMIEHET													
MIEHET	35	8430	9682	10327	11076	11232	12131	12626	13286	14236	11558	2309,83	0,20
INDEKSI		100,00	114,85	122,51	131,39	133,24	143,91	149,78	157,62	168,88			
YHTEENSÄ	35	8430	9682	10327	11076	11232	12131	12626	13286	14236	11558	2309,83	0,20
INDEKSI		100,00	114,85	122,51	131,39	133,24	143,91	149,78	157,62	168,88			
901 PALOMIEHET													
MIEHET	45	8818	9682	10327	11076	11299	12345	12945	13870	15010	11759	2401,08	0,20
INDEKSI		100,00	109,80	117,12	125,61	128,15	140,00	146,81	157,30	170,23			
YHTEENSÄ	45	8818	9682	10327	11076	11299	12345	12945	13870	15010	11759	2401,08	0,20
INDEKSI		100,00	109,80	117,12	125,61	128,15	140,00	146,81	157,30	170,23			

TAULUKKO 7.

VALTION KUUKAUSIPALKKAISEN HENKILÖSTÖN LUKUMÄÄRÄT SEKÄ KOKONAISANSION DESIILIT, KESKIHAJONTA JA VAIHTELUKERROIN AMMATTIRYHMITTÄIN JA SUKUPUOLITTAIN SYYSKUUSSA 1991

VIRKA- JA TYÖSUHTEISET

AMMATTIRYHMÄ JA SUKUPUOLI	LUKU- MÄÄRÄ	1.DES.	2.DES.	3.DES.	4.DES.	5.DES.	6.DES.	7.DES.	8.DES.	9.DES.	KESKIM. KOK.ANSIO	KESKI- HAJONTA	VAIHTELU KERROIN
<b>KOTIMAASSA TOIMIVAT KOKOAIKAISET TÄYSPALKKAISET</b>													
<b>9031 KOMISARIOT YM.</b>													
MIEHET	455	14010	14451	14936	15360	15623	16204	16672	17606	18723	16164	2248,57	0,14
INDEKSI		100,00	103,15	106,61	109,64	111,52	115,66	119,01	125,67	133,64			
YHTEENSÄ	456	14012	14451	14936	15360	15623	16197	16672	17603	18715	16163	2246,12	0,14
INDEKSI		100,00	103,13	106,59	109,61	111,49	115,59	118,98	125,62	133,56			
<b>9032 MUUT POLIISIT</b>													
MIEHET	6903	8782	9658	10337	10889	11379	11847	12388	13115	14165	11493	2278,52	0,20
INDEKSI		100,00	109,97	117,70	123,99	129,56	134,89	141,06	149,33	161,28			
NAISET	353	7429	8092	8433	8789	9344	9981	10563	11173	12475	9722	2048,84	0,21
INDEKSI		100,00	108,93	113,52	118,31	125,78	134,35	142,19	150,41	167,93			
YHTEENSÄ	7256	8660	9523	10227	10802	11299	11772	12339	13053	14122	11407	2299,55	0,20
INDEKSI		100,00	109,97	118,09	124,73	130,47	135,93	142,48	150,73	163,07			
<b>903 POLIISIT</b>													
MIEHET	7358	8862	9764	10441	11009	11522	12038	12702	13568	14980	11782	2539,36	0,22
INDEKSI		100,00	110,19	117,82	124,23	130,02	135,84	143,33	153,11	169,05			
NAISET	354	7430	8093	8435	8792	9349	9999	10577	11184	12526	9739	2072,59	0,21
INDEKSI		100,00	108,93	113,53	118,33	125,82	134,57	142,35	150,52	168,59			
YHTEENSÄ	7712	8712	9619	10337	10933	11447	11974	12626	13487	14936	11688	2555,72	0,22
INDEKSI		100,00	110,41	118,65	125,48	131,39	137,44	144,92	154,81	171,43			
<b>9041 TULLIVALVONTAESIMIEHET JA SATAMATARKASTAJAT</b>													
MIEHET	120	9745	10092	10504	11430	12046	12933	13602	14143	15184	12472	2718,20	0,22
INDEKSI		100,00	103,56	107,79	117,29	123,61	132,71	139,58	145,14	155,82			
YHTEENSÄ	124	9745	10152	10546	11417	12046	12929	13600	14158	15142	12464	2690,56	0,22
INDEKSI		100,00	104,17	108,22	117,16	123,61	132,67	139,56	145,28	155,38			
<b>9042 TULLIVARTIJAT</b>													
MIEHET	786	7403	8333	8829	9307	9882	10485	11131	11772	12587	10049	2021,83	0,20
INDEKSI		100,00	112,57	119,27	125,72	133,50	141,64	150,37	159,03	170,03			
NAISET	215	6301	6611	6908	7112	7469	7805	8123	8472	9667	7751	1385,93	0,18
INDEKSI		100,00	104,92	109,64	112,86	118,53	123,86	128,92	134,45	153,42			
YHTEENSÄ	1001	6920	7521	8205	8721	9307	10015	10673	11466	12363	9555	2123,95	0,22
INDEKSI		100,00	108,70	118,58	126,04	134,50	144,73	154,25	165,70	178,68			
<b>9043 RAJA- JA MERIVARTIJAT</b>													
MIEHET	1755	7673	8506	9187	9745	10234	10711	11198	11891	12971	10280	2139,41	0,21
INDEKSI		100,00	110,85	119,72	127,00	133,38	139,58	145,94	154,96	169,05			
YHTEENSÄ	1755	7673	8506	9187	9745	10234	10711	11198	11891	12971	10280	2139,41	0,21
INDEKSI		100,00	110,85	119,72	127,00	133,38	139,58	145,94	154,96	169,05			
<b>904 TULLIVARTIJAT JA RAJAVARTIJAT</b>													
MIEHET	2661	7624	8506	9121	9657	10224	10717	11277	11990	13023	10311	2187,86	0,21
INDEKSI		100,00	111,56	119,63	126,79	134,10	140,57	147,90	157,26	170,81			
NAISET	219	6301	6611	6917	7112	7469	7894	8146	8572	10066	7833	1515,04	0,19
INDEKSI		100,00	104,92	109,77	112,86	118,53	125,27	129,28	136,03	159,74			
YHTEENSÄ	2880	7212	8221	8835	9485	10062	10578	11142	11867	12926	10122	2242,31	0,22
INDEKSI		100,00	114,00	122,51	131,52	139,51	146,67	154,50	164,54	179,23			
<b>9051 VARTIOPÄÄLLIKÖT YM.</b>													
MIEHET	56	9786	10225	10581	10754	11187	11484	11994	12267	12597	11237	1214,78	0,11
INDEKSI		100,00	104,49	108,12	109,89	114,32	117,35	122,57	125,36	128,72			
YHTEENSÄ	59	9792	10172	10580	10798	11187	11502	11929	12220	12548	11226	1198,50	0,11
INDEKSI		100,00	103,88	108,05	110,27	114,25	117,47	121,82	124,79	128,15			
<b>9052 VANGINVARTIJAT</b>													
MIEHET	1265	7567	8321	8747	9279	9696	10082	10472	10905	11401	9596	1536,00	0,16
INDEKSI		100,00	109,97	115,60	122,63	128,15	133,24	138,40	144,12	150,68			
NAISET	132	7058	7625	7996	8326	8734	9197	9845	10681	11270	9063	1728,98	0,19
INDEKSI		100,00	108,04	113,29	117,96	123,75	130,30	139,49	151,33	159,68			
YHTEENSÄ	1397	7439	8245	8678	9177	9638	10042	10441	10878	11390	9546	1562,38	0,16
INDEKSI		100,00	110,84	116,65	123,37	129,56	134,99	140,35	146,23	153,11			
<b>905 VANGINVARTIJAT YM.</b>													
MIEHET	1321	7589	8368	8800	9344	9774	10163	10578	10976	11475	9666	1558,89	0,16
INDEKSI		100,00	110,26	115,95	123,12	128,79	133,91	139,38	144,63	151,19			
NAISET	135	7062	7631	8010	8350	8871	9316	9902	10781	11345	9106	1737,81	0,19
INDEKSI		100,00	108,06	113,43	118,23	125,61	131,92	140,21	152,65	160,64			
YHTEENSÄ	1456	7493	8279	8704	9251	9696	10112	10543	10954	11470	9614	1584,01	0,16
INDEKSI		100,00	110,49	116,16	123,47	129,41	134,96	140,71	146,20	153,08			

## TAULUKKO 7.

## VALTION KUUKAUSIPALKKAISEN HENKILÖSTÖN LUKUMÄÄRÄT SEKÄ KOKONAISANSION DESIILIT, KESKIHAJONTA JA VAIHTELUKERROIN AMMATTIRYHMITTÄIN JA SUKUPUOLITTAIN SYYSKUUSSA 1991

## VIRKA- JA TYÖSUHTEISET

AMMATTIRYHMÄ JA SUKUPUOLI	LUKU- MÄÄRÄ	1.DES.	2.DES.	3.DES.	4.DES.	5.DES.	6.DES.	7.DES.	8.DES.	9.DES.	KESKIM. KOK.ANSIO	KESKI- HAJONTA	VAIHTELU KERROIN
KOTIMAASSA TOIMIVAT KOKOAIKAISET TÄYSPALKKAISET													
906 MUUT VARTIJAT (SIVIILITEHTÄVÄT)													
MIEHET	368	6772	7301	8065	8591	9095	9584	10082	10546	11264	9106	1827,74	0,20
INDEKSI		100,00	107,81	119,10	126,87	134,31	141,52	148,88	155,74	166,35			
NAISET	38	6565	7241	7640	7846	8059	8374	8802	9831	10503	8457	1743,51	0,21
INDEKSI		100,00	110,30	116,38	119,52	122,75	127,56	134,07	149,75	159,98			
YHTEENSÄ	406	6759	7297	7965	8469	9014	9449	9979	10528	11209	9045	1827,78	0,20
INDEKSI		100,00	107,95	117,83	125,29	133,35	139,79	147,62	155,75	165,83			
90 SIVIILIVARTIOINTI- JA SUOJELUTYÖ													
MIEHET	11769	8238	9086	9784	10379	10922	11459	12058	12881	14221	11125	2510,78	0,23
INDEKSI		100,00	110,30	118,77	125,99	132,58	139,10	146,37	156,36	172,63			
NAISET	755	6772	7259	7766	8160	8574	9118	9853	10594	11655	9002	2010,40	0,22
INDEKSI		100,00	107,20	114,68	120,50	126,62	134,65	145,50	156,44	172,12			
YHTEENSÄ	12524	8010	8915	9629	10255	10813	11345	11962	12791	14136	10997	2534,33	0,23
INDEKSI		100,00	111,29	120,20	128,02	134,99	141,62	149,33	159,68	176,47			
911 SUURTAILOUKSIEN HOITAJAT YM.													
NAISET	918	6585	7056	7364	7620	7852	8034	8312	8754	9466	8017	1445,78	0,18
INDEKSI		100,00	107,15	111,84	115,72	119,24	122,02	126,24	132,95	143,76			
YHTEENSÄ	941	6585	7048	7364	7620	7852	8043	8312	8776	9476	8037	1508,21	0,19
INDEKSI		100,00	107,04	111,83	115,72	119,24	122,14	126,24	133,28	143,91			
912 KOKIT, KEITTAJÄT JA KYLMÄKÖT													
MIEHET	62	6309	6664	6933	7333	7923	8905	9579	10093	10590	8774	3294,05	0,38
INDEKSI		100,00	105,63	109,90	116,23	125,58	141,16	151,83	159,98	167,87			
NAISET	822	6358	6677	6895	7168	7376	7579	7914	8480	9229	7604	1178,78	0,16
INDEKSI		100,00	105,01	108,45	112,74	116,01	119,21	124,47	133,38	145,15			
YHTEENSÄ	884	6358	6671	6899	7183	7380	7589	8010	8548	9411	7686	1459,79	0,19
INDEKSI		100,00	104,92	108,51	112,98	116,07	119,36	125,99	134,45	148,01			
913 KEITTIÖAPULAISET YM													
MIEHET	67	5613	5662	5682	5882	6158	6416	6714	7067	7466	6382	847,47	0,13
INDEKSI		100,00	100,86	101,23	104,79	109,70	114,29	119,60	125,90	133,00			
NAISET	1560	5662	5858	6158	6422	6698	6950	7194	7458	8034	6762	923,96	0,14
INDEKSI		100,00	103,46	108,76	113,43	118,29	122,75	127,06	131,72	141,91			
YHTEENSÄ	1627	5662	5846	6121	6422	6651	6929	7183	7439	8033	6746	923,78	0,14
INDEKSI		100,00	103,25	108,11	113,43	117,47	122,38	126,87	131,39	141,88			
9141 HOVIMESTARIT													
NAISET	77	6675	7125	7447	7767	8083	8372	8535	8819	10206	8350	1978,54	0,24
INDEKSI		100,00	106,75	111,56	116,36	121,09	125,42	127,86	132,13	152,90			
YHTEENSÄ	85	6772	7126	7447	7832	8115	8493	8608	9500	11087	8641	2265,01	0,26
INDEKSI		100,00	105,23	109,97	115,66	119,84	125,42	127,12	140,28	163,72			
9143 MUUT TARJOILU- JA PALVELUTYÖNTEKIJÄT													
NAISET	71	7375	7817	7972	8135	8430	8828	9077	9460	9766	8515	974,23	0,11
INDEKSI		100,00	105,99	108,09	110,30	114,29	119,70	123,07	128,26	132,42			
YHTEENSÄ	78	7418	7838	8022	8176	8506	8887	9079	9399	9715	8535	945,52	0,11
INDEKSI		100,00	105,65	108,13	110,22	114,66	119,79	122,38	126,71	130,96			
914 TARJOILUTYÖ SEKÄ HOTELLI- JA RAVINTOLAPALVELUTYÖ													
NAISET	169	6982	7447	7805	8027	8230	8505	8839	9357	9922	8450	1539,26	0,18
INDEKSI		100,00	106,65	111,78	114,97	117,87	121,81	126,59	134,02	142,11			
YHTEENSÄ	189	7054	7447	7839	8045	8354	8605	8942	9464	10106	8598	1693,61	0,20
INDEKSI		100,00	105,57	111,14	114,05	118,44	121,99	126,77	134,16	143,28			
91 HOTELLI-, RAVINTOLA- JA SUURTAILOUSTYÖ													
MIEHET	172	5662	6039	6456	6771	7252	7650	8456	9402	10590	7977	2777,05	0,35
INDEKSI		100,00	106,66	114,03	119,59	128,08	135,12	149,35	166,06	187,05			
NAISET	3469	5893	6295	6658	6957	7234	7484	7850	8235	8938	7376	1314,26	0,18
INDEKSI		100,00	106,82	112,98	118,06	122,75	127,00	133,22	139,75	151,68			
YHTEENSÄ	3641	5873	6270	6644	6950	7234	7491	7860	8254	9014	7404	1422,77	0,19
INDEKSI		100,00	106,76	113,13	118,34	123,17	127,56	133,83	140,55	153,48			

## TAULUKKO 7.

## VALTION KUUKAUSIPALKKAISEN HENKILÖSTÖN LUKUMÄÄRÄT SEKÄ KOKONAISANSION DESIILIT, KESKIHAJONTA JA VAIHTELUKERROIN AMMATTIRYHMÄIN JA SUKUPUOLITTAIN SYYSKUUSSA 1991

## VIRKA- JA TYÖSUHTEISET

AMMATTIRYHMÄ JA SUKUPUOLI	LUKU- MÄÄRÄ	1.DES.	2.DES.	3.DES.	4.DES.	5.DES.	6.DES.	7.DES.	8.DES.	9.DES.	KESKIM. KOK.ANSIO	KESKI- HAJONTA	VAIHTELU KERROIN
<b>KOTIMAASSA TOIMIVAT KOKOAIKAISET TÄYSPALKKAISET</b>													
<b>931 KIIINTEISTÖTYÖNTEKIJÄT</b>													
MIEHET INDEKSI	1380	6069	6678	7126	7506	7781	8043	8455	9045	10027	8028	1720,28	0,21
NAISET INDEKSI	108	6183	6475	6696	7000	7144	7567	7661	8037	8498	7360	1120,71	0,15
YHTEENSÄ INDEKSI	1488	6109	6626	7076	7452	7727	8010	8380	8951	9989	7979	1692,59	0,21
<b>9321 SIIVOUSTYÖN JOHTAJAT</b>													
NAISET INDEKSI	560	6245	6738	7041	7162	7325	7443	7781	8123	8787	7524	1244,72	0,17
YHTEENSÄ INDEKSI	580	6115	6701	7034	7130	7310	7439	7781	8136	8809	7524	1289,84	0,17
<b>9322 SIIVOOJAT</b>													
MIEHET INDEKSI	47	5707	5738	5823	5826	6091	6237	6796	7202	7825	6518	1177,85	0,18
NAISET INDEKSI	4021	5905	6314	6658	6888	7083	7249	7439	7658	8127	7075	901,61	0,13
YHTEENSÄ INDEKSI	4068	5887	6295	6631	6888	7083	7241	7432	7658	8123	7068	907,04	0,13
<b>932 SIIVOOJAT JA SIIVOUSTYÖNJOHTAJAT</b>													
MIEHET INDEKSI	67	5707	5823	5823	5861	6115	6335	7123	7447	8443	6813	1627,12	0,24
NAISET INDEKSI	4581	5940	6396	6718	6915	7090	7292	7439	7722	8230	7130	961,40	0,13
YHTEENSÄ INDEKSI	4648	5905	6358	6698	6908	7090	7292	7439	7719	8238	7125	974,68	0,14
<b>93 KIIINTEISTÖNHOITO JA SIIVOUSTYÖ</b>													
MIEHET INDEKSI	1447	6054	6558	7076	7424	7727	8024	8421	8978	10012	7972	1734,44	0,22
NAISET INDEKSI	4689	5946	6403	6718	6916	7090	7292	7439	7735	8246	7135	965,85	0,14
YHTEENSÄ INDEKSI	6136	5970	6422	6745	7027	7198	7402	7658	7986	8720	7332	1244,22	0,17
<b>9512 PESIJÄT JA MANKELOIJAT</b>													
NAISET INDEKSI	78	5814	6261	6485	6718	6919	6985	7059	7288	7455	6798	631,42	0,09
YHTEENSÄ INDEKSI	88	5814	6240	6485	6718	6929	7043	7136	7371	7716	6830	649,88	0,10
<b>951 PESULATYÖNTEKIJÄT</b>													
NAISET INDEKSI	86	5812	6284	6508	6718	6929	7042	7120	7380	7609	6841	658,56	0,10
YHTEENSÄ INDEKSI	96	5812	6252	6508	6718	6929	7055	7244	7434	7804	6866	670,59	0,10
<b>95 PESU- JA SILITYSTYÖ</b>													
NAISET INDEKSI	98	5844	6305	6558	6718	6929	7055	7249	7438	7741	6879	669,73	0,10
YHTEENSÄ INDEKSI	114	5881	6234	6483	6718	6929	7055	7250	7439	7798	6871	677,16	0,10
<b>9712 ESIUPSEERIT</b>													
MIEHET INDEKSI	1047	14035	14393	15283	16326	16941	18007	19499	21709	23149	17998	3809,06	0,21
YHTEENSÄ INDEKSI	1047	14035	14393	15283	16326	16941	18007	19499	21709	23149	17998	3809,06	0,21

## TAULUKKO 7.

## VALTION KUUKAUSIPALOKKAISEN HENKILÖSTÖN LUKUMÄÄRÄT SEKÄ KOKONAISANSION DESIILIT.KESKIHAJONTA JA VAIHTELUKERRAIN AMMATTIRYHMÄIN JA SUKUPUOLITTAIN SYYSKUUSSA 1991

## VIRKA- JA TYÖSUHTEISET

AMMATTIRYHMÄ JA SUKUPUOLI	LUKU- MÄÄRÄ	1.DES.	2.DES.	3.DES.	4.DES.	5.DES.	6.DES.	7.DES.	8.DES.	9.DES.	KESKIM. KOK.ANSIO	KESKI- HAJONTA	VAIHTELU KERRAIN
KOTIMAASSA TOIMIVAT KOKOAIKAISET TÄYSPALKKAISET													
9713 YLEMÄT TOIMIUPSEERIT													
MIEHET	2467	8372	9581	10368	11153	11986	13076	14500	16002	18477	12912	4118,42	0,32
INDEKSI		100,00	114,43	123,84	133,22	143,16	156,17	173,19	191,13	220,69			
YHTEENSÄ	2467	8372	9581	10368	11153	11986	13076	14500	16002	18477	12912	4118,42	0,32
INDEKSI		100,00	114,43	123,84	133,22	143,16	156,17	173,19	191,13	220,69			
971 UPSEERIT JA YLEMÄT TOIMIUPSEERIT SEKÄ VIRKA-ASEMALTAAN HEIHIN RINNASTETTAVAT													
MIEHET	3533	8978	10296	11333	12740	14066	15015	16523	18061	21110	14500	4746,79	0,33
INDEKSI		100,00	114,68	126,24	141,91	156,67	167,25	184,04	201,17	235,14			
YHTEENSÄ	3533	8978	10296	11333	12740	14066	15015	16523	18061	21110	14500	4746,79	0,33
INDEKSI		100,00	114,68	126,24	141,91	156,67	167,25	184,04	201,17	235,14			
972 ALEMMAT TOIMIUPSEERIT													
MIEHET	4354	6690	7491	8172	8791	9358	10082	11020	12326	14236	10088	3244,63	0,32
INDEKSI		100,00	111,99	122,16	131,42	139,89	150,71	164,74	184,26	212,80			
YHTEENSÄ	4354	6690	7491	8172	8791	9358	10082	11020	12326	14236	10088	3244,63	0,32
INDEKSI		100,00	111,99	122,16	131,42	139,89	150,71	164,74	184,26	212,80			
973 VÄRVÄTYT													
MIEHET	922	6936	7673	8133	8497	8942	9571	10092	10911	11986	9335	2160,22	0,23
INDEKSI		100,00	110,63	117,26	122,51	128,92	137,99	145,50	157,30	172,81			
NAISET	365	7820	8185	8583	8964	9504	9977	10379	10840	11470	9523	1427,33	0,15
INDEKSI		100,00	104,66	109,75	114,63	121,53	127,57	132,71	138,61	146,67			
YHTEENSÄ	1287	7155	7851	8235	8660	9123	9706	10208	10889	11723	9388	1981,38	0,21
INDEKSI		100,00	109,74	115,10	121,05	127,51	135,66	142,68	152,20	163,85			
974 SOTILASTEKNINEN HENKILÖSTÖ													
MIEHET	817	9133	10578	11493	12495	13353	13996	14936	16223	18188	13637	3683,69	0,27
INDEKSI		100,00	115,81	125,83	136,81	146,20	153,23	163,53	177,62	199,13			
YHTEENSÄ	817	9133	10578	11493	12495	13353	13996	14936	16223	18188	13637	3683,69	0,27
INDEKSI		100,00	115,81	125,83	136,81	146,20	153,23	163,53	177,62	199,13			
97 SOTILASTYÖ													
MIEHET	9629	7306	8213	9068	9922	10878	12058	13650	15192	18007	11934	4413,82	0,37
INDEKSI		100,00	112,41	124,11	135,80	148,88	165,04	186,82	207,92	246,45			
NAISET	365	7820	8185	8583	8964	9504	9977	10379	10840	11470	9523	1427,33	0,15
INDEKSI		100,00	104,66	109,75	114,63	121,53	127,57	132,71	138,61	146,67			
YHTEENSÄ	9994	7358	8213	9050	9853	10759	11891	13424	15010	17828	11846	4364,53	0,37
INDEKSI		100,00	111,63	123,00	133,91	146,23	161,61	182,45	204,01	242,30			
9 PALVELUTYÖ YM.													
MIEHET	23056	7432	8396	9208	9972	10673	11401	12289	13609	15639	11237	3546,43	0,32
INDEKSI		100,00	112,98	123,90	134,18	143,62	153,42	165,37	183,13	210,43			
NAISET	9385	5970	6422	6751	7041	7248	7447	7797	8246	9123	7466	1391,37	0,19
INDEKSI		100,00	107,57	113,09	117,94	121,41	124,73	130,60	138,13	152,81			
YHTEENSÄ	32441	6552	7219	7805	8548	9429	10358	11299	12513	14567	10146	3524,57	0,35
INDEKSI		100,00	110,19	119,12	130,47	143,91	158,09	172,46	190,98	222,33			
AMMATTIRYHMÄT YHTEENSÄ													
MIEHET	100095	7241	8043	8643	9307	10072	10998	12192	13870	16706	11211	4224,34	0,38
INDEKSI		100,00	111,07	119,36	128,53	139,10	151,89	168,37	191,55	230,71			
NAISET	72140	6429	6999	7424	7781	8075	8430	9014	10163	12500	8867	2785,60	0,31
INDEKSI		100,00	108,87	115,49	121,05	125,61	131,13	140,21	158,09	194,45			
YHTEENSÄ	172235	6751	7454	7978	8430	8996	9833	10943	12563	15253	10229	3867,69	0,38
INDEKSI		100,00	110,41	118,18	124,86	133,24	145,64	162,09	186,08	225,92			

TAULUKKO 8. VALTION KUUKAUSIPALKKAISEN HENKILÖSTÖN LUKUMÄÄRÄT JA ANSIOT BUDJETIN PÄÄLUOKAN, KOKONAISANSION TULOLUOKAN JA SUKUPUOLEN SEKÄ PALVELUSSUHTEN MUKAAN SYYSKUUSSA 1991

PÄÄLUOKKA/ TULOLUOKKA	HENKILÖIDEN LUKUMÄÄRÄ VIRKASUHTEISET				HENKILÖIDEN LUKUMÄÄRÄ TYÖSUHTEISET				HENKILÖIDEN LKM VIRKA- JA TYÖ- SUHTEISET YHT.	K O K O N A I S A N S I O K E S K I M Ä Ä R I N		
	MIEHET	NAISET	YHT.	%	MIEHET	NAISET	YHT.	%		MIEHET	NAISET	YHT.
<b>21. TASAVALLAN PRESIDENTIN KANSLIA</b>												
<b>TÄYSPALKKAISET</b>												
- 6999	-	2	2		1	-	1		3	..	..	..
7000 - 8999	3	7	10	0,01	1	4	5	0,01	15	..	8489	8511
9000 - 10999	5	5	10	0,01	-	3	3	0,01	13	..	9696	9892
11000 - 12999	1	5	6		-	-	-		6	..	..	11595
13000 - 14999	1	-	1		-	-	-		1	..	..	..
15000 - 16999	1	-	1		-	3	3	0,01	4	..	..	..
17000 - 18999	2	1	3		-	-	-		3	..	..	..
19000 -	4	-	4		-	-	-		4	..	..	..
<b>YHTEENSÄ</b>	<b>17</b>	<b>20</b>	<b>37</b>	<b>0,03</b>	<b>2</b>	<b>10</b>	<b>12</b>	<b>0,03</b>	<b>49</b>	<b>15024</b>	<b>10230</b>	<b>12089</b>
<b>OSAPALKKAISET JA OSA-AIKAISET</b>												
<b>YHTEENSÄ</b>	<b>-</b>	<b>-</b>	<b>-</b>	<b>-</b>	<b>-</b>	<b>2</b>	<b>2</b>	<b>0,02</b>	<b>2</b>	<b>..</b>	<b>..</b>	<b>..</b>
<b>21. PÄÄLUOKKA</b>	<b>17</b>	<b>20</b>	<b>37</b>	<b>0,03</b>	<b>2</b>	<b>12</b>	<b>14</b>	<b>0,03</b>	<b>51</b>	<b>15024</b>	<b>9975</b>	<b>11856</b>
<b>22. EDUSKUNTA</b>												
<b>TÄYSPALKKAISET</b>												
- 6999	4	8	12	0,01	-	-	-		12	..	6593	6447
7000 - 8999	12	65	77	0,06	-	-	-		77	8227	8020	8052
9000 - 10999	19	52	71	0,06	-	-	-		71	9973	9809	9852
11000 - 12999	22	15	37	0,03	-	-	-		37	11889	11626	11783
13000 - 14999	24	19	43	0,03	-	-	-		43	13922	13895	13910
15000 - 16999	10	8	18	0,01	-	-	-		18	15871	15887	15878
17000 - 18999	10	8	18	0,01	-	-	-		18	18023	17466	17776
19000 -	47	19	66	0,05	-	-	-		66	25838	22996	25020
<b>YHTEENSÄ</b>	<b>148</b>	<b>194</b>	<b>342</b>	<b>0,27</b>	<b>-</b>	<b>-</b>	<b>-</b>		<b>342</b>	<b>16634</b>	<b>11476</b>	<b>13708</b>
<b>OSAPALKKAISET JA OSA-AIKAISET</b>												
<b>YHTEENSÄ</b>	<b>2</b>	<b>32</b>	<b>34</b>	<b>0,28</b>	<b>-</b>	<b>-</b>	<b>-</b>		<b>34</b>	<b>..</b>	<b>5414</b>	<b>5855</b>
<b>22. PÄÄLUOKKA</b>	<b>150</b>	<b>226</b>	<b>376</b>	<b>0,27</b>	<b>-</b>	<b>-</b>	<b>-</b>		<b>376</b>	<b>16584</b>	<b>10617</b>	<b>12998</b>
<b>23. VALTIONEUVOSTO</b>												
<b>TÄYSPALKKAISET</b>												
- 6999	7	6	13	0,01	-	-	-		13	5975	6361	6154
7000 - 8999	9	19	28	0,02	1	3	4	0,01	32	8182	8115	8136
9000 - 10999	11	19	30	0,02	3	3	6	0,01	36	9906	10270	10128
11000 - 12999	7	17	24	0,02	1	-	1		25	11953	11991	11979
13000 - 14999	6	5	11	0,01	-	-	-		11	13690	..	13654
15000 - 16999	7	7	14	0,01	-	-	-		14	16124	16094	16109
17000 - 18999	11	4	15	0,01	2	-	2		17	17779	..	17818
19000 -	38	6	44	0,03	1	-	1		45	24711	21105	24230
<b>YHTEENSÄ</b>	<b>96</b>	<b>83</b>	<b>179</b>	<b>0,14</b>	<b>8</b>	<b>6</b>	<b>14</b>	<b>0,03</b>	<b>193</b>	<b>16806</b>	<b>11524</b>	<b>14370</b>
<b>OSAPALKKAISET JA OSA-AIKAISET</b>												
<b>YHTEENSÄ</b>	<b>3</b>	<b>8</b>	<b>11</b>	<b>0,09</b>	<b>-</b>	<b>-</b>	<b>-</b>		<b>11</b>	<b>..</b>	<b>6237</b>	<b>7924</b>
<b>23. PÄÄLUOKKA</b>	<b>99</b>	<b>91</b>	<b>190</b>	<b>0,13</b>	<b>8</b>	<b>6</b>	<b>14</b>	<b>0,03</b>	<b>204</b>	<b>16683</b>	<b>11088</b>	<b>14022</b>
<b>24. ULKOASIAINMINISTERIÖN HALLINNONALA</b>												
<b>TÄYSPALKKAISET</b>												
- 6999	48	175	223	0,17	21	77	98	0,22	321	6015	6234	6187
7000 - 8999	61	324	385	0,30	14	78	92	0,21	477	7960	8020	8010
9000 - 10999	66	130	196	0,15	3	32	35	0,08	231	9930	9866	9885
11000 - 12999	47	90	137	0,11	7	17	24	0,05	161	11985	11862	11904
13000 - 14999	61	54	115	0,09	13	10	23	0,05	138	14050	13914	13987
15000 - 16999	60	24	84	0,07	16	6	22	0,05	106	15864	15633	15799
17000 - 18999	40	9	49	0,04	27	3	30	0,07	79	17960	17834	17941
19000 -	148	13	161	0,13	40	2	42	0,09	203	22207	22603	22236
<b>YHTEENSÄ</b>	<b>531</b>	<b>819</b>	<b>1350</b>	<b>1,05</b>	<b>141</b>	<b>225</b>	<b>366</b>	<b>0,82</b>	<b>1716</b>	<b>14833</b>	<b>9171</b>	<b>11389</b>
<b>OSAPALKKAISET JA OSA-AIKAISET</b>												
<b>YHTEENSÄ</b>	<b>9</b>	<b>39</b>	<b>48</b>	<b>0,39</b>	<b>6</b>	<b>38</b>	<b>44</b>	<b>0,45</b>	<b>92</b>	<b>6637</b>	<b>5389</b>	<b>5593</b>
<b>24. PÄÄLUOKKA</b>	<b>540</b>	<b>858</b>	<b>1398</b>	<b>0,99</b>	<b>147</b>	<b>263</b>	<b>410</b>	<b>0,75</b>	<b>1808</b>	<b>14654</b>	<b>8912</b>	<b>11094</b>
<b>25. OIKEUSMINISTERIÖN HALLINNONALA</b>												
<b>TÄYSPALKKAISET</b>												
- 6999	129	458	587	0,46	3	8	11	0,02	598	6491	6425	6440
7000 - 8999	796	1459	2255	1,75	4	5	9	0,02	2264	8160	7956	8028
9000 - 10999	972	516	1488	1,16	16	1	17	0,04	1505	10020	9834	9956
11000 - 12999	569	194	763	0,59	7	-	7	0,02	770	11844	12018	11888
13000 - 14999	308	192	500	0,39	5	-	5	0,01	505	13867	13961	13903
15000 - 16999	190	111	301	0,23	1	-	1		302	15868	15878	15871
17000 - 18999	202	97	299	0,23	-	-	-		299	17889	17887	17888
19000 -	460	103	563	0,44	3	-	3	0,01	566	23394	22274	23190

TAULUKKO 8.

## VALTION KUUKAUSIPALKKAISEN HENKILÖSTÖN LUKUMÄÄRÄT JA ANSIOT BUDJETIN PÄÄLUOKAN, KOKONAISANSION TULOLUOKAN JA SUKUPUOLEN SEKÄ PALVELUSSUHTEEEN MUKAAN SYYSKUUSSA 1991

PÄÄLUOKKA/ TULOLUOKKA	HENKILÖIDEN LUKUMÄÄRÄ VIRKASUHTEISET				HENKILÖIDEN LUKUMÄÄRÄ TYÖSUHTEISET				HENKILÖIDEN LKM VIRKA- JA TYÖ- SUHTEISET YHT.	K O K O N A I S A N S I O K E S K I M Ä Ä R I N		
	MIEHET	NAISET	YHT.	%	MIEHET	NAISET	YHT.	%		MIEHET	NAISET	YHT.
YHTEENSÄ	3626	3130	6756	5,25	39	14	53	0,12	6809	12530	9711	11228
OSAPALKKAISET JA OSA-AIKAISET YHTEENSÄ	230	312	542	4,43	3	14	17	0,17	559	6545	5605	5997
25. PÄÄLUOKKA YHTEENSÄ	3856	3442	7298	5,18	42	28	70	0,13	7368	12172	9325	10831
26. SISÄASIAINMINISTERIÖN HALLINNONALA												
TÄYSPALKKAISET												
- 6999	317	755	1072	0,83	12	26	38	0,08	1110	6458	6451	6453
7000 - 8999	1473	2834	4307	3,35	29	38	67	0,15	4374	8233	7935	8038
9000 - 10999	3378	578	3956	3,08	25	2	27	0,06	3983	10087	9852	10053
11000 - 12999	3478	273	3751	2,92	12	2	14	0,03	3765	11897	11910	11898
13000 - 14999	1769	173	1942	1,51	1	-	1		1943	13857	13919	13862
15000 - 16999	869	85	954	0,74	-	-	-		954	15869	15815	15864
17000 - 18999	386	31	417	0,32	2	-	2		419	17884	17808	17879
19000 -	364	18	382	0,30	2	-	2		384	23308	24803	23378
YHTEENSÄ	12034	4747	16781	13,05	83	68	151	0,34	16932	11894	8633	10967
OSAPALKKAISET JA OSA-AIKAISET YHTEENSÄ	420	338	758	6,19	1	97	98	1,00	856	7176	5362	6254
26. PÄÄLUOKKA YHTEENSÄ	12454	5085	17539	12,45	84	165	249	0,46	17788	11736	8362	10740
27. PUOLUSTUSMINISTERIÖN HALLINNONALA												
TÄYSPALKKAISET												
- 6999	839	653	1492	1,16	353	749	1102	2,46	2594	6321	6376	6351
7000 - 8999	2701	2404	5105	3,97	640	420	1060	2,37	6165	8006	7854	7937
9000 - 10999	2251	608	2859	2,22	435	41	476	1,06	3335	9906	9821	9889
11000 - 12999	1301	149	1450	1,13	222	12	234	0,52	1684	11921	11680	11898
13000 - 14999	1200	29	1229	0,96	124	13	137	0,31	1366	13979	13848	13975
15000 - 16999	717	8	725	0,56	58	4	62	0,14	787	15943	16212	15948
17000 - 18999	483	2	485	0,38	25	1	26	0,06	511	17887	..	17884
19000 -	765	4	769	0,60	19	-	19	0,04	788	22534	..	22523
YHTEENSÄ	10257	3857	14114	10,97	1876	1240	3116	6,96	17230	11264	7903	10270
OSAPALKKAISET JA OSA-AIKAISET YHTEENSÄ	403	365	768	6,28	182	220	402	4,11	1170	7310	5662	6486
27. PÄÄLUOKKA YHTEENSÄ	10660	4222	14882	10,57	2058	1460	3518	6,45	18400	11082	7673	10029
28. VALTIOVARAINMINISTERIÖN HALLINNONALA												
TÄYSPALKKAISET												
- 6999	264	1274	1538	1,20	96	1298	1394	3,12	2932	6331	6366	6362
7000 - 8999	662	3589	4251	3,31	427	1889	2316	5,18	6567	8087	7874	7909
9000 - 10999	684	851	1535	1,19	422	465	887	1,98	2422	9984	9830	9900
11000 - 12999	589	432	1021	0,79	326	166	492	1,10	1513	11896	11931	11910
13000 - 14999	469	301	770	0,60	258	133	391	0,87	1161	13941	13902	13926
15000 - 16999	274	149	423	0,33	159	71	230	0,51	653	15924	15889	15912
17000 - 18999	162	68	230	0,18	122	34	156	0,35	386	17957	17967	17959
19000 -	354	87	441	0,34	154	46	200	0,45	641	23343	21574	22976
YHTEENSÄ	3458	6751	10209	7,94	1964	4102	6066	13,56	16275	12357	8643	9881
OSAPALKKAISET JA OSA-AIKAISET YHTEENSÄ	160	595	755	6,17	128	851	979	10,01	1734	6932	5674	5883
28. PÄÄLUOKKA YHTEENSÄ	3618	7346	10964	7,78	2092	4953	7045	12,92	18009	12084	8294	9496
29. OPETUSMINISTERIÖN HALLINNONALA												
TÄYSPALKKAISET												
- 6999	386	1310	1696	1,32	257	1094	1351	3,02	3047	6418	6404	6407
7000 - 8999	2211	4926	7137	5,55	867	1683	2550	5,70	9687	8096	7938	7988
9000 - 10999	1908	2832	4740	3,69	619	503	1122	2,51	5862	9955	9969	9963
11000 - 12999	1391	1805	3196	2,48	394	155	549	1,23	3745	11955	11881	11917
13000 - 14999	1246	1519	2765	2,15	262	82	344	0,77	3109	14018	13947	13981
15000 - 16999	1074	673	1747	1,36	104	27	131	0,29	1878	15847	15807	15832
17000 - 18999	904	383	1287	1,00	32	9	41	0,09	1328	17890	17870	17884
19000 -	1898	325	2223	1,73	31	6	37	0,08	2260	22585	21295	22396
YHTEENSÄ	11018	13773	24791	19,28	2566	3559	6125	13,69	30916	12931	9914	11240
OSAPALKKAISET JA OSA-AIKAISET YHTEENSÄ	679	1188	1867	15,25	339	535	874	8,94	2741	6071	5631	5794
29. PÄÄLUOKKA YHTEENSÄ	11697	14961	26658	18,93	2905	4094	6999	12,83	33657	12453	9527	10797

TAULUKKO 8. VALTION KUUKAUSIPALKKAISEN HENKILÖSTÖN LUKUMÄÄRÄT JA ANSIOT BUDJETIN PÄÄLUOKAN, KOKONAISANSION TULOLUOKAN JA SUKUPUOLEN SEKÄ PALVELUSSUHTEEN MUKAAN SYYSKUUSSA 1991

PÄÄLUOKKA/ TULOLUOKKA	HENKILÖIDEN LUKUMÄÄRÄ VIRKASUHTEISET				HENKILÖIDEN LUKUMÄÄRÄ TYÖSUHTEISET				HENKILÖIDEN LKM VIRKA- JA TYÖ- SUHTEISET YHT.	K O K O N A I S A N S I O K E S K I M Ä Ä R I N		
	MIEHET	NAISET	YHT.	%	MIEHET	NAISET	YHT.	%		MIEHET	NAISET	YHT.
<b>30. MAA- JA METSÄTALOUSMINISTERIÖN HALLINNONALA</b>												
<b>TÄYSPALKKAISET</b>												
- 6999	104	472	576	0,45	145	129	274	0,61	850	6198	6429	6361
7000 - 8999	458	1617	2075	1,61	524	260	784	1,75	2859	8134	7898	7979
9000 - 10999	646	224	870	0,68	305	91	396	0,88	1266	9904	9792	9876
11000 - 12999	323	113	436	0,34	140	51	191	0,43	627	11948	11920	11941
13000 - 14999	262	100	362	0,28	97	31	128	0,29	490	13906	13927	13912
15000 - 16999	225	40	265	0,21	50	7	57	0,13	322	15939	15820	15922
17000 - 18999	134	23	157	0,12	19	-	19	0,04	176	17835	17742	17823
19000 -	186	13	199	0,15	18	4	22	0,05	221	22823	22057	22764
<b>YHTEENSÄ</b>	<b>2338</b>	<b>2602</b>	<b>4940</b>	<b>3,84</b>	<b>1298</b>	<b>573</b>	<b>1871</b>	<b>4,18</b>	<b>6811</b>	<b>11343</b>	<b>8529</b>	<b>10031</b>
<b>OSAPALKKAISET JA OSA-AIKAISET</b>												
<b>YHTEENSÄ</b>	<b>103</b>	<b>238</b>	<b>341</b>	<b>2,79</b>	<b>60</b>	<b>89</b>	<b>149</b>	<b>1,52</b>	<b>490</b>	<b>6502</b>	<b>5964</b>	<b>6143</b>
<b>30. PÄÄLUOKKA</b>	<b>2441</b>	<b>2840</b>	<b>5281</b>	<b>3,75</b>	<b>1358</b>	<b>662</b>	<b>2020</b>	<b>3,70</b>	<b>7301</b>	<b>11135</b>	<b>8289</b>	<b>9770</b>
<b>YHTEENSÄ</b>												
<b>31. LIIKENNEMINISTERIÖN HALLINNONALA</b>												
<b>TÄYSPALKKAISET</b>												
- 6999	2300	2601	4901	3,81	376	665	1041	2,33	5942	6435	6439	6438
7000 - 8999	10256	8331	18587	14,45	4756	2389	7145	15,97	25732	8161	7989	8089
9000 - 10999	7178	1860	9038	7,03	3900	899	4799	10,72	13837	9881	9735	9852
11000 - 12999	3348	269	3617	2,81	2204	286	2490	5,56	6107	11881	11845	11877
13000 - 14999	1512	95	1607	1,25	1191	136	1327	2,97	2934	13863	13911	13867
15000 - 16999	517	40	557	0,43	714	74	788	1,76	1345	15927	15938	15928
17000 - 18999	341	22	363	0,28	395	26	421	0,94	784	17992	17804	17980
19000 -	549	29	578	0,45	339	26	365	0,82	943	22760	21613	22694
<b>YHTEENSÄ</b>	<b>26001</b>	<b>13247</b>	<b>39248</b>	<b>30,52</b>	<b>13875</b>	<b>4501</b>	<b>18376</b>	<b>41,06</b>	<b>57624</b>	<b>10174</b>	<b>8293</b>	<b>9594</b>
<b>OSAPALKKAISET JA OSA-AIKAISET</b>												
<b>YHTEENSÄ</b>	<b>2309</b>	<b>3660</b>	<b>5969</b>	<b>48,77</b>	<b>2390</b>	<b>2705</b>	<b>5095</b>	<b>52,12</b>	<b>11064</b>	<b>4871</b>	<b>4435</b>	<b>4620</b>
<b>PALKKAUSMUOTO TUNTEMATON</b>												
<b>YHTEENSÄ</b>	<b>-</b>	<b>-</b>	<b>-</b>		<b>6</b>	<b>-</b>	<b>6</b>	<b>100,00</b>	<b>6</b>	<b>10404</b>	<b>..</b>	<b>10404</b>
<b>31. PÄÄLUOKKA</b>	<b>28310</b>	<b>16907</b>	<b>45217</b>	<b>32,10</b>	<b>16271</b>	<b>7206</b>	<b>23477</b>	<b>43,05</b>	<b>68694</b>	<b>9615</b>	<b>7274</b>	<b>8793</b>
<b>YHTEENSÄ</b>												
<b>32. KAUPPA- JA TEOLLISUUSMINISTERIÖN HALLINNONALA</b>												
<b>TÄYSPALKKAISET</b>												
- 6999	17	97	114	0,09	71	107	178	0,40	292	6312	6521	6458
7000 - 8999	62	390	452	0,35	337	507	844	1,89	1296	8088	8094	8092
9000 - 10999	75	126	201	0,16	400	322	722	1,61	923	9980	9842	9913
11000 - 12999	106	81	187	0,15	392	126	518	1,16	705	12019	12008	12016
13000 - 14999	164	83	247	0,19	326	94	420	0,94	667	13905	14013	13934
15000 - 16999	99	51	150	0,12	258	48	306	0,68	456	15940	15922	15936
17000 - 18999	69	22	91	0,07	176	22	198	0,44	289	17939	17934	17938
19000 -	179	30	209	0,16	174	16	190	0,42	399	22668	22296	22626
<b>YHTEENSÄ</b>	<b>771</b>	<b>880</b>	<b>1651</b>	<b>1,28</b>	<b>2134</b>	<b>1242</b>	<b>3376</b>	<b>7,54</b>	<b>5027</b>	<b>13566</b>	<b>10064</b>	<b>12088</b>
<b>OSAPALKKAISET JA OSA-AIKAISET</b>												
<b>YHTEENSÄ</b>	<b>43</b>	<b>87</b>	<b>130</b>	<b>1,06</b>	<b>128</b>	<b>151</b>	<b>279</b>	<b>2,85</b>	<b>409</b>	<b>7966</b>	<b>7342</b>	<b>7603</b>
<b>32. PÄÄLUOKKA</b>	<b>814</b>	<b>967</b>	<b>1781</b>	<b>1,26</b>	<b>2262</b>	<b>1393</b>	<b>3655</b>	<b>6,70</b>	<b>5436</b>	<b>13255</b>	<b>9790</b>	<b>11750</b>
<b>YHTEENSÄ</b>												
<b>33. SOSIAALI- JA TERVEYSMINISTERIÖN HALLINNONALA</b>												
<b>TÄYSPALKKAISET</b>												
- 6999	26	160	186	0,14	18	66	84	0,19	270	6406	6363	6370
7000 - 8999	155	690	845	0,66	58	112	170	0,38	1015	8151	7993	8027
9000 - 10999	181	261	442	0,34	32	56	88	0,20	530	9935	10035	9995
11000 - 12999	60	102	162	0,13	21	24	45	0,10	207	11832	11981	11922
13000 - 14999	74	107	181	0,14	12	15	27	0,06	208	14015	13883	13937
15000 - 16999	37	52	89	0,07	18	6	24	0,05	113	16032	15808	15917
17000 - 18999	32	16	48	0,04	18	3	21	0,05	69	17978	17775	17922
19000 -	104	33	137	0,11	21	2	23	0,05	160	23663	23942	23724
<b>YHTEENSÄ</b>	<b>669</b>	<b>1421</b>	<b>2090</b>	<b>1,63</b>	<b>198</b>	<b>284</b>	<b>482</b>	<b>1,08</b>	<b>2572</b>	<b>12730</b>	<b>9575</b>	<b>10638</b>
<b>OSAPALKKAISET JA OSA-AIKAISET</b>												
<b>YHTEENSÄ</b>	<b>52</b>	<b>153</b>	<b>205</b>	<b>1,67</b>	<b>11</b>	<b>55</b>	<b>66</b>	<b>0,68</b>	<b>271</b>	<b>7350</b>	<b>5747</b>	<b>6120</b>
<b>33. PÄÄLUOKKA</b>	<b>721</b>	<b>1574</b>	<b>2295</b>	<b>1,63</b>	<b>209</b>	<b>339</b>	<b>548</b>	<b>1,00</b>	<b>2843</b>	<b>12365</b>	<b>9159</b>	<b>10208</b>
<b>YHTEENSÄ</b>												
<b>34. TYÖMINISTERIÖN HALLINNONALA</b>												
<b>TÄYSPALKKAISET</b>												
- 6999	387	1157	1544	1,20	1767	1147	2914	6,51	4458	6099	6157	6129
7000 - 8999	470	1483	1953	1,52	566	185	751	1,68	2704	7798	7859	7836
9000 - 10999	311	291	602	0,47	86	17	103	0,23	705	9930	9824	9884
11000 - 12999	231	132	363	0,28	24	1	25	0,06	388	11777	11842	11799
13000 - 14999	121	54	175	0,14	9	-	9	0,02	184	13847	13712	13807
15000 - 16999	83	16	99	0,08	2	-	2		101	15855	15490	15797



## TAVUJUKKO 8.

VALTION KUUKAUSIPALKKAISEN HENKILÖSTÖN LUKUMÄÄRÄT JA ANSIOT BUDJETIN PÄÄLUOKAN, KOKONAISANSION  
TULOLUOKAN JA SUKUPUOLEN SEKÄ PALVELUSSUHTTEEN MUKAAN SYYSKUUSSA 1991

PÄÄLUOKKA/ TULOLUOKKA	HENKILÖIDEN LUKUMÄÄRÄ VIRKASUHTEISET				HENKILÖIDEN LUKUMÄÄRÄ TYÖSUHTEISET				HENKILÖIDEN LKM VIRKA- JA TYÖ- SUHTEISET YHT.	K O K O N A I S A N S I O K E S K I M Ä Ä R I N		
	MIEHET	NAISET	YHT.	%	MIEHET	NAISET	YHT.	%		MIEHET	NAISET	YHT.
17000 - 18999	9	2	11	0,01	-	-	-		11	17937	..	17859
19000 -	53	5	58	0,05	-	-	-		58	23442	..	23278
YHTEENSÄ	1665	3140	4805	3,74	2454	1350	3804	8,50	8609	7942	7355	7636
OSAPALKKAISET JA OSA-AIKAISET												
YHTEENSÄ	211	521	732	5,98	1032	602	1634	16,71	2366	4519	4315	4422
34. PÄÄLUOKKA												
YHTEENSÄ	1876	3661	5537	3,93	3486	1952	5438	9,97	10975	7148	6747	6943
35. YMPÄRISTÖMINISTERIÖN HALLINNONALA												
TÄYSPALKKAISET												
- 6999	12	86	98	0,08	132	61	193	0,43	291	6231	6382	6307
7000 - 8999	103	384	487	0,38	252	75	327	0,73	814	8140	7931	8022
9000 - 10999	165	79	244	0,19	105	35	140	0,31	384	9863	9938	9886
11000 - 12999	73	36	109	0,08	51	26	77	0,17	186	12005	11920	11977
13000 - 14999	77	55	132	0,10	68	18	86	0,19	218	13916	13914	13915
15000 - 16999	85	32	117	0,09	53	25	78	0,17	195	15893	15887	15891
17000 - 18999	41	10	51	0,04	22	7	29	0,06	80	17919	17806	17895
19000 -	68	15	83	0,06	6	1	7	0,02	90	24140	22482	23845
YHTEENSÄ	624	697	1321	1,03	689	248	937	2,09	2258	11474	9560	10673
OSAPALKKAISET JA OSA-AIKAISET												
YHTEENSÄ	31	48	79	0,65	99	38	137	1,40	216	5538	5744	5620
35. PÄÄLUOKKA												
YHTEENSÄ	655	745	1400	0,99	788	286	1074	1,97	2474	10939	9242	10232
KAIKKI PÄÄLUOKAT YHTEENSÄ												
TÄYSPALKKAISET												
YHTEENSÄ	73253	55361	128614	100,00	27327	17422	44749	100,00	173363	11225	8864	10234
OSAPALKKAISET JA OSA-AIKAISET												
YHTEENSÄ	4655	7584	12239	100,00	4379	5397	9776	100,00	22015	5454	4968	5168
PALKKAUSMUOTO TUNTEMATON												
YHTEENSÄ	-	-	-		6	-	6	100,00	6	10404	..	10404
KAIKKI												
YHTEENSÄ	77908	62945	140853	100,00	31712	22819	54531	100,00	195384	10749	8274	9663

TAULUKKO 9. VALTION KUUKAUSIPALKKAISEN HENKILÖSTÖN LUKUMÄÄRÄT JA KESKIMÄÄRÄISET KOKONAISANSIOT KOULUTUSASTEEN SUKUPUOLEN JA IÄN MUKAAN SYYSKUUSSA 1991

VIRKA- JA TYÖSUHTEISET

IKÄRYHMÄT	PERUSASTE		ALEMPI KESKIASTE		YLEMPI KESKIASTE		ALEMPI KORKEA-ASTE		YLEMPI KAND.ASTE		TUTKIJA KOUL. TAI VAST.		YHTEENSÄ	
	LUKU- MÄÄRÄ	KESKIM. KOKONAIS- ANSIO	LUKU- MÄÄRÄ	KESKIM. KOKONAIS- ANSIO	LUKU- MÄÄRÄ	KESKIM. KOKONAIS- ANSIO	LUKU- MÄÄRÄ	KESKIM. KOKONAIS- ANSIO	LUKU- MÄÄRÄ	KESKIM. KOKONAIS- ANSIO	LUKU- MÄÄRÄ	KESKIM. KOKONAIS- ANSIO	LUKU- MÄÄRÄ	KESKIM. KOKONAIS- ANSIO
KOTIMAASSA TOIMIVAT KOKOAIKAISET TÄYSPALKKAISET MIEHET														
- 19	294	6294	54	6180	46	6048	-	-	-	-	-	-	394	6250
20 - 24	856	6911	1101	7102	2433	7459	61	8080	59	10688	-	-	4510	7319
25 - 29	1160	7751	2583	7948	4989	8774	525	9022	1741	10697	78	11280	11076	8806
30 - 34	2236	8654	4290	8896	4649	9883	899	11136	2580	12311	454	13039	15108	10005
35 - 39	2967	9139	4601	9693	4359	10652	1335	12454	2566	14168	930	15186	16758	11054
40 - 44	3863	9237	4185	9969	3970	11644	1869	13879	2635	16249	1114	17425	17636	12009
45 - 49	3879	9566	3073	10320	3010	12289	1542	14839	2083	17720	1171	19105	14758	12737
50 - 54	4286	9632	2110	10375	1925	12277	1027	15151	1192	18744	834	20471	11374	12466
55 - 59	2563	9394	898	10219	1054	12546	563	15370	677	19703	457	21775	6212	12624
60 - 64	787	9330	197	10219	368	12751	174	15530	367	21192	261	22547	2154	14119
65 -	15	12919	4	..	7	10341	9	17266	39	24393	41	24337	115	20949
YHTEENSÄ	22906	9120	23096	9439	26810	10422	8004	13463	13939	15174	5340	18092	100095	11211
KESKI-ikä	43.6		38.8		36.9		42.6		40.2		45.1		40.2	

NAISET

- 19	199	6132	47	6020	53	5960	1	..	-	-	-	-	300	6084
20 - 24	584	6467	647	6390	2024	6576	85	7369	21	8897	-	-	3361	6556
25 - 29	646	7014	1295	6874	4145	7300	355	8316	969	9786	24	10012	7434	7582
30 - 34	1145	7498	1938	7217	3745	7776	686	9450	1624	10904	139	11873	9277	8358
35 - 39	2206	7867	2716	7629	3995	8325	1145	10568	1682	12439	248	13381	11992	8979
40 - 44	3416	7947	2858	7854	3584	8789	1339	11476	1625	13789	312	15054	13134	9408
45 - 49	3620	8048	2270	8024	2328	9018	1214	11894	1306	14473	291	16509	11029	9655
50 - 54	3806	8084	1689	8038	1363	9224	731	12213	615	15034	182	17297	8386	9329
55 - 59	2912	8042	839	8031	623	9374	300	12301	288	15352	80	19091	5042	9051
60 - 64	1300	8220	311	8167	227	9217	117	12120	128	15707	46	18324	2129	9201
65 -	28	7942	4	..	4	..	3	..	13	19002	4	..	56	12224
YHTEENSÄ	19862	7897	14614	7635	22091	8116	5976	11051	8271	12759	1326	15339	72140	8867
KESKI-ikä	45.9		40.6		36.5		42.1		39.6		43.9		40.9	

KOTIMAASSA TOIMIVAT KOKOAIKAISET TÄYSPALKKAISET YHTEENSÄ

- 19	493	6229	101	6106	99	6001	1	..	-	-	-	-	694	6178
20 - 24	1440	6731	1748	6839	4457	7058	146	7666	80	10218	-	-	7871	6993
25 - 29	1806	7487	3878	7589	9134	8105	880	8737	2710	10371	102	10982	18510	8314
30 - 34	3381	8263	6228	8373	8394	8943	1585	10406	4204	11767	593	12765	24385	9378
35 - 39	5173	8597	7317	8927	8354	9539	2480	11583	4248	13483	1178	14806	28750	10189
40 - 44	7279	8632	7043	9111	7554	10290	3208	12876	4260	15311	1426	16906	30770	10899
45 - 49	7499	8834	5343	9345	5338	10863	2756	13542	3389	16469	1462	18589	25787	11419
50 - 54	8092	8904	3799	9336	3288	11011	1758	13929	1807	17482	1016	19902	19760	11135
55 - 59	5475	8675	1737	9162	1677	11368	863	14303	965	18404	537	21375	11254	11023
60 - 64	2087	8639	508	8962	595	11403	291	14159	495	19773	307	21914	4283	11675
65 -	43	9678	8	8704	11	10005	12	15817	52	23045	45	24660	171	18092
YHTEENSÄ	42768	8552	37710	8740	48901	9381	13980	12432	22210	14275	6666	17545	172235	10229
KESKI-ikä	44.7		39.5		36.7		42.4		40.0		44.9		40.5	

TAULUKKO 10. VALTION KUUKAUSIPALKKAISEN HENKILÖSTÖN LUKUMÄÄRÄT JA ANSIOT SUKUPOULEN MUKAAN LÄÄNEITTÄIN SYYSKUUSSA 1991

LÄÄNI	MIEHET		KOKONAIS- ANSIO KESKIM.	NAISET		KOKONAIS- ANSIO KESKIM.	YHTEENSÄ		KOKONAIS- ANSIO KESKIM.
	HENKILÖIDEN LUKUMÄÄRÄ KPL	%		HENKILÖIDEN LUKUMÄÄRÄ KPL	%		HENKILÖIDEN LUKUMÄÄRÄ KPL	%	
<b>UUDENMAAN LÄÄNI</b>									
TÄYSPALKKAISET	30980	31,0	12300	27963	38,8	9339	58943	34,2	10895
OSAPALKKAISET	1282	23,7	7227	1747	35,4	5960	3029	29,3	6496
OSA-AIKAISET	596	16,4	5003	1582	19,8	5735	2178	18,7	5534
YHTEENSÄ	32858	30,1	11969	31292	36,8	8968	64150	33,0	10505
<b>TURUN JA PORIN LÄÄNI</b>									
TÄYSPALKKAISET	10516	10,5	10927	7331	10,2	8459	17847	10,4	9913
OSAPALKKAISET	533	9,9	6081	495	10,0	4967	1028	9,9	5545
OSA-AIKAISET	414	11,4	3624	1143	14,3	4241	1557	13,4	4077
YHTEENSÄ	11463	10,5	10438	8969	10,5	7729	20472	10,5	9249
<b>HÄMEEN LÄÄNI</b>									
TÄYSPALKKAISET	11651	11,6	10822	7755	10,7	8538	19406	11,3	9910
OSAPALKKAISET	583	10,8	6699	501	10,1	5321	1084	10,5	6062
OSA-AIKAISET	308	8,5	4391	870	10,9	4685	1178	10,1	4608
YHTEENSÄ	12542	11,5	10473	9126	10,7	7994	21668	11,2	9429
<b>KYMEN LÄÄNI</b>									
TÄYSPALKKAISET	7164	7,2	10475	3779	5,2	8220	10943	6,4	9696
OSAPALKKAISET	291	5,4	6484	259	5,2	5030	550	5,3	5799
OSA-AIKAISET	186	5,1	3559	663	8,3	4135	849	7,3	4009
YHTEENSÄ	7641	7,0	10155	4701	5,5	7468	12342	6,4	9132
<b>MIKKELIN LÄÄNI</b>									
TÄYSPALKKAISET	3768	3,8	10186	2223	3,1	8325	5991	3,5	9495
OSAPALKKAISET	258	4,8	6350	206	4,2	5642	464	4,5	6036
OSA-AIKAISET	236	6,5	3663	373	4,7	4293	609	5,2	4049
YHTEENSÄ	4262	3,9	9593	2802	3,3	7591	7064	3,6	8799
<b>POHJOIS-KARJALAN LÄÄNI</b>									
TÄYSPALKKAISET	3882	3,9	10289	2299	3,2	8509	6181	3,6	9627
OSAPALKKAISET	275	5,1	5809	177	3,6	5757	452	4,4	5788
OSA-AIKAISET	175	4,8	4171	274	3,4	4114	449	3,9	4136
YHTEENSÄ	4332	4,0	9758	2750	3,2	7894	7082	3,6	9034
<b>KUOPION LÄÄNI</b>									
TÄYSPALKKAISET	4645	4,6	10736	3279	4,5	8701	7924	4,6	9894
OSAPALKKAISET	320	5,9	6695	266	5,4	5393	586	5,7	6104
OSA-AIKAISET	187	5,2	4329	381	4,8	4036	568	4,9	4132
YHTEENSÄ	5152	4,7	10253	3926	4,6	8024	9078	4,7	9289
<b>KESKI-SUOMEN LÄÄNI</b>									
TÄYSPALKKAISET	4971	5,0	10993	3841	5,3	8958	8812	5,1	10106
OSAPALKKAISET	345	6,4	6069	245	5,0	5440	590	5,7	5808
OSA-AIKAISET	241	6,7	4391	438	5,5	4403	679	5,8	4399
YHTEENSÄ	5557	5,1	10401	4524	5,3	8327	10081	5,2	9470
<b>VAASAN LÄÄNI</b>									
TÄYSPALKKAISET	6523	6,5	10656	4004	5,6	8582	10527	6,1	9867
OSAPALKKAISET	343	6,4	6363	279	5,6	5264	622	6,0	5870
OSA-AIKAISET	649	17,9	2952	1029	12,9	3914	1678	14,4	3542
YHTEENSÄ	7515	6,9	9794	5312	6,2	7503	12827	6,6	8846
<b>OULUN LÄÄNI</b>									
TÄYSPALKKAISET	9579	9,6	10576	5843	8,1	8578	15422	9,0	9819
OSAPALKKAISET	699	12,9	6092	486	9,8	5689	1185	11,5	5926
OSA-AIKAISET	436	12,0	3162	738	9,2	4309	1174	10,1	3883
YHTEENSÄ	10714	9,8	9982	7067	8,3	7933	17781	9,2	9168
<b>LAPIN LÄÄNI</b>									
TÄYSPALKKAISET	6162	6,2	11122	3681	5,1	8833	9843	5,7	10266
OSAPALKKAISET	455	8,4	6660	269	5,4	5743	724	7,0	6320
OSA-AIKAISET	183	5,0	3070	449	5,6	5104	632	5,4	4515
YHTEENSÄ	6800	6,2	10606	4399	5,2	8263	11199	5,8	9686
<b>AHVENANMAAN MAAKUNTA</b>									
TÄYSPALKKAISET	254	0,3	11556	142	0,2	8312	396	0,2	10393
OSAPALKKAISET	16	0,3	7671	12	0,2	5873	28	0,3	6900
OSA-AIKAISET	13	0,4	2704	54	0,7	4262	67	0,6	3960
YHTEENSÄ	283	0,3	10930	208	0,2	7120	491	0,3	9316
<b>YHTEENSÄ</b>									
TÄYSPALKKAISET	100095	91,7	11211	72140	84,8	8867	172235	88,7	10229
OSAPALKKAISET	5400	4,9	6549	4942	5,8	5592	10342	5,3	6092
OSA-AIKAISET	3624	3,3	3822	7994	9,4	4586	11618	6,0	4348
YHTEENSÄ	109119	100,0	10735	85076	100,0	8274	194195	100,0	9657
<b>ULKOMAILLA TOIMIVAT KUUKAUSIPALKKAISET YHTEENSÄ</b>									
TÄYSPALKKAISET	485	98,0	13476	643	93,5	8504	1128	95,4	10642
OSAPALKKAISET	6	1,2	5756	8	1,2	4682	14	1,2	5142
OSA-AIKAISET	4	0,8	..	37	5,4	4244	41	3,5	4414
YHTEENSÄ	495	100,0	13322	688	100,0	8231	1183	100,0	10361
<b>KAIKKI KUUKAUSIPALKKAISET YHTEENSÄ</b>									
TÄYSPALKKAISET	100580	91,8	11222	72783	84,9	8863	173363	88,7	10232
OSAPALKKAISET	5406	4,9	6548	4950	5,8	5591	10356	5,3	6090
OSA-AIKAISET	3628	3,3	3824	8031	9,4	4585	11659	6,0	4348
YHTEENSÄ	109614	100,0	10747	85764	100,0	8274	195378	100,0	9661

## TAULUKKO 11

## VALTION KUUKAUSIPALKKAISEN HENKILÖSTÖN LUKUMÄÄRÄT PALVELUSSUHTTEEN, KOKONAISANSIOON PERUSTUVAN TULOLUOKITUKSEN JA SUKUPUOLEN MUKAAN SYYSKUUSSA 1991

TULOLUOKKA MK	VIRKASUHTEISET						VIRKA- JA TYÖSUHTEISET					
	MIEHET		NAISET		YHTEENSÄ		MIEHET		NAISET		YHTEENSÄ	
	LKM	%-KERT	LKM	%-KERT	LKM	%-KERT	LKM	%-KERT	LKM	%-KERT	LKM	%-KERT
KOTIMAASSA TOIMIVAT KOKOAIKAISET TÄYSPALKKAISET												
- 4599	1	0,0	2	0,0	3	0,0	5	0,0	5	0,0	10	0,0
4600 - 4799	-	-	-	-	-	-	10	0,0	3	0,0	13	0,0
4800 - 4999	2	0,0	2	0,0	4	0,0	21	0,0	7	0,0	28	0,0
5000 - 5199	6	0,0	6	0,0	12	0,0	29	0,1	26	0,1	55	0,1
5200 - 5399	20	0,0	25	0,1	45	0,1	78	0,1	94	0,2	172	0,2
5400 - 5599	119	0,2	157	0,3	276	0,3	330	0,5	518	0,9	848	0,7
5600 - 5799	284	0,6	533	1,3	817	0,9	787	1,3	1063	2,4	1850	1,7
5800 - 5999	525	1,3	921	3,0	1446	2,0	975	2,2	1543	4,5	2518	3,2
6000 - 6199	653	2,2	1121	5,0	1774	3,4	1102	3,3	1706	6,9	2808	4,8
6200 - 6399	607	3,0	1261	7,3	1868	4,9	933	4,3	1882	9,5	2815	6,5
6400 - 6599	697	4,0	1476	10,0	2173	6,6	1097	5,4	2258	12,6	3355	8,4
6600 - 6799	889	5,2	1845	13,4	2734	8,7	1257	6,6	2690	16,4	3947	10,7
6800 - 6999	992	6,6	1721	16,5	2713	10,8	1396	8,0	2624	20,0	4020	13,0
7000 - 7199	1189	8,2	2240	20,6	3429	13,5	1720	9,7	3344	24,6	5064	16,0
7200 - 7399	1236	9,9	2473	25,1	3709	16,4	1784	11,5	3465	29,4	5249	19,0
7400 - 7599	1535	12,0	3044	30,6	4579	20,0	2102	13,6	3983	34,9	6085	22,5
7600 - 7799	1809	14,5	3055	36,2	4864	23,8	2508	16,1	3806	40,2	6314	26,2
7800 - 7999	2145	17,4	3721	42,9	5866	28,4	2946	19,1	4446	46,4	7392	30,5
8000 - 8199	2336	20,6	4169	50,5	6505	33,5	3375	22,4	4902	53,2	8277	35,3
8200 - 8399	2073	23,5	2936	55,9	5009	37,4	3114	25,5	3524	58,1	6638	39,2
8400 - 8599	2693	27,2	3011	61,3	5704	41,8	3841	29,4	3715	63,2	7556	43,6
8600 - 8799	2174	30,1	1997	65,0	4171	45,1	3208	32,6	2456	66,6	5664	46,8
8800 - 8999	2219	33,2	1730	68,1	3949	48,2	3274	35,9	2308	69,8	5582	50,1
9000 - 9199	1917	35,8	1096	70,1	3013	50,5	2822	38,7	1431	71,8	4253	52,6
9200 - 9399	2021	38,6	1244	72,4	3265	53,1	2899	41,6	1670	74,1	4569	55,2
9400 - 9599	1891	41,2	934	74,1	2825	55,3	2636	44,2	1225	75,8	3861	57,4
9600 - 9799	1880	43,7	1032	76,0	2912	57,6	2482	46,7	1310	77,6	3792	59,6
9800 - 9999	1703	46,1	694	77,2	2397	59,5	2313	49,0	904	78,9	3217	61,5
10000 - 10999	8383	57,6	3393	83,4	11776	68,7	10985	60,0	4274	84,8	15259	70,4
11000 - 11999	6665	66,7	2179	87,3	8844	75,6	8724	68,7	2669	88,5	11393	77,0
12000 - 12999	4852	73,4	1498	90,1	6350	80,5	6582	75,3	1852	91,1	8434	81,9
13000 - 13999	4131	79,0	1519	92,8	5650	85,0	5489	80,7	1805	93,6	7294	86,1
14000 - 14999	3134	83,3	1255	95,1	4389	88,4	4117	84,9	1488	95,6	5605	89,4
15000 - 17499	4798	89,9	1475	97,8	6273	93,3	6437	91,3	1764	98,1	8201	94,1
17500 - 19999	3362	94,5	750	99,2	4112	96,5	4199	95,5	866	99,3	5065	97,1
20000 - 22499	1760	96,9	263	99,6	2023	98,1	2068	97,6	299	99,7	2367	98,5
22500 - 24999	1186	98,5	119	99,9	1305	99,1	1281	98,8	131	99,9	1412	99,3
25000 -	1065	100,0	76	100,0	1141	100,0	1169	100,0	84	100,0	1253	100,0
YHTEENSÄ	72952		54973		127925		100095		72140		172235	
ULKOMAILLA TOIMIVAT KOKOAIKAISET												
YHTEENSÄ	301		392		693		491		651		1142	
KOTIMAASSA TOIMIVAT OSAPALKKAISET												
YHTEENSÄ	3343		4385		7728		6990		7163		14153	
KOTIMAASSA TOIMIVAT OSA-AIKAISET TÄYSPALKKAISET												
YHTEENSÄ	1312		3195		4507		2034		5773		7807	
ULKOMAILLA TOIMIVAT OSA-AIKAISET JA OSAPALKKAISET												
YHTEENSÄ	-		-		-		4		37		41	
PALKKAUSMUOTO TUNTEMATON												
YHTEENSÄ	-		-		-		6		-		6	

TAULUKKO 11 VALTION KUUKAUSIPALKKAISEN HENKILÖSTÖN LUKUMÄÄRÄT PALVELUSSUHTeen, KOKONAISANSIOON PERUSTUVAN TULOLUOKITUKSEN JA SUKUPUOLEN MUKAAN SYYSKUUSSA 1991

TULOLUOKKA MK	VIRKASUHTEISET						VIRKA- JA TYÖSUHTEISET					
	MIEHET		NAISET		YHTEENSÄ		MIEHET		NAISET		YHTEENSÄ	
	LKM	%-KERT	LKM	%-KERT	LKM	%-KERT	LKM	%-KERT	LKM	%-KERT	LKM	%-KERT
KAIKKI PALKKAUSMUODOT YHDESSÄ												
- 1999	244	0,3	406	0,6	650	0,5	1531	1,4	1779	2,1	3310	1,7
2000 - 2199	40	0,4	56	0,7	96	0,5	98	1,5	189	2,3	287	1,8
2200 - 2399	46	0,4	39	0,8	85	0,6	107	1,6	147	2,5	254	2,0
2400 - 2599	46	0,5	64	0,9	110	0,7	108	1,7	169	2,7	277	2,1
2600 - 2799	55	0,6	57	1,0	112	0,7	116	1,8	188	2,9	304	2,3
2800 - 2999	59	0,6	118	1,2	177	0,9	148	1,9	242	3,2	390	2,5
3000 - 3199	66	0,7	147	1,4	213	1,0	162	2,1	313	3,5	475	2,7
3200 - 3399	77	0,8	147	1,6	224	1,2	149	2,2	343	3,9	492	3,0
3400 - 3599	84	0,9	166	1,9	250	1,4	183	2,4	346	4,3	529	3,2
3600 - 3799	94	1,0	184	2,2	278	1,6	158	2,5	350	4,7	508	3,5
3800 - 3999	130	1,2	216	2,5	346	1,8	218	2,7	385	5,2	603	3,8
4000 - 4199	89	1,3	247	2,9	336	2,0	172	2,9	427	5,7	599	4,1
4200 - 4399	108	1,5	287	3,4	395	2,3	205	3,1	435	6,2	640	4,4
4400 - 4599	151	1,7	255	3,8	406	2,6	244	3,3	428	6,7	672	4,8
4600 - 4799	123	1,8	249	4,2	372	2,9	230	3,5	407	7,2	637	5,1
4800 - 4999	142	2,0	232	4,6	374	3,1	246	3,7	378	7,6	624	5,4
5000 - 5199	128	2,2	271	5,0	399	3,4	259	4,0	445	8,1	704	5,8
5200 - 5399	167	2,4	280	5,4	447	3,7	353	4,3	518	8,7	871	6,2
5400 - 5599	292	2,7	451	6,2	743	4,3	664	4,9	959	9,9	1623	7,1
5600 - 5799	438	3,3	862	7,5	1300	5,2	1056	5,8	1535	11,6	2591	8,4
5800 - 5999	704	4,2	1234	9,5	1938	6,6	1267	7,0	1973	13,9	3240	10,0
6000 - 6199	829	5,3	1478	11,8	2307	8,2	1363	8,2	2199	16,5	3562	11,9
6200 - 6399	770	6,3	1596	14,4	2366	9,9	1168	9,3	2348	19,2	3516	13,7
6400 - 6599	836	7,3	1757	17,2	2593	11,7	1324	10,5	2663	22,3	3987	15,7
6600 - 6799	1062	8,7	2175	20,6	3237	14,0	1496	11,9	3120	26,0	4616	18,1
6800 - 6999	1126	10,1	2011	23,8	3137	16,3	1595	13,3	3019	29,5	4614	20,4
7000 - 7199	1339	11,9	2512	27,8	3851	19,0	1945	15,1	3688	33,8	5633	23,3
7200 - 7399	1378	13,6	2723	32,1	4101	21,9	2002	16,9	3770	38,2	5772	26,3
7400 - 7599	1635	15,7	3260	37,3	4895	25,4	2261	19,0	4241	43,1	6502	29,6
7600 - 7799	1912	18,2	3257	42,5	5169	29,0	2677	21,4	4047	47,9	6724	33,0
7800 - 7999	2240	21,1	3875	48,6	6115	33,4	3120	24,3	4646	53,3	7766	37,0
8000 - 8199	2412	24,2	4295	55,5	6707	38,1	3509	27,5	5058	59,2	8567	41,4
8200 - 8399	2142	26,9	3040	60,3	5182	41,8	3233	30,4	3673	63,5	6906	44,9
8400 - 8599	2751	30,4	3084	65,2	5835	46,0	3953	34,0	3818	67,9	7771	48,9
8600 - 8799	2239	33,3	2064	68,5	4303	49,0	3316	37,1	2548	70,9	5864	51,9
8800 - 8999	2274	36,2	1778	71,3	4052	51,9	3369	40,1	2381	73,7	5750	54,9
9000 - 9199	1984	38,8	1139	73,1	3123	54,1	2931	42,8	1487	75,4	4418	57,1
9200 - 9399	2067	41,4	1298	75,2	3365	56,5	2970	45,5	1741	77,4	4711	59,5
9400 - 9599	1926	43,9	969	76,7	2895	58,6	2702	48,0	1281	78,9	3983	61,6
9600 - 9799	1927	46,4	1066	78,4	2993	60,7	2547	50,3	1362	80,5	3909	63,6
9800 - 9999	1746	48,6	718	79,5	2464	62,4	2375	52,5	940	81,6	3315	65,3
10000 - 10999	8572	59,6	3486	85,1	12058	71,0	11251	62,7	4436	86,8	15687	73,3
11000 - 11999	6778	68,3	2276	88,7	9054	77,4	8895	70,9	2809	90,1	11704	79,3
12000 - 12999	4928	74,6	1561	91,2	6489	82,0	6683	77,0	1944	92,3	8627	83,7
13000 - 13999	4184	80,0	1552	93,6	5736	86,1	5573	82,0	1854	94,5	7427	87,5
14000 - 14999	3186	84,1	1277	95,7	4463	89,3	4195	85,9	1519	96,3	5714	90,4
15000 - 17499	4870	90,4	1502	98,0	6372	93,8	6556	91,8	1808	98,4	8364	94,7
17500 - 19999	3418	94,7	760	99,3	4178	96,8	4325	95,8	883	99,4	5208	97,4
20000 - 22499	1793	97,0	270	99,7	2063	98,2	2110	97,7	307	99,7	2417	98,6
22500 - 24999	1278	98,6	122	99,9	1350	99,2	1324	98,9	134	99,9	1458	99,4
25000 -	1073	100,0	76	100,0	1149	100,0	1178	100,0	84	100,0	1262	100,0
YHTEENSÄ	77908		62945		140853		109620		85764		195384	

TILASTOKESKUS  
 TAULUKKO 12 VALTION KUUKAUSIPALKKAISEN HENKILÖSTÖN LUKUMÄÄRÄT JA KOKONAISKESKIANSIOT IKÄRYHMÄN JA SUKUPUOLEN  
 MUKAAN PALVELUVUOSIRYHMITÄIN SYYSKUUSSA 1991.

KOTIMAASSA TOIMIVAT KOKOAIKAISET TÄYSPALKKAISET VIRKA- JA TYÖSUHTEISET

SUKUPUOLI PALVELUVUODET	L U K U M Ä Ä R Ä T											YHTEENSÄ	%	
	-19	20-24	25-29	30-34	35-39	40-44	45-49	50-54	55-59	60-64	65-			
MIEHET														
0 - 2	384	3076	3237	1799	1327	1023	624	401	242	33	2	12148	12,1	
3 - 4	10	984	2311	1352	799	517	328	229	113	24	4	6671	6,7	
5 - 7	-	434	3293	2447	1240	697	361	220	91	21	1	8805	8,8	
8 - 10	-	16	1934	3675	1927	859	417	214	112	36	2	9192	9,2	
11 - 14	-	-	300	4580	3928	1886	720	337	163	55	7	11976	12,0	
15 - 17	-	-	1	1186	4568	2950	1075	478	231	92	3	10584	10,6	
18-	-	-	-	69	2969	9704	11233	9495	5260	1893	96	40719	40,7	
YHTEENSÄ	394	4510	11076	15108	16758	17636	14758	11374	6212	2154	115	100095	100,0	
PALV.VUODET KESKIMÄÄRIN	0,7	1,8	4,6	8,6	12,5	16,5	20,5	24,5	27,0	29,7	27,5	15,0		
NAISET														
0 - 2	294	2369	3053	2007	1615	1306	852	500	302	23	1	12322	17,1	
3 - 4	6	694	1674	1295	950	748	455	263	125	16	2	6228	8,6	
5 - 7	-	290	1836	1951	1451	1141	717	360	167	49	1	7963	11,0	
8 - 10	-	8	780	1763	1592	1192	712	421	212	68	4	6752	9,4	
11 - 14	-	-	91	1728	2507	1773	1146	726	332	164	5	8472	11,7	
15 - 17	-	-	-	498	2509	2238	1377	923	453	191	9	8198	11,4	
18-	-	-	-	35	1368	4736	5770	5193	3451	1618	34	22205	30,8	
YHTEENSÄ	300	3361	7434	9277	11992	13134	11029	8386	5042	2129	56	72140	100,0	
PALV.VUODET KESKIMÄÄRIN	0,6	1,8	3,7	6,9	10,5	13,6	16,7	19,8	22,4	26,2	23,0	12,8		
MIEHET JA NAISET														
0 - 2	678	5445	6290	3806	2942	2329	1476	901	544	56	3	24470	14,2	
3 - 4	16	1678	3985	2647	1749	1265	783	492	238	40	6	12899	7,5	
5 - 7	-	724	5129	4398	2691	1838	1078	580	258	70	2	16768	9,7	
8 - 10	-	24	2714	5438	3519	2051	1129	635	324	104	6	15944	9,3	
11 - 14	-	-	391	6308	6435	3659	1866	1063	495	219	12	20448	11,9	
15 - 17	-	-	1	1684	7077	5188	2452	1401	684	283	12	18782	10,9	
18-	-	-	-	104	4337	14440	17003	14688	8711	3511	130	62924	36,5	
YHTEENSÄ	694	7871	18510	24385	28750	30770	25787	19760	11254	4283	171	172235	100,0	
PALV.VUODET KESKIMÄÄRIN	0,7	1,8	4,3	8,0	11,6	15,3	18,9	22,5	25,0	27,9	26,0	14,1		
K O K O N A I S A N S I O T														
MIEHET														
0 - 2	6239	7136	8282	9383	10325	10770	11104	9660	8235	13474	..	8728		
3 - 4	6673	7633	9037	9969	10885	11155	11920	11328	10915	12121	..	9667		
5 - 7	-	7877	9058	10418	11012	11623	11582	10730	11796	12152	..	10037		
8 - 10	-	7964	8947	10258	11727	12037	12315	11659	11666	12364	..	10604		
11 - 14	-	-	8994	9934	11706	12882	12906	12050	11855	12133	12932	11232		
15 - 17	-	-	..	9683	10955	13021	13336	12371	12751	13988	..	11759		
18-	-	-	-	8946	10298	11734	12837	12689	12916	14275	22617	12448		
YHTEENSÄ	6250	7319	8806	10005	11054	12009	12737	12466	12624	14119	20949	11211		
NAISET														
0 - 2	6076	6444	7601	8224	8514	8569	8580	7768	6914	7914	..	7724		
3 - 4	6462	6761	7744	8529	8780	8745	8929	8181	7411	8032	..	8173		
5 - 7	-	6978	7431	8696	8987	8846	8858	8581	7776	7830	..	8401		
8 - 10	-	6810	7493	8339	9506	9375	8976	8677	8190	8746	..	8786		
11 - 14	-	-	7769	8085	9394	10046	9633	9003	8732	8640	..	9205		
15 - 17	-	-	-	8133	8789	10097	10113	9343	8866	8522	11615	9392		
18-	-	-	-	8495	8634	9324	9949	9686	9467	9429	13686	9564		
YHTEENSÄ	6084	6556	7582	8358	8979	9408	9655	9329	9051	9201	12224	8867		
MIEHET JA NAISET														
0 - 2	6168	6835	7952	8772	9331	9535	9647	8610	7501	11190	12201	8222	N/M 88,5	
3 - 4	6594	7272	8494	9264	9742	9730	10182	9646	9075	10485	11543	8946	84,5	
5 - 7	-	7517	8476	9654	9920	9899	9770	9396	9194	9127	8433	9260	83,7	
8 - 10	-	7579	8529	9636	10722	10490	10209	9682	9392	9998	10701	9834	82,9	
11 - 14	-	-	8709	9428	10805	11508	10896	9969	9760	9517	11740	10392	82,0	
15 - 17	-	-	8261	9225	10187	11760	11526	10376	10178	10299	10776	10726	79,9	
18-	-	-	-	8794	9773	10943	11857	11628	11549	12042	20281	11430	76,8	
YHTEENSÄ	6178	6993	8314	9378	10189	10899	11419	11135	11023	11675	18092	10229	79,1	
N/M %	97,3	89,6	86,1	83,5	81,2	78,3	75,8	74,8	71,7	65,2	58,4	79,1		

PL-PB 504  
00101 Helsinki – Helsingfors

## Valtion kuukausipalkat

Löner för statsanställda månadsavlönade  
1991



Julkaisuun on yhdistetty valtion virkamiesten ja työsuhteisten palkkatiedot syyskuulta 1991.

Henkilöstön rakenne ja ansiot iän, sukupuolen ja koulutuksen mukaan. Valtion palkat lääneittäin, tuloluokittain, ammattiryhmittäin, tehtävittäin, budjetin pääluokittain. Nyt myös palveluajan mukaan.

Tietoja on koottu myös valtion ansioiden ja henkilöstön lukumäärän kehityksestä 1960-luvulta sekä koko julkisen alan henkilöstön lukumäärien kehitystä 1970-luvulta lähtien.

*Julkaisujen myynti:*

Tilastokeskus  
PL 504  
00101 Helsinki  
(90) 17 341

*Försäljning:*

Statistikcentralen  
PB 504  
00101 Helsingfors  
(90) 17 341

*Hinta – Pris*

105 mk

ISSN 0784-8374  
= Palkat  
ISSN 0785-8884