

Valtion kuukausipalkat 1988

Löner för statsanställda månadsavlönade
1988



Valtion kuukausipalkat 1988

Löner för statsanställda månadsavlönade
1988

Joulukuu 1989

Tiedustelut - Förfrågningar:

SVT Suomen Virallinen Tilasto
Finlands Officiella Statistik
Official Statistics of Finland

Riitta Aho
(90) 17 341

Kansikuva: Matti Jokela

Helsinki - Helsingfors 1989

PAINO-CENTER OY

SISÄLLYSLUETTELO

INNEHÅLLSFÖRTECKNING

	Sivu
YHTEENVETO TULOXSISTA	
Julkisen sektorin henkilöstö	3
Valtion virkamiesten lukumäärät ja kokonais- ansiot vuosina 1965 - 1987	6
Valtion työsuhteisten kuukausipalkkaisten lukumäärät ja kokonaisansio vuosina 1966 - 1988	7
Kuukausipalkkaisten keskiansiot ja jakautumi- nen ansiotason mukaan	8
Sukupuoli ja koulutus	10
Palveluksessaoloaika valtiolla	12
Alueellinen jakautuminen	14
Kuukausipalkkaiset hallinnonaloittain	15
Ammattiryhmiin jakautuminen	17
TILASTON TUOTANTOTAVASTA	
Tiedustelun tietosisältö	20
Tilaston käsitteistä	21
Taulukoissa käytetyistä luokitteluisista	23
Julkaisussa käytetyistä symboleista	23
Tulosten luotettavuudesta.....	24
Tietojen käyttö ja saatavuus	24
Valtion virkamiesten perus- ja sopimuspalkat syyskuussa 1988	26
TAULUKOT	
Taulukko 1 Valtion kuukausipalkkaisen henki- löstön lukumäärät, keskimääräiset säännöllisen työajan ansiot ja kokonaisansiot sekä säännöllinen viikkotyöaika toimialan, palve- lussuhteen ja sukupuolen mukaan syyskuussa 1988	27
Taulukko 2 Valtion kuukausipalkkaisen henki- löstön lukumäärät, ansiot ja työ- aika valtion tehtäväryhmän mukaan syyskuussa 1988	28
Taulukko 3 Valtion kuukausipalkkaisen henki- löstön lukumäärät ja ansiot vir- kasuhteen ja lopullisen palkkaus- luokan mukaan syyskuussa 1988 ...	35

	Sida
SAMMANDRAG AV RESULTATEN	
Personalen inom den offentliga sektorn	3
Antalet statstjänstemän och deras totalmedel- förtjänster åren 1965 - 1987	6
Antalet månadsavlönade i arbetsavtalsför- hållande och genomsnittlig totalförtjänst åren 1966 - 1968	7
Fördelning av månadsavlönade enligt för- tjänstnivå	8
Kön och utbildning	10
Tjänstgöringstid hos staten	12
Regional fördelning	14
Månadsavlönade efter förvaltningsområde	15
Fördelning enligt yrkesgrupper	17
UPPGÖRANDET AV STATISTIKEN	
Förfrågans uppgiftsinnehåll	20
Begrepp	21
Klassificeringen i tabellerna	23
Symboler i publikationen	23
Uppgifternas reliabilitet	24
Tillämpning och tillgång	24
Statstjänstemännens grund- och avtalslöner i september 1988	26
TABELLER	
Tabell 1 Antalet månadsavlönade statsans- tällda, genomsnittliga förtjän- ster för ordinarie arbetstid och totalförtjänster samt ordinarie veckoarbetstid efter näringsgren, anställningsförhållande och kön i september 1988	27
Tabell 2 Antalet månadsavlönade statsans- tällda, förtjänster och arbetstid efter statens uppgiftsgrupp i september 1988	28
Tabell 3 Antalet månadsavlönade statsans- tällda och förtjänster efter tjänsteförhållande och slutlig avlöningsklass i september 1988 .	35

	Sivu		Sida		
Taulukko 4	Valtion kuukausipalkkaisen henkilöstön lukumäärät ja ansiot koulutusalan, koulutusasteen, tutkinnon, sukupuolen ja lopullisen palkkausluokan mukaan syyskuussa 1988 (sisältää harjoittelijat) ..	41	Tabell 4	Antalet månadsavlönade statsanställda och förtjänster efter utbildningsområde, utbildningsstadium, examen, kön och slutlig avlöningsklass i september 1988 (inkl. praktikanter)	41
Taulukko 5	Valtion kuukausipalkkaisen henkilöstön lukumäärät ja keskimääräiset ansiot ammattiryhmän, koulutusasteen ja sukupuolen mukaan syyskuussa 1988	79	Tabell 5	Antalet månadsavlönade statsanställda och genomsnittliga förtjänster efter yrkesgrupp, utbildningsstadium och kön i september 1988	79
Taulukko 6	Valtion kuukausipalkkaisen henkilöstön lukumäärät, keskimääräiset ansiot ja sukupuoli ammattiryhmän ja palvelussuhteen mukaan syyskuussa 1988	101	Tabell 6	Antalet månadsavlönade statsanställda, genomsnittliga förtjänster och kön efter yrkesgrupp och anställningsförhållande i september 1988	101
Taulukko 7	Valtion kuukausipalkkaisen henkilöstön lukumäärät sekä kokonaisansion desillit, keskihajonta ja vaihtelukerroin ammattiryhmittäin ja sukupuolittain syyskuussa 1988	122	Tabell 7	Antalet månadsavlönade statsanställda samt totalförtjänstens deciler, standardavvikelse och variationskoefficient efter yrkesgrupp och kön i september 1988 ..	122
Taulukko 8	Valtion kuukausipalkkaisen henkilöstön lukumäärät ja ansiot budjetin pääluokan, kokonaisansion tuloluokan ja sukupuolen sekä palvelussuhteen mukaan syyskuussa 1988	158	Tabell 8	Antalet månadsavlönade statsanställda och förtjänster efter budgetens huvudtitel, inkomstklass för totalförtjänst och kön samt efter anställningsförhållande i september 1988	158
Taulukko 9	Valtion kuukausipalkkaisen henkilöstön lukumäärät ja keskimääräiset kokonaisansiot koulutusasteen, sukupuolen ja iän mukaan syyskuussa 1988	161	Tabell 9	Antalet månadsavlönade statsanställda och genomsnittliga totalförtjänster efter utbildningsstadium, kön och ålder i september 1988	161
Taulukko 10	Valtion kuukausipalkkaisen henkilöstön lukumäärät ja ansiot sukupuolen mukaan lääneittäin syyskuussa 1988	162	Tabell 10	Antalet månadsavlönade statsanställda och förtjänster efter kön länsvis i september 1988	162
Taulukko 11	Valtion kuukausipalkkaisen henkilöstön lukumäärät palvelussuhteen, kokonaisansioon perustuvan tuloluokituksen ja sukupuolen mukaan syyskuussa 1988	163	Tabell 11	Antalet statsanställda månadsavlönade efter anställningsförhållande, inkomstklassificering baserad på totalförtjänst och kön i september 1988	163
Taulukko 12	Valtion kuukausipalkkaisen henkilöstön lukumäärät ja kokonaiskeskiansiot ikäryhmän ja sukupuolen mukaan palvelusvuosiryhmittäin syyskuussa 1988	165	Tabell 12	Antalet statsanställda månadsavlönade och genomsnittliga totalförtjänster efter åldersgrupp och kön i tjänsteårsgrupper i september 1988	165

VALTION KUUKAUSIPALKAT SYYSKUUSSA 1988

YHTEENVETO TULOXSISTA

Kotimaassa toimivien valtion kuukausipalkkaisten kokonaiskeskiansio oli vuoden 1988 syyskuussa 8 372 mk. Virkamiesten kokonaiskeskiansio oli 8 713 mk ja työsuhteisten 7 553 mk. Kuukausipalkkaisten kokonaiskeskiansio kasvoi edellisen vuoden lokakuusta 12,9 %. Säännöllisen työajan keskimääräinen kuukausiansio oli 8 099 mk, virkamiehillä 8 385 mk ja työsuhteisilla 7 410 mk.

Julkisen sektorin henkilöstö

Valtion ja kuntien palveluksessa oli vuoden 1988 syyskuussa yhteensä 607 000 palkansaajaa, joista 556 300 oli kuukausipalkkaisia ja 50 700 tuntipalkkaisia.

Valtion osuus julkisen sektorin palkansaajista oli 36 % eli 217 330 henkilöä, joista virkasuhteisia oli 135 263, työsuhteisii kuukausipalkkaisia 64 367 ja työsuhteisii tuntipalkkaisia 17 700.

Kaikkien julkisen sektorin (kunnat ja valtio) ko-koikaisten kuukausipalkkaisten kokonaiskeskiansio oli vuoden 1988 syyskuussa 7 711 mk.

LÖNER FÖR STATSANSTÄLLDA MÅNADSÄVLÖNADE
I SEPTEMBER 1988

SAMMANDRAG AV RESULTATEN

Genomsnittliga totalförtjänster för statsanställda månadsavlönade i hemlandet var 8 372 mk i september 1988. Tjänstemännens genomsnittliga totalförtjänster var 8 713 mk och 7 553 mk för personer i arbetsavtalsförhållande. Förtjänsterna för månadsavlönade ökade från oktober föregående år med 12,9 %. Genomsnittliga förtjänster för ordinarie arbetstid var 8 099 mk, för tjänstemän 8 385 mk och för personer i arbetsavtalsförhållande 7 410 mk.

Personalen inom den offentliga sektorn

I september 1988 var antalet anställda inom stat och kommun sammanlagt 607 000 löntagare, av vilka 556 300 var månadsavlönade och 50 700 timavlönade.

Statens andel av den offentliga sektorns löntagare var 36 %, dvs. 217 330 personer, av vilka 135 263 månadsavlönade i tjänsteförhållande och 17 700 månadsavlönade i arbetsavtalsförhållande.

De månadsavlönade heltidsanställda inom den offentliga sektorn (stat och kommun) hade en totalmedelförtjänst på 7 711 mk i september 1988.

Taulukko A. Eräiden julkisen sektorin kuukausipalkkaisten palkansaajaryhmien ansioiden suhteet vuosina 1970 - 1988 (loka-/syyskuussa)

Tabell A. Månadsförtjänster för vissa löntagargrupper inom den offentliga sektorn åren 1970 - 1988 (1 oktober/september)

Vuosi År	Valtio ja kunnat - Stat och kommun kokonais- keskiansio (mk) Totalmedel- förtjänst (mk)	Palkansaajaryhmän kokonaiskeskiansion suhde (%) julkisen sektorin kokonaiskeskiansioon Totalmedelförtjänsten inom vissa löntagargrupper i förhållande (%) till totalmedelförtjänsten för alla inom den offentliga sektorn					
		Virkasuhteiset I tjänsteförhållande		Työsuhhteiset I arbetsavtalsför- hållande		Valtio- sektori yhteensä Staten sammanlagt	Kunta- sektori yhteensä Kommun sammanlagt
		Valtio- sektori Stat	Kunta- sektori Kommun	Valtio- sektori Stat	Kunta- sektori Kommun		
1970	1 310	106,8	105,1	80,0	65,4	102,7	97,8
1975	2 640	107,3	102,7	90,5	75,1	103,9	97,1
1980	4 046	107,3	102,3	97,7	76,2	104,9	96,5
1985	6 224	106,0	105,0	92,9	80,6	102,4	98,5
1986	6 667	105,3	106,0	92,7	80,0	101,8	98,9
1987	7 094	108,1	104,0	95,4	79,2	104,5	97,3
1988	7 711	113,0	103,7	98,0	78,1	108,6	96,5

Valtiolla kuukausipalkkaisen henkilöstön lukumäärä on vuosina 1970 - 1988 kasvanut keskimäärin 2,6 % vuodessa, kunnissa 4,9 %. Tällä vuosikymmenellä kasvu on hidastunut. Tuntipalkkaisten palkansaa- jien lukumäärä on julkisella sektorilla supistunut vuodesta 1970 n. 22,7 %. Valtiolla supistuminen on johtunut tuntipalkkaisten siirtymisestä kuukausi- palkkaisiksi.

Under åren 1970 - 1988 har antalet månadsavlönade ökat i medeltal med 2,6 % i året inom staten, inom kommunerna med 4,9 %. Under innevarande årtionde har ökningen blivit långsammare. Antalet timavlönade löntagare har inom den offentliga sektorn minskat från år 1970 med ca 22,7 %. Inom staten beror minskningen på att timavlönade blivit månadsanställda.

Taulukko B. Julkisen sektorin kotimaassa toimivien kuukausipalkkaisten henkilöiden lukumäärä palvelus- suhteen mukaan vuosina 1970 - 1988 (loka-/syyskuussa)

Tabell B. Antalet månadsavlönade personer inom den offentliga sektorn i hemlandet efter arbetsför- hållandets art 1970 - 1988 (i oktober/september)

Vuosi År	Virkasuhteiset, kokoaikaiset Heltidsanställda i tjänste- förhållande			Työsuhteiset, kokoaikaiset Heltidsanställda i arbets- avtalsförhållande			Kaikki kuukausipalkkaiset, yhteensä ¹⁾ Alla månadsavlönade ¹⁾		
	Valtio- sektori Stat	Kunta- sektori Kommun	Yhteensä Sammanlagt	Valtio- sektori Stat	Kunta- sektori Kommun	Yhteensä Sammanlagt	Valtio- sektori Stat	Kunta- sektori Kommun	Yhteensä Sammanlagt
1970	96 400	113 500	209 900	16 000	25 800	41 800	125 000	151 900	276 900
1975	105 700	142 900	248 600	26 600	36 600	63 200	145 800	209 000	354 800
1980	120 300	176 000	296 300	39 400	50 400	89 800	174 600	273 700	448 300
1985	125 900	197 500	323 400	47 400	72 200	119 600	193 200	328 600	521 800
1986	125 600	207 900	333 500	48 600	77 500	126 500	194 100	341 600	535 700
1987	126 000	210 600	336 600	49 400	78 900	128 300	195 800	346 500	542 300
1988	121 800	212 000	333 800	55 600	83 200	138 800	199 600	356 700	556 300

1) Luvuissa mukana osalta kuukautta tai vähennettyä palkkaa saaneet, ulkomailla toimivat sekä sivutoimiset.
1) Antalen omfattar personer som fått lön för en del av månaden eller sänkt lön, tjänstemän som arbetar utomlands samt bitjänster.

Taulukko C. Julkisen sektorin tuntipalkkaisten työntekijöiden lukumäärä vuosina 1970 - 1988

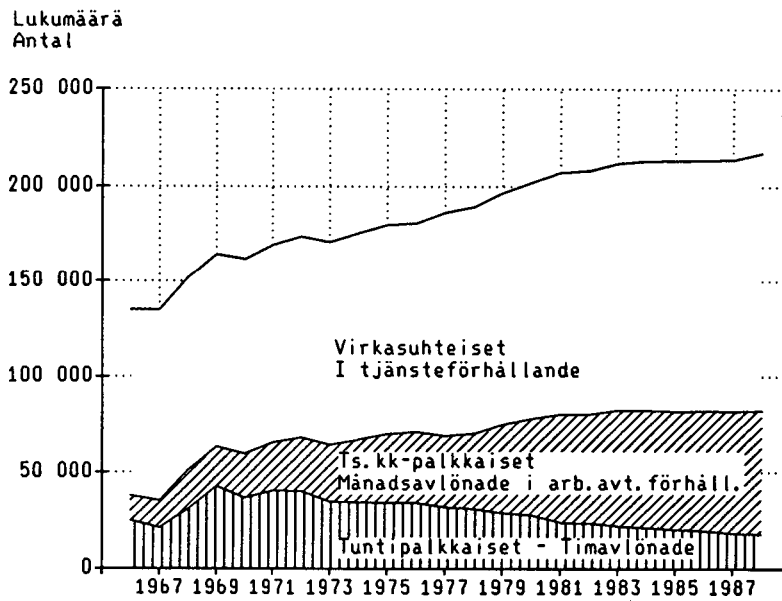
Tabell C. Antalet timavlönade inom den offentliga sektorn åren 1970 - 1988

Vuosi År	Valtiosektori, marraskuu Stat ¹⁾ , november	Kuntasektori, marraskuu Kommun, november	Yhteensä Sammanlagt
1970	38 300	27 300 ²⁾	65 600
1975	33 200	31 300	64 500
1980	24 800	34 700	59 500
1985	20 100	32 300	52 400
1986	18 800	31 700	50 500
1987	18 500	31 600	50 100
1988	17 700	33 000	50 700

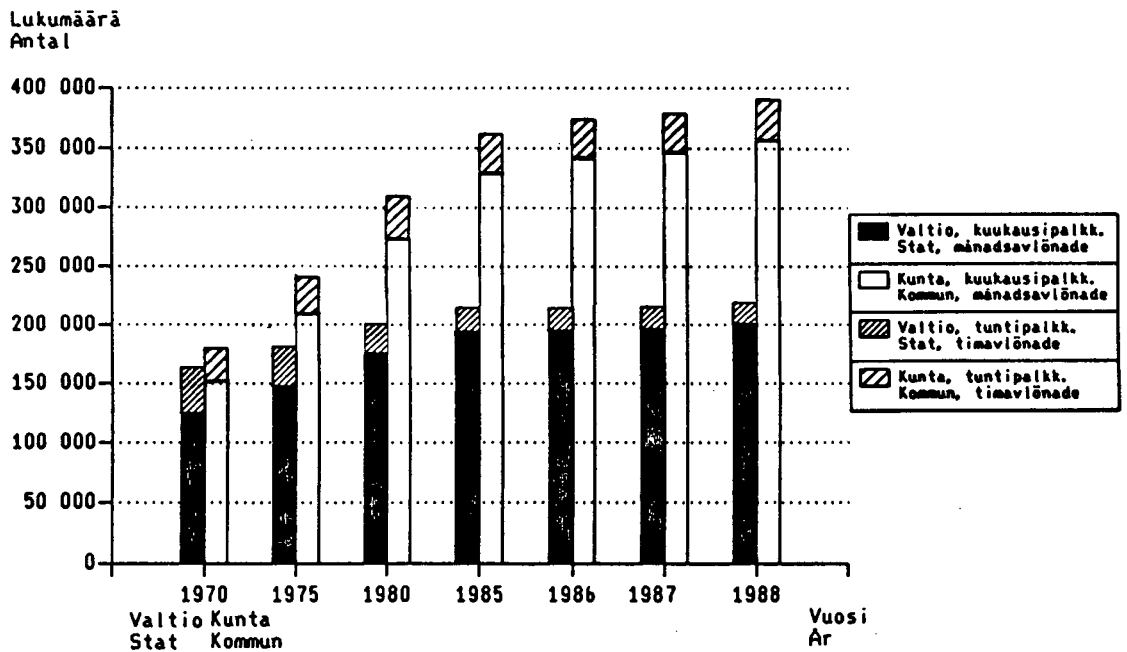
1) Luvussa mukana myös metsätyöntekijät - Antalet omfattar också skogsarbetare

2) Tieto vuodelta 1971. (Vuoteen 1970 mukana vain kaupungit ja kauppalat) - 1971 års uppgift (t.o.m. år 1970 inkluderade uppgifterna bara städer och köpingar)

Kuvio 1. Valtion henkilöstö vuosina 1966 - 1988
 Figur 1. Statsanställlda åren 1966 - 1988



Kuvio 2. Julkisen sektorin kuukausipalkkaiset sekä tuntipalkkaiset
 Figur 2. Antalet månadsavlönade och timavlönade inom den offentliga sektorn



Taulukko D. Valtion virkamiesten lukumäärät ja kokonaiskeskiansiot lokakuussa¹⁾ vuosina 1965 - 1988
 Tabell D. Antalet statstjänstemän och deras totalmedelförtjänster i oktober¹⁾ åren 1965 - 1988

Vuosi År	Täysipalkkaiset kotimaassa toimivat virkamiehet Tjänstemän med full lön i hemlandet			Muut virkamiehet Övriga tjänstemän		Yhteensä Sammanlagt
	Lukumäärä Antal	Kokonaiskeskiansio Totalmedelförtjänst		Osa- ja tunti- palkkaiset Deltidsanställda och timavlönade	Ulkomailla toimivat Utomlands	
		mk	Kasvu/vuosi Tillväxt/år (%)			
1965	91 351
1966	93 913	96 912
1967	96 999	1 112	99 528
1968	97 201	1 267	13,9	3 033	386	100 620
1969	96 544	1 318	4,0	3 920	403	100 867
1970	97 508	1 399	6,1	3 996	405	101 908
1971	98 309	1 546	10,5	4 634	435	103 378
1972	101 878	1 657	7,2	3 064	461	105 403
1973	102 482	1 835	10,7	3 261	476	106 219
1974	104 471	2 311	25,9	3 363	546	108 380
1975	105 720	2 832	22,5	3 596	567	109 883
1976	104 734	3 066	8,3	4 359	545	109 638
1977 ²⁾	113 161	3 191	4,1	3 633	617	117 411
1978	115 544	3 430	7,5	3 228	604	119 376
1979	117 170	3 718	8,4	3 960	619	121 749
1980	120 283	4 342	16,8	3 383	642	124 308
1981	122 565	4 689	8,0	3 717	652	126 934
1982	123 220	5 317	13,4	4 050	665	127 935
1983	124 586	5 823	9,5	4 332	690	129 608
1984	124 966	6 031	3,4	4 901	705	130 572
1985	125 899	6 595	9,4	5 019	730	131 648
1986	125 624	7 020	6,4	5 353	648	131 625
1987	125 884	7 669	9,2	5 641	650	132 175
1988	121 799	8 712	13,6	12 809 ³⁾	655	135 263
Keskimääräinen muutos 1970 - 1988			10,7			Genomsnittlig förändring 1970 - 1988
Keskimääräinen muutos 1980 - 1988			9,1			Genomsnittlig förändring 1980 - 1988

1) Vuosina 1965 - 1976, 1980 marraskuussa, vuonna 1988 syyskuussa

2) Vuonna 1977 otettiin tiedusteluun mukaan julkisoikeudellisessa palvelussuhteessa valtioon olevat: postin erillisryhmät ja värvätyt (Puolustusvoimat ja Rajavartiosto) yhteensä noin 8 000 henkeä

3) Sisältää n. 4 400 postin osa-aikaisia, jotka aikaisemmin virheellisesti olleet täysipalkkaisissa. Tiedusteluun otettiin mukaan myös sivutoimiset, joita on n. 1 300.

1) Åren 1965 - 1976, 1980 i november, 1988 i september

2) År 1977 gällde förfrågan även statsanställda i offentligrättsligt arbetsavtalsförhållande: postens specialgrupper och värvade (Förvarsmakten och Gränsbevakningen) sammanlagt omkring 8 000 personer

3) Inkl. postens ca 4 400 deltidsanställda som tidigare felaktigt medtagits med full lön. Förfrågan innehåller nu även ca 1 300 löntagare med bisyssla.

Taulukko E. Valtion työsuhteisten kuukausipalkkaisten lukumäärät ja keskimääräinen kokonaisansio lokakuussa vuosina 1966 - 1988¹⁾Tabell E. Antalet månadsavlönade i arbetsavtalsförhållande och genomsnittlig totalförtjänst i oktober åren 1966 - 1988¹⁾

Vuosi - År	Koko kuukau- delta palkkaa saaneet - Löntagare som fått lön för hela månaden	Keskimääräinen kokonaisansio - Genomsnittlig totalförtjänst		Osalta kuu- kautta palk- kaa saaneet - Löntagare som fått lön för en del av månaden	Osa-aikatyön- tekijät - Deltids- anställda	Ulkomailla toimivat - Utomlands	Yhteensä - Sammanlagt
		Lukumäärä - Antal	Mk - Mk				
1966	7 845	803	..	300	5 011		13 156
1967	8 250	916	14,1	482	5 493		14 225
1968	13 345	938	2,4	691	6 249		20 285
1969	14 027	971	3,5	674	5 907		20 608
1970	16 007	1 048	7,9	759	6 290		23 056
1971	17 618	1 200	14,5	962	6 616		25 196
1972	19 328	1 359	13,3	1 373	7 156		27 857
1973	21 109	1 574	15,8	1 500	7 013		29 622
1974	24 244	1 948	23,8	1 433	7 107		32 784
1975	26 638	2 390	22,7	2 009	7 239		35 886
1976	26 017	2 673	11,8	3 847	7 022		36 886
1977	27 147	2 897	8,4	3 611	6 517		37 275
1978	29 367	3 125	7,9	2 399	7 574		39 340
1979	35 120	3 359	7,5	2 310	8 828		46 258
1980	39 399	3 951	17,6	1 736	9 137		50 272
1981	44 465	4 139	4,8	2 408	9 596	225 ²⁾	56 694
1982	43 088	4 622	11,7	4 246 ³⁾	9 311	269	56 914
1983	46 175	5 106	10,5	4 266	9 879	265	60 585
1984	46 735	5 328	4,3	3 647	10 815	284	61 481
1985	47 411	5 783	8,5	3 551	10 244	302	61 508
1986	48 591	6 182	6,9	3 590	9 848	428	62 457
1987	49 372	6 768	9,5	3 829	9 928	457	63 586
1988	50 550	7 553	11,6	7 287	6 055	475	64 367
Keskimääräinen muutos 1970 - 1988			11,6	Genomsnittlig förändring 1970 - 1988			
Keskimääräinen muutos 1980 - 1988			8,4	Genomsnittlig förändring 1980 - 1988			

1) Vuosina 1966 - 1970, 1980 marraskuussa, vuonna 1988 syyskuussa.

2) Ulkomailla toimivat tulivat tiedustelun piiriin v. 1981.

3) Lukumäärä sisältää noin 2 000 sellaista koko kuukaudelta palkkaa saanutta, joiden palkka on muuttunut kesken tiedusteluukauden.

1) Åren 1966 - 1970, 1980 i november, 1988 i september.

2) Personer verksamma utomlands har redan 1981 ingått i förfrågan.

3) I siffran ingår ca 2 000 sådana löntagare som fått lön för hela månaden och vars lön har ändrats under frågemånaden.

**Kuukausipalkkaisten keskiansiot ja jakautuminen
ansiotason mukaan**

Kotimaassa toimivista kuukausipalkkaisista n. 60 % on kokoaikaisia täysipalkkaisia ja heistä n. 70 % on virkasuhteisia. Kotimaassa toimivista on 56 % miehiä ja ulkomailla toimivista 57 % on naisia.

Fördelning av månadsavlönade enligt förtjänstnivå

Ca 60 % av de månadsavlönade som arbetar i hemlandet är heltidsanställda med full lön och av dem är ca 70 % i tjänsteförhållande. Av dem som arbetar i Finland är 56 % män, av dem som arbetar utomlands är 57 % kvinnor.

Palkkausmuoto Löneform	Lukumäärä Antal			Säännöllisen työajan ansio mk - Förtjänst av ordinarie arbetstid			Kokonaisansio, mk Totalförtjänst, mk		
	Miehet Män	Naiset Kvinnor	Yht. Samman- lagt	Miehet Män	Naiset Kvinnor	Yht. Samman- lagt	Miehet Män	Naiset Kvinnor	Yht. Samman- lagt
Kotimaassa toimivat - Hemlands	112 119	86 381	198 500						
Kokoaikaiset, täysi- palkkaiset - Heltids- anst., full lön	101 465	70 884	172 349	8 838	7 040	8 099	9 243	7 125	8 372
- Virkasuhteiset - Tjänsteförh.	73 336	48 463	121 799	9 087	7 322	8 385	9 564	7 423	8 712
- Työsuhteiset - Arbetsavt.	28 129	22 421	50 550	8 190	6 432	7 410	8 407	6 482	7 553
Osa-aikaiset, täysi- palkkaiset*) - Del- tidsanst., full lön*)	4 103	8 537	12 640	2 479	3 588	3 228	2 504	3 623	3 260
- Virkasuhteiset - Tjänsteförh.	2 485	4 100	6 585	2 657	4 479	3 792	2 676	4 511	3 818
- Työsuhteiset - Arbetsavt.	1 618	4 437	6 055	2 205	2 765	2 616	2 241	2 803	2 653
Osapalkkaiset - Anst. med dellön	6 551	6 960	13 511	4 018	3 479	3 740	4 111	3 530	3 812
- Virkasuhteiset - Tjänsteförh.	2 718	3 506	6 224	4 978	4 219	4 550	5 079	4 263	4 619
- Työsuhteiset - Arbetsavt.	3 833	3 454	7 284	3 337	2 728	3 048	3 424	2 787	3 122
*) Sis. hoitovapaalla olevat - Inkl. vård- lediga	17	311	328				6 364	5 757	5 788
Ulkomailla toimivat - Utomlands	487	643	1 130						
Kokoaikaiset - Heltids- anst.	482	614	1 096	10 860	6 370	8 345	11 000	6 422	8 435
- Virkasuhteiset - Tjänsteförh.	282	373	655	11 142	6 372	8 426	11 306	6 418	8 522
- Työsuhteiset - Arbetsavt.	200	241	441	10 463	6 367	8 224	10 568	6 427	8 305

Palkansaajien jakautumista ansiotason mukaan voidaan kuvata useilla eri tavoilla. Tässä yhteydessä tarkastelu perustuu kertymäjakauman fraktiilipisteisiin. Pisteet on valittu jakauman eri kohdista ja palkkakäsitteenä on käytetty kokonaisansiota.

Fördelningen av löntagare enligt förtjänstnivå kan beskrivas på flera olika sätt. Här grundar sig granskningen på fraktiilpunkter, dvs. kumulerad fördelning. Punkterna har valts för olika inkomstvärden och totalförtjänst har använts som lönebegrepp.

Taulukossa F esitetään tuloksia vuoden 1988 jakaumasta ja siitä, miten eri fraktiilipisteiden ansiot ovat eräinä aikaväleinä muuttuneet suhteessa keskimääräiseen kehitykseen. Jos näin saatu luku on suurempi kuin 100, on jakaumakohdassa ansiokehitys ollut keskimääräistä nopeampi. Jos luku on pienempi kuin 100, se on ollut keskimääräistä hitaampi. Tulosta selittävät tehdyt työmarkkinasopimukset, mutta myös rakennemuutosten vaikutus pidemmällä aikavälillä voi olla merkittävä.

I tabell F ges resultatet av 1988 års fördelning och av hur förtjänsterna vid de olika fraktiilpunkterna ändrats under vissa tidsperioder jämfört med den genomsnittliga utvecklingen. Om det tal som erhöles på detta sätt är större än 100, har förtjänstutvecklingen vid fördelningspunkten varit snabbare än i genomsnitt. Om talet är mindre än 100, har utvecklingen varit långsammare än genomsnittet. Resultaten förklaras av arbetsmarknadsavtalen, men även inverkan av strukturförändringar kan vara betydande på lång sikt.

Taulukko F. Valtion kuukausipalkkaisten kokonaisansiot ja suhteelliset ansion muutokset 1970 - 1988 erässä kertymäjakauman pisteissä

Tabell F. Totalförtjänster för statsanställda månadsavlönade och relativ förändring av förtjänster 1970 - 1980 vid vissa punkter i kumulerad fördelning

Täysipalkkaiset kotimaan virkamiehet

Statstjänstemän med full lön i hemlandet

Kertymäjakauman piste Punkt på den kumulativa fördelningen	Kokonaisansio - Totalförtjänst 1988 mk	Suhteellinen muutos (keskimääräinen muutos = 100) Relativ förändring (genomsnittlig ändring = 100)			
		1970-1975	1975-1980	1980-1988	1970-1988
5 %	5 357	113	102	113	117
10 %	5 809	115	111	105	117
20 %	6 374	120	107	98	114
30 %	6 761	119	106	94	110
40 %	7 161	116	104	92	106
50 %	7 722	111	103	94	104
60 %	8 466	108	102	97	104
70 %	9 389	103	100	99	102
80 %	10 757	98	101	102	101
90 %	12 973	85	100	102	93
95 %	15 332	78	86	105	84
97,5 %	18 110	64	83

Työsuhteiset kuukausipalkkaiset

Månadsavlönade i arbetsavtalsförhållande

Kertymäjakauman piste - Kumulerad fördelning	Kokonaisansio - Totalförtjänst 1988 mk	Suhteellinen muutos (keskimääräinen muutos = 100) Relativ förändring (genomsnittlig ändring = 100)			
		1970-1975	1975-1980	1980-1988	1970-1988
5 %	5 039	160	104	123	156
10 %	5 418	130	106	122	134
20 %	6 004	119	112	120	129
30 %	6 513	111	113	124	126
40 %	6 968	108	112	124	123
50 %	7 482	106	110	118	121
60 %	8 190	108	106	123	120
70 %	9 237	102	101	126	116
80 %	10 608	95	93	128	107
90 %	12 358	83	84	125	93
95 %	14 349	78	81	129	91
97,5 %	16 071	70	72	131	84

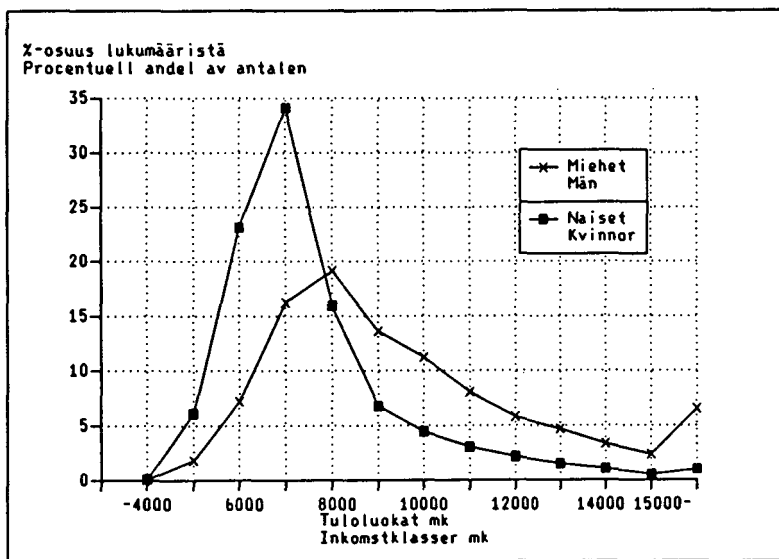
Naisten keskimääräinen kokonaisansio oli 7 125 mk ja miesten 9 243 mk. Puolet naisista ansaitsi alle 6 633 mk. Miesten vastaava mediaanitulo oli n. 8 392 mk. Noin 50 % naisista sijoittui tuloluokkaan 6 000 mk - 8 000 mk. Miesten sijoittuminen eri tuloluokkiin oli tasaisempaa.

Naisten keskimääräinen kokonaisansio oli noussut edellisvuodesta 13,0 % ja miesten 12,5 %.

Kvinnornas genomsnittliga totalförtjänst var 7 125 mk och männens 9 243 mk. Hälften av kvinnorna förtjänade mindre än 6 633 mk. Männens motsvarande medianinkomst var 8 392 mk. Omkring 50 % av kvinnorna var i inkomstklassen 6 000 mk - 8 000 mk. Männen placerade sig jämnare i de olika inkomstklasserna.

Kvinnornas genomsnittliga totalförtjänst hade stigit från föregående år med 13,0 % och männens med 12,5 %.

Kuvio 3. Valtion kuukausipalkkaisten miesten ja naisten jakautuminen ansiotason mukaan
Figur 3. Fördeining av statsanställda månadsavlönade män och kvinnor efter förtjänstnivå



Sukupuoli ja koulutus

Kotimaassa toimivista kokoaikaisista suurin osa on miehiä, vuonna 1988 noin 59 %. Korkeakoulututkinto (koulutusta yli 15 vuotta) vuonna 1985 oli 19 prosentilla miehistä ja naisista n. 13 prosentilla. Vuonna 1988 em. tutkinnon suorittaneita miehiä oli n. 19 % ja naisia n. 15 %. Keskimääräinen kokonaisansio miehillä tässä ryhmässä on noin 13 000 mk ja naisilla n. 10 300 mk.

Perusasteen koulutustaso (koulutusta n. 9 vuotta) on noin 36 prosentilla ja ylempi keskiaste (koulutusta noin 12 vuotta) noin 26 prosentilla.

Naisten keskiansio miesten keskiansiosta on noussut vuodesta 1985, noin 1,5 prosenttiyksikköä. Vuonna 1988 se oli 77,1 % miesten ansiosta. Ylemmän keskiasteen suorittaneiden naisten ansio oli n. 74 % vastaavasta miesten ansiosta.

Kön och utbildning

Största delen av de heltidsanställda som arbetar i hemlandet är män, omkring 59 % år 1988. Högskoleexamen (utbildning över 15 år) hade 19 % av männen och 13 % av kvinnorna år 1985. År 1988 var motsvarande siffror 19 % respektive 15 %. Den genomsnittliga totalförtjänsten för männen i denna grupp är omkring 13 000 mk och 10 300 mk för kvinnorna.

Utbildning på grundnivå (utbildning omkr. 9 år) har ca 36 % och högre utbildning på mellannivå (utbildning omkr. 12 år) ca 26 %.

Kvinnornas medelförtjänst i förhållande till männens medelförtjänst har stigit med omkring 1,5 procentenheter sedan 1985. År 1988 var den 77,1 % av männens inkomster. Kvinnor med utbildning på högre mellannivå förtjänade omkring 74 % av vad män med utbildning på samma nivå förtjänade.

Taulukko G. Valtion kuukausipalkkaisten lukumäärät ja kokonaisansiot koulutusasteen ja sukupuolen mukaan 1985 - 1988

Tabell G. Antalet statsanställda månadsavlönade och deras totalförtjänster efter utbildningsnivå och kön åren 1985 - 1988

Koulutusaste Sukupuoli Utbildningsnivå Kön	Lukumäärä Antal				Keskimääräinen kokonaisansio, mk Totalförtjänst i genomsnitt, mk					
	1985		1988		1985			1988		
	Yht. Tot.	Ves ¹⁾ Tka ¹⁾	Yht. Tot.	Ves Tka	Yht. Tot.	Ves Tka	Tes ²⁾ Aka ²⁾	Yht. Tot.	Ves Tka	Tes Aka
Perusaste - Grundnivå										
Miehet - Män	38 675	26 506	33 508	21 658	5 845	5 937	5 645	7 542	7 721	7 216
Naiset - Kvinnor	34 281	23 482	28 925	18 271	4 889	5 048	4 543	6 431	6 692	5 984
Yhteensä - Sammanlagt	72 956	49 988	62 433	39 929	5 396	5 519	5 127	7 028	7 250	6 633
Alempi keskiaste - Lägre mellannivå										
Miehet - Män	14 671	12 503	17 553	14 390	6 663	6 776	6 011	8 262	8 450	7 407
Naiset - Kvinnor	7 827	4 961	9 942	6 057	4 953	5 165	4 587	6 399	6 611	6 069
Yhteensä - Sammanlagt	22 498	17 464	27 495	20 447	6 069	6 319	5 200	7 589	7 905	6 670
Ylempi keskiaste - Högre mellannivå										
Miehet - Män	21 696	15 862	25 182	17 757	6 893	6 966	6 696	8 917	9 074	8 541
Naiset - Kvinnor	14 391	10 682	19 006	13 795	5 077	5 161	4 834	6 630	6 691	6 468
Yhteensä - Sammanlagt	36 087	26 544	44 188	31 552	6 169	6 240	5 972	7 933	8 032	7 686
Alin korkea-aste - Lägsta utbildning på högre nivå										
Miehet - Män	4 517	3 373	4 986	3 543	8 151	8 048	8 456	11 343	11 376	11 260
Naiset - Kvinnor	4 733	3 580	2 286	1 809	5 468	5 661	4 867	8 613	8 770	8 014
Yhteensä - Sammanlagt	9 250	6 953	7 272	5 352	6 778	6 819	6 655	10 484	10 496	10 453
Alempi kandidaattiaste - Lägre kandidatnivå										
Miehet - Män	2 558	1 804	2 019	1 537	8 686	9 111	7 668	11 704	12 268	9 905
Naiset - Kvinnor	2 790	2 274	2 950	2 378	7 256	7 485	6 248	9 528	9 809	8 360
Yhteensä - Sammanlagt	5 348	4 078	4 969	3 915	7 940	8 205	7 091	10 412	10 774	9 067
Ylempi kandidaattiaste - Högre kandidatnivå										
Miehet - Män	12 780	10 081	13 069	10 147	9 666	9 823	9 080	12 466	12 750	11 482
Naiset - Kvinnor	5 573	4 427	6 453	5 076	7 994	8 148	7 400	10 396	10 580	9 716
Yhteensä - Sammanlagt	18 353	14 508	19 522	15 223	9 158	9 312	8 579	11 782	12 026	10 917
Tutkijakoulutus tai vas- taava - Forskarutbild- ning eller motsvarande										
Miehet - Män	4 005	3 735	4 566	4 020	11 448	11 564	9 840	14 739	14 969	13 051
Naiset - Kvinnor	734	661	982	832	9 726	9 848	8 624	12 362	12 552	11 310
Yhteensä - Sammanlagt	4 739	4 396	5 548	4 852	11 181	11 306	9 582	14 319	14 554	12 676
Koulutusaste tuntematon - Utbildningsnivå okänd										
Miehet - Män	2 402	1 100	582	284	6 752	7 196	6 376	8 882	9 599	8 200
Naiset - Kvinnor	1 677	868	340	245	5 483	5 540	5 422	6 990	7 247	6 328
Yhteensä - Sammanlagt	4 079	1 968	922	529	6 231	6 466	6 011	8 184	8 509	7 747
Miehet - Män	101 304	74 964	101 465	73 336	7 087	7 287	6 519	9 243	9 564	8 407
Naiset - Kvinnor	72 006	50 935	70 884	48 463	5 367	5 575	4 863	7 125	7 423	6 482
Yhteensä - Sammanlagt	173 310	125 899	172 349	121 799	6 373	6 595	5 783	8 372	8 712	7 553

1) Virkamiehet - Statstjänstemän

2) Työsuhteiset - I arbetsavtalsförhållande

Palveluksessaoloaika valtiolla

Valtion kuukausipalkkaisilla oli vuonna 1988 valtion palvelua keskimäärin 14 vuotta, naisilla n. 12½ ja miehillä 15 vuotta. Miesten keski-ikä oli n. 39½, naisten 40 ja kuukausipalkkaisten keskimäärin 40 vuotta.

N. 44 % kuukausipalkkaisista on ollut valtion palveluksessa vähintään 15 vuotta ja joka viides on täyttänyt 50 vuotta. Toisaalta 13 prosenttia kuukausipalkkaisista on ollut valtiolla korkeintaan 2 vuotta ja joka toinen kuukausipalkkainen on alle 40-vuotias.

Valtion palvelulla tarkoitetaan tässä ns. puhdasta valtion palvelua, johon on laskettu päätoimessa valtiolla palveltu aika. Varusmiespalvelun, valtioenemistöisen yhtiön tms. palveluksessa oloaika ei sisälly tähän.

Tjänstgöringstid hos staten

Tjänstgöringstiden för statens månadsavlönade var 1988 i medeltal 14 år, 12½ för kvinnor och 15 år för män. Den genomsnittliga åldern för männen var omkring 39½ och för kvinnorna 40 år. Den genomsnittliga åldern för månadsavlönade var 40 år.

Omkring 44 % av de månadsavlönade har varit anställda av staten i minst 15 år och var femte har fyllt 50 år. 13 % av de månadsavlönade har varit hos staten i högst 2 år och varannan månadsavlönad hade inte fyllt 40 år.

Med anställningstid hos staten avses här sk. egentlig statstjänst, alltså anställningstid i huvudsyssla. Beväringstid, anställning vid företag med statlig majoritet o.dyl. räknas inte med.

Taulukko H. Valtion kuukausipalkkaisten jakautuminen valtion palveluksessaolovuosien ja ikäryhmän mukaan syyskuussa 1988

Tabell H. Fördelning av statsanställda månadsavlönade efter tjänstgöringstid hos staten och efter åldersgrupp i september 1988

Palveluksessaoloaika vuosina Tjänstgöringstid i år	Ikä alle 40 vuotta Alder under 40 år			Ikä 40-49 vuotta Alder 40-49 år			Ikä yli 50 vuotta Alder över 50 år		
	Miehet Män	Naiset Kvinnor	Yht. Tot.	Miehet Män	Naiset Kvinnor	Yht. Tot.	Miehet Män	Naiset Kvinnor	Yht. Tot.
0 - 2	18,9	28,5	22,8	3,2	7,9	5,1	2,2	3,5	2,8
3 - 4	11,3	14,3	12,5	1,7	4,9	3,0	0,8	1,9	1,3
5 - 7	17,9	16,4	17,3	3,0	7,2	4,7	1,4	3,7	2,4
8 - 10	16,1	13,0	14,9	3,8	8,4	5,7	1,6	4,3	2,8
11 - 14	20,2	16,7	18,8	10,0	17,3	12,9	3,8	10,7	6,8
15 - 17	10,9	7,9	9,6	14,4	15,1	14,7	4,6	9,9	6,9
18 -	4,7	3,2	4,1	63,9	39,2	53,9	85,6	66,0	77,0
Yht. - Sammanlagt	100,0	100,0	100,0	100,0	100,0	100,0	100,0	100,0	100,0
Keskim. kokonaisansio/mk - Genomsnittlig totalförtjänst mk.	8 189	6 631	7 558	10 316	7 694	9 255	10 334	7 477	9 082
Lukumäärä - Antal	51 331	34 868	86 199	30 907	21 015	51 922	19 227	15 001	34 228
Palveluksessaoloaika valtiolla keskimäärin, vuotta - Tjänst- göringstid hos staten i genoms- nitt, år	8,3	6,9	7,7	18,9	15,0	17,3	27,1	23,0	25,3

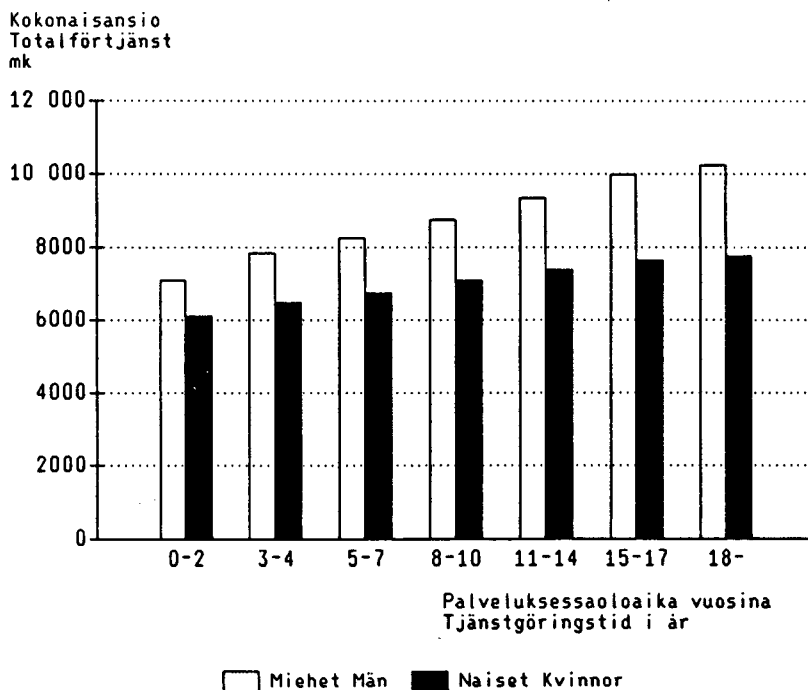
Valtiolla urakehitys on miehillä tasaisempi ja nopeampi, sillä yli 18 vuoden palveluksessaolon ryhmässä heillä on ansiot nousseet 44 % verrattuna 0 - 2 vuotta palveluksessa olleisiin. Naisilla vastaavassa ajassa ansio nousee vain noin 27 %.

Naisten kokonaisansioiden osuus miesten ansioista laskee tasaisesti (kaikissa palveluvuosityhmissä), siten että 0 - 2 palveluvuosityhmissä prosenttiosuus on noin 86 % ja yli 18 vuoden ryhmässä vain noin 76 %.

Hos staten är karriärgången jämnare och snabbare för män än för kvinnor. Förtjänsten har stigit med 44 % för män som varit anställda över 18 år jämfört med män som varit anställda 0 - 2 år. Kvinnornas förtjänst stiger med bara ca 27 % under samma tid.

Kvinnornas totalförtjänst jämfört med männen sjunker jämt (i alla tjänsteårsgrupper). I gruppen 0 - 2 tjänsteår är kvinnornas totalförtjänst ca 86 % av männens och i gruppen över 18 år bara omkring 76 %.

Kuvio 4. Valtion kuukausipalkkaisten kokonaisansioiden jakautuminen valtion palveluksessaoloajan mukaan
Figur 4. Fördelning av statsanställda månadsavlönades totalförtjänst efter tjänstgöringstid hos staten



Alueellinen jakautuminen

Valtion kuukausipalkkaisista noin 34 % on Uudenmaan läänissä, pääkaupunkiseudulla (Helsinki, Vantaa, Espoo ja Kauniainen) heistä toimii noin 88 %. Kuukausipalkkaisten määrä on kasvanut eniten 80-luvulla Lapin läänissä 19 % ja Kuopion läänissä 13 %. Henkilöstön määrää on lisätty vähiten Kymen (2 %) ja Vaasan (3 %) lääneissä. Ahvenanmaan lisäksi valtion henkilöstöä on vähennetty Mikkelin läänissä.

Lääneittäin tarkasteltuna korkein ansiotaso on virkasuhteisilla Lapin läänissä, jossa se ylittää maan keskitason n. 11 %:lla.

Uudenmaan läänin osuus kotimaassa toimivan valtion henkilöstön palkkasummasta on noin 35 %. Hämeen läänin henkilöstön palkkoihin palkkasummasta meni 11 % ja noin 10 % Turun ja Porin läänin. Lähinnä rakenteellisista tekijöistä johtuen ansiokehitys vaihtelee lääneittäin.

Regional fördelning

Omkring 34 % av statens månadsavlönade finns i Nylands län, av dem arbetar 88 % i huvudstadsregionen (Helsingfors, Vanda, Esbo och Grankulla). Under 1980-talet har de månadsavlönade ökat mest i Lapplands län, 19 %, och i Kuopio län, 13 %. Minst har personalen ökat i Kymmene (2 %) och Vasa län (3 %). De statligt anställda har skurits ner på Åland och i S:t Michels län.

Den högsta förtjänstnivån har de som är anställda i tjänsteförhållande i Lapplands län. Här överstiger förtjänstnivån medelinkomsten i hela landet med 11 %.

Nylands län svarade för omkring 35 % av lönesumman för statsanställda som arbetar i hemlandet. Tavastehus län stod för 11 % av lönerna och Åbo och Björneborgs län för omkring 10 %. Det är närmast strukturella faktorer som ger upphov till skillnader i förtjänstutvecklingen i de olika länen.

Taulukko I. Täyspalkkaisten kotimaan virkamiesten (VES) ja työsuhteisten (TES) lukumäärät ja keskimääräiset kokonaisansiot lääneittäin syyskuussa 1988 ja muutokset vuosina 1980 - 1988
Tabell I. Antalet tjänstemän (TKA) med full lön i hemlandet och antalet tjänstemän i arbetsavtalsförhållande (AKA), (deras) genomsnittliga totalförtjänster länvis i september 1988 och ändringar åren 1980 - 1988

Läni Län	Lukumäärä - Antal			Kokonaisansio - Totalförtjänst		
	Yhteensä Sammanlagt VES + TES TKA + AKA	Muutos Ändring %	Virkasuht. osuus lu- kumäärästä Tjänste- männens andel %	Keskimäärin I medeltal VES + TES TKA + AKA mk Yhteensä - Sammanlagt 1988	Muutos Ändring %	Virka- suhteiset Tjänstemän mk
	1988	1980-1988	1988		1980-1988	1988
Uudenmaan - Nylands	57 796	7,9	69	8 816	98,2	8 949
josta - varav Pääkaupunkiseutu - Huvud- stadsregionen	51 009	-	69	8 924	-	9 047
Turun ja Porin - Åbo och Björneborgs	17 805	7,9	76	8 155	98,3	8 523
Ahvenanmaan maakunta - Åland	403	-8,4	86	9 105	117,8	9 250
Hämeen - Tavastehus	19 432	7,9	74	8 209	97,1	8 594
Kymen - Kymmene	11 355	2,2	79	8 086	97,9	8 420
Mikkelin - S:t Michels	6 149	-1,8	70	7 846	98,1	8 200
Pohjois-Karjalan - Norra Karelens	6 144	6,1	70	8 004	92,8	8 528
Kuopion - Kuopio	8 043	13,1	70	8 103	99,7	8 518
Keski-Suomen - Mellersta Finlands	8 724	9,9	64	8 229	97,3	8 750
Vaasan - Vasa	10 877	3,0	74	8 110	100,4	8 489
Oulun - Uleåborgs	15 735	11,7	65	8 030	91,3	8 634
Lapin - Lapplands	9 886	18,7	63	8 519	91,4	9 297
Kotimaassa toimivat yhteensä- Anställda i hemlandet samman- lagt	172 349	7,9	71	8 372	97,1	8 712

Kuukausipalkkaiset hallinnonaloittain

Valtion kuukausipalkkaisten palkansaajien jakautumista eri aloille voidaan kuvata mm. budjetin pääluokan, valtiontalouden tehtäväryhmän ja toimialan mukaan. Tässä tarkastellaan budjetin pääluokan mukaista hallinnonaloittaista jakautumista.

Liikenneministeriön hallinnonalalla toimi vuonna 1988 selvästi eniten täysipalkkaisia kuukausipalkkaisia (34 %). Seuraavaksi suurimpia olivat ope- tusministeriön (16 %), puolustusministeriön (11 %), sisäasiainministeriön (10 %) ja valtiovarainminis- teriön (10 %) hallinnonalat.

Palkkauksellisesti hallinnonalat poikkeavat varsin paljon toisistaan. Taulukon keskiarvolukujen taustalla ovat mm. erilaiset tehtävät ja henkilöstörä- kenteet. Myös hallinnonalojen välillä on vuosien mittaan tapahtunut siirtymiä ja muutoksia.

Månadsavlönade efter förvaltningsområde

Statens månadsavlönade löntagare uppdelas på olika områden bl.a. efter huvudtitel i budgeten, upp- giftsgrupp i statshushållningen och näringsgren. I detta sammandrag genomgås fördelningen efter hu- vudtitel i budgeten.

Trafikministeriets förvaltningsområde hade den klart största andelen (34 %) av alla tjänstemän med full lön år 1988. Därefter följde under- visningsministeriets (16 %), försvarsministeriets (11 %), inrikesministeriet (10 %) och finansimi- nisteriets (10 %) förvaltningsområden.

När det gäller löner skiljer sig förvaltningsgre- narna mycket från varandra. Bakom medeltalscif- ferna i tabellerna ligger bl.a. olika arbetsupp- gifter och personalsammansättningar. Under åren har det även förekommit förflyttningar och ändringar mellan de olika förvaltningsområdena.

Taulukko J. Valtion täysipalkkaisten virkamiesten ja työsuhteisten lukumäärät ja kokonaiskeskiansiot budjetin pääluokan mukaan vuosina 1970 - 1988
 Tabell J. Antalet statstjänstemän med full lön och antalet statsanställda i arbetsavtalsförhållande och genomsnittliga totalförtjänster efter huvudtitel i budgeten åren 1970 - 1988

Pääluokka Huvudgrupp	Kuukausipalkkaisten lukumäärä Antal månadsavlönade					Keskimääräinen kokonaisansio Totalförtjänst i genomsnitt				
	1970	1975	1980	1985	1988	1970	1975	1980	1985	1988
21. Tasavallan presidentti - Republiken president	33	36	40	47	2)	1 192	2 465	4 036	5 954	2)
23. Valtioneuvosto - Statsrådet ...	114	222	193	187	181	1 808	3 368	5 211	7 952	11 045
24. Ulkoasiainministeriön hallinnonala - Utrikesministeriets förvaltningsområde	704	1 084	1 184	1 550	1 636	2 843	4 152	6 929	10 530	1) 9 042
25. Oikeusministeriön hallinnonala - Justitieministeriets förvaltningsområde	2 919	3 531	5 863	6 281	6 433	1 525	3 026	4 496	7 046	9 086
26. Sisäasiainministeriön hallinnonala - Förvaltningsområdet för ministeriet för inrikesärendena	12 023	14 274	16 445	16 900	17 584	1 378	2 893	4 499	7 115	9 292
27. Puolustusministeriön hallinnonala - Försvarsministeriets förvaltningsområde	12 190	12 406	15 712	18 070	18 376	1 327	2 863	4 506	6 529	8 677
28. Valtiovarainministeriön hallinnonala - Finansministeriets förvaltningsområde	8 575	11 118	14 400	16 047	16 986	1 274	2 590	4 023	6 055	7 888
29. Opetusministeriön hallinnonala - Undervisningsministeriets förvaltningsområde	12 521	17 804	19 055	24 463	27 622	1 841	3 155	4 814	7 159	9 159
30. Maa- ja metsätalousministeriön hallinnonala - Jord- och skogsbruksministeriets förvaltningsområde	5 969	7 051	7 419	7 949	6 879	1 396	2 732	4 308	6 334	8 080
31. Liikenneministeriön hallinnonala - Trafikministeriets förvaltningsområde	8 791	54 737	67 517	66 405	59 693	1 305	2 539	3 959	5 872	7 765
32. Kauppa- ja teollisuusministeriön hallinnonala - Handels- och industriministeriets förvaltningsområde	3 535	4 445	5 515	6 713	6 871	1 651	2 962	4 965	7 413	9 667
33. Sosiaali- ja terveystieteiden ministeriön hallinnonala - Social- och hälsovårdsministeriets förvaltningsområde	3 808	3 405	3 578	3 852	3 015	1 326	2 716	4 311	6 552	8 602
34. Työvoimaministeriön hallinnonala - Arbetskraftsministeriets förvaltningsområde	317	2 291	3 138	5 387	6 276	1 015	2 235	3 453	4 826	6 201
34. Hallinnon aloittain jakamattomat menot - Förvaltningsutgifter som inte fördelats på olika områden	6	-	-	-	-	1 111	-	-	-	-
35. Ympäristöministeriön hallinnonala - Miljöministeriets förvaltningsområde	-	-	-	459	1 877	-	-	-	7 629	8 899
36. Valtion liikeyritykset, metsät ja maatilat - Statliga affärsföretag, skog och jordbrukslägenheter	43 919	-	-	-	-	1 167	-	-	-	-
90. Siirtomääräraha - Reservationsanslag	15	488	92	-	-	1 706	3 174	5 008	-	-
99. Ulkopuoliset rahastot - Utom budgeten stående fonder	37	31	163	-	-	1 311	2 351	3 734	-	-

1) Ulkomaille toimiville maksettavat puoliso-, paikallis- ja lapsikorotukset on vuodesta 1987 lähtien siirretty palkkakäsitteiden ulkopuolelle. Niitä käsitellään nyt kuten verottomia kustannusten korvauksia.

1) De make-, Orts- och barnstillägg som betalas tjänstemän som arbetar utomlands har fr.o.m år 1987 lämnats utanför lönebegreppet. De behandlas nu som skattefria ersättningar för kostnader.

2) Ei kuulu tiedustelun piiriin.

2) Ingår inte i förfrågan.

Ammattiryhmiin jakautuminen

Lähes joka toinen kuukausipalkkainen nainen toimii hallinnollisessa tai konttoriteknisessä ammatissa. Palvelutyön ammattiryhmässä naisten kokonaiskeski-ansiot (6 077 mk) ovat miesten ansioista noin 63 %. Palvelutyössä naiset toimivat lähinnä taloustyön ja siivoustyön ammateissa, miehet taas siviilivartiointitehtävissä tai suoje- ja sotilaspalvelu ammateissa.

Joka neljäs mies on kuljetus- ja liikennetyön ammattiryhmässä. Ja noin 25 % miehistä on tekni- sen, luonnontieteellisen tai humanistisen työn am- mattiryhmässä, jossa keskimääräinen kokonaisansio on myös heillä suurin noin 10 500 mk kuukaudessa.

Fördelning enligt yrkesgrupper

Nästan varannan månadsavlönad kvinna arbetar med ett administrativt eller kontorstekniskt arbete. Kvinnornas totala medelförtjänst (6 077 mk) i gruppen serviceyrken var omkring 67 % av männens. Inom gruppen servicearbeten arbetade kvinnorna närmast i hushållsyrken och städyrken, männen arbetade i yrken inom bevakning eller i skydds- och militära yrken.

Var fjärde man arbetar i gruppen transport och kommunikation. Omkring 25 % av männen återfinns i yrkesgruppen för tekniskt, naturvetenskapligt eller humanistiskt arbete. I dessa grupper är även den genomsnittliga totalförtjänsten högst, omkring 10 500 mk per månad.

Taulukko K. Valtion kuukausipalkkaisen henkilöstön jakautuminen ammattiryhmiin syyskuussa 1988
Tabell K. Statens månadsavlönade personal fördelad på yrkesgrupper i september 1988

Ammattiryhmä Yrkesgrupp	Lukumäärä Antal	% -osuus %-andel	Säännöllisen työajan ansio Förtjänst av ordinarie arbetstid		Kokonaisansio Totalförtjänst	
			mk	N/M K/M %	mk	N/M K/M %
0 Tekninen, luonnontiet., lain- opillinen, humanistinen ja tieteellinen työ - Tekniskt, naturvetenskapligt, juridiskt, humanistiskt och konstnärligt arbete	37 798	22,0	9 698		9 974	
Miehet - Män	25 452	25,2	10 243		10 561	
Naiset - Kvinnor	12 346	17,5	8 574	83,7	8 764	83,0
1 Terveyden- ja sairaudenhoito, sosiaalialan työ - Hälso- och sjukvårdsarbete, socialt arbete	3 565	2,1	8 164		8 257	
Miehet - Män	1 026	1,0	10 189		10 366	
Naiset - Kvinnor	2 539	3,6	7 345	72,1	7 405	71,4
2 Hallinnollinen, tilinpidolli- nen ja konttoriteknen työ - Administrativt, kameralt och kontorstekniskt arbete	47 674	27,8	7 941		8 004	
Miehet - Män	14 618	14,5	10 120		10 219	
Naiset - Kvinnor	33 056	46,8	6 977	68,9	7 024	68,7
3 Kaupallinen työ - Kommerseilt arbete	532	0,3	6 839		6 954	
Miehet - Män	128	0,1	8 707		8 896	
Naiset - Kvinnor	404	0,6	6 247	71,7	6 339	71,3
4 Maa- ja metsätalous, kalastus- työ - Lantbruks-, skogsbruks- och fiskeriarbete	1 114	0,6	6 639		6 769	
Miehet - Män	778	0,7	6 889		7 024	
Naiset - Kvinnor	336	0,5	6 061	88,0	6 179	88,0

Taulukko K. Jatkuu
 Tabell K. Forts

Ammattiryhmä Yrkesgrupp	Lukumäärä Antal	% - osuus % - andel	Säännöllisen työajan ansio Förtjänst av ordinarie arbetstid		Kokonaisansio Totalförtjänst.	
			mk	N/M K/M %	mk	N/M K/M %
5 Kaivos- ja kivenlouhinta- öljynrikastustyö - Gruv-, stenbrytnings- och olje- raffineringsarbete	62	0,0	6 862		7 122	
Miehet - Män	62	0,0	6 862		7 122	
Naiset - Kvinnor	-		-		-	
6 Kuljetus- ja liikennetyö - Transport och kommunikations- arbete	37 866	22,0	7 271		7 472	
Miehet - Män	26 664	26,4	7 556		7 804	
Naiset - Kvinnor	11 202	15,9	6 593	87,3	6 682	85,6
7/8 Teollinen työ - Tillverknings- arbete	9 165	5,3	6 962		7 239	
Miehet - Män	8 426	8,3	7 056		7 353	
Naiset - Kvinnor	739	1,0	5 891	83,5	5 951	80,9
9 Palvelutyö - Servicearbete ...	33 909	19,7	7 866		8 561	
Miehet - Män	23 921	23,7	8 675		9 598	
Naiset - Kvinnor	9 988	14,1	5 995	69,1	6 077	63,3
Yhteensä - Sammanlagt	171 729	100,0	8 110		8 384	
Miehet - Män	10 111	100,0	8 851		9 256	
Naiset - Kvinnor	70 618	100,0	7 050	79,7	7 135	77,1

TILASTON TUOTANTOTAVASTA

Valtioon palvelussuhteessa olevan henkilöstön palkoista kerätään tietoja kolmella tiedustelulla. Yksi koskee virkasuhteisia kuukausipalkkaisia so. virkamiehiä, toinen työsuhteisistä kuukausipalkkaisia ja kolmas työsuhteisistä tuntipalkkaisia henkilöitä. Tiedot kerätään ministeriöiltä, virastoilta ja laitoksilta henkilöittäin. Tiedoista muodostetaan rekisterit, joita päivitetään kuukausipalkkaisten osalta kerran vuodessa ja tuntipalkkaisten osalta 5 kertaa vuodessa.

Valtion virkamiehiä ja kuukausipalkkaisia työsuhteisistä koskevat tiedot on yleensä kerätty kunkin vuoden lokakuulta. Vuonna 1988 tiedustelu on tehty syyskuulta. Rekisterin ylläpidosta on vuoteen 1981 asti vastannut Tilastokeskus, sen jälkeen Valtiokonttori.

Valtion virkamiehiä koskevia palkkatietoja on yhtäjaksoisesti saatavissa vuodesta 1963 lähtien ja työsuhteisten vuodesta 1966 lähtien Tilastokeskuksen (vuoteen 1971 Tilastollisen päätoimiston) julkaisemana. Vuodesta 1965 lähtien on valtion virkamiesten palkkatilastoa tehty rekisterin pohjalta. Työsuhteisten osalta rekisteripohjaisuuteen siirryttiin vuonna 1969. Ennen vuotta 1963 on tietoja kerätty erilliselvityksillä, joiden tuloksia on julkaistu mm. komiteamietinnöissä.

Vuoden 1988 syyskuun tiedot on kerännyt Valtiokonttori. Suurin osa niistä on saatu konekielisesti valtionhallinnon omista palkanlaskentajärjestelmistä, mutta osa (vajaa 10 %) on kerätty lomakkeilla.

Rekisterien haltija on valtiovarainministeriö, joka on luovuttanut ylläpitovastuun Valtiokonttorille. Atk-teknisestä työstä vastaa Valtion tietokonekeskus. Tilastokeskus saa käyttöönsä atk-tiedoston, joka sisältää tilastotuotannon kannalta tarpeellisiksi katsotut tiedot. Tästä tiedostosta Tilastokeskus tuottaa haluamansa taulut.

Tilastokeskus on yhdistänyt virkamiesten ja työsuhteisien kuukausipalkkaisten rekisterit vuodelta 1988 ja tuottanut valtion kuukausipalkkaisten tilastojulkaisun.

UPPGÖRANDET AV STATISTIKEN

Uppgifter om de statsanställdas löner insamlas med tre förfrågningar. Förfrågningarna gäller månadsavlönade i tjänsteförhållande dvs. tjänstemän, månadsavlönade i arbetsavtalsförhållande och timavlönade i arbetsavtalsförhållande. Uppgifterna insamlas från ministerierna, ämbetsverken och inrättningarna skilt för varje person. På basen av uppgifterna uppgörs register som uppdateras under året. Registret över månadsavlönade uppdateras en gång i året och över timavlönade 5 gånger per år.

Uppgifterna om statstjänstemännen och månadsavlönade i arbetsavtalsförhållande har i allmänhet insamlats i oktober. År 1988 gjordes förfrågan för september. T.o.m. 1981 ansvarade Statistikcentralen för upprätthållandet av registret, varefter Statskontoret tagit över uppgiften.

Sedan 1963 har Statistikcentralen (t.o.m. 1971 under namnet Statistiska centralbyrån) publicerat uppgifter om statstjänstemännens löner och sedan år 1966 uppgifter om löner för anställda i arbetsavtalsförhållande. Sedan år 1965 har statstjänstemännens lönestatistik uppgjorts på basen av register. När det gäller anställda i arbetsavtalsförhållande började man använda register år 1969. Före 1963 insamlades uppgifterna i form av specialutredningar, som bl.a. publicerats i kommittébetänkanden.

Statskontoret har insamlat uppgifterna för september 1988. Största delen har erhållits i form av datalistor från statsförvaltningens egna löneräkningssystem, men en del (knappt 10 %) har insamlats med blanketter.

Registren innehas av finansministeriet, som överlätit ansvaret på Statskontoret. Statens datamaskincentral svarar för det ADB-tekniska arbetet. Statistikcentralen får till sitt förfogande ett ADB-register, som innehåller de uppgifter som behövs för statistikproduktionen. På basen av detta register utarbetar Statistikcentralen de tabeller som behövs.

Statistikcentralen har sammanslagit 1988 års register över tjänstemän och månadsavlönade i arbetsavtalsförhållande och uppgjort en statistikpublikation över statens månadsavlönade.

TIEDUSTELUN TIETOSISÄLTÖ

Rekisterin piiriin kuuluvat kaikki 1.9.1988 virka-suhteessa tai yksityisoikeudellisessa työsopimus-suhteessa valtioon olleet kuukausipalkkaiset. Lisäksi tiedustelun piiriin kuuluvat työvoimaministeriön varoilla palkatut sekä kuukausi- että tuntipalkkaiset työntekijät.

Tiedustelun piiriin kuuluvat myös sellaiset sivutoimiset henkilöt, joilla on määritelty kiinteä työaika tai kiinteä kuukausipaikkio.

Rekisterin tietosisältö on tilaston tuottamiseen liittyviltä olennaisilta kohdilta seuraava:

Henkilötiedot

- nimi
- sukupuoli
- henkilötunnus
- yleissivistys
- suoritettuja tutkintoja koskevat tiedot

Työpaikkaa koskevat tiedot

- virasto
- tieto budjetin pääluokasta, luvusta ja momentista, jolta palkka on maksettu
- työpaikan tai asemapaikan sijaintikunta
- paikkakuntakalleusluokka (kalleusryhmä)
- asemapaikan kalleusluokka (ulkomailla toimivat)
- kylmäalueen ja saaristolaisän lukumäärä

Hoidettua virkaa tai tointa koskevat tiedot

- palvelussuhdetiedot
- virka/ammattinimike
- virassa/toimessa sovellettu työaikasääntö
- viran/toimen sijoituspalkkaluokka
- säännöllinen työaika
- virkaan/toimeen tulo- ja erosyy
- palveluksessaoloaika valtiolla (ns. puhdas valtion palvelus)

Verotusta koskevat tiedot

- äyritunnus
- pidätysluokkatunnus

FÖRFRÅGAN INNEHÅLL

Registret omfattar alla månadsavlönade statsanställda som 1.9.1988 haft tjänsteförhållande eller privaträttsligt arbetsavtalsförhållande. Därtill gäller förfrågan både månads- och timavlönade arbetstagare som avlönats med arbetskraftsministeriets medel.

Förfrågan gäller även sådana anställda med bisyssla som har fast arbetstid eller fast månadslön.

Registret upptar följande uppgifter som är viktiga för uppgörandet av statistiken:

Personuppgifter

- namn
- kön
- personbeteckning
- allmänbildning
- uppgifter om avlagda examina

Uppgifter om arbetsplats

- ämbetsverk
- uppgift om huvudklass, kapitel och moment i budgeten från vilket lönen betalats
- kommun där arbetsplatsen eller stationeringsorten är belägen
- dyrortsgrupp
- stationeringsortens dyrortsklass (verksamma utomlands)
- antalet källområdes- och skärgårdstillägg

Uppgifter om den berörda tjänsten eller befattningen

- uppgifter om anställningsförhållandet
- tjänste/yrkesbenämning
- arbetstids bestämmelse som tjänsten/befattningen lyder under
- tjänstens/befattningens inplaceringslöneklass
- ordinarie arbetstid
- orsak varför personen anställdts eller slutat
- tjänstgöringstid hos staten (s.k. egentlig tjänstgöring hos staten)

Uppgifter om beskattning

- öressignum
- signum för innehållningsklass

Palkkausta koskevat tiedot

- sijoituspalkkaluokka (virkasuhteiset)
- palkkaluokan korotusten ja alennusten laatu ja määrä (virkasuhteiset)
- lopullinen sijoituspalkkaluokka (virkasuhteiset)
- ikälisien lukumäärä ja ikälisän täydennysosaprosentti (virkasuhteiset)
- palkkauksen perustaso, paikkakuntaluokan vaikutus (työsuhteiset)
- varsinainen palkka ja sen täysimääräisyys
- tiedot maksetuista lisistä, korvauksista ym. palkkatekijöistä, sisältäen tiedot palkkatekijän laadusta, maksetusta määrästä ja työtunneista mikäli lisä on tuntiperusteinen
- tiedot palkkauksen täysimääräisyydestä, osajaksaisuudesta tai osapalkkaisuudesta
- lomaoikeus ja lomamääräytymiskaudet.

Tilastokeskus saa käyttöönsä tiedostot, jotka eivät sisällä alkuperäistä henkilötunnusta. Tiedostoihin on myös luotu jo valmiiksi eräitä yhdistelyjä, mm. palkkatekijät ja ammattinimikkeet on luokiteltu tilastotarpeiden mukaisiin ryhmiin. Tilastokeskus on yhdistänyt ne ja täydentää tiedostojaan lisäämällä niihin muita tarpeellisia luokituksia, kuten virastokoodin perusteella toimialakoodin ja valtioneuvoston tehtäväryhmäkoodin.

TILASTON KÄSITTEISTÄ**Kuukausipalkkaisten ryhmittely**

Kuukausipalkkaiset on useissa taulukoissa ryhmitelty kolmeen pääryhmään:

Kotimaassa toimivat kokoaikaiset täysipalkkaiset, joihin luetaan ne kokopäivätyöntekijät, joiden palkka on maksettu koko syyskuulta täysimääräisenä ja joiden viran tai tehtävän hoitaminen on tapahtunut pääasiassa Suomessa, sekä päätoimiset tuntiopettajat.

Ulkomailla toimivat, joihin luetaan kaikki kokopäivätyöntekijät sekä täysipalkkaiset että osajaksipalkkaiset Suomen valtion ulkomaan edustustoissa ja ulkomailla muissa tehtävissä toimivat.

Uppgifter om avlöning

- inplaceringslöneklass (i tjänsteförhållande)
- arten och antalet av löneklassens förhöjningar och sänkningar (i tjänsteförhållande)
- slutlig inplaceringslöneklass (i tjänsteförhållande)
- antalet ålderstillägg och ålderstilläggets fyllnadsprocent (i tjänsteförhållande)
- avlöningens grundnivå, dyrtidsklassens inverkan (arbetsavtalsförhållande)
- ordinarie lön och full lön
- uppgifter om betalda tillägg, ersättningar o.d. lönefaktorer, inkl. uppgifter om lönefaktorernas kvalitet, det betalda beloppet och arbetstimmar i det fall tillägget betalas på timbas
- uppgifter om lönen uppgår till fullt belopp, om arbetet är deltidsarbete
- uppgift om sesteterrätt eller de månader enligt vilka semestern fastställs.

Statistikcentralen får register som inte innehåller ursprungliga personbeteckningar. Vissa sammanslagningar har redan gjorts i register, bl.a. har lönefaktorerna och yrkesbenämningarna grupperats i grupper som lämpar sig för statistiken. Statistikcentralen har sammanslagit dem och kompletterat sina register med andra klassificeringar, t.ex. näringsgrenskoden vilken uppgjorts på basen av ämbetsverkskoden och statshushållningens uppgiftsgruppkod.

BEGREPP**Gruppering av månadsavlönade**

I flera tabeller har de månadsavlönade statsanställda grupperats i tre huvudgrupper:

Heltidsanställda i hemlandet med full lön. Till dessa räknas de heltidsanställda som fått full lön för september och som huvudsakligen skött sin tjänst eller befattning i Finland, samt timplärare i huvudsyssla.

Heltidsanställda i utrikestjänst. Till dessa räknas samtliga heltidsanställda, både tjänstemän med full lön och deltids- och timavlönade vid finska statens beskickningar utomlands och tjänstemän i andra uppgifter utomlands.

Kaikki palkkamuodot yhteensä sisältää kaikki sekä koti- että ulkomailla toimivat kokoaikaiset, osa-aikaiset ja osapalkkaiset.

Taulukossa 10 on lisäksi eritelty

- osapalkkaiset, joihin luetaan ne kotimaassa toimivat valtion kuukausipalkkaiset virkamiehet, joiden palkka on maksettu osalta syyskuuta tai joiden palkka on vähennetty esimerkiksi sairauden johdosta

- osa-aikaiset, joihin on luettu ne, jotka hoitavat virkaa tai tointa osa-aikaisina. Osittaisella hoitovapaalla olevat on ko. taulukossa myös eritelty.

Virkasuhteet on aineistossa jaettu kolmeen ryhmään: vakinaisiin, tilapäisiin ja muihin virkamiehin. Työsuhteiset on joihinkin taulukoihin tulostettu omalla palvelussuhteellaan (taulukot 1, 3, 4, 6, 8 ja 11.)

Palkkakäsitteiden määrittely

Tässä julkaisussa on käytetty kahta palkkakäsitettä:

Säännöllisen työajan ansioon on luettu varsinaisen palkan lisäksi, pätevyyslisät, kylmänalueenlisä, saaristolisä, vuorotyölisät, yötyölisät ym. säännöllisen työajan lisät. Varsinainen palkka muodostuu virkasuhteisilla perus- tai sopimuspalkasta, kalliinpaikanlisästä, ikälisistä, ikälisän täydennysosasta ja palkkausluokkien eroina määritellyistä lisistä. Työsuhteisilla varsinainen palkka muodostuu palkkauksen perustasosta, paikkakuntaluokan vaikutuksesta, palvelusvuosilisistä ja ns. varsinaisen palkan lisistä kuten esimerkiksi henkilökohtaisista-, ammattipätevyys- ja tutkintolisistä.

Kokonaisansioon on luettu säännöllisen työajan ansion lisäksi ylityökorvaukset, päivystyspalkkiot, varallaolokorvaukset, hälytysrahat yms. säännöllisen työajan ylittävän työsuorituksen perusteella maksetut lisät.

Lomaraha ei sisälly taulukkojen lukuihin. Lomaraha oli kuukausitasolle muunnettuna vuonna 1988 syyskuussa 4,8 % täyspalkkaisten kotimaassa toimivien palkansaajien kokonaisansioista.

Alla löneformer sammanlagt innehåller alla heltidsanställda, deltidsanställda och arbetstagare med dellön både i hemlandet och utomlands.

I tabell 10 specificeras ytterligare

- arbetstagare med dellön; de månadsavlönade statstjänstemän som verkar i hemlandet och vars löner betalas för en del av september eller vars löner sänkts t.ex. på grund av sjukdom.

- deltidsanställda; alla som handhar en tjänst eller befattning på deltid. Personer som är partiellt vårdlediga har även specificerats i tabellen.

I materialet har tjänsteförhållandena indelats i tre grupper: fastanställda, tillfälliga och övriga tjänstemän. En del av tabellerna upptar anställda i arbetsavtalsförhållande med eget anställningsförhållande (tabellerna 1, 3, 4, 6, 8 och 11).

Definition av lönebegreppen

I denna publikation används två lönebegrepp:

Förtjänst av ordinarie arbetstid till vilken förutom den egentliga lönen räknas kompetenstillägg, källområdestillägg, skärgårdstillägg, skiftarbetsstillägg, tillägg för nattarbete o.d. tillägg för ordinarie arbetstid. När det gäller anställda i tjänsteförhållande utgörs ordinarie lön av grundeller avtalslön, dyrortstillägg, ålderstillägg, ålderstilläggets fyllnadsdel och tillägg definierade som löneklassernas skillnader. När det gäller anställda i arbetsavtalsförhållande utgörs ordinarie lön av normlön, dyrortsklassens inverkan tjänstgöringstillägg och s.k. tillägg för ordinarie lön, t.ex. personliga tillägg, tillägg för yrkeskompetens och examenstillägg.

Totalförtjänst till vilken förutom förtjänst för ordinarie arbetstid har räknats övertidsersättningar, jourarvoden, beredskapsersättning, alarmpeng o.d. tillägg, som betalas för arbete utanför den ordinarie arbetstiden.

Semesterpenning ingår inte i tabelluppgifterna. Omvandlad till månadsnivå var semesterpenningen i september 1988 4,8 % av totalförtjänsterna för heltidsanställda löntagare i hemlandet.

TAULUKOISSA KÄYTETYISTÄ LUOKITTELUISTA

Toimialaluokitus (TOL) on palkansaajien ansiotasoindeksiin 1985=100 laskennassa sovellettu luokitus. Indeksiuudistuksen ja Tilastokeskuksen uuden toimialaluokituksen johdosta luokitus on muuttunut jonkin verran vuoden 1987 julkaisuista.

Valtion tehtäväryhmittäinen luokittelu vastaa valtion tulo- ja menoarviossa käytettyä budjettitalouden menojen ryhmittelyä. Luokittelu on laadittu budjetin taulukko-osan menopuolen pohjalta, jossa kolminumeroinen tunnus (010-990) osoittaa, mihin tehtäväryhmään kukin budjetin pääluokka ja luku sisältyy.

Tutkintojen luokittelu perustuu Tilastokeskuksen koulutusluokituksen, henkilöstön kouluskoodisovellukseen¹⁾. Ne virkamiehet, joilla ei ole tutkintoa, on ryhmitelty yleissivistyksen mukaan. Yleissivistyslukittelu sisältää ryhmät kansakoulu, keskikoulu, peruskoulu ja ylioppilastutkinto.

Julkisen sektorin palkkatilastoja varten tehdyn ammattiryhmittäisyyden²⁾ pohjana on käytetty Tilastokeskuksen yleistä ammattiluokitusta³⁾. Uusi luokitus otettiin käyttöön vuonna 1984. Luokitustyöryhmässä on ollut Tilastokeskuksen lisäksi edustettuina julkisen sektorin työnantaja- ja virkamiesjärjestöt.

JULKAISUSSA KÄYTETYISTÄ SYMBOLEISTA

Virkamies, jolle ei ollut saatavissa palkkausluokkaa tai virkamies, jonka palkka ei vastannut mitään palkkausluokkaa, on merkitty palkkausluokkaan 00.

Palkka- tai ansiotieto on julkaistu ryhmistä, joissa on ollut vähintään 6 henkilöä. Muussa tapauksessa on merkitty kaksi pistettä (...). Desiilitaulukossa (taulukko 7) julkaisurajana on ollut 30.

Mikäli määrättyssä kohdassa ei ole ollut ollenkaan havaintoja, on merkintä ollut viiva (-).

- 1) Koulutusluokitus 31.12.1986, Tilastokeskus, käsikirjoja Nro 1
- 2) Julkisen sektorin ammattiryhmittäisyryhmä. Tilastokeskus, Raportti n:o 1985:10.
- 3) Ammattiluokitus, Tilastokeskus, Käsikirjoja Nro 14, 1987.

KLASSIFICERINGEN I TABELLERNA

Näringsgrensindelningen (NI) är en klassificering som tillämpats vid beräkning av förtjänstnivåindex 1985=100. På grund av indexrevideringen och den nya näringsgrensindelningen har klassificeringen ändrats något från 1987 års publikationer.

Statens klassificering enligt uppgiftsgrupp motsvarar den gruppering som tillämpas vid grupperingen av budgetutgifterna i statsbudgeten. Klassificeringen har gjorts på basen av tabelldelen i budgetens utgiftssida, där ett tresiffrigt signum (010-990) visar till vilken uppgiftsgrupp varje huvudtitel och kapitel i budgeten hör.

Klassificeringen av examina baseras på Statistikcentralens utbildningsklassificering, personalens utbildningskodtillämpning¹⁾. De tjänstemän som inte har en examen har grupperats enligt allmänbildning. Klassificeringen över allmänbildning omfattar grupperna folkskola, mellanskola, grundskola och studentexamen.

Statistikcentralens yrkesklassificering³⁾ ligger till grund för den yrkesindelning som används i den offentliga sektorns²⁾ lönestatistik. Den nya klassificeringen togs i bruk år 1984. Förutom för Statistikcentralen har klassificeringsarbetsgruppen haft representanter för den offentliga sektorns arbetsgivar- och tjänstemannaorganisationer.

SYMBOLER I PUBLIKATIONEN

Tjänsteman för vilken det inte finns en löneklass eller tjänsteman vars lön inte motsvarar någon löneklass har förts till löneklass 00.

För grupper med mindre än 6 personer publiceras inte löne- eller förtjänstuppgifter. I annat fall har två punkter (...) angivits. I deciltabeller (tabell 7) har publiceringsgränsen varit 30.

Om det vid någon punkt inte förekommit några observationer har ett streck antecknats (-).

- 1) Utbildningsklassificering 31.12.1986, Statistikcentralen, Handböcker Nr 1.
- 2) Arbetsgruppen för yrkesgruppering av den offentliga sektorn. Statistikcentralen, rapport Nr. 1985:10.
- 3) Yrkesklassificering, Statistikcentralen, Handböcker Nr 14, 1987.

TULOSTEN LUOTETTAVUUDESTA

Tilastokeskuksessa on monipuolisesti tutkittu tilaston luotettavuutta. Perusaineistoon jääneet palkkoja koskevat virheet ovat vähäiset. Ne eivät näy isoja ryhmiä koskevissa tarkasteluissa, joita julkaisu enimmäkseen sisältää. Esim. Tutkintotiedot eivät tarkistusvaikeuksien takia ole kovin täydellisiä. Erityisesti tutkintoa suorittamattomien ryhmä on liian suuri.

Tutkintotiedot eivät ole kaikilta osin vertailukelpoisia aiempien vuosien tietoihin, sillä vuonna 1986 otettiin käyttöön uusi koulutusluokitus.

Virheitä esiintyy myös perusaineiston luokittelutiedoissa ja niitä voi syntyä saatettaessa perusaineistoa tilastomuotoon. Tällaiset virheet voivat olla palkkaustietoja huomattavasti suurempia.

Vuoteen 1987 asti on aineistossa täyspalkkaisten kotimaan kokopäiväisten virkamiehiin virheellisen tulkinnan mukaan luokiteltu noin 5 000, postin osa-aikaisia nk. satunnaisia apulaisia ja posti-aseman hoitajia, joiden ansiot ovat laskeneet kokaikaisten ansioita noin 5 % toimialalla tietoliikenne. Vuonna 1988 nämä on siirretty osaaikaisiin. Ansiotasoindeksiin laskennassa on muutot otettu huomioon.

TIETOJEN KÄYTTÖ JA SAATAVUUS

Julkaisun tiedot ovat vapaasti käytettävissä. Lähde on mainittava.

Julkaisutaulukkojen lisäksi Tilastokeskus on tuottanut ns. työtaulukkoja, joissa on vastaavia tietoja yksityiskohtaisemmillä luokituksilla. Niistä voi tiedustella julkaisussa mainituilta henkilöiltä.

Edelliset tiedot ovat vuoden 1987 lokakuulta. Tietoja virkamiehistä on julkaistu Tilastokeskuksen tilastotiedotuksia sarjassa PALKAT 1988:19. Työsuhteisten tietoja on julkaistu samassa sarjassa numerolla 1988:20.

Eräitä virkamiehiä ja työsuhteisia koskevia tietoja on koottu myös palkkatilaston yhteenvetojulkaisuihin, joista viimeisin on Palkkatilasto 1987/88. Myös Suomen tilastollisessa vuosikirjassa on yhteenvetotietoja valtion henkilöstön palkoista.

UPPGIFTERNAS RELIABILITET

Vid Statistikcentralen har statistikens reliabilitet kontrollerats. Felmarginalen för löner är obetydliga i primärmaterialen. Felen kommer i allmänhet inte fram i granskningar, som gäller så stora grupper som en publikation i allmänhet innehåller. På grund av att det är svårt att kontrollera examensuppgifterna är dessa inte fullständiga. Gruppen som inte avlagt examina är för stor.

Examensuppgifterna är inte till alla delar jämförbara med uppgifterna för tidigare år, då en ny utbildningsklassificering togs i bruk 1986.

Fel förekommer även i primärmaterialens klassificeringsuppgifter och fel kan även uppstå då primärmaterialen omformas till statistik. Dyliga fel kan vara betydligt större än löneuppgifterna.

Till och med år 1987 har omkring 5 000 av postens deltids sk. extra hjälp och postkontorsföreståndare felaktigt räknats med som heltidsanställda tjänstemän med full lön i hemlandet. Dessa grupper har sänkt förtjänsterna för heltidsanställda inom näringsgrenen post- och telekommunikationer med omkring 5 %. År 1988 har dessa grupper inräknats bland deltidsanställda. Förändringen har beaktats i förtjänstnivåindex.

TILLÄMPNING OCH TILLGÅNG

Uppgifterna i publikationen får fritt användas då källan uppges.

Förutom publikationstabellerna har Statistikcentralen även utarbetat sk. arbetstabeller, som innehåller samma uppgifter men med mera detaljerade klassificeringar. Tabellerna kan beställas av de personer som namngivits i publikationen.

De föregående uppgifterna är från oktober 1987. Uppgifter om tjänstemännen har publicerats i Statistikcentralens serie statistisk rapport PALKAT 1988:19. Uppgifter om löntagare i arbetsavtalsförhållande har utgivits i samma serie, nummer 1988:20.

Vissa uppgifter om tjänstemän och anställda i arbetsavtalsförhållande har även publicerats i lönestatistikens sammandragspublikationer, varav den senaste är Palkkatilasto 1987/88. I Statistisk årsbok för Finland finns även sammandragsuppgifter om statstjänstemännens löner.

Valtion työsuhteisista tuntipalkkaisista julkaitaan omaa palkkatilastosarjaa kunkin vuoden tammi-, maalisk-, touko-, syys- ja marraskuulta.

VALTION VIRKAMIESTEN PERUS- JA SOPIMUSPALKAT SYYSKUUSSA 1988

Seuraavissa taulukoissa esitetään virkamiesten perus- ja sopimuspalkat tiedusteluukaudelta. Ne eivät sisällä kalliinpaikanlisää eivätkä ikälisiä.

Kalliinpaikanlisän suuruus I kalleusryhmässä oli 9 % ja II kalleusryhmässä 6 %, laskettuna asianomaiseen virkaan tai toimeen kuuluvasta peruspalkasta tahi taulukon mukaisesta sopimuspalkasta taikka vuosipalkkiosta.

Ikälisät myönnettiin 3, 5, 8, 11, 15 ja 18 ikälisään oikeuttavan palvelusvuoden jälkeen. Ne määräytyivät peruspalkan, vuosipalkkion tms. palkkion, edellisten ikälisien sekä kalliinpaikanlisän yhteismäärän perusteella siten, että kolme ensimmäistä ikälisää olivat kukin 5 % ja neljäs 4½ % ja viides ikälisä 3½ % sekä kuudes ikälisä 2 %.

För statsanställda timavlönade utges en egen lönestatistikserie för januari, mars, maj, september och november varje år.

STATSTJÄNSTEMÄNNENS GRUND- OCH AVTALSLÖNER I SEPTEMBER 1988

I följande tabeller anges tjänstemännens grund- och avtalslöner under frågemånaden. Lönerna anges utan dyrorts- och ålderstillägg.

Dyrortstillägget var 9 % i dyrortsgrupp I och 6 % i dyrortsgrupp II räknat på grundlönen, den tabellenliga avtalslönen eller årsarvodet för tjänsten.

Ålderstillägg beviljades efter 3, 5, 8, 11, 15 och 18 tjänsteår. De uträknas på basen av summan av grundlönen, års- o.a. arvoden, tidigare ålderstillägg och dyrortstillägg så att de tre första ålderstilläggar var 5 % vardera och det fjärde 4½ % och det femte 3½ % och det sjätte ålderstillägget 2 %.

VALTION VIRKAMIESTEN PERUS- JA SOPIMUSPALKAT SYYSKUUSSA 1988
STATSTJÄNSTEMÄNNENS GRUND- OCH AVTALSLÖNER I SEPTEMBER 1988

A- palkkausluokkaisten peruspalkat kuukaudessa Grundlöner i månaden i löneklass A mk		Sopimuspalkkaisten sopimuspalkat kuukaudessa Avtalslöner i månaden för stats-tjänstemän med avtalslön mk		C-palkkausluokkaisten peruspalkat kuukaudessa Grundlöner i månaden i löneklass C mk	
Palkkausluokka Löneklass	Peruspalkka Grundlön mk	S-sopimus- palkkausluokka S-avtalslöneklass	Sopimuspalkka Avtalslön mk	Palkkausluokka Löneklass	Peruspalkka Grundlön mk
A 1	4 147	S17	6 454	C25	4 498
A 2	4 218	S18	6 872	C26	4 546
A 3	4 299	S19	7 333	C27	4 592
A 4	4 381	S20	7 858	C28	4 653
A 5	4 466	S21	8 338	C29	4 714
A 7	4 572	S22	8 591	C30	4 777
A 8	4 678	S23	8 996	C31	4 844
A 9	4 783	S24	9 557	C32	4 916
A10	4 880	S25	10 226	C33	4 985
A11	4 998	S26	11 044	C34	5 057
A12	5 128	S27	12 017	C35	5 130
A13	5 256	S28	13 126	C36	5 211
A14	5 420	S29	14 384	C37	5 293
A15	5 605	S30	15 763	C38	5 394
A16	5 851	S31	17 344	C39	5 499
A17	6 144	S32	19 078	C40	5 619
A18	6 487	S33	20 987	C41	5 744
A19	6 863	S34	23 085	C42	5 882
A20	7 250	S35	25 393	C43	6 026
A21	7 724	S36	27 897	C44	6 176
A22	8 591			C45	6 339
A23	8 996			C46	6 501
A24	9 557			C47	6 681
A25	10 226			C48	6 861
A26	11 044			C49	7 052
A27	12 017			C50	7 242
A28	13 126			C51	7 445
A29	14 384			C52	7 639
A30	15 763			C53	7 861
A31	17 344			C54	8 080
A32	19 078			C55	8 882
A33	20 987			C56	9 092
A34	23 085			C57	9 303
A35	25 393			C58	9 596
A36	27 897			C59	9 883
				C60	10 237
				C61	10 576
				C62	10 994
				C63	11 440
				C64	11 937
				C65	12 447
				C66	12 968
				C67	13 565
				C68	14 216
				C69	14 898
				C70	15 612

TILASTOKESKUS
 TAULUKKO 1. VALTION KUUKAUSIPALKKAISEN HENKILÖSTÖN LUKUMÄÄRÄ, KESKIMÄÄRÄISET SÄÄNNÖLLISEN TYÖAJAN ANSIOT JA KOKONAISANSIOT
 SEKÄ SÄÄNNÖLLINEN VIIKKOTYÖAIKA TOIMIALAN, PALVELUSSUHTEEEN JA SUKUPOLEN MUKAAN SYYSKUUSSA 1988.

KOTIMAASSA TOIMIVAT KOKOAIKAISET TÄYSPALKKAISET

TOIMIALA PALVELUSSUHDE	LUKUMÄÄRÄ			SÄÄNN. TYÖAJAN ANSIO, MK			KESKIM. KOKONAISANSIO, MK			SÄÄNN. VIIKKOTYÖAIKA TUNTIA/VIIKOSSA
	MIEHET	NAISET	YH- TEENSÄ	MIEHET	NAISET	YH- TEENSÄ	MIEHET	NAISET	YH- TEENSÄ	
TOIMIALAT YHTEENSÄ	101111	70618	171729	8851	7050	8110	9256	7135	8384	36,2
VIRKASUHTEISET TYÖSUHTEISET	73258 27853	48341 22277	121599 50130	9092 8216	7329 6444	8391 7429	9569 8434	7430 6494	8719 7572	35,7 37,5
1 MAA- JA METSÄTALOUS	976	424	1400	8843	6752	8210	8889	6752	8242	37,2
VIRKASUHTEISET TYÖSUHTEISET	441 535	291 133	732 668	10639 7363	6994 6223	9190 7136	10706 7391	6994 6223	9230 7158	36,4 38,0
110 MAATALOUS	24	90	114	9473	6639	7235	9473	6639	7235	36,4
VIRKASUHTEISET TYÖSUHTEISET	19 5	80 10	99 15	10377 .	6834 5075	7514 5395	10377 .	6834 5075	7514 5395	36,4 36,3
120 METSÄTALOUS	952	334	1286	8827	6782	8296	8874	6782	8331	37,2
VIRKASUHTEISET TYÖSUHTEISET	422 530	211 123	633 653	10651 7376	7054 6316	9452 7176	10721 7404	7054 6316	9499 7199	36,4 38,0
3 TEOLLISUUS	868	417	1285	9279	6970	8530	9534	7018	8718	37,6
VIRKASUHTEISET TYÖSUHTEISET	238 630	151 266	389 896	9911 9041	6843 7042	8720 8447	10125 9311	6876 7098	8864 8654	36,6 38,0
52 RAKENTAMINEN, so. maa- ja vesirakentaminen	8266	2341	10607	7826	6657	7568	8105	6702	7795	38,1
VIRKASUHTEISET TYÖSUHTEISET	1822 6444	1167 1174	2989 7618	9581 7330	6847 6468	8513 7197	9758 7637	6854 6550	8624 7470	37,1 38,4
6 KAUPPA, RAVITSEMINEN JA MA- JOITUS	151	1732	1883	7869	5955	6108	8089	6035	6199	38,5
VIRKASUHTEISET TYÖSUHTEISET	3 148	- 1732	3 1880	7608	5955	6085	7827	6035	6176	38,5
610 TUOKU- JA VÄHITTÄISKAUPPA	90	202	292	8611	7205	7638	8760	7285	7739	36,8
630 RAVITSEMUS JA MAJOITUS	61	1530	1591	6773	5790	5827	7100	5869	5917	38,9
7 LIIKENNE	33816	16235	50051	8024	6711	7598	8271	6806	7796	37,9
VIRKASUHTEISET TYÖSUHTEISET	26629 7187	13556 2679	40185 9866	7765 8984	6692 6809	7403 8393	7994 9297	6785 6914	7586 8650	37,9 37,9
71 KULJETUS	18474	3568	22042	8280	6874	8052	8569	7007	8316	38,1
VIRKASUHTEISET TYÖSUHTEISET	14408 4066	2654 914	17062 4980	8400 7853	7028 6424	8187 7590	8657 8257	7129 6652	8419 7963	37,6 38,5
720 TIETOLIKENNE	15342	12667	28009	7716	6666	7241	7912	6750	7386	37,9
VIRKASUHTEISET TYÖSUHTEISET	12221 3121	10902 1765	23123 4886	7015 10458	6610 7009	6824 9212	7212 10650	6701 7050	6971 9350	38,0 37,3
8 KIIINTEISTÖ- JA YRITYSPALVELU	2710	3563	6273	9509	6500	7800	9714	6536	7909	37,3
VIRKASUHTEISET TYÖSUHTEISET	1023 1687	1296 2267	2319 3954	10327 9012	6562 6465	8223 7552	10362 9321	6565 6519	8240 7714	36,5 37,8
9 YHTEISKUNNALLISET PALVELUT	54324	45906	100230	9484	7277	8474	10028	7366	8809	35,3
VIRKASUHTEISET TYÖSUHTEISET	43102 11222	31880 14026	74982 25248	9841 8116	7654 6420	8911 7174	10500 8213	7767 6453	9338 7235	34,7 37,0
911 JULKINEN HALLINTO	24243	21372	45615	9744	7151	8529	10130	7202	8758	37,1
VIRKASUHTEISET TYÖSUHTEISET	22758 1485	17826 3546	40584 5031	9832 8386	7277 6513	8710 7066	10235 8524	7331 6553	8959 7135	37,2 36,8
920 MAANPUOLUSTUS	12942	5575	18517	8368	6377	7769	9463	6447	8555	38,4
VIRKASUHTEISET TYÖSUHTEISET	10350 2592	3253 2322	13603 4914	8693 7070	6827 5745	8247 6444	10034 7182	6932 5767	9292 6513	38,5 38,1
930 KOULUTUS JA TUTKIMUS	16566	18216	34782	10021	7708	8810	10373	7846	9050	31,1
VIRKASUHTEISET TYÖSUHTEISET	9535 7031	10260 7956	19795 14987	11168 8466	8581 6583	9827 7467	11720 8547	8800 6616	10207 7522	27,0 36,6
940 TERVEYSPALVELU	203	298	501	8039	7512	7726	8106	7564	7784	38,8
VIRKASUHTEISET TYÖSUHTEISET	195 8	281 17	476 25	8093 6734	7624 5666	7816 6008	8162 6740	7676 5708	7875 6038	38,8 38,5
950 SOSIAALIPALVELU	217	248	465	7703	6845	7245	8270	7050	7619	36,9
VIRKASUHTEISET TYÖSUHTEISET	166 51	164 84	330 135	8070 6509	7261 6034	7668 6214	8726 6783	7546 6081	8140 6346	36,2 38,7
960 VIRKISTYS- JA KULTTUURIPALVELUT	153	197	350	9137	6843	7846	9242	6844	7892	36,3
VIRKASUHTEISET TYÖSUHTEISET	98 55	96 101	194 156	10317 7035	7418 6296	8883 6557	10332 7300	7418 6298	8890 6651	36,3 36,3

TAULUKKO 2. VALTION KUUKAUSIPALKKAISEN HENKILÖSTÖN LUKUMÄÄRÄT, ANSIOT JA TYÖAIKA VALTION TEHTÄVÄRYHMÄN MUKAAN SYYSKUUSSA 1988

VIRKA- JA TYÖSUHTEISET

	HENKILÖIDEN LUKUMÄÄRÄ		SÄÄNN. TYÖAJAN LISÄT	SÄÄNN. TYÖAJAN ANSIO	YLITYS- TUNNIT	KOKONAISANSIO	KOKONAIS- ANSIO	KOKONAIS- KESKIM.	VIIKKO- TYÖAIKA
	KPL	%	1000 MK	1000 MK		1000 MK	%	MK	
KOTIMAASSA TOIMIVAT KOKOAIKAISET TÄYSPALKKAISET									
YLEINEN HALLINTO									
010 YLIN PÄÄTÖKSENTEKO	59		4	751	-	751		12726	36,3
020 VALTIONVARAINHALLINTO	9911		2933	79151	14984	80286		8101	36,6
030 ULKOASIAINHOITO	780		117	7228	1283	7319		9383	36,4
040 KANSAINVÄLINEN KEHITYS- YHTEISTYÖ	20		-	244	-	244		12203	36,3
050 MUU YLEINEN HALLINTO	9771		1053	76914	11907	78006		7983	37,4
YLEINEN HALLINTO YHTEENSÄ	20541	11,92	4107	164288	28174	166606	11,55	8111	37,0
YLEINEN JÄRJESTYS JA TURVALLISUUS									
070 HALLINTO	399		7	3878	290	3904		9785	36,3
080 POLIISITOIMI	11105		16593	100742	41224	105207		9474	38,1
090 OIKEUDENKÄYTTÖ	3491		1932	34090	772	34185		9792	36,3
100 VANKEINHOITO	2559		2349	20334	1694	20503		8012	38,4
110 PALO- JA PELASTUSTOIMI, SEKÄ VÄESTÖNSUOJELU	49		-	402	8	402		8204	36,6
120 RAJOJEN VARTIOINTI	3466		4746	28034	57026	31767		9165	38,7
YLEINEN JÄRJESTYS JA TURVALLISUUS YHTEENSÄ	21069	12,22	25627	187479	101013	195969	13,58	9301	37,9
MAANPUOLUSTUS									
150 HALLINTO	997		299	7148	1108	7222		7243	37,8
160 SOTILAALLINEN MAANPUOLUSTUSTYÖ	17330		11397	137278	247746	151801		8759	38,4
170 TALOUDELLINEN MAANPUOLUSTUS	12		-	138	-	138		11510	36,3
MAANPUOLUSTUS YHTEENSÄ	18339	10,64	11696	144564	248854	159161	11,03	8679	38,4
OPETUS, TIEDE JA KULTTUURI									
210 HALLINTO JA MUUT YHTEISET TEHTÄVÄT	802		25	7856	453	7894		9842	36,3
220 YLEISSIVISTÄVÄ OPETUS	1389		203	13624	2837	14574		10493	26,9
230 AMMATTIOPETUS	8110		1590	68193	24373	74021		9127	28,2
240 KORKEAKOULUOPETUS	15394		1509	139458	5705	140467		9125	29,4
250 AIKUISKOULUTUS	146		16	1197	34	1207		8268	33,6
260 OPINTOTUKI	54		-	367	-	367		6803	36,3
270 YLEINEN TUTKIMUS	998		4	8752	55	8756		8774	36,5
280 KIRJASTOT, ARKISTOT JA MUSEOT	469		41	3441	361	3489		7440	36,6
290 TAIDE	77		1	644	-	644		8360	36,3
300 URHEILU- JA NUORISOTOIMINTA	24		1	231	-	231		9627	36,3
310 KIRKOLLISHALLINTO	75		10	736	-	737		9830	36,2
OPETUS, TIEDE JA KULTTUURI YHTEENSÄ	27538	15,98	3401	244500	33818	252388	17,49	9165	29,6
SOSIAALITURVA									
400 HALLINTO	1212		32	11051	551	11112		9168	36,3
410 TOIMEENTULOTURVA	15		-	102	2	102		6785	36,3
420 SOSIAALIPALVELUKSET	454		291	3311	1135	3484		7675	36,9
SOSIAALITURVA YHTEENSÄ	1681	0,98	323	14463	1688	14698	1,02	8744	36,5
TERVEYDENHUOLTO									

TAULUKKO 2. VALTION KUUKAUSIPALKKAISEN HENKILÖSTÖN LUKUMÄÄRÄT, ANSIOT JA TYÖAIKA VALTION TEHTÄVÄRYHMÄN MUKAAN SYYSKUUSSA 1988 VIRKA- JA TYÖSUHTEISET

	HENKILÖIDEN LUKUMÄÄRÄ		SÄÄNN. TYÖAJAN LISÄT		SÄÄNN. TYÖAJAN ANSIO		YLITYS- TUNNIT		KOKONAISANSIO		KOKONAIS- ANSIO KESKIM. MK		VIIKKO- TYÖAIKA	
	KPL	%	1000 MK	1000 MK	1000 MK	1000 MK	1000 MK	%	1000 MK	%	1000 MK	1000 MK	1000 MK	1000 MK
KOTIMAASSA TOIMIVAT KOKOAIKAISET TÄYSPALKKAISET														
450 TUTKIMUSLAITOKSET	804		36	6989	667	7055					8775	37,7		
470 KANSANTERVEYSTYÖ	6		-	74	-	74					12274	36,3		
480 ERIKOISSAIRAANHOITO	501		496	3871	231	3900					7784	38,8		
TERVEYDENHUOLTO YHTEENSÄ	1311	0,76	532	10934	897	11028	0,76				8412	38,1		
ASUMINEN JA YMPÄRISTÖ														
510 HALLINTO	224		4	2444	171	2457					10968	36,4		
520 YMPÄRISTÖN- JA LUONNONSUOJELU	36		-	317	-	317					8799	36,3		
530 ALUEIDEN KÄYTÖN SUUNNITTELU JA RAKENTAMISEN VALVONTA	6		-	50	-	50					8380	36,3		
540 ASUMISEN EDISTÄMINEN	177		7	1673	331	1698					9594	36,4		
550 MAANMITTAUS	2325		233	18642	331	18664					8028	36,4		
560 VESITALOUS	1485		88	12498	372	12533					8439	36,8		
ASUMINEN JA YMPÄRISTÖ YHTEENSÄ	4253	2,47	332	35623	1205	35719	2,48				8398	36,5		
TYÖVOIMA														
610 HALLINTO	271		5	2531	34	2543					9385	36,3		
620 TYÖVOIMAN OHJAUS	2204		180	15665	128	15673					7111	36,3		
630 ERITTELEMÄTTÖMÄT TYÖLLISYYS- MENOT	3798		990	20530	2612	20681					5445	37,6		
TYÖVOIMA YHTEENSÄ	6273	3,64	1175	38726	2774	38898	2,70				6201	37,1		
MAA- JA METSÄTALOUS														
650 HALLINTO	187		6	1830	34	1833					9801	36,3		
660 MAA- JA METSÄTALOUDEN TUTKIMUS- JA TARKASTUSTOIMINTA	1637		142	12343	988	12441					7600	37,0		
670 MAATALOUS	1245		133	9967	1578	10099					8111	36,9		
680 METSÄTALOUS	1137		425	9655	515	9699					8531	37,3		
690 KALASTUS, METSÄSTYS JA POROTALOUS	276		51	2293	260	2322					8414	37,0		
MAA- JA METSÄTALOUS YHTEENSÄ	4482	2,60	757	36088	3374	36394	2,52				8120	37,0		
LIIKENNE														
710 HALLINTO	120		3	1310	34	1312					10934	36,3		
720 TIELIIKENNE	10126		2398	77047	27464	79499					7851	38,0		
730 VESILIIKENNE	2126		5149	20162	12869	21049					9901	38,5		
740 ILMALIIKENNE	1368		2285	13408	1600	13869					10138	38,0		
750 RAUTATIELIIKENNE	19271		13115	150088	50496	154724					8029	37,9		
760 TIETOLIIKENNE	28052		7886	203167	49742	207247					7388	37,9		
LIIKENNE YHTEENSÄ	61063	35,43	30837	465181	142206	477700	33,11				7823	37,9		
TEOLLISUUS JA MUUT ELINKEINOT														
810 HALLINTO	407		20	4191	237	4206					10335	36,3		
820 TEOLLISUUDEN JA MUIDEN ELIN- KEINOJEN VALVONTA JA TARKASTUS	798		11	7253	1405	7360					9223	36,4		
830 TEOLLISUUTTA JA MUITA ELINKEI- NOJA EDISTÄVÄ TUTKIMUSTOIMINTA	3784		456	36281	2663	36497					9645	36,4		
850 TEOLLISUUDEN EDISTÄMINEN	68		9	617	41	625					9195	36,4		
870 MUIDEN ELINKEINOJEN EDISTÄMINEN	56		1	472	-	472					8425	36,3		

TAULUKKO 2. VALTION KUUKAUSIPALKKAISEN HENKILÖSTÖN LUKUMÄÄRÄT, ANSIOT JA TYÖAIKA VALTION TEHTÄVÄRYHMÄN MUKAAN SYYSKUUSSA 1988
VIRKA- JA TYÖSUHTEISET

	HENKILÖIDEN LUKUMÄÄRÄ		SÄÄNN. TYÖAJAN LISÄT		SÄÄNN. TYÖAJAN ANSIO		YLITYÖ-	KOKONAISANSIO		KOKONAIS-	VIIKKO-
	KPL	%	1000 MK	1000 MK	TUNNIT	1000 MK	%	1000 MK	ANSIO KESKIM. MK	TYÖAIKA	
K O T I M A A S S A T O I M I V A T K O K O A I K A I S E T T Ä Y S P A L K K A I S E T											
880 ULKOMAANKAUPAN EDISTÄMINEN	64		-	642	-	642			10030	36,3	
TEOLLISUUS JA MUUT ELINKEINOT YHTEENSÄ	5177	3,00	497	49455	4346	49802	3,45		9620	36,4	
MUUT MENOT											
990 MUUT ERITTELETTÖMÄT MENOT	622		80	4545	190	4559			7330	36,6	
MUUT MENOT YHTEENSÄ	622	0,36	80	4545	190	4559	0,32		7330	36,6	
TEHTÄVÄRYHMÄT YHTEENSÄ	172349	100,00	79363	1395847	568540	1442923	100,00		8372	36,3	

TAULUKKO 2. VALTION KUUKAUSIPALKKAISEN HENKILÖSTÖN LUKUMÄÄRÄT, ANSIOT JA TYÖAIKA VALTION TEHTÄVÄRYHMÄN MUKAAN SYYSKUUSSA 1988

VIRKA- JA TYÖSUHTEISET

	HENKILÖIDEN LUKUMÄÄRÄ		SÄÄNN. TYÖAJAN LISÄT	SÄÄNN. TYÖAJAN ANSIO	YLITYS- TUNNIT	KOKONAISSANSIO		KOKONAISS- ANSIO KESKIM.	VIIKKO- TYÖAIKA
	KPL	%	1000 MK	1000 MK		1000 MK	%	MK	
ULKOMAILLA TOIMIVAT KOKOAIKAISET									
YLEINEN HALLINTO									
020 VALTIONVARAINHALLINTO	1		-	36,3
030 ULKOASIAINHOITO	899		182	7417	1535	7500		8343	35,4
040 KANSAINVÄLINEN KEHITYS- YHTEISTYÖ	30		4	308	-	308		10278	36,6
050 MUU YLEINEN HALLINTO	1		-	39,0
YLEINEN HALLINTO YHTEENSÄ	931	84,95	185	7757	1535	7840	84,80	8421	35,5
YLEINEN JÄRJESTYS JA TURVALLISUUS									
080 POLIISITOIMI	1		-	36,3
YLEINEN JÄRJESTYS JA TURVALLISUUS YHTEENSÄ	1	0,09	-	..	0,18	..	36,3
MAANPUOLUSTUS									
160 SOTILAALLINEN MAANPUOLUSTUSTYÖ	26		2	279	-	279		10745	36,3
MAANPUOLUSTUS YHTEENSÄ	26	2,37	2	279	-	279	3,02	10745	36,3
OPETUS, TIEDE JA KULTTUURI									
240 KORKEAKOULUOPETUS	10		-	99	-	99		9933	36,3
270 YLEINEN TUTKIMUS	10		-	85	-	85		8468	36,3
OPETUS, TIEDE JA KULTTUURI YHTEENSÄ	20	1,82	-	184	-	184	1,99	9200	36,3
SOSIAALITURVA									
400 HALLINTO	5		-	36,3
SOSIAALITURVA YHTEENSÄ	5	0,46	-	..	0,48	..	36,3
TYÖVOIMA									
610 HALLINTO	3		-	36,3
TYÖVOIMA YHTEENSÄ	3	0,27	-	..	0,23	..	36,3
LIIKENNE									
720 TIELIIKENNE	21		37	253	29	269		12790	43,8
740 ILMALIIKENNE	1		-	36,3
LIIKENNE YHTEENSÄ	22	2,01	37	266	29	282	3,05	12820	43,4
TEOLLISUUS JA MUUT ELINKEINOT									
810 HALLINTO	1		-	36,3
830 TEOLLISUUTTA JA MUITA ELINKEI- NOJA EDISTÄVÄ TUTKIMUSTOIMINTA	47		-	280	-	280		5958	36,3
870 MUIDEN ELINKEINOJEN EDISTÄMINEN	40		-	286	-	286		7155	36,3
TEOLLISUUS JA MUUT ELINKEINOT YHTEENSÄ	88	8,03	-	577	-	577	6,25	6562	36,3
TEHTÄVÄRYHMÄT YHTEENSÄ	1096	100,00	230	9146	1564	9245	100,00	8435	35,7

TAULUKKO 2. VALTION KUUKAUSIPALKKAISEN HENKILÖSTÖN LUKUMÄÄRÄT, ANSIOT JA TYÖAIKA VALTION TEHTÄVÄRYHMÄN MUKAAN SYYSKUUSSA 1988

VIRKA- JA TYÖSUHTEISET

	HENKILÖIDEN LUKUMÄÄRÄ KPL	%	SÄÄNN. TYÖAJAN LISÄT 1000 MK	SÄÄNN. TYÖAJAN ANSIO 1000 MK	YLITYS- TUNNIT	KOKONAISANSIO 1000 MK	%	KOKONAIS- ANSIO KESKIM. MK	VIIKKO- TYÖAIKA
K A I K K I P A L K K A U S M U O D O T Y H D E S S Ä									
YLEINEN HALLINTO									
010 YLIN PÄÄTÖKSENTEKO	62		4	770	-	770		12421	35,4
020 VALTIONVARAINHALLINTO	10642		2989	82438	15068	83585		7854	36,3
030 ULKOASIAINHOITO	1745		303	14908	2834	15085		8644	35,6
040 KANSAINVÄLINEN KEHITYS- YHTEISTYÖ	51		4	555	-	555		10887	36,3
050 MUU YLEINEN HALLINTO	11586		1142	82909	13251	84058		7255	35,2
YLEINEN HALLINTO YHTEENSÄ	24086	12,07	4441	181581	31153	184053	11,91	7641	35,7
YLEINEN JÄRJESTYS JA TURVALLISUUS									
070 HALLINTO	438		7	4043	290	4069		9291	35,5
080 POLIISITOIMI	11660		16769	103079	41355	107565		9225	37,8
090 OIKEUDENKÄYTTÖ	3903		1971	35620	833	35720		9152	35,2
100 VANKEINHOITO	2787		2373	21030	1719	21202		7607	37,8
110 PALO- JA PELASTUSTOIMI, SEKÄ VÄESTÖNSUOJELU	49		-	402	8	402		8204	36,6
120 RAJOJEN VARTIOINTI	3563		4822	28527	57479	32290		9063	38,7
YLEINEN JÄRJESTYS JA TURVALLISUUS YHTEENSÄ	22400	11,22	25941	192701	101683	201249	13,03	8984	37,5
MAANPUOLUSTUS									
150 HALLINTO	1058		312	7422	1116	7496		7085	37,7
160 SOTILAALLINEN MAANPUOLUSTUSTYÖ	18411		11593	140744	249486	155363		8439	37,9
170 TALOUDELLINEN MAANPUOLUSTUS	12		-	138	-	138		11510	36,3
MAANPUOLUSTUS YHTEENSÄ	19481	9,76	11905	148305	250603	162997	10,55	8367	37,9
OPETUS, TIEDE JA KULTTUURI									
210 HALLINTO JA MUUT YHTEISET TEHTÄVÄT	854		26	8156	453	8193		9594	36,1
220 YLEISSIVISTÄVÄ OPETUS	1552		216	14668	3059	15686		10107	26,4
230 AMMATTIOPETUS	8755		1707	71336	25157	77262		8825	27,8
240 KORKEAKOULUOPETUS	17134		1551	145939	5949	147003		8580	28,8
250 AIKUISKOULUTUS	157		16	1237	34	1248		7946	32,9
260 OPINTOTUKI	54		-	367	-	367		6803	36,3
270 YLEINEN TUTKIMUS	1116		4	9246	55	9257		8295	35,5
280 KIRJASTOT, ARKISTOT JA MUSEOT	543		51	3721	489	3774		6951	35,5
290 TAIDE	101		1	676	-	676		6693	28,9
300 URHEILU- JA NUORISOTOIMINTA	39		1	260	-	260		6678	26,9
310 KIRKOLLISHALLINTO	83		10	761	-	762		9184	34,9
OPETUS, TIEDE JA KULTTUURI YHTEENSÄ	30388	15,22	3583	256367	35197	264489	17,12	8704	29,0
SOSIAALITURVA									
400 HALLINTO	1365		37	11840	622	11905		8722	35,5
410 TOIMEENTULOTURVA	19		-	123	2	123		6460	35,3
420 SOSIAALIPALVELUKSET	494		307	3489	1190	3670		7428	36,6
SOSIAALITURVA YHTEENSÄ	1878	0,94	343	15452	1814	15698	1,02	8359	35,7
TERVEYDENHUOLTO									

TAULUKKO 2. VALTION KUUKAUSIPALIKKAISEN HENKILÖSTÖN LUKUMÄÄRÄT, ANSIOT JA TYÖAIKA VALTION TEHTÄVÄRYHMÄN MUKAAN SYYSKUUSSA 1988

VIRKA- JA TYÖSUHTEISET

	HENKILÖIDEN LUKUMÄÄRÄ		SÄÄNN. TYÖAJAN LISÄT	SÄÄNN. TYÖAJAN ANSIO	YLITYS- TUNNIT	KOKONAISANSIO		KOKONAIS- ANSIO KESKIM. MK	VIIKKO- TYÖAIKA	
	KPL	%	1000 MK	1000 MK		1000 MK	%			
K A I K K I P A L K K A U S M U O D O T Y H D E S S Ä										
450 TUTKIMUSLAITOKSET	921		44	7382	717	7450		8089	36,8	
470 KANSANTERVEYSTYÖ	7		-	82	-	82		11683	35,4	
480 ERIKOISSAIRAANHOITO	524		500	3991	231	4020		7672	38,6	
TERVEYDENHUOLTO YHTEENSÄ	1452	0,73	544	11455	947	11552	0,75	7956	37,4	
ASUMINEN JA YMPÄRISTÖ										
510 HALLINTO	240		4	2502	171	2515		10480	35,1	
520 YMPÄRISTÖN- JA LUONNONSUOJELU	42		-	344	-	344		8180	35,1	
530 ALUEIDEN KÄYTÖN SUUNNITTELU JA RAKENTAMISEN VALVONTA	6		-	50	-	50		8380	36,3	
540 ASUMISEN EDISTÄMINEN	188		7	1731	331	1756		9342	35,9	
550 MAANMITTAUS	2492		238	19302	371	19326		7755	36,1	
560 VESITALOUS	1598		94	12969	392	13007		8139	36,5	
ASUMINEN JA YMPÄRISTÖ YHTEENSÄ	4566	2,29	343	36898	1265	36998	2,39	8103	36,2	
TYÖVOIMA										
610 HALLINTO	305		5	2660	34	2673		8764	35,2	
620 TYÖVOIMAN OHJAUS	2426		191	16452	128	16459		6785	35,6	
630 ERITTELEMÄTTÖMÄT TYÖLLISYYS- MENOT	5587		1121	25807	2936	25983		4651	34,3	
TYÖVOIMA YHTEENSÄ	8318	4,17	1316	44919	3098	45116	2,92	5424	34,8	
MAA- JA METSÄTALOUS										
650 HALLINTO	203		6	1875	34	1878		9251	35,2	
660 MAA- JA METSÄTALOUDEN TUTKIMUS- JA TARKASTUSTOIMINTA	1799		147	12927	1005	13027		7241	36,8	
670 MAATALOUS	1354		143	10478	1658	10614		7839	36,6	
680 METSÄTALOUS	1226		437	9999	515	10044		8193	36,4	
690 KALASTUS, METSÄSTYS JA POROTALOUS	298		52	2374	260	2404		8066	36,5	
MAA- JA METSÄTALOUS YHTEENSÄ	4880	2,44	784	37653	3471	37966	2,46	7780	36,6	
LIIKENNE										
710 HALLINTO	128		4	1361	34	1364		10656	36,3	
720 TIELIIKENNE	11412		2965	82857	29787	85479		7490	37,8	
730 VESILIIKENNE	2318		5203	20589	13049	21486		9269	36,7	
740 ILMALIIKENNE	1449		2317	13817	1707	14292		9863	37,8	
750 RAUTATIELIIKENNE	20082		13166	153812	50766	158466		7891	37,4	
760 TIETOLIIKENNE	39987		11632	241314	63822	246053		6153	34,9	
LIIKENNE YHTEENSÄ	75376	37,76	35286	513751	159165	527141	34,12	6993	35,8	
TEOLLISUUS JA MUUT ELINKEINOT										
810 HALLINTO	424		24	4303	237	4319		10185	36,2	
820 TEOLLISUUDEN JA MUIDEN ELIN- KEINOJEN VALVONTA JA TARKASTUS	939		11	7702	1405	7810		8317	33,6	
830 TEOLLISUUTTA JA MUITA ELINKEI- NOJA EDISTÄVÄ TUTKIMUSTOIMINTA	4530		507	38439	2808	38662		8535	33,5	
850 TEOLLISUUDEN EDISTÄMINEN	71		9	637	41	647		9108	36,4	
870 MUIDEN ELINKEINOJEN EDISTÄMINEN	103		1	788	-	788		7655	35,7	

TAULUKKO 2. VALTION KUUKAUSIPALKAISEN HENKILÖSTÖN LUKUMÄÄRÄT, ANSIOT JA TYÖAIKA VALTION TEHTÄVÄRYHMÄN MUKAAN SYYSKUUSSA 1988

VIRKA- JA TYÖSUHTEISET

	HENKILÖIDEN LUKUMÄÄRÄ		SÄÄNN. TYÖAJAN LISÄT		SÄÄNN. TYÖAJAN ANSIO		YLITYÖ- TUNNIT	KOKONAISANSIO		KOKONAIS- ANSIO KESKIM. MK	VIIKKO- TYÖAIKA	
	KPL	%	1000 MK	1000 MK	1000 MK	%						
K A I K K I P A L K K A U S M U O D O T Y H D E S S Ä												
880 ULKOMAANKAUPAN EDISTÄMINEN	77		-	745	-	745			9676		35,7	
TEOLLISUUS JA MUUT ELINKEINOT YHTEENSÄ	6144	3,08	551	52615	4491	52971		3,43	8622		33,8	
MUUT MENOT												
990 MUUT ERITTELETTÖMÄT MENOT	661		84	4737	190	4751			7187		36,3	
MUUT MENOT YHTEENSÄ	661	0,33	84	4737	190	4751		0,31	7187		36,3	
TEHTÄVÄRYHMÄT YHTEENSÄ	199630	100,00	85122	1496433	593077	1544980		100,00	7739		35,0	

TAULUKKO 3. VALTION KUUKAUSIPALKKAISEN HENKILÖSTÖN LUKUMÄÄRÄT JA ANSIOT VIRKASUHTeen JA LOPULLISEN PALKKAUSLUOKAN MUKAAN SYYSKUUSSA 1988

KOTIMAASSA TOIMIVAT KOKOAIKAISET TÄYSPALKKAISET

		HENKILÖIDEN LUKUMÄÄRÄT						KOKONAISANSIO KESKIM. MK		
		YHT.	%-KERT.	MIEHET	%-KERT.	NAISET	%-KERT.	YHT.	MIEHET	NAISET
VIRKASUHTTEISET										
VAKINAISET										
A 1	10	0,0	2	0,0	8	0,0	4554	..	4505	
A 2	24	0,0	8	0,0	16	0,1	4668	4678	4663	
A 3	903	0,8	107	0,2	796	1,8	5984	5603	6035	
A 4	1828	2,4	290	0,6	1538	5,2	5771	6352	5661	
A 5	5291	6,9	2247	3,8	3044	11,9	5695	6157	5701	
A 1 - 5	8056	6,9	2654	3,8	5402	11,9	5871	6151	5734	
A 7	5730	11,9	2706	7,6	3024	18,6	6476	7009	5998	
A 8	6105	17,1	2007	10,4	4098	27,6	6208	6352	6137	
A 9	8249	24,2	3804	15,8	4445	37,4	6657	6951	6405	
A 10	12559	35,1	7162	25,9	5397	49,3	7128	7484	6656	
A 7 - 10	32643	35,1	15679	25,9	16964	49,3	6722	7128	6348	
A 11	9227	43,0	4360	32,1	4867	60,0	7456	8028	6944	
A 12	7133	49,2	3892	37,6	3241	67,1	7891	8436	7235	
A 13	6657	54,9	4943	44,6	1714	70,9	8329	8595	7560	
A 14	6435	60,4	5147	51,9	1288	73,8	8678	8963	7535	
A 15	5351	65,0	4003	57,5	1348	76,7	8695	9028	7705	
A 11 - 15	34803	65,0	22345	57,5	12458	76,7	8128	8619	7248	
A 16	4550	69,0	3522	62,5	1028	79,0	8973	9233	8082	
A 17	3649	72,1	2828	66,5	821	80,8	9668	10038	8392	
A 18	4908	76,3	3977	72,2	931	82,9	9941	10287	8463	
A 19	2946	78,9	2234	75,3	712	84,4	10343	10709	9192	
A 20	3003	81,5	2073	78,2	930	86,5	10208	10602	9330	
A 21	3207	84,2	2201	81,4	1006	88,7	10591	10866	9989	
A 16 - 21	22263	84,2	16835	81,4	5428	88,7	9881	10195	8907	
A 22	2303	86,2	1661	83,7	642	90,1	11883	12062	11420	
A 23	2511	88,4	1941	86,5	570	91,4	12650	12804	12126	
A 24	1869	90,0	1404	88,4	465	92,4	13279	13398	12918	
A 25	2051	91,8	1723	90,9	328	93,1	14323	14426	13784	
A 26	1105	92,7	934	92,2	171	93,5	15634	15717	15185	
A 22 - 26	9839	92,7	7663	92,2	2176	93,5	13274	13472	12577	
A 27	1021	93,6	901	93,5	120	93,8	17010	17045	16746	
A 28	869	94,3	812	94,6	57	93,9	19064	19083	18795	
A 29	74	94,4	73	94,7	1	93,9	20465	20435	..	
A 30	29	94,4	29	94,8	0	93,9	22303	22303	..	
A 31	75	94,5	68	94,9	7	93,9	24068	24061	24142	
A 32	5	94,5	5	94,9	0	93,9	
A 27 - 32	2073	94,5	1888	94,9	185	93,9	18349	18414	17689	
A 33	14	94,5	13	94,9	1	93,9	29389	29464	..	
A 34	4	94,5	4	94,9	0	93,9	
A 33 - 36	18	94,5	17	94,9	1	93,9	30239	30347	..	
S 17	1	94,5	1	94,9	0	93,9	
S 18	1	94,5	1	94,9	0	93,9	
S 19	10	94,5	7	94,9	3	93,9	9244	9423	..	
S 20	11	94,5	7	94,9	4	93,9	10364	10656	..	
S 21	36	94,6	21	94,9	15	93,9	10809	10917	10657	
S 17 - 21	59	94,6	37	94,9	22	93,9	10413	10504	10261	
S 22	103	94,6	68	95,0	35	94,0	11696	11815	11465	
S 23	182	94,8	117	95,2	65	94,2	13136	13501	12479	
S 24	210	95,0	172	95,4	38	94,3	14626	14753	14050	
S 25	232	95,2	198	95,7	34	94,3	14910	15030	14212	
S 26	128	95,3	112	95,9	16	94,4	16913	17056	15912	
S 22 - 26	855	95,3	667	95,9	188	94,4	14375	14703	13213	
S 27	237	95,5	212	96,2	25	94,4	17658	17742	16951	
S 28	166	95,6	160	96,4	6	94,4	19545	19584	18497	
S 29	41	95,7	40	96,5	1	94,4	21466	21502	..	
S 30	76	95,7	75	96,6	1	94,4	24028	24026	..	
S 31	8	95,7	8	96,6	0	94,4	26830	26830	..	
S 32	24	95,8	23	96,6	1	94,4	30506	30571	..	
S 27 - 32	552	95,8	518	96,6	34	94,4	20077	20221	17882	
S 33	13	95,8	13	96,6	0	94,4	31924	31924	..	
S 34	4	95,8	4	96,6	0	94,4	
S 33 - 36	17	95,8	17	96,6	0	94,4	33442	33442	..	
C 31	1	95,8	1	96,6	0	94,4	
C 33	3	95,8	0	96,6	3	94,4	
C 34	13	95,8	12	96,7	1	94,4	8406	8439	..	
C 25 - 34	17	95,8	13	96,7	4	94,4	8066	8438	..	
C 35	3	95,8	0	96,7	3	94,5	
C 36	43	95,8	27	96,7	16	94,5	8297	8487	7976	
C 37	44	95,9	24	96,7	20	94,5	8247	8966	7384	
C 38	77	95,9	52	96,8	25	94,6	8320	8318	8322	
C 39	56	96,0	21	96,8	35	94,7	8251	8236	8260	

TAULUKKO 3. VALTION KUUKAUSIPALKKAISEN HENKILÖSTÖN LUKUMÄÄRÄT JA ANSIOT VIRKASUHTeen JA LOPULLISEN PALKKAUSLUOKAN MUKAAN SYYSKUUSSA 1988

KOTIMAASSA TOIMIVAT KOKOAIKAiset TÄYSPALKKAiset

	HENKILÖIDEN LUKUMÄÄRÄT				NAISET		KOKONAISANSIO KESKIM. MK		
	YHT.	%-KERT.	MIEHET	%-KERT.	YHT.	%-KERT.	YHT.	MIEHET	NAISET
C 35 - 39	223	96,0	124	96,8	99	94,7	8258	8466	7998
C 40	113	96,1	51	96,9	52	94,8	8904	9055	8726
C 41	73	96,1	34	97,0	39	94,9	8793	8555	9001
C 42	142	96,3	85	97,1	57	95,0	9701	9924	9369
C 43	109	96,4	40	97,1	69	95,1	8309	8928	7950
C 44	137	96,5	46	97,2	91	95,3	9142	8872	9279
C 40 - 44	574	96,5	266	97,2	308	95,3	9031	9218	8869
C 45	141	96,6	63	97,3	78	95,5	9158	9655	8756
C 46	117	96,7	44	97,4	73	95,7	9224	9051	9328
C 47	157	96,8	62	97,5	95	95,9	9480	10177	9025
C 48	86	96,9	39	97,5	47	96,0	9959	10461	9542
C 49	220	97,1	77	97,6	143	96,3	9507	10280	9090
C 45 - 49	721	97,1	285	97,6	436	96,3	9441	9955	9105
C 50	173	97,3	91	97,7	82	96,5	10569	11072	10011
C 51	297	97,5	69	97,8	228	97,0	10068	10720	9871
C 52	335	97,8	119	98,0	216	97,5	11059	12073	10500
C 53	146	97,9	54	98,1	92	97,7	11333	11677	11131
C 54	370	98,2	126	98,3	244	98,2	12033	13362	11347
C 50 - 54	1321	98,2	459	98,3	862	98,2	11075	11978	10594
C 55	188	98,4	66	98,4	122	98,5	12485	12669	12385
C 56	282	98,6	183	98,6	99	98,7	14057	14496	13244
C 57	310	98,9	235	99,0	75	98,9	15860	16306	14463
C 58	178	99,1	72	99,1	106	99,1	13957	14005	13924
C 59	80	99,1	59	99,1	21	99,1	16016	16785	13855
C 55 - 59	1038	99,1	615	99,1	423	99,1	14444	15154	13413
C 60	135	99,3	73	99,2	62	99,3	14962	15019	14895
C 61	154	99,4	130	99,4	24	99,3	17628	18060	15293
C 62	121	99,5	67	99,5	54	99,4	16563	16801	16267
C 63	29	99,5	21	99,5	8	99,5	16109	16126	16063
C 64	21	99,5	16	99,6	5	99,5	16870	16796	..
C 60 - 64	460	99,5	307	99,6	153	99,5	16435	16864	15575
C 65	17	99,5	14	99,6	3	99,5	17365	17430	..
C 66	10	99,6	10	99,6	0	99,5	17890	17890	..
C 67	8	99,6	7	99,6	1	99,5	18939	18797	..
C 68	10	99,6	9	99,6	1	99,5	19657	19702	..
C 69	7	99,6	7	99,6	0	99,5	20577	20577	..
C 70	2	99,6	2	99,6	0	99,5
C 65 - 70	54	99,6	49	99,6	5	99,5	18706	18771	..
000	489	100,0	255	100,0	234	100,0	5856	5897	5812
YHTEENSÄ	116075		70693		45382		8773	9632	7436
TILAPÄISET									
A 1	29	0,5	15	0,6	14	0,5	4758	4843	4667
A 2	83	2,0	42	2,2	41	1,8	4948	5012	4882
A 3	236	6,1	137	7,3	99	5,0	5749	6142	5206
A 4	140	8,5	33	8,6	107	8,5	5166	5572	5041
A 5	619	22,8	457	25,9	362	20,2	5455	5621	5245
A 1 - 5	1307	22,8	684	25,9	623	20,2	5429	5668	5167
A 7	243	27,1	133	30,9	110	23,8	5921	6224	5554
A 8	231	31,1	127	35,7	104	27,2	5940	6019	5842
A 9	242	35,3	131	40,7	111	30,8	6005	6088	5907
A 10	287	40,4	93	44,2	194	37,1	6552	7033	6321
A 7 - 10	1003	40,4	484	44,2	519	37,1	6126	6289	5974
A 11	148	42,9	32	45,4	116	40,8	7375	8719	7004
A 12	69	44,2	23	46,3	46	42,3	6938	7474	6670
A 13	35	44,8	24	47,2	11	42,7	8920	9858	6873
A 14	46	45,6	27	48,2	19	43,3	7634	8101	6971
A 15	51	46,5	29	49,3	22	44,0	7919	8618	6999
A 11 - 15	349	46,5	135	49,3	214	44,0	7557	8564	6922
A 16	254	50,9	157	55,3	97	47,2	6826	6871	6753
A 17	73	52,2	33	56,5	40	48,5	7646	7829	7496
A 18	384	58,9	204	64,2	180	54,3	7784	7929	7620
A 19	217	62,7	80	67,3	137	58,7	9062	9505	8803
A 20	165	65,6	86	70,5	79	61,3	9013	9120	8896
A 21	147	68,1	70	73,2	77	63,8	9725	9847	9615
A 16 - 21	1240	68,1	630	73,2	610	63,8	8197	8236	8157
A 22	90	69,7	39	74,6	51	65,5	11067	10996	11122
A 23	70	70,9	38	76,1	32	66,5	11967	11945	11994
A 24	25	71,4	18	76,8	7	66,7	12396	12282	12690
A 25	23	71,8	18	77,4	5	66,9	13744	13821	..
A 26	12	72,0	8	77,7	4	67,0	15277	15446	..
A 22 - 26	220	72,0	121	77,7	99	67,0	12014	12200	11787

TAULUKKO 3. VALTION KUUKAUSIPALKKAISEN HENKILÖSTÖN LUKUMÄÄRÄT JA ANSIOT VIRKASUHTIEN JA LOPULLISEN PALKKAUSLUOKAN MUKAAN SYYSKUUSSA 1988

KOTIMAASSA TOIMIVAT KOKOAIKAISET TÄYSPALKKAISET

	HENKILÖIDEN LUKUMÄÄRÄT				NAISET		KOKONAISANSIO KESKIM. MK		
	YHT.	%-KERT.	MIHET	%-KERT.		%-KERT.	YHT.	MIHET	NAISET
A 27	14	72,2	13	78,2	1	67,1	16643	16636	..
A 28	2	72,3	2	78,3	0	67,1
A 29	1	72,3	1	78,3	0	67,1
A 31	2	72,3	2	78,4	0	67,1
A 27 - 32	19	72,3	18	78,4	1	67,1	17824	17885	..
A 34	1	72,3	1	78,5	0	67,1
A 33 - 36	1	72,3	1	78,5	0	67,1
S 22	1	72,3	1	78,5	0	67,1
S 23	1	72,4	0	78,5	1	67,1
S 24	1	72,4	1	78,5	0	67,1
S 22 - 26	3	72,4	2	78,5	1	67,1
S 27	1	72,4	1	78,6	0	67,1
S 31	1	72,4	1	78,6	0	67,1
S 27 - 32	2	72,4	2	78,6	0	67,1
C 31	4	72,5	4	78,8	0	67,1
C 33	13	72,7	5	79,0	8	67,3	7376	..	7044
C 34	10	72,9	5	79,1	5	67,5	7403
C 25 - 34	27	72,9	14	79,1	13	67,5	7448	7868	6997
C 35	9	73,0	3	79,3	6	67,7	7701	..	7495
C 36	34	73,6	18	79,9	16	68,2	7955	8526	7312
C 37	33	74,2	13	80,4	20	68,9	7779	8093	7575
C 38	34	74,8	11	80,8	23	69,6	8214	8697	7983
C 39	22	75,2	7	81,1	15	70,1	7654	7930	7525
C 35 - 39	132	75,2	52	81,1	80	70,1	7910	8350	7624
C 40	18	75,5	7	81,4	11	70,5	8708	9303	8330
C 41	35	76,1	13	81,9	22	71,2	7878	8128	7730
C 42	24	76,5	12	82,3	12	71,6	8203	8161	8244
C 43	52	77,4	16	82,9	36	72,7	7782	8545	7443
C 44	21	77,8	11	83,3	10	73,1	8763	9275	8199
C 40 - 44	150	77,8	59	83,3	91	73,1	8120	8601	7808
C 45	55	78,8	12	83,8	43	74,5	8372	9695	8003
C 46	48	79,6	15	84,4	33	75,5	8529	9313	8173
C 47	91	81,2	20	85,1	71	77,8	8578	9054	8444
C 48	51	82,1	14	85,7	37	79,0	8659	9315	8410
C 49	108	84,0	29	86,8	79	81,6	9443	10726	8973
C 45 - 49	353	84,0	90	86,8	263	81,6	8816	9762	8492
C 50	45	84,8	14	87,3	31	82,6	10062	11394	9460
C 51	139	87,2	33	88,5	106	86,0	9548	10433	9273
C 52	72	88,5	28	89,6	44	87,5	10694	11094	10439
C 53	43	89,2	23	90,5	20	88,1	12396	13396	11246
C 54	65	90,3	22	91,3	43	89,5	12219	12754	11946
C 50 - 54	364	90,3	120	91,3	244	89,5	10652	11693	10140
C 55	50	91,2	19	92,0	31	90,5	12085	12821	11634
C 56	35	91,8	16	92,6	19	91,1	12621	13011	12292
C 57	32	92,4	15	93,2	17	91,7	14577	15290	13948
C 58	21	92,7	13	93,7	8	92,0	15019	15691	13926
C 59	11	92,9	9	94,0	2	92,0	15425	15747	..
C 55 - 59	149	92,9	72	94,0	77	92,0	13406	14262	12606
C 60	10	93,1	6	94,2	4	92,1	15872	16258	..
C 61	3	93,2	3	94,4	0	92,1
C 62	4	93,2	3	94,5	1	92,2
C 63	1	93,3	0	94,5	1	92,2
C 60 - 64	18	93,3	12	94,5	6	92,2	15905	16110	15495
C 66	1	93,3	1	94,5	0	92,2
C 65 - 70	1	93,3	1	94,5	0	92,2
000	385	100,0	145	100,0	240	100,0	4750	4876	4673
YHTEENSÄ	5723		2642		3081		7465	7739	7230

MUUT VIRKAMIEHET

A 24	1	100,0	1	100,0	0	0,0
A 22 - 26	1	100,0	1	100,0	0	0,0
YHTEENSÄ	1		1		0	

VIRKASUHTISET YHTEENSÄ

TAULUKKO 3. VALTION KUUKAUSIPALKKAISEN HENKILÖSTÖN LUKUMÄÄRÄT JA ANSIOT VIRKASUHTeen JA LOPULLISEN PALKKAUSLUOKAN MUKAAN SYYSKUUSSA 1988

KOTIMAASSA TOIMIVAT KOKOAIKAiset TäYSPalkkaiset

	HENKILÖIDEN LUKUMÄÄRÄT			% - KERT.	NAISET	% - KERT.	KOKONAISANSIO KESKIM. MK		
	YHT.	% - KERT.	MIEHET				YHT.	MIEHET	NAISET
A 1	39	0,0	17	0,0	22	0,0	4706	4832	4608
A 2	107	0,1	50	0,1	57	0,2	4885	4959	4820
A 3	1139	1,1	244	0,4	895	2,0	5935	5905	5943
A 4	1968	2,7	323	0,9	1645	5,4	5728	6272	5621
A 5	6110	7,7	2704	4,6	3406	12,4	5836	6067	5652
A 1 - 5	9363	7,7	3338	4,6	6025	12,4	5809	6052	5675
A 7	5973	12,6	2839	8,4	3134	18,9	6453	6972	5983
A 8	6336	17,8	2134	11,3	4202	27,6	6198	6332	6130
A 9	8491	24,8	3935	16,7	4556	37,0	6638	6923	6393
A 10	12846	35,3	7255	26,6	5591	48,5	7115	7478	6644
A 7 - 10	33646	35,3	16163	26,6	17483	48,5	6705	7103	6337
A 11	9375	43,0	4392	32,6	4983	58,8	7455	8033	6945
A 12	7202	48,9	3915	37,9	3287	65,6	7881	8431	7227
A 13	6692	54,4	4967	44,7	1725	69,1	8332	8601	7556
A 14	6481	59,7	5174	51,7	1307	71,8	8670	8959	7527
A 15	5402	64,2	4032	57,2	1370	74,7	8687	9025	7693
A 11 - 15	35152	64,2	22480	57,2	12672	74,7	8123	8619	7242
A 16	4804	68,1	3679	62,3	1125	77,0	8859	9132	7967
A 17	3722	71,2	2861	66,2	861	78,8	9628	10012	8351
A 18	5292	75,5	4181	71,9	1111	81,0	9784	10172	8326
A 19	3163	78,1	2314	75,0	849	82,8	10255	10668	9130
A 20	3168	80,7	2159	78,0	1009	84,9	10146	10543	9296
A 21	3354	83,5	2271	81,1	1083	87,1	10553	10835	9962
A 16 - 21	23503	83,5	17465	81,1	6038	87,1	9792	10124	8831
A 22	2393	85,4	1700	83,4	693	88,5	11852	12038	11398
A 23	2581	87,6	1979	86,1	602	89,8	12632	12788	12119
A 24	1895	89,1	1423	88,0	472	90,8	13267	13384	12915
A 25	2074	90,8	1741	90,4	333	91,4	14316	14419	13779
A 26	1117	91,7	942	91,7	175	91,8	15630	15714	15179
A 22 - 26	10060	91,7	7785	91,7	2275	91,8	13246	13452	12543
A 27	1035	92,6	914	92,9	121	92,1	17005	17039	16746
A 28	871	93,3	814	94,0	57	92,2	19062	19081	18795
A 29	75	93,4	74	94,1	1	92,2	20459	20430	..
A 30	29	93,4	29	94,2	0	92,2	22303	22303	..
A 31	77	93,4	70	94,3	7	92,2	24081	24075	24142
A 32	5	93,4	5	94,3	0	92,2
A 27 - 32	2092	93,4	1906	94,3	186	92,2	18345	18409	17684
A 33	14	93,5	13	94,3	1	92,2	29389	29464	..
A 34	5	93,5	5	94,3	0	92,2
A 33 - 36	19	93,5	18	94,3	1	92,2	30339	30446	..
S 17	1	93,5	1	94,3	0	92,2
S 18	1	93,5	1	94,3	0	92,2
S 19	10	93,5	7	94,3	3	92,2	9244	9423	..
S 20	11	93,5	7	94,3	4	92,2	10364	10656	..
S 21	36	93,5	21	94,3	15	92,2	10809	10917	10657
S 17 - 21	59	93,5	37	94,3	22	92,2	10413	10504	10261
S 22	104	93,6	69	94,4	35	92,3	11699	11817	11465
S 23	183	93,7	117	94,6	66	92,4	13132	13501	12480
S 24	211	93,9	173	94,8	38	92,5	14620	14745	14050
S 25	232	94,1	198	95,1	34	92,6	14910	15030	14212
S 26	128	94,2	112	95,3	16	92,6	16913	17056	15912
S 22 - 26	858	94,2	669	95,3	189	92,6	14369	14697	13210
S 27	238	94,4	213	95,6	25	92,7	17677	17762	16951
S 28	166	94,5	160	95,8	6	92,7	19545	19584	18497
S 29	41	94,6	40	95,8	1	92,7	21466	21502	..
S 30	76	94,6	75	95,9	1	92,7	24028	24026	..
S 31	9	94,6	9	95,9	0	92,7	26620	26620	..
S 32	24	94,7	23	96,0	1	92,7	30506	30571	..
S 27 - 32	554	94,7	520	96,0	34	92,7	20089	20234	17882
S 33	13	94,7	13	96,0	0	92,7	31924	31924	..
S 34	4	94,7	4	96,0	0	92,7
S 33 - 36	17	94,7	17	96,0	0	92,7	33442	33442	..
C 31	5	94,7	5	96,0	0	92,7
C 33	16	94,7	5	96,0	11	92,7	7206	..	6888
C 34	23	94,7	17	96,0	6	92,7	7970	8276	7103
C 25 - 34	44	94,7	27	96,0	17	92,7	7687	8142	6964
C 35	12	94,7	3	96,0	9	92,8	7384	..	7141
C 36	77	94,8	45	96,1	32	92,8	8146	8502	7644
C 37	77	94,9	37	96,1	40	92,9	8046	8659	7480
C 38	111	94,9	63	96,2	48	93,0	8287	8385	8160
C 39	78	95,0	28	96,3	50	93,1	8083	8160	8040
C 35 - 39	355	95,0	176	96,3	179	93,1	8129	8432	7831
C 40	131	95,1	68	96,4	63	93,2	8877	9080	8657
C 41	108	95,2	47	96,4	61	93,4	8496	8437	8542

TAULUKKO 3. VALTION KUUKAUSIPALKAISEN HENKILÖSTÖN LUKUMÄÄRÄT JA ANSIOT VIRKASUHTEN JA LOPULLISEN PALKKAUSLUOKAN MUKAAN SYYSKUUSSA 1988

KOTIMAASSA TOIMIVAT KOKOAIKAISET TÄYSPALKAISET

	HENKILÖIDEN LUKUMÄÄRÄT				NAISET	% -KERT.	KOKONAISANSIO KESKIM. MK		
	YHT.	% -KERT.	MIEHET	% -KERT.			YHT.	MIEHET	NAISET
C 42	166	95,3	97	96,6	69	93,5	9484	9706	9174
C 43	161	95,5	56	96,6	105	93,7	8139	8818	7776
C 44	158	95,6	57	96,7	101	93,9	9092	8950	9172
C 40 - 44	724	95,6	325	96,7	399	93,9	8842	9106	8627
C 45	196	95,8	75	96,8	121	94,2	8937	9662	8489
C 46	165	95,9	59	96,9	106	94,4	9022	9118	8969
C 47	248	96,1	82	97,0	166	94,7	9149	9903	8777
C 48	137	96,2	53	97,1	84	94,9	9475	10159	9043
C 49	328	96,5	106	97,2	222	95,4	9486	10402	9048
C 45 - 49	1074	96,5	375	97,2	699	95,4	9235	9908	8874
C 50	218	96,7	105	97,4	113	95,6	10464	11115	9860
C 51	436	97,0	102	97,5	334	96,3	9902	10627	9681
C 52	407	97,4	147	97,7	260	96,8	10994	11887	10490
C 53	189	97,5	77	97,8	112	97,1	11575	12190	11151
C 54	435	97,9	148	98,0	287	97,7	12061	13272	11437
C 50 - 54	1685	97,9	579	98,0	1106	97,7	10984	11919	10494
C 55	238	98,1	85	98,1	153	98,0	12401	12703	12233
C 56	317	98,3	199	98,4	118	98,2	13898	14377	13091
C 57	342	98,6	250	98,7	92	98,4	15740	16245	14368
C 58	199	98,8	85	98,9	114	98,6	14069	14263	13924
C 59	91	98,8	68	99,0	23	98,7	15945	16648	13866
C 55 - 59	1187	98,8	687	99,0	500	98,7	14314	15060	13289
C 60	145	99,0	79	99,1	66	98,8	15025	15113	14919
C 61	157	99,1	133	99,2	24	98,9	17579	17991	15293
C 62	125	99,2	70	99,3	55	99,0	16568	16806	16265
C 63	30	99,2	21	99,4	9	99,0	16092	16126	16013
C 64	21	99,2	16	99,4	5	99,0	16870	16796	..
C 60 - 64	478	99,2	319	99,4	159	99,0	16415	16835	15572
C 65	17	99,3	14	99,4	3	99,0	17365	17430	..
C 66	11	99,3	11	99,4	0	99,0	17750	17750	..
C 67	8	99,3	7	99,4	1	99,0	18939	18797	..
C 68	10	99,3	9	99,4	1	99,0	19657	19702	..
C 69	7	99,3	7	99,5	0	99,0	20577	20577	..
C 70	2	99,3	2	99,5	0	99,0
C 65 - 70	55	99,3	50	99,5	5	99,0	18663	18722	..
000	874	100,0	400	100,0	474	100,0	5369	5527	5236
YHTEENSÄ	121799		73336		48463		8712	9564	7423
TYÖSUHTEISET YHTEENSÄ	50550		28129		22421		7553	8407	6482
VIRKA- JA TYÖSUHTEISET YHTEENSÄ	172349		101465		70884		8372	9243	7125

TAULUKKO 4

VALTION KUUKAUSIPALKKAISEN HENKILÖSTÖN LUKUMÄÄRÄT JA ANSIOT KOULUTUSALAN, KOULUTUSASTEEN, TUTKINNON, SUKUPUOLEN JA LOPULLISEN PALKKAUSLUOKAN MUKAAN SYYSKUUSSA 1988

TÄYSPALKKAISEN KOTIMAAN KOKOAIKAINEN HENKILÖSTÖ

KOULUTUSALA KOULUTUSASTE TUTKINTO	HENKILÖIDEN LUKUMÄÄRÄT			SÄÄNNÖLLISEN TYÖAJAN KESKIANSIO				KESKIMÄÄRÄINEN KOKONAISANSIO			
	YHT.	MIEHET	NAISET	YHT.	MIEHET	NAISET	NAISET/ MIHET%	YHT.	MIEHET	NAISET	NAISET/ MIHET%
YLEISSIVISTÄVÄ KOULUTUS											

PERUSASTE											

KANSAKOULU											
VIRKASUHTEISET											
A 1 - 5	2952	610	2342	5968	5833	6003	102,9	6125	6356	6066	95,4
A 7 - 10	9799	6015	3784	6791	6971	6505	93,3	6978	7229	6578	91,0
A 11 - 15	7274	6114	1160	7781	7890	7211	91,4	8020	8161	7278	89,2
A 16 - 21	1618	1583	35	9519	9543	8419	88,2	9767	9796	8475	86,5
A 22 - 26	10	10	-	11838	11838	-	-	12088	-	-	-
OOO	370	192	178	5908	5924	5890	99,4	5932	5933	5931	100,0
YHTEENSÄ	22044	14543	7501	7199	7584	6453	85,1	7402	7857	6521	83,0
TYÖSUHTEISET	17205	9765	7440	6491	6988	5837	83,5	6670	7265	5889	81,1
Y H T E E N S Ä	39249	24308	14941	6888	7344	6146	83,7	7081	7619	6206	81,5
KESKIKOULU											
VIRKASUHTEISET											
A 1 - 5	751	189	562	5749	5863	5710	97,4	5831	6139	5727	93,3
A 7 - 10	5022	1291	3731	6529	6729	6459	96,0	6643	7003	6518	93,1
A 11 - 15	5796	1464	4332	7430	7981	7243	90,8	7556	8222	7331	89,2
A 16 - 21	1630	1068	562	9210	9558	8549	89,4	9417	9800	8691	88,7
A 22 - 26	61	59	2	12523	12522	-	-	12527	12526	-	-
OOO	47	19	28	5434	5653	5285	93,5	5441	5669	5285	93,2
YHTEENSÄ	13323	4099	9224	7233	7962	6908	86,8	7362	8212	6984	85,0
TYÖSUHTEISET	3295	1120	2175	6893	7647	6506	85,1	7022	7897	6572	83,2
Y H T E E N S Ä	16618	5219	11399	7165	7894	6832	86,5	7294	8144	6905	84,8
PERUSKOULU											
VIRKASUHTEISET											
A 1 - 5	1255	792	463	5396	5517	5188	94,0	5595	5795	5252	90,6
A 7 - 10	2141	1471	670	5903	5983	5726	95,7	6118	6261	5806	92,7
A 11 - 15	260	171	89	6973	7207	6523	90,5	7206	7529	6587	87,5
A 16 - 21	21	21	-	7978	7978	-	-	8757	-	-	-
OOO	77	39	38	4695	4668	4721	101,1	4711	4692	4731	100,8
YHTEENSÄ	3757	2495	1262	5795	5915	5557	93,9	6007	6197	5629	90,8
TYÖSUHTEISET	1646	817	829	5399	5559	5241	94,3	5522	5736	5312	92,6
Y H T E E N S Ä	5403	3312	2091	5674	5827	5432	93,2	5859	6083	5503	90,5
MUU YLEISSIV.KOULU.2-ASTE											
VIRKASUHTEISET											
A 1 - 5	74	18	56	5485	5045	5627	111,5	5508	5081	5646	111,1
A 7 - 10	416	260	156	6445	6543	6282	96,0	6664	6864	6331	92,2
A 11 - 15	249	192	57	7580	7713	7134	92,5	7809	8001	7164	89,5
A 16 - 21	34	27	7	8717	8711	8743	100,4	8787	8769	8859	101,0
OOO	17	12	5	5523	5703	-	-	5542	5730	-	-
YHTEENSÄ	805	521	284	6848	7094	6396	90,2	7045	7377	6435	87,2
TYÖSUHTEISET	358	148	210	6295	6868	5891	85,8	6366	6997	5921	84,6
Y H T E E N S Ä	1163	669	494	6678	7044	6181	87,7	6836	7293	6217	85,2
KOULUTUSASTE YHTEENSÄ											
VIRKASUHTEISET	39929	21658	18271	7071	7451	6620	88,8	7250	7721	6692	86,7
TYÖSUHTEISET	22504	11850	10654	6467	6950	5928	85,3	6633	7216	5984	82,9
Y H T E E N S Ä	62433	33508	28925	6853	7274	6365	87,5	7028	7542	6431	85,3
YLEMPI KESKIASTE											

YLIOPPILASTUTKINTO											
VIRKASUHTEISET											
A 1 - 5	987	452	535	5216	5239	5197	99,2	5378	5539	5242	94,6
A 7 - 10	3456	1356	2100	6097	6237	6007	96,3	6242	6492	6081	93,7
A 11 - 15	2435	928	1507	7081	7153	7036	98,4	7305	7602	7122	93,7
A 16 - 21	1336	734	602	8572	8699	8417	96,8	8712	8886	8500	95,6
A 22 - 26	230	177	53	12156	12301	11672	94,9	12175	12326	11672	94,7
A 27 - 32	12	11	1	17559	17354	-	-	17559	17354	-	-
C 35 - 39	11	4	7	6346	-	6313	-	7022	-	6768	-
C 40 - 44	36	17	19	6876	6853	6896	100,6	7193	7250	7141	98,5
C 45 - 49	36	20	16	7814	7917	7685	97,1	8646	9030	8166	90,4
C 50 - 54	24	12	12	8720	8503	8938	105,1	9595	9419	9770	103,7
C 55 - 59	28	6	22	11163	11231	11144	99,2	12356	12409	12341	99,5
OOO	235	75	160	4493	4419	4528	102,5	4525	4430	4570	103,2
YHTEENSÄ	8845	3805	5040	6820	7142	6577	92,1	6991	7429	6660	89,6
TYÖSUHTEISET	4287	2244	2043	7182	7753	6555	84,5	7272	7878	6606	83,9
Y H T E E N S Ä	13132	6049	7083	6938	7368	6570	89,2	7083	7596	6645	87,5
KOULUTUSASTE YHTEENSÄ											
VIRKASUHTEISET	8845	3805	5040	6820	7142	6577	92,1	6991	7429	6660	89,6
TYÖSUHTEISET	4287	2244	2043	7182	7753	6555	84,5	7272	7878	6606	83,9
Y H T E E N S Ä	13132	6049	7083	6938	7368	6570	89,2	7083	7596	6645	87,5

TAULUKKO 4

VALTION KUUKAUSIPALKKAISEN HENKILÖSTÖN LUKUMÄÄRÄT JA ANSIOT KOULUTUSALAN, KOULUTUSASTEEN, TUTKINNON, SUKUPUOLEN JA LOPULLISEN PALKKAUSLUOKAN MUKAAN SYYSKUUSSA 1988

TÄYSPALKKAINEN KOTIMAAN KOKOAIKAINEN HENKILÖSTÖ

KOULUTUSALA KOULUTUSASTE TUTKINTO	HENKILÖIDEN LUKUMÄÄRÄT			SÄÄNNÖLLISEN TYÖAJAN KESKIANSIO				KESKIMÄÄRÄINEN KOKONAISANSIO			
	YHT.	MIEHET	NAISET	YHT.	MIEHET	NAISET	NAISET/ MIHET%	YHT.	MIEHET	NAISET	NAISET/ MIHET%
KOULUTUSALA YHTEENSÄ											
VIRKASUHTEISET	48774	25463	23311	7025	7405	6611	89,3	7203	7678	6685	87,1
TYÖSUHTEISET	26791	14094	12697	6581	7078	6029	85,2	6735	7321	6084	83,1
Y H T E E N S Ä	75565	39557	36008	6868	7289	6406	87,9	7037	7551	6473	85,7

HUMANISTINEN JA ESTEETTINEN KOULUTUS

ALEMPI KESKIASTE

TAIDETEOLL.KOUL., ALLE 3V

VIRKASUHTEISET											
A 7 - 10	39	15	24	6177	6410	6032	94,1	6225	6439	6091	94,6
A 11 - 15	35	28	7	7842	7905	7590	96,0	8013	8044	7888	98,1
A 16 - 21	11	10	1	8978	9065	9048	9143
YHTEENSÄ	103	59	44	7131	7743	6311	81,5	7315	7925	6496	82,0
TYÖSUHTEISET	94	61	33	6846	7292	6022	82,6	6953	7454	6026	80,8
Y H T E E N S Ä	197	120	77	6995	7513	6187	82,3	7142	7685	6295	81,9
KOULUTUSASTE YHTEENSÄ											
VIRKASUHTEISET	112	65	47	7190	7806	6338	81,2	7384	8015	6511	81,2
TYÖSUHTEISET	95	62	33	6837	7271	6022	82,8	6943	7431	6026	81,1
Y H T E E N S Ä	207	127	80	7028	7545	6208	82,3	7182	7730	6311	81,7

YLEMPI KESKIASTE

ARTESAANI;KÄSI.TAIDE 3V

VIRKASUHTEISET											
YHTEENSÄ	19	7	12	6546	6592	6518	98,9	6776	6898	6704	97,2
TYÖSUHTEISET	23	19	4	7563	7879	7612	7939
Y H T E E N S Ä	42	26	16	7102	7532	6404	85,0	7234	7659	6544	85,4
KOULUTUSASTE YHTEENSÄ											
VIRKASUHTEISET	31	18	13	7704	8485	6624	78,1	8003	8875	6796	76,6
TYÖSUHTEISET	28	23	5	7712	8045	7791	8142
Y H T E E N S Ä	59	41	18	7708	8238	6500	78,9	7903	8464	6624	78,3

ALIN KORKEA-ASTE

DIPLOMIKIELENKÄÄNTÄJÄ 2V

VIRKASUHTEISET											
YHTEENSÄ	15	5	10	8098	..	7606	..	8453	..	7606	..
TYÖSUHTEISET	9	2	7	7637	..	7592	..	7637	..	7592	..
Y H T E E N S Ä	24	7	17	7925	8715	7600	87,2	8147	9475	7600	80,2
KOULUTUSASTE YHTEENSÄ											
VIRKASUHTEISET	59	28	31	8084	8515	7695	90,4	8459	9117	7865	86,3
TYÖSUHTEISET	12	3	9	7680	..	7725	..	7680	..	7725	..
Y H T E E N S Ä	71	31	40	8016	8421	7702	91,5	8328	8965	7834	87,4

ALEMPI KANDIDAATTIASTE

SOVELTAVA TAIDE, 6-ASTE

VIRKASUHTEISET											
YHTEENSÄ	19	10	9	11917	13005	10707	82,3	12094	13005	11081	85,2
TYÖSUHTEISET	3	-	3	..	-	..	-	-
Y H T E E N S Ä	22	10	12	11576	13005	10385	79,9	11729	13005	10665	82,0

DIPLOMIKIELENKÄÄNTÄJÄ 3V

VIRKASUHTEISET											
A 11 - 15	11	3	8	6696	..	6759	..	6779	..	6872	..
A 16 - 21	12	3	9	8569	..	8442	..	8839	..	8442	..
YHTEENSÄ	33	7	26	7739	7870	7703	97,9	8104	8379	8029	95,8
TYÖSUHTEISET	27	5	22	7949	..	7707	..	8094	..	7788	..
Y H T E E N S Ä	60	12	48	7833	8346	7705	92,3	8099	8822	7919	89,8
HUK HISTORIA, ARKEOLOGIA											
VIRKASUHTEISET											
A 11 - 15	15	4	11	6551	..	6513	..	6551	..	6513	..
A 16 - 21	12	7	5	8779	8714	8779	8714
YHTEENSÄ	41	21	20	8186	8753	7590	86,7	8441	9207	7637	82,9
TYÖSUHTEISET	25	8	17	7167	7423	7046	94,9	7167	7423	7046	94,9
Y H T E E N S Ä	66	29	37	7800	8386	7340	87,5	7958	8715	7365	84,5

TAULUKKO 4

VALTION KUUKAUSIPALKKAISEN HENKILÖSTÖN LUKUMÄÄRÄT JA ANSIOT KOULUTUSALAN, KOULUTUSASTEEN, TUTKINNON, SUKUPUOLEN JA LOPULLISEN PALKKAUSLUOKAN MUKAAN SYYSKUUSSA 1988

TÄYSPALKKAINEN KOTIMAAN KOKOAIKAINEN HENKILÖSTÖ

KOULUTUSALA KOULUTUSASTE TUTKINTO	HENKILÖIDEN LUKUMÄÄRÄT			SAÄNNÖLLISEN TYÖAJAN KESKIANSIO				KESKIMÄÄRÄINEN KOKONAISANSIO			
	YHT.	MIHET	NAISET	YHT.	MIHET	NAISET	NAISET/ MIHET%	YHT.	MIHET	NAISET	NAISET/ MIHET%
HUK KIRJALL. TUTKIMUS											
VIRKASUHTEISET											
A 11 - 15	17	1	16	6880	..	6898	..	6880	..	6898	..
A 16 - 21	18	2	16	8730	..	8779	..	8910	..	8982	..
YHTEENSÄ	50	4	46	7693	..	7718	..	7992	..	7940	..
TYÖSUHTEISET	26	5	21	7426	..	7242	..	7459	..	7255	..
Y H T E E N S Ä	76	9	67	7601	7842	7569	96,5	7809	8439	7725	91,5
HUK KIELITIEDE											
VIRKASUHTEISET											
A 7 - 10	15	2	13	5853	..	5827	..	5853	..	5827	..
A 11 - 15	38	3	35	6887	..	6971	..	6887	..	6971	..
A 16 - 21	73	12	61	8571	9109	8465	92,9	8743	9580	8578	89,5
C 45 - 49	15	2	13	8054	..	7925	..	9253	..	8911	..
C 50 - 54	10	2	8	9910	..	9800	..	12050	..	11736	..
YHTEENSÄ	176	28	148	8212	9226	8020	86,9	8661	9943	8419	84,7
TYÖSUHTEISET	63	9	54	7522	7860	7465	95,0	7524	7880	7465	94,7
Y H T E E N S Ä	239	37	202	8030	8894	7871	88,5	8362	9441	8164	86,5
HUK TAITEIDEN TUTKIMUS											
VIRKASUHTEISET											
YHTEENSÄ	17	6	11	10002	9800	10113	103,2	10360	10084	10511	104,2
TYÖSUHTEISET	7	3	4	6599	7500
Y H T E E N S Ä	24	9	15	9010	8878	9089	102,4	9526	9769	9381	96,0
HUK HUM.PÄÄAINEN MUU TUNT											
VIRKASUHTEISET											
A 11 - 15	25	5	20	7247	..	7189	..	7484	..	7470	..
A 16 - 21	49	12	37	8866	8655	8935	103,2	8903	8674	8977	103,5
A 22 - 26	12	8	4	11870	11868	11960	11868
C 50 - 54	14	5	9	10118	..	10052	..	10830	..	11055	..
C 55 - 59	14	5	9	12242	..	12305	..	13282	..	13301	..
YHTEENSÄ	139	41	98	9054	9654	8802	91,2	9398	9972	9158	91,8
TYÖSUHTEISET	92	32	60	7438	7888	7199	91,3	7441	7894	7199	91,2
Y H T E E N S Ä	231	73	158	8410	8880	8193	92,3	8619	9061	8414	92,9
KOULUTUSASTE YHTEENSÄ											
VIRKASUHTEISET	516	135	381	8622	9588	8279	86,3	8970	9988	8610	86,2
TYÖSUHTEISET	262	67	195	7507	8003	7336	91,7	7551	8144	7347	90,2
Y H T E E N S Ä	778	202	576	8246	9062	7960	87,8	8492	9377	8182	87,3
YLEMPI KANDIDAATTIASTE											
SOVELTAVA TAIDE, 7-ASTE											
VIRKASUHTEISET											
YHTEENSÄ	12	6	6	8817	9365	8268	88,3	9658	9796	9519	97,2
TYÖSUHTEISET	10	6	4	8987	10014	9054	10126
Y H T E E N S Ä	22	12	10	8894	9689	7939	81,9	9383	9961	8690	87,2
TAITEEN KAND. TUTKINTO											
VIRKASUHTEISET											
YHTEENSÄ	15	7	8	11206	11862	10633	89,6	11493	12268	10814	88,1
TYÖSUHTEISET	7	3	4	9702	9702
Y H T E E N S Ä	22	10	12	10727	11640	9967	85,6	10923	11925	10088	84,6
MUSIIKIN KAND. TUTKINTO											
VIRKASUHTEISET											
A 16 - 21	46	23	23	9226	9532	8921	93,6	9226	9532	8921	93,6
A 22 - 26	19	10	9	11759	11887	11616	97,7	11759	11887	11616	97,7
YHTEENSÄ	68	36	32	10227	10714	9679	90,3	10255	10767	9679	89,9
TYÖSUHTEISET	1	-	1	..	-	..	-	-
Y H T E E N S Ä	69	36	33	10187	10714	9612	89,7	10215	10767	9612	89,3
TEOLOGINEN EROITUKINTO											
VIRKASUHTEISET											
YHTEENSÄ	17	9	8	11462	11697	11198	95,7	11913	12432	11329	91,1
TYÖSUHTEISET	4	4	-	-	-	..	-	-	-
Y H T E E N S Ä	21	13	8	11251	11284	11198	99,2	11650	11848	11329	95,6
TEOLOGIAN KAND. TUTK.											
VIRKASUHTEISET											
A 16 - 21	47	43	4	9522	9593	9556	9630
A 22 - 26	22	21	1	12818	12870	12938	12995
YHTEENSÄ	87	75	12	10872	10961	10317	94,1	11050	11103	10722	96,6

TAULUKKO 4

VALTION KUUKAUSIPALIKKAISEN HENKILÖSTÖN LUKUMÄÄRÄT JA ANSIOT KOULUTUSALAN, KOULUTUSASTEEN, TUTKINNON, SUKUPUOLEN JA LOPULLISEN PALIKKAUSLUOKAN MUKAAN SYYSKUUSSA 1988

TÄYSPALKKAINEN KOTIMAAN KOKOAIKAINEN HENKILÖSTÖ

KOULUTUSALA KOULUTUSASTE TUTKINTO	HENKILÖIDEN LUKUMÄÄRÄT			SÄÄNNÖLLISEN TYÖAJAN KESKIANSIO				KESKIMÄÄRÄINEN KOKONAISANSIO			
	YHT.	MIEHET	NAISET	YHT.	MIEHET	NAISET	NAISET/ MIHET%	YHT.	MIEHET	NAISET	NAISET/ MIHET%
TYÖSUHTEISET	2	1	1
Y H T E E N S Ä	50	43	7	15514	15840	13508	85,3	15514	15840	13508	85,3
FL HISTORIA, ARKEOLOGIA											
VIRKASUHTEISET											
A 16 - 21	19	13	6	9379	9371	9398	100,3	9379	9371	9398	100,3
A 22 - 26	13	9	4	12759	12560	12759	12560
YHTEENSÄ	37	27	10	11312	11458	10921	95,3	11312	11458	10921	95,3
TYÖSUHTEISET	5	4	1
Y H T E E N S Ä	42	31	11	11218	11369	10794	94,9	11218	11369	10794	94,9
FL KIRJALL. TUTKIMUS											
VIRKASUHTEISET											
A 16 - 21	16	9	7	8848	8406	9417	112,0	8848	8406	9417	112,0
A 22 - 26	10	5	5	12367	12532
YHTEENSÄ	27	15	12	10426	10366	10502	101,3	10488	10402	10595	101,9
Y H T E E N S Ä	27	15	12	10426	10366	10502	101,3	10488	10402	10595	101,9
FL KIELITIEDE											
VIRKASUHTEISET											
A 16 - 21	29	15	14	9062	9166	8950	97,6	9062	9166	8950	97,6
A 22 - 26	90	52	38	12545	12600	12469	99,0	12545	12600	12469	99,0
YHTEENSÄ	124	71	53	11858	12039	11614	96,5	11901	12096	11639	96,2
TYÖSUHTEISET	6	2	4	11631	11631
Y H T E E N S Ä	130	73	57	11847	11990	11664	97,3	11888	12045	11687	97,0
FL MUU TUNT.HUM.PÄÄAINE											
VIRKASUHTEISET											
A 16 - 21	26	10	16	8579	8522	8615	101,1	8579	8522	8615	101,1
A 22 - 26	16	9	7	12968	13125	12767	97,3	13039	13125	12929	98,5
YHTEENSÄ	44	20	24	10718	11009	10476	95,2	10744	11009	10523	95,6
TYÖSUHTEISET	9	7	2	10231	10347	10231	10347
Y H T E E N S Ä	53	27	26	10635	10837	10426	96,2	10657	10837	10469	96,6
FT HISTORIA, ARKEOLOGIA											
VIRKASUHTEISET											
A 22 - 26	32	26	6	13740	13930	12915	92,7	13795	13999	12915	92,3
A 27 - 32	19	18	1	18373	18513	18602	18755
YHTEENSÄ	58	50	8	14946	15269	12928	84,7	15052	15392	12928	84,0
TYÖSUHTEISET	5	5	-	-	-	..	-	-	-
Y H T E E N S Ä	63	55	8	14818	15093	12928	85,7	14916	15205	12928	85,0
FT KIRJALL. TUTKIMUS											
VIRKASUHTEISET											
A 22 - 26	11	9	2	14374	14233	14374	14233
A 27 - 32	20	16	4	18097	18210	18117	18235
YHTEENSÄ	37	26	11	15780	16525	14019	84,8	15823	16540	14127	85,4
TYÖSUHTEISET	1	-	1	..	-	..	-	-
Y H T E E N S Ä	38	26	12	15653	16525	13765	83,3	15695	16540	13864	83,8
FT KIELITIEDE											
VIRKASUHTEISET											
A 22 - 26	80	49	31	14017	14205	13721	96,6	14075	14261	13782	96,6
A 27 - 32	56	45	11	17922	17951	17806	99,2	17968	17978	17927	99,7
YHTEENSÄ	147	99	48	15199	15651	14266	91,1	15256	15692	14358	91,5
TYÖSUHTEISET	8	4	4	12348	12403
Y H T E E N S Ä	155	103	52	15052	15604	13958	89,5	15109	15647	14043	89,8
FT MUU TUNT.HUM.PÄÄAINE											
VIRKASUHTEISET											
A 22 - 26	24	16	8	13428	13836	12614	91,2	13428	13836	12614	91,2
A 27 - 32	15	11	4	17402	17254	17435	17299
YHTEENSÄ	51	37	14	14324	14612	13564	92,8	14437	14768	13564	91,8
TYÖSUHTEISET	5	3	2
Y H T E E N S Ä	56	40	16	14029	14405	13089	90,9	14132	14550	13089	90,0
KOULUTUSASTE YHTEENSÄ											
VIRKASUHTEISET	653	451	202	13635	14189	12397	87,4	13687	14242	12449	87,4
TYÖSUHTEISET	50	33	17	11515	11820	10924	92,4	11524	11833	10924	92,3
Y H T E E N S Ä	703	484	219	13484	14028	12283	87,6	13533	14077	12331	87,6
KOULUTUSASTE TUNTEMATON											
HUM,ESTEETTINEN MUU,TUNT											
VIRKASUHTEISET											

TAULUKKO 4

VALTION KUUKAUSIPALKKAISEN HENKILÖSTÖN LUKUMÄÄRÄT JA ANSIOT KOULUTUSALAN, KOULUTUSASTEEN, TUTKINNON, SUKUPUOLEN JA LOPULLISEN PALKKAUSLUOKAN MUKAAN SYYSKUUSSA 1988

TÄYSPALKKAINEN KOTIMAAN KOKOAIKAINEN HENKILÖSTÖ

KOULUTUSALA KOULUTUSASTE TUTKINTO	HENKILÖIDEN LUKUMÄÄRÄT			SÄÄNNÖLLISEN TYÖAJAN KESKIANSIO				KESKIMÄÄRÄINEN KOKONAISANSIO			
	YHT.	MIEHET	NAISET	YHT.	MIEHET	NAISET	NAISET/ MIHET%	YHT.	MIEHET	NAISET	NAISET/ MIHET%
A 22 - 26	17	14	3	12417	12528	12535	12671
YHTEENSÄ	23	16	7	11485	11946	10431	87,3	11597	12107	10431	86,2
TYÖSUHTEISET	1	-	1	..	-	..	-	-
Y H T E E N S Ä	24	16	8	11274	11946	9929	83,1	11381	12107	9929	82,0
KOULUTUSASTE YHTEENSÄ	28	18	10	11000	11667	9800	84,0	11092	11810	9800	83,0
VIRKASUHTEISET	5	2	3
TYÖSUHTEISET	5	2	3
Y H T E E N S Ä	33	20	13	10444	11298	9129	80,8	10522	11427	9129	79,9
KOULUTUSALA YHTEENSÄ	3037	1293	1744	10638	11755	9809	83,4	10917	11996	10116	84,3
VIRKASUHTEISET	713	281	432	8208	8688	7897	90,9	8249	8773	7908	90,1
TYÖSUHTEISET	713	281	432	8208	8688	7897	90,9	8249	8773	7908	90,1
Y H T E E N S Ä	3750	1574	2176	10176	11208	9429	84,1	10409	11421	9678	84,7

OPETTAJANKOULUTUS

ALEMPI KESKIASTE

NUORISONOHJ. KOUL. (-1989)

VIRKASUHTEISET	25	11	14	6453	6607	6333	95,9	6456	6612	6333	95,8
A 7 - 10	15	8	7	7653	7792	7495	96,2	7735	7792	7670	98,4
A 11 - 15	46	21	25	7024	7236	6846	94,6	7069	7239	6926	95,7
YHTEENSÄ	6	3	3	6425	6425
TYÖSUHTEISET	6	3	3	6425	6425
Y H T E E N S Ä	52	24	28	6955	7140	6796	95,2	6995	7142	6868	96,2
KOULUTUSASTE YHTEENSÄ	78	41	37	7522	8120	6859	84,5	7650	8219	7020	85,4
VIRKASUHTEISET	13	6	7	7012	7871	6275	79,7	7012	7871	6275	79,7
TYÖSUHTEISET	13	6	7	7012	7871	6275	79,7	7012	7871	6275	79,7
Y H T E E N S Ä	91	47	44	7449	8089	6766	83,7	7559	8175	6901	84,4

YLEMPI KESKIASTE

NUORISO-SOSTYÖN K (-1989)

VIRKASUHTEISET	11	2	9	6421	..	6445	..	6431	..	6456	..
A 7 - 10	20	4	16	6863	..	6574	..	6868	..	6580	..
YHTEENSÄ	2	-	2	..	-	..	-	-
TYÖSUHTEISET	2	-	2	..	-	..	-	-
Y H T E E N S Ä	22	4	18	6732	..	6446	..	6737	..	6452	..
KOULUTUSASTE YHTEENSÄ	25	6	19	7250	8645	6809	78,8	7358	8917	6865	77,0
VIRKASUHTEISET	2	-	2	..	-	..	-	-
TYÖSUHTEISET	2	-	2	..	-	..	-	-
Y H T E E N S Ä	27	6	21	7115	8645	6678	77,2	7214	8917	6728	75,5

ALIN KORKEA-ASTE

LASTENTARHANOP. K (-1985)

VIRKASUHTEISET	30	4	26	7188	..	7232	..	7188	..	7232	..
C 40 - 44	19	1	18	8502	..	8548	..	8762	..	8694	..
C 45 - 49	17	-	17	9694	-	9694	-	9771	..	9771	-
C 50 - 54	17	-	17	9694	-	9694	-	9771	..	9771	-
YHTEENSÄ	72	5	67	8176	..	8259	..	8316	..	8375	..
TYÖSUHTEISET	11	1	10	6319	..	6340	..	6319	..	6340	..
Y H T E E N S Ä	83	6	77	7930	6905	8009	116,0	8051	7288	8110	111,3

KANSAKOULUNOPETTAJAKOUL.

VIRKASUHTEISET	10	6	4	9439	9842	9439	9842
A 16 - 21	12	2	10	10822	..	10846	..	12078	..	12121	..
C 50 - 54	34	11	23	13177	13091	13218	101,0	14256	13899	14427	103,8
C 55 - 59	11	9	2	14896	15017	15382	15389
C 60 - 64	11	9	2	14896	15017	15382	15389
YHTEENSÄ	85	38	47	12264	13027	11648	89,4	13117	13736	12617	91,9
TYÖSUHTEISET	3	2	1
Y H T E E N S Ä	88	40	48	12156	12862	11567	89,9	12979	13536	12515	92,5

ERITYISOPETTAJA (-1972)

VIRKASUHTEISET	25	7	18	11781	13014	11301	86,8	12538	13994	11972	85,6
YHTEENSÄ	25	7	18	11781	13014	11301	86,8	12538	13994	11972	85,6

AMMATTIKOULUN AMMATINOP.

VIRKASUHTEISET

TAULUKKO 4

VALTION KUUKAUSIPALKKAISEN HENKILÖSTÖN LUKUMÄÄRÄT JA ANSIOT KOULUTUSALAN, KOULUTUSASTEEN, TUTKINNON, SUKUPUOLEN JA LOPULLISEN PALKKAUSLUOKAN MUKAAN SYYSKUUSSA 1988

TÄYSPALKKAINEN KOTIMAAN KOKOAIKAINEN HENKILÖSTÖ

KOULUTUSALA KOULUTUSASTE TUTKINTO	HENKILÖIDEN LUKUMÄÄRÄT			SÄÄNNÖLLISEN TYÖAJAN KESKIANSIO				KESKIMÄÄRÄINEN KOKONAISANSIO			
	YHT.	MIEHET	NAISET	YHT.	MIEHET	NAISET	NAISET/ MIEHET%	YHT.	MIEHET	NAISET	NAISET/ MIEHET%
C 35 - 39	44	15	29	6991	7152	6907	96,6	9151	9673	8882	91,8
C 40 - 44	103	35	68	8173	8245	8136	98,7	10435	10654	10322	96,9
C 45 - 49	13	9	4	9105	9033	11439	11468
C 50 - 54	29	20	9	10361	10748	9501	88,4	12859	13563	11295	83,3
YHTEENSÄ	194	83	111	8420	8961	8015	89,4	10641	11375	10092	88,7
TYÖSUHTEISET	2	1	1
Y H T E E N S Ä	196	84	112	8456	9016	8036	89,1	10654	11401	10093	88,5
KOTITEOLLISUUSOPETTAJANK											
VIRKASUHTEISET											
C 40 - 44	61	39	22	7963	7793	8265	106,0	8555	8454	8734	103,3
C 45 - 49	34	19	15	9085	9040	9141	101,1	9944	9767	10167	104,1
C 55 - 59	13	5	8	12584	..	12559	..	12982	..	12908	..
YHTEENSÄ	134	73	61	8812	8480	9210	108,6	9402	9057	9813	108,3
TYÖSUHTEISET	2	2	-	-	-	..	-	-	-
Y H T E E N S Ä	136	75	61	8812	8489	9210	108,5	9393	9051	9813	108,4
KOTITAL.OP.PERUSK.POHJ.											
VIRKASUHTEISET											
C 35 - 39	48	-	48	6766	-	6766	-	7559	..	7559	-
C 40 - 44	79	-	79	8178	-	8178	-	9161	..	9161	-
C 45 - 49	22	-	22	8889	-	8889	-	10222	..	10222	-
YHTEENSÄ	175	-	175	8381	-	8381	-	9252	..	9252	-
TYÖSUHTEISET	15	-	15	7183	-	7183	-	7183	..	7183	-
Y H T E E N S Ä	190	-	190	8287	-	8287	-	9089	..	9089	-
NUOR.VAPAA-AIKAOHJ.5-AST											
VIRKASUHTEISET											
A 7 - 10	10	3	7	5912	..	5702	..	5912	..	5702	..
A 11 - 15	13	3	10	6470	..	6433	..	6599	..	6433	..
A 16 - 21	10	4	6	9161	..	9424	..	9161	..	9424	..
YHTEENSÄ	35	12	23	7455	8345	6991	83,8	7503	8485	6991	82,4
TYÖSUHTEISET	2	-	2	..	-	..	-	-
Y H T E E N S Ä	37	12	25	7454	8345	7027	84,2	7500	8485	7027	82,8
MUU OPETTAJANKOUL.5-ASTE											
VIRKASUHTEISET											
C 40 - 44	19	6	13	8469	8151	8616	105,7	9496	11330	8649	76,3
YHTEENSÄ	41	13	28	9722	9973	9605	96,3	10906	12401	10212	82,3
TYÖSUHTEISET	6	6	-	10384	10384	-	-	10384	-	-	-
Y H T E E N S Ä	47	19	28	9806	10103	9605	95,1	10839	11764	10212	86,8
KOULUTUSASTE YHTEENSÄ											
VIRKASUHTEISET	784	240	544	9039	9603	8791	91,5	10099	10930	9732	89,0
TYÖSUHTEISET	43	12	31	7819	9923	7005	70,6	7819	9923	7005	70,6
Y H T E E N S Ä	827	252	575	8976	9618	8694	90,4	9981	10882	9585	88,1
ALEMPI KANDIDAATTIASTE											
PERUSKOULUN LUOKANOPETT.											
VIRKASUHTEISET											
C 50 - 54	14	4	10	10208	..	10344	..	11455	..	11085	..
C 55 - 59	11	4	7	12431	..	12466	..	13739	..	13203	..
YHTEENSÄ	41	14	27	10576	10786	10467	97,0	11789	13213	11050	83,6
TYÖSUHTEISET	2	1	1
Y H T E E N S Ä	43	15	28	10469	10663	10365	97,2	11625	12928	10927	84,5
PERUSK.OP.KÄSITYÖ.KOTITA											
VIRKASUHTEISET											
A 22 - 26	11	1	10	11620	..	11566	..	11620	..	11566	..
YHTEENSÄ	46	4	42	10096	..	10013	..	10893	..	10719	..
TYÖSUHTEISET	4	-	4	..	-	..	-	-
Y H T E E N S Ä	50	4	46	9871	..	9776	..	10604	..	10420	..
ERITYISOPETTAJA (1973-)											
VIRKASUHTEISET											
C 45 - 49	37	13	24	8818	8913	8767	98,4	10831	11336	10557	93,1
C 50 - 54	34	15	19	10195	10289	10121	98,4	11667	12646	10895	86,2
C 55 - 59	13	5	8	12570	..	12620	..	13284	..	13173	..
YHTEENSÄ	99	42	57	9916	10168	9730	95,7	11401	12148	10851	89,3
Y H T E E N S Ä	99	42	57	9916	10168	9730	95,7	11401	12148	10851	89,3
MUSIIKIN OPETTAJA 6-ASTE											
VIRKASUHTEISET											
A 16 - 21	32	12	20	9395	9880	9103	92,1	9428	9880	9157	92,7
A 22 - 26	14	8	6	11520	11627	11378	97,9	11595	11627	11553	99,4
YHTEENSÄ	59	24	35	10209	10901	9734	89,3	10372	10962	9968	90,9

TAULUKKO 4

VALTION KUUKAUSIPALKKAISEN HENKILÖSTÖN LUKUMÄÄRÄT JA ANSIOT KOULUTUSALAN, KOULUTUSASTEEN, TUTKINNON, SUKUPUOLEN JA LOPULLISEN PALKKAUSLUOKAN MUKAAN SYYSKUUSSA 1988

TÄYSPALKKAINEN KOTIMAAN KOKOAIKAINEN HENKILÖSTÖ

KOULUTUSALA KOULUTUSASTE TUTKINTO	HENKILÖIDEN LUKUMÄÄRÄT			SÄÄNNÖLLISEN TYÖAJAN KESKIAANSIO				KESKIMÄÄRÄINEN KOKONAISANSIO			
	YHT.	MIEHET	NAISET	YHT.	MIEHET	NAISET	NAISET/ MIEHET%	YHT.	MIEHET	NAISET	NAISET/ MIEHET%
TYÖSUHTEISET	2	-	2	..	-	..	-	-
Y H T E E N S Ä	61	24	37	10173	10901	9701	89,0	10331	10962	9922	90,5
LIIKUNNANOPETTAJA											
VIRKASUHTEISET											
C 45 - 49	13	4	9	8750	..	8544	..	9688	..	8792	..
YHTEENSÄ	47	20	27	10766	11523	10205	88,6	11278	12390	10454	84,4
Y H T E E N S Ä	47	20	27	10766	11523	10205	88,6	11278	12390	10454	84,4
SAIRAANHOIDON OPETTAJA											
VIRKASUHTEISET											
C 45 - 49	142	2	140	8643	..	8640	..	8643	..	8640	..
C 50 - 54	516	8	508	10339	9929	10345	104,2	10340	9929	10346	104,2
C 55 - 59	74	-	74	12444	-	12444	-	12444	..	12444	-
C 60 - 64	12	-	12	14535	-	14535	-	14535	..	14535	-
YHTEENSÄ	754	10	744	10297	9723	10305	106,0	10298	9723	10306	106,0
Y H T E E N S Ä	754	10	744	10297	9723	10305	106,0	10298	9723	10306	106,0
KOULUTUSASTE YHTEENSÄ											
VIRKASUHTEISET	1056	118	938	10277	10598	10237	96,6	10540	11854	10375	87,5
TYÖSUHTEISET	10	1	9	7640	..	7496	..	7640	..	7496	..
Y H T E E N S Ä	1066	119	947	10253	10584	10211	96,5	10513	11829	10347	87,5
YLEMPI KANDIDAATTIASTE											
KK LUOKANOPETTAJA											
VIRKASUHTEISET											
C 50 - 54	20	7	13	9004	8741	9145	104,6	9956	10011	9926	99,2
YHTEENSÄ	30	11	19	8809	9322	8512	91,3	9654	10615	9097	85,7
TYÖSUHTEISET	2	2	-	-	-	..	-	-	-
Y H T E E N S Ä	32	13	19	8714	9010	8512	94,5	9514	10124	9097	89,9
KK OPETTAJA, MUU, TUNT. KO											
VIRKASUHTEISET											
A 16 - 21	11	2	9	7669	..	7816	..	7669	..	7816	..
YHTEENSÄ	25	8	17	9187	9971	8818	88,4	9775	10983	9207	83,8
TYÖSUHTEISET	4	2	2
Y H T E E N S Ä	29	10	19	9109	9984	8649	86,6	9616	10793	8997	83,4
FK HUM. ALAN OPETTAJANK.											
VIRKASUHTEISET											
A 16 - 21	12	5	7	8703	..	8806	..	8703	..	8806	..
C 45 - 49	10	4	6	8289	..	8267	..	10127	..	9923	..
C 50 - 54	17	2	15	10044	..	9962	..	11364	..	11258	..
C 55 - 59	22	3	19	12356	..	12380	..	14309	..	14312	..
C 60 - 64	14	3	11	14824	..	14732	..	16239	..	16003	..
YHTEENSÄ	90	26	64	11248	11390	11191	98,3	12507	12323	12582	102,1
TYÖSUHTEISET	2	2	-	-	-	..	-	-	-
Y H T E E N S Ä	92	28	64	11156	11076	11191	101,0	12387	11943	12582	105,3
FK LUONNONT. OPETTAJANK.											
VIRKASUHTEISET											
C 55 - 59	11	5	6	11924	..	11968	..	12905	..	13063	..
YHTEENSÄ	35	17	18	11740	12286	11225	91,4	12446	12940	11980	92,6
TYÖSUHTEISET	4	3	1
Y H T E E N S Ä	39	20	19	11462	12005	10890	90,7	12095	12560	11605	92,4
FK MUU, TUNT. OPETTAJANK.											
VIRKASUHTEISET											
YHTEENSÄ	21	6	15	11348	13158	10624	80,7	11879	13689	11155	81,5
TYÖSUHTEISET	1	1	-	-	-	..	-	-	-
Y H T E E N S Ä	22	7	15	11143	12255	10624	86,7	11650	12710	11155	87,8
TAK OPETTAJANKOULUTUS											
VIRKASUHTEISET											
A 16 - 21	10	4	6	9121	..	9536	..	9223	..	9536	..
YHTEENSÄ	36	14	22	11364	11305	11401	100,8	12113	12345	11965	96,9
Y H T E E N S Ä	36	14	22	11364	11305	11401	100,8	12113	12345	11965	96,9
LITK OPETTAJANKOULUTUS											
VIRKASUHTEISET											
C 45 - 49	10	3	7	7976	..	7919	..	8950	..	8650	..
C 50 - 54	10	-	10	8907	-	8907	-	9027	..	9027	-
YHTEENSÄ	33	12	21	9873	11486	8951	77,9	10482	12537	9308	74,2
Y H T E E N S Ä	33	12	21	9873	11486	8951	77,9	10482	12537	9308	74,2

TAULUKKO 4

VALTION KUUKAUSIPALKAISEN HENKILÖSTÖN LUKUMÄÄRÄT JA ANSIOT KOULUTUSALAN, KOULUTUSASTEEN, TUTKINNON, SUKUPUOLEN JA LOPULLISEN PALKKAUSLUOKAN MUKAAN SYYSKUUSSA 1986

TÄYSPALKAISEN KOTIMAAN KOKOAIKAINEN HENKILÖSTÖ

KOULUTUSALA KOULUTUSASTE TUTKINTO	HENKILÖIDEN LUKUMÄÄRÄT			SÄÄNNÖLLISEN TYÖAJAN KESKIANSIO				KESKIMÄÄRÄINEN KOKONAISANSIO			
	YHT.	MIEHET	NAISET	YHT.	MIEHET	NAISET	NAISET/ MIEHET%	YHT.	MIEHET	NAISET	NAISET/ MIEHET%
KOULUTUSASTE YHTEENSÄ	301	105	196	10645	11242	10325	91,8	11463	12095	11124	92,0
VIRKASUHTEISET	14	10	4	8216	8671	8235	8698
TYÖSUHTEISET	287	95	192	9829	2571	10325	91,8	11463	12095	11124	92,0
Y H T E E N S Ä	315	115	200	10537	11019	10260	93,1	11319	11800	11043	93,6

KOULUTUSASTE TUNTEMATON											

MUU OPETTAJANKOULUTUS											
VIRKASUHTEISET	14	11	3	10666	10663	10832	10874
C 50 - 54	56	41	15	10392	10732	9465	88,2	11194	11615	10042	86,5
YHTEENSÄ	70	52	18	21058	21395	9465	88,2	22026	22489	10042	86,5
TYÖSUHTEISET	23	21	2	10427	10514	10437	10526
Y H T E E N S Ä	79	62	17	10402	10658	9470	88,9	10973	11246	9979	88,7
KOULUTUSASTE YHTEENSÄ	56	41	15	10392	10732	9465	88,2	11194	11615	10042	86,5
VIRKASUHTEISET	23	21	2	10427	10514	10437	10526
TYÖSUHTEISET	33	20	13	9965	10218	9465	88,9	10757	11089	9979	88,7
Y H T E E N S Ä	79	62	17	10402	10658	9470	88,9	10973	11246	9979	88,7
KOULUTUSALA YHTEENSÄ	2300	551	1749	9780	10092	9682	95,9	10394	11177	10147	90,8
VIRKASUHTEISET	105	50	55	8281	9655	7031	72,8	8285	9665	7031	72,7
TYÖSUHTEISET	2295	501	1694	8959	9137	9682	95,9	10394	11177	10147	90,8
Y H T E E N S Ä	2405	601	1804	9715	10055	9601	95,5	10302	11052	10052	91,0

KAUPPA- JA TOIMISTOALAN SEKÄ LAKI-,YHTEISKUNTA- JA KÄYTTÄYTYMISTIETEIDEN KOULUTUS											

ALEMPI KESKIASTE											

MERKANTTI (KAUPPAKOULU)											
VIRKASUHTEISET	551	59	492	5445	5491	5439	99,0	5500	5837	5460	93,5
A 1 - 5	1971	255	1716	6382	6719	6332	94,2	6453	6926	6383	92,2
A 7 - 10	1241	206	1035	7344	8400	7134	84,9	7431	8509	7216	84,8
A 11 - 15	143	75	68	9015	9448	8538	90,4	9192	9614	8726	90,8
A 16 - 21	15	2	13	4901	..	4814	..	4911	..	4825	..
OOO	3930	605	3325	6660	7601	6489	85,4	6738	7780	6548	84,2
YHTEENSÄ	1346	201	1145	6239	6842	6133	89,6	6289	6990	6166	88,2
TYÖSUHTEISET	5276	806	4470	6553	7412	6398	86,3	6623	7583	6450	85,1
Y H T E E N S Ä	6622	1007	5615	12792	14254	12531	87,6	12912	14573	12616	86,6
KAUPALLINEN KOUL.ALLE 3V	33	6	27	6300	6572	6240	94,9	6334	6683	6256	93,6
VIRKASUHTEISET	27	11	16	7434	8159	6935	85,0	7544	8343	6994	83,8
A 7 - 10	69	21	48	6693	7402	6382	86,2	6772	7582	6418	84,6
A 11 - 15	22	10	12	6545	7639	5633	73,7	6552	7654	5633	73,6
YHTEENSÄ	91	31	60	6657	7478	6232	83,3	6719	7605	6261	82,3
TYÖSUHTEISET	211	11	200	6460	7695	6392	83,1	6502	7699	6436	83,6
Y H T E E N S Ä	244	42	202	7117	8173	7024	85,9	7121	8304	7107	84,2
TOIMISTOTYÖKOUL.ALLE 3V.	23	1	22	5433	..	5436	..	5433	..	5436	..
VIRKASUHTEISET	83	2	81	6266	..	6271	..	6295	..	6300	..
A 1 - 5	56	3	53	7185	..	7163	..	7302	..	7286	..
A 7 - 10	166	9	157	6535	7680	6470	84,2	6589	7684	6526	84,9
A 11 - 15	45	2	43	6182	..	6108	..	6182	..	6108	..
YHTEENSÄ	211	11	200	6460	7695	6392	83,1	6502	7699	6436	83,6
TYÖSUHTEISET	211	11	200	6460	7695	6392	83,1	6502	7699	6436	83,6
Y H T E E N S Ä	422	22	400	12920	..	12888	..	12935	..	12862	..
ATK-ALAN KOUL.ALLE 3V	14	5	9	6817	..	5631	..	6968	..	5640	..
VIRKASUHTEISET	39	25	14	8354	8820	7521	85,3	8616	9155	7655	83,6
YHTEENSÄ	53	30	23	7948	8842	6781	76,7	8181	9188	6866	74,7
TYÖSUHTEISET	190	41	149	6836	7632	6617	86,7	6887	7759	6647	85,7
Y H T E E N S Ä	243	71	172	14784	16472	13398	81,4	15068	16947	13513	85,7
MUU KAUPPA,TSTOK.ALLE 3V	11	2	9	5817	..	5766	..	5831	..	5766	..
VIRKASUHTEISET	76	8	68	6436	6566	6420	97,8	6506	6933	6456	93,1
A 1 - 5	40	13	27	7689	9029	7044	78,0	7703	9070	7044	77,7
A 7 - 10	133	27	106	6944	8303	6599	79,5	6992	8444	6622	78,4
A 11 - 15	57	14	43	6583	6339	6663	105,1	6643	6439	6709	104,2
YHTEENSÄ	190	41	149	6836	7632	6617	86,7	6887	7759	6647	85,7
TYÖSUHTEISET	179	39	140	6153	6371	6150	101,4	6246	6420	6167	97,2
Y H T E E N S Ä	369	80	289	12989	13903	12767	91,8	13133	13179	12814	97,3
KOULUTUSASTE YHTEENSÄ	4312	667	3645	6665	7634	6488	85,0	6741	7811	6545	83,8
VIRKASUHTEISET	1509	252	1257	6309	7049	6161	87,4	6363	7206	6194	85,9
TYÖSUHTEISET	2803	415	2388	3356	6585	3327	85,0	3378	6605	3351	85,9

TAULUKKO 4

VALTION KUUKAUSIPALKKAISEN HENKILÖSTÖN LUKUMÄÄRÄT JA ANSIOT KOULUTUSALAN, KOULUTUSASTEEN, TUTKINNON, SUKUPUOLEN JA LOPULLISEN PALKKAUSLUOKAN MUKAAN SYYSKUUSSA 1988

TÄYSPALKKAINEN KOTIMAAN KOKOAIKAINEN HENKILÖSTÖ

KOULUTUSALA KOULUTUSASTE TUTKINTO	HENKILÖIDEN LUKUMÄÄRÄT			SÄÄNNÖLLISEN TYÖAJAN KESKIANSIO				KESKIMÄÄRÄINEN KOKONAISANSIO			
	YHT.	MIEHET	NAISET	YHT.	MIEHET	NAISET	NAISET/ MIEHET%	YHT.	MIEHET	NAISET	NAISET/ MIEHET%
Y H T E E N S Ä	5821	919	4902	6573	7474	6404	85,7	6643	7645	6455	84,4

YLEMPI KESKIASTE											

MERKONOMI											
VIRKASUHTEISET											
A 1 - 5	1121	140	981	5237	5293	5229	98,8	5270	5405	5251	97,2
A 7 - 10	4183	751	3432	6065	6225	6029	96,9	6124	6363	6072	95,4
A 11 - 15	3368	719	2649	7235	8042	7017	87,3	7315	8160	7085	86,8
A 16 - 21	1172	592	580	9020	9323	8712	93,4	9125	9443	8801	93,2
A 22 - 26	192	166	26	12979	13093	12250	93,6	13004	13122	12256	93,4
OOO	30	5	25	4945	..	4786	..	4955	..	4792	..
YHTEENSÄ	10090	2390	7700	6845	7996	6487	81,1	6914	8119	6541	80,6
TYÖSUHTEISET	3296	765	2531	6582	7600	6275	82,6	6633	7729	6302	81,5
Y H T E E N S Ä	13386	3155	10231	6780	7900	6435	81,5	6845	8025	6482	80,8
ATK-ALAN KOULUTUS 3V											
VIRKASUHTEISET											
YHTEENSÄ	3	-	3	..	-	..	-	-
TYÖSUHTEISET	38	26	12	10153	10730	8903	83,0	10380	10998	9041	82,2
Y H T E E N S Ä	41	26	15	9834	10730	8280	77,2	10044	10998	8390	76,3
KOULUTUSASTE YHTEENSÄ											
VIRKASUHTEISET	10116	2393	7723	6844	7993	6488	81,2	6913	8116	6541	80,6
TYÖSUHTEISET	3346	793	2553	6622	7708	6284	81,5	6675	7841	6312	80,5
Y H T E E N S Ä	13462	3186	10276	6789	7922	6437	81,3	6854	8048	6484	80,6

ALIN KORKEA-ASTE											

KAUPALLINEN KOULU, 5-ASTE											
VIRKASUHTEISET											
A 1 - 5	10	-	10	5127	-	5127	-	5127	..	5127	-
YHTEENSÄ	28	5	23	5988	..	5977	..	5989	..	5977	..
TYÖSUHTEISET	19	7	12	6211	7573	5416	71,5	6213	7573	5420	71,6
Y H T E E N S Ä	47	12	35	6078	6934	5784	83,4	6080	6937	5786	83,4
ATK-ALAN KOULUTUS 5-ASTE											
VIRKASUHTEISET											
YHTEENSÄ	1	1	-	-	-	..	-	-	-
TYÖSUHTEISET	50	17	33	9132	9573	8904	93,0	9190	9615	8970	93,3
Y H T E E N S Ä	51	18	33	9065	9360	8904	95,1	9122	9399	8970	95,4
SIHTEERIKOULUTUS 5-ASTE											
VIRKASUHTEISET											
A 7 - 10	24	-	24	6269	-	6269	-	6365	..	6365	-
A 11 - 15	42	-	42	7023	-	7023	-	7030	..	7030	-
A 16 - 21	37	-	37	8397	-	8397	-	8454	..	8454	-
YHTEENSÄ	105	-	105	7295	-	7295	-	7340	..	7340	-
TYÖSUHTEISET	71	-	71	7466	-	7466	-	7607	..	7607	-
Y H T E E N S Ä	176	-	176	7364	-	7364	-	7448	..	7448	-
HALL.TOIMIHENKILÖK,5-AST											
VIRKASUHTEISET											
A 7 - 10	65	22	43	5838	5858	5827	99,5	5879	5881	5879	100,0
A 11 - 15	164	37	127	7021	6977	7034	100,8	7210	7307	7182	98,3
A 16 - 21	476	204	272	9088	9142	9047	99,0	9149	9184	9123	99,3
A 22 - 26	128	87	41	13283	13593	12624	92,9	13300	13613	12635	92,8
YHTEENSÄ	838	353	485	9078	9835	8528	86,7	9156	9900	8615	87,0
TYÖSUHTEISET	66	25	41	8005	8310	7819	94,1	8022	8351	7822	93,7
Y H T E E N S Ä	904	378	526	9000	9734	8473	87,0	9073	9797	8553	87,3
KOULUTUSASTE YHTEENSÄ											
VIRKASUHTEISET	979	359	620	8775	9771	8199	83,9	8847	9835	8275	84,1
TYÖSUHTEISET	207	49	158	7916	8643	7691	89,0	7984	8678	7769	89,5
Y H T E E N S Ä	1186	408	778	8625	9635	8096	84,0	8696	9696	8172	84,3

ALEMPI KANDIDAATTIASTE											

VARANOTAARI,ALEMPI OIK.T											
VIRKASUHTEISET											
A 7 - 10	12	3	9	7349	..	7809	..	7349	..	7809	..
A 11 - 15	38	15	23	7259	7454	7133	95,7	7303	7499	7176	95,7
A 16 - 21	347	79	268	9067	9139	9045	99,0	9112	9212	9082	98,6
A 22 - 26	123	77	46	13493	13557	13387	98,8	13550	13644	13394	98,2
YHTEENSÄ	530	184	346	10064	11192	9463	84,6	10109	11264	9496	84,3

TAULUKKO 4

VALTION KUUKAUSIPALKKAISEN HENKILÖSTÖN LUKUMÄÄRÄT JA ANSIOT KOULUTUSALAN, KOULUTUSASTEEN, TUTKINNON, SUKUPUOLEN JA LOPULLISEN PALKKAUSLUOKAN MUKAAN SYYSKUUSSA 1988

TÄYSPALKKAINEN KOTIMAAN KOKOAIKAINEN HENKILÖSTÖ

KOULUTUSALA KOULUTUSASTE TUTKINTO	HENKILÖIDEN LUKUMÄÄRÄT			SAÄNNÖLLISEN TYÖAJAN KESKIANSIO				KESKIMÄÄRÄINEN KOKONAISANSIO			
	YHT.	MIHET	NAISET	YHT.	MIHET	NAISET	NAISET/ MIHET%	YHT.	MIHET	NAISET	NAISET/ MIHET%
TYÖSUHTEISET	15	3	12	8425	..	8708	..	8641	..	8978	..
Y H T E E N S Ä	545	187	358	10018	11130	9438	84,8	10069	11200	9478	84,6
EKONOMIN TUTKINTO, ALEMPI											
VIRKASUHTEISET	17	3	14	6919	..	6633	..	6945	..	6640	..
A 11 - 15	181	64	117	9337	9363	9322	99,6	9341	9368	9325	99,5
A 16 - 21	336	201	135	13282	13474	12996	96,5	13289	13479	13007	96,5
A 22 - 26	22	22	-	18674	18674	-	-	18674	-	-	-
A 27 - 32	34	23	11	13809	14280	12825	89,8	13815	14289	12825	89,8
S 22 - 26	619	333	286	12173	13109	11083	84,5	12198	13135	11106	84,5
YHTEENSÄ	619	333	286	12173	13109	11083	84,5	12198	13135	11106	84,5
TYÖSUHTEISET	186	81	105	10938	11793	10278	87,2	11048	11997	10315	86,0
Y H T E E N S Ä	805	414	391	11887	12852	10866	84,6	11932	12913	10893	84,4
AKATEEMINEN SIHTEERI											
VIRKASUHTEISET	15	-	15	7859	-	7859	-	7859	..	7859	-
YHTEENSÄ	15	-	15	7859	-	7859	-	7859	..	7859	-
TYÖSUHTEISET	6	-	6	8740	-	8740	-	8917	..	8917	-
Y H T E E N S Ä	21	-	21	8111	-	8111	-	8161	..	8161	-
KIRJEENVAIHTAJA											
VIRKASUHTEISET	11	-	11	7188	-	7188	-	7188	..	7188	-
A 11 - 15	18	-	18	9403	-	9403	-	9403	..	9403	-
A 16 - 21	39	-	39	8473	-	8473	-	8518	..	8518	-
YHTEENSÄ	39	-	39	8473	-	8473	-	8518	..	8518	-
TYÖSUHTEISET	17	-	17	9035	-	9035	-	9035	..	9035	-
Y H T E E N S Ä	56	-	56	8644	-	8644	-	8675	..	8675	-
HUK YHTEISKUNTATIET. ALA											
VIRKASUHTEISET	14	2	12	6328	..	6354	..	6328	..	6354	..
A 7 - 10	28	5	23	7039	..	7076	..	7062	..	7076	..
A 11 - 15	57	23	34	8989	9183	8857	96,5	8989	9183	8857	96,5
A 16 - 21	26	11	15	12127	12682	11720	92,4	12237	12808	11817	92,3
A 22 - 26	26	10	16	10318	10468	10225	97,7	10985	11258	10814	96,1
C 50 - 54	21	6	15	12658	12858	12579	97,8	13690	14562	13342	91,6
C 55 - 59	12	7	5	14664	14414	15684	15482
C 60 - 64	199	70	129	9886	10749	9418	87,6	10211	11276	9632	85,4
YHTEENSÄ	199	70	129	9886	10749	9418	87,6	10211	11276	9632	85,4
TYÖSUHTEISET	43	15	28	8907	10950	7813	71,4	8907	10950	7813	71,4
Y H T E E N S Ä	242	85	157	9712	10785	9132	84,7	9979	11219	9308	83,0
LIIKUNTAKASVAT. KAND.											
VIRKASUHTEISET	12	8	4	9415	9361	9415	9361
A 16 - 21	13	5	8	8384	..	8072	..	9300	..	8373	..
C 45 - 49	12	1	11	9981	..	9886	..	10337	..	10065	..
C 50 - 54	55	25	30	9311	9030	9545	105,7	9872	10006	9760	97,5
YHTEENSÄ	55	25	30	9311	9030	9545	105,7	9872	10006	9760	97,5
TYÖSUHTEISET	1	-	1	..	-	..	-	-
Y H T E E N S Ä	56	25	31	9347	9030	9603	106,3	9898	10006	9812	98,1
SOSIONOMI, TOIMIHÖLÖK, 6AST											
VIRKASUHTEISET	16	-	16	6967	-	6967	-	6967	..	6967	-
A 11 - 15	10	1	9	9123	..	9005	..	9123	..	9005	..
A 16 - 21	29	1	28	7833	..	7749	..	7833	..	7749	..
YHTEENSÄ	29	1	28	7833	..	7749	..	7833	..	7749	..
TYÖSUHTEISET	20	1	19	7937	..	8023	..	7937	..	8023	..
Y H T E E N S Ä	49	2	47	7875	..	7860	..	7875	..	7860	..
KOULUTUSASTE YHTEENSÄ											
VIRKASUHTEISET	1491	616	875	10776	12081	9858	81,6	10869	12219	9919	81,2
TYÖSUHTEISET	290	101	189	10139	11438	9445	82,6	10224	11601	9488	81,8
Y H T E E N S Ä	1781	717	1064	10673	11991	9784	81,6	10764	12132	9843	81,1
YLEMPI KANDIDAATTIASTE											

OIKEUSTIET. KAND.											
VIRKASUHTEISET	871	450	421	8357	8210	8514	103,7	8419	8291	8557	103,2
A 16 - 21	1843	1284	559	13482	13796	12760	92,5	13629	14004	12768	91,2
A 22 - 26	537	463	74	18505	18611	17838	95,8	18562	18678	17838	95,5
A 27 - 32	69	43	26	13676	14509	12299	84,8	13690	14531	12299	84,6
S 22 - 26	110	102	8	21085	21385	17260	80,7	21183	21491	17260	80,3
S 27 - 32	3451	2352	1099	13211	14037	11443	81,5	13318	14184	11464	80,8
YHTEENSÄ	3451	2352	1099	13211	14037	11443	81,5	13318	14184	11464	80,8
TYÖSUHTEISET	57	26	31	11739	12511	11092	88,7	11739	12511	11092	88,7
Y H T E E N S Ä	3508	2378	1130	13187	14020	11434	81,6	13292	14166	11454	80,9
KAUPPATIET. KAND.											

TAULUKKO 4 VALTION KUUKAUSIPALKKAISEN HENKILÖSTÖN LUKUMÄÄRÄT JA ANSIOT KOULUTUSALAN, KOULUTUSASTEEN, TUTKINNON, SUKUPUOLEN JA LOPULLISEN PALKKAUSLUOKAN MUKAAN SYYSKUUSSA 1988

TÄYSPALKKAINEN KOTIMAAN KOKOAIKAINEN HENKILÖSTÖ

KOULUTUSALA KOULUTUSASTE TUTKINTO	HENKILÖIDEN LUKUMÄÄRÄT			SÄÄNNÖLLISEN TYÖAJAN KESKIAANSIO				KESKIMÄÄRÄINEN KOKONAISANSIO			
	YHT.	MIEHET	NAISET	YHT.	MIEHET	NAISET	NAISET/ MIEHET%	YHT.	MIEHET	NAISET	NAISET/ MIEHET%
VIRKASUHTTEISET											
A 16 - 21	112	46	66	8855	8848	8859	100,1	8890	8858	8912	100,6
A 22 - 26	97	46	51	12521	12919	12163	94,1	12529	12931	12166	94,1
A 27 - 32	10	9	1	16236	16218	16236	16218
S 22 - 26	16	10	6	12931	13003	12810	98,5	12931	13003	12810	98,5
YHTEENSÄ	262	120	142	11173	12003	10471	87,2	11258	12018	10616	88,3
TYÖSUHTEISET	67	32	35	11042	11339	10769	95,0	11159	11374	10963	96,4
Y H T E E N S Ä	329	152	177	11146	11863	10530	88,8	11238	11882	10684	89,9
EKONOMI (YLEMPI)											
VIRKASUHTTEISET											
A 16 - 21	129	68	61	8009	8056	7957	98,8	8086	8121	8048	99,1
A 22 - 26	21	10	11	11833	10894	12687	116,5	11833	10894	12687	116,5
YHTEENSÄ	178	91	87	8831	9117	8532	93,6	8914	9206	8610	93,5
TYÖSUHTEISET	103	48	55	9865	10146	9620	94,8	10009	10366	9698	93,6
Y H T E E N S Ä	281	139	142	9210	9472	8953	94,5	9316	9606	9031	94,0
TALOUSTIET. KAND.											
VIRKASUHTTEISET											
A 16 - 21	31	15	16	8973	9325	8644	92,7	8973	9325	8644	92,7
A 22 - 26	39	22	17	12642	12884	12330	95,7	12649	12884	12344	95,8
YHTEENSÄ	94	51	43	11074	11625	10421	89,6	11218	11807	10521	89,1
TYÖSUHTEISET	41	25	16	11299	12002	10201	85,0	11402	12110	10296	85,0
Y H T E E N S Ä	135	76	59	11143	11749	10361	88,2	11274	11907	10460	87,8
VALTIOTIET. KAND.											
VIRKASUHTTEISET											
A 11 - 15	17	8	9	6827	6762	6884	101,8	6936	6762	7090	104,9
A 16 - 21	383	197	186	9139	9205	9069	98,5	9154	9226	9079	98,4
A 22 - 26	353	243	110	12866	13067	12423	95,1	12876	13078	12430	95,0
A 27 - 32	32	30	2	17545	17599	17592	17616
S 17 - 21	10	7	3	10954	10848	10954	10848
S 22 - 26	90	72	18	12755	12808	12546	98,0	12781	12840	12546	97,7
S 27 - 32	53	48	5	19503	19761	19526	19786
C 50 - 54	18	8	10	9744	9710	9771	100,6	9868	9710	9994	102,9
YHTEENSÄ	981	625	356	11676	12391	10421	84,1	11696	12408	10447	84,2
TYÖSUHTEISET	309	197	112	10776	11202	10027	89,5	10785	11211	10036	89,5
Y H T E E N S Ä	1290	822	468	11460	12106	10326	85,3	11478	12121	10348	85,4
YHTEISKUNTATIET. KAND.											
VIRKASUHTTEISET											
A 11 - 15	11	1	10	6253	..	6161	..	6253	..	6161	..
A 16 - 21	306	130	176	8874	9047	8747	96,7	8889	9061	8762	96,7
A 22 - 26	105	71	34	12532	12682	12218	96,3	12537	12689	12218	96,3
S 22 - 26	17	11	6	12462	12374	12625	102,0	12468	12383	12625	102,0
C 45 - 49	13	2	11	8263	..	8457	..	8925	..	8978	..
C 50 - 54	17	6	11	9944	10056	9883	98,3	10500	10554	10470	99,2
YHTEENSÄ	497	242	255	10058	10840	9316	85,9	10105	10875	9375	86,2
TYÖSUHTEISET	145	70	75	9395	9512	9285	97,6	9397	9512	9290	97,7
Y H T E E N S Ä	642	312	330	9908	10542	9309	88,3	9945	10569	9355	88,5
HALLINTOTIET. KAND.											
VIRKASUHTTEISET											
A 16 - 21	78	31	47	8694	8705	8686	99,8	8695	8708	8686	99,7
A 22 - 26	73	44	29	12593	12713	12410	97,6	12593	12713	12410	97,6
YHTEENSÄ	175	87	88	10714	11482	9955	86,7	10714	11483	9955	86,7
TYÖSUHTEISET	45	23	22	10269	11055	9448	85,5	10284	11055	9478	85,7
Y H T E E N S Ä	220	110	110	10623	11392	9853	86,5	10626	11393	9859	86,5
KASVATUSTIET. KAND.											
VIRKASUHTTEISET											
A 16 - 21	88	31	57	9002	9237	8874	96,1	9002	9237	8874	96,1
A 22 - 26	57	30	27	12596	13008	12139	93,3	12645	13101	12139	92,7
S 27 - 32	10	10	-	18889	18889	-	-	18889	-	-	-
C 45 - 49	12	3	9	7587	..	7617	..	8357	..	8448	..
C 50 - 54	44	23	21	9323	9339	9306	99,6	10170	10505	9804	93,3
C 55 - 59	30	13	17	12765	12844	12705	98,9	13836	13830	13840	100,1
C 60 - 64	11	4	7	14587	..	14237	..	14767	..	14521	..
YHTEENSÄ	273	122	151	10831	11679	10146	86,9	11155	12041	10440	86,7
TYÖSUHTEISET	38	11	27	8694	9189	8492	92,4	8698	9189	8497	92,5
Y H T E E N S Ä	311	133	178	10570	11473	9895	86,2	10855	11805	10145	85,9
FK YHTEISKUNTATIET. ALA											
VIRKASUHTTEISET											
A 16 - 21	208	76	132	9178	9387	9057	96,5	9256	9546	9089	95,2
A 22 - 26	102	64	38	12771	13151	12129	92,2	12784	13173	12129	92,1
S 22 - 26	23	14	9	13218	13328	13046	97,9	13218	13328	13046	97,9
S 27 - 32	10	9	1	17737	17849	17737	17849
C 45 - 49	10	5	5	8217	9247
C 50 - 54	36	9	27	9986	9771	10058	102,9	10611	10725	10573	98,6
C 55 - 59	33	9	24	12614	12065	12820	106,3	13439	12914	13635	105,6
C 60 - 64	13	5	8	14699	..	14775	..	15843	..	16172	..

TAULUKKO 4

VALTION KUUKAUSIPALKKAISEN HENKILÖSTÖN LUKUMÄÄRÄT JA ANSIOT KOULUTUSALAN, KOULUTUSASTEEN, TUTKINNON, SUKUPUOLEN JA LOPULLISEN PALKKAUSLUOKAN MUKAAN SYYSKUUSSA 1988

TÄYSPALKKAINEN KOTIMAAN KOKOAIKAINEN HENKILÖSTÖ

KOULUTUSALA KOULUTUSASTE TUTKINTO	HENKILÖIDEN LUKUMÄÄRÄT			SÄÄNNÖLLISEN TYÖAJAN KESKIAANSIO				KESKIMÄÄRÄINEN		KOKONAISANSIO	
	YHT.	MIHET	NAISET	YHT.	MIHET	NAISET	NAISET/ MIHET%	YHT.	MIHET	NAISET	NAISET/ MIHET%
YHTEENSÄ	452	198	254	10917	11667	10331	88,5	11122	11856	10549	89,0
TYÖSUHTEISET	99	49	50	10085	10487	9691	92,4	10086	10487	9694	92,4
Y H T E E N S Ä	551	247	304	10767	11433	10226	89,4	10936	11585	10408	89,8
LIIKUNTATIET. KAND.											
VIRKASUHTEISET											
A 16 - 21	21	13	8	8621	8523	8782	103,0	8748	8727	8782	100,6
A 22 - 26	15	9	6	12141	12391	11764	94,9	12141	12391	11764	94,9
C 50 - 54	11	-	11	9867	-	9867	-	10060	-	10060	-
YHTEENSÄ	70	33	37	10411	11005	9881	89,8	10569	11257	9955	88,4
TYÖSUHTEISET	4	2	2
Y H T E E N S Ä	74	35	39	10253	10864	9704	89,3	10402	11103	9773	88,0
HALLINT.OPIN KAND(-1965)											
VIRKASUHTEISET											
A 22 - 26	19	15	4	15175	15473	15188	15489
YHTEENSÄ	34	28	6	16129	16870	12673	75,1	16168	16917	12673	74,9
TYÖSUHTEISET	1	1	-	-	-	..	-	-	-
Y H T E E N S Ä	35	29	6	16024	16717	12673	75,8	16062	16763	12673	75,6
KOULUTUSASTE YHTEENSÄ											
VIRKASUHTEISET	6486	3953	2533	12148	13121	10631	81,0	12250	13241	10703	80,8
TYÖSUHTEISET	915	486	429	10341	10831	9786	90,3	10375	10864	9821	90,4
Y H T E E N S Ä	7401	4439	2962	11925	12870	10508	81,7	12018	12981	10575	81,5
TUTKIJAKOULUTUS TAI VASTAAVA											

OIKEUSTIET. LAKITIET. LIS.											
VIRKASUHTEISET											
A 16 - 21	23	17	6	9313	9406	9051	96,2	9313	9406	9051	96,2
A 22 - 26	51	40	11	13813	14081	12838	91,2	13919	14216	12838	90,3
A 27 - 32	41	38	3	18816	18947	18927	19066
S 27 - 32	12	11	1	19342	19722	19481	19874
YHTEENSÄ	134	113	21	15726	16328	12485	76,5	15812	16430	12485	76,0
TYÖSUHTEISET	2	2	-	-	-	..	-	-	-
Y H T E E N S Ä	136	115	21	15681	16265	12485	76,8	15766	16365	12485	76,3
OIKEUSTIET. LAKITIET. TRI											
VIRKASUHTEISET											
A 22 - 26	11	11	-	14221	14221	-	-	14221	-	-	-
A 27 - 32	49	46	3	19049	18943	19078	18974
YHTEENSÄ	68	64	4	18960	18890	19001	18934
TYÖSUHTEISET	2	2	-	-	-	..	-	-	-
Y H T E E N S Ä	70	66	4	18793	18716	18834	18759
KAUPPATIET. LIS.											
VIRKASUHTEISET											
A 16 - 21	11	4	7	9740	..	9718	..	9740	..	9718	..
A 22 - 26	19	15	4	12634	12637	12634	12637
YHTEENSÄ	38	26	12	12917	13738	11141	81,1	12917	13738	11141	81,1
TYÖSUHTEISET	6	5	1	10229	10229
Y H T E E N S Ä	44	31	13	12551	13221	10953	82,8	12551	13221	10953	82,8
KAUPPATIET. TRI											
VIRKASUHTEISET											
A 22 - 26	23	22	1	13943	13989	14073	13989
A 27 - 32	37	33	4	18054	18186	18054	18186
YHTEENSÄ	61	56	5	16358	16376	16407	16376
TYÖSUHTEISET	1	1	-	-	-	..	-	-	-
Y H T E E N S Ä	62	57	5	16389	16409	16437	16409
VALTIOTIET. LIS.											
VIRKASUHTEISET											
A 16 - 21	44	30	14	9127	9018	9360	103,8	9127	9018	9360	103,8
A 22 - 26	34	30	4	12999	12926	13086	12975
S 27 - 32	14	12	2	20534	21168	20570	21210
YHTEENSÄ	113	88	25	12804	13312	11015	82,7	12835	13335	11074	83,1
TYÖSUHTEISET	22	15	7	11658	12218	10459	85,6	11658	12218	10459	85,6
Y H T E E N S Ä	135	103	32	12617	13153	10894	82,8	12643	13172	10940	83,1
YHTEISKUNTATIET. LIS.											
VIRKASUHTEISET											
A 16 - 21	33	21	12	9334	9295	9403	101,2	9334	9295	9403	101,2
A 22 - 26	23	14	9	13162	13336	12891	96,7	13162	13336	12891	96,7
YHTEENSÄ	61	38	23	11047	11150	10877	97,6	11128	11150	11090	99,5

TAULUKKO 4

VALTION KUUKAUSIPALKKAISEN HENKILÖSTÖN LUKUMÄÄRÄT JA ANSIOT KOULUTUSALAN, KOULUTUSASTEEN, TUTKINNON, SUKUPUOLEN JA LOPULLISEN PALKKAUSLUOKAN MUKAAN SYYSKUUSSA 1988

TÄYSPALKKAISEN KOTIMAAN KOKOAIKAINEN HENKILÖSTÖ

KOULUTUSALA KOULUTUSASTE TUTKINTO	HENKILÖIDEN LUKUMÄÄRÄT			SÄÄNNÖLLISEN TYÖAJAN KESKIANRIO				KESKIMÄÄRÄINEN KOKONAISANSIO			
	YHT.	MIEHET	NAISET	YHT.	MIEHET	NAISET	NAISET/ MIEHET%	YHT.	MIEHET	NAISET	NAISET/ MIEHET%
TYÖSUHTEISET	10	8	2	10337	10559	10337	10559
Y H T E E N S Ä	71	46	25	10947	11048	10763	97,4	11016	11048	10959	99,2
VALTIOTIET. TRI											
VIRKASUHTEISET											
A 16 - 21	11	11	-	9691	9691	-	-	9691	-	-	-
A 22 - 26	44	34	10	13932	14057	13508	96,1	13958	14090	13508	95,9
A 27 - 32	53	50	3	18188	18259	18286	18362
YHTEENSÄ	119	106	13	16072	16287	14317	87,9	16146	16370	14317	87,5
TYÖSUHTEISET	10	5	5	12660	12660
Y H T E E N S Ä	129	111	18	15807	16126	13842	85,8	15875	16205	13842	85,4
YHTEISKUNTATIET. TRI											
VIRKASUHTEISET											
A 22 - 26	32	26	6	14194	14229	14042	98,7	14207	14246	14042	98,6
A 27 - 32	12	9	3	17821	18203	17912	18325
YHTEENSÄ	47	38	9	14883	14875	14919	100,3	14916	14915	14919	100,0
TYÖSUHTEISET	3	2	1
Y H T E E N S Ä	50	40	10	14747	14762	14688	99,5	14778	14800	14688	99,2
KASVATUSTIET. LIS.											
VIRKASUHTEISET											
A 16 - 21	16	9	7	9421	9622	9163	95,2	9468	9622	9270	96,3
A 22 - 26	24	13	11	12597	12813	12342	96,3	12644	12813	12444	97,1
YHTEENSÄ	47	27	20	11926	12262	11473	93,6	12006	12331	11566	93,8
TYÖSUHTEISET	5	2	3
Y H T E E N S Ä	52	29	23	11895	12227	11476	93,9	11967	12292	11558	94,0
FL YHTEISKUNTATIET. ALA											
VIRKASUHTEISET											
A 16 - 21	14	4	10	9687	..	9508	..	9687	..	9508	..
A 22 - 26	31	19	12	12777	12694	12909	101,7	12804	12694	12979	102,3
YHTEENSÄ	54	27	27	12208	12768	11648	91,2	12278	12768	11788	92,3
TYÖSUHTEISET	12	7	5	10148	11032	10148	11032
Y H T E E N S Ä	66	34	32	11833	12410	11220	90,4	11891	12410	11339	91,4
KASVATUSTIET. TRI											
VIRKASUHTEISET											
A 22 - 26	22	17	5	14444	14744	14634	14923
A 27 - 32	19	16	3	18858	19182	19704	20187
YHTEENSÄ	43	35	8	16338	16686	14812	88,8	16823	17250	14955	86,7
TYÖSUHTEISET	3	1	2
Y H T E E N S Ä	46	36	10	16033	16543	14196	85,8	16487	17091	14310	83,7
FT YHTEISKUNTATIET. ALA											
VIRKASUHTEISET											
A 22 - 26	50	32	18	14252	14483	13841	95,6	14299	14483	13971	96,5
A 27 - 32	34	26	8	18298	18550	17478	94,2	18446	18730	17523	93,6
YHTEENSÄ	92	64	28	15760	16281	14568	89,5	15840	16354	14664	89,7
TYÖSUHTEISET	4	3	1
Y H T E E N S Ä	96	67	29	15659	16150	14524	89,9	15736	16220	14617	90,1
KOULUTUSASTE YHTEENSÄ											
VIRKASUHTEISET	959	749	210	14705	15307	12559	82,0	14781	15379	12649	82,2
TYÖSUHTEISET	90	61	29	11579	11998	10698	89,2	11614	12049	10698	88,8
Y H T E E N S Ä	1049	810	239	14437	15057	12333	81,9	14509	15128	12412	82,0
KOULUTUSASTE TUNTEMATON											

KAUPPA, TOIMISTOKOUL., TUNT											
VIRKASUHTEISET											
A 1 - 5	19	1	18	5688	..	5691	..	5910	..	5925	..
A 7 - 10	67	2	65	6438	..	6437	..	6494	..	6495	..
A 11 - 15	61	4	57	7261	..	7047	..	7350	..	7142	..
YHTEENSÄ	153	9	144	6765	9013	6624	73,5	6869	9162	6726	73,4
TYÖSUHTEISET	73	10	63	6355	7321	6202	84,7	6396	7321	6249	85,4
Y H T E E N S Ä	226	19	207	6633	8122	6496	80,0	6716	8193	6581	80,3
KOULUTUSASTE YHTEENSÄ											
VIRKASUHTEISET	168	13	155	6996	10947	6664	60,9	7091	11050	6759	61,2
TYÖSUHTEISET	77	10	67	6388	7321	6249	85,4	6427	7321	6293	86,0
Y H T E E N S Ä	245	23	222	6805	9370	6539	69,8	6882	9429	6618	70,2
KOULUTUSALA YHTEENSÄ											
VIRKASUHTEISET	24511	8750	15761	8841	11273	7491	66,4	8922	11394	7550	66,3

TAULUKKO 4

VALTION KUUKAUSIPALKKAISEN HENKILÖSTÖN LUKUMÄÄRÄT JA ANSIOT KOULUTUSALAN, KOULUTUSASTEEN, TUTKINNON, SUKUPUOLEN JA LOPULLISEN PALKKAUSLUOKAN MUKAAN SYYSKUUSSA 1988

TÄYSPALKKAISEN KOTIMAAN KOKOAIKAINEN HENKILÖSTÖ

KOULUTUSALA KOULUTUSASTE TUTKINTO	HENKILÖIDEN LUKUMÄÄRÄT			SÄÄNNÖLLISEN TYÖAJAN KESKIANSIO				KESKIMÄÄRÄINEN KOKONAISANSIO			
	YHT.	MIHET	NAISET	YHT.	MIHET	NAISET	NAISET/ MIHET%	YHT.	MIHET	NAISET	NAISET/ MIHET%
TYÖSUHTEISET	6434	1752	4682	7344	8868	6774	76,4	7396	8972	6806	75,9
Y H T E E N S Ä	30945	10502	20443	8530	10872	7326	67,4	8605	10990	7380	67,2

TEKNIIKAN JA LUONNONTIETEIDEN KOULUTUS

ALEMPI KESKIASTE

METALLI, KONE, AUTO ALLE 3V

VIRKASUHTEISET											
A 1 - 5	418	414	4	5807	5807	6096	6098
A 7 - 10	1274	1247	27	6699	6707	6359	94,8	6996	7009	6367	90,8
A 11 - 15	1113	1100	13	7819	7833	6646	84,8	8081	8094	6991	86,4
A 16 - 21	500	498	2	9911	9917	10180	10186
YHTEENSÄ	3321	3275	46	7445	7458	6479	86,9	7726	7742	6601	85,3
TYÖSUHTEISET	1321	1294	27	7039	7057	6139	87,0	7312	7336	6178	84,2
Y H T E E N S Ä	4642	4569	73	7329	7345	6353	86,5	7608	7627	6445	84,5

SÄHKÖALA ALLE 3V

VIRKASUHTEISET											
A 1 - 5	79	75	4	5794	5817	6013	6045
A 7 - 10	292	284	8	6613	6614	6601	99,8	6843	6844	6816	99,6
A 11 - 15	188	187	1	7761	7767	7961	7968
A 16 - 21	171	170	1	8977	8985	9421	9432
YHTEENSÄ	739	724	15	7359	7383	6232	84,4	7637	7663	6355	82,9
TYÖSUHTEISET	486	459	27	7672	7754	6293	81,2	7922	8015	6352	79,3
Y H T E E N S Ä	1225	1183	42	7484	7527	6271	83,3	7750	7800	6354	81,5

RAKENNUS, MAANMITT ALLE 3V

VIRKASUHTEISET											
A 1 - 5	214	82	132	5417	5717	5230	91,5	5494	5919	5230	88,4
A 7 - 10	481	230	251	6428	6764	6121	90,5	6555	7021	6127	87,3
A 11 - 15	193	151	42	7335	7564	6515	86,1	7469	7719	6571	85,1
A 16 - 21	33	31	2	9355	9439	9478	9570
YHTEENSÄ	923	496	427	6488	7000	5893	84,2	6608	7215	5903	81,8
TYÖSUHTEISET	370	202	168	6390	6699	6019	89,9	6564	6945	6105	87,9
Y H T E E N S Ä	1293	698	595	6460	6912	5929	85,8	6595	7137	5960	83,5

PUUTEOLLISUUS, ALLE 3V

VIRKASUHTEISET											
A 1 - 5	58	58	-	5914	5914	-	-	6143	-	-	-
A 7 - 10	162	160	2	6675	6685	6876	6888
A 11 - 15	129	128	1	7807	7814	8096	8105
A 16 - 21	33	33	-	9412	9412	-	-	9531	-	-	-
YHTEENSÄ	387	384	3	7181	7188	7405	7415
TYÖSUHTEISET	107	104	3	6873	6915	7074	7122
Y H T E E N S Ä	494	488	6	7114	7130	5828	81,7	7334	7352	5828	79,3

KEM, PAP, SELLUL, ALLE 3V

VIRKASUHTEISET											
A 1 - 5	16	8	8	5551	6018	5085	84,5	5666	6187	5145	83,2
A 7 - 10	148	30	118	6047	6582	5911	89,8	6150	6991	5936	84,9
A 11 - 15	81	23	58	6993	7360	6847	93,0	7051	7398	6913	93,4
YHTEENSÄ	255	66	189	6432	6961	6247	89,7	6535	7214	6298	87,3
TYÖSUHTEISET	358	46	312	6136	6679	6056	90,7	6150	6730	6064	90,1
Y H T E E N S Ä	613	112	501	6259	6845	6128	89,5	6310	7015	6152	87,7

KIRJAPAINOALA ALLE 3V

VIRKASUHTEISET											
A 7 - 10	16	14	2	6281	6325	6418	6482
YHTEENSÄ	31	25	6	6705	6833	6173	90,3	6794	6930	6226	89,8
TYÖSUHTEISET	29	22	7	7559	7734	7008	90,6	7671	7882	7008	88,9
Y H T E E N S Ä	60	47	13	7118	7255	6623	91,3	7218	7376	6647	90,1

TEKSTIILI, VAATET, ALLE 3V

VIRKASUHTEISET											
A 1 - 5	44	3	41	5826	..	5868	..	5872	..	5918	..
A 7 - 10	106	24	82	6513	6784	6434	94,8	6714	7399	6513	88,0
A 11 - 15	35	18	17	7433	7621	7234	94,9	7667	8006	7308	91,3
YHTEENSÄ	195	49	146	6593	7286	6360	87,3	6756	7734	6428	83,1
TYÖSUHTEISET	101	8	93	5810	6893	5716	82,9	5854	7287	5731	78,6
Y H T E E N S Ä	296	57	239	6326	7231	6110	84,5	6448	7671	6157	80,3

ELINTARVIKETEOLL. ALLE 3V

VIRKASUHTEISET											
A 1 - 5	42	6	36	6261	6197	6272	101,2	6460	6448	6463	100,2
A 7 - 10	100	36	64	6861	6878	6851	99,6	7067	7251	6963	96,0

TAULUKKO 4

VALTION KUUKAUSIPALKKAISEN HENKILÖSTÖN LUKUMÄÄRÄT JA ANSIOT KOULUTUSALAN, KOULUTUSASTEEN, TUTKINNON, SUKUPUOLEN JA LOPULLISEN PALKKAUSLUOKAN MUKAAN SYYSKUUSSA 1988

TÄYSPALKKAINEN KOTIMAAN KOKOAIKAINEN HENKILÖSTÖ

KOULUTUSALA KOULUTUSASTE TUTKINTO	HENKILÖIDEN LUKUMÄÄRÄT			SÄÄNNÖLLISEN TYÖAJAN KESKIANSIO				KESKIMÄÄRÄINEN KOKONAISANSIO			
	YHT.	MIHET	NAISET	YHT.	MIHET	NAISET	NAISET/ MIHET%	YHT.	MIHET	NAISET	NAISET/ MIHET%
A 11 - 15	27	4	23	7478	..	7396	..	7822	..	7599	..
YHTEENSÄ	178	49	129	6880	6994	6837	97,8	7115	7441	6991	93,9
TYÖSUHTEISET	65	11	54	5877	6189	5814	93,9	5949	6233	5892	94,5
Y H T E E N S Ä	243	60	183	6612	6847	6535	95,5	6803	7220	6666	92,3
MUU TEKN, LUONNONT, ALLESV											
VIRKASUHTEISET											
A 7 - 10	47	22	25	6828	6820	6835	100,2	6907	6989	6835	97,8
A 11 - 15	59	28	31	7116	7389	6869	93,0	7296	7768	6869	88,4
YHTEENSÄ	121	58	63	7051	7323	6800	92,9	7178	7582	6805	89,7
TYÖSUHTEISET	59	36	23	7032	7676	6023	78,5	7190	7935	6024	75,9
Y H T E E N S Ä	180	94	86	7045	7458	6592	88,4	7182	7717	6596	85,5
KOULUTUSASTE YHTEENSÄ											
VIRKASUHTEISET	6150	5126	1024	7177	7366	6234	84,6	7414	7640	6284	82,3
TYÖSUHTEISET	2896	2182	714	6881	7168	6003	83,7	7086	7429	6038	81,3
Y H T E E N S Ä	9046	7308	1738	7082	7307	6139	84,0	7309	7577	6183	81,6

YLEMPI KESKIASTE

TEKN(-1988), KONETEKN.

VIRKASUHTEISET											
A 7 - 10	38	38	-	7498	7498	-	-	7866	-	-	-
A 11 - 15	151	151	-	8202	8202	-	-	8723	-	-	-
A 16 - 21	736	736	-	9047	9047	-	-	9297	-	-	-
A 22 - 26	14	14	-	12023	12023	-	-	12268	-	-	-
C 35 - 39	36	35	1	6944	6939	8751	8723
C 40 - 44	49	49	-	7965	7965	-	-	9973	-	-	-
C 45 - 49	16	16	-	8737	8737	-	-	9717	-	-	-
OOO	26	26	-	6321	6321	-	-	6321	-	-	-
YHTEENSÄ	1084	1083	1	8723	8724	9164	9164
TYÖSUHTEISET	504	500	4	8660	8664	8848	8854
Y H T E E N S Ä	1588	1583	5	8703	8705	9064	9066

TEKN(-1988), SÄHKÖTEKN

VIRKASUHTEISET											
A 11 - 15	35	35	-	9364	9364	-	-	9642	-	-	-
A 16 - 21	73	72	1	9303	9320	9737	9759
A 22 - 26	13	13	-	12676	12676	-	-	12958	-	-	-
C 35 - 39	15	15	-	7152	7152	-	-	9669	-	-	-
C 40 - 44	19	19	-	8001	8001	-	-	10679	-	-	-
YHTEENSÄ	166	165	1	9065	9071	9997	10009
TYÖSUHTEISET	789	780	9	10155	10180	7924	77,8	10481	10510	7924	75,4
Y H T E E N S Ä	955	945	10	9965	9987	7941	79,5	10397	10423	7941	76,2

TEKN(-1988), RAK. MAANMITT

VIRKASUHTEISET											
A 11 - 15	255	229	26	7120	7131	7025	98,5	7209	7229	7025	97,2
A 16 - 21	1511	1440	71	8914	8955	8080	90,2	9111	9161	8103	88,4
A 22 - 26	12	12	-	12731	12731	-	-	12890	-	-	-
C 35 - 39	11	11	-	7189	7189	-	-	8348	-	-	-
YHTEENSÄ	1812	1714	98	8663	8711	7834	89,9	8865	8923	7850	88,0
TYÖSUHTEISET	1526	1478	48	8451	8468	7907	93,4	8813	8837	8081	91,4
Y H T E E N S Ä	3338	3192	146	8566	8598	7858	91,4	8841	8883	7926	89,2

TEKN(-1988), PUUTEOLL

VIRKASUHTEISET											
A 16 - 21	17	17	-	8690	8690	-	-	8690	-	-	-
YHTEENSÄ	42	42	-	8019	8019	-	-	8697	-	-	-
TYÖSUHTEISET	11	11	-	8598	8598	-	-	8690	-	-	-
Y H T E E N S Ä	53	53	-	8139	8139	-	-	8696	-	-	-

TEKN(-1988), KEMIA, PAPERI

VIRKASUHTEISET											
YHTEENSÄ	5	3	2
TYÖSUHTEISET	17	6	11	7490	7602	7430	97,7	7609	7938	7430	93,6
Y H T E E N S Ä	22	9	13	7517	7554	7491	99,2	7609	7778	7491	96,3

TEKN(-1988), TIETOTEKN

VIRKASUHTEISET											
A 16 - 21	20	20	-	9021	9021	-	-	10693	-	-	-
YHTEENSÄ	37	37	-	8002	8002	-	-	9764	-	-	-
TYÖSUHTEISET	246	240	6	9237	9261	8250	89,1	9656	9691	8289	85,5
Y H T E E N S Ä	283	277	6	9075	9093	8250	90,7	9671	9700	8289	85,4

TEKN(-1988), MUU TUNTEMAT

TAULUKKO 4

VALTION KUUKAUSIPALKKAISEN HENKILÖSTÖN LUKUMÄÄRÄT JA ANSIOT KOULUTUSALAN, KOULUTUSASTEEN, TUTKINNON, SUKUPUOLEN JA LOPULLISEN PALKKAUSLUOKAN MUKAAN SYYSKUUSSA 1988

TÄYSPALKKAINEN KOTIMAAN KOKOAIKAINEN HENKILÖSTÖ

KOULUTUSALA KOULUTUSASTE TUTKINTO	HENKILÖIDEN LUKUMÄÄRÄT			SÄÄNNÖLLISEN TYÖAJAN KESKIANSIO				KESKIMÄÄRÄINEN KOKONAISANSIO			
	YHT.	MIHET	NAISET	YHT.	MIHET	NAISET	NAISET/ MIHET%	YHT.	MIHET	NAISET	NAISET/ MIHET%
VIRKASUHTEISET											
A 7 - 10	12	10	2	6244	6239	6733	6826
A 11 - 15	36	33	3	7027	7020	7263	7277
A 16 - 21	134	130	4	9256	9296	10213	10282
YHTEENSÄ	209	199	10	8650	8724	7178	82,3	9447	9546	7463	78,2
TYÖSUHTEISET	294	275	19	8191	8284	6843	82,6	8388	8482	7020	82,8
Y H T E E N S Ä	503	474	29	8382	8469	6959	82,2	8828	8929	7173	80,3
METALLI, KONE, AUTOALA 3V											
VIRKASUHTEISET											
A 1 - 5	39	38	1	5602	5604	5843	5849
A 7 - 10	148	148	-	6401	6401	-	-	6765	-	-	-
A 11 - 15	163	163	-	7648	7648	-	-	7986	-	-	-
A 16 - 21	57	57	-	9590	9590	-	-	9877	-	-	-
YHTEENSÄ	418	417	1	7266	7270	7609	7614
TYÖSUHTEISET	337	334	3	7119	7116	7348	7347
Y H T E E N S Ä	755	751	4	7201	7202	7493	7495
SÄHKÖALA 3V											
VIRKASUHTEISET											
A 1 - 5	21	20	1	5492	5506	5620	5640
A 7 - 10	62	62	-	6513	6513	-	-	6892	-	-	-
A 11 - 15	55	55	-	7769	7769	-	-	8356	-	-	-
A 16 - 21	137	136	1	8715	8725	9394	9409
YHTEENSÄ	276	274	2	7788	7799	8343	8358
TYÖSUHTEISET	364	360	4	8232	8254	8490	8514
Y H T E E N S Ä	640	634	6	8041	8057	6293	78,1	8426	8446	6293	74,5
PUUTEOLLISUUS 3V											
VIRKASUHTEISET											
A 7 - 10	14	14	-	6727	6727	-	-	6992	-	-	-
A 11 - 15	13	13	-	8364	8364	-	-	8582	-	-	-
YHTEENSÄ	34	33	1	7429	7507	7625	7709
TYÖSUHTEISET	25	25	-	6972	6972	-	-	7096	-	-	-
Y H T E E N S Ä	59	58	1	7236	7276	7401	7445
KEMIA, PAPERI, SELLUL. 3V											
VIRKASUHTEISET											
A 7 - 10	60	4	56	6176	..	6184	..	6199	..	6208	..
A 11 - 15	37	3	34	6952	..	6951	..	6952	..	6951	..
YHTEENSÄ	100	9	91	6495	6884	6457	93,8	6511	6909	6472	93,7
TYÖSUHTEISET	124	7	117	6158	6612	6130	92,7	6191	6612	6165	93,2
Y H T E E N S Ä	224	16	208	6308	6765	6273	92,7	6334	6779	6300	92,9
TEKSTIILI-VAATETUSALA 3V											
VIRKASUHTEISET											
A 7 - 10	16	4	12	6348	..	6288	..	6507	..	6383	..
YHTEENSÄ	34	7	27	6351	6682	6265	93,7	6518	6938	6409	92,4
TYÖSUHTEISET	53	12	41	6005	6906	5742	83,1	6012	6906	5750	83,3
Y H T E E N S Ä	87	19	68	6140	6823	5950	87,2	6209	6918	6011	86,9
ELINTARVIKETEOLLISUUS 3V											
VIRKASUHTEISET											
YHTEENSÄ	17	2	15	6893	..	6910	..	7049	..	6910	..
TYÖSUHTEISET	12	1	11	5826	..	5829	..	5935	..	5881	..
Y H T E E N S Ä	29	3	26	6451	..	6452	..	6588	..	6475	..
MUU TEKN, LUONNONTIET 3V											
VIRKASUHTEISET											
YHTEENSÄ	16	16	-	7798	7798	-	-	7898	-	-	-
TYÖSUHTEISET	94	82	12	8516	8667	7484	86,4	8656	8796	7694	87,5
Y H T E E N S Ä	110	98	12	8412	8525	7484	87,8	8546	8650	7694	89,0
KOULUTUSASTE YHTEENSÄ											
VIRKASUHTEISET	4280	4025	255	8392	8477	7039	83,0	8764	8868	7119	80,3
TYÖSUHTEISET	4433	4140	293	8583	8717	6690	76,7	8868	9018	6757	74,9
Y H T E E N S Ä	8713	8165	548	8489	8599	6852	79,7	8817	8944	6926	77,4
ALIN KORKEA-ASTE											

INS(-1989), KONETEKNIikka											
VIRKASUHTEISET											
A 11 - 15	16	16	-	6723	6723	-	-	6857	-	-	-
A 16 - 21	208	205	3	9442	9472	9495	9526
A 22 - 26	99	99	-	12295	12295	-	-	12295	-	-	-
S 22 - 26	18	18	-	12997	12997	-	-	12997	-	-	-

TAULUKKO 4

VALTION KUUKAUSIPALKKAISEN HENKILÖSTÖN LUKUMÄÄRÄT JA ANSIOT KOULUTUSALAN, KOULUTUSASTEEN, TUTKINNON, SUKUPUOLEN JA LOPULLISEN PALKKAUSLUOKAN MUKAAN SYYSKUUSSA 1988

TÄYSPALKKAINEN KOTIMAAN KOKOAIKAINEN HENKILÖSTÖ

KOULUTUSALA KOULUTUSASTE TUTKINTO	HENKILÖIDEN LUKUMÄÄRÄT			SÄÄNNÖLLISEN TYÖAJAN KESKIANSIO				KESKIMÄÄRÄINEN KOKONAISANSIO			
	YHT.	MIEHET	NAISET	YHT.	MIEHET	NAISET	NAISET/ MIEHET*	YHT.	MIEHET	NAISET	NAISET/ MIEHET*
C 45 - 49	25	25	-	8917	8917	-	-	11049	-	-	-
C 50 - 54	59	55	4	10273	10341	12676	12757
C 55 - 59	31	31	-	12623	12623	-	-	15553	-	-	-
YHTEENSÄ	491	482	9	10473	10520	7941	75,5	11102	11143	8925	80,1
TYÖSUHTEISET	258	250	8	10782	10826	9388	86,7	10892	10940	9388	85,8
Y H T E E N S Ä	749	732	17	10579	10625	8622	81,1	11030	11074	9143	82,6
INS(-1989), SÄHKÖTEKN											
VIRKASUHTEISET											
A 16 - 21	20	20	-	9955	9955	-	-	9955	-	-	-
A 22 - 26	53	53	-	12766	12766	-	-	12895	-	-	-
C 45 - 49	14	13	1	8327	8392	10946	11118
C 50 - 54	32	31	1	9928	9923	12487	12565
C 55 - 59	15	15	-	12608	12608	-	-	15029	-	-	-
YHTEENSÄ	148	146	2	11242	11276	12366	12406
TYÖSUHTEISET	429	415	14	12767	12815	11337	88,5	12843	12886	11573	89,8
Y H T E E N S Ä	577	561	16	12376	12414	11017	88,7	12721	12761	11301	88,6
INS(-1989), RAKENNUSTEKN											
VIRKASUHTEISET											
A 16 - 21	171	151	20	10002	10110	9186	90,9	10006	10115	9186	90,8
A 22 - 26	117	112	5	12189	12213	12193	12217
C 50 - 54	13	13	-	10897	10897	-	-	13158	-	-	-
YHTEENSÄ	334	308	26	10893	11011	9496	86,2	11138	11277	9496	84,2
TYÖSUHTEISET	354	320	34	10687	10828	9361	86,4	10747	10894	9364	86,0
Y H T E E N S Ä	688	628	60	10787	10918	9419	86,3	10937	11082	9421	85,0
INS(-1989), PUUTEOLLISUUS											
VIRKASUHTEISET											
YHTEENSÄ	13	11	2	8851	9002	10399	10470
TYÖSUHTEISET	8	7	1	10974	11297	10974	11297
Y H T E E N S Ä	21	18	3	9660	9895	10618	10792
INS(-1989), KEMIA, PAPERI											
VIRKASUHTEISET											
YHTEENSÄ	20	14	6	9448	10321	7412	71,8	10087	10751	8539	79,4
TYÖSUHTEISET	29	22	7	9762	10103	8688	86,0	9844	10212	8688	85,1
Y H T E E N S Ä	49	36	13	9634	10188	8099	79,5	9943	10421	8619	82,7
INS(-1989), TIETOTEKN.											
VIRKASUHTEISET											
A 22 - 26	14	14	-	12048	12048	-	-	12220	-	-	-
YHTEENSÄ	40	37	3	10275	10407	11065	11196
TYÖSUHTEISET	194	176	18	10876	10980	9856	89,8	11086	11205	9926	88,6
Y H T E E N S Ä	234	213	21	10773	10881	9682	89,0	11082	11203	9857	88,0
INS(-1989), MUU TUNTEMAT											
VIRKASUHTEISET											
A 16 - 21	33	33	-	10376	10376	-	-	10445	-	-	-
A 22 - 26	42	41	1	12780	12800	12823	12844
YHTEENSÄ	103	100	3	11313	11325	11868	11891
TYÖSUHTEISET	122	107	15	10308	10484	9052	86,3	10443	10638	9052	85,1
Y H T E E N S Ä	225	207	18	10768	10890	9364	86,0	11105	11243	9510	84,6
KOULUTUSASTE YHTEENSÄ											
VIRKASUHTEISET	1167	1108	59	10685	10789	8724	80,9	11273	11381	9256	81,3
TYÖSUHTEISET	1403	1303	100	11316	11449	9580	83,7	11422	11560	9627	83,3
Y H T E E N S Ä	2570	2411	159	11029	11146	9262	83,1	11354	11478	9489	82,7

ALEMPI KANDIDAATTIASTE

LUK MATEM., TIET. KÄSITT.

VIRKASUHTEISET											
A 16 - 21	23	19	4	8996	9138	9035	9184
YHTEENSÄ	59	41	18	9199	9508	8494	89,3	9838	10035	9389	93,6
TYÖSUHTEISET	169	114	55	11031	11334	10403	91,8	11229	11558	10548	91,3
Y H T E E N S Ä	228	155	73	10557	10851	9932	91,5	10869	11155	10262	92,0

LUK FYSIIKKA, TÄHTITIEDE

VIRKASUHTEISET											
A 16 - 21	18	15	3	9874	9671	9931	9725
YHTEENSÄ	37	28	9	9627	9470	10116	106,8	9894	9711	10465	107,8
TYÖSUHTEISET	36	28	8	9368	9388	9295	99,0	9389	9416	9295	98,7
Y H T E E N S Ä	73	56	17	9499	9429	9729	103,2	9645	9563	9914	103,7

TAULUKKO 4

VALTION KUUKAUSIPALKKAISEN HENKILÖSTÖN LUKUMÄÄRÄT JA ANSIOT KOULUTUSALAN, KOULUTUSASTEEN, TUTKINNON, SUKUPUOLEN JA LOPULLISEN PALKKAUSLUOKAN MUKAAN SYYSKUUSSA 1988

TÄYSPALKKAINEN KOTIMAAN KOKOAIKAINEN HENKILÖSTÖ

KOULUTUSALA KOULUTUSASTE TUTKINTO	HENKILÖIDEN LUKUMÄÄRÄT			SÄÄNNÖLLISEN TYÖAJAN KESKIAANSIO				KESKIMÄÄRÄINEN KOKONAISANSIO			
	YHT.	MIEHET	NAISET	YHT.	MIEHET	NAISET	NAISET/ MIEHET%	YHT.	MIEHET	NAISET	NAISET/ MIEHET%
LUK KEMIA											
VIRKASUHTEISET											
A 16 - 21	13	5	8	7980	..	7482	..	8073	..	7633	..
YHTEENSÄ	29	11	18	7933	9026	7265	80,5	8148	9483	7332	77,3
TYÖSUHTEISET	36	15	21	7439	7666	7276	94,9	7439	7666	7276	94,9
Y H T E E N S Ä	65	26	39	7659	8242	7271	88,2	7755	8435	7302	86,6
LUK GEOLOGIA, MAANTIEDE											
VIRKASUHTEISET											
YHTEENSÄ	17	10	7	8182	8066	8347	103,5	8699	8854	8479	95,8
TYÖSUHTEISET	50	33	17	7292	7385	7113	96,3	7292	7385	7113	96,3
Y H T E E N S Ä	67	43	24	7518	7543	7473	99,1	7649	7726	7512	97,2
LUK BIOLOGIA											
VIRKASUHTEISET											
YHTEENSÄ	21	12	9	7562	8447	6381	75,5	7570	8447	6400	75,8
TYÖSUHTEISET	66	36	30	7285	7572	6940	91,7	7311	7593	6972	91,8
Y H T E E N S Ä	87	48	39	7352	7791	6811	87,4	7373	7807	6840	87,6
LUK MUU TUNT.PÄÄAINE											
VIRKASUHTEISET											
A 11 - 15	10	6	4	6368	6091	6433	6200
A 16 - 21	17	9	8	8242	8347	8123	97,3	8242	8347	8123	97,3
YHTEENSÄ	47	24	23	8485	9253	7683	83,0	8956	8689	8191	84,5
TYÖSUHTEISET	93	59	34	8620	9309	7423	79,7	8648	9351	7427	79,4
Y H T E E N S Ä	140	83	57	8574	9293	7528	81,0	8751	9449	7736	81,9
KOULUTUSASTE YHTEENSÄ	215	130	85	8717	9222	7945	86,2	9112	9619	8336	86,7
VIRKASUHTEISET	458	292	166	9154	9597	8377	87,3	9239	9698	8431	86,9
TYÖSUHTEISET	673	422	251	9015	9481	8231	86,8	9198	9673	8399	86,8
Y H T E E N S Ä											

YLEMPI KANDIDAATTIASTE

DI KONE,ENERGIATEKNIikka

VIRKASUHTEISET											
A 16 - 21	84	75	9	8548	8546	8559	100,1	8577	8579	8559	99,8
A 22 - 26	161	151	10	12881	12910	12450	96,4	12963	12988	12594	97,0
A 27 - 32	16	15	1	17158	17246	17158	17246
S 22 - 26	59	55	4	14729	14934	14732	14938
S 27 - 32	18	18	-	19581	19581	-	-	19611	-	-	-
C 50 - 54	40	38	2	10276	10215	14075	14151
C 55 - 59	73	72	1	12596	12591	17103	17092
C 60 - 64	28	28	-	14702	14702	-	-	18786	-	-	-
YHTEENSÄ	491	463	28	12684	12788	10954	85,7	13931	14092	11265	79,9
TYÖSUHTEISET	323	296	27	11746	11836	10755	90,9	11773	11866	10755	90,6
Y H T E E N S Ä	814	759	55	12312	12417	10856	87,4	13074	13224	11015	83,3

DI SÄHKÖTEKN, TEKN. FYS.

VIRKASUHTEISET											
A 16 - 21	64	58	6	8243	8168	8968	109,8	8284	8214	8968	109,2
A 22 - 26	67	65	2	13414	13493	13521	13604
A 27 - 32	17	17	-	17082	17082	-	-	17082	-	-	-
S 22 - 26	53	53	-	15919	15919	-	-	15975	-	-	-
S 27 - 32	15	15	-	19353	19353	-	-	19386	-	-	-
C 50 - 54	29	28	1	9919	9919	14622	14686
C 55 - 59	63	62	1	12642	12665	17490	17457
C 60 - 64	17	17	-	14524	14524	-	-	18884	-	-	-
YHTEENSÄ	333	322	11	12899	13022	9301	71,4	14496	14638	10320	70,5
TYÖSUHTEISET	502	474	28	12718	12790	11484	89,8	12754	12829	11484	89,5
Y H T E E N S Ä	835	796	39	12790	12884	10869	84,4	13448	13561	11156	82,3

DI RAKENNUSTEKN,MAANMITT

VIRKASUHTEISET											
A 16 - 21	30	23	7	8389	8318	8620	103,6	8497	8460	8620	101,9
A 22 - 26	641	586	55	12998	13118	11722	89,4	12999	13119	11722	89,4
A 27 - 32	73	72	1	16849	16855	16849	16855
S 22 - 26	67	60	7	14790	15118	11973	79,2	14803	15133	11973	79,1
S 27 - 32	63	63	-	19092	19092	-	-	19094	-	-	-
C 50 - 54	19	16	3	10114	10100	13585	13697
C 55 - 59	34	34	-	12900	12900	-	-	17182	-	-	-
C 60 - 64	18	18	-	14820	14820	-	-	18838	-	-	-
YHTEENSÄ	959	885	74	13703	13886	11517	82,9	14015	14215	11630	81,8
TYÖSUHTEISET	407	357	50	12375	12597	10796	85,7	12388	12609	10811	85,7
Y H T E E N S Ä	1366	1242	124	13308	13516	11226	83,1	13530	13753	11300	82,2

DI PROSESSITEKNIikka

VIRKASUHTEISET

TAULUKKO 4

VALTION KUUKAUSIPALKKAISEN HENKILÖSTÖN LUKUMÄÄRÄT JA ANSIOT KOULUTUSALAN, KOULUTUSASTEEN, TUTKINNON, SUKUPUOLEN JA LOPULLISEN PALKKAUSLUOKAN MUKAAN SYYSKUUSSA 1988

TÄYSPALKKAINEEN KOTIMAAN KOKOAIKAINEN HENKILÖSTÖ

KOULUTUSALA KOULUTUSASTE TUTKINTO	HENKILÖIDEN LUKUMÄÄRÄT			SKÄNNÖLLISEN TYÖAJAN KESKIAANSIO				KESKIMÄÄRÄINEN KOKONAISANSIO			
	YHT.	MIEHET	NAISET	YHT.	MIEHET	NAISET	NAISET/ MIHET%	YHT.	MIHET	NAISET	NAISET/ MIHET%
A 16 - 21	79	34	45	8431	8576	8320	97,0	8442	8589	8330	97,0
A 22 - 26	34	24	10	12239	12485	11647	93,3	12239	12485	11647	93,3
YHTEENSÄ	151	74	77	10009	10607	9434	88,9	10108	10706	9534	89,1
TYÖSUHTEISET	173	96	77	8999	9421	8473	89,9	9003	9421	8481	90,0
Y H T E E N S Ä	324	170	154	9469	9937	8953	90,1	9518	9980	9008	90,3
FK LUONN.PÄÄAINE,KO MUUT											
VIRKASUHTEISET											
A 16 - 21	90	44	46	8869	9052	8693	96,0	8966	9232	8711	94,4
A 22 - 26	30	21	9	11949	11996	11839	98,7	11949	11996	11839	98,7
C 50 - 54	14	7	7	10022	10417	9628	92,4	12069	13383	10754	80,4
C 55 - 59	16	8	8	12777	12898	12655	98,1	16085	16947	15223	89,8
YHTEENSÄ	177	96	81	10350	11115	9444	85,0	10878	11751	9843	83,8
TYÖSUHTEISET	132	76	56	9468	10237	8425	82,3	9500	10292	8425	81,9
Y H T E E N S Ä	309	172	137	9973	10727	9027	84,2	10289	11106	9263	83,4
KOULUTUSASTE YHTEENSÄ											
VIRKASUHTEISET	3411	2714	697	12154	12650	10225	80,8	12782	13380	10455	78,1
TYÖSUHTEISET	2688	2103	585	11360	11754	9947	84,6	11406	11799	9992	84,7
Y H T E E N S Ä	6099	4817	1282	11804	12258	10098	82,4	12175	12690	10244	80,7
TUTKIJAKOULUTUS TAI VASTAAVA											
TKL KONE-, ENERGIAATEKN.											
VIRKASUHTEISET											
A 22 - 26	24	24	-	13566	13566	-	-	13566	-	-	-
A 27 - 32	14	13	1	18640	18787	18640	18787
YHTEENSÄ	57	55	2	14941	14961	15069	15917
TYÖSUHTEISET	19	17	2	13242	13231	13242	13231
Y H T E E N S Ä	76	72	4	14516	14552	15212	15282
TKL SÄHKÖATEKN. TEKN. FYS											
VIRKASUHTEISET											
A 22 - 26	26	23	3	12554	12575	12554	12575
A 27 - 32	14	14	-	18165	18165	-	-	18501	-	-	-
C 55 - 59	12	11	1	12353	12392	16255	16451
YHTEENSÄ	85	79	6	14530	14651	12939	88,3	15567	15739	13300	84,5
TYÖSUHTEISET	68	62	6	13846	13929	12982	93,2	13861	13946	12982	93,1
Y H T E E N S Ä	153	141	12	14226	14334	12960	90,4	14809	14951	13141	87,9
TKL RAKENNUSTEKN,MAANMIT											
VIRKASUHTEISET											
A 22 - 26	18	17	1	13889	14038	13889	14038
A 27 - 32	13	12	1	17432	17491	17671	17750
YHTEENSÄ	51	49	2	15127	15172	15546	15608
TYÖSUHTEISET	12	12	-	13049	13049	-	-	13284	-	-	-
Y H T E E N S Ä	63	61	2	14731	14754	15115	15151
TKL PROSESSITEKNIikka											
VIRKASUHTEISET											
A 16 - 21	12	6	6	9168	9456	8881	93,9	9168	9456	8881	93,9
A 22 - 26	13	12	1	12891	12976	12891	12976
YHTEENSÄ	35	27	8	12785	13681	9762	71,4	13368	14241	10422	73,2
TYÖSUHTEISET	26	16	10	12268	12758	11485	90,0	12268	12758	11485	90,0
Y H T E E N S Ä	61	43	18	12565	13337	10720	80,4	12899	13689	11013	80,4
TKL ARKKITEHTUURI											
VIRKASUHTEISET											
YHTEENSÄ	18	12	6	15949	17402	13045	75,0	16236	17832	13045	73,2
TYÖSUHTEISET	5	4	1
Y H T E E N S Ä	23	16	7	15849	17150	12876	75,1	16183	17630	12876	73,0
TKL PÄÄAINE MUU TUNT.											
VIRKASUHTEISET											
YHTEENSÄ	11	10	1	11685	11594	11685	11594
TYÖSUHTEISET	15	12	3	11374	10940	11374	10940
Y H T E E N S Ä	26	22	4	11506	11237	11506	11237
TKT KONE-, ENERGIAATEKN.											
VIRKASUHTEISET											
A 22 - 26	15	14	1	13756	13788	13756	13788
A 27 - 32	27	27	-	18920	18920	-	-	18920	-	-	-
YHTEENSÄ	47	46	1	17239	17325	17239	17325
TYÖSUHTEISET	11	10	1	15690	15739	15690	15739

TAULUKKO 4

VALTION KUUKAUSIPALKKAISEN HENKILÖSTÖN LUKUMÄÄRÄT JA ANSIOT KOULUTUSALAN, KOULUTUSASTEEN, TUTKINNON, SUKUPULEN JA LOPULLISEN PALKKAUSLUOKAN MUKAAN SYYSKUUSSA 1988

TÄYSPALKKAINEN KOTIMAAN KOKOAIKAINEN HENKILÖSTÖ

KOULUTUSALA KOULUTUSASTE TUTKINTO	HENKILÖIDEN LUKUMÄÄRÄT			SKÄNNÖLLISEN TYÖAJAN KESKIANSIO				KESKIMÄÄRÄINEN		KOKONAISANSIO	
	YHT.	MIHET	NAISET	YHT.	MIHET	NAISET	NAISET/ MIHET%	YHT.	MIHET	NAISET	NAISET/ MIHET%
Y H T E E N S Ä	58	56	2	16945	17042	16945	17042
TKT SÄHKÖTEKN., TEKN. FYS.											
VIRKASUhteiset											
A 22 - 26	35	35	-	13965	13965	-	-	13965	-	-	-
A 27 - 32	36	36	-	17968	17968	-	-	17968	-	-	-
S 27 - 32	14	14	-	19818	19818	-	-	19854	-	-	-
YHTEENSÄ	95	95	-	16327	16327	-	-	16415	-	-	-
TYÖSUhteiset	36	36	-	15288	15288	-	-	15409	-	-	-
Y H T E E N S Ä	131	131	-	16041	16041	-	-	16139	-	-	-
TKT RAKENNUSTEKN, MAANMIT											
VIRKASUhteiset											
A 27 - 32	16	16	-	19232	19232	-	-	19393	-	-	-
YHTEENSÄ	33	32	1	18695	18864	18827	19000
TYÖSUhteiset	8	8	-	14010	14010	-	-	14062	-	-	-
Y H T E E N S Ä	41	40	1	17781	17893	17897	18012
TKT PROSESSITEKNIikka											
VIRKASUhteiset											
A 22 - 26	27	23	4	14079	13946	14136	14014
A 27 - 32	30	30	-	18680	18680	-	-	18790	-	-	-
S 27 - 32	14	14	-	20990	20990	-	-	20990	-	-	-
YHTEENSÄ	73	68	5	17278	17423	17344	17494
TYÖSUhteiset	15	13	2	14541	14744	14755	14990
Y H T E E N S Ä	88	81	7	16811	16993	14710	86,6	16903	17092	14710	86,1
TKT PÄÄAINE MUU TUNT.											
VIRKASUhteiset											
A 22 - 26	10	8	2	13016	13150	13016	13150
YHTEENSÄ	21	18	3	15142	15264	15142	15264
TYÖSUhteiset	9	8	1	12658	12858	12658	12858
Y H T E E N S Ä	30	26	4	14397	14523	14397	14523
FL MATEM., TIETOJENKÄSITT											
VIRKASUhteiset											
A 16 - 21	26	25	1	9169	9106	9169	9106
A 22 - 26	23	17	6	12545	12466	12768	102,4	12602	12543	12768	101,8
C 60 - 64	10	9	1	14485	14459	19333	19391
YHTEENSÄ	66	58	8	11615	11458	12760	111,4	12676	12594	13271	105,4
TYÖSUhteiset	10	8	2	11658	12469	11929	12808
Y H T E E N S Ä	76	66	10	11621	11580	11891	102,7	12578	12620	12300	97,5
FL FYSIIKKA, TÄHTITIEDE											
VIRKASUhteiset											
A 16 - 21	39	31	8	9183	9212	9071	98,5	9183	9212	9071	98,5
A 22 - 26	31	30	1	12775	12771	12775	12771
C 55 - 59	12	12	-	12843	12843	-	-	16968	-	-	-
YHTEENSÄ	99	90	9	11666	11882	9497	79,9	12547	12852	9497	73,9
TYÖSUhteiset	39	34	5	11639	11577	11669	11612
Y H T E E N S Ä	138	124	14	11658	11799	10412	88,2	12299	12512	10412	83,2
FL KEMIA											
VIRKASUhteiset											
A 16 - 21	33	14	19	9180	9165	9191	100,3	9180	9165	9191	100,3
A 22 - 26	26	16	10	12573	12550	12611	100,5	12573	12550	12611	100,5
YHTEENSÄ	72	39	33	11504	11955	10969	91,8	11826	12464	11072	88,8
TYÖSUhteiset	21	7	14	10149	10563	9943	94,1	10149	10563	9943	94,1
Y H T E E N S Ä	93	46	47	11198	11744	10664	90,8	11448	12175	10736	88,2
FL GEOLOGIA, MAANTIEDE											
VIRKASUhteiset											
A 16 - 21	23	19	4	9361	9487	9361	9487
A 22 - 26	16	14	2	12851	12922	12851	12922
YHTEENSÄ	39	33	6	10793	10944	9958	91,0	10793	10944	9958	91,0
TYÖSUhteiset	17	14	3	10951	10981	10951	10981
Y H T E E N S Ä	56	47	9	10841	10955	10243	93,5	10841	10955	10243	93,5
FL BIOLOGIA											
VIRKASUhteiset											
A 16 - 21	39	24	15	9470	9473	9466	99,9	9470	9473	9466	99,9
A 22 - 26	24	18	6	12027	11955	12242	102,4	12072	12015	12242	101,9
YHTEENSÄ	70	47	23	10927	11024	10728	97,3	10967	11084	10728	96,8
TYÖSUhteiset	17	9	8	9650	9895	9374	94,7	9650	9895	9374	94,7
Y H T E E N S Ä	87	56	31	10678	10843	10379	95,7	10710	10893	10379	95,3

TAULUKKO 4

VALTION KUUKAUSIPALKKAISEN HENKILÖSTÖN LUKUMÄÄRÄT JA ANSIOT KOULUTUSALAN, KOULUTUSASTEEN, TUTKINNON, SUKUPUOLEN JA LOPULLISEN PALKKAUSLUOKAN MUKAAN SYYSKUUSSA 1988

TÄYSPALKKAISEN KOTIMAAN KOKOAIKAINEN HENKILÖSTÖ

KOULUTUSALA KOULUTUSASTE TUTKINTO	HENKILÖIDEN LUKUMÄÄRÄT			SÄNNÖLLISEN TYÖAJAN KESKIANSIO				KESKIMÄÄRÄINEN KOKONAISANSIO			
	YHT.	MIEHET	NAISET	YHT.	MIEHET	NAISET	NAISET/ MIHET%	YHT.	MIEHET	NAISET	NAISET/ MIHET%
FL MUU TUNT. LUONN. PÄÄAIN											
VIRKASUHTEISET											
A 16 - 21	17	16	1	8580	8575	8580	8575
A 22 - 26	15	11	4	12760	12719	12760	12719
YHTEENSÄ	44	39	5	11574	11515	12454	12509
TYÖSUHTEISET	12	11	1	11364	11778	11364	11778
Y H T E E N S Ä	56	50	6	11529	11573	11158	96,4	12221	12348	11158	90,4
FT MATEM. TIETOJENKÄSITT.											
VIRKASUHTEISET											
A 16 - 21	26	24	2	9494	9477	9494	9477
A 22 - 26	58	56	2	13675	13680	13700	13705
A 27 - 32	40	39	1	18480	18498	18652	18675
YHTEENSÄ	136	129	7	14413	14503	12745	87,9	14667	14732	13472	91,4
TYÖSUHTEISET	11	11	-	14093	14093	-	-	14093	-	-	-
Y H T E E N S Ä	147	140	7	14389	14471	12745	88,1	14624	14682	13472	91,8
FT FYSIIKKA, TÄHTITIEDE											
VIRKASUHTEISET											
A 16 - 21	21	15	6	9819	9857	9723	98,6	9819	9857	9723	98,6
A 22 - 26	86	84	2	13897	13903	13903	13909
A 27 - 32	34	34	-	18285	18285	-	-	18285	-	-	-
YHTEENSÄ	165	154	11	14655	14829	12210	82,3	15034	15236	12210	80,1
TYÖSUHTEISET	27	26	1	13124	13082	13244	13207
Y H T E E N S Ä	192	180	12	14439	14577	12377	84,9	14782	14943	12377	82,8
FT KEMIA											
VIRKASUHTEISET											
A 16 - 21	42	30	12	10542	10518	10602	100,8	10552	10518	10638	101,1
A 22 - 26	81	64	17	13750	13969	12923	92,5	13750	13969	12923	92,5
A 27 - 32	30	28	2	18067	18241	18167	18348
YHTEENSÄ	157	126	31	13859	14268	12199	85,5	13881	14292	12213	85,5
TYÖSUHTEISET	12	7	5	12474	13069	12474	13069
Y H T E E N S Ä	169	133	36	13761	14205	12121	85,3	13781	14227	12134	85,3
FT GEOLOGIA, MAANTIEDE											
VIRKASUHTEISET											
A 16 - 21	13	13	-	9991	9991	-	-	9991	-	-	-
A 22 - 26	49	47	2	14056	14044	14076	14065
A 27 - 32	20	20	-	18205	18205	-	-	18212	-	-	-
YHTEENSÄ	86	84	2	14661	14668	14674	14682
TYÖSUHTEISET	9	8	1	11620	11862	11620	11862
Y H T E E N S Ä	95	92	3	14373	14424	14385	14437
FT BIOLOGIA											
VIRKASUHTEISET											
A 16 - 21	41	29	12	10205	10206	10202	100,0	10205	10206	10202	100,0
A 22 - 26	74	65	9	13630	13751	12757	92,8	13630	13751	12757	92,8
A 27 - 32	27	24	3	18524	18611	18646	18747
YHTEENSÄ	146	121	25	13571	13895	12004	86,4	13594	13922	12004	86,2
TYÖSUHTEISET	17	13	4	11721	12034	11721	12034
Y H T E E N S Ä	163	134	29	13378	13714	11825	86,2	13398	13739	11825	86,1
FT MUU TUNT. LUONN. PÄÄAIN											
VIRKASUHTEISET											
A 16 - 21	21	13	8	10039	9524	10874	114,2	10220	9524	11352	119,2
A 22 - 26	49	44	5	13719	13788	13826	13908
A 27 - 32	22	21	1	18266	18290	18327	18354
YHTEENSÄ	104	88	16	14272	14555	12718	87,4	14429	14696	12957	88,2
TYÖSUHTEISET	12	11	1	12037	12123	12183	12283
Y H T E E N S Ä	116	99	17	14041	14285	12622	88,4	14196	14428	12847	89,0
KOULUTUSASTE YHTEENSÄ											
VIRKASUHTEISET	1725	1513	212	14050	14357	11865	82,6	14371	14706	11981	81,5
TYÖSUHTEISET	457	383	74	12830	13160	11123	84,5	12881	13220	11123	84,1
Y H T E E N S Ä	2182	1896	286	13795	14115	11673	82,7	14059	14406	11759	81,6
KOULUTUSASTE TUNTEMATON											

KOULUTUSASTE YHTEENSÄ											
VIRKASUHTEISET	5	4	1
TYÖSUHTEISET	7	7	-	9600	9600	-	-	9751	-	-	-
Y H T E E N S Ä	12	11	1	8465	8592	8621	8763
KOULUTUSALA YHTEENSÄ											
VIRKASUHTEISET	16953	14620	2333	9446	9652	8152	84,5	9830	10076	8289	82,3

TAULUKKO 4

VALTION KUUKAUSIPALKKAISEN HENKILÖSTÖN LUKUMÄÄRÄT JA ANSIOT KOULUTUSALAN, KOULUTUSASTEEN, TUTKINNON, SUKUPUOLEN JA LOPULLISEN PALKKAUSLUOKAN MUKAAN SYYSKUUSSA 1988

TÄYSPALKKAINEN KOTIMAAN KOKOAIKAINEN HENKILÖSTÖ

KOULUTUSALA KOULUTUSASTE TUTKINTO	HENKILÖIDEN LUKUMÄÄRÄT			SKÄNNÖLLISEN TYÖAJAN KESKIAANSIO				KESKIMÄÄRÄINEN KOKONAISANSIO			
	YHT.	MIHET	NAISET	YHT.	MIHET	NAISET	NAISET/ MIHET*	YHT.	MIHET	NAISET	NAISET/ MIHET*
TYÖSUHTEISET	12342	10410	1932	9278	9536	7886	82,7	9456	9739	7930	81,4
Y H T E E N S Ä	29295	25030	4265	9375	9604	8031	83,6	9672	9936	8127	81,8

LIIKENTEEN JA TIETOLIIKENTEEN KOULUTUS

ALEMPI KESKIASTE

MERENKULUN KOUL. ALLE 3V

VIRKASUHTEISET											
A 7 - 10	39	38	1	8579	8652	9141	9193
A 11 - 15	27	27	-	10632	10632	-	-	11156	-	-	-
YHTEENSÄ	73	72	1	9240	9288	9748	9784
TYÖSUHTEISET	18	18	-	8507	8507	-	-	10213	-	-	-
Y H T E E N S Ä	91	90	1	9095	9132	9840	9870

MAANTIILIIN. KOUL. ALLE 3V

VIRKASUHTEISET											
A 7 - 10	25	25	-	7694	7694	-	-	8140	-	-	-
A 11 - 15	18	18	-	8544	8544	-	-	8747	-	-	-
YHTEENSÄ	44	44	-	8006	8006	-	-	8344	-	-	-
TYÖSUHTEISET	6	2	4	5504	5604
Y H T E E N S Ä	50	46	4	7706	7924	8015	8255

KOULUTUSASTE YHTEENSÄ

VIRKASUHTEISET	134	133	1	8756	8779	9147	9162
TYÖSUHTEISET	24	20	4	7757	8269	9061	9822
Y H T E E N S Ä	158	153	5	8605	8712	9134	9249

YLEMPI KESKIASTE

MERENKULUN KOULUTUS 3V

VIRKASUHTEISET											
A 7 - 10	13	13	-	7633	7633	-	-	8111	-	-	-
A 16 - 21	17	17	-	14248	14248	-	-	14248	-	-	-
YHTEENSÄ	37	37	-	11188	11188	-	-	11356	-	-	-
TYÖSUHTEISET	16	16	-	8945	8945	-	-	9724	-	-	-
Y H T E E N S Ä	53	53	-	10511	10511	-	-	10863	-	-	-

LENTOLIIKENTEEN KOUL. 3V

VIRKASUHTEISET											
A 16 - 21	68	59	9	13387	13618	11877	87,2	13554	13787	12027	87,2
A 22 - 26	111	104	7	18873	18978	17318	91,3	19166	19265	17702	91,9
YHTEENSÄ	181	165	16	16870	17123	14257	83,3	17120	17373	14510	83,5
TYÖSUHTEISET	8	7	1	14874	15449	14971	15529
Y H T E E N S Ä	189	172	17	16785	17055	14057	82,4	17029	17298	14307	82,7

TIETOLIIKENTEEN KOUL. 3V

VIRKASUHTEISET											
A 11 - 15	80	71	9	9430	9492	8939	94,2	9485	9547	8997	94,2
A 16 - 21	31	30	1	10104	10177	10244	10321
YHTEENSÄ	120	109	11	9790	9883	8875	89,8	9872	9968	8922	89,5
TYÖSUHTEISET	20	15	5	8990	9294	9209	9586
Y H T E E N S Ä	140	124	16	9676	9811	8626	87,9	9777	9922	8658	87,3

KOULUTUSASTE YHTEENSÄ

VIRKASUHTEISET	339	312	27	13722	13865	12064	87,0	13903	14047	12233	87,1
TYÖSUHTEISET	45	39	6	10051	10283	8539	83,0	10457	10747	8576	79,8
Y H T E E N S Ä	384	351	33	13292	13467	11423	84,8	13499	13681	11568	84,6

ALIN KORKEA-ASTE

VIRKASUHTEISET											
A 11 - 15	13	13	-	13460	13460	-	-	13460	-	-	-
TYÖSUHTEISET	4	4	-	-	-	..	-	-	-
Y H T E E N S Ä	17	17	-	12656	12656	-	-	13103	-	-	-

ALEMPI KANDIDAATTIASTE

MERIKAPTEENITUTKINTO

VIRKASUHTEISET											
A 11 - 15	62	62	-	11200	11200	-	-	12166	-	-	-
A 16 - 21	347	346	1	14057	14067	14114	14124
A 22 - 26	63	63	-	14199	14199	-	-	14205	-	-	-

TAULUKKO 4 VALTION KUUKAUSIPALKKAISEN HENKILÖSTÖN LUKUMÄÄRÄT JA ANSIOT KOULUTUSALAN, KOULUTUSASTEEN, TUTKINNON, SUKUPUOLEN JA LOPULLISEN PALKKAUSLUOKAN MUKAAN SYYSKUUSSA 1988

TÄYSPALKKAINEN KOTIMAAN KOKOAIKAINEN HENKILÖSTÖ

KOULUTUSALA KOULUTUSASTE TUTKINTO	HENKILÖIDEN LUKUMÄÄRÄT			SÄÄNNÖLLISEN TYÖAJAN KESKIANSIO				KESKIMÄÄRÄINEN		KOKONAISANSIO	
	YHT.	MIEHET	NAISET	YHT.	MIEHET	NAISET	NAISET/ MIEHET%	YHT.	MIEHET	NAISET	NAISET/ MIEHET%
YHTEENSÄ	491	490	1	13631	13637	13837	13844
TYÖSUHTEISET	11	11	-	10428	10428	-	-	11685	-	-	-
Y H T E E N S Ä	502	501	1	13561	13567	13790	13796
KOULUTUSASTE YHTEENSÄ											
VIRKASUHTEISET	491	490	1	13631	13637	13837	13844
TYÖSUHTEISET	11	11	-	10428	10428	-	-	11685	-	-	-
Y H T E E N S Ä	502	501	1	13561	13567	13790	13796
KOULUTUSASTE TUNTEMATON											

MERENKULUN KOULUTUS, TUNT											
VIRKASUHTEISET											
A 7 - 10	83	82	1	9592	9626	9724	9759
A 11 - 15	13	13	-	10270	10270	-	-	10567	-	-	-
YHTEENSÄ	104	101	3	9629	9735	9831	9935
TYÖSUHTEISET	70	69	1	8210	8235	9496	9540
Y H T E E N S Ä	174	170	4	9058	9126	9696	9775
KOULUTUSASTE YHTEENSÄ											
VIRKASUHTEISET	107	104	3	9708	9813	9956	10060
TYÖSUHTEISET	70	69	1	8210	8235	9496	9540
Y H T E E N S Ä	177	173	4	9115	9183	9774	9853
KOULUTUSALA YHTEENSÄ											
VIRKASUHTEISET	1084	1052	32	12668	12710	11263	88,6	12890	12933	11474	88,7
TYÖSUHTEISET	154	143	11	8883	9018	7135	79,1	9929	10141	7177	70,8
Y H T E E N S Ä	1238	1195	43	12197	12268	10207	83,2	12522	12599	10375	82,3
HOITOALOJEN KOULUTUS											

ALEMPI KESKIASTE											

APUHOITAJA, PERUSHOITAJA											
VIRKASUHTEISET											
A 7 - 10	81	1	80	6944	..	6937	..	6949	..	6942	..
YHTEENSÄ	92	2	90	6971	..	6959	..	6976	..	6963	..
TYÖSUHTEISET	31	-	31	6247	-	6247	-	6258	..	6258	-
Y H T E E N S Ä	123	2	121	6789	..	6776	..	6795	..	6782	..
HAMMASHOITAJAKOULUTUS											
VIRKASUHTEISET											
A 7 - 10	28	-	28	6314	-	6314	-	6361	..	6361	-
YHTEENSÄ	36	-	36	6484	-	6484	-	6520	..	6520	-
TYÖSUHTEISET	17	1	16	5984	..	5892	..	5984	..	5892	..
Y H T E E N S Ä	53	1	52	6323	..	6301	..	6348	..	6327	..
LASTENHOITAJAKOULUTUS											
VIRKASUHTEISET											
A 7 - 10	42	-	42	6624	-	6624	-	6642	..	6642	-
YHTEENSÄ	53	-	53	6852	-	6852	-	6879	..	6879	-
TYÖSUHTEISET	13	-	13	5784	-	5784	-	5840	..	5840	-
Y H T E E N S Ä	66	-	66	6642	-	6642	-	6674	..	6674	-
VAST.OTTO,OS.AVUST.KOUL.											
VIRKASUHTEISET											
A 7 - 10	21	-	21	5875	-	5875	-	5875	..	5875	-
YHTEENSÄ	26	-	26	5832	-	5832	-	5832	..	5832	-
TYÖSUHTEISET	23	-	23	5739	-	5739	-	5739	..	5739	-
Y H T E E N S Ä	49	-	49	5788	-	5788	-	5788	..	5788	-
SOS.ALA, HOITAJA ALLE 3V											
VIRKASUHTEISET											
A 7 - 10	48	4	44	6957	..	6900	..	6962	..	6906	..
YHTEENSÄ	61	4	57	7086	..	7052	..	7136	..	7105	..
TYÖSUHTEISET	19	-	19	5932	-	5932	-	5984	..	5984	-
Y H T E E N S Ä	80	4	76	6812	..	6772	..	6862	..	6825	..
MUU HOITOALANK. ALLE 3V											
VIRKASUHTEISET											
A 7 - 10	14	1	13	5973	..	6011	..	6002	..	6042	..
YHTEENSÄ	27	1	26	6035	..	6057	..	6164	..	6190	..

TAULUKKO 4

VALTION KUUKAUSIPALKKAISEN HENKILÖSTÖN LUKUMÄÄRÄT JA ANSIOT KOULUTUSALAN, KOULUTUSASTEEN, TUTKINNON, SUKUPUOLEN JA LOPULLISEN PALKKAUSLUOKAN MUKAAN SYYSKUUSSA 1968

TÄYSPALKKAINEN KOTIMAAN KOKOAIKAINEN HENKILÖSTÖ

KOULUTUSALA KOULUTUSASTE TUTKINTO	HENKILÖIDEN LUKUMÄÄRÄT			SÄÄNNÖLLISEN TYÖAJAN KESKIANSIO				KESKIMÄÄRÄINEN KOKONAISANSIO			
	YHT.	MIHET	NAISET	YHT.	MIHET	NAISET	NAISET/ MIHET%	YHT.	MIHET	NAISET	NAISET/ MIHET%
TYÖSUHTEISET	16	1	15	5966	..	5999	..	5966	..	5999	..
Y H T E E N S Ä	43	2	41	6009	..	6036	..	6090	..	6120	..
KOULUTUSASTE YHTEENSÄ											
VIRKASUHTEISET	304	12	292	6717	6737	6716	99,7	6770	7285	6749	92,6
TYÖSUHTEISET	119	2	117	5973	..	5964	..	5990	..	5982	..
Y H T E E N S Ä	423	14	409	6507	6698	6501	97,1	6551	7168	6530	91,1
YLEMPI KESKIASTE											

SAIRAANHOITAJAKOULUTUS											
VIRKASUHTEISET											
A 11 - 15	221	11	210	7661	7651	7661	100,1	7820	7763	7823	100,8
A 16 - 21	104	2	102	9115	..	9117	..	9226	..	9231	..
C 45 - 49	34	3	31	8441	..	8457	..	8441	..	8457	..
C 50 - 54	22	-	22	10271	-	10271	-	10271	..	10271	-
YHTEENSÄ	397	16	381	8251	7936	8265	104,1	8369	8012	8384	104,6
TYÖSUHTEISET	56	1	55	6705	..	6714	..	6718	..	6728	..
Y H T E E N S Ä	453	17	436	8060	7831	8069	103,0	8165	7904	8175	103,4
LABORATORIOHOITAJAKOUL.											
VIRKASUHTEISET											
A 11 - 15	18	-	18	6860	-	6860	-	6881	..	6881	-
YHTEENSÄ	27	-	27	6933	-	6933	-	6976	..	6976	-
TYÖSUHTEISET	62	2	60	6112	..	6091	..	6164	..	6145	..
Y H T E E N S Ä	89	2	87	6361	..	6353	..	6410	..	6403	..
LÄÄKINTÄVOIMISTELIJAKOUL											
VIRKASUHTEISET											
A 11 - 15	17	1	16	6661	..	6568	..	6664	..	6568	..
C 45 - 49	13	1	12	8341	..	8399	..	8341	..	8399	..
YHTEENSÄ	38	2	36	7540	..	7520	..	7553	..	7532	..
TYÖSUHTEISET	5	1	4
Y H T E E N S Ä	43	3	40	7437	..	7454	..	7449	..	7465	..
MIELSAIR. MIELTERTVH. KOUL.											
VIRKASUHTEISET											
A 7 - 10	10	4	6	6443	..	6458	..	6443	..	6458	..
A 11 - 15	272	167	105	8069	8110	8005	98,7	8115	8146	8066	99,0
YHTEENSÄ	288	174	114	8018	8069	7942	98,4	8072	8103	8025	99,0
TYÖSUHTEISET	10	5	5	6984	6989
Y H T E E N S Ä	298	179	119	7984	8054	7877	97,8	8036	8088	7957	98,4
KOULUTUSASTE YHTEENSÄ											
VIRKASUHTEISET	801	201	600	8041	8041	8041	100,0	8129	8091	8142	100,6
TYÖSUHTEISET	148	9	139	6457	7032	6420	91,3	6501	7036	6466	91,9
Y H T E E N S Ä	949	210	739	7794	7998	7736	96,7	7875	8046	7827	97,3
ALIN KORKEA-ASTE											

ERIK. SAIR. HOIT. SAIR. HOIT											
VIRKASUHTEISET											
A 11 - 15	59	4	55	7726	..	7692	..	7837	..	7773	..
A 16 - 21	107	4	103	9015	..	8988	..	9137	..	9116	..
C 40 - 44	21	3	18	6988	..	6911	..	6988	..	6911	..
C 45 - 49	83	4	79	8405	..	8445	..	8405	..	8445	..
C 50 - 54	21	2	19	10224	..	10254	..	10224	..	10254	..
YHTEENSÄ	294	17	277	8505	8483	8506	100,3	8582	8607	8581	99,7
TYÖSUHTEISET	36	1	35	7241	..	7247	..	7241	..	7247	..
Y H T E E N S Ä	330	18	312	8367	8403	8365	99,5	8436	8519	8431	99,0
ERIK. SAIR. HOIT. Terv. HOIT											
VIRKASUHTEISET											
A 11 - 15	26	1	25	7266	..	7269	..	7266	..	7269	..
A 16 - 21	36	1	35	8335	..	8328	..	8355	..	8350	..
C 45 - 49	22	-	22	8270	-	8270	-	8374	..	8374	-
YHTEENSÄ	106	3	103	8104	..	8122	..	8205	..	8226	..
TYÖSUHTEISET	76	-	76	7725	-	7725	-	7745	..	7745	-
Y H T E E N S Ä	182	3	179	7946	..	7954	..	8013	..	8021	..
ERIK. LÄÄKINTÄVOIMISTELIJ											
VIRKASUHTEISET											
C 45 - 49	12	-	12	8016	-	8016	-	8016	..	8016	-
YHTEENSÄ	26	-	26	8601	-	8601	-	8610	..	8610	-
TYÖSUHTEISET	6	-	6	7310	-	7310	-	7310	..	7310	-

TAULUKKO 4

VALTION KUUKAUSIPALKKAISEN HENKILÖSTÖN LUKUMÄÄRÄT JA ANSIOT KOULUTUSALAN, KOULUTUSASTEEN, TUTKINNON, SUKUPUOLEN JA LOPULLISEN PALKKAUSLUOKAN MUKAAN SYYSKUUSSA 1988

TÄYSPALKKAINEEN KOTIMAAN KOKOAIKAINEN HENKILÖSTÖ

KOULUTUSALA KOULUTUSASTE TUTKINTO	HENKILÖIDEN LUKUMÄÄRÄT			SÄÄNNÖLLISEN TYÖAJAN KESKIANSIO				KESKIMÄÄRÄINEN KOKONAISANSIO			
	YHT.	MIEHET	NAISET	YHT.	MIEHET	NAISET	NAISET/ MIHET%	YHT.	MIEHET	NAISET	NAISET/ MIHET%
Y H T E E N S Ä	32	-	32	8359	-	8359	-	8366	..	8366	-
ERIK.LABORATORIONHOITAJA											
VIRKASUHTEISET YHTEENSÄ	16	-	16	8548	-	8548	-	8548	..	8548	-
TYÖSUHTEISET	8	-	8	7323	-	7323	-	7805	..	7805	-
Y H T E E N S Ä	24	-	24	8139	-	8139	-	8300	..	8300	-
HAMMASTEKNIKKO											
VIRKASUHTEISET YHTEENSÄ	16	13	3	7514	7337	9116	8809
TYÖSUHTEISET	7	6	1	7704	7850	7704	7850
Y H T E E N S Ä	23	19	4	7572	7499	8686	8506
FARMASEUTTI 2V											
VIRKASUHTEISET A 16 - 21 YHTEENSÄ	14	-	14	8345	-	8345	-	8345	..	8345	-
	22	1	21	7930	..	7738	..	7945	..	7754	..
TYÖSUHTEISET	9	1	8	7676	..	7748	..	7676	..	7748	..
Y H T E E N S Ä	31	2	29	7856	..	7741	..	7867	..	7752	..
KOULUTUSASTE YHTEENSÄ											
VIRKASUHTEISET	518	39	479	8375	8259	8384	101,5	8490	8804	8464	96,1
TYÖSUHTEISET	144	8	136	7590	7654	7586	99,1	7627	7654	7625	99,6
Y H T E E N S Ä	662	47	615	8204	8156	8208	100,6	8302	8608	8279	96,2
ALEMPI KANDIDAATTIASTE											

TERV.HOIDON HALL. TUTK.											
VIRKASUHTEISET A 16 - 21 YHTEENSÄ	10	-	10	10444	-	10444	-	10444	..	10444	-
	33	1	32	11039	..	11049	..	11039	..	11049	..
TYÖSUHTEISET	1	-	1	..	-	..	-	-
Y H T E E N S Ä	34	1	33	11028	..	11037	..	11028	..	11037	..
FARMASEUTTI 3V											
VIRKASUHTEISET A 16 - 21 YHTEENSÄ	21	-	21	8118	-	8118	-	8118	..	8118	-
	30	1	29	7961	..	8018	..	7961	..	8018	..
TYÖSUHTEISET	4	1	3
Y H T E E N S Ä	34	2	32	7848	..	7937	..	7848	..	7937	..
KOULUTUSASTE YHTEENSÄ											
VIRKASUHTEISET	77	15	62	10148	11418	9841	86,2	10274	12066	9841	81,6
TYÖSUHTEISET	8	4	4	8922	8922
Y H T E E N S Ä	85	19	66	10033	11079	9731	87,8	10147	11591	9731	84,0
YLEMPI KANDIDAATTIASTE											

LÄÄKETIET. LIS.											
VIRKASUHTEISET A 16 - 21 A 22 - 26 A 27 - 32 S 22 - 26 YHTEENSÄ	125	80	45	8870	8950	8728	97,5	9290	9379	9132	97,4
	54	44	10	12644	12730	12266	96,4	13155	13338	12348	92,6
	38	35	3	17721	17774	19750	19976
	27	21	6	18165	18095	18408	101,7	19118	18581	20997	113,0
	256	190	66	12331	12887	10729	83,3	13079	13714	11253	82,1
TYÖSUHTEISET	88	53	35	13179	13712	12372	90,2	13179	13712	12372	90,2
Y H T E E N S Ä	344	243	101	12548	13067	11299	86,5	13105	13714	11641	84,9
HAMMASLÄÄKETIET. LIS.											
VIRKASUHTEISET A 16 - 21 A 22 - 26 YHTEENSÄ	101	50	51	8600	8551	8648	101,1	8600	8551	8648	101,1
	35	28	7	12875	12931	12653	97,9	12886	12944	12653	97,8
	147	86	61	10024	10536	9302	88,3	10037	10540	9326	88,5
TYÖSUHTEISET	16	8	8	11019	10633	11404	107,2	11175	10633	11717	110,2
Y H T E E N S Ä	163	94	69	10121	10544	9545	90,5	10148	10548	9603	91,0
ELÄINLÄÄKETIET. LIS.											
VIRKASUHTEISET A 16 - 21 A 22 - 26 YHTEENSÄ	32	11	21	8990	9233	8863	96,0	9226	9394	9137	97,3
	81	45	36	11925	12484	11227	89,9	11970	12564	11227	89,4
	128	68	60	11599	12571	10498	83,5	11799	12754	10717	84,0
TYÖSUHTEISET	9	4	5	10994	11838

TAULUKKO 4

VALTION KUUKAUSIPALKKAISEN HENKILÖSTÖN LUKUMÄÄRÄT JA ANSIOT KOULUTUSALAN, KOULUTUSASTEEN, TUTKINNON, SUKUPUOLEN JA LOPULLISEN PALKKAUSLUOKAN MUKAAN SYYSKUUSSA 1988

TÄYSPALKKAINEN KOTIMAAN KOKOAIKAINEN HENKILÖSTÖ

KOULUTUSALA KOULUTUSASTE TUTKINTO	HENKILÖIDEN LUKUMÄÄRÄT			SÄÄNNÖLLISEN TYÖAJAN KESKIANSIO				KESKIMÄÄRÄINEN KOKONAISANSIO			
	YHT.	MIEHET	NAISET	YHT.	MIEHET	NAISET	NAISET/ MIEHET%	YHT.	MIEHET	NAISET	NAISET/ MIEHET%
Y H T E E N S Ä	137	72	65	11559	12455	10567	84,8	11802	12676	10833	85,5
PROVIISORI											
VIRKASUhteiset											
A 16 - 21	37	11	26	8341	8093	8446	104,4	8341	8093	8446	104,4
Yhteensä	45	16	29	8922	9578	8561	89,4	8922	9578	8561	89,4
Työsuhteiset	7	3	4	8255	8255
Y H T E E N S Ä	52	19	33	8833	9418	8496	90,2	8833	9418	8496	90,2
KOULUTUSASTE Yhteensä											
VIRKASUhteiset	597	363	234	11244	12092	9929	82,1	11614	12560	10147	80,8
Työsuhteiset	123	69	54	12356	12818	11764	91,8	12438	12868	11888	92,4
Y H T E E N S Ä	720	432	288	11434	12208	10273	84,1	11755	12609	10474	83,1

TUTKIJAKOULUTUS TAI VASTAAVA											

ERIKOISLÄÄKÄRI											
VIRKASUhteiset											
A 22 - 26	49	30	19	12212	12107	12377	102,2	12212	12107	12377	102,2
S 22 - 26	16	13	3	18690	18703	18729	18751
Yhteensä	81	56	25	14353	14606	13786	94,4	14393	14617	13891	95,0
Työsuhteiset	23	16	7	16512	16525	16481	99,7	16512	16525	16481	99,7
Y H T E E N S Ä	104	72	32	14830	15033	14376	95,6	14862	15041	14457	96,1
LÄÄKET. JA KIR. LÄÄKET. TRI											
VIRKASUhteiset											
A 16 - 21	49	35	14	9644	9773	9323	95,4	10020	10178	9626	94,6
A 22 - 26	189	160	29	13586	13703	12940	94,4	13790	13936	12982	93,2
A 27 - 32	174	162	12	18569	18596	18208	97,9	18963	19009	18348	96,5
S 22 - 26	33	30	3	18852	18865	18852	18865
S 27 - 32	11	10	1	21856	21142	21856	21142
Yhteensä	462	402	60	15653	15958	13606	85,3	15924	16253	13725	84,4
Työsuhteiset	18	13	5	14505	15488	14554	15556
Y H T E E N S Ä	480	415	65	15610	15943	13479	84,5	15873	16231	13589	83,7
HAMMASLÄÄKETIET. TRI											
VIRKASUhteiset											
A 22 - 26	40	26	14	13176	13386	12785	95,5	13185	13400	12785	95,4
A 27 - 32	20	19	1	18711	18763	18758	18812
Yhteensä	69	48	21	14440	15481	12060	77,9	14459	15509	12060	77,8
Työsuhteiset	7	4	3	12792	12792
Y H T E E N S Ä	76	52	24	14288	15211	12290	80,8	14306	15236	12290	80,7
ELÄINLÄÄKETIET. TRI											
VIRKASUhteiset											
A 22 - 26	21	9	12	13513	13936	13196	94,7	13780	13936	13663	98,0
A 27 - 32	13	13	-	18977	18977	-	-	18977	-	-	-
Yhteensä	36	23	13	15526	17033	12861	75,5	15682	17033	13292	78,0
Työsuhteiset	2	1	1
Y H T E E N S Ä	38	24	14	15425	16916	12868	76,1	15572	16916	13269	78,4
KOULUTUSASTE Yhteensä											
VIRKASUhteiset	698	554	144	15184	15723	13109	83,4	15379	15942	13215	82,9
Työsuhteiset	53	36	17	15117	15485	14336	92,6	15133	15510	14336	92,4
Y H T E E N S Ä	751	590	161	15179	15708	13238	84,3	15362	15915	13334	83,8

KOULUTUSASTE TUNTEMATON											

MUU HOITOALAN KOULUTUS											
VIRKASUhteiset											
A 11 - 15	16	-	16	7011	-	7011	-	7446	..	7446	-
Yhteensä	33	3	30	6956	..	6913	..	7170	..	7149	..
Työsuhteiset	6	1	5	5694	5694
Y H T E E N S Ä	39	4	35	6762	..	6713	..	6943	..	6915	..
KOULUTUSASTE Yhteensä											
VIRKASUhteiset	42	6	36	7000	7657	6890	90,0	7169	7657	7087	92,6
Työsuhteiset	8	1	7	5708	..	5580	..	5708	..	5580	..
Y H T E E N S Ä	50	7	43	6793	7507	6677	88,9	6935	7507	6842	91,1
KOULUTUSALA Yhteensä											
VIRKASUhteiset	3037	1190	1847	10276	12888	8593	66,7	10447	13172	8691	66,0
Työsuhteiset	603	129	474	8619	12599	7536	59,8	8660	12632	7579	60,0
Y H T E E N S Ä	3640	1319	2321	10001	12859	8377	65,1	10151	13119	8464	64,5

TAULUKKO 4

VALTION KUUKAUSIPALKKAISEN HENKILÖSTÖN LUKUMÄÄRÄT JA ANSIOT KOULUTUSALAN, KOULUTUSASTEEN, TUTKINNON, SUKUPOULEN JA LOPULLISEN PALKKAUSLUOKAN MUKAAN SYYSKUUSSA 1988

TÄYSPALKKAINEN KOTIMAAN KOKOAIKAINEN HENKILÖSTÖ

KOULUTUSALA KOULUTUSASTE TUTKINTO	HENKILÖIDEN LUKUMÄÄRÄT			SÄÄNNÖLLISEN TYÖAJAN KESKIANSIO				KESKIMÄÄRÄINEN		KOKONAISANSIO	
	YHT.	MIEHET	NAISET	YHT.	MIEHET	NAISET	NAISET/ MIHET%	YHT.	MIEHET	NAISET	NAISET/ MIHET%
MAA- JA METSÄTALOUDEN KOULUTUS											
ALEMPI KESKIASTE											
MAATILATALOUS, ALLE 3V											
VIRKASUHTEISET											
A 1 - 5	10	8	2	6192	6446	6420	6731
A 7 - 10	74	64	10	6814	6950	5942	85,5	7195	7387	5972	80,9
A 11 - 15	87	84	3	8121	8173	8334	8393
A 16 - 21	23	22	1	9202	9246	9330	9380
YHTEENSÄ	214	190	24	7609	7777	6279	80,7	7888	8075	6413	79,4
TYÖSUHTEISET	392	266	126	6532	6652	6279	94,4	6692	6841	6376	93,2
Y H T E E N S Ä	606	456	150	6912	7121	6279	88,2	7114	7355	6382	86,8
PUUTARHATAL.KOUL.ALLE 3V											
VIRKASUHTEISET											
A 7 - 10	20	8	12	6259	6870	5851	85,2	6337	7012	5887	84,0
YHTEENSÄ	33	17	16	6671	7381	5916	80,2	6899	7501	6260	83,4
TYÖSUHTEISET	103	47	56	6250	6635	5927	89,3	6448	6990	5994	85,8
Y H T E E N S Ä	136	64	72	6352	6833	5925	86,7	6558	7126	6053	85,0
METSÄTAL.KOUL. ALLE 3V											
VIRKASUHTEISET											
A 1 - 5	17	17	-	5548	5548	-	-	5839	-	-	-
A 7 - 10	17	17	-	6171	6171	-	-	6202	-	-	-
C 40 - 44	12	11	1	7604	7639	7604	7639
C 45 - 49	15	15	-	9047	9047	-	-	9047	-	-	-
C 50 - 54	12	12	-	10341	10341	-	-	10341	-	-	-
YHTEENSÄ	85	84	1	7763	7769	7863	7870
TYÖSUHTEISET	140	137	3	7959	7985	7974	8000
Y H T E E N S Ä	225	221	4	7885	7903	7932	7951
KALATALOUSKOUL. ALLE 3V											
VIRKASUHTEISET											
YHTEENSÄ	11	11	-	7281	7281	-	-	7281	-	-	-
TYÖSUHTEISET	34	31	3	7068	7080	7301	7336
Y H T E E N S Ä	45	42	3	7120	7133	7296	7321
MUU MAA-METSÄK. ALLE 3V											
VIRKASUHTEISET											
YHTEENSÄ	21	20	1	8321	8237	8508	8433
TYÖSUHTEISET	78	64	14	7338	7508	6561	87,4	7599	7735	6977	90,2
Y H T E E N S Ä	99	84	15	7546	7681	6791	88,4	7792	7901	7180	90,9
KOULUTUSASTE YHTEENSÄ											
VIRKASUHTEISET	364	322	42	7591	7765	6252	80,5	7810	7986	6459	80,9
TYÖSUHTEISET	747	545	202	6869	7111	6219	87,5	7021	7278	6326	86,9
Y H T E E N S Ä	1111	867	244	7106	7354	6224	84,6	7279	7541	6349	84,2
YLEMPI KESKIASTE											
MAATILATALOUS, VÄH.3V											
VIRKASUHTEISET											
A 11 - 15	16	13	3	7473	7615	7522	7675
YHTEENSÄ	48	27	21	7695	8088	7189	88,9	7910	8460	7204	85,2
TYÖSUHTEISET	80	50	30	6854	6846	6866	100,3	7026	7112	6884	96,8
Y H T E E N S Ä	128	77	51	7169	7282	6999	96,1	7358	7585	7015	92,5
PUUTARHATALOUDEN KOUL.3V											
VIRKASUHTEISET											
YHTEENSÄ	4	3	1
TYÖSUHTEISET	18	6	12	6642	7004	6460	92,2	6927	7366	6707	91,1
Y H T E E N S Ä	22	9	13	6637	6942	6425	92,5	6870	7184	6653	92,6
METSÄTALOUDEN KOUL. 3V											
VIRKASUHTEISET											
A 15 - 21	192	187	5	9116	9161	9125	9170
C 50 - 54	30	27	3	10128	10230	10128	10230
C 55 - 59	40	40	-	12843	12843	-	-	12843	-	-	-
YHTEENSÄ	282	274	8	9660	9706	8097	83,4	9671	9717	8097	83,3
TYÖSUHTEISET	111	101	10	9285	9385	8271	88,1	9292	9393	8271	88,0
Y H T E E N S Ä	393	375	18	9554	9620	8194	85,2	9564	9629	8194	85,1

TAULUKKO 4

VALTION KUUKAUSIPALKKAISEN HENKILÖSTÖN LUKUMÄÄRÄT JA ANSIOT KOULUTUSALAN, KOULUTUSASTEEN, TUTKINNON, SUKUPUOLEN JA LOPULLISEN PALKKAUSLUOKAN MUKAAN SYYSKUUSSA 1988

TKYSPALKKAINEEN KOTIMAAN KOKOAIKAINEN HENKILÖSTÖ

KOULUTUSALA KOULUTUSASTE TUTKINTO	HENKILÖIDEN LUKUMÄÄRÄT			SÄÄNNÖLLISEN TYÖAJAN KESKIAANSIO				KESKIMÄÄRÄINEN KOKONAISANSIO			
	YHT.	MIEHET	NAISET	YHT.	MIEHET	NAISET	NAISET/ MIEHET%	YHT.	MIEHET	NAISET	NAISET/ MIEHET%
KOULUTUSASTE YHTEENSÄ	340	309	31	9336	9524	7462	78,3	9376	9567	7472	78,1
VIRKASUHTEISET	211	159	52	8127	8481	7042	83,0	8234	8601	7110	82,7
TYÖSUHTEISET	551	468	83	8873	9170	7199	78,5	8938	9239	7245	78,4

ALIN KORKEA-ASTE

AGROLOGI

VIRKASUHTEISET											
A 11 - 15	57	46	11	6896	7007	6430	91,8	6896	7007	6430	91,8
A 16 - 21	24	23	1	8503	8472	8503	8472
C 40 - 44	22	15	7	7352	7521	6988	92,9	7352	7521	6988	92,9
C 45 - 49	13	12	1	8899	9038	9347	9523
YHTEENSÄ	134	112	22	7805	8023	6695	83,4	7877	8103	6727	83,0
TYÖSUHTEISET	28	26	2	8112	8276	8295	8473
Y H T E E N S Ä	162	138	24	7858	8071	6635	82,2	7949	8173	6665	81,5

HORTONOMI

VIRKASUHTEISET											
C 35 - 39	11	5	6	6329	..	6017	..	6600	..	6347	..
C 40 - 44	13	4	9	7475	..	7524	..	7560	..	7647	..
C 45 - 49	12	7	5	8018	8147	8283	8601
YHTEENSÄ	54	24	30	7911	8257	7635	92,5	8072	8431	7785	92,3
TYÖSUHTEISET	15	7	8	6961	6545	7324	111,9	7025	6683	7324	109,6
Y H T E E N S Ä	69	31	38	7705	7870	7570	96,2	7844	8036	7688	95,7

METSÄTALOUSINSINÖÖRI

VIRKASUHTEISET											
YHTEENSÄ	15	11	4	8964	9534	8964	9534
TYÖSUHTEISET	20	16	4	7854	8224	7854	8224
Y H T E E N S Ä	35	27	8	8330	8758	6885	78,6	8330	8758	6885	78,6

KOULUTUSASTE YHTEENSÄ

VIRKASUHTEISET	220	161	59	7851	8079	7229	89,5	7938	8160	7333	89,9
TYÖSUHTEISET	75	61	14	7620	7794	6860	88,0	7701	7894	6860	86,9
Y H T E E N S Ä	295	222	73	7792	8001	7159	89,5	7878	8087	7242	89,5

YLEMPI KANDIDAATTIASTE

AGRONOMITUTKINTO

VIRKASUHTEISET											
A 16 - 21	45	28	17	9358	9450	9205	97,4	9358	9450	9205	97,4
A 22 - 26	47	51	16	12618	12864	11835	92,0	12680	12944	11835	91,4
C 45 - 49	40	19	21	8198	8200	8196	100,0	8390	8477	8310	98,0
C 50 - 54	19	9	10	9941	10004	9884	98,8	9997	10004	9991	99,9
C 55 - 59	25	16	9	12694	12524	12997	103,8	12833	12740	12997	102,0
C 60 - 64	41	32	9	14497	14353	15007	104,6	14497	14353	15007	104,6
YHTEENSÄ	260	174	86	11530	12032	10516	87,4	11593	12106	10556	87,2
TYÖSUHTEISET	26	21	5	12097	12570	12108	12584
Y H T E E N S Ä	286	195	91	11582	12090	10494	86,8	11640	12157	10532	86,6

METSÄTUTKINTO

VIRKASUHTEISET											
A 16 - 21	29	20	9	9502	9498	9512	100,1	9502	9498	9512	100,1
A 22 - 26	149	140	9	12937	12990	12116	93,3	12937	12990	12116	93,3
C 45 - 49	13	9	4	8202	8236	8614	8831
C 50 - 54	13	12	1	9710	9810	9710	9810
C 55 - 59	46	42	4	12103	12065	12103	12065
C 60 - 64	24	23	1	15296	15264	15296	15264
YHTEENSÄ	295	265	30	12615	12851	10535	82,0	12636	12874	10535	81,8
TYÖSUHTEISET	42	31	11	10891	11212	9985	89,1	10891	11212	9985	89,1
Y H T E E N S Ä	337	296	41	12401	12679	10388	81,9	12418	12700	10388	81,8

MMK MAATALOUSOPINNOT

VIRKASUHTEISET											
A 16 - 21	49	21	28	8552	8319	8726	104,9	8614	8319	8835	106,2
A 22 - 26	38	26	12	11950	12231	11342	92,7	11950	12231	11342	92,7
C 45 - 49	18	5	13	8419	..	8572	..	8433	..	8572	..
C 50 - 54	12	9	3	9767	9784	9970	10056
YHTEENSÄ	135	72	63	9913	10600	9129	86,1	9965	10643	9190	86,3
TYÖSUHTEISET	27	13	14	8350	8995	7752	86,2	8360	8995	7770	86,4
Y H T E E N S Ä	162	85	77	9653	10355	8878	85,7	9697	10391	8931	86,0

MMK METSÄOPINNOT

VIRKASUHTEISET											
A 16 - 21	23	21	2	8582	8585	8582	8585
A 22 - 26	12	11	1	11540	11576	11540	11576
YHTEENSÄ	48	43	5	9931	10000	9931	10000

TAULUKKO 4

VALTION KUUKAUSIPALKKAISEN HENKILÖSTÖN LUKUMÄÄRÄT JA ANSIOT KOULUTUSALAN, KOULUTUSASTEEN, TUTKINNON, SUKUPUOLEN JA LOPULLISEN PALKKAUSLUOKAN MUKAAN SYYSKUUSSA 1988

TÄYSPALKKAINEN KOTIMAAN KOKOAIKAINEN HENKILÖSTÖ

KOULUTUSALA KOULUTUSASTE TUTKINTO	HENKILÖIDEN LUKUMÄÄRÄT			SÄÄNNÖLLISEN TYÖAJAN KESKIANSTIO				KESKIMÄÄRÄINEN KOKONAISANSIO			
	YHT.	MIEHET	NAISET	YHT.	MIEHET	NAISET	NAISET/ MIHET%	YHT.	MIEHET	NAISET	NAISET/ MIHET%
TYÖSUHTEISET	23	14	9	9352	10296	7884	76,6	9352	10296	7884	76,6
Y H T E E N S Ä	71	57	14	9744	10073	8402	83,4	9744	10073	8402	83,4
MMK KOTITALOUSOPINNOT											
VIRKASUHTEISET	23	-	23	9861	-	9861	-	9861	..	9861	-
A 16 - 21	11	1	10	12362	..	12250	..	12362	..	12250	..
A 22 - 26	10	-	10	8313	-	8313	-	9363	..	9363	-
C 45 - 49	70	3	67	10760	..	10644	..	11240	..	11145	..
YHTEENSÄ	23	-	23	9861	-	9861	-	9861	..	9861	-
TYÖSUHTEISET	14	-	14	9928	-	9928	-	9928	..	9928	-
Y H T E E N S Ä	84	3	81	10622	..	10520	..	11021	..	10934	..
MMK ELINTARVIKEOPINNOT											
VIRKASUHTEISET	18	5	13	8579	..	8621	..	8579	..	8621	..
A 16 - 21	29	8	21	9424	9359	9448	101,0	9643	9359	9752	104,2
YHTEENSÄ	6	2	4	7530	7530
TYÖSUHTEISET	6	2	4	7530	7530
Y H T E E N S Ä	35	10	25	9099	9137	9084	99,4	9281	9137	9339	102,2
MMK YMPÄRISTÖOPINNOT											
VIRKASUHTEISET	13	5	8	8886	..	9569	..	8886	..	9569	..
A 16 - 21	18	10	8	12014	12313	11641	94,5	12014	12313	11641	94,5
A 22 - 26	35	16	19	10919	11421	10497	91,9	10986	11421	10620	93,0
YHTEENSÄ	42	20	22	10264	10206	10317	101,1	10264	10206	10317	101,1
TYÖSUHTEISET	42	20	22	10264	10206	10317	101,1	10264	10206	10317	101,1
Y H T E E N S Ä	77	36	41	10562	10746	10400	96,8	10592	10746	10458	97,3
MMK MUU JA TUNT.PÄÄAINNE											
VIRKASUHTEISET	24	13	11	8542	8375	8739	104,4	8627	8375	8926	106,6
A 16 - 21	14	10	4	11967	12081	12109	12281
A 22 - 26	42	26	16	10082	10494	9413	89,7	10179	10571	9542	90,3
YHTEENSÄ	19	7	12	8966	10225	8232	80,5	8966	10225	8232	80,5
TYÖSUHTEISET	19	7	12	8966	10225	8232	80,5	8966	10225	8232	80,5
Y H T E E N S Ä	61	33	28	9735	10437	8907	85,3	9801	10497	8981	85,6
KOULUTUSASTE YHTEENSÄ	928	612	316	11318	11972	10051	84,0	11400	12011	10214	85,0
VIRKASUHTEISET	205	110	95	9965	10722	9088	84,8	9968	10725	9091	84,8
TYÖSUHTEISET	205	110	95	9965	10722	9088	84,8	9968	10725	9091	84,8
Y H T E E N S Ä	1133	722	411	11073	11781	9828	83,4	11140	11815	9955	84,3
TUTKIJAKOULUTUS TAI VASTAAVA											

MMT MAATALOUSOPINNOT											
VIRKASUHTEISET	12	7	5	13597	13723	13597	13723
A 22 - 26	19	15	4	18758	18862	18763	18868
A 27 - 32	38	28	10	17752	18644	15253	81,8	17799	18708	15253	81,5
YHTEENSÄ	2	2	-	-	-	..	-	-	-
TYÖSUHTEISET	2	2	-	-	-	..	-	-	-
Y H T E E N S Ä	40	30	10	17429	18154	15253	84,0	17474	18214	15253	83,7
MMT OPINTOSUUNTA TUNT.											
VIRKASUHTEISET	12	9	3	17548	17509	17548	17509
A 27 - 32	21	16	5	16048	16259	16048	16259
YHTEENSÄ	2	-	2	..	-	..	-	-
TYÖSUHTEISET	2	-	2	..	-	..	-	-
Y H T E E N S Ä	23	16	7	15774	16259	14663	90,2	15774	16259	14663	90,2
KOULUTUSASTE YHTEENSÄ	158	106	52	15178	16212	13071	80,6	15206	16229	13122	80,9
VIRKASUHTEISET	20	13	7	12155	12317	11853	96,2	12155	12317	11853	96,2
TYÖSUHTEISET	20	13	7	12155	12317	11853	96,2	12155	12317	11853	96,2
Y H T E E N S Ä	178	119	59	14838	15787	12926	81,9	14864	15802	12971	82,1
KOULUTUSASTE TUNTEMATON											

MAA, METSÄTAL. KOUL. TUNT.											
VIRKASUHTEISET	17	13	4	5239	5061	5329	5179
A 1 - 5	27	25	2	7500	7511	8479	8416
A 7 - 10	10	10	-	7231	7231	-	-	7533	-	-	-
A 11 - 15	56	50	6	6814	6872	6334	92,2	7369	7417	6967	93,9
YHTEENSÄ	26	18	8	6519	6661	6199	93,1	6634	6800	6262	92,1
TYÖSUHTEISET	26	18	8	6519	6661	6199	93,1	6634	6800	6262	92,1
Y H T E E N S Ä	82	68	14	6721	6816	6257	91,8	7136	7254	6564	90,5
MUU MAA, METSÄTAL. KOUL.											

TAULUKKO 4

VALTION KUUKAUSIPALKKAISEN HENKILÖSTÖN LUKUMÄÄRÄT JA ANSIOT KOULUTUSALAN, KOULUTUSASTEEN, TUTKINNON, SUKUPUOLEN JA LOPULLISEN PALKKAUSLUOKAN MUKAAN SYYSKUUSSA 1988

TÄYSPALKKAINEN KOTIMAAN KOKOAIKAINEN HENKILÖSTÖ

KOULUTUSALA KOULUTUSASTE TUTKINTO	HENKILÖIDEN LUKUMÄÄRÄT			SÄÄNNÖLLISEN TYÖAJAN KESKIAANSIO				KESKIMÄÄRÄINEN KOKONAISANSIO			
	YHT.	MIHET	NAISET	YHT.	MIHET	NAISET	NAISET/ MIHET%	YHT.	MIHET	NAISET	NAISET/ MIHET%
VIRKASUHTEISET YHTEENSÄ	15	15	-	8556	8556	-	-	8630	-	-	-
TYÖSUHTEISET	162	161	1	7445	7455	7469	7479
Y H T E E N S Ä	177	176	1	7539	7549	7567	7577
KOULUTUSASTE YHTEENSÄ											
VIRKASUHTEISET	71	65	6	7182	7260	6334	87,2	7635	7697	6967	90,5
TYÖSUHTEISET	188	179	9	7317	7375	6166	83,6	7353	7410	6222	84,0
Y H T E E N S Ä	259	244	15	7280	7345	6233	84,9	7431	7487	6520	87,1
KOULUTUSALA YHTEENSÄ											
VIRKASUHTEISET	2081	1575	506	10128	10325	9514	92,2	10236	10421	9659	92,7
TYÖSUHTEISET	1446	1067	379	7662	7834	7177	91,6	7765	7949	7246	91,2
Y H T E E N S Ä	3527	2642	885	9117	9319	8514	91,4	9223	9423	8626	91,5

MUIDEN ERIKOISALOJEN KOULUTUS

ALEMPI KESKIASTE

POLIISIALA ALLE 3V

VIRKASUHTEISET											
A 7 - 10	391	349	42	7086	7096	7009	98,8	7350	7346	7380	100,5
A 11 - 15	4256	4104	152	8845	8880	7890	88,9	9265	9305	8182	87,9
A 16 - 21	478	441	37	9717	9779	8972	91,7	10339	10415	9440	90,6
YHTEENSÄ	5131	4900	231	8798	8840	7903	89,4	9224	9271	8238	88,9
TYÖSUHTEISET	11	8	3	6871	6989	9909	11166
Y H T E E N S Ä	5142	4908	234	8793	8837	7886	89,2	9226	9274	8216	88,6

VANGINVARTIJAKOULUTUS

VIRKASUHTEISET											
A 7 - 10	240	216	24	6934	6938	6900	99,5	6992	7001	6909	98,7
A 11 - 15	1038	984	54	8554	8579	8098	94,4	8612	8639	8128	94,1
A 16 - 21	61	59	2	8862	8848	8862	8848
YHTEENSÄ	1348	1268	80	8308	8342	7768	93,1	8363	8399	7791	92,8
TYÖSUHTEISET	3	3	-	-	-	..	-	-	-
Y H T E E N S Ä	1351	1271	80	8308	8341	7768	93,1	8362	8398	7791	92,8

RAJA, MERIVARTIJAKOUL.

VIRKASUHTEISET											
A 1 - 5	261	261	-	6778	6778	-	-	7524	-	-	-
A 7 - 10	920	920	-	7777	7777	-	-	8892	-	-	-
A 11 - 15	523	523	-	8511	8511	-	-	9739	-	-	-
YHTEENSÄ	1705	1705	-	7852	7852	-	-	8945	-	-	-
TYÖSUHTEISET	1	1	-	-	-	..	-	-	-
Y H T E E N S Ä	1706	1706	-	7852	7852	-	-	8944	-	-	-

KOTI, LAITOSTAL, ALLE 3V

VIRKASUHTEISET											
A 1 - 5	168	5	163	5910	..	5927	..	5949	..	5954	..
A 7 - 10	215	10	205	6700	6809	6695	98,3	6883	7657	6846	89,4
A 11 - 15	84	9	75	7737	7994	7706	96,4	8016	8593	7947	92,5
YHTEENSÄ	491	28	463	6675	7333	6636	90,5	6880	8179	6801	83,2
TYÖSUHTEISET	892	18	874	5740	5691	5741	100,9	5798	5783	5799	100,3
Y H T E E N S Ä	1383	46	1337	6072	6691	6051	90,4	6182	7242	6146	84,9

HOTELLI, RAVITS, ALLE 3V

VIRKASUHTEISET											
A 1 - 5	48	12	36	5532	5637	5497	97,5	5663	5752	5634	97,9
A 7 - 10	113	48	65	6089	6142	6049	98,5	6461	6936	6111	88,1
A 11 - 15	34	11	23	7436	7617	7349	96,5	7984	8775	7606	86,7
YHTEENSÄ	219	78	141	6320	6450	6248	96,9	6761	7206	6515	90,4
TYÖSUHTEISET	701	48	653	6121	6964	6059	87,0	6266	7680	6162	80,2
Y H T E E N S Ä	920	126	794	6168	6646	6093	91,7	6384	7387	6225	84,3

PARTURI, KAMPAAJA, ALLE 3V

VIRKASUHTEISET											
A 7 - 10	31	8	23	6267	7107	5975	84,1	6423	7414	6078	82,0
YHTEENSÄ	48	11	37	6190	6884	5984	86,9	6523	7327	6284	85,8
TYÖSUHTEISET	14	1	13	5861	..	5856	..	5873	..	5869	..
Y H T E E N S Ä	62	12	50	6116	6804	5951	87,5	6376	7210	6176	85,7

KOULUTUSASTE YHTEENSÄ

VIRKASUHTEISET	8963	8006	957	8351	8518	6950	81,6	8835	9035	7164	79,3
TYÖSUHTEISET	1630	83	1547	5923	6736	5880	87,3	6039	7586	5956	78,5

TAULUKKO 4

VALTION KUUKAUSIPALKKAISEN HENKILÖSTÖN LUKUMÄÄRÄT JA ANSIOT KOULUTUSALAN, KOULUTUSASTEEN, TUTKINNON, SUKUPUOLEN JA LOPULLISEN PALKKAUSLUOKAN MUKAAN SYYSKUUSSA 1988

TÄYSPALKKAINEN KOTIMAAN KOKOAIKAINEN HENKILÖSTÖ

KOULUTUSALA KOULUTUSASTE TUTKINTO	HENKILÖIDEN LUKUMÄÄRÄT			SÄÄNNÖLLISEN TYÖAJAN KESKIAANSIO				KESKIMÄÄRÄINEN KOKONAISANSIO			
	YHT.	MIEHET	NAISET	YHT.	MIEHET	NAISET	NAISET/ MIHET%	YHT.	MIEHET	NAISET	NAISET/ MIHET%
Y H T E E N S Ä	10593	8089	2504	7977	8500	6289	74,0	8405	9020	6418	71,1
YLEMPI KESKIASTE											

POLIISIALLIIPÄÄLLYSTÖ											
VIRKASUHTEISET											
A 11 - 15	147	144	3	9032	9043	9800	9813
A 16 - 21	1799	1781	18	10840	10848	10032	92,5	11536	11547	10528	91,2
A 22 - 26	22	21	1	12548	12554	12880	12810
YHTEENSÄ	1970	1948	22	10724	10733	9927	92,5	11421	11431	10516	92,0
Y H T E E N S Ä	1970	1948	22	10724	10733	9927	92,5	11421	11431	10516	92,0
VANKEINHOITOKOULUTUS											
VIRKASUHTEISET											
A 11 - 15	28	25	3	9080	9026	9100	9050
A 16 - 21	69	58	11	9237	9303	8892	95,6	9238	9304	8892	95,6
YHTEENSÄ	112	97	15	9664	9725	9269	95,3	9669	9731	9269	95,2
TYÖSUHTEISET	1	1	-	-	-	..	-	-	-
Y H T E E N S Ä	113	98	15	9655	9714	9269	95,4	9661	9720	9269	95,4
SOTILASALAN KOUL., 3V											
VIRKASUHTEISET											
A 7 - 10	395	395	-	6202	6202	-	-	8184	-	-	-
A 11 - 15	3239	3239	-	7563	7563	-	-	9368	-	-	-
A 16 - 21	928	928	-	9878	9878	-	-	11664	-	-	-
A 22 - 26	52	52	-	12947	12947	-	-	12988	-	-	-
YHTEENSÄ	4616	4616	-	7976	7976	-	-	9771	-	-	-
TYÖSUHTEISET	4	4	-	-	-	..	-	-	-
Y H T E E N S Ä	4620	4620	-	7979	7979	-	-	9773	-	-	-
KOTI-LAITOSTALOUSK., 3V											
VIRKASUHTEISET											
YHTEENSÄ	11	-	11	6219	-	6219	-	6929	..	6929	-
TYÖSUHTEISET	64	-	64	6541	-	6541	-	6551	..	6551	-
Y H T E E N S Ä	75	-	75	6493	-	6493	-	6606	..	6606	-
HOTELLI-RAVITSEM. PALV., 3V											
VIRKASUHTEISET											
A 7 - 10	17	4	13	6352	..	6345	..	6675	..	6657	..
C 35 - 39	18	7	11	6879	7036	6779	96,4	8833	9203	8597	93,4
YHTEENSÄ	49	17	32	6776	6851	6735	98,3	7883	8443	7585	89,8
TYÖSUHTEISET	60	10	50	6375	7184	6213	86,5	6397	7233	6229	86,1
Y H T E E N S Ä	109	27	82	6555	6975	6417	92,0	7065	7995	6758	84,5
KOULUTUSASTE YHTEENSÄ											
VIRKASUHTEISET	6772	6687	85	8794	8805	7922	90,0	10231	10252	8582	83,7
TYÖSUHTEISET	134	16	118	6573	8197	6353	77,5	6596	8296	6365	76,7
Y H T E E N S Ä	6906	6703	203	8750	8803	7010	79,6	10160	10247	7293	71,2
ALIN KORKEA-ASTE											

POLIISIALLIIPÄÄLLYSTÖKOULUTUS											
VIRKASUHTEISET											
A 16 - 21	176	176	-	11355	11355	-	-	12302	-	-	-
A 22 - 26	322	322	-	12918	12918	-	-	13742	-	-	-
YHTEENSÄ	499	499	-	12358	12358	-	-	13227	-	-	-
Y H T E E N S Ä	499	499	-	12358	12358	-	-	13227	-	-	-
SOTILASALAN KOUL., 5-ASTE											
VIRKASUHTEISET											
A 11 - 15	305	305	-	7948	7948	-	-	10064	-	-	-
A 16 - 21	783	783	-	9929	9929	-	-	12408	-	-	-
YHTEENSÄ	1088	1088	-	9373	9373	-	-	11751	-	-	-
Y H T E E N S Ä	1088	1088	-	9373	9373	-	-	11751	-	-	-
HOTELLI-RAVITSEM., 5-ASTE											
VIRKASUHTEISET											
C 40 - 44	13	3	10	8292	..	8293	..	10008	..	9794	..
YHTEENSÄ	16	4	12	8484	..	8675	..	9993	..	10079	..
TYÖSUHTEISET	8	2	6	8013	..	7297	..	8013	..	7297	..
Y H T E E N S Ä	24	6	18	8327	8662	8215	94,8	9333	9879	9151	92,6
KOULUTUSASTE YHTEENSÄ											
VIRKASUHTEISET	1605	1592	13	10288	10303	8441	81,9	12185	12205	9737	79,8

TAULUKKO 4

VALTION KUUKAUSIPALKKAISEN HENKILÖSTÖN LUKUMÄÄRÄT JA ANSIOT KOULUTUSALAN, KOULUTUSASTEEN, TUTKINNON, SUKUPUOLEN JA LOPULLISEN PALKKAUSLUOKAN MUKAAN SYYSKUUSSA 1988

TÄYSPALKKAINEN KOTIMAAN KOKOAIKAINEN HENKILÖSTÖ

KOULUTUSALA KOULUTUSASTE TUTKINTO	HENKILÖIDEN LUKUMÄÄRÄT			SÄÄNNÖLLISEN TYÖAJAN KESKIANSIO				KESKIMÄÄRÄINEN KOKONAISANSIO			
	YHT.	MIEHET	NAISET	YHT.	MIEHET	NAISET	NAISET/ MIHET%	YHT.	MIEHET	NAISET	NAISET/ MIHET%
TYÖSUHTEISET Y H T E E N S Ä	26 1631	2 1594	24 37	7224 10239	.. 10303	6980 7493	.. 72,7	7224 12106	.. 12202	6980 7949	.. 65,1
ALEMPI KANDIDAATTIASTE											
KOULUTUSASTE YHTEENSÄ											
VIRKASUHTEISET	16	16	-	12870	12870	-	-	12980	-	-	-
TYÖSUHTEISET	1	1	-	-	-	..	-	-	-
Y H T E E N S Ä	17	17	-	12717	12717	-	-	12821	-	-	-
YLEMPI KANDIDAATTIASTE											
UPS. TUTKINTO (1981-)											
VIRKASUHTEISET											
A 11 - 15	86	86	-	6917	6917	-	-	9925	-	-	-
A 16 - 21	453	453	-	8055	8055	-	-	10533	-	-	-
YHTEENSÄ	539	539	-	7874	7874	-	-	10436	-	-	-
Y H T E E N S Ä	539	539	-	7874	7874	-	-	10436	-	-	-
KAPTEENIN TUTKINTO											
VIRKASUHTEISET											
A 16 - 21	571	571	-	10007	10007	-	-	10603	-	-	-
YHTEENSÄ	580	580	-	10064	10064	-	-	10667	-	-	-
TYÖSUHTEISET	2	2	-	-	-	..	-	-	-
Y H T E E N S Ä	582	582	-	10071	10071	-	-	10672	-	-	-
ESIUPSEERIN TUTKINTO											
VIRKASUHTEISET											
A 16 - 21	217	217	-	11605	11605	-	-	12071	-	-	-
A 22 - 26	443	443	-	12910	12910	-	-	13574	-	-	-
YHTEENSÄ	660	660	-	12481	12481	-	-	13080	-	-	-
TYÖSUHTEISET	2	2	-	-	-	..	-	-	-
Y H T E E N S Ä	662	662	-	12477	12477	-	-	13074	-	-	-
KOULUTUSASTE YHTEENSÄ											
VIRKASUHTEISET	1779	1779	-	10297	10297	-	-	11492	-	-	-
TYÖSUHTEISET	4	4	-	-	-	..	-	-	-
Y H T E E N S Ä	1783	1783	-	10300	10300	-	-	11493	-	-	-
TUTKIJAKOULUTUS TAI VASTAAVA											
YLEISESIKUNTAUPSEERI											
VIRKASUHTEISET											
A 16 - 21	51	51	-	10802	10802	-	-	11246	-	-	-
A 22 - 26	465	465	-	13741	13741	-	-	14018	-	-	-
A 27 - 32	111	111	-	18179	18179	-	-	18179	-	-	-
YHTEENSÄ	630	630	-	14368	14368	-	-	14608	-	-	-
TYÖSUHTEISET	3	3	-	-	-	..	-	-	-
Y H T E E N S Ä	633	633	-	14364	14364	-	-	14603	-	-	-
KOULUTUSASTE YHTEENSÄ											
VIRKASUHTEISET	630	630	-	14368	14368	-	-	14608	-	-	-
TYÖSUHTEISET	3	3	-	-	-	..	-	-	-
Y H T E E N S Ä	633	633	-	14364	14364	-	-	14603	-	-	-
KOULUTUSASTE TUNTEMATON											
KOULUTUSASTE YHTEENSÄ											
VIRKASUHTEISET	7	5	2	7892	8208
TYÖSUHTEISET	2	-	2	..	-	..	-
Y H T E E N S Ä	9	5	4	7409	7654
KOULUTUSALA YHTEENSÄ											
VIRKASUHTEISET	19772	18715	1057	9030	9142	7049	77,1	10011	10164	7311	71,9
TYÖSUHTEISET	1800	109	1691	6018	7415	5928	79,9	6125	8077	5999	74,3
Y H T E E N S Ä	21572	18824	2748	8779	9132	6359	69,6	9687	10152	6504	64,1
KOULUTUSALA TUNTEMATON											
ALEMPI KESKIASTE											
ALEMP. KESKIASTE, ALA TUNT											
VIRKASUHTEISET											

TAULUKKO 4

VALTION KUUKAUSIPALKKAISEN HENKILÖSTÖN LUKUMÄÄRÄT JA ANSIOT KOULUTUSALAN, KOULUTUSASTEEN, TUTKINNON, SUKUPUOLEN JA LOPULLISEN PALKKAUSLUOKAN MUKAAN SYYSKUUSSA 1988

TÄYSPALKKAINEN KOTIMAAN KOKOAIKAINEN HENKILÖSTÖ

KOULUTUSALA	HENKILÖIDEN LUKUMÄÄRÄT			SÄÄNNÖLLISEN TYÖAJAN KESKIAANSIO				KESKIMÄÄRÄINEN KOKONAISANSIO			
	YHT.	MIEHET	NAISET	YHT.	MIEHET	NAISET	NAISET/ MIEHET%	YHT.	MIEHET	NAISET	NAISET/ MIEHET%
A 11 - 15	10	10	-	8348	8348	-	-	8537	-	-	-
YHTEENSÄ	14	13	1	8370	8531	8509	8681
TYÖSUHTEISET	9	6	3	7220	7783	7687	8327
Y H T E E N S Ä	23	19	4	7920	8295	8187	8569
KOULUTUSASTE YHTEENSÄ											
VIRKASUHTEISET	14	13	1	8370	8531	8509	8681
TYÖSUHTEISET	9	6	3	7220	7783	7687	8327
Y H T E E N S Ä	23	19	4	7920	8295	8187	8569
YLEMPI KESKIASTE											
TYÖSUHTEISET	2	2	-	-	-	..	-	-	-
Y H T E E N S Ä	2	2	-	-	-	..	-	-	-
ALIN KORKEA-ASTE											
KOULUTUSASTE YHTEENSÄ											
VIRKASUHTEISET	3	1	2
Y H T E E N S Ä	3	1	2
ALEMPI KANDIDAATTIASTE											
HUM.KAND.KOUL.ALA TUNT.											
VIRKASUHTEISET											
YHTEENSÄ	30	8	22	8732	9982	8278	82,9	8828	10149	8348	82,3
TYÖSUHTEISET	9	2	7	6284	..	5867	..	6284	..	5867	..
Y H T E E N S Ä	39	10	29	8167	9534	7696	80,7	8241	9668	7749	80,2
KOULUTUSASTE YHTEENSÄ											
VIRKASUHTEISET	31	8	23	8722	9982	8284	83,0	8815	10149	8351	82,3
TYÖSUHTEISET	9	2	7	6284	..	5867	..	6284	..	5867	..
Y H T E E N S Ä	40	10	30	8174	9534	7720	81,0	8246	9668	7772	80,4
YLEMPI KANDIDAATTIASTE											
FIL.KAND.KOUL.ALA TUNT.											
VIRKASUHTEISET											
A 16 - 21	32	14	18	9061	9574	8662	90,5	9061	9574	8662	90,5
A 22 - 26	21	12	9	12819	12988	12594	97,0	12819	12988	12594	97,0
YHTEENSÄ	69	32	37	10933	11671	10294	88,2	11011	11773	10352	87,9
TYÖSUHTEISET	81	44	37	8035	8401	7601	90,5	8035	8401	7601	90,5
Y H T E E N S Ä	150	76	74	9368	9778	8948	91,5	9404	9821	8977	91,4
MUU YLEMPI KAND.TUNT.											
VIRKASUHTEISET											
YHTEENSÄ	14	11	3	10611	10768	10916	11157
TYÖSUHTEISET	8	5	3	9037	9093
Y H T E E N S Ä	22	16	6	10039	10165	9703	95,5	10253	10452	9725	93,0
KOULUTUSASTE YHTEENSÄ											
VIRKASUHTEISET	83	43	40	10879	11440	10275	89,8	10995	11616	10329	88,9
TYÖSUHTEISET	89	49	40	8125	8445	7734	91,6	8130	8452	7737	91,5
Y H T E E N S Ä	172	92	80	9454	9845	9004	91,5	9513	9931	9033	91,0
TUTKIJAKOULUTUS TAI VASTAAVA											
FIL.LIS.KOULUTUSALA TUNT											
VIRKASUHTEISET											
YHTEENSÄ	12	7	5	11457	11577	11592	11577
TYÖSUHTEISET	14	11	3	8776	8722	8854	8822
Y H T E E N S Ä	26	18	8	10013	9832	10421	106,0	10118	9893	10623	107,4
FIL.TRI.KOULUTUSALA TUNT											
VIRKASUHTEISET											
YHTEENSÄ	14	7	7	14159	15616	12702	81,3	14159	15616	12702	81,3
TYÖSUHTEISET	8	5	3	11827	11827
Y H T E E N S Ä	22	12	10	13311	15006	11278	75,2	13311	15006	11278	75,2
KOULUTUSASTE YHTEENSÄ											
VIRKASUHTEISET	29	17	12	12863	13391	12113	90,5	12918	13391	12248	91,5

TAULUKKO 4

VALTION KUUKAUSIPALKKAISEN HENKILÖSTÖN LUKUMÄÄRÄT JA ANSIOT KOULUTUSALAN, KOULUTUSASTEEN, TUTKINNON, SUKUPUOLEN JA LOPULLISEN PALKKAUSLUOKAN MUKAAN SYYSKUUSSA 1988

TÄYSPALKKAINEN KOTIMAAN KOKOAIKAINEN HENKILÖSTÖ

KOULUTUSALA KOULUTUSASTE TUTKINTO	HENKILÖIDEN LUKUMÄÄRÄT			SÄÄNNÖLLISEN TYÖAJAN KESKIANSIO				KESKIMÄÄRÄINEN KOKONAISANSIO			
	YHT.	MIHET	NAISET	YHT.	MIHET	NAISET	NAISET/ MIHET%	YHT.	MIHET	NAISET	NAISET/ MIHET%
TYÖSUHTEISET	23	17	6	9863	10356	8463	81,7	9910	10421	8463	81,2
Y H T E E N S Ä	52	34	18	11536	11874	10897	91,8	11588	11906	10987	92,3
KOULUTUSASTE TUNTEMATON											

KOULUTUSASTE JA-ALA TUNT											
VIRKASUHTEISET											
A 7 - 10	11	4	7	6366	..	6155	..	6403	..	6186	..
A 11 - 15	18	16	2	7368	7392	7475	7458
YHTEENSÄ	45	28	17	8208	8218	8191	99,7	8260	8263	8255	99,9
TYÖSUHTEISET	13	9	4	7623	8029	7733	8188
Y H T E E N S Ä	58	37	21	8077	8172	7908	96,8	8142	8244	7961	96,6
KOULUTUSASTE YHTEENSÄ											
VIRKASUHTEISET	45	28	17	8208	8218	8191	99,7	8260	8263	8255	99,9
TYÖSUHTEISET	13	9	4	7623	8029	7733	8188
Y H T E E N S Ä	58	37	21	8077	8172	7908	96,8	8142	8244	7961	96,6
KOULUTUSALA YHTEENSÄ											
VIRKASUHTEISET	205	110	95	10036	10443	9565	91,6	10133	10553	9647	91,4
TYÖSUHTEISET	145	85	60	8179	8701	7438	85,5	8228	8773	7456	85,0
Y H T E E N S Ä	350	195	155	9266	9684	8742	90,3	9344	9777	8799	90,0

TAULUKKO 4

VALTION KUUKAUSIPALOKKAISEN HENKILÖSTÖN LUKUMÄÄRÄT JA ANSIOT KOULUTUSALAN, KOULUTUSASTEEN, TUTKINNON, SUKUPUOLEN JA LOPULLISEN PALKKAUSLUOKAN MUKAAN SYYSKUUSSA 1988

TÄYSPALOKKAINEN KOTIMAAN KOKOAIKAINEN HENKILÖSTÖ

KOULUTUSALA KOULUTUSASTE TUTKINTO	HENKILÖIDEN LUKUMÄÄRÄT			SKÄNNÖLLISEN TYÖAJAN KESKIANRIO				KESKIMÄÄRÄINEN KOKONAISANSIO			
	YHT.	MIEHET	NAISET	YHT.	MIEHET	NAISET	NAISET/ MIEHET%	YHT.	MIEHET	NAISET	NAISET/ MIEHET%
KAIKKIEN ALOJEN ANSIOT ERI KOULUTUSASTEIDEN MUKAAN											
PERUSASTE											
VIRKASUHTEISET	39929	21658	18271	7071	7451	6620	88,8	7250	7721	6692	86,7
TYÖSUHTEISET	22504	11850	10654	6467	6950	5928	85,3	6633	7216	5984	82,9
Y H T E E N S Ä	62433	33508	28925	6853	7274	6365	87,5	7028	7542	6431	85,3
ALEMPI KESKIASTE											
VIRKASUHTEISET	20447	14390	6057	7596	8046	6528	81,1	7905	8450	6611	78,2
TYÖSUHTEISET	7048	3163	3885	6524	7149	6015	84,1	6670	7407	6069	81,9
Y H T E E N S Ä	27495	17553	9942	7321	7884	6328	80,3	7589	8262	6399	77,4
YLEMPI KESKIASTE											
VIRKASUHTEISET	31552	17757	13795	7598	8357	6620	79,2	8032	9074	6691	73,7
TYÖSUHTEISET	12636	7425	5211	7537	8315	6428	77,3	7686	8541	6468	75,7
Y H T E E N S Ä	44188	25182	19006	7580	8345	6568	78,7	7933	8917	6630	74,4
ALIN KORKEA-ASTE											
VIRKASUHTEISET	5352	3543	1809	9611	10226	8406	82,2	10496	11376	8770	77,1
TYÖSUHTEISET	1920	1443	477	10358	11149	7967	71,5	10453	11260	8014	71,2
Y H T E E N S Ä	7272	4986	2286	9808	10493	8315	79,2	10484	11343	8613	75,9
ALEMPI KANDIDAATTIASTE											
VIRKASUHTEISET	3915	1537	2378	10571	11974	9664	80,7	10774	12268	9809	80,0
TYÖSUHTEISET	1054	482	572	8982	9761	8327	85,3	9067	9905	8360	84,4
Y H T E E N S Ä	4969	2019	2950	10234	11445	9405	82,2	10412	11704	9528	81,4
YLEMPI KANDIDAATTIASTE											
VIRKASUHTEISET	15223	10147	5076	11628	12250	10385	84,8	12026	12750	10580	83,0
TYÖSUHTEISET	4299	2922	1377	10877	11442	9679	84,6	10917	11482	9716	84,6
Y H T E E N S Ä	19522	13069	6453	11463	12069	10235	84,8	11782	12466	10396	83,4
TUTKIJAKOULUTUS TAI VASTAAVA											
VIRKASUHTEISET	4852	4020	832	14358	14750	12463	84,5	14554	14969	12552	83,9
TYÖSUHTEISET	696	546	150	12634	12998	11310	87,0	12676	13051	11310	86,7
Y H T E E N S Ä	5548	4566	982	14141	14540	12287	84,5	14319	14739	12362	83,9
KOULUTUSASTE TUNTEMATON											
VIRKASUHTEISET	529	284	245	8255	9252	7100	76,7	8509	9599	7247	75,5
TYÖSUHTEISET	393	298	95	7486	7867	6291	80,0	7747	8200	6328	77,2
Y H T E E N S Ä	922	582	340	7927	8543	6874	80,5	8184	8882	6990	78,7
KAIKKI ALAT YHTEENSÄ											
VIRKASUHTEISET	121799	73336	48463	8385	9087	7322	80,6	8712	9564	7423	77,6
TYÖSUHTEISET	50550	28129	22421	7410	8190	6432	78,5	7553	8407	6482	77,1
Y H T E E N S Ä	172349	101465	70884	8099	8838	7040	79,7	8372	9243	7125	77,1

TAULUKKO 4

VALTION KUUKAUSIPALKKAISEN HENKILÖSTÖN LUKUMÄÄRÄT JA ANSIOT KOULUTUSALAN, KOULUTUSASTEEN, TUTKINNON, SUKUPUOLEN JA LOPULLISEN PALKKAUSLUOKAN MUKAAN SYYSKUUSSA 1988

ULKOMAILLA TOIMIVAT KOKOAIKAISET

KOULUTUSALA KOULUTUSASTE TUTKINTO	HENKILÖIDEN LUKUMÄÄRÄT		SÄÄNNÖLLISEN TYÖAJAN KESKIANSIO				KESKIMÄÄRÄINEN KOKONAISANSIO				
	YHT.	MIEHET NAISET	YHT.	MIEHET NAISET	NAISET/ MIEHET%	YHT.	MIEHET NAISET	NAISET/ MIEHET%			
KAIKKIEN ALOJEN ANSIOT ERI KOULUTUSASTEIDEN MUKAAN											
PERUSASTE											
VIRKASUHTEISET	48	36	12	6192	6158	6294	102,2	7116	7073	7246	102,4
TYÖSUHTEISET	77	15	62	6166	6797	6013	88,5	6269	7184	6047	84,2
Y H T E E N S Ä	125	51	74	6176	6346	6059	95,5	6594	7106	6242	87,8
ALEMPI KESKIASTE											
VIRKASUHTEISET	11	2	9	5656	..	5443	..	6010	..	5443	..
TYÖSUHTEISET	24	11	13	5092	5349	4874	91,1	5473	5814	5184	89,2
Y H T E E N S Ä	35	13	22	5269	5544	5107	92,1	5641	6236	5290	84,8
YLEMPI KESKIASTE											
VIRKASUHTEISET	225	26	199	5940	7569	5727	75,7	6001	7892	5753	72,9
TYÖSUHTEISET	127	39	88	7324	9865	6198	62,8	7440	10051	6283	62,5
Y H T E E N S Ä	352	65	287	6439	8946	5872	65,6	6520	9187	5916	64,4
ALIN KORKEA-ASTE											
VIRKASUHTEISET	36	1	35	5458	..	5491	..	5458	..	5491	..
TYÖSUHTEISET	36	25	11	10631	12160	7154	58,8	10721	12259	7224	58,9
Y H T E E N S Ä	72	26	46	8044	11858	5889	49,7	8089	11953	5905	49,4
ALEMPI KANDIDAATTIASTE											
VIRKASUHTEISET	83	28	55	8243	11735	6466	55,1	8252	11735	6479	55,2
TYÖSUHTEISET	33	18	15	10144	12325	7528	61,1	10144	12325	7528	61,1
Y H T E E N S Ä	116	46	70	8784	11966	6693	55,9	8790	11966	6704	56,0
YLEMPI KANDIDAATTIASTE											
VIRKASUHTEISET	231	172	59	11528	12435	8885	71,5	11532	12440	8885	71,4
TYÖSUHTEISET	129	81	48	9554	11083	6974	62,9	9557	11088	6974	62,9
Y H T E E N S Ä	360	253	107	10821	12002	8028	66,9	10824	12007	8028	66,9
TUTKIJAKOULUTUS TAI VASTAAVA											
VIRKASUHTEISET	19	17	2	14125	14042	14125	14042
TYÖSUHTEISET	13	11	2	10290	11221	10290	11221
Y H T E E N S Ä	32	28	4	12567	12934	12567	12934
KOULUTUSASTE TUNTEMATON											
VIRKASUHTEISET	2	-	2	..	-	..	-	-
TYÖSUHTEISET	2	-	2	..	-	..	-	-
Y H T E E N S Ä	4	-	4	..	-	..	-	-
KAIKKI ALAT YHTEENSÄ											
VIRKASUHTEISET	655	282	373	8426	11142	6372	57,2	8522	11306	6418	56,8
TYÖSUHTEISET	441	200	241	8224	10463	6367	60,9	8305	10568	6427	60,8
Y H T E E N S Ä	1096	482	614	8345	10860	6370	58,7	8435	11000	6422	58,4

TILASTOKESKUS
 TAULUKKO 5. VALTION TÄYSPALKKAISTEN KOTIMAAN VIRKA- JA TYÖSUHTEISTEN LUKUMÄÄRÄT JA KESKIMÄÄRÄISET ANSIOT AMMATTIRYHMÄN KOULUTUS-
 ASTEEN JA SUKUPUOLEN MUKAAN SYYSKUUSSA 1988.

AMMATTIRYHMÄ JA KOULUTUSASTE	LUKUMÄÄRÄ			SKÄNN.TYÖAJAN ANSIO KESKIMÄÄRÄIN			KOKONAISANSIO KESKIMÄÄRÄIN			SKÄNNÖLLINEN VIIKKOTYÖAIKA		
	MIE- HET	NAI- SET	YH- TEENSÄ	MIE- HET	NAI- SET	YH- TEENSÄ	MIE- HET	NAI- SET	YH- TEENSÄ	MIE- HET	NAI- SET	YH- TEENSÄ
0 TEKNINEN, LUONNONTIET. LAINOPILLINEN, HUMANIST. JA TAITTEELLINEN TYÖ	25452	12346	37798	10243	8574	9698	10561	8764	9974	32,0	30,5	31,5
PERUSASTE	3199	1870	5069	7863	6653	7417	8065	6699	7561	37,4	36,8	37,2
ALEMPI KESKIASTE	1303	1411	2714	7957	6230	7059	8129	6316	7186	34,6	36,1	35,4
YLEMPI KESKIASTE	8373	2050	10423	8581	7141	8298	8841	7242	8527	35,6	33,9	35,2
ALIN KORKEA-ASTE	2524	1055	3579	10733	8645	10117	11184	9212	10602	33,2	26,2	31,1
ALEMPI KAND.ASTE	535	1657	2192	9590	9523	9539	10258	9717	9849	26,9	26,4	26,6
YLEMPI KAND.ASTE	6472	3552	10024	11981	10128	11324	12409	10391	11694	31,2	28,1	30,1
TUTKIJAKOULUTUS	2887	712	3599	14547	12293	14101	14794	12393	14319	17,0	21,0	17,8
KOULUTUSASTE TUNTEMATON	159	39	198	9981	9067	9801	10252	9315	10067	21,8	24,2	22,3
00 TEKNIKAN ALAN TYÖ	12381	2243	14624	9661	7499	9329	9842	7529	9488	37,2	36,5	37,1
PERUSASTE	1934	687	2621	7970	6528	7592	8196	6550	7764	38,0	36,6	37,7
ALEMPI KESKIASTE	649	662	1311	7751	6052	6893	7924	6085	6995	37,8	36,5	37,1
YLEMPI KESKIASTE	5958	349	6307	8831	7289	8746	9085	7345	8989	37,5	36,8	37,5
ALIN KORKEA-ASTE	1732	119	1851	11210	9416	11095	11279	9483	11164	36,4	36,2	36,4
ALEMPI KAND.ASTE	35	33	68	11371	8961	10202	11784	8961	10414	36,9	36,4	36,6
YLEMPI KAND.ASTE	1966	359	2325	12878	11097	12603	12900	11111	12624	36,3	36,4	36,3
TUTKIJAKOULUTUS	98	31	129	13761	11817	13294	13789	11817	13316	36,4	36,4	36,4
KOULUTUSASTE TUNTEMATON	9	3	12	8007	.	7490	8149	.	7596	37,8	36,3	37,4
001 ARKKITEHDIT JOHTOTEHTÄVISSÄ TOIMIVAT	58	43	101	12280	11725	12044	12345	11725	12081	36,3	36,3	36,3
YLEMPI KESKIASTE	2	1	3	36,3	36,3	36,3
ALIN KORKEA-ASTE	18	11	29	10886	9399	10322	10886	9399	10322	36,5	36,3	36,4
ALEMPI KAND.ASTE	1	-	1	36,3	-	36,3
YLEMPI KAND.ASTE	37	31	68	12957	12671	12827	13058	12671	12882	36,3	36,3	36,3
002 INSINÖÖRIT	289	10	299	13172	12903	13163	13279	12914	13266	37,0	36,3	37,0
PERUSASTE	5	-	5	38,2	-	38,2
ALEMPI KESKIASTE	3	-	3	39,0	-	39,0
YLEMPI KESKIASTE	76	-	76	9814	.	9814	10013	.	10013	38,3	-	38,3
ALIN KORKEA-ASTE	35	1	36	11755	.	11749	11769	.	11766	36,9	36,3	36,8
ALEMPI KAND.ASTE	8	-	8	14510	.	14510	16288	.	16288	38,0	-	38,0
YLEMPI KAND.ASTE	154	8	162	15083	12593	.	15090	12593	14967	36,3	36,3	36,3
TUTKIJAKOULUTUS	8	1	9	15797	.	15901	15797	.	15901	36,7	36,3	36,6
003 SUUNNITTELU- JA TARKAST. TEHTÄVISSÄ TOIMIVAT INSINÖÖRIT JA TEKNIKOT	2052	378	2430	11778	10542	11586	11840	10552	11640	36,6	36,4	36,5
PERUSASTE	34	5	39	8844	.	8603	8989	.	8729	37,8	36,9	37,7
ALEMPI KESKIASTE	13	2	15	8728	.	8299	8808	.	8369	36,8	36,3	36,8
YLEMPI KESKIASTE	307	24	331	9283	8230	9207	9467	8230	9377	37,5	36,8	37,4
ALIN KORKEA-ASTE	281	25	306	10656	9289	10545	10752	9289	10633	36,5	36,4	36,5
ALEMPI KAND.ASTE	20	28	48	10824	9273	9919	10835	9273	9924	36,3	36,3	36,3
YLEMPI KAND.ASTE	1311	266	1577	12611	10997	12339	12638	11012	12364	36,3	36,3	36,3
TUTKIJAKOULUTUS	85	28	113	13547	11582	13060	13580	11582	13085	36,4	36,4	36,4
KOULUTUSASTE TUNTEMATON	1	-	1	36,3	-	36,3
004 ERITYISALOJEN INSINÖÖRIT JA TEKNIKOT	9419	458	9877	9225	8248	9180	9442	8347	9392	37,4	36,9	37,4
PERUSASTE	1556	61	1617	8097	7586	8077	8357	7747	8334	38,2	37,8	38,2
ALEMPI KESKIASTE	496	41	537	7974	6944	7895	8191	7110	8108	38,2	37,8	38,1
YLEMPI KESKIASTE	5504	220	5724	8622	7715	8780	9084	7804	9035	37,5	36,9	37,5
ALIN KORKEA-ASTE	1388	82	1470	11319	9431	11214	11386	9527	11282	36,4	36,1	36,3
ALEMPI KAND.ASTE	6	5	11	8343	.	7830	8343	.	7830	37,2	36,9	37,1
YLEMPI KAND.ASTE	457	48	505	12895	10674	12684	12901	10697	12692	36,3	36,4	36,4
TUTKIJAKOULUTUS	5	1	6	.	.	13677	.	.	13677	36,3	36,3	36,3
KOULUTUSASTE TUNTEMATON	7	-	7	7810	.	7810	7810	.	7810	38,2	-	38,2
009 MUUT TEKNISEN ALAN AMMATIT	563	1354	1917	7164	6221	6498	7230	6236	6528	37,1	36,5	36,7
PERUSASTE	339	621	960	7259	6421	6717	7340	6429	6751	37,3	36,5	36,8
ALEMPI KESKIASTE	137	619	756	6798	5995	6140	6827	6019	6165	36,6	36,4	36,4
YLEMPI KESKIASTE	69	104	173	6369	6163	6245	6440	6164	6274	37,1	36,5	36,8
ALIN KORKEA-ASTE	10	-	10	10276	.	10276	10276	.	10276	36,3	-	36,3
ALEMPI KAND.ASTE	7	6	13	12869	8796	10989	12869	8796	10989	36,6	36,5	36,6
YLEMPI KAND.ASTE	-	1	1	-	36,3	36,3
TUTKIJAKOULUTUS	-	1	1	-	36,3	36,3
KOULUTUSASTE TUNTEMATON	1	3	4	36,3	36,3	36,3
01 KEMIAN JA FYYSIKAN ALAAN KUULUVA TYÖ	2021	2269	4290	7907	6493	7159	8049	6539	7250	37,0	37,4	37,2
PERUSASTE	517	866	1383	6625	6355	6456	6839	6402	6566	37,9	37,7	37,8
ALEMPI KESKIASTE	237	567	804	6792	5998	6232	6984	6034	6314	37,8	37,2	37,4
YLEMPI KESKIASTE	655	617	1272	6603	6196	6405	6673	6243	6464	37,0	37,4	37,2
ALIN KORKEA-ASTE	85	35	120	9594	7423	8961	10216	7677	9476	33,9	36,0	34,5
ALEMPI KAND.ASTE	43	37	80	8290	7020	7703	8471	7052	7815	36,7	36,9	36,8
YLEMPI KAND.ASTE	334	116	450	10945	9907	10677	11000	9945	10728	36,2	36,5	36,3
TUTKIJAKOULUTUS	136	26	162	12432	11624	12302	12448	11624	12316	36,1	36,3	36,2
KOULUTUSASTE TUNTEMATON	14	5	19	7318	.	7152	7436	.	7239	38,8	37,4	38,4
010 KEMISTIT JA FYYSIKOT	343	109	452	11418	10751	11257	11650	10886	11466	35,6	36,1	35,7
PERUSASTE	2	-	2	36,3	-	36,3
ALEMPI KESKIASTE	1	-	1	36,3	-	36,3
YLEMPI KESKIASTE	32	8	40	9717	8863	9546	9766	9574	9728	36,4	36,3	36,4
ALIN KORKEA-ASTE	65	9	74	10262	9126	10124	11069	9655	10897	32,8	33,0	32,8
ALEMPI KAND.ASTE	1	1	2	36,3	36,3	36,3
YLEMPI KAND.ASTE	162	68	230	11637	10796	11389	11743	10859	11482	36,3	36,3	36,3
TUTKIJAKOULUTUS	80	23	103	12613	11952	12465	12640	11952	12487	36,4	36,3	36,4

TILASTOKESKUS

TAULUKKO 5. VALTION TÄYSPALKKAISTEN KOTIMAAN VIRKA- JA TYÖSUHTEISTEN LUKUMÄÄRÄT JA KESKIMÄÄRÄISET ANSIOT AMMATTIRYHMÄN KOULUTUS-ASTEEN JA SUKUPUOLEN MUKAAN SYYSKUUSSA 1988.

AMMATTIRYHMÄ JA KOULUTUSASTE	LUKUMÄÄRÄ			SÄÄNN. TYÖAJAN ANSIO KESKIMÄÄRÄIN			KOKONAISANSIO KESKIMÄÄRÄIN			SÄÄNNÖLLINEN VIIKKOTYÖAIKA		
	MIE- HET	NAI- SET	YH- TEENSÄ	MIE- HET	NAI- SET	YH- TEENSÄ	MIE- HET	NAI- SET	YH- TEENSÄ	MIE- HET	NAI- SET	YH- TEENSÄ
012 LABORANTIT JA LABORATORIOAPULAISET	807	1424	2231	6815	6260	6461	7027	6306	6567	37,9	37,6	37,7
PERUSASTE	341	589	930	6808	6398	6548	7091	6454	6688	38,1	37,7	37,9
ALEMPI KESKIASTE	176	408	584	6950	6034	6310	7153	6065	6393	37,8	37,1	37,3
YLEMPI KESKIASTE	251	371	622	6707	6222	6418	6829	6265	6493	37,7	37,8	37,8
ALIN KORKEA-ASTE	10	18	28	6952	6939	6944	6999	7153	7098	38,7	37,2	37,8
ALEMPI KAND.ASTE	12	16	28	6831	6574	6684	7357	6574	6910	38,6	37,3	37,9
YLEMPI KAND.ASTE	3	16	19	.	6640	6539	.	6640	6539	37,2	38,0	37,9
TUTKIJAKOULUTUS	1	1	2	39,0	36,3	37,7
KOULUTUSASTE TUNTEMATON	13	5	18	7386	.	7192	7513	.	7283	39,0	37,4	38,6
014 GEOLOGIT YM.	171	24	195	10910	9622	10752	10920	9622	10760	36,2	36,3	36,2
PERUSASTE	2	-	2	39,0	-	39,0
ALEMPI KESKIASTE	2	2	4	36,3	36,3	36,3
ALIN KORKEA-ASTE	2	-	2	36,3	-	36,3
ALEMPI KAND.ASTE	4	2	6	.	.	8745	.	.	8745	36,3	36,3	36,3
YLEMPI KAND.ASTE	114	18	132	10556	9865	10462	10556	9865	10462	36,3	36,3	36,3
TUTKIJAKOULUTUS	47	2	49	12236	.	12171	12236	.	12171	35,7	36,3	35,7
015 METEOROLOGIT, HYDROLOGIT YM.	103	36	139	10506	9101	10142	10575	9177	10213	35,4	35,4	35,4
PERUSASTE	31	14	45	9095	6828	8390	9214	6969	8515	35,3	35,6	35,4
ALEMPI KESKIASTE	6	-	6	8763	.	8763	8839	.	8839	35,0	-	35,0
YLEMPI KESKIASTE	11	10	21	9291	9626	9451	9327	9626	9469	35,4	35,1	35,3
ALIN KORKEA-ASTE	-	1	1	-	35,0	35,0
ALEMPI KAND.ASTE	13	3	16	10857	.	11176	10968	.	11279	35,6	35,0	35,5
YLEMPI KAND.ASTE	35	8	43	11753	11115	11634	11785	11149	11666	35,4	35,5	35,4
TUTKIJAKOULUTUS	7	-	7	13268	.	13268	13268	.	13268	35,9	-	35,9
019 MUUT KEMIAN JA FYSIIKAN ALAAAN KUULUVAT AMMATIT	597	676	1273	6057	6046	6051	6101	6077	6088	37,0	37,4	37,2
PERUSASTE	141	263	404	5589	6236	6010	5658	6255	6046	37,8	37,7	37,8
ALEMPI KESKIASTE	54	159	213	6032	5905	5937	6088	5955	5989	38,2	37,5	37,7
YLEMPI KESKIASTE	359	226	585	6167	5892	6061	6205	5923	6096	36,5	37,0	36,7
ALIN KORKEA-ASTE	8	7	15	6913	6224	6591	6913	6224	6591	36,7	37,1	36,9
ALEMPI KAND.ASTE	13	15	28	6260	6061	6153	6260	6125	6188	36,3	37,0	36,7
YLEMPI KAND.ASTE	20	6	26	6879	7047	6918	6893	7047	6928	36,6	36,6	36,6
TUTKIJAKOULUTUS	1	-	1	36,3	-	36,3
KOULUTUSASTE TUNTEMATON	1	-	1	36,3	-	36,3
02 BIOLOGIAN ALAN TYÖ	669	119	788	9124	8150	8977	9183	8184	9033	35,8	36,0	35,8
PERUSASTE	182	11	193	6674	6555	6667	6737	6580	6728	38,1	37,2	38,0
ALEMPI KESKIASTE	59	15	74	7092	7051	7084	7243	7092	7212	38,3	35,5	37,7
YLEMPI KESKIASTE	105	35	140	9166	7575	8768	9335	7666	8918	30,7	35,1	31,8
ALIN KORKEA-ASTE	70	12	82	7519	6552	7378	7536	6552	7392	35,9	35,9	35,9
ALEMPI KAND.ASTE	7	5	12	7641	.	7665	7641	.	7665	37,1	37,4	37,2
YLEMPI KAND.ASTE	225	39	264	11907	9998	11625	11909	9998	11626	35,8	36,5	35,9
TUTKIJAKOULUTUS	16	2	18	11854	.	11636	11854	.	11636	36,3	36,3	36,3
KOULUTUSASTE TUNTEMATON	5	-	5	19,4	-	19,4
021 BIOLOGIT	32	17	49	11197	9845	10728	11197	9845	10728	36,5	36,5	36,5
YLEMPI KESKIASTE	2	-	2	37,7	-	37,7
ALEMPI KAND.ASTE	2	1	3	36,3	36,3	36,3
YLEMPI KAND.ASTE	18	15	33	11348	9904	10692	11348	9904	10692	36,5	36,5	36,5
TUTKIJAKOULUTUS	10	1	11	12016	.	11878	12016	.	11878	36,3	36,3	36,3
022 MAATALOUSNEUVOJAT, -TUTKIJAT YM.	213	74	287	8194	7503	8016	8317	7554	8120	37,1	37,2	37,1
PERUSASTE	28	4	32	7665	.	7530	7882	.	7721	37,7	37,0	37,6
ALEMPI KESKIASTE	34	13	47	7687	6797	7441	7916	6843	7620	38,1	37,4	37,9
YLEMPI KESKIASTE	36	28	64	7092	7255	7163	7401	7369	7387	37,3	37,3	37,3
ALIN KORKEA-ASTE	63	11	74	7499	6434	7340	7517	6434	7356	36,5	37,1	36,6
ALEMPI KAND.ASTE	3	4	7	.	.	7331	.	.	7331	37,2	37,7	37,5
YLEMPI KAND.ASTE	47	14	61	10646	9744	10439	10646	9744	10439	36,4	36,7	36,5
TUTKIJAKOULUTUS	2	-	2	36,3	-	36,3
023 METSÄTALOUS- TUTKIJAT JA -NEUVOJAT	279	23	302	11248	9575	11121	11297	9587	11167	33,2	31,5	33,0
PERUSASTE	34	3	37	8441	.	8388	8601	.	8542	35,7	37,7	35,8
ALEMPI KESKIASTE	7	2	9	7291	.	7605	7446	.	7726	38,6	23,2	35,2
YLEMPI KESKIASTE	61	6	67	10738	9565	10633	10847	9565	10733	25,9	23,9	25,7
ALIN KORKEA-ASTE	7	1	8	7705	.	7723	7705	.	7723	30,5	23,0	29,5
ALEMPI KAND.ASTE	1	-	1	39,0	-	39,0
YLEMPI KAND.ASTE	160	10	170	12340	10494	12231	12342	10494	12234	35,6	36,3	35,6
TUTKIJAKOULUTUS	4	1	5	36,3	36,3	36,3
KOULUTUSASTE TUNTEMATON	5	-	5	19,4	-	19,4
029 MUUT MAATALOUDEN, METSÄ- TALOUDEN SEKÄ BIOLOGIAN ALAAAN KUULUVAT AMMATIT	145	5	150	5945	.	5927	5945	.	5927	38,8	37,4	38,7
PERUSASTE	120	4	124	5942	.	5931	5942	.	5931	38,9	37,0	38,8
ALEMPI KESKIASTE	18	-	18	5892	.	5892	5892	.	5892	38,6	-	38,6
YLEMPI KESKIASTE	6	1	7	5729	.	5568	5729	.	5568	37,7	39,0	37,9
ALEMPI KAND.ASTE	1	-	1	36,3	-	36,3
03 OPETUSALAAAN KUULUVA TYÖ	7351	5470	12821	11444	9754	10723	12140	10140	11287	19,7	22,6	21,0
PERUSASTE	124	42	166	7852	7806	7840	8519	8064	8403	27,8	24,2	26,9
ALEMPI KESKIASTE	219	82	301	8717	7207	8306	8978	8143	8751	19,4	25,9	21,2
YLEMPI KESKIASTE	1081	576	1657	8108	7824	8009	8645	8074	8446	24,2	26,1	24,8
ALIN KORKEA-ASTE	573	829	1402	9772	8670	9120	11394	9371	10198	22,8	23,4	23,2
ALEMPI KAND.ASTE	354	1282	1636	9969	10025	10013	10895	10272	10407	22,0	23,5	23,2
YLEMPI KAND.ASTE	2359	2013	4372	10649	9909	10308	11665	10357	11063	22,3	21,9	22,1
TUTKIJAKOULUTUS	2518	618	3136	14680	12395	14230	14958	12510	14476	14,2	18,7	15,1
KOULUTUSASTE TUNTEMATON	123	28	151	10294	10028	10245	10621	10374	10575	17,8	19,2	18,0

TILASTOKESKUS
 TAULUKKO 5. VALTION KÄYSPALKKAISTEN KOTIMAAN VIRKA- JA TYÖSUHTEISTEN LUKUMÄÄRÄT JA KESKIMÄÄRÄISET ANSIOT AMMATTIRYHMÄN KOULUTUS-
 ASTEEN JA SUKUPUOLEN MUKAAN SYYSKUUSSA 1988.

AMMATTIRYHMÄ JA KOULUTUSASTE	LUKUMÄÄRÄ			SÄÄNN. TYÖAJAN ANSIO KESKIMÄÄRÄIN			KOKONAISANSIO KESKIMÄÄRÄIN			SÄÄNNÖLLINEN VIKKOTYÖAIKA		
	MIE- HET	NAI- SET	YH- TEENSÄ	MIE- HET	NAI- SET	YH- TEENSÄ	MIE- HET	NAI- SET	YH- TEENSÄ	MIE- HET	NAI- SET	YH- TEENSÄ
030 YLIOPISTOJEN JA KORKEA- KOULUJEN OPETTAJAT	4607	2222	6829	11968	9846	11278	12073	9911	11370	18,8	21,7	19,8
PERUSASTE	55	15	70	8363	8250	8339	8502	8304	8460	27,8	20,3	26,2
ALEMPI KESKIASTE	17	7	24	8325	7711	8146	8325	7711	8146	30,7	35,8	32,2
YLEMPI KESKIASTE	605	284	889	7619	7524	7589	7678	7582	7647	25,0	26,4	25,4
ALIN KORKEA-ASTE	45	57	102	9184	8797	8968	9371	8925	9122	19,6	27,6	24,1
ALEMPI KAND. ASTE	154	182	336	9670	9153	9390	9758	9231	9473	21,2	19,4	20,2
YLEMPI KAND. ASTE	1320	1077	2397	9549	9260	9419	9694	9324	9528	24,1	22,2	23,3
TUTKIJAKOULUTUS	2381	588	2969	14735	12409	14274	14828	12470	14361	13,9	18,5	14,8
KOULUTUSASTE TUNTEMATON	30	12	42	11234	10642	11065	11320	10642	11126	16,6	15,2	16,2
032 KESKIASTEEN AMMATILLISTA KOUL. ANTAVAT OPETTAJAT	2194	2435	4629	10372	9367	9843	12253	9917	11024	20,2	23,0	21,7
PERUSASTE	35	11	46	8619	7937	8456	9711	8717	9473	20,3	23,2	21,0
ALEMPI KESKIASTE	192	57	249	8852	7243	8484	9130	8472	8979	17,6	22,7	18,7
YLEMPI KESKIASTE	413	194	607	8727	8174	8550	9944	8608	9517	22,2	23,9	22,8
ALIN KORKEA-ASTE	481	659	1140	9511	8349	8840	11366	9087	10049	22,8	23,1	22,9
ALEMPI KAND. ASTE	108	904	1012	9469	10039	9978	11069	10191	10285	21,8	24,5	24,2
YLEMPI KAND. ASTE	759	584	1343	11947	10029	11113	14533	10916	12960	18,5	20,6	19,4
TUTKIJAKOULUTUS	114	21	135	13705	11640	13384	17802	12994	17054	17,1	21,7	17,8
KOULUTUSASTE TUNTEMATON	92	5	97	10033	.	9964	10439	.	10423	18,3	22,0	18,5
033 ESIASTEEN KOULUJEN JOHTAJAT JA OPETTAJAT	-	9	9	.	6567	6567	.	6567	6567	-	35,3	35,3
ALEMPI KESKIASTE	-	2	2	-	39,0	39,0
YLEMPI KESKIASTE	-	1	1	-	39,0	39,0
ALIN KORKEA-ASTE	-	4	4	-	35,3	35,3
ALEMPI KAND. ASTE	-	2	2	-	30,0	30,0
034 PERUSKOULUN OPETTAJAT	1	1	2	19,0	36,3	27,7
YLEMPI KESKIASTE	-	1	1	-	36,3	36,3
ALIN KORKEA-ASTE	1	-	1	19,0	-	19,0
035 OPIKOULUJEN OPETTAJAT	27	81	108	10785	9856	10088	11430	10510	10740	16,5	19,9	19,1
PERUSASTE	1	5	6	.	.	6889	.	.	6889	15,0	23,5	22,1
ALEMPI KESKIASTE	-	1	1	-	20,0	20,0
YLEMPI KESKIASTE	2	5	7	.	.	7145	.	.	7441	15,5	23,5	21,2
ALIN KORKEA-ASTE	1	12	13	.	8662	8898	.	8770	8998	9,0	18,6	17,9
ALEMPI KAND. ASTE	3	13	16	.	8401	8847	.	9033	9849	22,0	21,9	21,9
YLEMPI KAND. ASTE	18	36	54	11262	11813	11629	11781	12926	12544	17,1	18,4	18,0
TUTKIJAKOULUTUS	1	-	1	9,0	-	9,0
KOULUTUSASTE TUNTEMATON	1	9	10	.	9356	9033	.	9500	9187	7,7	20,9	19,6
036 HARJOITTELUKOULUJEN OPETTAJAT	280	406	686	12753	12161	12403	13895	13225	13499	20,9	20,1	20,4
PERUSASTE	1	1	2	23,0	21,0	22,0
ALEMPI KESKIASTE	-	1	1	-	12,0	12,0
YLEMPI KESKIASTE	18	28	46	9213	9588	9441	10251	10736	10546	21,8	19,8	20,6
ALIN KORKEA-ASTE	22	29	51	14753	13210	13876	15151	14136	14574	24,2	22,1	23,0
ALEMPI KAND. ASTE	40	102	142	12360	12149	12209	13595	13082	13226	22,0	20,7	21,0
YLEMPI KAND. ASTE	190	238	428	12850	12267	12526	14069	13388	13690	20,1	19,6	19,8
TUTKIJAKOULUTUS	9	6	15	14654	15096	14831	15738	16164	15908	22,1	20,4	21,4
KOULUTUSASTE TUNTEMATON	-	1	1	-	22,0	22,0
037 ERITYISKOULUJEN OPETTAJAT	66	131	197	9402	9558	9506	11338	10648	10879	22,7	21,9	22,2
PERUSASTE	3	2	5	17,1	13,5	15,7
ALEMPI KESKIASTE	1	5	6	.	.	6345	.	.	7275	23,0	28,4	27,5
YLEMPI KESKIASTE	10	12	22	7130	7673	7426	9013	8408	8683	24,9	22,8	23,8
ALIN KORKEA-ASTE	13	54	67	10877	10030	10194	12409	11133	11380	24,3	21,2	21,8
ALEMPI KAND. ASTE	36	47	83	9635	9762	9707	11967	11061	11454	21,2	21,1	21,1
YLEMPI KAND. ASTE	3	11	14	.	10030	10232	.	10824	10981	31,9	26,8	27,9
039 MUUT OPETUSALAN AMMATIT	176	185	361	9864	8718	9277	10100	8721	9393	35,7	36,0	35,8
PERUSASTE	29	8	37	5932	6569	6070	7070	6569	6962	38,8	36,7	38,3
ALEMPI KESKIASTE	9	9	18	6876	6819	6848	7196	6819	7008	37,1	36,3	36,7
YLEMPI KESKIASTE	33	51	84	8913	7471	8037	9077	7483	8109	35,1	36,4	35,9
ALIN KORKEA-ASTE	10	14	24	11922	9181	10323	11922	9181	10323	34,9	35,3	35,1
ALEMPI KAND. ASTE	13	32	45	11045	9024	9608	11045	9024	9608	36,7	34,5	35,1
YLEMPI KAND. ASTE	69	67	136	11192	9863	10537	11193	9863	10538	34,4	36,3	35,4
TUTKIJAKOULUTUS	13	3	16	13315	.	12632	13315	.	12632	36,3	36,3	36,3
KOULUTUSASTE TUNTEMATON	-	1	1	-	36,3	36,3
04 USKONNON ALAN TYÖ	53	-	53	12739	.	12739	12827	.	12827	37,8	-	37,8
PERUSASTE	1	-	1	40,0	-	40,0
YLEMPI KESKIASTE	2	-	2	40,0	-	40,0
ALEMPI KAND. ASTE	2	-	2	40,0	-	40,0
YLEMPI KAND. ASTE	36	-	36	11173	.	11173	11261	.	11261	37,7	-	37,7
TUTKIJAKOULUTUS	12	-	12	18930	.	18930	19051	.	19051	37,1	-	37,1
041 PAPIT YM. (EV.-LUT. JA ORTODOKSIT)	52	-	52	12810	.	12810	12899	.	12899	37,8	-	37,8
PERUSASTE	1	-	1	40,0	-	40,0
YLEMPI KESKIASTE	2	-	2	40,0	-	40,0
ALEMPI KAND. ASTE	2	-	2	40,0	-	40,0
YLEMPI KAND. ASTE	35	-	35	11234	.	11234	11324	.	11324	37,8	-	37,8
TUTKIJAKOULUTUS	12	-	12	18930	.	18930	19051	.	19051	37,1	-	37,1
049 MUUT USKONNON ALAAN KUULUVAT AMMATIT	1	-	1	36,3	-	36,3
YLEMPI KAND. ASTE	1	-	1	36,3	-	36,3

TILASTOKESKUS

TAULUKKO 5. VALTION TÄYSPALKKAISTEN KOTIMAAN VIRKA- JA TYÖSUHTEISTEN LUKUMÄÄRÄT JA KESKIMÄÄRÄISET ANSIOT AMMATTIRYHMÄN KOULUTUS-ASTEEN JA SUKUPUOLEN MUKAAN SYYSKUUSSA 1988.

AMMATTIRYHMÄ JA KOULUTUSASTE	LUKUMÄÄRÄ			SÄÄNN. TYÖAJAN ANSIO KESKIMÄÄRÄIN			KOKONAISANSIO KESKIMÄÄRÄIN			SÄÄNNÖLLINEN VIIKKOTYÖAICA		
	MIE- HET	NAI- SET	YH- TEENSÄ	MIE- HET	NAI- SET	YH- TEENSÄ	MIE- HET	NAI- SET	YH- TEENSÄ	MIE- HET	NAI- SET	YH- TEENSÄ
05 LAINOPILLINEN TYÖ	2377	980	3357	12315	10407	11758	12465	10429	11871	36,4	36,4	36,4
PERUSASTE	361	84	445	9871	10557	10001	9871	10557	10001	36,4	36,4	36,4
ALEMPI KESKIASTE	120	34	154	10536	10607	10552	10536	10645	10560	36,4	36,6	36,5
YLEMPI KESKIASTE	358	144	502	9978	9172	9747	9995	9188	9763	36,4	36,5	36,4
ALIN KORKEA-ASTE	56	37	93	11828	7971	10293	12402	7971	10639	36,4	36,3	36,4
ALEMPI KAND.ASTE	31	79	110	10090	8319	8818	10172	8349	8863	36,3	36,3	36,3
YLEMPI KAND.ASTE	1398	595	1993	13556	11057	12810	13778	11084	12974	36,4	36,3	36,4
TUTKIJAKOULUTUS	47	6	53	18838	15581	18469	18969	15581	18586	36,3	36,3	36,3
KOULUTUSASTE TUNTEMATON	6	1	7	10006	.	9458	10006	.	9458	36,3	37,7	36,5
051 TUOMIOISTUIN- JA HALLINTOLAKIMIEHET	808	421	1229	14696	12185	13836	14715	12189	13850	36,3	36,3	36,3
YLEMPI KESKIASTE	9	5	14	13403	.	12688	13403	.	12688	36,3	36,3	36,3
ALEMPI KAND.ASTE	6	2	8	10738	.	11352	10738	.	11352	36,3	36,3	36,3
YLEMPI KAND.ASTE	756	409	1165	14471	12140	13653	14491	12144	13667	36,3	36,3	36,3
TUTKIJAKOULUTUS	37	5	42	20250	.	19774	20272	.	19793	36,3	36,3	36,3
052 SYYTTÄJÄT, POLIISIAPÄÄLLIKÖT YM.	436	28	464	14321	12259	14197	15040	12259	14873	36,5	36,5	36,5
YLEMPI KESKIASTE	8	4	12	12499	.	12145	12827	.	12364	37,3	37,0	37,2
ALIN KORKEA-ASTE	41	-	41	13274	.	13274	14058	.	14058	36,4	-	36,4
ALEMPI KAND.ASTE	6	-	6	13730	.	13730	14151	.	14151	36,3	-	36,3
YLEMPI KAND.ASTE	375	23	398	14471	12403	14352	15194	12403	15032	36,4	36,4	36,4
TUTKIJAKOULUTUS	6	1	7	15116	.	14707	16014	.	15477	36,3	36,3	36,3
053 LAINOPILLISET ASIAMIEHET JA MUUT LAINOP. ALAN JA SITÄ TUKEVAT AMMATIT	345	332	677	9303	7978	8653	9384	8036	8723	36,5	36,4	36,4
PERUSASTE	13	8	21	7498	7740	7590	7498	7740	7590	37,2	36,7	37,0
ALEMPI KESKIASTE	5	1	6	.	.	7713	.	.	7713	36,9	36,3	36,8
YLEMPI KESKIASTE	36	55	91	7940	7768	7836	8033	7810	7898	36,3	36,4	36,4
ALIN KORKEA-ASTE	13	33	46	7981	7673	7760	7981	7673	7760	36,3	36,3	36,3
ALEMPI KAND.ASTE	16	73	89	8108	7982	8005	8108	8015	8031	36,3	36,3	36,3
YLEMPI KAND.ASTE	259	162	421	9735	8121	9114	9830	8210	9206	36,4	36,3	36,4
TUTKIJAKOULUTUS	3	-	3	36,3	-	36,3
054 HAASTEMIEHET JA ULOSOTTOMIEHET	779	188	967	10098	10627	10201	10098	10634	10202	36,4	36,5	36,4
PERUSASTE	348	75	423	9960	10884	10124	9960	10884	10124	36,3	36,4	36,3
ALEMPI KESKIASTE	115	33	148	10662	10682	10667	10662	10720	10675	36,4	36,6	36,4
YLEMPI KESKIASTE	302	73	375	10075	10161	10092	10075	10161	10092	36,4	36,5	36,4
ALIN KORKEA-ASTE	2	3	5	36,3	36,3	36,3
ALEMPI KAND.ASTE	3	3	6	.	.	12842	.	.	12842	36,3	36,3	36,3
YLEMPI KAND.ASTE	3	3	6	36,3	36,3	36,3
YLEMPI KAND.ASTE	3	1	4	36,3	36,3	36,3
KOULUTUSASTE TUNTEMATON	6	-	6	10006	.	10006	10006	.	10006	36,3	-	36,3
059 MUUT LAINOPILLISEN ALAN AMMATIT	9	11	20	8614	7157	7813	8614	7157	7813	36,3	36,5	36,4
PERUSASTE	-	1	1	-	36,3	36,3
YLEMPI KESKIASTE	-	7	10	.	6998	7193	.	6998	7193	36,3	36,3	36,3
ALIN KORKEA-ASTE	-	1	1	-	36,3	36,3
ALEMPI KAND.ASTE	-	1	1	-	36,3	36,3
YLEMPI KAND.ASTE	5	-	5	36,3	-	36,3
TUTKIJAKOULUTUS	1	-	1	36,3	-	36,3
KOULUTUSASTE TUNTEMATON	-	1	1	-	37,7	37,7
06 KIRJALLINEN TOIMINTA, TOIMITTAJAN TYÖ YM.	82	197	279	10209	8992	9350	10373	9074	9456	36,5	36,7	36,6
PERUSASTE	4	15	19	.	7878	7703	.	8597	8271	36,3	37,0	36,8
ALEMPI KESKIASTE	1	4	5	36,3	36,7	36,6
YLEMPI KESKIASTE	16	47	63	10247	8085	8634	10578	8142	8761	36,5	37,1	36,9
ALIN KORKEA-ASTE	4	12	16	.	8663	8758	.	8663	8960	36,3	36,3	36,3
ALEMPI KAND.ASTE	14	37	51	8957	9268	9183	9231	9297	9279	36,6	36,4	36,5
YLEMPI KAND.ASTE	35	80	115	10868	9737	10081	10868	9758	10096	36,5	36,5	36,5
TUTKIJAKOULUTUS	8	1	9	11687	.	11344	11825	.	11467	36,5	37,7	36,6
KOULUTUSASTE TUNTEMATON	-	1	1	-	36,3	36,3
061 TOIMITTAJAT JA KIRJAILIJAT	23	33	56	10312	7924	8905	10442	8239	9144	36,6	36,7	36,7
PERUSASTE	1	4	5	36,3	36,3	36,3
ALEMPI KESKIASTE	-	1	1	-	37,7	37,7
YLEMPI KESKIASTE	7	14	21	10026	7059	8048	10210	7059	8109	36,6	36,5	36,5
ALIN KORKEA-ASTE	-	1	1	-	36,3	36,3
ALEMPI KAND.ASTE	2	2	4	36,8	37,0	36,9
YLEMPI KAND.ASTE	6	10	16	10616	8866	9522	10616	8866	9522	36,8	36,9	36,8
TUTKIJAKOULUTUS	7	1	8	11328	.	10987	11486	.	11125	36,5	37,7	36,7
063 OHJELMATOIMITTAJAT	1	-	1	36,3	-	36,3
PERUSASTE	1	-	1	36,3	-	36,3
064 TIEDOTTAJAT	36	60	96	10750	9915	10228	10765	9941	10250	36,5	36,4	36,4
PERUSASTE	-	2	2	-	36,3	36,3
ALEMPI KESKIASTE	1	1	2	36,3	36,3	36,3
YLEMPI KESKIASTE	6	11	17	11001	8620	9460	11093	8638	9505	36,3	36,7	36,6
ALIN KORKEA-ASTE	2	6	8	.	9808	9528	.	9808	9528	36,3	36,3	36,3
ALEMPI KAND.ASTE	4	12	16	.	9864	9664	.	9926	9710	37,0	36,3	36,5
YLEMPI KAND.ASTE	23	28	51	11209	10708	10934	11209	10730	10946	36,5	36,3	36,4
065 KÄÄNTÄJÄT	21	81	102	9316	8998	9064	9779	9015	9173	36,3	36,5	36,4
PERUSASTE	2	3	5	36,3	36,3	36,3
YLEMPI KESKIASTE	2	8	10	.	8435	8776	.	8435	9100	36,3	36,3	36,3
ALIN KORKEA-ASTE	2	5	7	.	.	8272	.	.	8735	36,3	36,3	36,3
ALEMPI KAND.ASTE	8	22	30	8924	9031	9003	9328	9046	9122	36,3	36,5	36,4
YLEMPI KAND.ASTE	6	42	48	9810	9297	9361	9810	9322	9383	36,3	36,5	36,5
TUTKIJAKOULUTUS	1	-	1	36,3	-	36,3
KOULUTUSASTE TUNTEMATON	-	1	1	-	36,3	36,3

TILASTOKESKUS

TAULUKKO 5. VALTION TÄYSPALKKAISTEN KOTIMAAN VIRKA- JA TYÖSUHTEISTEN LUKUMÄÄRÄT JA KESKIMÄÄRÄISET ANSIOT AMMATTIRYHMÄN KOULUTUS-ASTEEN JA SUKUPUOLEN MUKAAN SYYSKUUSSA 1988.

AMMATTIRYHMÄ JA KOULUTUSASTE	LUKUMÄÄRÄ			SÄÄNN.TYÖAJAN ANSIO KESKIMÄÄRÄIN			KOKONAISANSIO KESKIMÄÄRÄIN			SÄÄNNÖLLINEN VIIKKOTYÖAIKA		
	MIE- HET	NAI- SET	YH- TEENSA	MIE- HET	NAI- SET	YH- TEENSA	MIE- HET	NAI- SET	YH- TEENSA	MIE- HET	NAI- SET	YH- TEENSA
069 MUUT KIRJALLISEN JA TOIMITTAJAN TYÖN AMMATIT	1	23	24	.	8097	8072	.	8223	8201	36,3	38,0	37,9
PERUSASTE	-	6	6	.	7776	7776	.	7844	7844	-	37,9	37,9
ALEMPI KESKIASTE	-	2	2	-	36,3	36,3
YLEMPI KESKIASTE	1	14	15	.	8490	8423	.	8668	8603	36,3	38,4	38,3
ALEMPI KAND.ASTE	-	1	1	-	36,3	36,3
07 TAITEELLINEN JA VIIHTEELLINEN TYÖ	74	30	104	8173	6987	7830	8231	7061	7894	35,7	36,7	36,0
PERUSASTE	30	18	48	7186	6840	7056	7271	6964	7156	36,5	36,6	36,5
ALEMPI KESKIASTE	6	4	10	7657	.	7258	7657	.	7258	36,8	36,3	36,6
YLEMPI KESKIASTE	32	7	39	8992	6985	8632	9047	6985	8677	35,2	36,8	35,5
ALEMPI KAND.ASTE	2	-	2	26,0	-	26,0
YLEMPI KAND.ASTE	2	1	3	36,3	37,7	36,8
KOULUTUSASTE TUNTEMATON	2	-	2	39,0	-	39,0
072 SOMISTAajat, TEKSTAAJAT	10	3	13	6635	.	6423	6815	.	6561	36,6	36,3	36,5
PERUSASTE	7	3	10	6718	.	6417	6868	.	6522	36,3	36,3	36,3
ALEMPI KESKIASTE	1	-	1	36,3	-	36,3
YLEMPI KESKIASTE	2	-	2	37,7	-	37,7
074 VALOKUVAAJAT	23	19	42	7174	7037	7112	7285	7155	7226	36,7	36,5	36,6
PERUSASTE	12	14	26	6913	7160	7046	7040	7320	7190	36,8	36,5	36,6
ALEMPI KESKIASTE	4	4	8	.	.	6577	.	.	6577	36,3	36,3	36,3
YLEMPI KESKIASTE	5	1	6	.	.	8045	.	.	8215	36,9	36,3	36,8
YLEMPI KAND.ASTE	2	-	2	36,3	-	36,3
076 MUUSIKOT	30	-	30	9744	.	9744	9744	.	9744	33,9	-	33,9
PERUSASTE	4	-	4	32,8	-	32,8
ALEMPI KESKIASTE	1	-	1	39,0	-	39,0
YLEMPI KESKIASTE	22	-	22	9583	.	9583	9583	.	9583	34,3	-	34,3
ALEMPI KAND.ASTE	1	-	1	13,0	-	13,0
KOULUTUSASTE TUNTEMATON	2	-	2	39,0	-	39,0
077 OHJAAJAT, TEATTERIESIMIEHET YM. YLEMPI KESKIASTE	2	-	2	36,3	-	36,3
079 MUUT TAITEELLISEN JA VIIHTEELL. ALAN AMMATIT	9	8	17	7241	7343	7289	7241	7343	7289	38,4	37,2	37,9
PERUSASTE	7	1	8	7212	.	7026	7212	.	7026	38,2	39,0	38,3
YLEMPI KESKIASTE	1	6	7	.	7010	7130	.	7010	7130	39,0	36,9	37,2
ALEMPI KAND.ASTE	1	-	1	39,0	-	39,0
YLEMPI KAND.ASTE	-	1	1	-	37,7	37,7
08 KIRJASTO-, ARKISTO- JA MUSEOALAN TYÖ	401	1011	1412	7881	7542	7638	7889	7557	7652	36,5	36,3	36,3
PERUSASTE	43	138	181	6801	6290	6411	6801	6331	6443	36,9	36,2	36,3
ALEMPI KESKIASTE	6	31	37	6356	6111	6151	6356	6111	6151	36,3	36,3	36,3
YLEMPI KESKIASTE	133	269	402	6523	6375	6424	6523	6395	6437	36,5	36,3	36,4
ALIN KORKEA-ASTE	4	11	15	.	6816	7225	.	6816	7225	36,3	36,3	36,3
ALEMPI KAND.ASTE	47	184	231	6917	7244	7178	6937	7247	7184	36,4	36,2	36,3
YLEMPI KAND.ASTE	116	349	465	8667	8985	8906	8688	8998	8921	36,4	36,3	36,4
TUTKIJAKOULUTUS	52	28	80	11502	10782	11250	11502	10782	11250	36,4	36,3	36,4
KOULUTUSASTE TUNTEMATON	-	1	1	-	36,3	36,3
081 KIRJASTONHOITAJAT YM.	155	718	873	7112	7481	7415	7119	7492	7426	36,3	36,3	36,3
PERUSASTE	18	93	111	5942	6192	6151	5942	6230	6184	36,3	36,0	36,1
ALEMPI KESKIASTE	3	14	17	.	5972	5929	.	5972	5929	36,3	36,1	36,1
YLEMPI KESKIASTE	74	214	288	6135	6307	6263	6135	6316	6269	36,3	36,3	36,3
ALIN KORKEA-ASTE	-	5	5	-	36,3	36,3
ALEMPI KAND.ASTE	19	146	165	6598	7136	7075	6638	7140	7082	36,3	36,2	36,2
YLEMPI KAND.ASTE	34	232	266	8917	9181	9147	8926	9190	9157	36,4	36,4	36,4
TUTKIJAKOULUTUS	7	13	20	13676	11618	12338	13676	11618	12338	36,3	36,3	36,3
KOULUTUSASTE TUNTEMATON	-	1	1	-	36,3	36,3
082 ARKISTONHOITAJAT	58	78	136	8685	7196	7831	8685	7271	7874	36,5	36,3	36,4
PERUSASTE	13	23	36	7843	6661	7088	7843	6752	7146	36,5	36,3	36,4
ALEMPI KESKIASTE	3	7	10	.	6692	6779	.	6692	6779	36,3	36,3	36,3
YLEMPI KESKIASTE	15	23	38	7298	6255	6667	7298	6408	6759	36,3	36,2	36,3
ALEMPI KAND.ASTE	7	9	16	8160	7468	7771	8160	7468	7771	36,3	36,3	36,3
YLEMPI KAND.ASTE	16	16	32	9414	9387	9400	9414	9401	9407	36,5	36,3	36,4
TUTKIJAKOULUTUS	4	-	4	37,0	-	37,0
083 MUSEOVIRKAILIJAT	45	48	93	8969	6663	7779	8969	6663	7779	37,4	36,6	37,0
PERUSASTE	11	22	33	6884	6317	6506	6884	6317	6506	38,3	36,5	37,1
ALEMPI KESKIASTE	-	10	10	.	5899	5899	.	5899	5899	-	36,6	36,6
YLEMPI KESKIASTE	8	7	15	7600	6283	6986	7600	6283	6986	38,3	37,1	37,8
ALIN KORKEA-ASTE	1	2	3	36,3	36,3	36,3
ALEMPI KAND.ASTE	5	1	6	.	.	5986	.	.	5986	37,4	39,0	37,7
YLEMPI KAND.ASTE	7	5	12	9656	.	9710	9656	.	9710	37,1	36,3	36,8
TUTKIJAKOULUTUS	13	1	14	12401	.	12184	12401	.	12184	36,3	36,3	36,3
089 MUUT KIRJASTO- ARKISTO- JA MUSEOALAN AMMATIT	143	167	310	8045	8217	8137	8061	8229	8151	36,3	36,3	36,3
PERUSASTE	1	-	1	36,3	-	36,3
YLEMPI KESKIASTE	36	25	61	6757	7089	6893	6757	7089	6893	36,4	36,3	36,4
ALIN KORKEA-ASTE	3	4	7	.	7694	.	.	.	7694	36,4	36,3	36,3
ALEMPI KAND.ASTE	16	28	44	7046	7778	7512	7057	7778	7516	36,3	36,3	36,3
YLEMPI KAND.ASTE	59	96	155	8204	8404	8328	8240	8426	8355	36,3	36,3	36,3
TUTKIJAKOULUTUS	28	14	42	9913	10107	9977	9913	10107	9977	36,3	36,3	36,3

TILASTOKESKUS
 TAULUKKO 5. VALTION TÄYSPALKKAISTEN KOTIMAAN VIRKA- JA TYÖSUHTEISTEN LUKUMÄÄRÄT JA KESKIMÄÄRÄISET ANSIOT AMMATTIRYHMÄN KOULUTUS-
 ASTEEN JA SUKUPUOLEN MUKAAN SYYSKUUSSA 1988.

AMMATTIRYHMÄ JA KOULUTUSASTE	LUKUMÄÄRÄ			SÄÄNN. TYÖAJAN ANSIO KESKIMÄÄRÄIN			KOKONAISANSIO KESKIMÄÄRÄIN			SÄÄNNÖLLINEN VIIKKOTYÖAIKA		
	MIE- HET	NAI- SET	YH- TEENSÄ	MIE- HET	NAI- SET	YH- TEENSÄ	MIE- HET	NAI- SET	YH- TEENSÄ	MIE- HET	NAI- SET	YH- TEENSÄ
09 MUU TEKINEN, LUONNONT., LAINOPILLINEN, TAITEELL. JA HUMANISTINEN TYÖ	43	27	70	7990	6432	7389	8121	6432	7469	36,8	36,9	36,8
PERUSASTE	3	9	12	.	6304	6342	.	6304	6342	39,0	37,7	38,0
ALEMPI KESKIASTE	6	12	18	7065	6684	6811	7065	6684	6811	36,2	35,9	36,0
YLEMPI KESKIASTE	33	6	39	8227	6119	7902	8397	6119	8046	36,7	37,6	36,9
YLEMPI KAND.ASTE	1	-	1	36,3	-	36,3
1 TERVEYDEN- JA SAIRAUDENHOITO, SOSIAALIALAN TYÖ	1026	2539	3565	10189	7345	8164	10366	7405	8257	37,5	38,1	37,9
PERUSASTE	169	715	884	6838	5976	6140	6940	6005	6184	38,5	38,8	38,7
ALEMPI KESKIASTE	90	385	475	6729	6566	6597	6763	6588	6621	38,5	38,6	38,6
YLEMPI KESKIASTE	290	683	973	7931	7450	7593	7983	7540	7672	38,6	38,4	38,4
ALIN KORKEA-ASTE	43	326	369	8296	7982	8019	8384	8041	8081	36,9	37,4	37,3
ALEMPI KAND.ASTE	17	35	52	11219	8116	9130	11527	8116	9231	33,8	37,1	36,0
YLEMPI KAND.ASTE	298	321	619	12920	9767	11285	13347	9861	11539	36,4	36,2	36,3
TUTKIJAKOULUTUS	111	32	143	17477	14357	16779	17568	14439	16868	36,0	35,1	35,8
KOULUTUSASTE TUNTEMATON	8	42	50	6922	6684	6722	6922	6853	6864	38,7	38,8	38,8
10 TERVEYDEN- JA SAIRAUDENHOITOTYÖ	495	1731	2226	11677	7212	8205	11964	7282	8323	38,0	38,4	38,3
PERUSASTE	51	588	639	6518	5957	6001	6593	5985	6033	38,6	38,8	38,8
ALEMPI KESKIASTE	21	210	231	6534	6483	6488	6535	6496	6499	38,5	38,6	38,6
YLEMPI KESKIASTE	205	572	777	8023	7578	7696	8063	7679	7781	38,9	38,5	38,6
ALIN KORKEA-ASTE	10	266	276	8538	8039	8057	8748	8111	8134	38,5	37,6	37,6
ALEMPI KAND.ASTE	4	8	12	.	10145	11744	.	10145	12179	37,2	36,5	36,7
YLEMPI KAND.ASTE	106	38	144	16579	14653	16071	17643	15083	16967	37,0	36,4	36,9
TUTKIJAKOULUTUS	96	18	114	18193	16491	17924	18298	16636	18035	36,6	36,4	36,5
KOULUTUSASTE TUNTEMATON	2	31	33	.	6832	6918	.	7060	7133	39,0	38,8	38,9
101 LÄÄKÄRIT	214	55	269	17106	15497	16778	17716	15842	17333	36,9	36,4	36,8
PERUSASTE	4	-	4	39,0	-	39,0
YLEMPI KESKIASTE	6	1	7	11577	.	11852	11577	.	11852	36,8	36,3	36,7
ALEMPI KAND.ASTE	4	-	4	37,2	-	37,2
YLEMPI KAND.ASTE	104	36	140	16732	15056	16301	17816	15511	17223	37,0	36,4	36,9
TUTKIJAKOULUTUS	96	18	114	18193	16491	17924	18298	16636	18035	36,6	36,4	36,5
102 YLIHOITAJAT YM. YLEMPI KESKIASTE	3	17	20	.	10796	10600	.	10796	10600	37,2	38,1	37,9
ALIN KORKEA-ASTE	-	4	4	-	37,7	37,7
ALEMPI KAND.ASTE	1	7	8	.	10437	10439	.	10437	10439	36,3	38,2	38,0
YLEMPI KAND.ASTE	-	5	5	-	37,9	37,9
YLEMPI KAND.ASTE	1	-	1	36,3	-	36,3
KOULUTUSASTE TUNTEMATON	1	1	2	39,0	39,0	39,0
103 HOITOHENKILÖKUNTA	228	1024	1252	7925	7595	7655	7970	7682	7734	38,8	38,3	38,4
PERUSASTE	15	74	89	7176	6842	6898	7202	6894	6946	37,8	38,6	38,5
ALEMPI KESKIASTE	11	124	135	7197	7073	7083	7197	7091	7099	38,2	38,6	38,6
YLEMPI KESKIASTE	193	543	736	8001	7636	7732	8040	7742	7820	39,0	38,5	38,6
ALIN KORKEA-ASTE	8	259	267	8495	7974	7990	8758	8048	8069	38,7	37,6	37,6
ALEMPI KAND.ASTE	-	3	3	-	34,1	34,1
YLEMPI KAND.ASTE	-	2	2	-	36,0	36,0
KOULUTUSASTE TUNTEMATON	1	19	20	.	7354	7389	.	7727	7743	39,0	38,9	38,9
104 MUU HOITOALAN HENKILÖSTÖ	14	631	645	6251	5781	5791	6333	5803	5814	38,5	38,8	38,8
PERUSASTE	5	512	517	.	5831	5830	.	5855	5855	38,3	38,8	38,8
ALEMPI KESKIASTE	5	84	89	.	5623	5684	.	5627	5688	38,8	38,5	38,5
YLEMPI KESKIASTE	2	24	26	.	5343	5339	.	5371	5390	39,0	38,6	38,6
ALIN KORKEA-ASTE	1	-	1	39,0	-	39,0
YLEMPI KAND.ASTE	1	-	1	36,3	-	36,3
KOULUTUSASTE TUNTEMATON	-	11	11	.	5632	5632	.	5632	5632	-	38,8	38,8
109 MUUT TERVEYDEN- JA SAIRAUDENHOITOTYÖN AMMATIT	36	4	40	5449	.	5482	5467	.	5498	39,1	38,3	39,0
PERUSASTE	27	2	29	5599	.	5591	5622	.	5613	39,1	37,7	39,0
ALEMPI KESKIASTE	5	2	7	.	.	5237	.	.	5237	39,0	39,0	39,0
YLEMPI KESKIASTE	4	-	4	39,3	-	39,3
11 LIIKUNTA- JA TYÖTERAPIATYÖ	8	43	51	6828	6773	6781	6957	6773	6801	38,7	37,8	37,9
ALEMPI KESKIASTE	3	4	7	.	.	6834	.	.	6981	39,0	38,3	38,6
YLEMPI KESKIASTE	3	23	26	.	6532	6529	.	6532	6529	38,1	38,1	38,1
ALIN KORKEA-ASTE	1	9	10	.	7028	7064	.	7028	7064	39,0	37,2	37,4
ALEMPI KAND.ASTE	-	3	3	-	36,3	36,3
YLEMPI KAND.ASTE	-	3	3	-	37,2	37,2
KOULUTUSASTE TUNTEMATON	1	1	2	39,0	39,0	39,0
111 LIIKUNTATERAPIATYÖ	1	20	21	.	6441	6412	.	6441	6412	36,3	38,3	38,3
ALEMPI KESKIASTE	-	1	1	-	39,0	39,0
YLEMPI KESKIASTE	1	16	17	.	6464	6428	.	6464	6428	36,3	38,4	38,2
ALIN KORKEA-ASTE	-	3	3	-	38,1	38,1
112 TYÖ- JA TOIMINTATERAPEUTIT	6	22	28	7192	7121	7137	7363	7121	7173	39,0	37,2	37,6
ALEMPI KESKIASTE	3	3	6	.	.	7081	.	.	7252	39,0	38,1	38,6
YLEMPI KESKIASTE	2	7	9	.	6687	6719	.	6687	6719	39,0	37,5	37,8
ALIN KORKEA-ASTE	1	6	7	.	7203	7229	.	7203	7229	39,0	36,8	37,1
ALEMPI KAND.ASTE	-	3	3	-	36,3	36,3
YLEMPI KAND.ASTE	-	3	3	-	37,2	37,2
119 MUUT LIIKUNTA- JA TYÖTERAPIATYÖN AMMATIT	1	1	2	39,0	39,0	39,0
KOULUTUSASTE TUNTEMATON	1	1	2	39,0	39,0	39,0

TILASTOKESKUS

TAULUKKO 5. VALTION TÄYSPALKKAISTEN KOTIMAAN VIRKA- JA TYÖSUHTEISTEN LUKUMÄÄRÄT JA KESKIMÄÄRÄISET ANSIOT AMMATTIRYHMÄN KOULUTUSASTEEN JA SUKUPUOLEN MUKAAN SYYSKUUSSA 1988.

AMMATTIRYHMÄ JA KOULUTUSASTE	LUKUMÄÄRÄ			SÄÄNN.TYÖAJAN ANSIO KESKIMÄÄRÄIN			KOKONAISANSIO KESKIMÄÄRÄIN			SÄÄNNÖLLINEN VIIKKOTYÖAICA		
	MIE- HET	NAI- SET	YH- TEENSA	MIE- HET	NAI- SET	YH- TEENSA	MIE- HET	NAI- SET	YH- TEENSA	MIE- HET	NAI- SET	YH- TEENSA
12 HAMMASHOITOALAN TYÖ	82	116	198	10923	7484	8908	10923	7484	8908	34,9	36,6	35,9
PERUSASTE	2	16	18	.	6252	6567	.	6252	6567	36,3	39,0	38,7
ALEMPI KESKIASTE	-	42	42	.	6167	6167	.	6167	6167	-	37,9	37,9
YLEMPI KESKIASTE	4	18	22	.	6136	6391	.	6136	6391	37,0	37,8	37,6
ALIN KORKEA-ASTE	13	1	14	7326	.	7316	7326	.	7316	37,6	39,0	37,7
YLEMPI KAND.ASTE	52	25	77	11662	9641	11006	11662	9641	11006	34,8	33,2	34,3
TUTKIJAKOULUTUS	11	11	22	13243	12097	12670	13243	12097	12670	31,3	32,6	32,0
KOULUTUSASTE TUNTEMATON	-	3	3	-	38,8	38,8
121 HAMMASLÄÄKKÄRIT	66	36	102	11773	10391	11286	11773	10391	11286	34,3	33,0	33,8
YLEMPI KESKIASTE	3	-	3	36,3	-	36,3
YLEMPI KAND.ASTE	52	25	77	11662	9641	11006	11662	9641	11006	34,8	33,2	34,3
TUTKIJAKOULUTUS	11	11	22	13243	12097	12670	13243	12097	12670	31,3	32,6	32,0
122 HAMMASHOITAJAT	1	77	78	.	6158	6146	.	6158	6146	39,0	38,2	38,2
PERUSASTE	-	16	16	.	6252	6252	.	6252	6252	-	39,0	39,0
ALEMPI KESKIASTE	-	42	42	.	6167	6167	.	6167	6167	-	37,9	37,9
YLEMPI KESKIASTE	1	16	17	.	6107	6054	.	6107	6054	39,0	38,0	38,0
KOULUTUSASTE TUNTEMATON	-	3	3	-	38,8	38,8
129 MUUT HAMMASHOITOALAN AMMATIT	15	3	18	7560	.	7407	7560	.	7407	37,4	37,2	37,4
PERUSASTE	2	-	2	36,3	-	36,3
YLEMPI KESKIASTE	-	2	2	-	36,3	36,3
ALIN KORKEA-ASTE	13	1	14	7326	.	7316	7326	.	7316	37,6	39,0	37,7
13 APTEEKKIALAN TYÖ	4	17	21	.	7945	8651	.	7945	8651	39,0	37,9	38,1
PERUSASTE	1	-	1	39,0	-	39,0
YLEMPI KESKIASTE	-	2	2	-	39,0	39,0
ALIN KORKEA-ASTE	1	4	5	39,0	39,0	39,0
ALEMPI KAND.ASTE	-	11	11	.	7628	7628	.	7628	7628	-	37,3	37,3
YLEMPI KAND.ASTE	2	-	2	39,0	-	39,0
131 PROVIISORIT JA APTEEKKARIT	4	-	4	39,0	-	39,0
PERUSASTE	1	-	1	39,0	-	39,0
ALIN KORKEA-ASTE	1	-	1	39,0	-	39,0
YLEMPI KAND.ASTE	2	-	2	39,0	-	39,0
132 FARMASEUTIT	-	16	16	.	7877	7877	.	7877	7877	-	38,0	38,0
YLEMPI KESKIASTE	-	2	2	-	39,0	39,0
ALIN KORKEA-ASTE	-	4	4	-	39,0	39,0
ALEMPI KAND.ASTE	-	10	10	.	7487	7487	.	7487	7487	-	37,4	37,4
139 MUUT APTEEKKIALAN AMMATIT	-	1	1	-	36,3	36,3
ALEMPI KAND.ASTE	-	1	1	-	36,3	36,3
14 ELÄINLÄÄKETIETEELLINEN TYÖ	54	41	95	12393	10468	11562	12655	10749	11832	36,7	36,3	36,6
YLEMPI KESKIASTE	-	1	1	-	36,3	36,3
ALEMPI KAND.ASTE	3	-	3	36,3	-	36,3
YLEMPI KAND.ASTE	50	39	89	12304	10506	11516	12586	10802	11805	36,8	36,3	36,6
TUTKIJAKOULUTUS	1	1	2	36,3	36,3	36,3
141 ELÄINLÄÄKKÄRIT	54	41	95	12393	10468	11562	12655	10749	11832	36,7	36,3	36,6
YLEMPI KESKIASTE	-	1	1	-	36,3	36,3
ALEMPI KAND.ASTE	3	-	3	36,3	-	36,3
YLEMPI KAND.ASTE	50	39	89	12304	10506	11516	12586	10802	11805	36,8	36,3	36,6
TUTKIJAKOULUTUS	1	1	2	36,3	36,3	36,3
15 SOSIAALIALAN TYÖ	246	352	598	6735	6700	6714	6817	6738	6771	38,2	38,3	38,2
PERUSASTE	104	101	205	6549	6051	6303	6678	6097	6392	38,7	38,7	38,7
ALEMPI KESKIASTE	65	129	194	6699	6835	6789	6730	6880	6830	38,5	38,9	38,8
YLEMPI KESKIASTE	55	52	107	6795	6643	6721	6853	6703	6780	38,5	38,0	38,2
ALIN KORKEA-ASTE	10	43	53	7548	7698	7670	7715	7698	7702	34,5	36,0	35,7
ALEMPI KAND.ASTE	6	11	17	8479	7102	7588	8479	7102	7588	28,4	37,5	34,3
YLEMPI KAND.ASTE	2	9	11	.	7230	7206	.	7230	7206	39,0	36,9	37,3
KOULUTUSASTE TUNTEMATON	4	7	11	.	6542	6527	.	6542	6527	39,0	38,6	38,8
151 JOHTO- JA HALLINTO- TEHTÄVISSÄ TOIMIVAT SOSIAALITYÖNTEKIJÄT	9	30	39	9757	8106	8487	9757	8106	8487	27,8	35,7	33,9
PERUSASTE	1	1	2	39,0	36,3	37,7
ALEMPI KESKIASTE	1	-	1	36,3	-	36,3
YLEMPI KESKIASTE	3	4	7	.	.	7805	.	.	7805	36,3	37,0	36,7
ALIN KORKEA-ASTE	2	24	26	.	8224	8417	.	8224	8417	23,2	35,5	34,5
ALEMPI KAND.ASTE	2	-	2	10,0	-	10,0
YLEMPI KAND.ASTE	-	1	1	-	36,3	36,3
152 SOSIAALIALAN ERITYISTYÖNTEKIJÄT	21	47	68	7424	7069	7179	7424	7071	7180	36,6	36,9	36,8
PERUSASTE	2	2	4	36,3	39,0	37,7
ALEMPI KESKIASTE	6	2	8	7677	.	7323	7677	.	7323	36,3	37,7	36,7
YLEMPI KESKIASTE	6	16	22	7512	7105	7216	7512	7112	7221	36,5	36,5	36,5
ALIN KORKEA-ASTE	5	13	18	.	7308	7119	.	7308	7119	36,9	36,3	36,5
ALEMPI KAND.ASTE	2	6	8	.	7121	7097	.	7121	7097	37,7	37,7	37,7
YLEMPI KAND.ASTE	-	6	6	.	6743	6743	.	6743	6743	-	37,2	37,2
KOULUTUSASTE TUNTEMATON	-	2	2	-	37,7	37,7
153 MUUT SOSIAALIALAN TYÖNTEKIJÄT	96	86	182	7144	7121	7133	7230	7170	7202	38,8	38,7	38,8
PERUSASTE	27	11	38	7460	7144	7369	7542	7144	7427	38,8	38,9	38,9
ALEMPI KESKIASTE	33	45	78	7018	7302	7182	7079	7357	7239	38,9	38,9	38,9
YLEMPI KESKIASTE	28	18	46	7031	6439	6800	7114	6535	6887	38,9	38,9	38,9
ALIN KORKEA-ASTE	3	4	7	.	.	6712	.	.	6952	38,1	37,0	37,5
ALEMPI KAND.ASTE	2	4	6	.	.	7367	.	.	7367	37,7	37,0	37,2
YLEMPI KAND.ASTE	1	2	3	39,0	36,3	37,2
KOULUTUSASTE TUNTEMATON	2	2	4	39,0	39,0	39,0

TILASTOKESKUS
TAULUKKO 5. VALTION TÄYSPALKKAISTEN KOTIMAAN VIRKA- JA TYÖSUHTEISTEN LUKUMÄÄRÄT JA KESKIMÄÄRÄISET ANSIOT AMMATTIRYHMÄN KOULUTUS-
ASTEEN JA SUKUPUOLEN MUKAAN SYYSKUUSSA 1988.

AMMATTIRYHMÄ JA KOULUTUSASTE	LUKUMÄÄRÄ			SÄÄNN. TYÖAJAN ANSIO KESKIMÄÄRIN			KOKONAISANSIO KESKIMÄÄRIN			SÄÄNNÖLLINEN VIIKKOTYÖAIKA		
	MIE- HET	NAI- SET	YH- TEENSÄ	MIE- HET	NAI- SET	YH- TEENSÄ	MIE- HET	NAI- SET	YH- TEENSÄ	MIE- HET	NAI- SET	YH- TEENSÄ
154 LASTENHOITAJAT JA MUU LASTENHOITOHENKILÖSTÖ	9	90	99	6085	6280	6262	6085	6292	6273	39,0	39,0	39,0
PERUSASTE	3	31	34	.	5913	5918	.	5913	5918	39,0	39,0	39,0
ALEMPI KESKIASTE	2	52	54	.	6552	6543	.	6573	6563	39,0	39,0	39,0
YLEMPI KESKIASTE	3	5	8	.	.	6082	.	.	6082	39,0	39,0	39,0
KOULUTUSASTE TUNTEMATON	1	2	3	39,0	39,0	39,0
156 HARRASTUS- JA ASKARTELU- YM. OHJAAJAT	5	1	6	.	.	6674	.	.	6674	37,4	39,0	37,7
PERUSASTE	3	-	3	37,2	-	37,2
ALEMPI KESKIASTE	2	-	2	37,7	-	37,7
YLEMPI KESKIASTE	-	1	1	-	39,0	39,0
159 MUUT SOSIAALITYÖN AMMATIT	106	98	204	6016	6122	6067	6130	6205	6166	38,8	38,6	38,7
PERUSASTE	68	56	124	6037	5862	5958	6201	5945	6086	38,8	38,5	38,7
ALEMPI KESKIASTE	21	30	51	5960	6662	6373	5960	6739	6418	38,7	38,8	38,8
YLEMPI KESKIASTE	15	8	23	5986	6155	6045	6043	6315	6138	38,8	38,7	38,8
ALIN KORKEA-ASTE	-	2	2	-	39,0	39,0
ALEMPI KAND.ASTE	-	1	1	-	39,0	39,0
YLEMPI KAND.ASTE	1	-	1	39,0	-	39,0
KOULUTUSASTE TUNTEMATON	1	1	2	39,0	39,0	39,0
16 YMPÄRISTÖN- JA TERVEYDENSUOJELUTYÖ	69	43	112	10558	8794	9881	10616	8840	9934	36,3	37,1	36,6
PERUSASTE	10	10	20	10684	5884	8284	10684	5885	8285	36,3	39,0	37,7
ALEMPI KESKIASTE	1	-	1	36,3	-	36,3
YLEMPI KESKIASTE	18	2	20	10666	.	10403	10878	.	10593	36,3	37,7	36,5
ALIN KORKEA-ASTE	8	3	11	10161	.	9944	10161	.	9944	36,3	37,2	36,6
ALEMPI KAND.ASTE	2	-	2	36,3	-	36,3
YLEMPI KAND.ASTE	28	28	56	10444	9826	10135	10451	9898	10174	36,3	36,4	36,4
TUTKIJAKOULUTUS	2	-	2	36,3	-	36,3
161 AMMATTIEN TARKASTAJAT, TERVEYSTARKASTAJAT	51	22	73	10496	9748	10270	10574	9839	10353	36,3	36,3	36,3
PERUSASTE	9	-	9	11122	.	11122	11122	.	11122	36,3	-	36,3
ALEMPI KESKIASTE	1	-	1	36,3	-	36,3
YLEMPI KESKIASTE	15	-	15	10343	.	10343	10597	.	10597	36,3	-	36,3
ALIN KORKEA-ASTE	8	2	10	10161	.	9863	10161	.	9863	36,3	36,3	36,3
ALEMPI KAND.ASTE	2	-	2	36,3	-	36,3
YLEMPI KAND.ASTE	15	20	35	10337	9856	10062	10350	9956	10125	36,3	36,3	36,3
TUTKIJAKOULUTUS	1	-	1	36,3	-	36,3
169 MUUT YMPÄRISTÖN- JA TERVEYDENSUOJELUTYÖN AMMATIT	18	21	39	10736	7794	9152	10736	7794	9152	36,3	38,0	37,2
PERUSASTE	1	10	11	.	5884	5963	.	5885	5963	36,3	39,0	38,8
YLEMPI KESKIASTE	3	2	5	36,3	37,7	36,9
ALIN KORKEA-ASTE	-	1	1	-	39,0	39,0
YLEMPI KAND.ASTE	13	8	21	10567	9752	10257	10567	9752	10257	36,3	36,7	36,5
TUTKIJAKOULUTUS	1	-	1	36,3	-	36,3
17 PSYKOLOGIT	67	194	261	9203	8705	8833	9203	8709	8836	36,4	36,3	36,4
YLEMPI KESKIASTE	5	11	16	.	7947	7955	.	7995	7988	36,3	35,5	35,7
ALEMPI KAND.ASTE	2	2	4	37,0	36,3	36,7
YLEMPI KAND.ASTE	58	179	237	9325	8739	8882	9325	8740	8883	36,4	36,4	36,4
TUTKIJAKOULUTUS	1	2	3	36,3	36,3	36,3
KOULUTUSASTE TUNTEMATON	1	-	1	36,3	-	36,3
171 PSYKOLOGIT	67	194	261	9203	8705	8833	9203	8709	8836	36,4	36,3	36,4
YLEMPI KESKIASTE	5	11	16	.	7947	7955	.	7995	7988	36,3	35,5	35,7
ALEMPI KAND.ASTE	2	2	4	37,0	36,3	36,7
YLEMPI KAND.ASTE	58	179	237	9325	8739	8882	9325	8740	8883	36,4	36,4	36,4
TUTKIJAKOULUTUS	1	2	3	36,3	36,3	36,3
KOULUTUSASTE TUNTEMATON	1	-	1	36,3	-	36,3
18 VAPAA-AIKATOIMI	1	1	2	39,0	36,3	37,7
PERUSASTE	1	-	1	39,0	-	39,0
YLEMPI KESKIASTE	-	1	1	-	36,3	36,3
181 NUORISOTYÖ	1	-	1	39,0	-	39,0
PERUSASTE	1	-	1	39,0	-	39,0
182 RAITTIUSTYÖ	-	1	1	-	36,3	36,3
YLEMPI KESKIASTE	-	1	1	-	36,3	36,3
19 MUU TERVEYDEN- JA SAIRAANHOITOTYÖ, SOSIAALINEN TYÖ YM	-	1	1	-	39,0	39,0
YLEMPI KESKIASTE	-	1	1	-	39,0	39,0
199 MUUT TERVEYDEN-, SAIRAANHOITO- JA SOSIAALITYÖN AMMATIT	-	1	1	-	39,0	39,0
YLEMPI KESKIASTE	-	1	1	-	39,0	39,0
2 HALLINNOLLINEN, TILINPIDOLLINEN JA KONTTORITERKINEN TYÖ	14618	33056	47674	10120	6977	7941	10219	7024	8004	36,6	36,4	36,5
PERUSASTE	2596	11109	13705	7238	6504	6643	7413	6557	6720	37,5	36,5	36,7
ALEMPI KESKIASTE	844	4357	5201	7472	6341	6524	7635	6386	6588	37,4	36,4	36,6
YLEMPI KESKIASTE	4179	12542	16721	8292	6520	6962	8419	6566	7029	36,5	36,4	36,4
ALIN KORKEA-ASTE	685	837	1522	10391	8121	9143	10499	8193	9231	36,4	36,4	36,4
ALEMPI KAND.ASTE	960	1218	2178	11525	9331	10298	11585	9365	10343	36,2	36,3	36,3
YLEMPI KAND.ASTE	4384	2546	6930	12823	10447	11950	12859	10474	11983	36,3	36,3	36,3
TUTKIJAKOULUTUS	936	238	1174	14426	11992	13933	14463	11992	13962	36,4	36,4	36,4
KOULUTUSASTE TUNTEMATON	34	209	243	8536	6601	6872	8600	6670	6940	37,2	36,7	36,8

TILASTOKESKUS
TAULUKKO 5. VALTION TÄYSPALKKAISTEN KOTIMAAN VIRKA- JA TYÖSUHTEISTEN LUKUMÄÄRÄT JA KESKIMÄÄRÄISET ANSIOT AMMATTIRYHMÄN KOULUTUS-
ASTEEN JA SUKUPUOLEN MUKAAN SYYSKUUSSA 1988.

AMMATTIRYHMÄ JA KOULUTUSASTE	LUKUMÄÄRÄ			SÄÄNN. TYÖAJAN ANSIO KESKIMÄÄRIN			KOKONAISANSIO KESKIMÄÄRIN			SÄÄNNÖLLINEN VIIKKOTYÖAika		
	MIE- HET	NAI- SET	YH- TEENSA	MIE- HET	NAI- SET	YH- TEENSA	MIE- HET	NAI- SET	YH- TEENSA	MIE- HET	NAI- SET	YH- TEENSA
20 YHTEISKUNNALLIS- HALLINNOLLINEN TYÖ	4948	2648	7596	13144	10459	12208	13190	10497	12251	36,4	36,4	36,4
PERUSASTE	327	174	501	9183	7459	8584	9292	7549	8687	37,1	36,8	37,0
ALEMPI KESKIASTE	192	83	275	9209	7439	8675	9313	7660	8814	37,6	36,6	37,3
YLEMPI KESKIASTE	815	459	1274	10086	8331	9453	10183	8394	9538	36,6	36,3	36,5
ALIN KORKEA-ASTE	357	222	579	11757	9771	10995	11803	9837	11049	36,3	36,3	36,3
ALEMPI KAND.ASTE	415	395	810	13517	11042	12310	13524	11057	12321	36,1	36,4	36,2
YLEMPI KAND.ASTE	2472	1251	3723	14443	11619	13494	14467	11633	13515	36,2	36,3	36,3
TUTKIJAKOULUTUS	365	59	424	17727	14350	17257	17767	14350	17291	36,4	36,4	36,4
KOULUTUSASTE TUNTEMATON	5	5	10	.	.	11011	.	.	11011	36,3	36,3	36,3
201 VALTION HALLINNON JOHTAVAT TOIMIHENKILÖT	4916	2628	7544	13173	10477	12234	13219	10516	12277	36,4	36,4	36,4
PERUSASTE	325	171	496	9200	7470	8604	9310	7563	8708	37,1	36,8	37,0
ALEMPI KESKIASTE	192	83	275	9209	7439	8675	9313	7660	8814	37,6	36,6	37,3
YLEMPI KESKIASTE	802	454	1256	10114	8339	9473	10213	8403	9559	36,6	36,3	36,5
ALIN KORKEA-ASTE	356	222	578	11772	9771	11003	11818	9837	11057	36,3	36,3	36,3
ALEMPI KAND.ASTE	415	395	810	13517	11042	12310	13524	11057	12321	36,1	36,4	36,2
YLEMPI KAND.ASTE	2456	1239	3695	14475	11649	13527	14498	11663	13548	36,2	36,3	36,3
TUTKIJAKOULUTUS	365	59	424	17727	14350	17257	17767	14350	17291	36,4	36,4	36,4
KOULUTUSASTE TUNTEMATON	5	5	10	.	.	11011	.	.	11011	36,3	36,3	36,3
209 MUUT YHTEISKUNNALLIS- HALLINNOLLISEN TYÖN AMMATIT	32	20	52	8731	8020	8458	8776	8020	8485	36,3	36,3	36,3
PERUSASTE	2	3	5	36,3	36,3	36,3
ALEMPI KESKIASTE	13	5	18	8306	.	8098	8306	.	8098	36,3	36,3	36,3
ALIN KORKEA-ASTE	1	-	1	36,3	-	36,3
YLEMPI KAND.ASTE	16	12	28	9515	8522	9089	9604	8522	9140	36,3	36,3	36,3
22 HENKILÖSTÖASIOIDEN HOITO	416	1188	1604	7532	6586	6831	7563	6594	6845	36,4	36,3	36,4
PERUSASTE	34	151	185	8595	6936	7241	8659	6949	7263	37,3	36,3	36,5
ALEMPI KESKIASTE	10	74	84	7687	6955	7042	7700	6968	7055	36,9	36,3	36,4
YLEMPI KESKIASTE	286	831	1117	7194	6473	6657	7229	6477	6670	36,3	36,3	36,3
ALIN KORKEA-ASTE	31	58	89	6747	6477	6571	6747	6524	6602	36,3	36,3	36,3
ALEMPI KAND.ASTE	21	42	63	8770	6993	7585	8770	6993	7585	36,5	36,3	36,4
YLEMPI KAND.ASTE	33	29	62	9257	6662	8043	9269	6671	8054	36,5	36,3	36,4
TUTKIJAKOULUTUS	-	1	1	-	36,3	36,3
KOULUTUSASTE TUNTEMATON	1	2	3	36,3	36,3	36,3
221 HENKILÖSTÖHALLINNON HOITAJAT	101	61	162	10341	8932	9810	10458	9040	9924	36,5	36,4	36,4
PERUSASTE	13	15	28	9625	7595	8538	9794	7725	8686	36,8	36,5	36,7
ALEMPI KESKIASTE	3	5	8	.	.	8192	.	.	8224	36,3	36,3	36,3
YLEMPI KESKIASTE	56	33	89	9977	9175	9680	10140	9230	9802	36,3	36,3	36,3
ALIN KORKEA-ASTE	2	1	3	36,3	36,3	36,3
ALEMPI KAND.ASTE	9	4	13	11876	.	11746	11876	.	11746	36,7	36,2	36,5
YLEMPI KAND.ASTE	17	3	20	11966	.	11823	11990	.	11843	36,7	36,3	36,6
KOULUTUSASTE TUNTEMATON	1	-	1	36,3	-	36,3
222 TYÖNVÄLITYSVIRKAILIJAT	288	1061	1349	6494	6407	6426	6494	6409	6427	36,3	36,3	36,3
PERUSASTE	8	124	132	7022	6814	6827	7022	6815	6828	36,3	36,3	36,3
ALEMPI KESKIASTE	5	62	67	.	6826	6831	.	6826	6831	36,3	36,3	36,3
YLEMPI KESKIASTE	224	759	983	6488	6314	6354	6489	6317	6356	36,3	36,3	36,3
ALIN KORKEA-ASTE	27	57	84	6485	6430	6448	6485	6430	6448	36,3	36,3	36,3
ALEMPI KAND.ASTE	10	34	44	6306	6436	6406	6306	6406	6406	36,3	36,3	36,3
YLEMPI KAND.ASTE	14	23	37	6288	6079	6158	6288	6090	6165	36,3	36,3	36,3
TUTKIJAKOULUTUS	-	1	1	-	36,3	36,3
KOULUTUSASTE TUNTEMATON	-	1	1	-	36,3	36,3
229 MUUT HENKILÖSTÖASIOIDEN HOITAJAT	27	66	93	8099	7289	7524	8134	7302	7543	37,6	36,3	36,7
PERUSASTE	13	12	25	8532	7364	7971	8532	7364	7971	38,4	36,3	37,4
ALEMPI KESKIASTE	2	7	9	.	7330	7586	.	7456	7684	39,0	36,3	36,9
YLEMPI KESKIASTE	6	39	45	7557	7270	7308	7714	7270	7329	36,8	36,3	36,4
ALIN KORKEA-ASTE	2	-	2	36,3	-	36,3
ALEMPI KAND.ASTE	2	4	6	.	.	7216	.	.	7216	36,3	36,3	36,3
YLEMPI KAND.ASTE	2	3	5	36,3	36,3	36,3
KOULUTUSASTE TUNTEMATON	-	1	1	-	36,3	36,3
23 TALOUS- JA TILINPITOTYÖ YM.	177	1084	1261	8303	7480	7596	8715	7524	7691	36,8	36,4	36,4
PERUSASTE	8	221	229	7190	6965	6973	7560	7034	7052	37,3	36,4	36,4
ALEMPI KESKIASTE	1	121	122	.	6844	6844	.	6946	6945	36,3	36,5	36,5
YLEMPI KESKIASTE	107	539	646	7788	7182	7282	8435	7196	7401	37,0	36,3	36,5
ALIN KORKEA-ASTE	16	50	66	9291	8938	9024	9291	9023	9088	36,5	36,3	36,4
ALEMPI KAND.ASTE	19	100	119	9637	9415	9450	9659	9452	9485	36,6	36,4	36,5
YLEMPI KAND.ASTE	26	45	71	9239	9416	9351	9255	9515	9419	36,3	36,3	36,3
KOULUTUSASTE TUNTEMATON	-	8	8	.	7252	7252	.	7252	7252	-	36,3	36,3
231 TILINTARKASTAJAT	28	88	116	8988	8582	8680	9045	8703	8786	36,3	36,3	36,3
PERUSASTE	1	8	9	.	7483	7557	.	7987	8005	36,3	36,3	36,3
ALEMPI KESKIASTE	-	3	3	-	36,3	36,3
YLEMPI KESKIASTE	8	41	49	8072	7969	7986	8185	8043	8067	36,3	36,3	36,3
ALIN KORKEA-ASTE	1	8	9	.	9194	9272	.	9289	9357	36,3	36,3	36,3
ALEMPI KAND.ASTE	8	18	26	9201	9661	9519	9252	9698	9561	36,3	36,3	36,3
YLEMPI KAND.ASTE	10	8	18	9543	10317	9887	9573	10590	10025	36,3	36,3	36,3
KOULUTUSASTE TUNTEMATON	-	2	2	-	36,3	36,3
232 TILINPITOHENKILÖKUNTA	147	974	1121	8148	7402	7500	8634	7439	7596	36,9	36,4	36,4
PERUSASTE	7	196	203	7053	6973	6976	7476	7025	7041	37,5	36,4	36,4
ALEMPI KESKIASTE	1	115	116	.	6850	6849	.	6956	6955	36,3	36,5	36,5
YLEMPI KESKIASTE	98	496	594	7746	7123	7226	8443	7133	7349	37,1	36,3	36,5
ALIN KORKEA-ASTE	15	42	57	9251	8890	8985	9251	8972	9045	36,5	36,3	36,4
ALEMPI KAND.ASTE	10	82	92	9896	9361	9419	9896	9398	9452	36,9	36,5	36,5
YLEMPI KAND.ASTE	16	37	53	9049	9221	9169	9056	9282	9214	36,3	36,3	36,3
KOULUTUSASTE TUNTEMATON	-	6	6	.	6718	6718	.	6718	6718	-	36,3	36,3

TILASTOKESKUS

TAULUKKO 5. VALTION TÄYSPALKKAISTEN KOTIMAAN VIRKA- JA TYÖSUHTEISTEN LUKUMÄÄRÄT JA KESKIMÄÄRÄISET ANSIOT AMMATTIRYHMÄN KOULUTUS-
ASTEEN JA SUKUPUOLEN MUKAAN SYYSKUUSSA 1988.

AMMATTIRYHMÄ JA KOULUTUSASTE	LUKUMÄÄRÄ			SÄÄNN. TYÖAJAN ANSIO KESKIMÄÄRIN			KOKONAISANSIO KESKIMÄÄRIN			SÄÄNNÖLLINEN VIKKOTYÖAIKA		
	MIE- HET	NAI- SET	YH- TEENSA	MIE- HET	NAI- SET	YH- TEENSA	MIE- HET	NAI- SET	YH- TEENSA	MIE- HET	NAI- SET	YH- TEENSA
239 TILINPITOTYÖN AMMATIT	2	22	24	.	6514	6813	.	6558	6854	36,3	36,5	36,5
PERUSASTE	-	17	17	.	6629	6629	.	6686	6686	-	36,5	36,5
ALEMPI KESKIASTE	-	3	3	-	36,3	36,3
YLEMPI KESKIASTE	1	2	3	36,3	36,3	36,3
ALEMPI KAND. ASTE	1	-	1	36,3	-	36,3
24 SIHTEERI, KONEKIRJOITUSTYÖ JA MUUT TOIMISTOPALVELUT	2645	21729	24374	6525	6316	6339	6679	6356	6391	37,0	36,4	36,5
PERUSASTE	1194	8986	10180	6525	6404	6419	6725	6447	6480	37,2	36,5	36,6
ALEMPI KESKIASTE	300	3579	3879	6449	6218	6236	6626	6248	6278	37,2	36,4	36,5
YLEMPI KESKIASTE	1017	8328	9345	6374	6195	6214	6478	6233	6260	36,6	36,4	36,4
ALIN KORKEA-ASTE	30	255	285	6225	6835	6770	6225	6883	6813	36,4	36,4	36,4
ALEMPI KAND. ASTE	52	304	356	7687	7164	7240	7841	7221	7311	36,4	36,3	36,3
YLEMPI KAND. ASTE	41	112	153	9220	7731	8130	9252	7789	8181	36,5	36,4	36,4
TUTKIJAKOULUTUS	3	2	5	36,3	36,3	36,3
KOULUTUSASTE TUNTEMATON	8	163	171	6617	6437	6445	6696	6517	6525	37,3	36,7	36,8
241 OSASTO- JA TOIMISTOSIHTEERIT	610	9226	9836	7326	6868	6896	7459	6922	6955	36,5	36,4	36,4
PERUSASTE	175	3320	3495	7425	6966	6989	7568	7026	7053	36,7	36,4	36,4
ALEMPI KESKIASTE	48	1236	1284	7057	6783	6793	7078	6825	6834	36,6	36,4	36,4
YLEMPI KESKIASTE	305	4089	4394	7018	6745	6764	7176	6797	6823	36,4	36,4	36,4
ALIN KORKEA-ASTE	11	186	197	7021	7193	7183	7021	7243	7231	36,3	36,4	36,4
ALEMPI KAND. ASTE	35	228	263	7471	7341	7358	7639	7413	7443	36,6	36,3	36,4
YLEMPI KAND. ASTE	31	90	121	9798	8099	8534	9840	8164	8593	36,6	36,3	36,4
TUTKIJAKOULUTUS	3	1	4	36,3	36,3	36,3
KOULUTUSASTE TUNTEMATON	2	76	78	.	6810	6815	.	6908	6910	36,3	36,6	36,5
242 TOIMISTOVIKAILIJAT	663	9932	10595	5635	5763	5755	5702	5789	5784	36,7	36,4	36,4
PERUSASTE	155	4232	4387	5929	5930	5930	6023	5960	5963	37,2	36,5	36,5
ALEMPI KESKIASTE	87	1877	1964	5915	5795	5801	5988	5816	5824	37,0	36,4	36,4
YLEMPI KESKIASTE	398	3646	4044	5452	5552	5542	5512	5576	5570	36,5	36,4	36,4
ALIN KORKEA-ASTE	11	54	65	5086	5493	5424	5086	5545	5468	36,3	36,4	36,4
ALEMPI KAND. ASTE	5	48	53	.	5944	6103	.	5961	6119	36,3	36,3	36,3
YLEMPI KAND. ASTE	6	14	20	5456	5651	5592	5456	5702	5628	36,3	36,5	36,5
KOULUTUSASTE TUNTEMATON	1	61	62	.	5860	5856	.	5953	5948	36,3	36,6	36,6
243 TEKSTINKÄSITTELIJÄT	6	1359	1365	5530	6325	6322	5530	6348	6344	36,3	36,4	36,4
PERUSASTE	-	696	696	.	6461	6461	.	6479	6479	-	36,4	36,4
ALEMPI KESKIASTE	-	305	305	.	6403	6403	.	6434	6434	-	36,4	36,4
YLEMPI KESKIASTE	6	326	332	5530	5957	5949	5530	5983	5975	36,3	36,5	36,5
ALIN KORKEA-ASTE	-	5	5	-	36,3	36,3
ALEMPI KAND. ASTE	-	7	7	.	6124	6124	.	6124	6124	-	36,3	36,3
TUTKIJAKOULUTUS	-	1	1	-	36,3	36,3
KOULUTUSASTE TUNTEMATON	-	19	19	.	6634	6634	.	6634	6634	-	37,2	37,2
244 TOIMISTOPALVELUJA SUORITTAVAT HENKILÖT	1366	1212	2578	6604	6645	6623	6810	6699	6758	37,2	37,0	37,1
PERUSASTE	864	738	1602	6450	6546	6494	6680	6609	6647	37,3	37,3	37,3
ALEMPI KESKIASTE	165	161	326	6553	6452	6503	6831	6507	6671	37,5	36,5	37,0
YLEMPI KESKIASTE	308	267	575	6944	6830	6891	7054	6873	6970	37,0	36,6	36,8
ALIN KORKEA-ASTE	8	10	18	6697	7805	7312	6697	7805	7312	36,7	36,4	36,5
ALEMPI KAND. ASTE	12	21	33	8341	8382	8367	8519	8382	8432	36,1	36,3	36,2
YLEMPI KAND. ASTE	4	8	12	.	7228	8281	.	7228	8281	36,3	36,5	36,4
KOULUTUSASTE TUNTEMATON	5	7	12	.	6870	6783	.	6870	6836	37,9	38,0	38,0
25 ATK-ALAAAN KUULUVA TYÖ YM.	1212	1098	2310	10094	7965	9082	10359	8085	9278	36,5	36,4	36,5
PERUSASTE	144	378	522	8848	6888	7429	9172	7032	7623	37,0	36,4	36,5
ALEMPI KESKIASTE	43	106	149	8586	6820	7330	8856	6914	7474	37,2	36,4	36,6
YLEMPI KESKIASTE	556	374	930	9558	7939	8907	9813	8048	9103	36,5	36,4	36,5
ALIN KORKEA-ASTE	64	43	107	10378	9133	9878	10862	9179	10186	36,5	36,4	36,4
ALEMPI KAND. ASTE	124	78	202	11034	10739	10920	11352	10897	11176	36,4	36,4	36,4
YLEMPI KAND. ASTE	256	104	360	11476	10578	11217	11661	10685	11379	36,4	36,3	36,4
TUTKIJAKOULUTUS	22	3	25	12613	.	12562	12736	.	12671	36,3	36,3	36,3
KOULUTUSASTE TUNTEMATON	3	12	15	.	6888	7447	.	6958	7503	36,3	36,4	36,4
251 ATK-PÄÄLLIKÖT	42	12	54	13744	12279	13418	13818	12279	13476	36,4	36,3	36,4
PERUSASTE	1	-	1	36,3	-	36,3
YLEMPI KESKIASTE	7	-	7	13231	.	13231	13417	.	13417	36,7	-	36,7
ALIN KORKEA-ASTE	1	1	2	36,3	36,3	36,3
ALEMPI KAND. ASTE	8	4	12	13101	.	12596	13264	.	12705	36,5	36,3	36,4
YLEMPI KAND. ASTE	24	6	30	14191	12074	13768	14212	12074	13784	36,3	36,3	36,3
TUTKIJAKOULUTUS	1	1	2	36,3	36,3	36,3
252 ATK-SUUNNITTELIJAT JA OHJELMOIJAT	969	498	1467	10286	9421	9993	10564	9552	10221	36,3	36,4	36,3
PERUSASTE	73	53	126	9662	8232	9060	10101	8344	9362	36,4	36,4	36,4
ALEMPI KESKIASTE	20	16	36	8950	7971	8515	9169	8079	8685	36,3	36,3	36,3
YLEMPI KESKIASTE	456	216	672	9744	8919	9479	10004	9068	9703	36,3	36,4	36,3
ALIN KORKEA-ASTE	54	39	93	10093	9330	9735	10594	9290	10048	36,4	36,3	36,3
ALEMPI KAND. ASTE	114	72	186	10962	10781	10892	11296	10935	11156	36,3	36,3	36,3
YLEMPI KAND. ASTE	230	98	328	11172	10486	10967	11376	10600	11144	36,4	36,3	36,4
TUTKIJAKOULUTUS	21	2	23	12435	.	12232	12564	.	12349	36,3	36,3	36,3
KOULUTUSASTE TUNTEMATON	1	2	3	36,3	36,3	36,3
253 TIETOKONEIDEN KÄYTTÖTEHT. TOIMIVAT HENKILÖT	190	505	695	8477	6628	7133	8697	6755	7286	37,5	36,4	36,7
PERUSASTE	69	291	360	7989	6640	6899	8200	6807	7074	37,6	36,4	36,6
ALEMPI KESKIASTE	23	77	100	8268	6621	7000	8583	6727	7154	38,0	36,4	36,8
YLEMPI KESKIASTE	85	125	210	8471	6594	7354	8660	6646	7461	37,4	36,4	36,8
ALIN KORKEA-ASTE	9	1	10	11856	.	11225	12293	.	11619	37,2	36,3	37,1
ALEMPI KAND. ASTE	-	1	1	-	39,0	39,0
YLEMPI KAND. ASTE	2	-	2	37,7	-	37,7
KOULUTUSASTE TUNTEMATON	2	10	12	.	6562	6700	.	6562	6700	36,3	36,5	36,4

TILASTOKESKUS

TAULUKKO 5. VALTION TÄYSPALKKAISTEN KOTIMAAN VIRKA- JA TYÖSUHTEISTEN LUKUMÄÄRÄT JA KESKIMÄÄRÄISET ANSIOT AMMATTIRYHMÄN KOULUTUSASTEEN JA SUKUPUOLEN MUKAAN SYYSKUUSSA 1988.

AMMATTIRYHMÄ JA KOULUTUSASTE	LUKUMÄÄRÄ			SÄÄNN. TYÖAJAN ANSIO KESKIMÄÄRÄIN			KOKONAISANSIO KESKIMÄÄRÄIN			SÄÄNNÖLLINEN VIKKOKYÖYÄIKA		
	MIE- HET	NAI- SET	YH- TEENSA	MIE- HET	NAI- SET	YH- TEENSA	MIE- HET	NAI- SET	YH- TEENSA	MIE- HET	NAI- SET	YH- TEENSA
259 MUUT ATK-ALAN AMMATIT	11	83	94	7197	6740	6793	7766	6762	6880	36,8	36,5	36,5
PERUSASTE	1	34	35	.	6914	6922	.	6915	6923	36,3	36,3	36,3
ALEMPI KESKIASTE	-	13	13	.	6584	6584	.	6584	6584	-	36,3	36,3
YLEMPI KESKIASTE	8	33	41	7279	6624	6752	8061	6679	6949	36,7	36,7	36,7
ALIN KORKEA-ASTE	-	2	2	-	36,8	36,8
ALEMPI KAND.ASTE	2	1	3	37,7	36,3	37,2
26 YHTEISKUNTATIETEELLINEN YM. SELVITYSTYÖ	3315	2074	5389	10143	8882	9658	10210	8904	9707	36,4	36,4	36,4
PERUSASTE	158	155	313	7545	7422	7484	7691	7469	7581	36,6	36,5	36,5
ALEMPI KESKIASTE	115	86	201	7603	7371	7504	7883	7428	7688	36,4	36,4	36,4
YLEMPI KESKIASTE	825	493	1318	8737	7745	8366	8846	7756	8438	36,4	36,4	36,4
ALIN KORKEA-ASTE	55	54	109	9414	8588	9005	9553	8592	9077	36,4	36,6	36,5
ALEMPI KAND.ASTE	183	186	369	9115	8671	8891	9147	8671	8907	36,4	36,3	36,3
YLEMPI KAND.ASTE	1428	925	2353	10780	9488	10272	10811	9517	10302	36,4	36,4	36,4
TUTKIJAKOULUTUS	546	173	719	12310	11260	12057	12342	11260	12082	36,4	36,4	36,4
KOULUTUSASTE TUNTEMATON	5	2	7	.	.	9535	.	.	9535	36,3	36,3	36,3
261 TUTKIJAT JA SUUNNITTELIJAT	2933	1671	4604	10575	9347	10130	10638	9367	10177	36,4	36,4	36,4
PERUSASTE	57	38	95	9161	7932	8670	9438	7969	8850	36,7	36,8	36,7
ALEMPI KESKIASTE	28	17	45	7987	8397	8142	8321	8507	8391	36,6	36,7	36,7
YLEMPI KESKIASTE	671	326	997	9271	8313	8958	9395	8322	9044	36,4	36,4	36,4
ALIN KORKEA-ASTE	54	49	103	9461	8835	9163	9603	8839	9239	36,4	36,6	36,5
ALEMPI KAND.ASTE	176	173	349	9212	8798	9007	9245	8799	9024	36,4	36,3	36,3
YLEMPI KAND.ASTE	1400	896	2296	10849	9559	10346	10881	9589	10377	36,4	36,4	36,4
TUTKIJAKOULUTUS	542	170	712	12325	11338	12089	12358	11338	12114	36,4	36,4	36,4
KOULUTUSASTE TUNTEMATON	5	2	7	.	.	9535	.	.	9535	36,3	36,3	36,3
262 AVUSTAVAT SELVITYSTYÖNTEKIJÄT	378	403	781	6776	6951	6867	6874	6981	6929	36,4	36,4	36,4
PERUSASTE	100	117	217	6611	7256	6959	6683	7307	7020	36,5	36,4	36,4
ALEMPI KESKIASTE	87	69	156	7479	7118	7319	7742	7162	7485	36,3	36,3	36,3
YLEMPI KESKIASTE	153	167	320	6352	6635	6500	6397	6652	6530	36,4	36,4	36,4
ALIN KORKEA-ASTE	1	5	6	.	.	6291	.	.	6291	36,3	36,3	36,3
ALEMPI KAND.ASTE	6	13	19	6486	6974	6820	6486	6974	6820	36,3	36,5	36,5
YLEMPI KAND.ASTE	28	29	57	7309	7279	7294	7309	7279	7294	36,3	36,3	36,3
TUTKIJAKOULUTUS	3	3	6	.	.	7986	.	.	7986	36,3	36,3	36,3
269 MUUT YHTEISKUNTATIET. SELVITYSTYÖN AMMATIT	4	-	4	36,3	-	36,3
PERUSASTE	1	-	1	36,3	-	36,3
YLEMPI KESKIASTE	1	-	1	36,3	-	36,3
ALEMPI KAND.ASTE	1	-	1	36,3	-	36,3
TUTKIJAKOULUTUS	1	-	1	36,3	-	36,3
29 MUU HALLINNOLLINEN, TILINPIDOLLINEN JA KONTTORITEKNINEN TYÖ	1905	3235	5140	7969	6987	7351	8066	7096	7455	37,4	36,4	36,8
PERUSASTE	731	1044	1775	7085	6768	6898	7232	6875	7022	38,4	36,5	37,3
ALEMPI KESKIASTE	183	308	491	6975	6678	6789	7089	6804	6910	38,3	36,5	37,2
YLEMPI KESKIASTE	573	1518	2091	7917	6797	7104	7975	6910	7202	36,6	36,4	36,4
ALIN KORKEA-ASTE	132	155	287	9047	7783	8364	9189	7936	8512	36,4	36,3	36,3
ALEMPI KAND.ASTE	146	113	259	11307	10089	10776	11316	10105	10788	36,3	36,3	36,3
YLEMPI KAND.ASTE	128	80	208	9845	8793	9440	9862	8824	9463	36,3	36,3	36,3
KOULUTUSASTE TUNTEMATON	12	17	29	7022	6694	6829	7150	6723	6900	38,1	36,8	37,3
291 TARJOUSTENLASKIJAT, TILAUSTEN KÄSITTELIJÄT	1	-	1	37,7	-	37,7
ALEMPI KESKIASTE	1	-	1	37,7	-	37,7
295 VEROTUSTEHTÄVÄT/ VEROVIRKAILIJAT	987	3085	4072	8784	7010	7440	8847	7123	7541	36,4	36,3	36,3
PERUSASTE	104	941	1045	7833	6792	6895	7992	6908	7016	36,8	36,3	36,4
ALEMPI KESKIASTE	26	284	310	7362	6690	6746	7434	6819	6871	36,8	36,3	36,4
YLEMPI KESKIASTE	464	1499	1963	8009	6803	7088	8066	6918	7189	36,3	36,3	36,3
ALIN KORKEA-ASTE	119	155	274	8848	7783	8245	8972	7936	8386	36,3	36,3	36,3
ALEMPI KAND.ASTE	145	113	258	11290	10089	10764	11298	10105	10776	36,3	36,3	36,3
YLEMPI KAND.ASTE	126	80	206	9811	8793	9415	9828	8824	9438	36,3	36,3	36,3
KOULUTUSASTE TUNTEMATON	3	13	16	.	6755	6817	.	6766	6827	36,3	36,3	36,3
297 ISÄNNÖITSIJÄT JA VARASTOPÄÄLLIKÖT	208	26	234	7962	6705	7822	8087	6722	7935	37,8	38,3	37,8
PERUSASTE	127	19	146	7350	6654	7259	7487	6673	7381	38,2	38,4	38,3
ALEMPI KESKIASTE	21	4	25	7634	.	7450	7770	.	7568	37,8	37,7	37,8
YLEMPI KESKIASTE	43	3	46	8693	.	8604	8735	.	8643	36,9	38,1	37,0
ALIN KORKEA-ASTE	12	-	12	11225	.	11225	11545	.	11545	36,3	-	36,3
ALEMPI KAND.ASTE	1	-	1	36,0	-	36,0
YLEMPI KAND.ASTE	2	-	2	36,3	-	36,3
KOULUTUSASTE TUNTEMATON	2	-	2	39,0	-	39,0
298 VARASTONHOITAJAT	709	124	833	6839	6473	6784	6971	6504	6902	38,7	38,3	38,7
PERUSASTE	500	84	584	6862	6522	6813	7009	6542	6941	38,7	38,5	38,7
ALEMPI KESKIASTE	135	20	155	6799	6554	6768	6901	6646	6868	38,7	37,9	38,6
YLEMPI KESKIASTE	66	16	82	6763	6105	6634	6847	6108	6702	38,5	38,2	38,5
ALIN KORKEA-ASTE	1	-	1	39,0	-	39,0
KOULUTUSASTE TUNTEMATON	7	4	11	6694	.	6622	6913	.	6793	38,6	38,3	38,5
3 KAUPALLINEN TYÖ	128	404	532	8707	6247	6839	8896	6339	6954	36,7	38,1	37,8
PERUSASTE	30	237	267	7552	5874	6063	7739	5987	6184	36,7	38,4	38,2
ALEMPI KESKIASTE	16	92	108	7568	5783	6047	7757	5831	6116	36,5	38,6	38,3
YLEMPI KESKIASTE	60	57	117	8560	7002	7801	8821	7083	7975	36,7	36,9	36,8
ALIN KORKEA-ASTE	7	2	9	13108	.	12570	13108	.	12570	36,9	37,7	37,1
ALEMPI KAND.ASTE	5	5	10	.	.	10380	.	.	10380	36,6	36,3	36,5
YLEMPI KAND.ASTE	9	10	19	11526	11908	11727	11526	12049	11801	36,5	36,6	36,5
KOULUTUSASTE TUNTEMATON	1	1	2	36,3	36,3	36,3

TILASTOKESKUS

TAULUKKO 5. VALTION TÄYSPALKKAISTEN KOTIMAAN VIRKA- JA TYÖSUHTEISTEN LUKUMÄÄRÄT JA KESKIMÄÄRÄISET ANSIOT AMMATTIRYHMÄN KOULUTUS-
ASTEEN JA SUKUPUOLEN MUKAAN SYYSKUUSSA 1988.

AMMATTIRYHMÄ JA KOULUTUSASTE	LUKUMÄÄRÄ			SÄÄNN. TYÖAJAN ANSIO KESKIMÄÄRÄIN			KOKONAISANSIO KESKIMÄÄRÄIN			SÄÄNNÖLLINEN VIKKOTYÖAIKA		
	MIE- HET	NAI- SET	YH- TEENSA	MIE- HET	NAI- SET	YH- TEENSA	MIE- HET	NAI- SET	YH- TEENSA	MIE- HET	NAI- SET	YH- TEENSA
31 KAUPALLINEN TYÖ	128	404	532	8707	6247	6839	8896	6339	6954	36,7	38,1	37,8
PERUSASTE	30	237	267	7552	5874	6063	7739	5987	6184	36,7	38,4	38,2
ALEMPI KESKIASTE	16	92	108	7568	5783	6047	7757	5831	6116	36,5	38,6	38,3
YLEMPI KESKIASTE	60	57	117	8560	7002	7801	8821	7083	7975	36,7	36,9	36,8
ALIN KORKEA-ASTE	7	2	9	13108	.	12570	13108	.	12570	36,9	37,7	37,1
ALEMPI KAND.ASTE	5	5	10	.	.	10380	.	.	10380	36,6	36,3	36,5
YLEMPI KAND.ASTE	9	10	19	11526	11908	11727	11526	12049	11801	36,5	36,6	36,5
KOULUTUSASTE TUNTEMATON	1	1	2	36,3	36,3	36,3
311 MAINONTA- JA MYNTITYÖN JOHTO	54	42	96	10717	9436	10156	10938	9661	10379	36,6	36,4	36,5
PERUSASTE	8	8	16	9179	7771	8475	9179	8318	8749	36,7	36,2	36,4
ALEMPI KESKIASTE	3	2	5	36,3	36,3	36,3
YLEMPI KESKIASTE	24	16	40	10133	8224	9369	10630	8380	9730	36,5	36,3	36,5
ALIN KORKEA-ASTE	7	1	8	13108	.	13194	13108	.	13194	36,9	37,7	37,0
ALEMPI KAND.ASTE	3	5	8	.	.	11506	.	.	11506	36,8	36,3	36,5
YLEMPI KAND.ASTE	9	10	19	11526	11908	11727	11526	12049	11801	36,5	36,6	36,5
312 MUU KAUPALLINEN TYÖ	74	362	436	7240	5877	6108	7407	5954	6200	36,7	38,3	38,1
PERUSASTE	22	229	251	6961	5808	5909	7215	5906	6021	36,7	38,5	38,3
ALEMPI KESKIASTE	13	90	103	7177	5728	5911	7410	5765	5972	36,5	38,7	38,4
YLEMPI KESKIASTE	36	41	77	7512	6525	6987	7616	6577	7063	36,8	37,1	37,0
ALIN KORKEA-ASTE	-	1	1	-	37,7	37,7
ALEMPI KAND.ASTE	2	-	2	36,3	-	36,3
KOULUTUSASTE TUNTEMATON	1	1	2	36,3	36,3	36,3
4 MAA- JA METSÄTALOUS, KALASTUSTYÖ	778	336	1114	6889	6061	6639	7024	6179	6769	38,6	38,7	38,6
PERUSASTE	355	151	506	6733	5840	6467	6844	5956	6579	38,7	38,6	38,7
ALEMPI KESKIASTE	221	136	357	6890	6229	6638	7142	6330	6832	38,7	38,8	38,8
YLEMPI KESKIASTE	43	34	77	6885	5789	6401	7066	5947	6572	37,5	38,8	38,1
ALIN KORKEA-ASTE	25	9	34	7579	7172	7471	7617	7172	7499	37,0	38,4	37,4
ALEMPI KAND.ASTE	1	2	3	36,3	39,0	38,1
YLEMPI KAND.ASTE	5	3	8	.	.	10291	.	.	10673	38,5	37,2	38,0
TUTKIJAKOULUTUS	2	-	2	39,0	-	39,0
KOULUTUSASTE TUNTEMATON	126	1	127	7056	.	7046	7071	.	7062	38,6	39,0	38,6
40 MAATILATALOUS JA ELÄINTENHOITO	175	200	375	6388	6112	6241	6617	6258	6426	38,6	38,7	38,6
PERUSASTE	74	92	166	5705	5941	5836	5934	6091	6021	38,4	38,6	38,5
ALEMPI KESKIASTE	83	89	172	6687	6390	6533	6957	6489	6715	38,9	38,9	38,9
YLEMPI KESKIASTE	13	14	27	7012	5576	6267	7060	5837	6426	38,2	38,6	38,4
ALIN KORKEA-ASTE	3	1	4	37,2	39,0	37,7
ALEMPI KAND.ASTE	-	2	2	-	39,0	39,0
YLEMPI KAND.ASTE	2	2	4	39,0	37,7	38,3
401 TYÖNJOHTAJAT	52	2	54	7432	.	7459	7828	.	7896	38,7	36,3	38,7
PERUSASTE	9	1	10	6884	.	6986	7435	.	7482	39,0	36,3	38,7
ALEMPI KESKIASTE	31	-	31	6963	.	6963	7447	.	7447	38,9	-	38,9
YLEMPI KESKIASTE	7	-	7	8434	.	8434	8523	.	8523	38,2	-	38,2
ALIN KORKEA-ASTE	3	-	3	37,2	-	37,2
YLEMPI KAND.ASTE	2	1	3	39,0	36,3	38,1
402 MAATALOUSTYÖNTEKIJÄT ELÄINTENHOITAJAT	123	198	321	5947	6091	6036	6105	6223	6178	38,5	38,7	38,6
PERUSASTE	65	91	156	5542	5919	5762	5727	6071	5927	38,3	38,6	38,4
ALEMPI KESKIASTE	52	89	141	6522	6390	6439	6665	6489	6554	38,9	38,9	38,9
YLEMPI KESKIASTE	6	14	20	5353	5576	5509	5353	5837	5692	38,1	38,6	38,5
ALIN KORKEA-ASTE	-	1	1	-	39,0	39,0
ALEMPI KAND.ASTE	-	2	2	-	39,0	39,0
YLEMPI KAND.ASTE	-	1	1	-	39,0	39,0
41 PUUTARHA- JA PUISTOTYÖ	75	96	171	6688	5894	6242	6901	5931	6356	38,4	38,7	38,6
PERUSASTE	17	34	51	5573	5309	5397	5604	5314	5411	38,2	38,7	38,5
ALEMPI KESKIASTE	38	42	80	6643	5865	6235	6983	5944	6438	38,7	38,7	38,7
YLEMPI KESKIASTE	10	12	22	7143	5917	6474	7297	5917	6544	38,2	39,1	38,7
ALIN KORKEA-ASTE	6	7	13	8026	7324	7648	8187	7324	7722	37,9	38,6	38,3
ALEMPI KAND.ASTE	-	1	1	-	36,3	36,3
KOULUTUSASTE TUNTEMATON	4	-	4	36,9	-	36,9
411 TYÖNJOHTAJAT	56	55	111	7313	6544	6932	7589	6600	7099	38,3	38,6	38,5
PERUSASTE	5	12	17	.	6035	6429	.	6048	6438	37,4	38,8	38,4
ALEMPI KESKIASTE	32	29	61	6967	6226	6615	7371	6327	6875	38,7	38,5	38,6
YLEMPI KESKIASTE	9	6	15	7416	6489	7045	7587	6489	7148	38,1	39,2	38,5
ALIN KORKEA-ASTE	6	7	13	8026	7324	7648	8187	7324	7722	37,9	38,6	38,3
ALEMPI KAND.ASTE	-	1	1	-	36,3	36,3
KOULUTUSASTE TUNTEMATON	4	-	4	36,9	-	36,9
412 PUUTARHA- JA PUISTOTYÖNTEKIJÄT	19	41	60	4844	5023	4966	4872	5032	4982	38,6	38,8	38,7
PERUSASTE	12	22	34	4822	4913	4881	4867	4913	4897	38,6	38,6	38,6
ALEMPI KESKIASTE	6	13	19	4913	5060	5014	4913	5090	5034	38,6	39,0	38,9
YLEMPI KESKIASTE	1	6	7	.	5344	5250	.	5344	5250	39,0	39,0	39,0
42 RIISTANHOITO JA METSÄSTYS SEKÄ KALASTUS	146	36	182	6862	6298	6750	7162	6465	7024	37,6	38,6	37,8
PERUSASTE	71	25	96	6384	6193	6334	6650	6332	6567	38,4	38,9	38,5
ALEMPI KESKIASTE	43	4	47	7402	.	7333	7854	.	7764	38,2	37,7	38,1
YLEMPI KESKIASTE	12	6	18	6803	6270	6625	7257	6556	7024	35,3	38,5	36,4
ALIN KORKEA-ASTE	15	1	16	7394	.	7427	7394	.	7427	36,5	36,3	36,5
ALEMPI KAND.ASTE	1	-	1	36,3	-	36,3
KOULUTUSASTE TUNTEMATON	4	-	4	27,8	-	27,8

TILASTOKESKUS
 TAULUKKO 5. VALTION TÄYSPALKKAISTEN KOTIMAAN VIRKA- JA TYÖSUHTEISTEN LUKUMÄÄRÄT JA KESKIMÄÄRÄISET ANSIOT AMMATTIRYHMÄN KOULUTUS-
 ASTEEN JA SUKUPUOLEN MUKAAN SYYSKUUSSA 1988.

AMMATTIRYHMÄ JA KOULUTUSASTE	LUKUMÄÄRÄ			SÄÄNN. TYÖAJAN ANSIO KESKIMÄÄRÄIN			KOKONAISANSIO KESKIMÄÄRÄIN			SÄÄNNÖLLINEN VIIKKOTYÖAICA		
	MIE- HET	NAI- SET	YH- TEENSA	MIE- HET	NAI- SET	YH- TEENSA	MIE- HET	NAI- SET	YH- TEENSA	MIE- HET	NAI- SET	YH- TEENSA
421 ESIMIEHET	108	23	131	7284	6878	7213	7686	7138	7590	37,7	38,5	37,8
PERUSASTE	44	16	60	6829	6701	6795	7250	6918	7161	38,9	39,0	39,0
ALEMPI KESKIASTE	35	4	39	7769	.	7648	8324	.	8167	38,6	37,7	38,5
YLEMPI KESKIASTE	9	2	11	7290	.	7481	7897	.	8133	34,7	37,5	35,2
ALIN KORKEA-ASTE	15	1	16	7394	.	7427	7394	.	7427	36,5	36,3	36,5
ALEMPI KAND.ASTE	1	-	1	36,3	-	36,3
KOULUTUSASTE TUNTEMATON	4	-	4	27,8	-	27,8
442 METSÄ- JA UITTOTYÖNTEKIJÄT	23	2	25	5352	.	5330	5352	.	5330	39,0	39,0	39,0
PERUSASTE	19	-	19	5341	.	5341	5341	.	5341	39,0	-	39,0
ALEMPI KESKIASTE	4	-	4	39,0	-	39,0
YLEMPI KESKIASTE	-	2	2	-	39,0	39,0
49 MUUT MAA- JA METSÄTALOUS-JA KALASTUSTYÖN AMMATIT	1	-	1	36,3	-	36,3
YLEMPI KAND.ASTE	1	-	1	36,3	-	36,3
5 KAIVOS-, KIVENLOUHINTA- ÖLJYNRIKASTUSTYÖ YM.	62	-	62	6862	.	6862	7122	.	7122	38,7	-	38,7
PERUSASTE	59	-	59	6894	.	6894	7167	.	7167	38,8	-	38,8
ALEMPI KESKIASTE	3	-	3	37,4	-	37,4
50 KAIVOS- JA LOUHINTATYÖ	62	-	62	6862	.	6862	7122	.	7122	38,7	-	38,7
PERUSASTE	59	-	59	6894	.	6894	7167	.	7167	38,8	-	38,8
ALEMPI KESKIASTE	3	-	3	37,4	-	37,4
501 KAIVOS- JA LOUHINTATYÖNTEKIJÄT	62	-	62	6862	.	6862	7122	.	7122	38,7	-	38,7
PERUSASTE	59	-	59	6894	.	6894	7167	.	7167	38,8	-	38,8
ALEMPI KESKIASTE	3	-	3	37,4	-	37,4
6 KULJETUS- JA LIIKENNETYÖ	26664	11202	37866	7556	6593	7271	7804	6682	7472	38,7	37,3	38,2
PERUSASTE	17942	7116	25058	7363	6719	7180	7612	6812	7385	38,8	37,5	38,3
ALEMPI KESKIASTE	4750	1181	5931	7340	6407	7154	7578	6493	7362	38,9	37,3	38,2
YLEMPI KESKIASTE	3235	2845	6080	7885	6333	7159	8128	6418	7328	38,1	37,0	37,5
ALIN KORKEA-ASTE	51	12	63	11014	7592	10362	11249	7797	10592	39,1	36,6	37,8
ALEMPI KAND.ASTE	467	24	491	13550	7821	13270	13744	7834	13456	39,3	36,6	39,1
YLEMPI KAND.ASTE	31	6	37	11588	8990	11167	11698	8990	11259	36,8	36,1	36,7
TUTKIJAKOULUTUS	8	-	8	12673	.	12673	12673	.	12673	36,3	-	36,3
KOULUTUSASTE TUNTEMATON	180	18	198	9176	6639	8945	9760	6721	9463	39,1	37,1	38,9
60 MERIPÄÄLLYSTYÖ	934	3	937	11789	.	11785	12172	.	12167	39,2	38,4	39,2
PERUSASTE	120	2	122	8617	.	8645	8867	.	8892	39,4	37,7	39,4
ALEMPI KESKIASTE	114	-	114	9464	.	9464	10055	.	10055	39,2	-	39,2
YLEMPI KESKIASTE	137	-	137	11111	.	11111	11921	.	11921	38,6	-	38,6
ALIN KORKEA-ASTE	18	-	18	12505	.	12505	12738	.	12738	39,4	-	39,4
ALEMPI KAND.ASTE	438	1	439	13798	.	13791	13980	.	13972	39,4	40,0	39,4
YLEMPI KAND.ASTE	5	-	5	36,3	-	36,3
TUTKIJAKOULUTUS	1	-	1	36,3	-	36,3
KOULUTUSASTE TUNTEMATON	101	-	101	9935	.	9935	10583	.	10583	39,4	-	39,4
601 KANSIPÄÄLLYSTÖ	130	-	130	11502	.	11502	12216	.	12216	38,1	-	38,1
PERUSASTE	15	-	15	8167	.	8167	8914	.	8914	38,8	-	38,8
ALEMPI KESKIASTE	8	-	8	9422	.	9422	11321	.	11321	38,5	-	38,5
YLEMPI KESKIASTE	11	-	11	11115	.	11115	11756	.	11756	37,9	-	37,9
ALIN KORKEA-ASTE	5	-	5	38,3	-	38,3
ALEMPI KAND.ASTE	74	-	74	12536	.	12536	13014	.	13014	38,0	-	38,0
YLEMPI KAND.ASTE	4	-	4	36,3	-	36,3
TUTKIJAKOULUTUS	1	-	1	36,3	-	36,3
KOULUTUSASTE TUNTEMATON	12	-	12	9216	.	9216	10965	.	10965	38,1	-	38,1
602 LUOTSIT YM.	592	1	593	12564	.	12561	12643	.	12640	39,8	40,0	39,8
PERUSASTE	64	-	64	8846	.	8846	8866	.	8866	40,0	-	40,0
ALEMPI KESKIASTE	53	-	53	9667	.	9667	9677	.	9677	40,0	-	40,0
YLEMPI KESKIASTE	30	-	30	12310	.	12310	12310	.	12310	40,0	-	40,0
ALIN KORKEA-ASTE	12	-	12	14176	.	14176	14176	.	14176	39,9	-	39,9
ALEMPI KAND.ASTE	362	1	363	14059	.	14050	14181	.	14172	39,7	40,0	39,7
YLEMPI KAND.ASTE	1	-	1	36,3	-	36,3
KOULUTUSASTE TUNTEMATON	70	-	70	10248	.	10248	10257	.	10257	40,0	-	40,0
603 KONEPÄÄLLYSTÖ	212	2	214	9801	.	9806	10831	.	10826	38,3	37,7	38,3
PERUSASTE	41	2	43	8423	.	8513	8853	.	8922	38,6	37,7	38,6
ALEMPI KESKIASTE	53	-	53	9268	.	9268	10243	.	10243	38,6	-	38,6
YLEMPI KESKIASTE	96	-	96	10735	.	10735	11818	.	11818	38,2	-	38,2
ALIN KORKEA-ASTE	1	-	1	39,0	-	39,0
ALEMPI KAND.ASTE	2	-	2	30,2	-	30,2
KOULUTUSASTE TUNTEMATON	19	-	19	9236	.	9236	11544	.	11544	38,0	-	38,0
61 KANSI-JA KONEMIEHISTÖTYÖ	643	6	649	7339	6319	7330	7800	6319	7787	38,4	38,8	38,4
PERUSASTE	536	4	540	7363	.	7359	7813	.	7805	38,4	38,8	38,4
ALEMPI KESKIASTE	59	2	61	6996	.	6945	7383	.	7320	38,7	39,0	38,7
YLEMPI KESKIASTE	15	-	15	6996	.	6996	7539	.	7539	38,4	-	38,4
ALIN KORKEA-ASTE	1	-	1	39,0	-	39,0
ALEMPI KAND.ASTE	1	-	1	38,0	-	38,0
KOULUTUSASTE TUNTEMATON	31	-	31	7754	.	7754	8475	.	8475	38,1	-	38,1

TILASTOKESKUS
 TAULUKKO 5. VALTION TÄYSPALKKAISTEN KOTIMAAN VIRKA- JA TYÖSUHTEISTEN LUKUMÄÄRÄT JA KESKIMÄÄRÄISET ANSIOT AMMATTIRYHMÄN KOULUTUS-
 ASTEEN JA SUKUPUOLEN MUKAAN SYYSKUUSSA 1988.

AMMATTIRYHMÄ JA KOULUTUSASTE	LUKUMÄÄRÄ			SÄÄNN. TYÖAJAN ANSIO KESKIMÄÄRÄIN			KOKONAISANSIO KESKIMÄÄRÄIN			SÄÄNNÖLLINEN VIIKKOTYÖAIKA		
	MIE- HET	NAI- SET	YH- TEENSÄ	MIE- HET	NAI- SET	YH- TEENSÄ	MIE- HET	NAI- SET	YH- TEENSÄ	MIE- HET	NAI- SET	YH- TEENSÄ
611 KANSIMIEHISTÖ SEKÄ PIENTEN ALUSTEN KULJ.	236	1	237	7586	.	7581	8299	.	8291	38,1	38,0	38,1
PERUSASTE	205	1	206	7568	.	7562	8236	.	8227	38,1	38,0	38,1
ALEMPI KESKIASTE	5	-	5	38,0	-	38,0
YLEMPI KESKIASTE	7	-	7	7365	.	7365	8489	.	8489	38,1	-	38,1
ALEMPI KAND.ASTE	1	-	1	38,0	-	38,0
KOULUTUSASTE TUNTEMATON	18	-	18	7723	.	7723	8613	.	8613	38,1	-	38,1
612 KONEMIEHISTÖ	407	5	412	7196	.	7185	7511	.	7497	38,6	39,0	38,6
PERUSASTE	331	3	334	7236	.	7233	7551	.	7545	38,6	39,0	38,6
ALEMPI KESKIASTE	54	2	56	6893	.	6842	7218	.	7155	38,7	39,0	38,7
YLEMPI KESKIASTE	8	-	8	6674	.	6674	6707	.	6707	38,5	-	38,5
ALIN KORKEA-ASTE	1	-	1	39,0	-	39,0
KOULUTUSASTE TUNTEMATON	13	-	13	7798	.	7798	8283	.	8283	38,1	-	38,1
62 LENTOKULJETUSTYÖ	2	1	3	39,0	39,0	39,0
YLEMPI KESKIASTE	2	-	2	39,0	-	39,0
ALEMPI KAND.ASTE	-	1	1	-	39,0	39,0
629 MUUT LENTOKULJETUSTYÖN AMMATIT	2	1	3	39,0	39,0	39,0
YLEMPI KESKIASTE	2	-	2	39,0	-	39,0
ALEMPI KAND.ASTE	-	1	1	-	39,0	39,0
63 VETURIN- JA MOOTTORI- VAUNUN KULJETUSTYÖ	3002	-	3002	8857	.	8857	9048	.	9048	36,7	-	36,7
PERUSASTE	1272	-	1272	9486	.	9486	9673	.	9673	36,7	-	36,7
ALEMPI KESKIASTE	1477	-	1477	8419	.	8419	8606	.	8606	-	-	-
YLEMPI KESKIASTE	246	-	246	8229	.	8229	8472	.	8472	-	-	-
ALIN KORKEA-ASTE	6	-	6	9181	.	9181	9316	.	9316	-	-	-
KOULUTUSASTE TUNTEMATON	1	-	1	-	-	-
631 VETURINKULJETTAJAT YM. (ML. METROJUNAKULJ.)	1757	-	1757	9869	.	9869	10048	.	10048	36,7	-	36,7
PERUSASTE	951	-	951	10065	.	10065	10251	.	10251	36,7	-	36,7
ALEMPI KESKIASTE	685	-	685	9684	.	9684	9855	.	9855	-	-	-
YLEMPI KESKIASTE	115	-	115	9372	.	9372	9553	.	9553	-	-	-
ALIN KORKEA-ASTE	5	-	5	-	-	-
KOULUTUSASTE TUNTEMATON	1	-	1	-	-	-
639 MUUT VETURIN- JA MOOTTORIVAUNUN- KULJETUSTYÖN AMMATIT	1245	-	1245	7430	.	7430	7638	.	7638	-	-	-
PERUSASTE	321	-	321	7769	.	7769	7959	.	7959	-	-	-
ALEMPI KESKIASTE	792	-	792	7325	.	7325	7526	.	7526	-	-	-
YLEMPI KESKIASTE	131	-	131	7226	.	7226	7523	.	7523	-	-	-
ALIN KORKEA-ASTE	1	-	1	-	-	-
64 TIELIIKENNETYÖ	4301	17	4318	6957	6165	6954	7339	6599	7336	39,0	39,0	39,0
PERUSASTE	3703	13	3716	7012	6326	7010	7387	6775	7385	39,0	39,0	39,0
ALEMPI KESKIASTE	445	2	447	6715	.	6708	7174	.	7165	38,9	39,0	38,9
YLEMPI KESKIASTE	144	2	146	6320	.	6317	6638	.	6641	38,9	39,0	38,9
ALIN KORKEA-ASTE	2	-	2	39,0	-	39,0
ALEMPI KAND.ASTE	1	-	1	39,0	-	39,0
YLEMPI KAND.ASTE	2	-	2	39,0	-	39,0
KOULUTUSASTE TUNTEMATON	4	-	4	39,0	-	39,0
641 MOOTTORIAJONEUVON- JA RAITIOVAUNUNKULJETTAJAT	4258	17	4275	6964	6165	6961	7345	6599	7342	39,0	39,0	39,0
PERUSASTE	3669	13	3682	7019	6326	7016	7394	6775	7392	39,0	39,0	39,0
ALEMPI KESKIASTE	441	2	443	6717	.	6710	7173	.	7165	38,9	39,0	38,9
YLEMPI KESKIASTE	142	2	144	6322	.	6319	6636	.	6639	38,9	39,0	38,9
ALIN KORKEA-ASTE	2	-	2	39,0	-	39,0
YLEMPI KAND.ASTE	2	-	2	39,0	-	39,0
KOULUTUSASTE TUNTEMATON	2	-	2	39,0	-	39,0
649 MUUT TIELIIKENNETYÖN AMMATIT	43	-	43	6304	.	6304	6657	.	6657	38,9	-	38,9
PERUSASTE	34	-	34	6298	.	6298	6612	.	6612	38,9	-	38,9
ALEMPI KESKIASTE	4	-	4	39,0	-	39,0
YLEMPI KESKIASTE	2	-	2	39,0	-	39,0
ALEMPI KAND.ASTE	1	-	1	39,0	-	39,0
KOULUTUSASTE TUNTEMATON	2	-	2	39,0	-	39,0
65 LIIKENTEEN JOHTO- JA LIIKENNETTÄ PALV. TYÖ	8006	632	8638	7833	8239	7863	8070	8428	8096	36,8	37,5	37,0
PERUSASTE	5325	354	5679	7630	7846	7643	7858	8069	7871	36,5	37,7	37,1
ALEMPI KESKIASTE	1559	39	1598	6921	7761	6941	7172	7923	7190	38,1	37,5	37,9
YLEMPI KESKIASTE	1057	224	1281	9944	8853	9753	10200	8995	9989	36,8	37,3	36,9
ALIN KORKEA-ASTE	15	4	19	12738	.	12054	13101	.	12435	36,8	36,3	36,7
ALEMPI KAND.ASTE	16	8	24	12268	9406	11314	12329	9406	11354	36,3	36,5	36,3
YLEMPI KAND.ASTE	19	3	22	11813	.	11611	11851	.	11644	36,1	36,3	36,2
TUTKIJAKOULUTUS	7	-	7	12449	.	12449	12449	.	12449	36,3	-	36,3
KOULUTUSASTE TUNTEMATON	8	-	8	10865	.	10865	12009	.	12009	38,6	-	38,6
651 SATAMALIIKENTEEN JOHTO YLEMPI KAND.ASTE	1	-	1	36,3	-	36,3
YLEMPI KAND.ASTE	1	-	1	36,3	-	36,3
652 ILMALIIKENTEEN JOHTO	246	145	391	15309	9117	13013	15587	9284	13250	37,3	38,6	37,8
PERUSASTE	19	76	95	10395	8719	9054	10914	8897	9300	38,0	38,9	38,7
ALEMPI KESKIASTE	4	5	9	.	.	12444	.	.	12664	35,2	39,0	37,3
YLEMPI KESKIASTE	218	64	282	15729	9657	14351	15973	9817	14576	37,3	38,3	37,5
ALIN KORKEA-ASTE	2	-	2	37,7	-	37,7
ALEMPI KAND.ASTE	1	-	1	36,3	-	36,3
YLEMPI KAND.ASTE	1	-	1	36,3	-	36,3
KOULUTUSASTE TUNTEMATON	1	-	1	39,0	-	39,0

TILASTOKESKUS

TAULUKKO 5. VALTION TÄYSPALKKAISTEN KOTIMAAN VIRKA- JA TYÖSUHTEISTEN LUKUMÄÄRÄT JA KESKIMÄÄRÄISET ANSIOT AMMATTIRYHMÄN KOULUTUS-ASTEEN JA SUKUPUOLEN MUKAAN SYYSKUUSSA 1988.

AMMATTIRYHMÄ JA KOULUTUSASTE	LUKUMÄÄRÄ			SÄÄNN. TYÖAJAN ANSIO KESKIMÄÄRÄIN			KOKONAISANSIO KESKIMÄÄRÄIN			SÄÄNNÖLLINEN VIKKOTYÖAIKA		
	MIE- HET	NAI- SET	YH- TEENSÄ	MIE- HET	NAI- SET	YH- TEENSÄ	MIE- HET	NAI- SET	YH- TEENSÄ	MIE- HET	NAI- SET	YH- TEENSÄ
654 RAUTATIELIIKENTEEN JOHTO	1199	291	1490	9252	8773	9159	9486	8929	9378	36,1	36,3	36,2
PERUSASTE	518	114	632	9456	8853	9348	9690	9040	9573	36,0	36,4	36,1
ALEMPI KESKIASTE	34	18	52	8759	8690	8735	8975	8887	8945	37,6	36,1	36,9
YLEMPI KESKIASTE	614	147	761	8955	8648	8895	9201	8775	9119	36,1	36,3	36,2
ALIN KORKEA-ASTE	2	3	5	36,0	36,3	36,2
ALEMPI KAND.ASTE	12	7	19	11639	9513	10856	11639	9513	10856	36,0	36,5	36,2
YLEMPI KAND.ASTE	10	2	12	12783	.	12425	12783	.	12425	36,0	36,3	36,1
TUTKIJAKOULUTUS	7	-	7	12449	.	12449	12449	.	12449	36,3	-	36,3
KOULUTUSASTE TUNTEMATON	2	-	2	37,7	-	37,7
655 JUNA- JA ASEMAHIEHET	6489	180	6669	7246	6713	7232	7479	6965	7465	38,2	38,6	38,3
PERUSASTE	4771	163	4934	7409	6736	7387	7634	7006	7614	37,5	39,0	37,9
ALEMPI KESKIASTE	1517	13	1530	6844	6200	6839	7096	6298	7089	39,4	39,0	39,3
YLEMPI KESKIASTE	197	3	200	6406	.	6416	6662	.	6668	38,6	36,3	38,3
ALIN KORKEA-ASTE	1	-	1	-	-	-
ALEMPI KAND.ASTE	-	1	1	-	36,3	36,3
YLEMPI KAND.ASTE	1	-	1	-	-	-
KOULUTUSASTE TUNTEMATON	2	-	2	-	-	-
656 TIELIIKENTEEN JOHTO	28	3	31	10863	.	10726	10914	.	10772	36,7	36,3	36,6
PERUSASTE	8	-	8	8656	.	8656	8821	.	8821	38,2	-	38,2
ALEMPI KESKIASTE	1	-	1	-	-	-
YLEMPI KESKIASTE	4	1	5	36,6	36,3	36,5
ALIN KORKEA-ASTE	9	1	10	13247	.	12897	13247	.	12897	36,4	36,3	36,4
YLEMPI KAND.ASTE	6	1	7	10232	.	10163	10232	.	10163	36,3	36,3	36,3
657 TIELIIKENTEEN PALVELUHENKILÖSTÖ	3	5	8	.	.	7673	.	.	7866	39,0	39,0	39,0
ALEMPI KESKIASTE	2	2	4	39,0	39,0	39,0
YLEMPI KESKIASTE	1	3	4	39,0	39,0	39,0
658 AIKATAULUSUUNNITTELIJAT	4	-	4	37,2	-	37,2
PERUSASTE	2	-	2	38,2	-	38,2
YLEMPI KESKIASTE	2	-	2	36,3	-	36,3
659 MUUT LIIKENTEEN JOHTO- JA PALVELUTYÖT	36	8	44	12556	7272	11596	13392	7666	12351	38,8	39,0	38,8
PERUSASTE	7	1	8	13783	.	13017	14352	.	13551	38,8	39,0	38,8
ALEMPI KESKIASTE	1	1	2	39,0	39,0	39,0
YLEMPI KESKIASTE	21	6	27	11817	6976	10741	12543	7343	11388	38,9	39,0	38,9
ALIN KORKEA-ASTE	1	-	1	40,0	-	40,0
ALEMPI KAND.ASTE	3	-	3	37,6	-	37,6
KOULUTUSASTE TUNTEMATON	3	-	3	39,0	-	39,0
66 POSTI- JA TIETOLIIKENNETYÖ	1531	8038	9569	7550	6657	6800	7675	6734	6885	37,7	36,8	37,0
PERUSASTE	850	4823	5673	7844	6859	7006	7986	6937	7094	38,0	36,8	37,0
ALEMPI KESKIASTE	117	905	1022	7738	6564	6699	7928	6642	6790	37,7	36,9	37,0
YLEMPI KESKIASTE	551	2269	2820	7042	6261	6414	7130	6338	6493	37,2	36,8	36,9
ALIN KORKEA-ASTE	5	7	12	.	6891	7783	.	6984	7854	36,7	36,4	36,5
ALEMPI KAND.ASTE	5	14	19	.	6712	6919	.	6712	6953	36,9	36,3	36,4
YLEMPI KAND.ASTE	1	3	4	37,3	35,9	36,2
KOULUTUSASTE TUNTEMATON	2	17	19	.	6717	6802	.	6804	6880	39,0	37,0	37,2
661 POSTIASEMANHOITAJAT	216	1137	1353	7968	7217	7337	8068	7370	7482	37,1	37,2	37,2
PERUSASTE	115	852	967	8158	7262	7369	8242	7414	7513	37,0	37,2	37,2
ALEMPI KESKIASTE	30	110	140	8020	7104	7300	8146	7229	7426	37,2	37,1	37,1
YLEMPI KESKIASTE	66	173	239	7595	7063	7210	7704	7240	7368	37,1	37,2	37,2
ALIN KORKEA-ASTE	3	1	4	37,0	37,3	37,1
ALEMPI KAND.ASTE	2	1	3	36,8	37,3	37,0
662 POSTI- JA TELELIIKENTEEN MUUT VIRKAMIEHET	1220	5200	6420	7364	6500	6664	7499	6578	6753	37,8	36,9	37,1
PERUSASTE	728	2781	3509	7795	6714	6938	7946	6790	7029	38,1	36,9	37,2
ALEMPI KESKIASTE	78	621	699	7567	6462	6586	7775	6549	6686	37,9	37,0	37,1
YLEMPI KESKIASTE	408	1778	2186	6558	6176	6247	6652	6255	6329	37,3	37,0	37,0
ALIN KORKEA-ASTE	1	3	4	36,3	36,2	36,2
ALEMPI KAND.ASTE	3	8	11	.	6533	6611	.	6533	6611	37,0	36,7	36,8
YLEMPI KAND.ASTE	1	2	3	37,3	36,3	36,7
KOULUTUSASTE TUNTEMATON	1	7	8	.	6721	6775	.	6752	6802	39,0	36,7	37,0
663 PUHELINVAIHTAJAT	8	1120	1128	5955	6658	6653	5958	6671	6666	35,5	35,6	35,6
PERUSASTE	1	758	759	.	6846	6843	.	6863	6860	36,3	35,6	35,6
ALEMPI KESKIASTE	1	104	105	.	6393	6386	.	6397	6390	36,3	35,6	35,6
YLEMPI KESKIASTE	6	248	254	6239	6190	6191	6244	6195	6196	35,2	35,4	35,4
ALIN KORKEA-ASTE	-	3	3	-	36,2	36,2
ALEMPI KAND.ASTE	-	5	5	-	35,3	35,3
YLEMPI KAND.ASTE	-	1	1	-	35,0	35,0
KOULUTUSASTE TUNTEMATON	-	1	1	-	35,0	35,0
664 SÄHKÖTTÄJÄT	85	435	520	9319	6967	7351	9386	7035	7419	37,2	38,0	37,9
PERUSASTE	6	317	323	8407	7027	7053	8516	7103	7129	37,1	38,1	38,1
ALEMPI KESKIASTE	8	58	66	8614	6874	7085	8885	6923	7161	37,8	38,0	38,0
YLEMPI KESKIASTE	69	51	120	9442	6752	8299	9484	6782	8336	37,1	37,7	37,4
ALIN KORKEA-ASTE	1	-	1	36,3	-	36,3
KOULUTUSASTE TUNTEMATON	1	9	10	.	6655	6779	.	6794	6905	39,0	37,4	37,6
669 MUUT POSTI- JA TIETOLIIKENNETYÖN AMMATIT	2	146	148	.	6926	6927	.	6947	6948	37,3	37,2	37,2
PERUSASTE	-	115	115	.	6984	6984	.	7007	7007	-	37,2	37,2
ALEMPI KESKIASTE	-	12	12	.	6882	6882	.	6882	6882	-	37,3	37,3
YLEMPI KESKIASTE	2	19	21	.	6606	6645	.	6628	6665	37,3	37,2	37,2

TILASTOKESKUS
TAULUKKO 5. VALTION TÄYSPALKKAISTEN KOTIMAAN VIRKA- JA TYÖSUHTEISTEN LUKUMÄÄRÄT JA KESKIMÄÄRÄISET ANSIOT AMMATTIRYHMÄN KOULUTUS-
ASTEEN JA SUKUPUOLEN MUKAAN SYYSKUUSSA 1988.

AMMATTIRYHMÄ JA KOULUTUSASTE	LUKUMÄÄRÄ			SÄÄNN. TYÖAJAN ANSIO KESKIMÄÄRÄIN			KOKONAISSANSIO KESKIMÄÄRÄIN			SÄÄNNÖLLINEN VIIKKOTYÖAIKA		
	MIE- HET	NAI- SET	YH- TEENSA	MIE- HET	NAI- SET	YH- TEENSA	MIE- HET	NAI- SET	YH- TEENSA	MIE- HET	NAI- SET	YH- TEENSA
67 POSTINKANTAJAT JA LEHDENJAKAJAT	7730	2475	10205	6568	5959	6420	6757	6060	6588	39,0	38,7	38,9
PERUSASTE	5711	1896	7607	6711	6147	6571	6901	6249	6738	39,0	38,9	39,0
ALEMPI KESKIASTE	936	228	1164	6346	5587	6198	6493	5691	6336	39,0	38,5	38,9
YLEMPI KESKIASTE	1058	349	1407	5992	5184	5792	6210	5279	5979	38,9	37,8	38,6
ALIN KORKEA-ASTE	4	1	5	38,3	39,0	38,5
ALEMPI KAND.ASTE	6	-	6	6155	.	6155	7392	.	7392	39,0	-	39,0
YLEMPI KAND.ASTE	4	-	4	39,0	-	39,0
KOULUTUSASTE TUNTEMATON	11	1	12	7023	.	6880	7162	.	7007	39,0	39,0	39,0
671 POSTINKANTAJAT JA -LAJITTELIJAT	7670	2384	10054	6584	6001	6446	6775	6104	6616	39,0	38,8	38,9
PERUSASTE	5661	1843	7504	6731	6182	6596	6922	6286	6766	39,0	39,0	39,0
ALEMPI KESKIASTE	930	205	1135	6356	5654	6229	6503	5767	6370	39,0	38,6	38,9
YLEMPI KESKIASTE	1054	334	1388	5998	5216	5810	6217	5315	6000	38,9	37,9	38,7
ALIN KORKEA-ASTE	4	1	5	38,3	39,0	38,5
ALEMPI KAND.ASTE	6	-	6	6155	.	6155	7392	.	7392	39,0	-	39,0
YLEMPI KAND.ASTE	4	-	4	39,0	-	39,0
KOULUTUSASTE TUNTEMATON	11	1	12	7023	.	6880	7162	.	7007	39,0	39,0	39,0
672 LEHDENJAKAJAT JA SÄHKÖSANOMAN KANTAJAT	5	10	15	.	6190	6283	.	6207	6348	42,5	37,7	39,3
PERUSASTE	3	9	12	.	6287	6368	.	6287	6375	42,4	37,5	38,7
ALEMPI KESKIASTE	2	1	3	42,5	39,0	41,3
679 MUUT POSTINKANTOALAN AMMATIT	55	81	136	4318	4707	4549	4326	4727	4565	36,8	37,2	37,0
PERUSASTE	47	44	91	4323	4653	4482	4323	4679	4495	36,7	37,1	36,9
ALEMPI KESKIASTE	4	22	26	.	4974	4841	.	4986	4869	37,3	37,8	37,8
YLEMPI KESKIASTE	4	15	19	.	4472	4472	.	4488	4485	37,0	36,7	36,8
69 MUU KULJETUS- JA LIIKENNETYÖ	515	30	545	8090	6900	8025	8454	6964	8372	39,0	39,0	39,0
PERUSASTE	425	24	449	8146	7172	8094	8522	7238	8454	38,9	39,0	38,9
ALEMPI KESKIASTE	43	5	48	7279	.	7111	7565	.	7370	39,0	39,2	39,0
YLEMPI KESKIASTE	25	1	26	7928	.	7872	8302	.	8241	39,1	39,0	39,1
KOULUTUSASTE TUNTEMATON	22	-	22	8792	.	8792	9045	.	9045	39,7	-	39,7
691 MAJAKANVARTIJAT	6	-	6	7738	.	7738	7920	.	7920	39,2	-	39,2
PERUSASTE	2	-	2	40,0	-	40,0
ALEMPI KESKIASTE	1	-	1	40,0	-	40,0
YLEMPI KESKIASTE	3	-	3	38,4	-	38,4
692 KANAVAN- JA LOSSIN- HOITAJAT, SATAMAVARTIJAT	394	15	409	8286	7826	8269	8657	7948	8631	38,9	39,0	38,9
PERUSASTE	348	14	362	8344	7922	8328	8714	8035	8688	38,9	39,0	38,9
ALEMPI KESKIASTE	30	-	30	7645	.	7645	7966	.	7966	39,0	-	39,0
YLEMPI KESKIASTE	15	1	16	8208	.	8100	8741	.	8615	39,0	39,0	39,0
KOULUTUSASTE TUNTEMATON	1	-	1	39,0	-	39,0
699 MUUT KULJETUS- JA LIIKENNETYÖN AMMATIT	115	15	130	7441	5973	7271	7787	5981	7579	39,2	39,1	39,2
PERUSASTE	75	10	85	7193	6123	7067	7612	6123	7437	39,0	39,0	39,0
ALEMPI KESKIASTE	12	5	17	6318	.	6129	6542	.	6293	38,9	39,2	39,0
YLEMPI KESKIASTE	7	-	7	7870	.	7870	7908	.	7908	39,7	-	39,7
KOULUTUSASTE TUNTEMATON	21	-	21	8822	.	8822	9084	.	9084	39,7	-	39,7
7 TEOLLINEN TYÖ 1	5615	276	5891	7095	5768	7033	7387	5809	7313	38,9	38,9	38,9
PERUSASTE	3701	197	3898	6955	5760	6894	7241	5800	7169	38,9	38,9	38,9
ALEMPI KESKIASTE	1202	44	1246	7286	5762	7233	7565	5768	7502	38,8	38,8	38,8
YLEMPI KESKIASTE	691	32	723	7522	5835	7447	7864	5936	7778	38,8	38,6	38,8
ALIN KORKEA-ASTE	4	1	5	38,3	39,0	38,5
YLEMPI KAND.ASTE	1	1	2	39,0	39,0	39,0
TUTKIJAKOULUTUS	1	-	1	39,0	-	39,0
KOULUTUSASTE TUNTEMATON	15	1	16	7078	.	7028	7560	.	7479	38,7	39,0	38,7
71 OMPELUTYÖ YM.	5	36	41	.	5757	5871	.	5757	5871	38,5	38,7	38,7
PERUSASTE	2	29	31	.	5756	5745	.	5756	5745	37,7	38,6	38,6
ALEMPI KESKIASTE	-	7	7	.	5760	5760	.	5760	5760	-	39,0	39,0
YLEMPI KESKIASTE	3	-	3	39,0	-	39,0
72 JALKINE-JA NAHKATYÖ	3	-	3	39,0	-	39,0
PERUSASTE	2	-	2	39,0	-	39,0
YLEMPI KESKIASTE	1	-	1	39,0	-	39,0
73 RAUTATEHDAS-, METALLITEHDAS-, TAKOMO- JA VALIMOTYÖ	11	1	12	6467	.	6436	6591	.	6549	38,8	39,0	38,8
PERUSASTE	9	1	10	6553	.	6507	6705	.	6644	39,0	39,0	39,0
ALEMPI KESKIASTE	2	-	2	37,7	-	37,7
74 HIENOMEKAANINEN TYÖ	12	1	13	6917	.	6903	7578	.	7535	38,5	39,0	38,5
PERUSASTE	3	-	3	38,8	-	38,8
ALEMPI KESKIASTE	7	1	8	6561	.	6583	6726	.	6761	38,2	39,0	38,3
YLEMPI KESKIASTE	2	-	2	39,0	-	39,0
740 HIENOMEKAANIKOT YM.	12	1	13	6917	.	6903	7578	.	7535	38,5	39,0	38,5
PERUSASTE	3	-	3	38,8	-	38,8
ALEMPI KESKIASTE	7	1	8	6561	.	6583	6726	.	6761	38,2	39,0	38,3
YLEMPI KESKIASTE	2	-	2	39,0	-	39,0

TILASTOKESKUS
 TAULUKKO 5. VALTION TÄYSPALKKAISTEN KOTIMAAN VIRKA- JA TYÖSUHTEISTEN LUKUMÄÄRÄT JA KESKIMÄÄRÄISET ANSIOT AMMATTIRYHMÄN KOULUTUS-
 ASTEEN JA SUKUPUOLEN MUKAAN SYYSKUUSSA 1988.

AMMATTIRYHMÄ JA KOULUTUSASTE	LUKUMÄÄRÄ			SÄÄNN. TYÖAJAN ANSIO KESKIMÄÄRIN			KOKONAISANSIO KESKIMÄÄRIN			SÄÄNNÖLLINEN VIIKKOTYÖAIKA		
	MIE- HET	NAI- SET	YH- TEENSA	MIE- HET	NAI- SET	YH- TEENSA	MIE- HET	NAI- SET	YH- TEENSA	MIE- HET	NAI- SET	YH- TEENSA
75 KONEPAJA- JA RAKENNUSMETALLITYÖ	2657	118	2775	7280	5780	7216	7514	5805	7442	38,9	38,8	38,9
PERUSASTE	1559	80	1639	7287	5819	7215	7531	5856	7450	38,9	38,9	38,9
ALEMPI KESKIASTE	761	18	779	7285	5730	7249	7518	5730	7476	38,9	38,6	38,8
YLEMPI KESKIASTE	322	19	341	7259	5672	7171	7437	5672	7338	38,9	38,4	38,8
ALIN KORKEA-ASTE	2	-	2	37,7	-	37,7
YLEMPI KAND.ASTE	1	1	2	39,0	39,0	39,0
TUTKIJAKOULUTUS	1	-	1	39,0	-	39,0
KOULUTUSASTE TUNTEMATON	11	-	11	6982	.	6982	7638	.	7638	38,8	-	38,8
751 KONEENASETTAJAT, KONEISTAJAT JA TYÖKALUNTEKIJÄT	59	-	59	7030	.	7030	7129	.	7129	38,7	-	38,7
PERUSASTE	37	-	37	7171	.	7171	7301	.	7301	38,7	-	38,7
ALEMPI KESKIASTE	17	-	17	6751	.	6751	6813	.	6813	38,9	-	38,9
YLEMPI KESKIASTE	5	-	5	38,6	-	38,6
752 KONEENASENTAJAT YM.	936	4	940	7338	.	7332	7657	.	7649	38,9	39,0	38,9
PERUSASTE	545	1	546	7201	.	7197	7512	.	7508	38,9	39,0	38,9
ALEMPI KESKIASTE	270	3	273	7490	.	7474	7791	.	7773	38,9	39,0	38,9
YLEMPI KESKIASTE	116	-	116	7662	.	7662	8016	.	8016	38,9	-	38,9
ALIN KORKEA-ASTE	1	-	1	36,3	-	36,3
YLEMPI KAND.ASTE	1	1	2	39,0	-	39,0
TUTKIJAKOULUTUS	1	-	1	39,0	-	39,0
KOULUTUSASTE TUNTEMATON	3	-	3	39,0	-	39,0
753 KONEEN- JA MOOTTORIN- KORJAAJAT	1235	110	1345	7251	5737	7127	7435	5748	7297	38,8	38,8	38,8
PERUSASTE	627	76	703	7351	5773	7180	7573	5790	7380	38,8	38,9	38,8
ALEMPI KESKIASTE	408	15	423	7214	5656	7158	7397	5656	7336	38,8	38,5	38,8
YLEMPI KESKIASTE	191	18	209	7021	5659	6904	7085	5659	6962	38,9	38,4	38,8
ALIN KORKEA-ASTE	1	-	1	39,0	-	39,0
YLEMPI KAND.ASTE	1	1	2	39,0	39,0	39,0
KOULUTUSASTE TUNTEMATON	7	-	7	7106	.	7106	7265	.	7265	38,6	-	38,6
754 LEVYSEPKÄT	4	-	4	39,0	-	39,0
PERUSASTE	4	-	4	39,0	-	39,0
755 PUTKIKIYÖNTEKIJÄT	59	-	59	7374	.	7374	7627	.	7627	38,7	-	38,7
PERUSASTE	44	-	44	7473	.	7473	7689	.	7689	38,7	-	38,7
ALEMPI KESKIASTE	14	-	14	7043	.	7043	7427	.	7427	39,0	-	39,0
YLEMPI KESKIASTE	1	-	1	39,0	-	39,0
756 HITSAAJAT JA KAASULEIKKAAJAT	153	-	153	7235	.	7235	7490	.	7490	39,0	-	39,0
PERUSASTE	116	-	116	7275	.	7275	7523	.	7523	39,0	-	39,0
ALEMPI KESKIASTE	30	-	30	7003	.	7003	7215	.	7215	39,0	-	39,0
YLEMPI KESKIASTE	6	-	6	7566	.	7566	8212	.	8212	39,0	-	39,0
KOULUTUSASTE TUNTEMATON	1	-	1	39,0	-	39,0
759 MUUT KONEPAJA- JA RAKENNUSMETALLITYÖN AMMATIT	211	4	215	7285	.	7277	7457	.	7454	37,0	39,0	37,4
PERUSASTE	186	3	189	7323	.	7321	7478	.	7482	38,0	-	38,0
ALEMPI KESKIASTE	22	-	22	7054	.	7054	7397	.	7397	35,5	-	35,5
YLEMPI KESKIASTE	3	1	4	39,0	39,0	39,0
76 SÄHKÖTYÖ	994	73	1067	7718	5877	7592	8115	5882	7962	38,8	39,0	38,8
PERUSASTE	467	53	520	7566	5844	7391	7957	5844	7742	38,8	39,0	38,8
ALEMPI KESKIASTE	280	15	295	7642	5847	7550	7965	5847	7857	38,8	39,0	38,8
YLEMPI KESKIASTE	242	4	246	8118	.	8089	8619	.	8583	38,7	39,0	38,7
ALIN KORKEA-ASTE	1	-	1	39,0	-	39,0
KOULUTUSASTE TUNTEMATON	4	1	5	38,5	39,0	38,6
761 SÄHKÖASENTAJAT	554	4	558	8156	.	8146	8652	.	8638	38,7	39,0	38,7
PERUSASTE	201	1	202	8117	.	8105	8696	.	8681	38,6	39,0	38,6
ALEMPI KESKIASTE	192	2	194	7960	.	7949	8317	.	8301	38,9	39,0	38,9
YLEMPI KESKIASTE	159	1	160	8440	.	8433	9006	.	8996	38,6	-	38,6
KOULUTUSASTE TUNTEMATON	2	-	2	38,0	-	38,0
764 TELE- JA ELEKTRONIIKKA- ASENTAJAT	173	2	175	7940	.	7919	8205	.	8184	38,7	39,0	38,7
PERUSASTE	95	-	95	8222	.	8222	8482	.	8482	38,8	-	38,8
ALEMPI KESKIASTE	43	1	44	7470	.	7440	7728	.	7692	38,6	39,0	38,6
YLEMPI KESKIASTE	35	1	36	7752	.	7706	8040	.	7997	38,7	39,0	38,7
765 PUHELIN- JA LINJA- ASENTAJAT	115	3	118	6917	.	6903	7216	.	7195	38,8	39,0	38,8
PERUSASTE	65	1	66	6841	.	6826	7043	.	7025	38,9	39,0	38,9
ALEMPI KESKIASTE	21	1	22	6550	.	6566	6807	.	6811	38,3	39,0	38,4
YLEMPI KESKIASTE	29	1	30	7354	.	7320	7901	.	7848	39,0	39,0	39,0
766 SÄHKÖ- JA TELETEKNISTEN TUOTTEIDEN KOKOOJAT	56	-	56	7720	.	7720	8406	.	8406	39,0	-	39,0
PERUSASTE	33	-	33	7794	.	7794	8648	.	8648	39,0	-	39,0
ALEMPI KESKIASTE	8	-	8	7515	.	7515	8128	.	8128	39,0	-	39,0
YLEMPI KESKIASTE	15	-	15	7667	.	7667	8021	.	8021	39,0	-	39,0
769 MUUT SÄHKÖTYÖN AMMATIT	96	64	160	5750	5794	5767	5762	5794	5775	39,0	39,0	39,0
PERUSASTE	73	51	124	5739	5844	5782	5744	5844	5786	39,0	39,0	39,0
ALEMPI KESKIASTE	16	11	27	5776	5540	5680	5824	5540	5709	39,0	39,0	39,0
YLEMPI KESKIASTE	4	1	5	39,0	39,0	39,0
ALIN KORKEA-ASTE	1	-	1	39,0	-	39,0
KOULUTUSASTE TUNTEMATON	2	1	3	39,0	39,0	39,0

TILASTOKESKUS

TAULUKKO 5. VALTION TÄYSPALKKAISTEN KOTIMAAN VIRKA- JA TYÖSUHTEISTEN LUKUMÄÄRÄT JA KESKIMÄÄRÄISET ANSIOT AMMATTIRYHMÄN KOULUTUS-ASTEEN JA SUKUPUOLEN MUKAAN SYYSKUUSSA 1988.

AMMATTIRYHMÄ JA KOULUTUSASTE	LUKUMÄÄRÄ			SÄÄNN. TYÖAJAN ANSIO KESKIMÄÄRIN			KOKONAISANSIO KESKIMÄÄRIN			SÄÄNNÖLLINEN VIKKOTYÖAIKA		
	MIE- HET	NAI- SET	YH- TEENSÄ	MIE- HET	NAI- SET	YH- TEENSÄ	MIE- HET	NAI- SET	YH- TEENSÄ	MIE- HET	NAI- SET	YH- TEENSÄ
77 PUUTYÖ	183	1	184	6928	.	6919	7054	.	7044	38,9	39,0	38,9
PERUSASTE	137	-	137	7040	.	7040	7161	.	7161	38,9	-	38,9
ALEMPI KESKIASTE	35	1	36	6521	.	6487	6656	.	6618	38,9	39,0	38,9
YLEMPI KESKIASTE	11	-	11	6832	.	6832	6990	.	6990	38,8	-	38,8
770 PUUTYÖNTEKIJÄT YM.	183	1	184	6928	.	6919	7054	.	7044	38,9	39,0	38,9
PERUSASTE	137	-	137	7040	.	7040	7161	.	7161	38,9	-	38,9
ALEMPI KESKIASTE	35	1	36	6521	.	6487	6656	.	6618	38,9	39,0	38,9
YLEMPI KESKIASTE	11	-	11	6832	.	6832	6990	.	6990	38,8	-	38,8
78 MAALAUUS- JA LATTIANPÄÄLLYSTYSTYÖ	63	5	68	6939	.	6876	7091	.	7020	38,8	39,0	38,8
PERUSASTE	56	3	59	6887	.	6843	7021	.	6971	38,9	39,0	38,9
ALEMPI KESKIASTE	5	1	6	.	.	7135	.	.	7392	37,4	39,0	37,7
YLEMPI KESKIASTE	2	1	3	39,0	39,0	39,0
780 MAALAUUS- JA LATTIAN- PÄÄLLYSTYSTYÖNTEKIJÄT YM.	63	5	68	6939	.	6876	7091	.	7020	38,8	39,0	38,8
PERUSASTE	56	3	59	6887	.	6843	7021	.	6971	38,9	39,0	38,9
ALEMPI KESKIASTE	5	1	6	.	.	7135	.	.	7392	37,4	39,0	37,7
YLEMPI KESKIASTE	2	1	3	39,0	39,0	39,0
79 RAKENNUSTYÖ	1687	41	1728	6468	5492	6445	6812	5678	6785	38,9	39,1	38,9
PERUSASTE	1466	31	1497	6406	5429	6386	6727	5590	6704	38,9	39,1	38,9
ALEMPI KESKIASTE	112	1	113	6701	.	6688	7238	.	7220	39,0	39,0	39,0
YLEMPI KESKIASTE	108	8	116	7062	5818	6976	7514	6144	7419	38,9	38,9	38,9
ALIN KORKEA-ASTE	1	1	2	39,0	39,0	39,0
791 RADANRAKENNUS- JA KUNNOSSAPITOTYÖ	570	1	571	7162	.	7164	7739	.	7740	38,8	36,3	38,7
PERUSASTE	497	-	497	7147	.	7147	7691	.	7691	38,7	-	38,7
ALEMPI KESKIASTE	61	-	61	7316	.	7316	8170	.	8170	38,9	-	38,9
YLEMPI KESKIASTE	12	1	13	7018	.	7107	7539	.	7587	38,7	36,3	38,5
792 MUU MAA-JA VESIRAKENNUS JA KUNNOSSAPITOTYÖ	855	27	882	5953	5557	5941	6154	5741	6142	39,0	39,0	39,0
PERUSASTE	802	25	827	5966	5588	5954	6171	5787	6159	39,0	39,0	39,0
ALEMPI KESKIASTE	40	1	41	5888	.	5870	6037	.	6015	39,0	39,0	39,0
YLEMPI KESKIASTE	13	-	13	5369	.	5369	5498	.	5498	39,0	-	39,0
ALIN KORKEA-ASTE	-	1	1	-	39,0	39,0
793 TALONRAKENNUSTYÖ	71	-	71	6742	.	6742	6932	.	6932	39,0	-	39,0
PERUSASTE	65	-	65	6725	.	6725	6923	.	6923	39,0	-	39,0
ALEMPI KESKIASTE	6	-	6	6919	.	6919	7032	.	7032	39,0	-	39,0
798 RAKENNUSTYÖN APUTYÖNTEKIJÄT	53	5	58	5218	.	5186	5295	.	5256	39,4	39,6	39,4
PERUSASTE	47	4	51	5230	.	5208	5317	.	5288	39,4	39,5	39,4
ALEMPI KESKIASTE	4	-	4	39,3	-	39,3
YLEMPI KESKIASTE	2	1	3	40,0	40,0	40,0
799 MUUT RAKENNUSTYÖN AMMATIT	138	8	146	7132	5347	7034	7580	5673	7475	38,9	39,4	39,0
PERUSASTE	55	2	57	6756	.	6674	7108	.	7013	39,0	40,0	39,1
ALEMPI KESKIASTE	1	-	1	39,0	-	39,0
YLEMPI KESKIASTE	81	6	87	7388	5662	7269	7893	6098	7769	38,9	39,2	38,9
ALIN KORKEA-ASTE	1	-	1	39,0	-	39,0
8 TEOLLINEN TYÖ 2	2811	463	3274	6978	5964	6835	7284	6035	7107	38,9	38,2	38,8
PERUSASTE	1932	385	2317	6784	5948	6645	7086	6023	6910	38,9	38,2	38,8
ALEMPI KESKIASTE	613	47	660	7359	6024	7264	7690	6105	7577	38,9	38,3	38,9
YLEMPI KESKIASTE	258	28	286	7569	5887	7404	7842	5898	7652	38,8	38,0	38,7
ALIN KORKEA-ASTE	1	3	4	39,0	37,7	38,0
ALEMPI KAND-ASTE	1	-	1	36,3	-	36,3
KOULUTUSASTE TUNTEMATON	6	-	6	6010	.	6010	6010	.	6010	38,7	-	38,7
80 GRAAFINEN TYÖ	75	99	174	7350	6487	6859	7486	6622	6995	36,9	36,6	36,7
PERUSASTE	43	87	130	7410	6485	6791	7632	6640	6968	36,8	36,6	36,7
ALEMPI KESKIASTE	15	5	20	6760	.	6719	6760	.	6719	36,8	36,3	36,7
YLEMPI KESKIASTE	16	6	22	7902	5939	7366	7944	5939	7397	37,2	36,8	37,1
ALIN KORKEA-ASTE	-	1	1	-	37,7	37,7
ALEMPI KAND-ASTE	1	-	1	36,3	-	36,3
801 LATOJAT YM.	21	16	37	9147	7155	8286	9224	7662	8549	37,7	36,5	37,2
PERUSASTE	9	12	21	9290	7232	8114	9470	7909	8578	37,7	36,6	37,0
ALEMPI KESKIASTE	3	2	5	37,7	36,3	37,1
YLEMPI KESKIASTE	9	2	11	9036	.	8609	9036	.	8609	37,7	36,3	37,4
802 JÄLJENNÖSTYÖNTEKIJÄT	7	18	25	5259	5642	5535	5301	5726	5607	36,3	36,3	36,3
PERUSASTE	1	16	17	.	5701	5785	.	5796	5874	36,3	36,3	36,3
ALEMPI KESKIASTE	4	-	4	36,3	-	36,3
YLEMPI KESKIASTE	1	2	3	36,3	36,3	36,3
ALEMPI KAND-ASTE	1	-	1	36,3	-	36,3
804 KIRJANSITOMOTYÖNTEKIJÄT	5	24	29	.	6321	6296	.	6435	6434	36,9	36,8	36,8
PERUSASTE	5	23	28	.	6358	6326	.	6477	6468	36,9	36,8	36,8
ALEMPI KESKIASTE	-	1	1	-	36,3	36,3

TILASTOKESKUS

TAULUKKO 5. VALTION TÄYSPALKKAISTEN KOTIMAAN VIRKA- JA TYÖSUHTEISTEN LUKUMÄÄRÄT JA KESKIMÄÄRÄISET ANSIOT AMMATTIRYHMÄN KOULUTUS-ASTEEN JA SUKUPOULEN MUKAAN SYYSKUUSSA 1988.

AMMATTIRYHMÄ JA KOULUTUSASTE	LUKUMÄÄRÄ			SÄÄNN. TYÖAJAN ANSIO KESKIMÄÄRIN			KOKONAISSANSIO KESKIMÄÄRIN			SÄÄNNÖLLINEN VIKKOTYÖAIKA		
	MIE- HET	NAI- SET	YH- TEENSÄ	MIE- HET	NAI- SET	YH- TEENSÄ	MIE- HET	NAI- SET	YH- TEENSÄ	MIE- HET	NAI- SET	YH- TEENSÄ
805 VALOKUVAUSLABORATORIO- TYÖNTEKIJÄT	3	-	3	36,3	-	36,3
PERUSASTE	3	-	3	36,3	-	36,3
809 MUUT GRAAFISEN ALAN AMMATIT	4	5	9	.	.	7641	.	.	7855	36,7	36,6	36,6
PERUSASTE	1	4	5	36,3	36,3	36,3
ALEMPI KESKIASTE	1	-	1	36,3	-	36,3
YLEMPI KESKIASTE	2	-	2	37,0	-	37,0
ALIN KORKEA-ASTE	-	1	1	-	37,7	37,7
82 ELINTARVIKETYÖ	2	9	11	.	6120	6177	.	6120	6177	39,0	38,7	38,8
PERUSASTE	2	6	8	.	5695	5880	.	5695	5880	39,0	39,0	39,0
ALEMPI KESKIASTE	-	2	2	-	39,0	39,0
ALIN KORKEA-ASTE	-	1	1	-	36,3	36,3
820 ELINTARVIKETYÖNTEKIJÄT YM.	2	9	11	.	6120	6177	.	6120	6177	39,0	38,7	38,8
PERUSASTE	2	6	8	.	5695	5880	.	5695	5880	39,0	39,0	39,0
ALEMPI KESKIASTE	-	2	2	-	39,0	39,0
ALIN KORKEA-ASTE	-	1	1	-	36,3	36,3
85 MUU TEOLLINEN TYÖ	1	2	3	37,7	39,0	38,6
ALEMPI KESKIASTE	-	1	1	-	39,0	39,0
YLEMPI KESKIASTE	1	1	2	37,7	39,0	38,3
86 KIINTEIDEN KONEIDEN KÄYTTÖTYÖ (ENERGIA- JA VESIHUOLTO YM.)	13	-	13	6339	.	6339	6734	.	6734	38,2	-	38,2
PERUSASTE	9	-	9	6231	.	6231	6755	.	6755	38,1	-	38,1
ALEMPI KESKIASTE	2	-	2	38,5	-	38,5
KOULUTUSASTE TUNTEMATON	2	-	2	38,0	-	38,0
87 TYÖKONEIDEN KÄYTTÖ	1068	-	1068	7022	.	7022	7505	.	7505	39,0	-	39,0
PERUSASTE	947	-	947	7021	.	7021	7459	.	7459	39,0	-	39,0
ALEMPI KESKIASTE	97	-	97	7091	.	7091	7897	.	7897	39,0	-	39,0
YLEMPI KESKIASTE	24	-	24	6783	.	6783	7711	.	7711	39,0	-	39,0
871 NOSTURIN KULJETTAJAT YM.	29	-	29	7694	.	7694	9270	.	9270	39,0	-	39,0
PERUSASTE	23	-	23	7658	.	7658	9062	.	9062	39,0	-	39,0
ALEMPI KESKIASTE	6	-	6	7833	.	7833	10068	.	10068	39,0	-	39,0
872 RAKENNUSKONEEN KULJETTAJAT YM.	929	-	929	7046	.	7046	7520	.	7520	39,0	-	39,0
PERUSASTE	838	-	838	7038	.	7038	7475	.	7475	39,0	-	39,0
ALEMPI KESKIASTE	72	-	72	7183	.	7183	7967	.	7967	39,0	-	39,0
YLEMPI KESKIASTE	19	-	19	6874	.	6874	7841	.	7841	39,0	-	39,0
873 TRUKINKULJETTAJAT YM.	92	-	92	6655	.	6655	6882	.	6882	38,6	-	38,6
PERUSASTE	70	-	70	6695	.	6695	6853	.	6853	38,6	-	38,6
ALEMPI KESKIASTE	17	-	17	6556	.	6556	6901	.	6901	39,0	-	39,0
YLEMPI KESKIASTE	5	-	5	-	-	-
879 MUUT TYÖKONEIDEN KÄYTTÖÖN LIITTYVÄT AMMATIT	18	-	18	6529	.	6529	7041	.	7041	39,0	-	39,0
PERUSASTE	16	-	16	6586	.	6586	7006	.	7006	39,0	-	39,0
ALEMPI KESKIASTE	2	-	2	39,0	-	39,0
88 PAKKAUS- VARASTO- JA KUORMAUSTYÖ	1637	343	1980	6951	5797	6751	7150	5855	6926	38,9	38,7	38,9
PERUSASTE	922	288	1210	6532	5789	6355	6700	5844	6496	38,9	38,7	38,9
ALEMPI KESKIASTE	494	38	532	7448	5913	7338	7699	6014	7579	39,0	38,5	38,9
YLEMPI KESKIASTE	216	16	232	7636	5669	7501	7856	5687	7706	38,9	38,6	38,9
ALIN KORKEA-ASTE	1	1	2	39,0	39,0	39,0
KOULUTUSASTE TUNTEMATON	4	-	4	39,0	-	39,0
881 PAKKAAJAT JA PAKETOIJAT	13	16	29	6085	6050	6066	6198	6050	6116	38,6	38,9	38,8
PERUSASTE	11	12	23	6070	5796	5927	6203	5796	5991	39,0	38,9	38,9
ALEMPI KESKIASTE	-	4	4	-	39,0	39,0
YLEMPI KESKIASTE	2	-	2	36,3	-	36,3
882 VARASTOTYÖNTEKIJÄT	1623	327	1950	6959	5785	6762	7158	5845	6938	38,9	38,7	38,9
PERUSASTE	911	276	1187	6538	5789	6364	6706	5846	6506	38,9	38,7	38,9
ALEMPI KESKIASTE	494	34	528	7448	5807	7342	7699	5920	7584	39,0	38,4	38,9
YLEMPI KESKIASTE	213	16	229	7665	5669	7525	7879	5687	7725	38,9	38,6	38,9
ALIN KORKEA-ASTE	1	1	2	39,0	39,0	39,0
KOULUTUSASTE TUNTEMATON	4	-	4	39,0	-	39,0
883 AHTAUS, KUORMAUS- YMS. TYÖNTEKIJÄT	1	-	1	39,0	-	39,0
YLEMPI KESKIASTE	1	-	1	39,0	-	39,0
89 SEKATYÖ	15	10	25	5601	6309	5884	5623	6309	5897	38,8	37,4	38,3
PERUSASTE	9	4	13	5328	.	5543	5350	.	5557	38,7	37,0	38,2
ALEMPI KESKIASTE	5	1	6	.	.	6162	.	.	6162	39,0	39,0	39,0
YLEMPI KESKIASTE	1	5	6	.	.	6347	.	.	6369	39,0	37,4	37,7

TILASTOKESKUS

TAULUKKO 5. VALTION TÄYSPALKKAISTEN KOTIMAAN VIRKA- JA TYÖSUHTEISTEN LUKUMÄÄRÄT JA KESKIMÄÄRÄISET ANSIOT AMMATTIRYHMÄN KOULUTUS-ASTEEN JA SUKUPUOLEN MUKAAN SYYSKUUSSA 1988.

AMMATTIRYHMÄ JA KOULUTUSASTE	LUKUMÄÄRÄ			SÄÄNN. TYÖAJAN ANSIO KESKIMÄÄRIN			KOKONAISANSIO KESKIMÄÄRIN			SÄÄNNÖLLINEN VIKKOTYÖAIKA		
	MIE- HET	NAI- SET	YH- TEENSÄ	MIE- HET	NAI- SET	YH- TEENSÄ	MIE- HET	NAI- SET	YH- TEENSÄ	MIE- HET	NAI- SET	YH- TEENSÄ
9 PALVELUTYÖ YM.	23921	9988	33909	8675	5995	7886	9598	6077	8561	38,7	38,8	38,7
PERUSASTE	3457	7095	10552	7044	5837	6233	7529	5903	6435	38,7	38,9	38,8
ALEMPI KESKIASTE	8498	2278	10776	8382	6335	7949	8917	6450	8395	38,8	38,8	38,8
YLEMPI KESKIASTE	7768	529	8297	8520	6482	8390	9876	6637	9670	38,7	38,2	38,6
ALIN KORKEA-ASTE	1637	40	1677	10262	6944	10183	12098	6991	11976	38,3	38,3	38,3
ALEMPI KAND.ASTE	30	8	38	10414	7482	9797	10800	7482	10102	38,2	37,2	38,0
YLEMPI KAND.ASTE	1858	10	1868	10476	9335	10470	11621	9335	11608	38,9	36,9	38,9
TUTKIJAKOULUTUS	621	-	621	14216	.	14216	14460	.	14460	38,9	-	38,9
KOULUTUSASTE TUNTEMATON	52	28	80	6601	6362	6517	7335	6608	7080	38,9	38,3	38,7
90 SIVIILIVARTIOINTI- JA SUOJELUTYÖ	12213	667	12880	8896	7270	8811	9428	7501	9328	38,8	38,2	38,7
PERUSASTE	1290	105	1395	8047	6873	7958	8405	7091	8306	38,5	37,7	38,4
ALEMPI KESKIASTE	7937	326	8263	8498	7769	8469	9014	8031	8975	38,8	38,5	38,8
YLEMPI KESKIASTE	2521	227	2748	9991	6737	9722	10599	6939	10297	38,7	37,8	38,6
ALIN KORKEA-ASTE	442	3	445	12203	.	12167	13103	.	13062	38,4	37,9	38,4
ALEMPI KAND.ASTE	19	5	24	9970	.	9274	10569	.	9748	38,7	37,7	38,5
YLEMPI KAND.ASTE	4	1	5	37,0	36,3	36,9
901 PALOMIEHET	51	-	51	9089	.	9089	9315	.	9315	38,7	-	38,7
PERUSASTE	45	-	45	8963	.	8963	9196	.	9196	38,8	-	38,8
ALEMPI KESKIASTE	3	-	3	38,1	-	38,1
YLEMPI KESKIASTE	3	-	3	38,1	-	38,1
903 POLIISIT	7472	271	7743	9513	8023	9461	10048	8388	9990	38,8	38,9	38,8
PERUSASTE	90	6	96	8579	6936	8476	9325	7008	9180	38,6	38,6	38,6
ALEMPI KESKIASTE	4874	230	5104	8025	7910	8784	9259	8252	9214	38,8	38,9	38,8
YLEMPI KESKIASTE	2048	35	2083	10597	8955	10570	11285	9517	11255	38,8	38,8	38,8
ALIN KORKEA-ASTE	440	-	440	12221	.	12221	13125	.	13125	38,4	-	38,4
ALEMPI KAND.ASTE	17	-	17	10228	.	10228	10807	.	10807	38,8	-	38,8
YLEMPI KAND.ASTE	3	-	3	36,3	-	36,3
904 TULLIVARTIJAT JA RAJAVARTIJAT	2955	210	3165	7933	6451	7835	8735	6667	8598	38,7	37,1	38,6
PERUSASTE	804	60	864	8289	6771	8184	8723	7070	8609	38,3	36,9	38,2
ALEMPI KESKIASTE	1837	14	1851	7860	6301	7849	8901	6731	8884	38,9	37,3	38,9
YLEMPI KESKIASTE	312	131	443	7437	6316	7105	7784	6478	7398	38,2	37,1	37,9
ALIN KORKEA-ASTE	1	1	2	38,3	38,3	38,3
ALEMPI KAND.ASTE	1	4	5	36,3	37,3	37,1
905 VANGINVARTIJAT YM.	1323	113	1436	8094	7444	8043	8143	7452	8089	38,8	38,1	38,8
PERUSASTE	102	7	109	7078	6998	7073	7102	6998	7096	38,9	39,0	39,0
ALEMPI KESKIASTE	1144	74	1218	8204	7782	8179	8257	7791	8229	38,8	37,8	38,8
YLEMPI KESKIASTE	75	30	105	7816	6748	7511	7837	6757	7528	38,3	38,7	38,4
ALIN KORKEA-ASTE	1	2	3	36,3	37,7	37,2
ALEMPI KAND.ASTE	1	-	1	39,0	-	39,0
906 MUUT VARTIJAT (SIVIILITEHTÄVÄT)	392	62	454	7158	6454	7062	7296	6599	7201	38,8	38,6	38,8
PERUSASTE	238	21	259	7317	6974	7289	7453	7182	7431	38,7	38,9	38,8
ALEMPI KESKIASTE	74	8	82	7334	6151	7218	7435	6151	7310	38,9	37,5	38,8
YLEMPI KESKIASTE	79	31	110	6523	6003	6376	6704	6151	6548	38,7	38,8	38,8
ALEMPI KAND.ASTE	-	1	1	-	39,0	39,0
YLEMPI KAND.ASTE	1	1	2	39,0	36,3	37,7
909 MUUT VARTIOINTI- JA SUOJELUTYÖN AMMATIT	20	11	31	7151	7124	7141	7151	7132	7144	37,7	39,0	38,1
PERUSASTE	11	11	22	7012	7124	7068	7012	7132	7072	38,9	39,0	39,0
ALEMPI KESKIASTE	5	-	5	35,5	-	35,5
YLEMPI KESKIASTE	4	-	4	37,0	-	37,0
91 HOTELLI-, RAVINTOLA- JA SUURTALOUSTYÖ	143	3485	3628	6162	5989	5996	6554	6087	6105	38,8	38,9	38,9
PERUSASTE	69	1820	1889	5785	5891	5887	6070	5991	5993	38,8	38,9	38,9
ALEMPI KESKIASTE	57	1494	1551	6402	6096	6107	6964	6197	6225	38,8	39,0	38,9
YLEMPI KESKIASTE	16	147	163	6712	6062	6126	6984	6102	6189	38,7	38,9	38,9
ALIN KORKEA-ASTE	1	14	15	.	6511	6727	.	6534	6748	39,0	38,9	38,9
KOULUTUSASTE TUNTEMATON	-	10	10	.	6086	6086	.	6320	6320	-	38,9	38,9
911 SUURTALOUKSIEN HOITAJAT	20	945	965	6448	6459	6459	6919	6597	6604	39,0	38,9	38,9
PERUSASTE	9	374	383	6450	6282	6286	6959	6422	6435	39,0	38,9	38,9
ALEMPI KESKIASTE	10	477	487	6405	6630	6625	6888	6790	6792	39,0	38,9	38,9
YLEMPI KESKIASTE	1	81	82	.	6287	6294	.	6300	6307	39,0	38,9	38,9
ALIN KORKEA-ASTE	-	11	11	.	6365	6365	.	6365	6365	-	39,0	39,0
KOULUTUSASTE TUNTEMATON	-	2	2	-	39,0	39,0
912 KOKIT, KEITTÄJÄT JA KYLÄKÖT	55	739	794	6780	6196	6236	7396	6305	6381	38,6	38,9	38,9
PERUSASTE	17	302	319	6794	6121	6157	7304	6256	6312	38,6	38,9	38,9
ALEMPI KESKIASTE	31	409	440	6803	6235	6275	7600	6331	6420	38,7	39,0	39,0
YLEMPI KESKIASTE	7	26	33	6647	6417	6466	6717	6440	6499	38,4	38,9	38,8
ALIN KORKEA-ASTE	-	1	1	-	39,0	39,0
KOULUTUSASTE TUNTEMATON	-	1	1	-	39,0	39,0
913 KEITTIÖAPULAISET YM.	55	1709	1764	5214	5618	5606	5283	5659	5647	39,0	38,9	38,9
PERUSASTE	39	1083	1122	5149	5671	5653	5214	5711	5693	38,9	38,9	38,9
ALEMPI KESKIASTE	12	582	594	5285	5541	5536	5291	5578	5572	39,0	39,0	39,0
YLEMPI KESKIASTE	4	36	40	.	5215	5256	.	5321	5382	39,0	38,9	38,9
ALIN KORKEA-ASTE	-	1	1	-	39,0	39,0
KOULUTUSASTE TUNTEMATON	-	7	7	.	5918	5918	.	6216	6216	-	38,9	38,9

TILASTOKESKUS
 TAULUKKO 5. VALTION TÄYSPALKKAISTEN KOTIMAAN VIRKA- JA TYÖSUHTEISTEN LUKUMÄÄRÄT JA KESKIMÄÄRÄISET ANSIOT AMMATTIRYHMÄN KOULUTUS-
 ASTEEN JA SUKUPUOLEN MUKAAN SYYSKUUSSA 1988.

AMMATTIRYHMÄ JA KOULUTUSASTE	LUKUMÄÄRÄ			SÄÄNN. TYÖAJAN ANSIO KESKIMÄÄRÄIN			KOKONAISANSIO KESKIMÄÄRÄIN			SÄÄNNÖLLINEN VIIKKOTYÖAIKA		
	MIE- HET	NAI- SET	YH- TEENSÄ	MIE- HET	NAI- SET	YH- TEENSÄ	MIE- HET	NAI- SET	YH- TEENSÄ	MIE- HET	NAI- SET	YH- TEENSÄ
914 TARJOILUTYÖ SEKÄ HOTELLI- JA RAVINTOLAPALVELUTYÖ	13	92	105	7122	6382	6474	7808	7034	7129	38,5	38,1	38,2
PERUSASTE	4	61	65	.	6259	6255	.	7001	7012	38,3	38,1	38,1
ALEMPI KESKIASTE	4	26	30	.	6507	6525	.	7054	7079	38,3	38,2	38,2
YLEMPI KESKIASTE	4	4	8	.	.	7343	.	.	7730	38,8	38,5	38,6
ALIN KORKEA-ASTE	1	1	2	39,0	38,0	38,5
93 KIINTEISTÖNHOITO JA SIIVOUSTYÖ	1408	5303	6711	6366	5706	5844	6615	5750	5931	38,8	38,9	38,9
PERUSASTE	1131	4813	5944	6390	5692	5824	6625	5738	5907	38,9	38,9	38,9
ALEMPI KESKIASTE	207	365	572	6298	5680	5903	6629	5701	6037	38,7	38,8	38,8
YLEMPI KESKIASTE	58	91	149	6169	5901	6006	6341	5920	6084	38,5	38,6	38,6
ALIN KORKEA-ASTE	4	19	23	.	7282	7053	.	7282	7097	39,0	37,9	38,1
ALEMPI KAND.ASTE	-	1	1	-	36,3	36,3
YLEMPI KAND.ASTE	-	7	7	.	9599	9599	.	9599	9599	-	36,7	36,7
KOULUTUSASTE TUNTEMATON	8	7	15	6362	5686	6047	7003	5686	6388	38,8	39,0	38,9
931 KIINTEISTÖTYÖNTEKIJÄT	1342	114	1456	6374	5911	6337	6634	6106	6593	38,9	39,1	38,9
PERUSASTE	1090	106	1196	6404	5917	6361	6648	6120	6601	38,9	39,1	38,9
ALEMPI KESKIASTE	196	7	203	6272	5895	6259	6621	6001	6600	38,8	38,6	38,8
YLEMPI KESKIASTE	45	-	45	6117	.	6117	6323	.	6323	38,6	-	38,6
ALIN KORKEA-ASTE	4	-	4	39,0	-	39,0
KOULUTUSASTE TUNTEMATON	7	1	8	6304	.	6189	7037	.	6830	38,7	39,0	38,8
932 SIIVOOJAT JA SIIVOUS- TYÖNJOHTAJAT	33	5183	5216	5595	5700	5699	5631	5740	5740	38,5	38,9	38,9
PERUSASTE	25	4706	4731	5310	5686	5684	5329	5729	5727	38,7	38,9	38,9
ALEMPI KESKIASTE	1	356	357	.	5669	5675	.	5689	5695	36,3	38,8	38,8
YLEMPI KESKIASTE	7	89	96	6312	5888	5919	6413	5907	5944	38,2	38,6	38,6
ALIN KORKEA-ASTE	-	18	18	.	7263	7263	.	7263	7263	-	37,8	37,8
ALEMPI KAND.ASTE	-	1	1	-	36,3	36,3
YLEMPI KAND.ASTE	-	7	7	.	9599	9599	.	9599	9599	-	36,7	36,7
KOULUTUSASTE TUNTEMATON	-	6	6	.	5736	5736	.	5736	5736	-	39,0	39,0
939 MUUT KIINTEISTÖNHOITO- JA SIIVOUSTYÖN AMMATIT	33	6	39	6825	6905	6837	6825	6905	6837	37,3	37,2	37,3
PERUSASTE	16	1	17	7090	.	7093	7090	.	7093	37,3	36,3	37,3
ALEMPI KESKIASTE	10	2	12	6668	.	6694	6668	.	6694	36,6	36,3	36,6
YLEMPI KESKIASTE	6	2	8	6389	.	6417	6389	.	6417	38,3	37,7	38,1
ALIN KORKEA-ASTE	-	1	1	-	39,0	39,0
KOULUTUSASTE TUNTEMATON	1	-	1	39,0	-	39,0
94 HYGIENIA JA KAUNEUDENHOITO	-	6	6	.	6218	6218	.	6218	6218	-	39,0	39,0
PERUSASTE	-	4	4	-	39,0	39,0
ALEMPI KESKIASTE	-	1	1	-	39,0	39,0
KOULUTUSASTE TUNTEMATON	-	1	1	-	39,0	39,0
942 KYLVETTÄJÄT YM.	-	6	6	.	6218	6218	.	6218	6218	-	39,0	39,0
PERUSASTE	-	4	4	-	39,0	39,0
ALEMPI KESKIASTE	-	1	1	-	39,0	39,0
KOULUTUSASTE TUNTEMATON	-	1	1	-	39,0	39,0
95 PESU- JA SILITYSTYÖ	13	132	145	5990	5718	5743	6018	5721	5747	38,8	38,9	38,9
PERUSASTE	8	118	126	6427	5732	5776	6427	5735	5779	39,0	39,0	39,0
ALEMPI KESKIASTE	5	10	15	.	5576	5481	.	5576	5505	38,5	38,7	38,6
YLEMPI KESKIASTE	-	2	2	-	39,0	39,0
ALIN KORKEA-ASTE	-	1	1	-	39,0	39,0
YLEMPI KAND.ASTE	-	1	1	-	39,0	39,0
951 PESULATYÖNTEKIJÄT	9	108	117	6411	5656	5714	6411	5656	5714	39,0	39,0	39,0
PERUSASTE	8	95	103	6427	5673	5732	6427	5673	5732	39,0	39,0	39,0
ALEMPI KESKIASTE	1	10	11	.	5576	5640	.	5576	5640	39,0	38,7	38,8
YLEMPI KESKIASTE	-	2	2	-	39,0	39,0
ALIN KORKEA-ASTE	-	1	1	-	39,0	39,0
952 SILITTÄJÄT	-	1	1	-	39,0	39,0
PERUSASTE	-	1	1	-	39,0	39,0
959 MUUT PESU- JA SILITYSTYÖN AMMATIT	4	23	27	.	5986	5847	.	6001	5873	38,3	38,8	38,7
PERUSASTE	-	22	22	.	5963	5963	.	5978	5978	-	38,8	38,8
ALEMPI KESKIASTE	4	-	4	38,3	-	38,3
YLEMPI KAND.ASTE	-	1	1	-	39,0	39,0
96 URHEILU	17	5	22	8571	.	8531	8571	.	8531	37,1	36,3	36,9
PERUSASTE	4	-	4	37,0	-	37,0
ALEMPI KESKIASTE	3	-	3	37,2	-	37,2
YLEMPI KESKIASTE	4	1	5	38,3	36,3	37,9
ALEMPI KAND.ASTE	4	2	6	.	.	9499	.	9499	9499	36,3	36,3	36,3
YLEMPI KAND.ASTE	2	1	3	36,3	36,3	36,3
KOULUTUSASTE TUNTEMATON	-	1	1	-	36,3	36,3
961 LIIKUNNANOHJAAJAT, URHEILU- JA RAVIVALMENTAJAT	17	5	22	8571	.	8531	8571	.	8531	37,1	36,3	36,9
PERUSASTE	4	-	4	37,0	-	37,0
ALEMPI KESKIASTE	3	-	3	37,2	-	37,2
YLEMPI KESKIASTE	4	1	5	38,3	36,3	37,9
ALEMPI KAND.ASTE	4	2	6	.	.	9499	.	9499	9499	36,3	36,3	36,3
YLEMPI KAND.ASTE	2	1	3	36,3	36,3	36,3
KOULUTUSASTE TUNTEMATON	-	1	1	-	36,3	36,3

TILASTOKESKUS

TAULUKKO 5. VALTION TÄYSPALKKAISTEN KOTIMAAN VIRKA- JA TYÖSUHTEISTEN LUKUMÄÄRÄT JA KESKIMÄÄRÄISET ANSIOT AMMATTIRYHMÄN KOULUTUS-
ASTEEN JA SUKUPUOLEN MUKAAN SYYSKUUSSA 1988.

AMMATTIRYHMÄ JA KOULUTUSASTE	LUKUMÄÄRÄ			SÄÄNN. TYÖAJAN ANSIO KESKIMÄÄRIN			KOKONAISANSIO KESKIMÄÄRIN			SÄÄNNÖLLINEN VIHKOTYÖAika		
	MIE- HET	NAI- SET	YH- TEENSÄ	MIE- HET	NAI- SET	YH- TEENSÄ	MIE- HET	NAI- SET	YH- TEENSÄ	MIE- HET	NAI- SET	YH- TEENSÄ
97 SOTILASTYÖ	10126	389	10515	8769	7882	8737	10268	8112	10188	38,7	37,9	38,6
PERUSASTE	955	235	1190	6553	7983	6835	7523	8140	7645	38,7	37,9	38,5
ALEMPI KESKIASTE	289	81	370	7152	8037	7346	8349	8262	8330	38,7	38,2	38,5
YLEMPI KESKIASTE	5169	61	5230	7837	7437	7832	9575	7902	9555	38,6	37,8	38,6
ALIN KORKEA-ASTE	1190	3	1193	9556	.	9550	11747	.	11736	38,3	38,1	38,3
ALEMPI KAND.ASTE	7	-	7	12061	.	12061	12088	.	12088	37,9	-	37,9
YLEMPI KAND.ASTE	1851	-	1851	10475	.	10475	11624	.	11624	38,9	-	38,9
TUTKIJAKOULUTUS	621	-	621	14216	.	14216	14460	.	14460	38,9	-	38,9
KOULUTUSASTE TUNTEMATON	44	9	53	6644	7101	6722	7395	7604	7430	38,9	37,2	38,6
971 UPSEERIT JA YLEMMÄT TOIMIUPSEERIT SEKÄ VIRKA- ASEMALTAAN HEIHIN RINNAST.	3374	-	3374	10781	.	10781	12198	.	12198	38,7	-	38,7
PERUSASTE	11	-	11	5392	.	5392	6678	.	6678	39,0	-	39,0
ALEMPI KESKIASTE	1	-	1	39,0	-	39,0
YLEMPI KESKIASTE	239	-	239	8385	.	8385	11019	.	11019	38,9	-	38,9
ALIN KORKEA-ASTE	727	-	727	9960	.	9960	12524	.	12524	38,1	-	38,1
ALEMPI KAND.ASTE	4	-	4	37,0	-	37,0
YLEMPI KAND.ASTE	1776	-	1776	10285	.	10285	11480	.	11480	38,9	-	38,9
TUTKIJAKOULUTUS	616	-	616	14214	.	14214	14459	.	14459	38,9	-	38,9
972 ALEMMAT TOIMIUPSEERIT	5094	-	5094	7403	.	7403	9122	.	9122	38,7	-	38,7
PERUSASTE	338	-	338	5218	.	5218	6000	.	6000	39,0	-	39,0
ALEMPI KESKIASTE	57	-	57	6428	.	6428	7415	.	7415	38,9	-	38,9
YLEMPI KESKIASTE	4346	-	4346	7539	.	7539	9320	.	9320	38,7	-	38,7
ALIN KORKEA-ASTE	338	-	338	8104	.	8104	10153	.	10153	38,4	-	38,4
KOULUTUSASTE TUNTEMATON	15	-	15	5141	.	5141	5297	.	5297	39,0	-	39,0
973 VÄRVÄTYT	886	389	1275	7273	7882	7459	8389	8112	8305	38,5	37,9	38,4
PERUSASTE	562	235	797	7317	7983	7513	8401	8140	8324	38,5	37,9	38,3
ALEMPI KESKIASTE	217	81	298	7193	8037	7423	8363	8262	8336	38,6	38,2	38,5
YLEMPI KESKIASTE	77	61	138	7150	7437	7277	8341	7902	8147	38,5	37,8	38,2
ALIN KORKEA-ASTE	2	3	5	37,7	38,1	37,9
KOULUTUSASTE TUNTEMATON	28	9	37	7364	7101	7300	8460	7604	8252	38,9	37,2	38,5
974 SOTILASTEKNINEN HENKILÖSTÖ	764	-	764	10760	.	10760	11613	.	11613	38,4	-	38,4
PERUSASTE	37	-	37	7583	.	7583	8640	.	8640	38,3	-	38,3
ALEMPI KESKIASTE	13	-	13	9518	.	9518	12249	.	12249	38,6	-	38,6
YLEMPI KESKIASTE	507	-	507	10233	.	10233	11269	.	11269	38,2	-	38,2
ALIN KORKEA-ASTE	123	-	123	11197	.	11197	11576	.	11576	38,8	-	38,8
ALEMPI KAND.ASTE	3	-	3	39,0	-	39,0
YLEMPI KAND.ASTE	75	-	75	14976	.	14976	15038	.	15038	38,9	-	38,9
TUTKIJAKOULUTUS	5	-	5	39,0	-	39,0
KOULUTUSASTE TUNTEMATON	1	-	1	36,3	-	36,3
979 MUUT SOTILASTYÖHÖN LIITTYVÄT AMMATIT	8	-	8	6114	.	6114	6114	.	6114	39,0	-	39,0
PERUSASTE	7	-	7	6065	.	6065	6065	.	6065	39,0	-	39,0
ALEMPI KESKIASTE	1	-	1	39,0	-	39,0
99 MUU PALVELUTYÖ	1	1	2	36,3	39,0	37,7
ALEMPI KESKIASTE	-	1	1	-	39,0	39,0
YLEMPI KAND.ASTE	1	-	1	36,3	-	36,3
AMMATTIRYHMÄT YHTEENSÄ	101111	70618	171729	8851	7050	8110	9256	7135	8384	36,5	35,9	36,2
PERUSASTE	33444	28878	62322	7280	6369	6857	7548	6434	7032	38,5	37,4	38,0
ALEMPI KESKIASTE	17545	9931	27476	7885	6330	7323	8264	6401	7591	38,4	37,2	37,9
YLEMPI KESKIASTE	24913	18803	43716	8375	6590	7607	8952	6653	7963	37,2	36,3	36,8
ALIN KORKEA-ASTE	4981	2285	7266	10497	8316	9811	11348	8615	10488	35,4	31,8	34,3
ALEMPI KAND.ASTE	2016	2949	4965	11452	9407	10237	11711	9530	10415	34,5	30,8	32,3
YLEMPI KAND.ASTE	13065	6451	19516	12071	10236	11465	12468	10397	11783	34,1	31,8	33,4
TUTKIJAKOULUTUS	4566	982	5548	14540	12287	14141	14739	12362	14319	24,5	25,2	24,6
KOULUTUSASTE TUNTEMATON	581	339	920	8547	6875	7931	8887	6992	8189	34,1	35,7	34,7

TILASTOKESKUS
 TAULUKKO 6. VALTION TÄYSPALKKAISTEN VIRKA- JA TYÖSUHTEISTEN LUKUMÄÄRÄT, KESKIMÄÄRÄISET ANSIOT JA SUKUPUOLI AMMATTIRYHMÄN MUKAAN
 SYYSKUUSSA 1988.

AMMATTIRYHMÄ	LUKUMÄÄRÄ			SÄÄNN. TYÖAJAN ANSIO KESKIMÄÄRIN				KOKONAISANSIO KESKIMÄÄRIN				SÄÄNNÖLLINEN VIKKOTYÖAIKA		
	MIE- HET	NAI- SET	YH- TEEN- SÄ	MIE- HET	NAI- SET	YH- TEEN- SÄ	NAI- SET/ MIE- HET %	MIE- HET	NAI- SET	YH- TEEN- SÄ	NAI- SET/ MIE- HET %	MIE- HET	NAI- SET	YH- TEEN- SÄ
0 TEKNINEN, LUONNONTIET. LAINOPILLINEN, HUMANIST. JA TAITEELLINEN TYÖ	25452	12346	37798	10243	8574	9698	83,7	10561	8764	9974	83,0	32,0	30,5	31,5
VIRKASUHTEISET	15523	9343	24866	10984	9055	10259	82,4	11384	9292	10598	81,6	29,1	28,5	28,9
TYÖSUHTEISET	9929	3003	12932	9086	7077	8620	77,9	9273	7122	8774	76,8	36,6	36,7	36,7
00 TEKNIKAN ALAN TYÖ	12381	2243	14624	9661	7499	9329	77,6	9842	7529	9488	76,5	37,2	36,5	37,1
VIRKASUHTEISET	4853	1252	6105	9813	7125	9262	72,6	9940	7139	9366	71,8	37,0	36,4	36,9
TYÖSUHTEISET	7528	991	8519	9563	7970	9378	83,3	9779	8023	9575	82,0	37,4	36,7	37,3
001 ARKKITEHDIT JOHTOTEHTÄVISSÄ TOIMIVAT	58	43	101	12280	11725	12044	95,5	12345	11725	12081	95,0	36,3	36,3	36,3
VIRKASUHTEISET	18	17	35	14191	13476	13844	95,0	14191	13476	13844	95,0	36,2	36,3	36,3
TYÖSUHTEISET	40	26	66	11514	10580	11089	92,6	11514	10580	11146	91,9	36,4	36,3	36,4
002 INSINÖÖRIT	289	10	299	13172	12903	13163	98,0	13279	12914	13266	97,3	37,0	36,3	37,0
VIRKASUHTEISET	165	7	172	14681	13814	14646	94,1	14775	13814	14736	93,5	36,7	36,3	36,7
TYÖSUHTEISET	124	3	127	11163	11154			11287	11276			37,5	36,3	37,4
003 SUUNNITTELU- JA TARKAST. TEHTÄVISSÄ TOIMIVAT INSINÖÖRIT JA TEKNIKOT	2052	378	2430	11778	10542	11586	89,5	11840	10552	11640	89,1	36,6	36,4	36,5
VIRKASUHTEISET	613	99	712	12818	11133	12584	86,9	12858	11145	12620	86,7	36,4	36,4	36,4
TYÖSUHTEISET	1439	279	1718	11335	10332	11172	91,2	11406	10342	11233	90,7	36,6	36,4	36,6
0031 SUUNNITTELU- JA TARKAST. INSINÖÖRIT	1849	343	2192	12101	10869	11908	89,8	12147	10880	11949	89,6	36,5	36,4	36,4
VIRKASUHTEISET	587	89	676	12981	11607	12800	89,4	13023	11620	12838	89,2	36,4	36,4	36,4
TYÖSUHTEISET	1262	254	1516	11692	10610	11510	90,7	11739	10621	11552	90,5	36,5	36,4	36,5
0032 SUUNNITTELU- JA TARKAST. TEKNIKOT	203	35	238	8834	7339	8614	83,1	9046	7339	8795	81,1	37,4	36,6	37,3
VIRKASUHTEISET	26	10	36	9127	6914	8512	75,8	9141	6914	8523	75,6	36,5	36,3	36,5
TYÖSUHTEISET	177	25	202	8791	7509	8632	85,4	9032	7509	8844	83,1	37,5	36,7	37,4
004 ERITYISALOJEN INSINÖÖRIT JA TEKNIKOT	9419	458	9877	9225	8248	9180	89,4	9442	8347	9392	88,4	37,4	36,9	37,4
VIRKASUHTEISET	3844	203	4047	9236	8420	9195	91,2	9384	8476	9339	90,3	37,1	36,6	37,1
TYÖSUHTEISET	5575	255	5830	9218	8112	9169	88,0	9482	8244	9428	86,9	37,6	37,1	37,6
0041 INSINÖÖRIT	2183	127	2310	11449	10104	11375	88,3	11496	10174	11424	88,5	36,3	36,2	36,3
VIRKASUHTEISET	1144	68	1212	11241	10178	11181	90,5	11262	10243	11205	91,0	36,2	35,9	36,2
TYÖSUHTEISET	1039	59	1098	11678	10018	11588	85,8	11755	10095	11666	85,9	36,4	36,5	36,4
0042 TEKNIKOT	5598	194	5792	8852	7727	8814	87,3	9129	7828	9086	85,7	37,5	36,8	37,5
VIRKASUHTEISET	2386	110	2496	8515	7651	8477	89,9	8730	7688	8684	88,1	37,4	36,6	37,3
TYÖSUHTEISET	3212	84	3296	9101	7825	9069	86,0	9426	8012	9390	85,0	37,6	37,1	37,6
0043 TYÖNJOHTAJAT	1638	137	1775	7539	7268	7518	96,4	7775	7387	7745	95,0	38,6	37,7	38,5
VIRKASUHTEISET	314	25	339	7412	7017	7383	94,7	7520	7138	7492	94,9	38,8	38,6	38,8
TYÖSUHTEISET	1324	112	1436	7569	7324	7550	96,8	7835	7443	7804	95,0	38,5	37,5	38,5
009 MUUT TEKNISEN ALAN AMMATIT	563	1354	1917	7164	6221	6498	86,8	7230	6236	6528	86,3	37,1	36,5	36,7
VIRKASUHTEISET	213	926	1139	7437	6246	6469	84,0	7475	6251	6480	83,6	36,4	36,4	36,4
TYÖSUHTEISET	350	428	778	6997	6168	6541	88,1	7081	6204	6599	87,6	37,5	36,7	37,1
0091 MITTAUSTEKNIKOT JA KARTOITTAJAT	412	86	498	7392	6782	7286	91,7	7462	6800	7348	91,1	37,1	36,5	37,0
VIRKASUHTEISET	171	68	239	7760	6787	7483	87,5	7775	6810	7500	87,6	36,4	36,4	36,4
TYÖSUHTEISET	241	18	259	7131	6761	7105	94,8	7241	6761	7208	93,4	37,6	36,8	37,6
0092 PIIRTÄJÄT, PIIRUSTUS- JA MITTAUSAPULAISET	151	1268	1419	6542	6183	6221	94,5	6597	6198	6240	94,0	37,0	36,5	36,5
VIRKASUHTEISET	42	858	900	6124	6203	6199	101,3	6253	6207	6209	99,3	36,3	36,4	36,4
TYÖSUHTEISET	109	410	519	6702	6141	6259	91,6	6729	6179	6295	91,8	37,3	36,7	36,8
01 KEMIAN JA FYSIIKAN ALAAN KUULUVA TYÖ	2021	2269	4290	7907	6493	7159	82,1	8049	6539	7250	81,2	37,0	37,4	37,2
VIRKASUHTEISET	735	1074	1809	9299	6791	7810	73,0	9457	6838	7902	72,3	36,5	37,3	37,0
TYÖSUHTEISET	1286	1195	2481	7112	6225	6684	87,5	7244	6270	6775	86,6	37,3	37,5	37,4
010 KEMISTIT JA FYSIKOT	343	109	452	11418	10751	11257	94,2	11650	10886	11466	93,4	35,6	36,1	35,7
VIRKASUHTEISET	246	72	318	11389	10990	11299	96,5	11706	11194	11590	95,6	35,3	35,9	35,5
TYÖSUHTEISET	97	37	134	11491	10287	11159	89,5	11508	10287	11171	89,4	36,5	36,3	36,4
012 LABORANTIT JA LABORATORIOAPULAISET	807	1424	2231	6815	6260	6461	91,9	7027	6306	6567	89,7	37,9	37,6	37,7
VIRKASUHTEISET	285	644	929	6962	6357	6543	91,3	7058	6394	6597	90,6	38,2	37,5	37,7
TYÖSUHTEISET	522	780	1302	6735	6179	6402	91,8	7011	6234	6546	88,9	37,8	37,6	37,7
014 GEOLOGIT YM.	171	24	195	10910	9622	10752	88,2	10920	9622	10760	88,1	36,2	36,3	36,2
VIRKASUHTEISET	58	8	66	12263	11047	12116	90,1	12263	11047	12116	90,1	35,8	36,3	35,9
TYÖSUHTEISET	113	16	129	10216	8910	10054	87,2	10230	8910	10066	87,1	36,4	36,3	36,4

TILASTOKESKUS
TAULUKKO 6. VALTION TÄYSPALKKAISTEN VIRKA- JA TYÖSUHTEISTEN LUKUMÄÄRÄT, KESKIMÄÄRÄISET ANSIOT JA SUKUPUOLI AMMATTIRYHMÄN MUKAAN
SYYSKUUSSA 1988.

AMMATTIRYHMÄ	LUKUMÄÄRÄ			SÄÄNN. TYÖAJAN ANSIO KESKIMÄÄRIN				KOKONAISANSIO KESKIMÄÄRIN				SÄÄNNÖLLINEN VIKKOTYÖAIKA		
	MIE- HET	NAI- SET	YH- TEEN- SÄ	MIE- HET	NAI- SET	YH- TEEN- SÄ	NAI- SET/ MIE- HET %	MIE- HET	NAI- SET	YH- TEEN- SÄ	NAI- SET/ MIE- HET %	MIE- HET	NAI- SET	YH- TEEN- SÄ
015 METEOROLOGIT, HYDROLOGIT YM.	103	36	139	10506	9101	10142	86,6	10575	9177	10213	86,8	35,4	35,4	35,4
VIRKASUHTEISET TYÖSUHTEISET	100 3	29 7	129 10	10587 .	9811 6162	10413 6654	92,7 .	10652 .	9856 6365	10473 6854	92,5 .	35,3 37,7	35,2 36,0	35,3 36,5
0151 METEOROLOGIT JA HYDROLOGIT	62	21	83	11548	10416	11262	90,2	11587	10451	11300	90,2	35,5	35,3	35,4
VIRKASUHTEISET TYÖSUHTEISET	61 1	20 1	81 2	11567 .	10547 .	11315 .	91,2 .	11606 .	10584 .	11354 .	91,2 .	35,5 36,3	35,2 36,3	35,4 36,3
0152 SÄÄTEKNIKOT JA SÄÄHÄVAINNONTKIJÄT	41	15	56	8930	7262	8483	81,3	9044	7393	8602	81,7	35,2	35,6	35,3
VIRKASUHTEISET TYÖSUHTEISET	39 2	9 6	48 8	9054 .	8176 5891	8889 6044	90,3 .	9159 .	8237 6127	8986 6294	89,9 .	35,1 38,3	35,3 36,0	35,1 36,6
019 MUUT KEMIAN JA FYSIIKAN ALAAAN KUULUVAT AMMATIT	597	676	1273	6057	6046	6051	99,8	6101	6077	6088	99,6	37,0	37,4	37,2
VIRKASUHTEISET TYÖSUHTEISET	46 551	321 355	367 906	6060 6057	6340 5781	6305 5949	104,6 95,4	6153 6097	6374 5809	6346 5984	103,6 95,3	36,5 37,0	37,4 37,4	37,3 37,2
02 BIOLOGIAN ALAN TYÖ	669	119	788	9124	8150	8977	89,3	9183	8184	9033	89,1	35,8	36,0	35,8
VIRKASUHTEISET TYÖSUHTEISET	302 367	45 74	347 441	11040 6057	9398 5781	10827 5949	85,1 95,4	11041 6097	9408 5809	10830 5984	85,2 95,3	35,3 37,0	35,6 37,4	35,4 37,2
021 BIOLOGIT	32	17	49	11197	9845	10728	87,9	11197	9845	10728	87,9	36,5	36,5	36,5
VIRKASUHTEISET TYÖSUHTEISET	21 11	9 8	30 19	12165 9349	10458 9156	11653 9268	86,0 97,9	12165 9349	10458 9156	11653 9268	86,0 97,9	36,3 36,8	36,3 36,7	36,3 36,8
022 MAATALOUSNEUVOJAT, -TUTKIJAT YM.	213	74	287	8194	7503	8016	91,6	8317	7554	8120	90,8	37,1	37,2	37,1
VIRKASUHTEISET TYÖSUHTEISET	100 113	19 55	119 168	8631 7808	8513 7154	8612 7594	98,6 91,6	8631 8039	8521 7220	8613 7771	98,7 89,8	36,3 37,7	35,8 37,6	36,2 37,7
0221 MAATALOUS- JA PUUTARHA- SEKÄ KALASTUSALAN JOHTO, TUTKIJAT JA SUUNNIT.	128	49	177	8654	7717	8394	89,2	8858	7779	8559	87,8	37,4	37,1	37,3
VIRKASUHTEISET TYÖSUHTEISET	39 89	11 38	50 127	10486 7851	10177 7005	10418 7598	97,1 89,2	10486 8145	10177 7085	10418 7828	97,1 87,0	36,3 37,8	36,3 37,3	36,3 37,7
0222 MAATALOUS- JA PUUTARHA- SEKÄ KALASTUSALAN NEUV. JA VALISTUSTOIMINTA	85	25	110	7502	7083	7407	94,4	7502	7113	7414	94,8	36,6	37,3	36,8
VIRKASUHTEISET TYÖSUHTEISET	61 24	8 17	69 41	7445 7648	6224 7488	7303 7582	83,6 97,9	7445 7648	6243 7523	7306 7596	83,9 98,4	36,3 37,3	35,2 38,4	36,2 37,8
023 METSÄTALOUSTUTKIJAT JA -NEUVOJAT	279	23	302	11248	9575	11121	85,1	11297	9587	11167	84,9	33,2	31,5	33,0
VIRKASUHTEISET TYÖSUHTEISET	181 98	17 6	198 104	12240 9416	9828 8857	12033 9384	80,3 94,1	12243 9550	9844 8857	12037 9510	80,4 92,7	34,7 30,4	35,0 21,8	34,7 29,9
0231 METSÄTALOUSTUTKIMUS- JA METSÄTALouden JOHTOTYÖ	232	19	251	11752	9881	11611	84,1	11754	9881	11612	84,1	32,1	30,2	31,9
VIRKASUHTEISET TYÖSUHTEISET	180 52	15 4	195 56	12258 10000	10105 .	12093 9932	82,4 .	12261 10000	10105 .	12095 9932	82,4 .	34,7 23,1	34,6 13,8	34,7 22,4
0232 METSÄTALOUSNEUVOJAT JA -VALVOJAT	47	4	51	8760	.	8710	.	9040	.	8974	.	38,5	38,0	38,5
VIRKASUHTEISET TYÖSUHTEISET	1 46	2 2	3 48	. 8755	. .	. 8744	. .	. 9042	. .	. 9018	. .	36,3 38,6	38,3 37,7	37,7 38,5
029 MUUT MAATALouden, METSÄ- TALouden SEKÄ BIOLOGIAN ALAAAN KUULUVAT AMMATIT	145	5	150	5945	.	5927	.	5945	.	5927	.	38,8	37,4	38,7
TYÖSUHTEISET	145	5	150	5945	.	5927	.	5945	.	5927	.	38,8	37,4	38,7
03 OPETUSALAAAN KUULUVA TYÖ	7351	5470	12821	11444	9754	10723	85,2	12140	10140	11287	83,5	19,7	22,6	21,0
VIRKASUHTEISET TYÖSUHTEISET	6898 453	5272 198	12170 651	11607 8964	9840 7446	10842 8502	84,8 83,1	12348 8975	10241 7449	11435 8511	82,9 83,0	19,6 22,6	22,2 33,4	20,7 25,9
030 YLIOPISTOJEN JA KORKEA- KOULUJEN OPETTAJAT	4607	2222	6829	11968	9846	11278	82,3	12073	9911	11370	82,1	18,8	21,7	19,8
VIRKASUHTEISET TYÖSUHTEISET	4463 144	2131 91	6594 235	12120 7257	9968 6990	11425 7154	82,2 96,3	12228 7275	10036 6991	11519 7165	82,1 96,1	18,3 35,3	21,1 34,7	19,2 35,1
0301 PROFESSORIT, REHTORIT JA JOHTAJAT	963	96	1059	18194	17342	18117	95,3	18336	17407	18252	94,9	7,9	7,2	7,8
VIRKASUHTEISET TYÖSUHTEISET	962 1	96 -	1058 1	18202 .	17342 .	18124 .	95,3 .	18345 .	17407 .	18260 .	94,9 .	7,8 36,3	7,2 -	7,8 36,3
0302 APULAISPROFESSORIT	653	116	769	14752	14033	14644	95,1	14804	14080	14694	95,1	6,6	7,3	6,7
VIRKASUHTEISET TYÖSUHTEISET	652 1	116 -	768 1	14757 .	14033 .	14648 .	95,1 .	14808 .	14080 .	14698 .	95,1 .	6,6 2,0	7,3 -	6,7 2,0

TILASTOKESKUS
TAULUKKO 6. VALTION TÄYSPALKKAISTEN VIRKA- JA TYÖSUHTEISTEN LUKUMÄÄRÄT, KESKIMÄÄRÄISET ANSIOT JA SUKUPUOLI AMMATTIRYHMÄN MUKAAN
SYYSKUUSSA 1988.

AMMATTIRYHMÄ	LUKUMÄÄRÄ			SÄÄNN. TYÖAJAN ANSIO KESKIMÄÄRIN				KOKONAISANSIO KESKIMÄRIN				SÄÄNNÖLLINEN VIKKOTYÖAika		
	MIE- HET	NAI- SET	YH- TEEN- SÄ	MIE- HET	NAI- SET	YH- TEEN- SÄ	NAI- SET/ MIE- HET %	MIE- HET	NAI- SET	YH- TEEN- SÄ	NAI- SET/ MIE- HET %	MIE- HET	NAI- SET	YH- TEEN- SÄ
0303 LEHTORIT, OPETTAJAT	972	775	1747	11454	11047	11273	96,5	11643	11118	11410	95,5	16,1	15,8	16,0
VIRKASUHTEISET	964	767	1731	11459	11050	11278	96,4	11649	11121	11415	95,5	16,1	15,8	16,0
TYÖSUHTEISET	8	8	16	10844	10756	10800	99,2	10844	10772	10808	99,3	16,5	16,5	16,5
0304 ASSISTENTIT	1762	903	2665	8385	8098	8288	96,6	8447	8165	8351	96,7	31,4	31,7	31,5
VIRKASUHTEISET	1628	820	2448	8500	8247	8415	97,0	8565	8321	8483	97,1	31,0	31,3	31,1
TYÖSUHTEISET	134	83	217	6989	6627	6850	94,8	7008	6627	6862	94,6	36,6	36,5	36,6
0305 TUNTIOPETTAJAT	249	293	542	8128	8173	8153	100,6	8206	8233	8221	100,3	14,5	14,6	14,6
VIRKASUHTEISET	249	293	542	8128	8173	8153	100,6	8206	8233	8221	100,3	14,5	14,6	14,6
0309 MUUT YLIOPISTOJEN JA KORKEAKOULUJEN OPETTAJAT	8	39	47	6633	8128	7874	122,5	6633	8128	7874	122,5	37,0	36,5	36,6
VIRKASUHTEISET	8	39	47	6633	8128	7874	122,5	6633	8128	7874	122,5	37,0	36,5	36,6
032 KESKIASTEEN AMMATILLISTA KOUL. ANTAVAT OPETTAJAT	2194	2435	4629	10372	9367	9843	90,3	12253	9917	11024	80,9	20,2	23,0	21,7
VIRKASUHTEISET	1965	2421	4386	10453	9368	9854	89,6	12552	9922	11101	79,0	21,4	23,1	22,3
TYÖSUHTEISET	229	14	243	9681	9103	9648	94,0	9681	9103	9648	94,0	10,1	11,9	10,2
0321 REHTORIT JA JOHTAJAT	117	72	189	15662	13893	14988	88,7	15677	13893	14997	88,6	17,3	18,7	17,8
VIRKASUHTEISET	117	72	189	15662	13893	14988	88,7	15677	13893	14997	88,6	17,3	18,7	17,8
0322 LEHTORIT JA YLIOPIETTAJAT	1432	1451	2883	10552	9671	10108	91,7	12687	10204	11437	80,4	19,7	23,6	21,7
VIRKASUHTEISET	1276	1440	2716	10605	9672	10110	91,2	13002	10209	11521	78,5	21,0	23,8	22,5
TYÖSUHTEISET	156	11	167	10116	9505	10076	94,0	10116	9505	10076	94,0	8,5	7,7	8,5
0323 OPETTAJAT	339	455	794	8817	8632	8711	97,9	10122	9186	9586	90,8	22,5	22,1	22,3
VIRKASUHTEISET	266	453	719	8835	8635	8709	97,7	10499	9191	9675	87,5	25,0	22,1	23,2
TYÖSUHTEISET	73	2	75	8752	.	8732	.	8752	.	8732	.	13,5	22,7	13,7
0324 TUNTIOPETTAJAT	302	451	753	9237	8434	8756	91,3	11295	9133	10000	80,9	20,8	22,4	21,8
VIRKASUHTEISET	302	451	753	9237	8434	8756	91,3	11295	9133	10000	80,9	20,8	22,4	21,8
0329 MUUT OPETTAJAT	4	6	10	.	7212	7877	.	.	7301	8117	.	37,7	38,1	37,9
VIRKASUHTEISET	4	5	9	.	.	7993	.	.	.	8259	.	37,7	38,5	38,1
TYÖSUHTEISET	-	1	1	-	36,3	36,3
033 ESIASTEEN KOULUJEN JOHTAJAT JA OPETTAJAT	-	9	9	.	6567	6567	.	.	6567	6567	.	-	35,3	35,3
VIRKASUHTEISET	-	3	3	-	28,0	28,0
TYÖSUHTEISET	-	6	6	.	5887	5887	.	.	5887	5887	.	-	39,0	39,0
0332 LASTENTARHANOPETTAJAT	-	9	9	.	6567	6567	.	.	6567	6567	.	-	35,3	35,3
VIRKASUHTEISET	-	3	3	-	28,0	28,0
TYÖSUHTEISET	-	6	6	.	5887	5887	.	.	5887	5887	.	-	39,0	39,0
034 PERUSKOULUN OPETTAJAT	1	1	2	19,0	36,3	27,7
VIRKASUHTEISET	1	-	1	19,0	-	19,0
TYÖSUHTEISET	-	1	1	-	36,3	36,3
0342 LEHTORIT	1	-	1	19,0	-	19,0
VIRKASUHTEISET	1	-	1	19,0	-	19,0
0344 AINEENOPETTAJAT	-	1	1	-	36,3	36,3
TYÖSUHTEISET	-	1	1	-	36,3	36,3
035 OPIKOULUJEN OPETTAJAT	27	81	108	10785	9856	10088	91,4	11430	10510	10740	92,0	16,5	19,9	19,1
VIRKASUHTEISET	25	75	100	11113	10040	10308	90,3	11789	10747	11007	91,2	17,2	20,2	19,4
TYÖSUHTEISET	2	6	8	.	7554	7338	.	.	7554	7401	.	7,7	17,0	14,7
0351 REHTORIT	2	-	2	20,2	-	20,2
VIRKASUHTEISET	2	-	2	20,2	-	20,2
0352 LEHTORIT	16	38	54	12021	11930	11957	99,2	12820	12950	12911	101,0	15,3	17,9	17,1
VIRKASUHTEISET	16	37	53	12021	12020	12021	100,0	12820	13068	12993	101,9	15,3	18,2	17,3
TYÖSUHTEISET	-	1	1	-	7,7	7,7
0353 TUNTIOPETTAJAT	5	13	18	.	7566	7634	.	.	8312	8402	.	21,4	20,0	20,4
VIRKASUHTEISET	5	13	18	.	7566	7634	.	.	8312	8402	.	21,4	20,0	20,4
0359 MUUT OPETTAJAT	4	30	34	.	8222	8028	.	.	8372	8175	.	13,3	22,5	21,4
VIRKASUHTEISET	2	25	27	.	8396	8253	.	.	8576	8419	.	19,0	23,2	22,9
TYÖSUHTEISET	2	5	7	.	.	7163	.	.	.	7235	.	7,7	18,9	15,7
036 HARJOITTELUKOULUJEN OPETTAJAT	280	406	686	12753	12161	12403	95,4	13895	13225	13499	95,2	20,9	20,1	20,4
VIRKASUHTEISET	280	406	686	12753	12161	12403	95,4	13895	13225	13499	95,2	20,9	20,1	20,4

TILASTOKESKUS
 TAULUKKO 6. VALTION TÄYSPALKKAISTEN VIRKA- JA TYÖSUHTEISTEN LUKUMÄÄRÄT, KESKIMÄÄRÄISET ANSIOT JA SUKUPUOLI AMMATTIRYHMÄN MUKAAN
 SYYSKUUSSA 1988.

AMMATTIRYHMÄ	LUKUMÄÄRÄ			SÄÄNN. TYÖAJAN ANSIO KESKIMÄÄRÄIN				KOKONAISANSIO KESKIMÄÄRÄIN				SÄÄNNÖLLINEN VIKKOTYÖAika		
	MIE- HET	NAI- SET	YH- TEEN- SÄ	MIE- HET	NAI- SET	YH- TEEN- SÄ	NAI- SET/ MIE- HET %	MIE- HET	NAI- SET	YH- TEEN- SÄ	NAI- SET/ MIE- HET %	MIE- HET	NAI- SET	YH- TEEN- SÄ
0361 REHTORIT	34	20	54	16412	14267	15617	86,9	16450	14280	15647	86,8	21,8	19,3	20,9
VIRKASUHTEISET	34	20	54	16412	14267	15617	86,9	16450	14280	15647	86,8	21,8	19,3	20,9
0362 LEHTORIT	206	299	505	12703	12552	12614	98,8	14044	13696	13838	97,5	20,6	20,2	20,4
VIRKASUHTEISET	206	299	505	12703	12552	12614	98,8	14044	13696	13838	97,5	20,6	20,2	20,4
0363 TUNTIOPETTAJAT	40	86	126	9905	10329	10195	104,3	10952	11373	11239	103,8	21,3	19,6	20,2
VIRKASUHTEISET	40	86	126	9905	10329	10195	104,3	10952	11373	11239	103,8	21,3	19,6	20,2
0364 MUUT OPETTAJAT	-	1	1	-	23,0	23,0
VIRKASUHTEISET	-	1	1	-	23,0	23,0
037 ERITYISKOULUJEN OPETTAJAT	66	131	197	9402	9558	9506	101,7	11338	10648	10879	93,9	22,7	21,9	22,2
VIRKASUHTEISET	63	131	194	9541	9558	9553	100,2	11568	10648	10947	92,0	22,5	21,9	22,1
TYÖSUHTEISET	3	-	3	27,6	-	27,6
0371 JOHTAJAT	3	4	7	.	.	12241	.	.	.	12241	.	37,2	29,7	32,9
VIRKASUHTEISET	3	4	7	.	.	12241	.	.	.	12241	.	37,2	29,7	32,9
0372 OPETTAJAT	40	64	104	8831	8855	8846	100,3	11227	10365	10697	92,3	22,5	22,3	22,4
VIRKASUHTEISET	37	64	101	9020	8855	8916	98,2	11611	10365	10822	89,3	22,1	22,3	22,2
TYÖSUHTEISET	3	-	3	27,6	-	27,6
0373 TUNTIOPETTAJAT	4	10	14	.	8171	8036	.	.	8889	8747	.	21,5	21,4	21,4
VIRKASUHTEISET	4	10	14	.	8171	8036	.	.	8889	8747	.	21,5	21,4	21,4
0379 MUUT OPETTAJAT	19	53	72	10349	10527	10480	101,7	11878	11261	11424	94,8	21,1	21,0	21,0
VIRKASUHTEISET	19	53	72	10349	10527	10480	101,7	11878	11261	11424	94,8	21,1	21,0	21,0
039 MUUT OPETUSALAN AMMATIT	176	185	361	9864	8718	9277	88,4	10100	8721	9393	86,4	35,7	36,0	35,8
VIRKASUHTEISET	101	105	206	9608	9414	9509	98,0	9996	9414	9699	94,2	35,0	35,7	35,4
TYÖSUHTEISET	75	80	155	10210	7805	8968	76,4	10240	7812	8987	76,3	36,7	36,3	36,5
0391 KOULUTUSPÄÄLLIKÖT	88	33	121	11846	10744	11545	90,7	11847	10744	11546	90,7	34,3	34,6	34,4
VIRKASUHTEISET	34	12	46	13237	12411	13021	93,8	13237	12411	13021	93,8	31,0	31,7	31,1
TYÖSUHTEISET	54	21	75	10970	9792	10640	89,3	10972	9792	10641	89,2	36,4	36,3	36,4
0392 KOULUTUSSIIHTEERIT	17	114	131	9599	8498	8641	88,5	9599	8503	8645	88,6	36,3	36,4	36,4
VIRKASUHTEISET	14	73	87	9662	9347	9397	96,7	9662	9347	9397	96,7	36,3	36,3	36,3
TYÖSUHTEISET	3	41	44	.	6987	7145	.	.	7001	7159	.	36,3	36,4	36,4
0393 MUUT OPETTAJAT	21	26	47	9532	7574	8449	79,5	9532	7574	8449	79,5	37,0	36,2	36,6
VIRKASUHTEISET	10	17	27	11942	7803	9336	65,3	11942	7803	9336	65,3	36,3	36,3	36,3
TYÖSUHTEISET	11	9	20	7341	7144	7252	97,3	7341	7144	7252	97,3	37,6	36,0	36,9
0399 MUUT OPETUSALAN TYÖNTEKIJÄT	50	12	62	6607	7716	6822	116,8	7433	7716	7488	103,8	37,5	35,4	37,1
VIRKASUHTEISET	43	3	46	6179	.	6311	.	7089	.	7161	.	37,5	32,4	37,2
TYÖSUHTEISET	7	9	16	9236	7555	8291	81,8	9549	7555	8428	79,1	37,5	36,3	36,8
04 USKONNON ALAN TYÖ	53	-	53	12739	.	12739	.	12827	.	12827	.	37,8	-	37,8
VIRKASUHTEISET	53	-	53	12739	.	12739	.	12827	.	12827	.	37,8	-	37,8
041 PAPIIT YM. (EV.-LUT. JA ORTODOKSIT)	52	-	52	12810	.	12810	.	12899	.	12899	.	37,8	-	37,8
VIRKASUHTEISET	52	-	52	12810	.	12810	.	12899	.	12899	.	37,8	-	37,8
0411 PIIISPAT	12	-	12	19401	.	19401	.	19401	.	19401	.	37,2	-	37,2
VIRKASUHTEISET	12	-	12	19401	.	19401	.	19401	.	19401	.	37,2	-	37,2
0412 PAPIIT	40	-	40	10833	.	10833	.	10949	.	10949	.	38,0	-	38,0
VIRKASUHTEISET	40	-	40	10833	.	10833	.	10949	.	10949	.	38,0	-	38,0
049 MUUT USKONNON ALAAN KUULUVAT AMMATIT	1	-	1	36,3	-	36,3
VIRKASUHTEISET	1	-	1	36,3	-	36,3
05 LAINOPILLINEN TYÖ	2377	980	3357	12315	10407	11758	84,5	12465	10429	11871	83,7	36,4	36,4	36,4
VIRKASUHTEISET	2364	971	3335	12315	10413	11761	84,6	12466	10436	11875	83,7	36,4	36,4	36,4
TYÖSUHTEISET	13	9	22	12332	9684	11248	78,5	12332	9684	11248	78,5	36,3	36,5	36,4
051 TUOMIOISTUIN- JA HALLINTOLAKIMIEHET	808	421	1229	14696	12185	13836	82,9	14715	12189	13850	82,8	36,3	36,3	36,3
VIRKASUHTEISET	799	415	1214	14706	12203	13850	83,0	14725	12207	13864	82,9	36,3	36,3	36,3
TYÖSUHTEISET	9	6	15	13866	10919	12687	78,7	13866	10919	12687	78,7	36,3	36,3	36,3
052 SYYTTÄJÄT, POLIISIPÄÄLLIKÖT YM.	436	28	464	14321	12259	14197	85,6	15040	12259	14873	81,5	36,5	36,5	36,5
VIRKASUHTEISET	436	28	464	14321	12259	14197	85,6	15040	12259	14873	81,5	36,5	36,5	36,5

TILASTOKESKUS
TAULUKKO 6. VALTION TÄYSPALKKAISTEN VIRKA- JA TYÖSUHTEISTEN LUKUMÄÄRÄT, KESKIMÄÄRÄISET ANSIOT JA SUKUPUOLI AMMATTIRYHMÄN MUKAAN
SYYSKUUSSA 1988.

AMMATTIRYHMÄ	LUKUMÄÄRÄ			SÄÄNN.TYÖAJAN ANSIO KESKIMÄÄRIN				KOKONAIANSIO KESKIMÄÄRIN				SÄÄNNÖLLINEN VIKKOTYÖAIKA		
	MIE- HET	NAI- SET	YH- TEEN- SÄ	MIE- HET	NAI- SET	YH- TEEN- SÄ	NAI- SET/ MIE- HET %	MIE- HET	NAI- SET	YH- TEEN- SÄ	NAI- SET/ MIE- HET %	MIE- HET	NAI- SET	YH- TEEN- SÄ
053 LAINOPILLISET ASIAMIEHET JA MUUT LAINOP. ALAN JA SITÄ TUKEVAT AMMATIT	345	332	677	9303	7978	8653	85,8	9384	8036	8723	85,6	36,5	36,4	36,4
VIRKASUHTEISET	342	332	674	9296	7978	8647	85,8	9377	8036	8716	85,7	36,5	36,4	36,4
TYÖSUHTEISET	3	-	3	36,3	-	36,3
054 HAASTEMIEHET JA ULOSOTTOMIEHET	779	188	967	10098	10627	10201	105,2	10098	10634	10202	105,3	36,4	36,5	36,4
VIRKASUHTEISET	778	188	966	10105	10627	10206	105,2	10105	10634	10208	105,2	36,4	36,5	36,4
TYÖSUHTEISET	1	-	1	36,3	-	36,3
059 MUUT LAINOPILLISEN ALAN AMMATIT	9	11	20	8614	7157	7813	83,1	8614	7157	7813	83,1	36,3	36,5	36,4
VIRKASUHTEISET	9	8	17	8614	7136	7918	82,8	8614	7136	7918	82,8	36,3	36,3	36,3
TYÖSUHTEISET	-	3	3	-	36,8	36,8
06 KIRJALLINEN TOIMINTA, TOIMITTAJAN TYÖ YM.	82	197	279	10209	8992	9350	88,1	10373	9074	9456	87,5	36,5	36,7	36,6
VIRKASUHTEISET	34	83	117	10324	9314	9607	90,2	10626	9338	9712	87,9	36,5	36,5	36,5
TYÖSUHTEISET	48	114	162	10128	8758	9164	86,5	10195	8883	9272	87,1	36,5	36,8	36,7
061 TOIMITTAJAT JA KIRJAILIJAT	23	33	56	10312	7924	8905	76,8	10442	8239	9144	78,9	36,6	36,7	36,7
VIRKASUHTEISET	2	4	6	.	.	9439	.	.	.	9439	.	36,3	36,3	36,3
TYÖSUHTEISET	21	29	50	10234	7832	8841	76,5	10376	8190	9108	78,9	36,7	36,7	36,7
063 OHJELMATOIMITTAJAT	1	-	1	36,3	-	36,3
TYÖSUHTEISET	1	-	1	36,3	-	36,3
064 TIEDOTTAJAT	36	60	96	10750	9915	10228	92,2	10765	9941	10250	92,3	36,5	36,4	36,4
VIRKASUHTEISET	19	27	46	10364	9781	10022	94,4	10393	9816	10054	94,4	36,6	36,3	36,4
TYÖSUHTEISET	17	33	50	11181	10024	10418	89,7	11181	10043	10430	89,8	36,4	36,5	36,4
065 KÄÄNTÄJÄT	21	81	102	9316	8998	9064	96,6	9779	9015	9173	92,2	36,3	36,5	36,4
VIRKASUHTEISET	13	52	65	10139	9127	9329	90,0	10886	9147	9495	84,0	36,3	36,5	36,5
TYÖSUHTEISET	8	29	37	7979	8768	8598	109,9	7979	8780	8607	110,0	36,3	36,3	36,3
069 MUUT KIRJALLISEN JA TOIMITTAJAN TYÖN AMMATIT	1	23	24	.	8097	8072	.	.	8223	8201	.	36,3	38,0	37,9
TYÖSUHTEISET	1	23	24	.	8097	8072	.	.	8223	8201	.	36,3	38,0	37,9
07 TAITTEELLINEN JA VIIHTEELLINEN TYÖ	74	30	104	8173	6987	7830	85,5	8231	7061	7894	85,8	35,7	36,7	36,0
VIRKASUHTEISET	37	12	49	9105	6957	8579	76,4	9105	6957	8579	76,4	34,4	36,6	34,9
TYÖSUHTEISET	37	18	55	7240	7006	7163	96,8	7357	7130	7283	96,9	37,1	36,7	36,9
072 SOMISTAJAT, TEKSTAAJAT	10	3	13	6635	.	6423	.	6815	.	6561	.	36,6	36,3	36,5
TYÖSUHTEISET	10	3	13	6635	.	6423	.	6815	.	6561	.	36,6	36,3	36,5
074 VALOKUVAAJAT	23	19	42	7174	7037	7112	98,1	7285	7155	7226	98,2	36,7	36,5	36,6
VIRKASUHTEISET	6	11	17	6585	6853	6758	104,1	6585	6853	6758	104,1	37,2	36,6	36,8
TYÖSUHTEISET	17	8	25	7382	7291	7353	98,8	7531	7570	7544	100,5	36,5	36,3	36,4
076 MUUSIKOT	30	-	30	9744	.	9744	.	9744	.	9744	.	33,9	-	33,9
VIRKASUHTEISET	29	-	29	9756	.	9756	.	9756	.	9756	.	33,7	-	33,7
TYÖSUHTEISET	1	-	1	39,0	-	39,0
077 OHJAAJAT, TEATTERIESIMIEHET YM.	2	-	2	36,3	-	36,3
VIRKASUHTEISET	1	-	1	36,3	-	36,3
TYÖSUHTEISET	1	-	1	36,3	-	36,3
079 MUUT TAITTEELLISEN JA VIIHTEELL. ALAN AMMATIT	9	8	17	7241	7343	7289	101,4	7241	7343	7289	101,4	38,4	37,2	37,9
VIRKASUHTEISET	1	1	2	36,3	36,3	36,3
TYÖSUHTEISET	8	7	15	7254	7234	7245	99,7	7254	7234	7245	99,7	38,7	37,4	38,1
08 KIRJASTO-, ARKISTO- JA MUSEOALAN TYÖ	401	1011	1412	7881	7542	7638	95,7	7889	7557	7652	95,8	36,5	36,3	36,3
VIRKASUHTEISET	238	611	849	8842	8129	8329	91,9	8852	8146	8344	92,0	36,5	36,4	36,4
TYÖSUHTEISET	163	400	563	6477	6644	6596	102,6	6482	6659	6608	102,7	36,5	36,2	36,3
081 KIRJASTONHOITAJAT YM.	155	718	873	7112	7481	7415	105,2	7119	7492	7426	105,2	36,3	36,3	36,3
VIRKASUHTEISET	83	427	510	7936	8053	8034	101,5	7940	8060	8041	101,5	36,4	36,4	36,4
TYÖSUHTEISET	72	291	363	6163	6641	6546	107,8	6173	6659	6562	107,9	36,3	36,1	36,1
0811 KIRJASTONHOITAJAT JA AMANUENSsit	67	406	473	8759	8589	8613	98,1	8775	8604	8628	98,1	36,4	36,3	36,3
VIRKASUHTEISET	45	308	353	9635	8767	8878	91,0	9642	8774	8885	91,0	36,4	36,3	36,4
TYÖSUHTEISET	22	98	120	6966	8029	7834	115,3	7001	8067	7872	115,2	36,3	36,2	36,2
0812 MUUT KIRJASTOTYÖNTEKIJÄT	88	312	400	5859	6039	5999	103,1	5859	6046	6004	103,2	36,3	36,2	36,2
VIRKASUHTEISET	38	119	157	5924	6204	6136	104,7	5924	6212	6142	104,9	36,3	36,4	36,4
TYÖSUHTEISET	50	193	243	5809	5937	5910	102,2	5809	5943	5916	102,3	36,3	36,1	36,1

TILASTOKESKUS
TAULUKKO 6. VALTION TÄYSPALKKAISTEN VIRKA- JA TYÖSUHTEISTEN LUKUMÄÄRÄT, KESKIMÄÄRÄISET ANSIOT JA SUKUPUOLI AMMATTIRYHMÄN MUKAAN
SYYSKUUSSA 1988.

AMMATTIRYHMÄ	LUKUMÄÄRÄ			SKÄNN. TYÖAJAN ANSIO KESKIMÄÄRÄIN				KOKONAISANSIO KESKIMÄÄRÄIN				SKÄNNÖLLINEN VIIKKOTYÖAIKA		
	MIE- HET	NAI- SET	YH- TEEN- SÄ	MIE- HET	NAI- SET	YH- TEEN- SÄ	NAI- SET/ MIE- HET %	MIE- HET	NAI- SET	YH- TEEN- SÄ	NAI- SET/ MIE- HET %	MIE- HET	NAI- SET	YH- TEEN- SÄ
082 ARKISTONHOITAJAT	58	78	136	8685	7196	7831	82,9	8685	7271	7874	83,7	36,5	36,3	36,4
VIRKASUHTEISET TYÖSUHTEISET	43 15	47 31	90 46	9388 6670	7974 6018	8649 6230	84,9 90,2	9388 6670	8082 6241	8706 6246	86,1 90,6	36,5 36,3	36,3 36,3	36,4 36,4
0821 ARKISTONHOITAJAT	44	45	89	9376	8011	8686	85,4	9376	8141	8751	86,8	36,5	36,3	36,4
VIRKASUHTEISET TYÖSUHTEISET	40 4	37 8	77 12	9530 6838	8265 7171	8922 7171	86,7 .	9530 6928	8403 7231	8988 .	88,2 .	36,5 37,0	36,3 36,3	36,4 36,6
0822 MUUT ARKISTOTYÖNTEKIJÄT	14	33	47	6513	6085	6213	93,4	6513	6085	6213	93,4	36,3	36,3	36,3
VIRKASUHTEISET TYÖSUHTEISET	3 11	10 23	13 34	6895 6246	7033 5899	7033 5899	91,8 .	6895 6246	7033 5899	7033 5899	91,8 .	36,3 36,3	36,3 36,3	36,3 36,3
083 MUSEOVIRKAILIJAT	45	48	93	8969	6663	7779	74,3	8969	6663	7779	74,3	37,4	36,6	37,0
VIRKASUHTEISET TYÖSUHTEISET	28 17	32 16	60 33	10399 6614	6926 6139	8546 6384	66,6 92,8	10399 6614	6926 6139	8546 6384	66,6 92,8	37,1 37,9	36,4 37,1	36,7 37,5
0831 MUSEONHOITAJAT	18	7	25	12239	9285	11412	75,9	12239	9285	11412	75,9	36,5	36,3	36,4
VIRKASUHTEISET TYÖSUHTEISET	17 1	6 1	23 2	12388 .	9654 .	11675 .	77,9 .	12388 .	9654 .	11675 .	77,9 .	36,5 36,3	36,3 36,3	36,4 36,3
0832 MUUT MUSEOTYÖNTEKIJÄT	27	41	68	6789	6216	6443	91,6	6789	6216	6443	91,6	38,0	36,7	37,2
VIRKASUHTEISET TYÖSUHTEISET	11 16	26 15	37 31	7323 6421	6296 6076	6602 6254	86,0 94,6	7323 6421	6296 6076	6602 6254	86,0 94,6	38,0 38,0	36,4 37,2	36,9 37,6
089 MUUT KIRJASTO- JA MUSEOALAN AMMATIT	143	167	310	8045	8217	8137	102,1	8061	8229	8151	102,1	36,3	36,3	36,3
VIRKASUHTEISET TYÖSUHTEISET	84 59	105 62	189 121	8939 6771	8875 7101	8904 6940	99,3 104,9	8964 6774	8895 7101	8926 6942	99,2 104,8	36,3 36,4	36,3 36,3	36,3 36,4
09 MUU TEKNINEN, LUONNONT., LAINOPILLINEN, TAITEELL. JA HUMANISTINEN TYÖ	43	27	70	7990	6432	7389	80,5	8121	6432	7469	79,2	36,8	36,9	36,8
VIRKASUHTEISET TYÖSUHTEISET	9 34	23 4	32 38	6862 8289	6428 8096	6550 8096	93,7 .	6862 8454	6428 8244	6550 8244	93,7 .	37,1 36,7	36,8 37,0	36,9 36,8
1 TERVEYDEN- JA SAIRAUDENHOITO, SOSIAALIALAN TYÖ	1026	2539	3565	10189	7345	8164	72,1	10366	7405	8257	71,4	37,5	38,1	37,9
VIRKASUHTEISET TYÖSUHTEISET	734 292	1841 698	2575 990	10904 8393	7549 6807	8506 7275	69,2 81,1	11122 8467	7618 6841	8617 7320	68,5 80,8	37,4 37,9	38,1 37,9	37,9 37,9
10 TERVEYDEN- JA SAIRAUDENHOITOTYÖ	495	1731	2226	11677	7212	8205	61,8	11964	7282	8323	60,9	38,0	38,4	38,3
VIRKASUHTEISET TYÖSUHTEISET	380 115	1248 483	1628 598	12168 10053	7313 6949	8447 7546	60,1 69,1	12536 10072	7403 6970	8601 7567	59,1 69,2	38,1 37,7	38,6 37,8	38,5 37,8
101 LÄÄKÄRIT	214	55	269	17106	15497	16778	90,6	17716	15842	17333	89,4	36,9	36,4	36,8
VIRKASUHTEISET TYÖSUHTEISET	171 43	29 26	200 69	17283 16405	15653 15324	17047 15997	90,6 93,4	18045 16405	16308 15324	17793 15997	90,4 93,4	37,0 36,3	36,5 36,3	36,9 36,3
1011 YLILÄÄKÄRIT	123	18	141	18286	16758	18091	91,6	18894	16903	18640	89,5	36,9	36,5	36,8
VIRKASUHTEISET TYÖSUHTEISET	111 12	17 1	128 13	18408 17155	16670 17240	18177 .	90,6 .	19082 17155	16824 17240	18782 .	88,2 .	36,9 36,3	36,5 36,3	36,9 36,3
1012 ERIKOIS-, OSASTON- JA TERVEYSKESKUSLÄÄKÄRIT	89	33	122	15623	15614	15620	99,9	16247	16109	16209	99,2	36,9	36,4	36,8
VIRKASUHTEISET TYÖSUHTEISET	58 31	10 23	68 54	15360 16114	15491 15668	15379 15924	100,9 97,2	16317 16114	17125 15668	16436 15924	105,0 97,2	37,2 36,3	36,6 36,3	37,1 36,3
1013 APULAISLÄÄKÄRIT	2	4	6	.	.	9443	.	.	.	9443	.	36,3	36,3	36,3
VIRKASUHTEISET TYÖSUHTEISET	2 -	2 2	4 2	36,3 -	36,3 36,3	36,3 36,3
102 YLIHOITAJAT YM.	3	17	20	.	10796	10600	.	.	10796	10600	.	37,2	38,1	37,9
VIRKASUHTEISET	3	17	20	.	10796	10600	.	.	10796	10600	.	37,2	38,1	37,9
103 HOITOHENKILÖKUNTA	228	1024	1252	7925	7595	7655	95,8	7970	7682	7734	96,4	38,8	38,3	38,4
VIRKASUHTEISET TYÖSUHTEISET	194 34	733 291	927 325	8056 7178	7826 7011	7875 7029	97,1 97,7	8106 7191	7938 7037	7973 7053	97,9 97,9	39,0 38,0	38,5 37,6	38,6 37,7
1031 OSASTONHOITAJAT JA MUUT JOHTAVAT HOITAJAT	4	174	178	.	8934	8923	.	.	9073	9059	.	38,3	38,2	38,2
VIRKASUHTEISET TYÖSUHTEISET	3 1	141 33	144 34	.	9098 8232	9094 8196	.	.	9270 8232	9262 8196	.	39,0 36,3	38,5 36,8	38,5 36,8
1032 APULAISOSASTONHOITAJAT MUU ERIKOISTUNUT HOITOHENKILÖSTÖ	9	241	250	8030	7734	7744	96,3	8250	7778	7795	94,3	39,0	37,4	37,4
VIRKASUHTEISET TYÖSUHTEISET	9 -	151 90	160 90	8030 7598	7814 7598	7827 7598	97,3 .	8250 7604	7882 7604	7903 7604	95,5 .	39,0 -	37,9 36,5	38,0 36,5

TILASTOKESKUS
TAULUKKO 6. VALTION TÄYSPALKKAISTEN VIRKA- JA TYÖSUHTEISTEN LUKUMÄÄRÄT, KESKIMÄÄRÄISET ANSIOT JA SUKUPUOLI AMMATTIRYHMÄN MUKAAN
SYYSKUUSSA 1988.

AMMATTIRYHMÄ	LUKUMÄÄRÄ			SÄÄNN. TYÖAJAN ANSIO KESKIMÄÄRÄIN				KOKONAISANSIO KESKIMÄÄRÄIN				SÄÄNNÖLLINEN VIKKOTYÖAIKA		
	MIE- HET	NAI- SET	YH- TEEN- SÄ	MIE- HET	NAI- SET	YH- TEEN- SÄ	NAI- SET/ MIE- HET %	MIE- HET	NAI- SET	YH- TEEN- SÄ	NAI- SET/ MIE- HET %	MIE- HET	NAI- SET	YH- TEEN- SÄ
1033 PIDEMMÄN KOULUTUKSEN SAANUT HOITOHENKILÖKUNTA	12	243	255	7649	7275	7293	95,1	7761	7420	7436	95,6	38,7	38,7	38,7
VIRKASUHTEISET	9	195	204	7876	7435	7455	94,4	8025	7607	7625	94,8	38,9	38,7	38,7
TYÖSUHTEISET	3	48	51	6624	6645			6661	6679			38,1	38,7	38,7
1034 LABORATORIONHOITAJAT	23	110	133	7301	6351	6516	87,0	7301	6444	6592	88,3	37,7	38,1	38,0
VIRKASUHTEISET	-	29	29	6784	6784			7002	7002			-	38,4	38,4
TYÖSUHTEISET	23	81	104	7301	6196	6441	84,9	7301	6244	6478	85,5	37,7	37,9	37,9
1036 MIELISAIRAANHOITAJAT	146	93	239	8007	8004	8006	100,0	8051	8071	8059	100,3	39,0	38,9	39,0
VIRKASUHTEISET	142	92	234	8037	8021	8031	99,8	8082	8089	8085	100,1	39,0	38,9	39,0
TYÖSUHTEISET	4	1	5									39,0	39,0	39,0
1037 PERUSHOITAJAT	34	162	196	8005	7046	7213	88,0	8017	7064	7230	88,1	39,0	38,8	38,8
VIRKASUHTEISET	31	124	155	8121	7121	7321	87,7	8121	7134	7332	87,8	39,0	38,8	38,8
TYÖSUHTEISET	3	38	41	6804	6804			6837	6844			39,0	38,9	38,9
1039 KUULONTUTKIJAT, JALKOJENHOITAJAT JA MUU HOITOHENKILÖKUNTA	-	1	1									-	39,0	39,0
VIRKASUHTEISET	-	1	1									-	39,0	39,0
104 MUU HOITOALAN HENKILÖSTÖ	14	631	645	6251	5781	5791	92,5	6333	5803	5814	91,6	38,5	38,8	38,8
VIRKASUHTEISET	2	466	468	5868	5867			5892	5890			39,0	38,9	38,9
TYÖSUHTEISET	12	165	177	6365	5535	5591	87,0	6462	5551	5613	85,9	38,4	38,3	38,3
1041 LÄÄKINTÄVAHTEIMESTARIT JA SAIRAANKULJ. HENKILÖSTÖ	1	-	1									39,0	-	39,0
TYÖSUHTEISET	1	-	1									39,0	-	39,0
1042 TUTKIMUSTEKN. JA AVUSTAVA HOITOHENKILÖKUNTA	13	631	644	6285	5781	5791	92,0	6325	5803	5813	91,7	38,5	38,8	38,8
VIRKASUHTEISET	2	466	468	5868	5867			5892	5890			39,0	38,9	38,9
TYÖSUHTEISET	11	165	176	6417	5535	5590	86,3	6463	5551	5608	85,9	38,4	38,3	38,3
109 MUUT TERVEYDEN- JA SAIRAUDENHOITOTYÖN AMMATIT	36	4	40	5449	5482			5467	5498			39,1	38,3	39,0
VIRKASUHTEISET	10	3	13	6596	6497			6596	6497			39,0	39,0	39,0
TYÖSUHTEISET	26	1	27	5008	4994			5032	5017			39,2	36,3	39,1
11 LIIKUNTA- JA TYÖTERAPIATYÖ	8	43	51	6828	6773	6781	99,2	6957	6773	6801	97,4	38,7	37,8	37,9
VIRKASUHTEISET	6	34	40	7044	6711	6761	95,3	7215	6711	6786	93,0	39,0	38,1	38,2
TYÖSUHTEISET	2	9	11	7006	6856			7006	6856			37,7	36,6	36,8
111 LIIKUNTATERAPIATYÖ	1	20	21	6441	6412			6441	6412			36,3	38,3	38,3
VIRKASUHTEISET	-	19	19	6435	6435			6435	6435			-	38,5	38,5
TYÖSUHTEISET	1	1	2									36,3	36,3	36,3
112 TYÖ- JA TOIMINTATERAPEUTIT	6	22	28	7192	7121	7137	99,0	7363	7121	7173	96,7	39,0	37,2	37,6
VIRKASUHTEISET	5	15	20	7060	7127			7060	7179			39,0	37,6	37,9
TYÖSUHTEISET	1	7	8	7252	7160			7252	7160			39,0	36,3	36,7
119 MUUT LIIKUNTA- JA TYÖTERAPIATYÖN AMMATIT	1	1	2									39,0	39,0	39,0
VIRKASUHTEISET	1	-	1									39,0	-	39,0
TYÖSUHTEISET	-	1	1									-	39,0	39,0
12 HAMMASHOITOALAN TYÖ	82	116	198	10923	7484	8908	68,5	10923	7484	8908	68,5	34,9	36,6	35,9
VIRKASUHTEISET	68	68	136	11286	7586	9436	67,2	11286	7586	9436	67,2	34,6	35,5	35,0
TYÖSUHTEISET	14	48	62	9155	7340	7750	80,2	9155	7340	7750	80,2	36,5	38,0	37,7
121 HAMMASLÄÄKÄRIT	66	36	102	11773	10391	11286	88,3	11773	10391	11286	88,3	34,3	33,0	33,8
VIRKASUHTEISET	61	27	88	11793	9590	11117	81,3	11793	9590	11117	81,3	34,1	31,8	33,4
TYÖSUHTEISET	5	9	14	12795	12347			12795	12347			36,3	36,6	36,5
1211 JOHTAVAT HAMMASLÄÄKÄRIT	20	21	41	9430	9360	9394	99,3	9430	9360	9394	99,3	31,4	32,5	31,9
VIRKASUHTEISET	19	19	38	9139	8802	8971	96,3	9139	8802	8971	96,3	31,1	32,0	31,6
TYÖSUHTEISET	1	2	3									36,3	36,3	36,3
1212 TERVEYSKESKUS- JA ERIKOISHAMMASLÄÄKÄRIT	46	15	61	12792	11835	12557	92,5	12792	11835	12557	92,5	35,5	33,8	35,1
VIRKASUHTEISET	42	8	50	12993	11461	12748	88,2	12993	11461	12748	88,2	35,4	31,2	34,8
TYÖSUHTEISET	4	7	11	12262	11690			12262	11690			36,3	36,7	36,6
122 HAMMASHOITAJAT	1	77	78	6158	6146			6158	6146			39,0	38,2	38,2
VIRKASUHTEISET	-	39	39	6242	6242			6242	6242			-	38,0	38,0
TYÖSUHTEISET	1	38	39	6072	6050			6072	6050			39,0	38,4	38,4
129 MUUT HAMMASHOITOALAN AMMATIT	15	3	18	7560	7407			7560	7407			37,4	37,2	37,4
VIRKASUHTEISET	7	2	9	6876	6849			6876	6849			38,6	37,7	38,4
TYÖSUHTEISET	8	1	9	8158	7964			8158	7964			36,3	36,3	36,3

TILASTOKESKUS
TAULUKKO 6. VALTION TÄYSPALKKAISTEN VIRKA- JA TYÖSUHTEISTEN LUKUMÄÄRÄT, KESKIMÄÄRÄISET ANSIOT JA SUKUPUOLI AMMATTIRYHMÄN MUKAAN
SYYSKUUSSA 1988.

AMMATTIRYHMÄ	LUKUMÄÄRÄ			SÄÄNN. TYÖAJAN ANSIO KESKIMÄÄRÄIN				KOKONAISANSIO KESKIMÄÄRÄIN				SÄÄNNÖLLINEN VIIKKOTYÖAika		
	MIE- HET	NAI- SET	YH- TEEN- SÄ	MIE- HET	NAI- SET	YH- TEEN- SÄ	NAI- SET/ MIE- HET %	MIE- HET	NAI- SET	YH- TEEN- SÄ	NAI- SET/ MIE- HET %	MIE- HET	NAI- SET	YH- TEEN- SÄ
13 APTEEKKIALAN TYÖ	4	17	21	.	7945	8651	.	.	7945	8651	.	39,0	37,9	38,1
VIRKASUHTEISET	4	16	20	.	8020	8746	.	.	8020	8746	.	39,0	37,8	38,1
TYÖSUHTEISET	-	1	1	-	39,0	39,0
131 PROVIISORIT JA APTEEKKARIT	4	-	4	39,0	-	39,0
VIRKASUHTEISET	4	-	4	39,0	-	39,0
132 FARMASEUTIT	-	16	16	.	7877	7877	.	.	7877	7877	.	-	38,0	38,0
VIRKASUHTEISET	-	15	15	.	7953	7953	.	.	7953	7953	.	-	37,9	37,9
TYÖSUHTEISET	-	1	1	-	39,0	39,0
139 MUUT APTEEKKIALAN AMMATIT	-	1	1	-	36,3	36,3
VIRKASUHTEISET	-	1	1	-	36,3	36,3
14 ELÄINLÄÄKETIETEELLINEN TYÖ	54	41	95	12393	10468	11562	84,5	12655	10749	11832	84,9	36,7	36,3	36,6
VIRKASUHTEISET	51	37	88	12454	10502	11634	84,3	12664	10701	11839	84,5	36,7	36,3	36,6
TYÖSUHTEISET	3	4	7	.	.	10663	.	.	.	11749	.	36,3	36,3	36,3
141 ELÄINLÄÄKKÄRIT	54	41	95	12393	10468	11562	84,5	12655	10749	11832	84,9	36,7	36,3	36,6
VIRKASUHTEISET	51	37	88	12454	10502	11634	84,3	12664	10701	11839	84,5	36,7	36,3	36,6
TYÖSUHTEISET	3	4	7	.	.	10663	.	.	.	11749	.	36,3	36,3	36,3
15 SOSIAALIALAN TYÖ	246	352	598	6735	6700	6714	99,5	6817	6738	6771	98,8	38,2	38,3	38,2
VIRKASUHTEISET	123	219	342	7379	7176	7249	97,2	7440	7196	7284	96,7	37,7	38,1	37,9
TYÖSUHTEISET	123	133	256	6091	5916	6000	97,1	6195	5985	6086	96,6	38,7	38,5	38,6
151 JOHTO- JA HALLINTO- TEHTÄVISSÄ TOIMIVAT SOSIAALITYÖNTEKIJÄT	9	30	39	9757	8106	8487	83,1	9757	8106	8487	83,1	27,8	35,7	33,9
VIRKASUHTEISET	9	28	37	9757	8160	8549	83,6	9757	8160	8549	83,6	27,8	35,7	33,8
TYÖSUHTEISET	-	2	2	-	36,3	36,3
152 SOSIAALIALAN ERITYISTYÖNTEKIJÄT	21	47	68	7424	7069	7179	95,2	7424	7071	7180	95,2	36,6	36,9	36,8
VIRKASUHTEISET	21	41	62	7424	7197	7274	96,9	7424	7197	7274	96,9	36,6	37,0	36,9
TYÖSUHTEISET	-	6	6	.	.	6196	.	.	.	6212	.	-	36,3	36,3
153 MUUT SOSIAALIALAN TYÖNTEKIJÄT	96	86	182	7144	7121	7133	99,7	7230	7170	7202	99,2	38,8	38,7	38,8
VIRKASUHTEISET	84	73	157	7214	7247	7229	100,5	7303	7303	7303	100,0	38,9	38,7	38,8
TYÖSUHTEISET	12	13	25	6658	6417	6533	96,4	6720	6423	6566	95,6	38,6	38,6	38,6
154 LASTENHOITAJAT JA MUU LASTENHOITOHENKILÖSTÖ	9	90	99	6085	6280	6262	103,2	6085	6292	6273	103,4	39,0	39,0	39,0
VIRKASUHTEISET	5	60	65	.	6743	6690	.	.	6749	6696	.	39,0	39,0	39,0
TYÖSUHTEISET	4	30	34	.	5353	5444	.	.	5377	5465	.	39,0	39,0	39,0
156 HARRASTUS- JA ASKARTELU- YM. OHJAAJAT	5	1	6	.	.	6674	.	.	.	6674	.	37,4	39,0	37,7
VIRKASUHTEISET	1	-	1	39,0	-	39,0
TYÖSUHTEISET	4	1	5	37,0	39,0	37,4
159 MUUT SOSIAALITYÖN AMMATIT	106	98	204	6016	6122	6067	101,7	6130	6205	6166	101,2	38,8	38,6	38,7
VIRKASUHTEISET	3	17	20	.	6722	6721	.	.	6722	6721	.	39,0	39,0	39,0
TYÖSUHTEISET	103	81	184	5996	5995	5996	100,0	6113	6097	6106	99,7	38,8	38,6	38,7
16 YMPÄRISTÖN- JA TERVEYDENSUOJELUTYÖ	69	43	112	10558	8794	9881	83,3	10616	8840	9934	83,3	36,3	37,1	36,6
VIRKASUHTEISET	40	30	70	10263	9863	10092	96,1	10283	9929	10132	96,6	36,3	36,4	36,4
TYÖSUHTEISET	29	13	42	10965	6327	9529	57,7	11076	6327	9606	57,1	36,3	38,8	37,1
161 AMMATTIENTARKASTAJAT, TERVEYSTARKASTAJAT	51	22	73	10496	9748	10270	92,9	10574	9839	10353	93,0	36,3	36,3	36,3
VIRKASUHTEISET	26	21	47	10034	9845	9949	98,1	10065	9940	10009	98,8	36,3	36,3	36,3
TYÖSUHTEISET	25	1	26	10976	.	10850	.	11104	.	10974	.	36,3	36,3	36,3
1611 TERVEYS- JA TYÖSUOJELUTARKASTAJAT	51	22	73	10496	9748	10270	92,9	10574	9839	10353	93,0	36,3	36,3	36,3
VIRKASUHTEISET	26	21	47	10034	9845	9949	98,1	10065	9940	10009	98,8	36,3	36,3	36,3
TYÖSUHTEISET	25	1	26	10976	.	10850	.	11104	.	10974	.	36,3	36,3	36,3
169 MUUT YMPÄRISTÖN- JA TERVEYDENSUOJELUTYÖN AMMATIT	18	21	39	10736	7794	9152	72,6	10736	7794	9152	72,6	36,3	38,0	37,2
VIRKASUHTEISET	14	9	23	10689	9904	10382	92,7	10689	9904	10382	92,7	36,3	36,6	36,4
TYÖSUHTEISET	4	12	16	.	6211	7383	.	.	6212	7383	.	36,3	39,0	38,3
17 PSYKOLOGIT	67	194	261	9203	8705	8833	94,6	9203	8709	8836	94,6	36,4	36,3	36,4
VIRKASUHTEISET	62	187	249	9194	8692	8817	94,5	9194	8696	8820	94,6	36,4	36,3	36,4
TYÖSUHTEISET	5	7	12	.	9042	9160	.	.	9042	9160	.	36,3	36,3	36,3

TILASTOKESKUS
TAULUKKO 6. VALTION TÄYSPALKKAISTEN VIRKA- JA TYÖSUHTEISTEN LUKUMÄÄRÄT, KESKIMÄÄRÄISET ANSIOT JA SUKUPUOLI AMMATTIRYHMÄN MUKAAN
SYYSKUUSSA 1988.

AMMATTIRYHMÄ	LUKUMÄÄRÄ			SÄÄNN. TYÖAJAN ANSIO KESKIMÄÄRIN				KOKONAISANSIO KESKIMÄÄRIN				SÄÄNNÖLLINEN VIIKKOTYÖAIKA		
	MIE- HET	NAI- SET	YH- TEEN- SÄ	MIE- HET	NAI- SET	YH- TEEN- SÄ	NAI- SET/ MIE- HET %	MIE- HET	NAI- SET	YH- TEEN- SÄ	NAI- SET/ MIE- HET %	MIE- HET	NAI- SET	YH- TEEN- SÄ
171 PSYKOLOGIT	67	194	261	9203	8705	8833	94,6	9203	8709	8836	94,6	36,4	36,3	36,4
VIRKASUHTEISET TYÖSUHTEISET	62 5	187 7	249 12	9194 .	8692 9042	8817 9160	94,5 .	9194 .	8696 9042	8820 9160	94,6 .	36,4 36,3	36,3 36,3	36,4 36,3
18 VAPAA-AIKATOIMI	1	1	2	39,0	36,3	37,7
VIRKASUHTEISET TYÖSUHTEISET	- 1	1 -	1 1	- 39,0	36,3 -	36,3 39,0
181 NUORISOTYÖ TYÖSUHTEISET	1 1	- -	1 1	39,0 39,0	- -	39,0 39,0
182 RAITTIUSTYÖ VIRKASUHTEISET	- -	1 1	1 1	- -	36,3 36,3	36,3 36,3
19 MUU TERVEYDEN- JA SAIRAANHOITOTYÖ, SOSIAALINEN TYÖ YM	-	1	1	-	39,0	39,0
VIRKASUHTEISET	-	1	1	-	39,0	39,0
199 MUUT TERVEYDEN-, SAIRAANHOITO- JA SOSIAALITYÖN AMMATIT	-	1	1	-	39,0	39,0
VIRKASUHTEISET	-	1	1	-	39,0	39,0
2 HALLINNOLLINEN, TILINPIDOLLINEN JA KONTTORITEKNINEN TYÖ	14618	33056	47674	10120	6977	7941	68,9	10219	7024	8004	68,7	36,6	36,4	36,5
VIRKASUHTEISET TYÖSUHTEISET	8600 6018	23343 9713	31943 15731	10691 9305	7034 6841	8019 7784	65,8 73,5	10773 9429	7081 6888	8075 7860	65,7 73,0	36,6 36,7	36,4 36,5	36,5 36,6
20 YHTEISKUNNALLIS- HALLINNOLLINEN TYÖ	4948	2648	7596	13144	10459	12208	79,6	13190	10497	12251	79,6	36,4	36,4	36,4
VIRKASUHTEISET TYÖSUHTEISET	4315 633	2205 443	6520 1076	13257 12373	10712 9200	12396 11067	80,8 74,4	13301 12434	10738 9300	12434 11144	80,7 74,8	36,4 36,5	36,3 36,4	36,4 36,5
201 VALTION HALLINNON JOHTAVAT TOIMIHENKILÖT	4916	2628	7544	13173	10477	12234	79,5	13219	10516	12277	79,6	36,4	36,4	36,4
VIRKASUHTEISET TYÖSUHTEISET	4296 620	2192 436	6488 1056	13277 12449	10726 9225	12416 11118	80,8 74,1	13321 12512	10753 9326	12453 11196	80,7 74,5	36,4 36,5	36,3 36,4	36,4 36,5
2011 KESKUSHALLINNON YLIN JOHTOHENKILÖSTÖ	1421	410	1831	16598	13225	15843	79,7	16651	13232	15885	79,5	36,3	36,3	36,3
VIRKASUHTEISET TYÖSUHTEISET	1259 162	372 38	1631 200	16841 14710	13302 12473	16034 14285	79,0 84,8	16895 14760	13309 12479	16077 14326	78,8 84,6	36,2 36,4	36,3 36,4	36,2 36,4
2012 PIIRI- JA PAIKALLISHALLINNON YLIN JOHTOHENKILÖSTÖ	1315	458	1773	13535	11965	13130	88,4	13553	12003	13153	88,6	36,4	36,4	36,4
VIRKASUHTEISET TYÖSUHTEISET	1229 86	435 23	1664 109	13544 13407	12010 11110	13143 12922	88,7 82,9	13561 13432	12049 11132	13166 12946	88,8 82,9	36,4 36,6	36,3 36,4	36,4 36,5
2013 MUUT JOHTOHENKILÖT	1741	1110	2851	11293	10022	10799	88,7	11345	10080	10853	88,8	36,4	36,4	36,4
VIRKASUHTEISET TYÖSUHTEISET	1438 303	900 210	2338 513	11232 11586	10258 9012	10857 10533	91,3 77,8	11275 11681	10285 9202	10893 10666	91,2 78,8	36,4 36,6	36,3 36,5	36,4 36,6
2014 ESITTELIJÄT JA VALMISTELIJÄT	439	650	1089	8455	8473	8466	100,2	8540	8499	8516	99,5	37,1	36,4	36,7
VIRKASUHTEISET TYÖSUHTEISET	370 69	485 165	855 234	8216 9734	8469 8485	8359 8853	103,1 87,2	8317 9734	8497 8505	8419 8868	102,2 87,4	37,2 36,4	36,4 36,3	36,7 36,3
209 MUUT YHTEISKUNNALLIS- HALLINNOLLISEN TYÖN AMMATIT	32	20	52	8731	8020	8458	91,9	8776	8020	8485	91,4	36,3	36,3	36,3
VIRKASUHTEISET TYÖSUHTEISET	19 13	13 7	32 20	8725 8739	8213 7662	8517 8362	94,1 87,7	8801 8739	8213 7662	8562 8362	93,3 87,7	36,3 36,3	36,3 36,3	36,3 36,3
22 HENKILÖSTÖASIOIDEN HOITO	416	1188	1604	7532	6586	6831	87,4	7563	6594	6845	87,2	36,4	36,3	36,4
VIRKASUHTEISET TYÖSUHTEISET	359 57	1117 71	1476 128	7371 8550	6562 6957	6759 7666	89,0 81,4	7376 8742	6564 7063	6762 7811	89,0 80,8	36,4 37,0	36,3 36,4	36,3 36,7
221 HENKILÖSTÖHALLINNON HOITAJAT	101	61	162	10341	8932	9810	86,4	10458	9040	9924	86,4	36,5	36,4	36,4
VIRKASUHTEISET TYÖSUHTEISET	66 35	20 41	86 76	11058 8988	11311 7771	11117 8332	102,3 86,5	11071 9302	11311 7933	11127 8564	102,2 85,3	36,5 36,4	36,3 36,4	36,4 36,4
2211 JOHTOHENKILÖT	73	20	93	11033	11247	11079	101,9	11044	11247	11088	101,8	36,5	36,3	36,5
VIRKASUHTEISET TYÖSUHTEISET	66 7	19 1	85 8	11058 10794	11375 10547	11129 .	102,9 .	11071 10794	11375 10547	11139 .	102,7 .	36,5 36,7	36,3 36,3	36,4 36,6
2212 HENKILÖSTÖHALLINNON VIRKAILIJAT	28	41	69	8537	7802	8100	91,4	8929	7964	8356	89,2	36,4	36,4	36,4
VIRKASUHTEISET TYÖSUHTEISET	- 28	1 40	1 68	- 36,4	36,3 36,4	36,3 36,4

TIILASTOKESKUS
 TAULUKKO 6. VALTION TÄYSPALKKAISTEN VIRKA- JA TYÖSUHTEISTEN LUKUMÄÄRÄT, KESKIMÄÄRÄISET ANSIOT JA SUKUPUOLI AMMATTIRYHMÄN MUKAAN
 SYYSKUUSSA 1988.

AMMATTIRYHMÄ	LUKUMÄÄRÄ			SÄÄNN. TYÖAJAN ANSIO KESKIMÄÄRIN				KOKONAISANSIO KESKIMÄÄRIN				SÄÄNNÖLLINEN VIKKOKYÖAika		
	MIE- HET	NAI- SET	YH- TEEN- SA	MIE- HET	NAI- SET	YH- TEEN- SA	NAI- SET/ MIE- HET %	MIE- HET	NAI- SET	YH- TEEN- SA	NAI- SET/ MIE- HET %	MIE- HET	NAI- SET	YH- TEEN- SA
222 TYÖNVALITYSVIRKAILIJAT	288	1061	1349	6494	6407	6426	98,7	6494	6409	6427	98,7	36,3	36,3	36,3
VIRKASUHTEISET	282	1036	1318	6510	6429	6446	98,8	6510	6432	6448	98,8	36,3	36,3	36,3
TYÖSUHTEISET	6	25	31	5754	5490	5541	95,4	5754	5490	5541	95,4	36,3	36,3	36,3
2221 TYÖNVALITYKSEN JOHTOHENKILÖT	85	148	233	7398	7396	7397	100,0	7398	7396	7397	100,0	36,3	36,3	36,3
VIRKASUHTEISET	84	147	231	7394	7396	7395	100,0	7394	7396	7395	100,0	36,3	36,3	36,3
TYÖSUHTEISET	1	1	2	36,3	36,3	36,3
2222 MUUT TYÖNVALITYS- VIRKAILIJAT	203	913	1116	6115	6247	6223	102,2	6116	6249	6225	102,2	36,3	36,3	36,3
VIRKASUHTEISET	198	889	1087	6135	6269	6245	102,2	6135	6272	6247	102,2	36,3	36,3	36,3
TYÖSUHTEISET	5	24	29	.	5412	5399	.	.	5412	5399	.	36,3	36,3	36,3
229 MUUT HENKILÖSTÖASIOIDEN HOITAJAT	27	66	93	8099	7289	7524	90,0	8134	7302	7543	89,8	37,6	36,3	36,7
VIRKASUHTEISET	11	61	72	7314	7262	7270	99,3	7399	7262	7283	98,2	36,3	36,3	36,3
TYÖSUHTEISET	16	5	21	8639	.	8394	.	8639	.	8436	.	38,5	36,3	38,0
23 TALOUS- JA TILINPITOTYÖ YM.	177	1084	1261	8303	7480	7596	90,1	8715	7524	7691	86,3	36,8	36,4	36,4
VIRKASUHTEISET	166	967	1133	8325	7527	7644	90,4	8755	7567	7741	86,4	36,8	36,3	36,4
TYÖSUHTEISET	11	117	128	7974	7096	7171	89,0	8124	7170	7252	88,3	36,7	36,7	36,7
231 TILINTARKASTAJAT	28	88	116	8988	8582	8680	95,5	9045	8703	8786	96,2	36,3	36,3	36,3
VIRKASUHTEISET	28	87	115	8988	8616	8707	95,9	9045	8739	8814	96,6	36,3	36,3	36,3
TYÖSUHTEISET	-	1	1	-	36,3	36,3
2311 TILINTARKASTAJAT JA REVIISORIT	24	75	99	9261	8816	8924	95,2	9278	8865	8965	95,5	36,3	36,3	36,3
VIRKASUHTEISET	24	74	98	9261	8860	8958	95,7	9278	8909	8999	96,0	36,3	36,3	36,3
TYÖSUHTEISET	-	1	1	-	36,3	36,3
2312 LASKENTATARKKAAJAT JA TALOUSTARKKAAJAT	4	13	17	.	7227	7256	.	.	7772	7744	.	36,3	36,3	36,3
VIRKASUHTEISET	4	13	17	.	7227	7256	.	.	7772	7744	.	36,3	36,3	36,3
232 TILINPITOHENKILÖKUNTA	147	974	1121	8148	7402	7500	90,9	8634	7439	7596	86,2	36,9	36,4	36,4
VIRKASUHTEISET	137	880	1017	8173	7419	7521	90,8	8682	7451	7617	85,8	36,9	36,3	36,4
TYÖSUHTEISET	10	94	104	7805	7248	7301	92,9	7970	7330	7392	92,0	36,7	36,7	36,7
2321 KIRJANPITOKAMREERIT YM.	130	401	531	8290	8443	8405	101,8	8829	8483	8568	96,1	37,0	36,4	36,5
VIRKASUHTEISET	127	373	500	8307	8465	8425	101,9	8857	8502	8592	96,0	37,0	36,4	36,5
TYÖSUHTEISET	3	28	31	.	8153	8097	.	.	8222	8168	.	36,3	36,3	36,3
2322 MUUT KIRJANPITÄJÄT	10	450	460	5855	6520	6506	111,4	5855	6552	6537	111,9	36,6	36,4	36,4
VIRKASUHTEISET	7	417	424	5896	6517	6507	110,5	5896	6538	6528	110,9	36,3	36,3	36,3
TYÖSUHTEISET	3	33	36	.	6557	6490	.	.	6727	6646	.	37,2	36,7	36,8
2323 KASSANHOITAJAT (KONTTORI/TOIMISTO)	1	106	107	.	7191	7184	.	.	7243	7236	.	36,3	36,5	36,5
VIRKASUHTEISET	1	87	88	.	7202	7193	.	.	7263	7254	.	36,3	36,3	36,3
TYÖSUHTEISET	-	19	19	.	7139	7139	.	.	7150	7150	.	-	37,3	37,3
2324 MUU TILINPITO- HENKILÖKUNTA	6	17	23	9170	7534	7961	82,2	9398	7534	8020	80,2	36,3	36,2	36,2
VIRKASUHTEISET	2	3	5	35,7	34,0	34,7
TYÖSUHTEISET	4	14	18	.	7213	7724	.	.	7213	7800	.	36,7	36,7	36,7
239 MUUT TALOUS- JA TILINPITOTYÖN AMMATIT	2	22	24	.	6514	6813	.	.	6558	6854	.	36,3	36,5	36,5
VIRKASUHTEISET	1	-	1	36,3	-	36,3
TYÖSUHTEISET	1	22	23	.	6514	6651	.	.	6558	6693	.	36,3	36,5	36,5
24 SIHTEERI, KONEKIRJOITUSTYÖ JA MUUT TOIMISTOPALVELUT	2645	21729	24374	6525	6316	6339	96,8	6679	6356	6391	95,2	37,0	36,4	36,5
VIRKASUHTEISET	1644	15409	17053	6651	6407	6431	96,3	6841	6449	6487	94,3	36,8	36,4	36,5
TYÖSUHTEISET	1001	6320	7321	6318	6094	6125	96,5	6413	6128	6167	95,6	37,2	36,5	36,6
241 OSASTO- JA TOIMISTOSIHTEERIT	610	9226	9836	7326	6868	6896	93,7	7459	6922	6955	92,8	36,5	36,4	36,4
VIRKASUHTEISET	427	6300	6727	7600	7016	7053	92,3	7749	7074	7117	91,3	36,5	36,4	36,4
TYÖSUHTEISET	183	2926	3109	6686	6548	6556	97,9	6783	6595	6606	97,2	36,6	36,4	36,4
242 TOIMISTOVIRKAILIJAT	663	9932	10595	5635	5763	5755	102,3	5702	5789	5784	101,5	36,7	36,4	36,4
VIRKASUHTEISET	294	7276	7570	5537	5867	5854	105,9	5570	5896	5884	105,9	36,3	36,4	36,4
TYÖSUHTEISET	369	2656	3025	5713	5478	5507	95,9	5808	5496	5534	94,6	37,0	36,5	36,6
243 TEKSTINKÄSITTELIJÄT	6	1359	1365	5530	6325	6322	114,4	5530	6348	6344	114,8	36,3	36,4	36,4
VIRKASUHTEISET	5	1262	1267	.	6344	6341	.	.	6367	6364	.	36,3	36,5	36,5
TYÖSUHTEISET	1	97	98	.	6083	6069	.	.	6105	6091	.	36,3	36,4	36,4

TILASTOKESKUS
TAULUKKO 6. VALTION TÄYSPALKKAISTEN VIRKA- JA TYÖSUHTEISTEN LUKUMÄÄRÄT, KESKIMÄÄRÄISET ANSIOT JA SUKUPUOLI AMMATTIRYHMÄN MUKAAN
SYYSKUUSSA 1988.

AMMATTIRYHMÄ	LUKUMÄÄRÄ			SÄÄNN. TYÖAJAN ANSIO KESKIMÄÄRIN				KOKONAISANSIO KESKIMÄÄRIN				SÄÄNNÖLLINEN VIIKKOTYÖAIKA		
	MIE- HET	NAI- SET	YH- TEEN- SÄ	MIE- HET	NAI- SET	YH- TEEN- SÄ	NAI- SET/ MIE- HET %	MIE- HET	NAI- SET	YH- TEEN- SÄ	NAI- SET/ MIE- HET %	MIE- HET	NAI- SET	YH- TEEN- SÄ
244 TOIMISTOPALVELUJA SUORITTAVAT HENKILÖT	1366	1212	2578	6604	6645	6623	100,6	6810	6699	6758	98,4	37,2	37,0	37,1
VIRKASUHTEISET TYÖSUHTEISET	918 448	571 641	1489 1089	6572 6670	6723 6575	6630 6614	102,3 98,6	6832 6764	6787 6621	6815 6680	99,3 97,9	37,1 37,5	37,0 37,0	37,0 37,2
2441 TOIMISTOPALVELUJEN ESIMIEHET	381	335	716	7670	7495	7588	97,7	7883	7594	7748	96,3	36,5	36,5	36,5
VIRKASUHTEISET TYÖSUHTEISET	280 101	150 185	430 286	7135 9151	7393 7577	7225 8133	103,6 82,8	7382 9271	7514 7658	7428 8228	101,8 82,6	36,6 36,5	36,6 36,4	36,6 36,4
2442 PALKANLASKIJAT	6	107	113	7110	6848	6862	96,3	7110	6883	6895	96,8	36,3	36,4	36,4
VIRKASUHTEISET TYÖSUHTEISET	1 5	1 106	2 111	.	6852	6878	.	.	6888	6912	.	36,3	36,3	36,3
2443 KIRJAAJAT	7	185	192	6735	6920	6913	102,8	6735	6945	6937	103,1	36,3	36,3	36,3
VIRKASUHTEISET TYÖSUHTEISET	6 1	172 13	178 14	6939	6979	6978	100,6	6939	7006	7004	101,0	36,3	36,3	36,3
2444 MUUT TOIMISTOPALVELUJA SUORITTAVAT HENKILÖT	47	184	231	6237	5875	5948	94,2	6242	5906	5975	94,6	38,3	36,7	37,0
VIRKASUHTEISET TYÖSUHTEISET	2 45	33 151	35 196	5986 6236	6001 5850	5939	93,8	5986 6242	6001 5889	5970	94,3	36,3 38,4	36,4 36,8	36,4 37,1
2445 VAHTIMESTARIT	925	401	1326	6179	6107	6158	98,8	6395	6154	6322	96,2	37,5	38,0	37,6
VIRKASUHTEISET TYÖSUHTEISET	629 296	215 186	844 482	6320 5880	6165 6041	6281 5942	97,5 102,7	6590 5981	6229 6067	6498 6014	94,5 101,4	37,4 37,7	37,8 38,3	37,5 38,0
25 ATK-ALAAN KUULUVA TYÖ YM.	1212	1098	2310	10094	7965	9082	78,9	10359	8085	9278	78,0	36,5	36,4	36,5
VIRKASUHTEISET TYÖSUHTEISET	31 1181	83 1015	114 2196	9241 10117	6963 8047	7582 9160	75,3 79,5	9337 10386	7039 8170	7664 9362	75,4 78,7	37,2 36,5	36,4 36,4	36,6 36,5
251 ATK-PÄÄLLIKÖT	42	12	54	13744	12279	13418	89,3	13818	12279	13476	88,9	36,4	36,3	36,4
VIRKASUHTEISET TYÖSUHTEISET	7 35	7 5	14 40	12420 14009	11678 13897	12049 .	94,0 .	12491 14083	11678 13963	12084 .	93,5 .	36,3 36,4	36,3 36,3	36,3 36,4
252 ATK-SUUNNITTELIJAT JA OHJELMOIJAT	969	498	1467	10286	9421	9993	91,6	10564	9552	10221	90,4	36,3	36,4	36,3
VIRKASUHTEISET TYÖSUHTEISET	8 961	3 495	11 1456	9110 10296	9628 9412	9995	91,4	9166 10576	9669 9543	10225	90,2	36,3 36,3	36,6 36,4	36,4 36,3
2521 JOHTAVAT SUUNNITTELIJAT JA OHJELMOIJAT	908	444	1352	10498	9670	10226	92,1	10788	9785	10458	90,7	36,4	36,3	36,3
VIRKASUHTEISET TYÖSUHTEISET	7 901	3 441	10 1342	9593 10505	10018 9661	10228	92,0	9657 10797	10063 9776	10461	90,6	36,3 36,4	36,6 36,3	36,4 36,3
2522 MUUT SUUNNITTELIJAT JA OHJELMOIJAT	61	54	115	7131	7378	7247	103,5	7240	7637	7427	105,5	36,3	36,5	36,4
VIRKASUHTEISET TYÖSUHTEISET	1 60	- 54	1 114	7154	7378	7260	103,1	7266	7637	7442	105,1	36,3 36,3	- 36,5	36,3 36,4
253 TIETOKONEIDEN KÄYTTÖTEHT. TOIMIVAT HENKILÖT	190	505	695	8477	6628	7133	78,2	8697	6755	7286	77,7	37,5	36,4	36,7
VIRKASUHTEISET TYÖSUHTEISET	16 174	73 432	89 606	7915 8529	6344 6676	6627 7208	80,1 78,3	8042 8757	6431 6810	6721 7369	80,0 77,8	38,0 37,5	36,4 36,4	36,7 36,7
2531 KÄYTTÖPUOLEN ESIMIEHET	71	60	131	10323	7982	9251	77,3	10592	8147	9472	76,9	37,7	36,5	37,1
VIRKASUHTEISET TYÖSUHTEISET	3 68	- 60	3 128	10347	7982	9238	77,1	10629	8147	9465	76,6	38,1 37,7	- 36,5	38,1 37,1
2532 OPERAATTORIT	112	155	267	7487	6896	7144	92,1	7689	6996	7287	91,0	37,5	36,5	36,9
VIRKASUHTEISET TYÖSUHTEISET	12 100	21 134	33 234	7637 7469	6818 6909	7116 7148	89,3 92,5	7806 7675	6818 7024	7177 7302	87,3 91,5	37,8 37,5	36,5 36,5	37,0 36,9
2533 ATK-KIRJOITTAJAT	7	290	297	5597	6204	6190	110,9	5597	6339	6322	113,3	36,7	36,4	36,4
VIRKASUHTEISET TYÖSUHTEISET	1 6	52 238	53 244	5580	6153 6216	6144 6200	111,4	5580	6275 6353	6264 6334	113,8	39,0 36,3	36,4 36,4	36,4 36,4
259 MUUT ATK-ALAN AMMATIT TYÖSUHTEISET	11 11	83 83	94 94	7197 7197	6740 6740	6793 6793	93,6 93,6	7766 7766	6762 6762	6880 6880	87,1 87,1	36,8	36,5	36,5
26 YHTEISKUNTATIETEELLINEN YM. SELVITYSTYÖ	3315	2074	5389	10143	8882	9658	87,6	10210	8904	9707	87,2	36,4	36,4	36,4
VIRKASUHTEISET TYÖSUHTEISET	780 2535	608 1466	1388 4001	10892 9912	9603 8583	10327 9425	88,2 86,6	10941 9985	9620 8606	10362 9480	87,9 86,2	36,5 36,4	36,4 36,4	36,4 36,4
261 TUTKIJAT JA SUUNNITTELIJAT	2933	1671	4604	10575	9347	10130	88,4	10638	9367	10177	88,1	36,4	36,4	36,4
VIRKASUHTEISET TYÖSUHTEISET	758 2175	492 1179	1250 3354	11009 10424	10099 9034	10651 9935	91,7 86,7	11056 10492	10107 9059	10682 9988	91,4 86,3	36,5 36,3	36,4 36,4	36,5 36,4
262 AVUSTAVAT SELVITYSTYÖNTEKIJÄT	378	403	781	6776	6951	6867	102,6	6874	6981	6929	101,5	36,4	36,4	36,4
VIRKASUHTEISET TYÖSUHTEISET	22 356	116 287	138 643	6854 6771	7497 6730	7395 6753	109,4 99,4	6980 6868	7556 6748	7464 6814	108,2 98,3	36,3 36,4	36,3 36,4	36,3 36,4

TILASTOKESKUS
 TAULUKKO 6. VALTION TÄYSPALKKAISTEN VIRKA- JA TYÖSUHTEISTEN LUKUMÄÄRÄT, KESKIMÄÄRÄISET ANSIOT JA SUKUPUOLI AMMATTIRYHMÄN MUKAAN
 SYYSKUUSSA 1988.

AMMATTIRYHMÄ	LUKUMÄÄRÄ			SÄÄNN. TYÖAJAN ANSIO KESKIMÄÄRIN				KOKONAISANSIO KESKIMÄÄRIN				SÄÄNNÖLLINEN VIKKOKYÖAika		
	MIE- HET	NAI- SET	YH- TEEN- SÄ	MIE- HET	NAI- SET	YH- TEEN- SÄ	NAI- SET/ MIE- HET %	MIE- HET	NAI- SET	YH- TEEN- SÄ	NAI- SET/ MIE- HET %	MIE- HET	NAI- SET	YH- TEEN- SÄ
269 MUUT YHTEISKUNTATIIET. SELVITYSTYÖN AMMATIT	4	-	4	36,3	-	36,3
TYÖSUHTEISET	4	-	4	36,3	-	36,3
29 MUU HALLINNOLLINEN, TILINPÄIDOLLINEN JA KONTTORITEKNINEN TYÖ	1905	3235	5140	7969	6987	7351	87,7	8066	7096	7455	88,0	37,4	36,4	36,8
VIRKASUHTEISET	1305	2954	4259	8424	7047	7469	83,7	8491	7162	7569	84,3	37,0	36,4	36,6
TYÖSUHTEISET	600	281	881	6980	6355	6780	91,0	7143	6399	6906	89,6	38,2	36,8	37,8
291 TARJOUSTENLASKIJAT, TILAUSTEN KÄSITTELIJÄT	1	-	1	37,7	-	37,7
TYÖSUHTEISET	1	-	1	37,7	-	37,7
295 VEROTUSTEHTÄVÄT/ VEROVIRKAILIJAT	987	3085	4072	8784	7010	7440	79,8	8847	7123	7541	80,5	36,4	36,3	36,3
VIRKASUHTEISET	900	2863	3763	8988	7061	7522	78,6	9056	7179	7628	79,3	36,4	36,3	36,4
TYÖSUHTEISET	87	222	309	6673	6360	6448	95,3	6691	6400	6482	95,6	36,3	36,3	36,3
2951 VEROTARKASTAJAT	418	230	648	10673	9951	10416	93,2	10682	9959	10425	93,2	36,3	36,3	36,3
VIRKASUHTEISET	410	222	632	10715	10013	10468	93,4	10725	10021	10478	93,4	36,3	36,3	36,3
TYÖSUHTEISET	8	8	16	8508	8222	8365	96,6	8508	8222	8365	96,6	36,3	36,3	36,3
2952 VEROVALMISTELIJAT YM.	331	2432	2763	6375	6616	6587	103,8	6488	6726	6697	103,7	36,3	36,3	36,3
VIRKASUHTEISET	252	2218	2470	6340	6648	6616	104,9	6481	6764	6735	104,4	36,3	36,3	36,3
TYÖSUHTEISET	79	214	293	6487	6290	6344	97,0	6507	6331	6379	97,3	36,3	36,3	36,3
2953 TULLIVEROVIRKAILIJAT	238	423	661	8816	7676	8086	87,1	8907	7860	8237	88,2	36,6	36,4	36,4
VIRKASUHTEISET	238	423	661	8816	7676	8086	87,1	8907	7860	8237	88,2	36,6	36,4	36,4
297 ISÄNNÖITSIJÄT JA VARASTOPÄÄLLIKÖT	208	26	234	7962	6705	7822	84,2	8087	6722	7935	83,1	37,8	38,3	37,8
VIRKASUHTEISET	142	23	165	7580	6609	7445	87,2	7626	6630	7487	86,9	37,8	38,4	37,9
TYÖSUHTEISET	66	3	69	8784	.	8725	.	9079	.	9007	.	37,8	37,2	37,8
298 VARASTONHOITAJAT	709	124	833	6839	6473	6784	94,6	6971	6504	6902	93,3	38,7	38,3	38,7
VIRKASUHTEISET	263	68	331	6951	6635	6886	95,5	7024	6639	6945	94,5	38,8	38,2	38,7
TYÖSUHTEISET	446	56	502	6773	6275	6718	92,6	6941	6340	6874	91,3	38,6	38,5	38,6
3 KAUPALLINEN TYÖ	128	404	532	8707	6247	6839	71,7	8896	6339	6954	71,3	36,7	38,1	37,8
VIRKASUHTEISET	6	3	9	8113	.	7142	.	8113	.	7142	.	36,3	36,3	36,3
TYÖSUHTEISET	122	401	523	8736	6255	6834	71,6	8935	6348	6951	71,0	36,7	38,2	37,8
31 KAUPALLINEN TYÖ	128	404	532	8707	6247	6839	71,7	8896	6339	6954	71,3	36,7	38,1	37,8
VIRKASUHTEISET	6	3	9	8113	.	7142	.	8113	.	7142	.	36,3	36,3	36,3
TYÖSUHTEISET	122	401	523	8736	6255	6834	71,6	8935	6348	6951	71,0	36,7	38,2	37,8
311 MAINONTA- JA MYNTITYÖN JOHTO	54	42	96	10717	9436	10156	88,0	10938	9661	10379	88,3	36,6	36,4	36,5
VIRKASUHTEISET	2	-	2	36,3	-	36,3
TYÖSUHTEISET	52	42	94	10645	9436	10105	88,6	10874	9661	10332	88,8	36,6	36,4	36,5
312 MUU KAUPALLINEN TYÖ	74	362	436	7240	5877	6108	81,2	7407	5954	6200	80,4	36,7	38,3	38,1
VIRKASUHTEISET	4	3	7	.	.	5587	.	.	.	5587	.	36,3	36,3	36,3
TYÖSUHTEISET	70	359	429	7318	5883	6117	80,4	7494	5960	6210	79,5	36,8	38,4	38,1
4 MAA- JA METSÄTALOUS, KALASTUSTYÖ	778	336	1114	6889	6061	6639	88,0	7024	6179	6769	88,0	38,6	38,7	38,6
VIRKASUHTEISET	61	34	95	8125	6664	7602	82,0	8454	6861	7884	81,2	36,6	38,5	37,3
TYÖSUHTEISET	717	302	1019	6784	5994	6549	88,4	6903	6102	6665	88,4	38,7	38,7	38,7
40 MAATILATALOUS JA ELÄINTENHOITO	175	200	375	6388	6112	6241	95,7	6617	6258	6426	94,6	38,6	38,7	38,6
VIRKASUHTEISET	9	23	32	7317	6193	6509	84,6	7567	6484	6789	85,7	37,8	38,8	38,5
TYÖSUHTEISET	166	177	343	6338	6101	6216	96,3	6566	6229	6392	94,9	38,6	38,7	38,7
401 TYÖNJOHTAJAT	52	2	54	7432	.	7459	.	7828	.	7896	.	38,7	36,3	38,7
VIRKASUHTEISET	6	1	7	8258	.	8277	.	8508	.	8927	.	37,2	36,3	37,1
TYÖSUHTEISET	46	1	47	7325	.	7337	.	7739	.	7743	.	38,9	36,3	38,9
402 MAATALOUSTYÖNTEKIJÄT ELÄINTENHOITAJAT	123	198	321	5947	6091	6036	102,4	6105	6223	6178	101,9	38,5	38,7	38,6
VIRKASUHTEISET	3	22	25	.	6093	6014	.	.	6259	6190	.	39,0	38,9	38,9
TYÖSUHTEISET	120	176	296	5960	6091	6038	102,2	6116	6219	6177	101,7	38,5	38,7	38,6
41 PUUTARHA- JA PUISTOTYÖ	75	96	171	6688	5894	6242	88,1	6901	5931	6356	85,9	38,4	38,7	38,6
VIRKASUHTEISET	22	10	32	8027	7623	7901	95,0	8039	7623	7909	94,8	37,5	38,2	37,7
TYÖSUHTEISET	53	86	139	6132	5694	5861	92,8	6429	5734	5999	89,2	38,7	38,8	38,8

TILASTOKESKUS
 TAULUKKO 6. VALTION TÄYSPALKKAISTEN VIRKA- JA TYÖSUHTEISTEN LUKUMÄÄRÄT, KESKIMÄÄRÄISET ANSIOT JA SUKUPUOLI AMMATTIRYHMÄN MUKAAN
 SYYSKUUSSA 1988.

AMMATTIRYHMÄ	LUKUMÄÄRÄ			SÄÄNN. TYÖAJAN ANSIO KESKIMÄÄRÄIN				KOKONAISANSIO KESKIMÄÄRÄIN				SÄÄNNÖLLINEN VIIKKOTYÖAIKA		
	MIE- HET	NAI- SET	YH- TEEN- SÄ	MIE- HET	NAI- SET	YH- TEEN- SÄ	NAI- SET/ MIE- HET %	MIE- HET	NAI- SET	YH- TEEN- SÄ	NAI- SET/ MIE- HET %	MIE- HET	NAI- SET	YH- TEEN- SÄ
411 TYÖNJOHTAJAT	56	55	111	7313	6544	6932	89,5	7589	6600	7099	87,0	38,3	38,6	38,5
VIRKASUHTEISET	22	10	32	8027	7623	7901	95,0	8039	7623	7909	94,8	37,5	38,2	37,7
TYÖSUHTEISET	34	45	79	6852	6305	6540	92,0	7299	6373	6771	87,3	38,8	38,7	38,8
412 PUUTARHA- JA PUISTOTYÖNTEKIJÄT	19	41	60	4844	5023	4966	103,7	4872	5032	4982	103,3	38,6	38,8	38,7
TYÖSUHTEISET	19	41	60	4844	5023	4966	103,7	4872	5032	4982	103,3	38,6	38,8	38,7
42 RIIISTANHOITO JA METSÄSTYS SEKÄ KALASTUS	146	36	182	6862	6298	6750	91,8	7162	6465	7024	90,3	37,6	38,6	37,8
VIRKASUHTEISET	28	1	29	8283	.	8270	.	8909	.	8875	.	35,4	36,3	35,4
TYÖSUHTEISET	118	35	153	6525	6252	6462	95,8	6747	6423	6673	95,2	38,1	38,7	38,2
421 ESIMIEHET	108	23	131	7284	6878	7213	94,4	7686	7138	7590	92,9	37,7	38,5	37,8
VIRKASUHTEISET	28	1	29	8283	.	8270	.	8909	.	8875	.	35,4	36,3	35,4
TYÖSUHTEISET	80	22	102	6935	6831	6912	98,5	7257	7103	7224	97,9	38,5	38,6	38,5
442 METSÄ- JA UITTOTYÖNTEKIJÄT	23	2	25	5352	.	5330	.	5352	.	5330	.	39,0	39,0	39,0
TYÖSUHTEISET	23	2	25	5352	.	5330	.	5352	.	5330	.	39,0	39,0	39,0
49 MUUT MAA- JA METSÄTALOUS-JA KALASTUSTYÖN AMMATIT	1	-	1	36,3	-	36,3
VIRKASUHTEISET	1	-	1	36,3	-	36,3
5 KAIIVOS-, KIVENLOUHINTA- ÖLJYNRIKASTUSTYÖ YM.	62	-	62	6862	.	6862	.	7122	.	7122	.	38,7	-	38,7
TYÖSUHTEISET	62	-	62	6862	.	6862	.	7122	.	7122	.	38,7	-	38,7
50 KAIIVOS- JA LOUHINTATYÖ	62	-	62	6862	.	6862	.	7122	.	7122	.	38,7	-	38,7
TYÖSUHTEISET	62	-	62	6862	.	6862	.	7122	.	7122	.	38,7	-	38,7
501 KAIIVOS- JA LOUHINTATYÖNTEKIJÄT	62	-	62	6862	.	6862	.	7122	.	7122	.	38,7	-	38,7
TYÖSUHTEISET	62	-	62	6862	.	6862	.	7122	.	7122	.	38,7	-	38,7
6 KULJETUS- JA LIIKENNETYÖ	26664	11202	37866	7556	6593	7271	87,3	7804	6682	7472	85,6	38,7	37,3	38,2
VIRKASUHTEISET	23646	10786	34432	7616	6606	7300	86,7	7841	6697	7483	85,4	38,7	37,3	38,1
TYÖSUHTEISET	3018	416	3434	7084	6252	6983	88,3	7508	6291	7360	83,8	38,8	37,3	38,6
60 MERIPÄÄLLYSTYÖ	934	3	937	11789	.	11785	.	12172	.	12167	.	39,2	38,4	39,2
VIRKASUHTEISET	835	1	836	12024	.	12022	.	12291	.	12289	.	39,3	40,0	39,3
TYÖSUHTEISET	99	2	101	9810	.	9821	.	11168	.	11152	.	38,4	37,7	38,4
601 KANSIPÄÄLLYSTÖ	130	-	130	11502	.	11502	.	12216	.	12216	.	38,1	-	38,1
VIRKASUHTEISET	82	-	82	12424	.	12424	.	12842	.	12842	.	38,0	-	38,0
TYÖSUHTEISET	48	-	48	9929	.	9929	.	11146	.	11146	.	38,3	-	38,3
602 LUOTSIT YM.	592	1	593	12564	.	12561	.	12643	.	12640	.	39,8	40,0	39,8
VIRKASUHTEISET	587	1	588	12613	.	12610	.	12693	.	12689	.	39,8	40,0	39,8
TYÖSUHTEISET	5	-	5	40,0	-	40,0
6021 LUOTSAUSPÄÄLLIKÖT YM.	58	-	58	13759	.	13759	.	14512	.	14512	.	38,5	-	38,5
VIRKASUHTEISET	58	-	58	13759	.	13759	.	14512	.	14512	.	38,5	-	38,5
6022 LUOTSIT YM.	534	1	535	12434	.	12431	.	12440	.	12437	.	40,0	40,0	40,0
VIRKASUHTEISET	529	1	530	12487	.	12484	.	12493	.	12490	.	40,0	40,0	40,0
TYÖSUHTEISET	5	-	5	40,0	-	40,0
603 KONEPÄÄLLYSTÖ	212	2	214	9801	.	9806	.	10831	.	10826	.	38,3	37,7	38,3
VIRKASUHTEISET	166	-	166	9742	.	9742	.	10599	.	10599	.	38,3	-	38,3
TYÖSUHTEISET	46	2	48	10011	.	10026	.	11665	.	11610	.	38,4	37,7	38,3
6031 KONEPÄÄLLIKÖT	50	2	52	11006	.	10981	.	11733	.	11680	.	37,9	37,7	37,9
VIRKASUHTEISET	25	-	25	11803	.	11803	.	12020	.	12020	.	37,8	-	37,8
TYÖSUHTEISET	25	2	27	10209	.	10220	.	11447	.	11366	.	38,1	37,7	38,0
6032 KONEMESTARIT	162	-	162	9429	.	9429	.	10552	.	10552	.	38,4	-	38,4
VIRKASUHTEISET	141	-	141	9377	.	9377	.	10348	.	10348	.	38,4	-	38,4
TYÖSUHTEISET	21	-	21	9776	.	9776	.	11924	.	11924	.	38,7	-	38,7
61 KANSI-JA KONEMIEHISTÖTYÖ	643	6	649	7339	6319	7330	86,1	7800	6319	7787	81,0	38,4	38,8	38,4
VIRKASUHTEISET	158	4	162	7216	.	7196	.	7520	.	7492	.	38,8	39,0	38,8
TYÖSUHTEISET	485	2	487	7379	.	7374	.	7892	.	7884	.	38,3	38,5	38,3

TILASTOKESKUS
TAULUKKO 6. VALTION TÄYSPALKKAISTEN VIRKA- JA TYÖSUHTEISTEN LUKUMÄÄRÄT, KESKIMÄÄRÄISET ANSIOT JA SUKUPUOLI AMMATTIRYHMÄN MUKAAN
SYYSKUUSSA 1988.

AMMATTIRYHMÄ	LUKUMÄÄRÄ			SÄÄNN. TYÖAJAN ANSIO KESKIMÄÄRÄIN				KOKONAISANSIO KESKIMÄÄRÄIN				SÄÄNNÖLLINEN VIKKOTYÖAIKA		
	MIE- HET	NAI- SET	YH- TEEN- SÄ	MIE- HET	NAI- SET	YH- TEEN- SÄ	NAI- SET/ MIE- HET %	MIE- HET	NAI- SET	YH- TEEN- SÄ	NAI- SET/ MIE- HET %	MIE- HET	NAI- SET	YH- TEEN- SÄ
611 KANSIMIEHISTÖ SEKÄ PIENTEN ALUSTEN KULJ.	236	1	237	7586	7581			8299	8291			38,1	38,0	38,1
VIRKASUHTEISET TYÖSUHTEISET	8 228	- 1	8 229	8994 7536	8994 7531			9845 8245	9845 8236			38,0 38,1	- 38,0	38,1
612 KONEMIEHISTÖ	407	5	412	7196	7185			7511	7497			38,6	39,0	38,6
VIRKASUHTEISET TYÖSUHTEISET	150 257	4 1	154 258	7121 7240	7102 7235			7396 7578	7370 7572			38,8 38,5	39,0 39,0	38,8 38,5
62 LENTOKULJETUSTYÖ	2	1	3									39,0	39,0	39,0
TYÖSUHTEISET	2	1	3									39,0	39,0	39,0
629 MUUT LENTOKULJETUSTYÖN AMMATIT	2	1	3									39,0	39,0	39,0
TYÖSUHTEISET	2	1	3									39,0	39,0	39,0
63 VETURIN- JA MOOTTORI- VAUNUN KULJETUSTYÖ	3002	-	3002	8857	8857			9048	9048			36,7	-	36,7
VIRKASUHTEISET	3002	-	3002	8857	8857			9048	9048			36,7	-	36,7
631 VETURINKULJETTAJAT YM. (ML. METROJUNANKULJ.)	1757	-	1757	9869	9869			10048	10048			36,7	-	36,7
VIRKASUHTEISET	1757	-	1757	9869	9869			10048	10048			36,7	-	36,7
639 MUUT VETURIN- JA MOOTTORIVAUNUN- KULJETUSTYÖN AMMATIT	1245	-	1245	7430	7430			7638	7638			-	-	-
VIRKASUHTEISET	1245	-	1245	7430	7430			7638	7638			-	-	-
64 TIELIIKENNETYÖ	4301	17	4318	6957	6165	6954	88,6	7339	6599	7336	89,9	39,0	39,0	39,0
VIRKASUHTEISET TYÖSUHTEISET	2288 2013	14 3	2302 2016	7228 6650	6243 6649	7222 6649	86,4	7621 7017	6676 7016	7616 7016	87,6	39,0 39,0	39,0 39,0	39,0 39,0
641 MOOTTORIAJONEUVON- JA RAITIOVAUNUNKULJETTAJAT	4258	17	4275	6964	6165	6961	88,5	7345	6599	7342	89,8	39,0	39,0	39,0
VIRKASUHTEISET TYÖSUHTEISET	2288 1970	14 3	2302 1973	7228 6657	6243 6656	7222 6656	86,4	7621 7025	6676 7024	7616 7024	87,6	39,0 39,0	39,0 39,0	39,0 39,0
649 MUUT TIELIIKENNETYÖN AMMATIT	43	-	43	6304	6304			6657	6657			38,9	-	38,9
TYÖSUHTEISET	43	-	43	6304	6304			6657	6657			38,9	-	38,9
65 LIIKENTEEN JOHTO- JA LIIKENNETÄ PALV. TYÖ	8006	632	8638	7833	8239	7863	105,2	8070	8428	8096	104,4	36,8	37,5	37,0
VIRKASUHTEISET TYÖSUHTEISET	7965 41	608 24	8573 65	7819 10700	8304 6593	7853 9183	106,2 61,6	8054 11044	8493 6785	8085 9471	105,4 61,4	36,7 37,8	37,4 39,0	36,9 38,2
651 SATAMALIIKENTEEN JOHTO	1	-	1									36,3	-	36,3
VIRKASUHTEISET	1	-	1									36,3	-	36,3
6511 SATAMAKAPTEENIT JA -PÄÄLLIKÖT	1	-	1									36,3	-	36,3
VIRKASUHTEISET	1	-	1									36,3	-	36,3
652 ILMALIIKENTEEN JOHTO	246	145	391	15309	9117	13013	59,6	15587	9284	13250	59,6	37,3	38,6	37,8
VIRKASUHTEISET TYÖSUHTEISET	235 11	144 1	379 12	15496 11308	9108 11237	13069 8963	58,8	15762 11856	9273 11763	13297 11763	58,8	37,2 38,3	38,6 39,0	37,8 38,3
6521 LENNONJOHTAJAT YM.	242	144	386	15375	9108	13037	59,2	15645	9273	13268	59,3	37,3	38,6	37,8
VIRKASUHTEISET TYÖSUHTEISET	235 7	144 -	379 7	15496 11307	9108 11307	13069 8963	58,8	15762 11730	9273 11730	13297 11730	58,8	37,2 37,9	38,6 -	37,8 37,9
6522 LENNONSELVITÄJÄT YM.	4	1	5									39,0	39,0	39,0
TYÖSUHTEISET	4	1	5									39,0	39,0	39,0
654 RAUTATIELIIKENTEEN JOHTO	1199	291	1490	9252	8773	9159	94,8	9486	8929	9378	94,1	36,1	36,3	36,2
VIRKASUHTEISET TYÖSUHTEISET	1193 6	291 -	1484 6	9254 8963	8773 8963	9159 8963	94,8	9487 9335	8929 9335	9378 9335	94,1	36,1 36,7	36,3 -	36,2 36,7
6541 ASEMAPÄÄLLIKÖT YM.	529	201	730	9965	9139	9738	91,7	10051	9228	9824	91,8	36,2	36,3	36,2
VIRKASUHTEISET TYÖSUHTEISET	524 5	201 -	725 5	9979 .	9139 .	9746 .	91,6	10065 .	9228 .	9833 .	91,7	36,1 36,5	36,3 -	36,2 36,5
6542 LIIKENNEOHJAAJAT YM.	670	90	760	8689	7956	8602	91,6	9041	8260	8949	91,4	36,0	36,4	36,0
VIRKASUHTEISET TYÖSUHTEISET	669 1	90 -	759 1	8685 .	7956 .	8599 .	91,6	9035 .	8260 .	8943 .	91,4	35,9 37,3	36,4 -	36,0 37,3
655 JUNA- JA ASEMAHIEHET	6489	180	6669	7246	6713	7232	92,6	7479	6965	7465	93,1	38,2	38,6	38,3
VIRKASUHTEISET TYÖSUHTEISET	6487 2	170 10	6657 12	7247 5214	6801 5097	7235 5097	93,9	7479 .	7068 5214	7469 5117	94,5	38,2 39,0	37,1 39,0	38,1 39,0

TILASTOKESKUS
TAULUKKO 6. VALTION TÄYSPALKKAISTEN VIRKA- JA TYÖSUHTEISTEN LUKUMÄÄRÄT, KESKIMÄÄRÄISET ANSIOT JA SUKUPUOLI AMMATTIRYHMÄN MUKAAN
SYYSKUUSSA 1988.

AMMATTIRYHMÄ	LUKUMÄÄRÄ			SÄÄNN. TYÖAJAN ANSIO KESKIMÄÄRIN				KOKONAISANSIO KESKIMÄÄRIN				SÄÄNNÖLLINEN VIKKOTYÖAIKA		
	MIE- HET	NAI- SET	YH- TEEN- SÄ	MIE- HET	NAI- SET	YH- TEEN- SÄ	NAI- SET/ MIE- HET %	MIE- HET	NAI- SET	YH- TEEN- SÄ	NAI- SET/ MIE- HET %	MIE- HET	NAI- SET	YH- TEEN- SÄ
6551 KONDUKTÖÖRIT YM.	2165	76	2241	7856	6933	7825	88,3	8079	7283	8052	90,1	32,5	38,7	34,5
VIRKASUHTEISET	2165	76	2241	7856	6933	7825	88,3	8079	7283	8052	90,1	32,5	38,7	34,5
6552 ASEAMIEHET YM.	4324	104	4428	6940	6552	6931	94,4	7178	6733	7168	93,8	38,5	38,6	38,5
VIRKASUHTEISET	4322	94	4416	6941	6695	6936	96,4	7179	6895	7173	96,0	38,5	36,3	38,4
TYÖSUHTEISET	2	10	12		5214	5097	.		5214	5117	.	39,0	39,0	39,0
656 TIELIIKENTEEN JOHTO	28	3	31	10863	.	10726	.	10914	.	10772	.	36,7	36,3	36,6
VIRKASUHTEISET	16	3	19	9331	.	9349	.	9414	.	9418	.	36,6	36,3	36,6
TYÖSUHTEISET	12	-	12	12906	.	12906	.	12915	.	12915	.	36,7	-	36,7
657 TIELIIKENTEEN PALVELUHENKILÖSTÖ	3	5	8	.	.	7673	.	.	.	7866	.	39,0	39,0	39,0
VIRKASUHTEISET	1	-	1	39,0	-	39,0
TYÖSUHTEISET	2	5	7	.	.	7637	.	.	.	7859	.	39,0	39,0	39,0
658 AIKATAULUSUUNNITTELIJAT	4	-	4	37,2	-	37,2
VIRKASUHTEISET	4	-	4	37,2	-	37,2
659 MUUT LIIKENTEEN JOHTO- JA PALVELUTYÖT	36	8	44	12556	7272	11596	57,9	13392	7666	12351	57,2	38,8	39,0	38,8
VIRKASUHTEISET	28	-	28	13265	.	13265	.	14157	.	14157	.	38,7	-	38,7
TYÖSUHTEISET	8	8	16	10077	7272	8675	72,2	10717	7666	9192	71,5	39,0	39,0	39,0
66 POSTI- JA TIETOLIIKENNETYÖ	1531	8038	9569	7550	6657	6800	88,2	7675	6734	6885	87,7	37,7	36,8	37,0
VIRKASUHTEISET	1521	7746	9267	7551	6666	6812	88,3	7676	6746	6899	87,9	37,7	36,8	37,0
TYÖSUHTEISET	10	292	302	7321	6397	6427	87,4	7595	6419	6458	84,5	37,5	36,9	36,9
661 POSTIASEMANHOITAJAT	216	1137	1353	7968	7217	7337	90,6	8068	7370	7482	91,4	37,1	37,2	37,2
VIRKASUHTEISET	216	1136	1352	7968	7216	7336	90,6	8068	7369	7481	91,3	37,1	37,2	37,2
TYÖSUHTEISET	-	1	1	-	36,3	36,3
662 POSTI- JA TELELIKENTEEN MUUT VIRKAMIEHET	1220	5200	6420	7364	6500	6664	88,3	7499	6578	6753	87,7	37,8	36,9	37,1
VIRKASUHTEISET	1218	5191	6409	7365	6501	6665	88,3	7500	6579	6754	87,7	37,8	36,9	37,1
TYÖSUHTEISET	2	9	11	.	6207	6264	.	.	6207	6306	.	39,0	37,7	37,9
663 PUHELINVAIHTENHOITAJAT	8	1120	1128	5955	6658	6653	111,8	5958	6671	6666	112,0	35,5	35,6	35,6
VIRKASUHTEISET	7	995	1002	6153	6777	6773	110,2	6157	6791	6787	110,3	35,4	35,4	35,4
TYÖSUHTEISET	1	125	126	.	5711	5702	.	.	5717	5708	.	36,3	36,4	36,4
664 SÄHKÖTTÄJÄT	85	435	520	9319	6967	7351	74,8	9386	7035	7419	74,9	37,2	38,0	37,9
VIRKASUHTEISET	80	424	504	9381	6963	7346	74,2	9425	7026	7406	74,5	37,2	38,0	37,9
TYÖSUHTEISET	5	11	16	.	7132	7502	.	.	7384	7816	.	37,1	37,6	37,5
669 MUUT POSTI- JA TIETOLIIKENNETYÖN AMMATIT	2	146	148	.	6926	6927	.	.	6947	6948	.	37,3	37,2	37,2
TYÖSUHTEISET	2	146	148	.	6926	6927	.	.	6947	6948	.	37,3	37,2	37,2
67 POSTINKANTAJAT JA LEHDENJAKAJAT	7730	2475	10205	6568	5959	6420	90,7	6757	6060	6588	89,7	39,0	38,7	38,9
VIRKASUHTEISET	7694	2409	10103	6577	5983	6435	91,0	6767	6086	6605	89,9	39,0	38,8	38,9
TYÖSUHTEISET	36	66	102	4636	5092	4931	109,8	4671	5120	4961	109,6	37,9	37,6	37,7
671 POSTINKANTAJAT JA -LAJITTELIJAT	7670	2384	10054	6584	6001	6446	91,1	6775	6104	6616	90,1	39,0	38,8	38,9
VIRKASUHTEISET	7669	2383	10052	6584	6000	6446	91,1	6775	6104	6616	90,1	39,0	38,8	38,9
TYÖSUHTEISET	1	1	2	36,3	36,3	36,3
672 LEHDENJAKAJAT JA SÄHKÖSANOMAN KANTAJAT	5	10	15	.	6190	6283	.	.	6207	6348	.	42,5	37,7	39,3
TYÖSUHTEISET	5	10	15	.	6190	6283	.	.	6207	6348	.	42,5	37,7	39,3
679 MUUT POSTINKANTOALAN AMMATIT	55	81	136	4318	4707	4549	109,0	4326	4727	4565	109,3	36,8	37,2	37,0
VIRKASUHTEISET	25	26	51	4397	4373	4385	99,4	4397	4373	4385	99,4	36,3	36,3	36,3
TYÖSUHTEISET	30	55	85	4251	4864	4648	114,4	4267	4895	4673	114,7	37,2	37,6	37,5
69 MUU KULJETUS- JA LIIKENNETYÖ	515	30	545	8090	6900	8025	85,3	8454	6964	8372	82,4	39,0	39,0	39,0
VIRKASUHTEISET	183	4	187	7772	.	7748	.	8035	.	8008	.	39,2	39,3	39,2
TYÖSUHTEISET	332	26	358	8266	6932	8169	83,9	8685	6993	8562	80,5	38,8	39,0	38,9
691 MAJAKANVARTIJAT	6	-	6	7738	.	7738	.	7920	.	7920	.	39,2	-	39,2
VIRKASUHTEISET	6	-	6	7738	.	7738	.	7920	.	7920	.	39,2	-	39,2
692 KANAVAN- JA LOSSIN- HOITAJAT, SATAMAVARTIJAT	394	15	409	8286	7826	8269	94,5	8657	7948	8631	91,8	38,9	39,0	38,9
VIRKASUHTEISET	120	3	123	7655	.	7625	.	8023	.	7987	.	39,0	39,0	39,0
TYÖSUHTEISET	274	12	286	8562	8172	8545	95,4	8935	8294	8908	92,8	38,9	39,0	38,9
699 MUUT KULJETUS- JA LIIKENNETYÖN AMMATIT	115	15	130	7441	5973	7271	80,3	7787	5981	7579	76,8	39,2	39,1	39,2
VIRKASUHTEISET	57	1	58	8021	.	8011	.	8074	.	8063	.	39,8	40,0	39,8
TYÖSUHTEISET	58	14	72	6870	5870	6675	85,4	7505	5878	7189	78,3	38,6	39,0	38,7

TILASTOKESKUS
 TAULUKKO 6. VALTION TÄYSPALKKAISTEN VIRKA- JA TYÖSUHTEISTEN LUKUMÄÄRÄT, KESKIMÄÄRÄISET ANSIOT JA SUKUPUOLI AMMATTIRYHMÄN MUKAAN
 SYYSKUUSSA 1988.

AMMATTIRYHMÄ	LUKUMÄÄRÄ			SÄÄNN. TYÖAJAN ANSIO KESKIMÄÄRIN				KOKONAISANSIO KESKIMÄÄRIN				SÄÄNNÖLLINEN VIITKOTYÖAIKA		
	MIE- HET	NAI- SET	YH- TEEN- SÄ	MIE- HET	NAI- SET	YH- TEEN- SÄ	NAI- SET/ MIE- HET %	MIE- HET	NAI- SET	YH- TEEN- SÄ	NAI- SET/ MIE- HET %	MIE- HET	NAI- SET	YH- TEEN- SÄ
7 TEOLLINEN TYÖ 1	5615	276	5891	7095	5768	7033	81,3	7387	5809	7313	78,6	38,9	38,9	38,9
VIRKASUHTEISET	1902	34	1936	7682	6208	7656	80,8	8071	6257	8040	77,5	38,8	38,5	38,8
TYÖSUHTEISET	3713	242	3955	6795	5706	6728	84,0	7036	5747	6958	81,7	38,9	38,9	38,9
71 OMPELUTYÖ YM.	5	36	41	.	5757	5871	.	.	5757	5871	.	38,5	38,7	38,7
VIRKASUHTEISET	-	18	18	.	5795	5795	.	.	5795	5795	.	-	38,9	38,9
TYÖSUHTEISET	5	18	23	.	5719	5930	.	.	5719	5930	.	38,5	38,6	38,5
72 JALKINE- JA NAHKATYÖ	3	-	3	39,0	-	39,0
TYÖSUHTEISET	3	-	3	39,0	-	39,0
73 RAUTATEHDAS-, METALLITEHDAS-, TAKOMO- JA VALIMOTYÖ	11	1	12	6467	.	6436	.	6591	.	6549	.	38,8	39,0	38,8
TYÖSUHTEISET	11	1	12	6467	.	6436	.	6591	.	6549	.	38,8	39,0	38,8
74 HIENOMEKAANINEN TYÖ	12	1	13	6917	.	6903	.	7578	.	7535	.	38,5	39,0	38,5
TYÖSUHTEISET	12	1	13	6917	.	6903	.	7578	.	7535	.	38,5	39,0	38,5
740 HIENOMEKAANIKOT YM.	12	1	13	6917	.	6903	.	7578	.	7535	.	38,5	39,0	38,5
TYÖSUHTEISET	12	1	13	6917	.	6903	.	7578	.	7535	.	38,5	39,0	38,5
75 KONEPAJA- JA RAKENNUSMETALLITYÖ	2657	118	2775	7280	5780	7216	79,4	7514	5805	7442	77,2	38,9	38,8	38,9
VIRKASUHTEISET	1001	14	1015	7608	6558	7593	86,2	7848	6676	7832	85,1	38,9	37,9	38,9
TYÖSUHTEISET	1656	104	1760	7082	5675	6999	80,1	7313	5688	7217	77,8	38,8	38,8	38,8
751 KONEENASETTAJAT, KONEISTAJAT JA TYÖKALUNTEKIJÄT	59	-	59	7030	.	7030	.	7129	.	7129	.	38,7	-	38,7
TYÖSUHTEISET	59	-	59	7030	.	7030	.	7129	.	7129	.	38,7	-	38,7
752 KONEENASENTAJAT YM.	936	4	940	7338	.	7332	.	7657	.	7649	.	38,9	39,0	38,9
VIRKASUHTEISET	287	1	288	8190	.	8183	.	8631	.	8622	.	38,9	39,0	38,9
TYÖSUHTEISET	649	3	652	6961	.	6956	.	7226	.	7219	.	38,9	39,0	38,9
753 KONEEN- JA MOOTTORIN- KORJAAJAT	1235	110	1345	7251	5737	7127	79,1	7435	5748	7297	77,3	38,8	38,8	38,8
VIRKASUHTEISET	506	9	515	7417	6465	7401	87,2	7574	6467	7555	85,4	38,9	37,7	38,9
TYÖSUHTEISET	729	101	830	7135	5672	6957	79,5	7338	5684	7137	77,5	38,8	38,8	38,8
754 LEVYSEPÄT	4	-	4	39,0	-	39,0
TYÖSUHTEISET	4	-	4	39,0	-	39,0
755 PUTKITYÖNTEKIJÄT	59	-	59	7374	.	7374	.	7627	.	7627	.	38,7	-	38,7
TYÖSUHTEISET	59	-	59	7374	.	7374	.	7627	.	7627	.	38,7	-	38,7
756 HITSAAJAT JA KAASULEIKKAAJAT	153	-	153	7235	.	7235	.	7490	.	7490	.	39,0	-	39,0
TYÖSUHTEISET	153	-	153	7235	.	7235	.	7490	.	7490	.	39,0	-	39,0
759 MUUT KONEPAJA- JA RAKENNUSMETALLITYÖN AMMATIT	211	4	215	7285	.	7277	.	7457	.	7454	.	37,0	39,0	37,4
VIRKASUHTEISET	208	4	212	7267	.	7260	.	7436	.	7433	.	34,7	39,0	36,8
TYÖSUHTEISET	3	-	3	37,8	-	37,8
76 SÄHKÖTYÖ	994	73	1067	7718	5877	7592	76,1	8115	5882	7962	72,5	38,8	39,0	38,8
VIRKASUHTEISET	449	2	451	8354	.	8350	.	8862	.	8856	.	38,7	-	38,7
TYÖSUHTEISET	545	71	616	7194	5831	7037	81,1	7499	5837	7308	77,8	38,8	39,0	38,8
761 SÄHKÖASENTAJAT	554	4	558	8156	.	8146	.	8652	.	8638	.	38,7	39,0	38,7
VIRKASUHTEISET	359	2	361	8421	.	8416	.	8970	.	8962	.	38,5	-	38,5
TYÖSUHTEISET	195	2	197	7668	.	7650	.	8067	.	8045	.	38,7	39,0	38,8
764 TELE- JA ELEKTRONIIKKA- ASENTAJAT	173	2	175	7940	.	7919	.	8205	.	8184	.	38,7	39,0	38,7
VIRKASUHTEISET	73	-	73	8364	.	8364	.	8652	.	8652	.	39,0	-	39,0
TYÖSUHTEISET	100	2	102	7631	.	7601	.	7879	.	7848	.	38,5	39,0	38,5
765 PUEHLIN- JA LINJA- ASENTAJAT	115	3	118	6917	.	6903	.	7216	.	7195	.	38,8	39,0	38,8
VIRKASUHTEISET	17	-	17	6898	.	6898	.	7496	.	7496	.	38,5	-	38,5
TYÖSUHTEISET	98	3	101	6920	.	6904	.	7168	.	7144	.	38,8	39,0	38,9
766 SÄHKÖ- JA TELETEKNISTEN TUOTTEIDEN KOKOOJAT	56	-	56	7720	.	7720	.	8406	.	8406	.	39,0	-	39,0
TYÖSUHTEISET	56	-	56	7720	.	7720	.	8406	.	8406	.	39,0	-	39,0
769 MUUT SÄHKÖTYÖN AMMATIT	96	64	160	5750	5794	5767	100,8	5762	5794	5775	100,6	39,0	39,0	39,0
TYÖSUHTEISET	96	64	160	5750	5794	5767	100,8	5762	5794	5775	100,6	39,0	39,0	39,0

TILASTOKESKUS
TAULUKKO 6. VALTION TÄYSPALKKAISTEN VIRKA- JA TYÖSUHTEISTEN LUKUMÄÄRÄT, KESKIMÄÄRÄISET ANSIOT JA SUKUPUOLI AMMATTIRYHMÄN MUKAAN
SYYSKUUSSA 1988.

AMMATTIRYHMÄ	LUKUMÄÄRÄ			SÄÄNN. TYÖAJAN ANSIO KESKIMÄÄRÄIN				KOKONAISANSIO KESKIMÄÄRÄIN				SÄÄNNÖLLINEN VIKKOTYÖAIKA		
	MIE- HET	NAI- SET	YH- TEEN- SÄ	MIE- HET	NAI- SET	YH- TEEN- SÄ	NAI- SET/ MIE- HET %	MIE- HET	NAI- SET	YH- TEEN- SÄ	NAI- SET/ MIE- HET %	MIE- HET	NAI- SET	YH- TEEN- SÄ
77 PUUTYÖ	183	1	184	6928	.	6919	.	7054	.	7044	.	38,9	39,0	38,9
TYÖSUHTEISET	183	1	184	6928	.	6919	.	7054	.	7044	.	38,9	39,0	38,9
770 PUUTYÖNTEKIJÄT YM.	183	1	184	6928	.	6919	.	7054	.	7044	.	38,9	39,0	38,9
TYÖSUHTEISET	183	1	184	6928	.	6919	.	7054	.	7044	.	38,9	39,0	38,9
78 MAALAU- JA LATTIANPÄÄLLYSTYSTYÖ	63	5	68	6939	.	6876	.	7091	.	7020	.	38,8	39,0	38,8
TYÖSUHTEISET	63	5	68	6939	.	6876	.	7091	.	7020	.	38,8	39,0	38,8
780 MAALAU- JA LATTIAN- PÄÄLLYSTYSTYÖNTEKIJÄT YM.	63	5	68	6939	.	6876	.	7091	.	7020	.	38,8	39,0	38,8
TYÖSUHTEISET	63	5	68	6939	.	6876	.	7091	.	7020	.	38,8	39,0	38,8
79 RAKENNUSTYÖ	1687	41	1728	6468	5492	6445	84,9	6812	5678	6785	83,3	38,9	39,1	38,9
VIRKASUHTEISET	452	-	452	7177	-	7177	-	7780	-	7780	-	38,7	-	38,7
TYÖSUHTEISET	1235	41	1276	6209	5492	6166	88,5	6458	5678	6433	87,9	39,0	39,1	39,0
791 RADANRAKENNUS- JA KUNNOSSAPITOTYÖ	570	1	571	7162	.	7164	.	7739	.	7740	.	38,8	36,3	38,7
VIRKASUHTEISET	452	-	452	7177	-	7177	-	7780	-	7780	-	38,7	-	38,7
TYÖSUHTEISET	118	1	119	7106	.	7115	.	7582	.	7587	.	39,0	36,3	39,0
792 MUU MAA-JA VESIRAKENNUS JA KUNNOSSAPITOTYÖ	855	27	882	5953	5557	5941	93,3	6154	5741	6142	93,3	39,0	39,0	39,0
TYÖSUHTEISET	855	27	882	5953	5557	5941	93,3	6154	5741	6142	93,3	39,0	39,0	39,0
793 TALONRAKENNUSTYÖ	71	-	71	6742	.	6742	.	6932	.	6932	.	39,0	-	39,0
TYÖSUHTEISET	71	-	71	6742	.	6742	.	6932	.	6932	.	39,0	-	39,0
7931 KIRVESMIEHET	55	-	55	6740	.	6740	.	6920	.	6920	.	39,0	-	39,0
TYÖSUHTEISET	55	-	55	6740	.	6740	.	6920	.	6920	.	39,0	-	39,0
7932 MUURARIT	8	-	8	7355	.	7355	.	7532	.	7532	.	39,0	-	39,0
TYÖSUHTEISET	8	-	8	7355	.	7355	.	7532	.	7532	.	39,0	-	39,0
7933 RAUDOITTAJAT JA BETONITYÖNTEKIJÄT	1	-	1	39,0	-	39,0
TYÖSUHTEISET	1	-	1	39,0	-	39,0
7939 MUUT TALONRAKENNUS- TYÖNTEKIJÄT	7	-	7	6131	.	6131	.	6390	.	6390	.	39,0	-	39,0
TYÖSUHTEISET	7	-	7	6131	.	6131	.	6390	.	6390	.	39,0	-	39,0
798 RAKENNUSTYÖN APUTYÖNTEKIJÄT	53	5	58	5218	.	5186	.	5295	.	5256	.	39,4	39,6	39,4
TYÖSUHTEISET	53	5	58	5218	.	5186	.	5295	.	5256	.	39,4	39,6	39,4
799 MUUT RAKENNUSTYÖN AMMATIT	138	8	146	7132	5347	7034	75,0	7580	5673	7475	74,8	38,9	39,4	39,0
TYÖSUHTEISET	138	8	146	7132	5347	7034	75,0	7580	5673	7475	74,8	38,9	39,4	39,0
8 TEOLLINEN TYÖ 2	2811	463	3274	6978	5964	6835	85,5	7284	6035	7107	82,9	38,9	38,2	38,8
VIRKASUHTEISET	164	45	209	6518	6515	6518	100,0	6667	6628	6659	99,4	38,6	38,3	38,5
TYÖSUHTEISET	2647	418	3065	7007	5904	6857	84,3	7322	5972	7138	81,6	38,9	38,2	38,8
80 GRAAFINEN TYÖ	75	99	174	7350	6487	6859	88,3	7486	6622	6995	88,5	36,9	36,6	36,7
VIRKASUHTEISET	12	3	15	7281	.	7155	.	7332	.	7196	.	37,4	36,3	37,2
TYÖSUHTEISET	63	96	159	7363	6481	6831	88,0	7515	6622	6976	88,1	36,8	36,6	36,7
801 LATOJAT YM.	21	16	37	9147	7155	8286	78,2	9224	7662	8549	83,1	37,7	36,5	37,2
VIRKASUHTEISET	7	3	10	8068	.	7642	.	8068	.	7642	.	37,9	36,3	37,4
TYÖSUHTEISET	14	13	27	9687	7271	8524	75,1	9803	7896	8885	80,5	37,6	36,5	37,1
802 JÄLJENNÖSTYÖNTEKIJÄT	7	18	25	5259	5642	5535	107,3	5301	5726	5607	108,0	36,3	36,3	36,3
TYÖSUHTEISET	7	18	25	5259	5642	5535	107,3	5301	5726	5607	108,0	36,3	36,3	36,3
804 KIRJANSITOMOTYÖNTEKIJÄT	5	24	29	.	6321	6296	.	.	6435	6434	.	36,9	36,8	36,8
TYÖSUHTEISET	5	24	29	.	6321	6296	.	.	6435	6434	.	36,9	36,8	36,8
805 VALOKUVAUSLABORATORIO- TYÖNTEKIJÄT	3	-	3	36,3	-	36,3
TYÖSUHTEISET	3	-	3	36,3	-	36,3
809 MUUT GRAAFISEN ALAN AMMATIT	4	5	9	.	.	7641	.	.	.	7855	.	36,7	36,6	36,6
VIRKASUHTEISET	1	-	1	36,3	-	36,3
TYÖSUHTEISET	3	5	8	.	.	7702	.	.	.	7896	.	36,8	36,6	36,7

TILASTOKESKUS
TAULUKKO 6. VALTION TÄYSPALKKAISTEN VIRKA- JA TYÖSUHTEISTEN LUKUMÄÄRÄT, KESKIMÄÄRÄISET ANSIOT JA SUKUPUOLI AMMATTIRYHMÄN MUKAAN
SYYSKUUSSA 1988.

AMMATTIRYHMÄ	LUKUMÄÄRÄ			SÄÄNN. TYÖAJAN ANSIO KESKIMÄÄRIN				KOKONAISANSIO KESKIMÄÄRIN				SÄÄNNÖLLINEN VIKKOTYÖAIKA		
	MIE- HET	NAI- SET	YH- TEEN- SÄ	MIE- HET	NAI- SET	YH- TEEN- SÄ	NAI- SET/ MIE- HET %	MIE- HET	NAI- SET	YH- TEEN- SÄ	NAI- SET/ MIE- HET %	MIE- HET	NAI- SET	YH- TEEN- SÄ
82 ELINTARVIKETYÖ	2	9	11	.	6120	6177	.	.	6120	6177	.	39,0	38,7	38,8
TYÖSUHTEISET	2	9	11	.	6120	6177	.	.	6120	6177	.	39,0	38,7	38,8
820 ELINTARVIKETYÖNTEKIJÄT YM.	2	9	11	.	6120	6177	.	.	6120	6177	.	39,0	38,7	38,8
TYÖSUHTEISET	2	9	11	.	6120	6177	.	.	6120	6177	.	39,0	38,7	38,8
85 MUU TEOLLINEN TYÖ	1	2	3	37,7	39,0	38,6
TYÖSUHTEISET	1	2	3	37,7	39,0	38,6
86 KIINTEIDEN KONEIDEN KÄYTTÖTYÖ (ENERGIA- JA VESIHUOLTO YM.)	13	-	13	6339	.	6339	.	6734	.	6734	.	38,2	-	38,2
TYÖSUHTEISET	13	-	13	6339	.	6339	.	6734	.	6734	.	38,2	-	38,2
87 TYÖKONEIDEN KÄYTTÖ	1068	-	1068	7022	.	7022	.	7505	.	7505	.	39,0	-	39,0
VIRKASUHTEISET	85	-	85	6734	.	6734	.	6980	.	6980	.	-	-	-
TYÖSUHTEISET	983	-	983	7046	.	7046	.	7550	.	7550	.	39,0	-	39,0
871 NOSTURIN KULJETTAJAT YM.	29	-	29	7694	.	7694	.	9270	.	9270	.	39,0	-	39,0
TYÖSUHTEISET	29	-	29	7694	.	7694	.	9270	.	9270	.	39,0	-	39,0
872 RAKENNUSKONEEN KULJETTAJAT YM.	929	-	929	7046	.	7046	.	7520	.	7520	.	39,0	-	39,0
TYÖSUHTEISET	929	-	929	7046	.	7046	.	7520	.	7520	.	39,0	-	39,0
873 TRUKINKULJETTAJAT YM.	92	-	92	6655	.	6655	.	6882	.	6882	.	38,6	-	38,6
VIRKASUHTEISET	85	-	85	6734	.	6734	.	6980	.	6980	.	-	-	-
TYÖSUHTEISET	7	-	7	5693	.	5693	.	5693	.	5693	.	38,6	-	38,6
879 MUUT TYÖKONEIDEN KÄYTTÖÖN LIITTYVÄT AMMATIT	18	-	18	6529	.	6529	.	7041	.	7041	.	39,0	-	39,0
TYÖSUHTEISET	18	-	18	6529	.	6529	.	7041	.	7041	.	39,0	-	39,0
88 PAKKAUS- VARASTO- JA KUORMAUSTYÖ	1637	343	1980	6951	5797	6751	83,4	7150	5855	6926	81,9	38,9	38,7	38,9
VIRKASUHTEISET	67	42	109	6107	6506	6261	106,5	6152	6626	6335	107,7	38,8	38,4	38,7
TYÖSUHTEISET	1570	301	1871	6987	5699	6780	81,6	7193	5747	6960	79,9	38,9	38,7	38,9
881 PAKKAAJAT JA PAKETOIJAT	13	16	29	6085	6050	6066	99,4	6198	6050	6116	97,6	38,6	38,9	38,8
TYÖSUHTEISET	13	16	29	6085	6050	6066	99,4	6198	6050	6116	97,6	38,6	38,9	38,8
882 VARASTOTYÖNTEKIJÄT	1623	327	1950	6959	5785	6762	83,1	7158	5845	6938	81,7	38,9	38,7	38,9
VIRKASUHTEISET	67	42	109	6107	6506	6261	106,5	6152	6626	6335	107,7	38,8	38,4	38,7
TYÖSUHTEISET	1556	285	1841	6996	5679	6792	81,2	7201	5730	6974	79,6	38,9	38,7	38,9
883 AHTAUS, KUORMAUS- YMS. TYÖNTEKIJÄT	1	-	1	39,0	-	39,0
TYÖSUHTEISET	1	-	1	39,0	-	39,0
89 SEKATYÖ	15	10	25	5601	6309	5884	112,6	5623	6309	5897	112,2	38,8	37,4	38,3
TYÖSUHTEISET	15	10	25	5601	6309	5884	112,6	5623	6309	5897	112,2	38,8	37,4	38,3
9 PALVELUTYÖ YM.	23921	9988	33909	8675	5995	7886	69,1	9598	6077	8561	63,3	38,7	38,8	38,7
VIRKASUHTEISET	22607	2910	25517	8810	6734	8573	76,4	9773	6885	9444	70,4	38,7	38,5	38,7
TYÖSUHTEISET	1314	7078	8392	6363	5692	5797	89,4	6590	5745	5878	87,2	38,8	38,9	38,9
90 SIVIILIVARTIOINTI- JA SUOJELUTYÖ	12213	667	12880	8896	7270	8811	81,7	9428	7501	9328	79,6	38,8	38,2	38,7
VIRKASUHTEISET	12083	648	12731	8909	7274	8825	81,7	9445	7507	9346	79,5	38,8	38,2	38,7
TYÖSUHTEISET	130	19	149	7703	7119	7628	92,4	7834	7275	7763	92,9	38,7	38,1	38,6
901 PALOMIEHET	51	-	51	9089	.	9089	.	9315	.	9315	.	38,7	-	38,7
VIRKASUHTEISET	12	-	12	8707	.	8707	.	8839	.	8839	.	37,9	-	37,9
TYÖSUHTEISET	39	-	39	9206	.	9206	.	9461	.	9461	.	39,0	-	39,0
9011 PALOPÄÄLLIKÖT	2	-	2	36,3	-	36,3
VIRKASUHTEISET	2	-	2	36,3	-	36,3
9012 PALOMESTARIT JA PIIRITARKASTAJAT YM.	12	-	12	10077	.	10077	.	10279	.	10279	.	38,3	-	38,3
VIRKASUHTEISET	6	-	6	9962	.	9962	.	10226	.	10226	.	37,7	-	37,7
TYÖSUHTEISET	6	-	6	10192	.	10192	.	10332	.	10332	.	39,0	-	39,0
9013 PALOMIEHET	37	-	37	8796	.	8796	.	9042	.	9042	.	39,0	-	39,0
VIRKASUHTEISET	4	-	4	39,0	-	39,0
TYÖSUHTEISET	33	-	33	9027	.	9027	.	9303	.	9303	.	39,0	-	39,0

TILASTOKESKUS
TAULUKKO 6. VALTION TÄYSPALKKAISTEN VIRKA- JA TYÖSUHTEISTEN LUKUMÄÄRÄT, KESKIMÄÄRÄISET ANSIOT JA SUKUPUOLI AMMATTIRYHMÄN MUKAAN
SYYSKUUN 1988.

AMMATTIRYHMÄ	LUKUMÄÄRÄ			SÄÄNN. TYÖAJAN ANSIO KESKIMÄÄRIN				KOKONAISANSIO KESKIMÄÄRIN				SÄÄNNÖLLINEN VIKKOTYÖAIKA		
	MIE- HET	NAI- SET	YH- TEEN- SÄ	MIE- HET	NAI- SET	YH- TEEN- SÄ	NAI- SET/ MIE- HET %	MIE- HET	NAI- SET	YH- TEEN- SÄ	NAI- SET/ MIE- HET %	MIE- HET	NAI- SET	YH- TEEN- SÄ
903 POLIISIT	7472	271	7743	9513	8023	9461	84,3	10048	8388	9990	83,5	38,8	38,9	38,8
VIRKASUHTEISET TYÖSUHTEISET	7471 1	269 2	7740 3	9513 .	8034 .	9462 .	84,4 .	10049 .	8401 .	9991 .	83,6 .	38,8 39,0	38,9 39,0	38,8 39,0
9031 KOMISARIOT YM.	425	1	426	12387	.	12387	.	13268	.	13270	.	38,3	39,0	38,3
VIRKASUHTEISET	425	1	426	12387	.	12387	.	13268	.	13270	.	38,3	39,0	38,3
9032 MUUT POLIISIT	7047	270	7317	9340	8007	9290	85,7	9854	8366	9799	84,9	38,8	38,9	38,8
VIRKASUHTEISET TYÖSUHTEISET	7046 1	268 2	7314 3	9340 .	8018 .	9292 .	85,8 .	9855 .	8379 .	9800 .	85,0 .	38,8 39,0	38,9 39,0	38,8 39,0
904 TULLIVARTIJAT JA RAJAVARTIJAT	2955	210	3165	7933	6451	7835	81,3	8735	6667	8598	76,3	38,7	37,1	38,6
VIRKASUHTEISET	2955	210	3165	7933	6451	7835	81,3	8735	6667	8598	76,3	38,7	37,1	38,6
9041 TULLIVALVONTAESIMIEHET JA SATAMATARKASTAJAT	140	1	141	9780	.	9764	.	10084	.	10065	.	37,3	39,0	37,4
VIRKASUHTEISET	140	1	141	9780	.	9764	.	10084	.	10065	.	37,3	39,0	37,4
9042 TULLIVARTIJAT	1008	209	1217	7999	6447	7732	80,6	8366	6663	8073	79,6	38,3	37,0	38,1
VIRKASUHTEISET	1008	209	1217	7999	6447	7732	80,6	8366	6663	8073	79,6	38,3	37,0	38,1
9043 RAJA- JA MERIVARTIJAT	1807	-	1807	7753	.	7753	.	8836	.	8836	.	39,0	-	39,0
VIRKASUHTEISET	1807	-	1807	7753	.	7753	.	8836	.	8836	.	39,0	-	39,0
905 VANGINVARTIJAT YM.	1323	113	1436	8094	7444	8043	92,0	8143	7452	8089	91,5	38,8	38,1	38,8
VIRKASUHTEISET TYÖSUHTEISET	1322 1	113 -	1435 1	8094 .	7444 .	8043 .	92,0 .	8143 .	7452 .	8089 .	91,5 .	38,8 36,3	38,1 -	38,8 36,3
9051 VARTIOPÄÄLLIKÖT	35	2	37	8934	.	8911	.	8934	.	8911	.	36,9	36,3	36,8
VIRKASUHTEISET	35	2	37	8934	.	8911	.	8934	.	8911	.	36,9	36,3	36,8
9052 VANGINVARTIJAT	1288	111	1399	8071	7425	8020	92,0	8122	7433	8067	91,5	38,9	38,1	38,8
VIRKASUHTEISET TYÖSUHTEISET	1287 1	111 -	1398 1	8071 .	7425 .	8020 .	92,0 .	8122 .	7433 .	8067 .	91,5 .	38,9 36,3	38,1 -	38,8 36,3
906 MUUT VARTIJAT (SIVILITEHTÄVÄT)	392	62	454	7158	6454	7062	90,2	7296	6599	7201	90,4	38,8	38,6	38,8
VIRKASUHTEISET TYÖSUHTEISET	316 76	50 12	366 88	7189 7030	6382 6754	7079 6992	88,8 96,1	7337 7124	6502 7001	7223 7107	88,6 98,3	38,8 38,7	38,9 37,5	38,8 38,6
909 MUUT VARTIOINTI- JA SUOJELUTYÖN AMMATIT	20	11	31	7151	7124	7141	99,6	7151	7132	7144	99,7	37,7	39,0	38,1
VIRKASUHTEISET TYÖSUHTEISET	7 13	6 5	13 18	7071 7193	6227 7473	6681 7473	88,1 .	7071 7193	6243 7473	6689 7473	88,3 .	37,1 38,0	39,0 39,0	38,0 38,3
91 HOTELLI-, RAVINTOLA- JA SUURTALOUSTYÖ	143	3485	3628	6162	5989	5996	97,2	6554	6087	6105	92,9	38,8	38,9	38,9
VIRKASUHTEISET TYÖSUHTEISET	16 127	781 2704	797 2831	6540 6115	6638 5801	6636 5816	101,5 94,9	6735 6531	6763 5891	6762 5920	100,4 90,2	39,0 38,8	39,0 38,9	39,0 38,9
911 SUURTALOUKSIEN HOITAJAT	20	945	965	6448	6459	6459	100,2	6919	6597	6604	95,4	39,0	38,9	38,9
VIRKASUHTEISET TYÖSUHTEISET	1 19	128 817	129 836	6421 6421	7218 6340	7216 6342	98,7 .	6752 6752	7426 6468	7446 6474	95,8 .	39,0 39,0	38,9 38,9	38,9 38,9
912 KOKIT, KEITTAJÄT JA KYLÄKÖT	55	739	794	6780	6196	6236	91,4	7396	6305	6381	85,2	38,6	38,9	38,9
VIRKASUHTEISET TYÖSUHTEISET	10 45	232 507	242 552	6999 6732	6979 5837	6980 5910	99,7 86,7	6999 7485	7121 5932	7116 6058	101,7 79,3	39,0 38,5	39,0 38,9	39,0 38,9
913 KEITTIÖAPULAISET YM.	55	1709	1764	5214	5618	5606	107,8	5283	5659	5647	107,1	39,0	38,9	38,9
VIRKASUHTEISET TYÖSUHTEISET	5 50	419 1290	424 1340	5181 5181	6269 5407	6260 5398	104,4 .	5257 5257	6360 5431	6350 5425	103,3 .	39,0 38,9	39,0 38,9	39,0 38,9
914 TARJOILUTYÖ SEKÄ HOTELLI- JA RAVINTOLAPALVELUTYÖ	13	92	105	7122	6382	6474	89,6	7808	7034	7129	90,1	38,5	38,1	38,2
VIRKASUHTEISET TYÖSUHTEISET	- 13	2 90	2 103	7122 7122	6382 6363	6474 6459	89,6 89,3	7808 7808	7034 7029	7129 7127	90,1 90,0	- 38,5	39,0 38,1	39,0 38,2
9141 HOVIMESTARIT	3	4	7	.	.	8603	.	.	.	8977	.	38,7	38,5	38,6
TYÖSUHTEISET	3	4	7	.	.	8603	.	.	.	8977	.	38,7	38,5	38,6
9142 TARJOILIJAT JA BAARIMESTARIT	4	14	18	.	6623	6640	.	.	6623	6647	.	38,8	38,7	38,7
VIRKASUHTEISET TYÖSUHTEISET	- 4	2 12	2 16	.	6518	6564	.	.	6518	6571	.	- 38,8	39,0 38,7	39,0 38,7
9143 MUUT TARJOILU- JA PALVELUTYÖNTEKIJÄT	6	74	80	6410	6237	6250	97,3	7438	7047	7076	94,7	38,2	38,0	38,0
TYÖSUHTEISET	6	74	80	6410	6237	6250	97,3	7438	7047	7076	94,7	38,2	38,0	38,0

TILASTOKESKUS
 TAULUKKO 6. VALTION TÄYSPALKKAISTEN VIRKA- JA TYÖSUHTEISTEN LUKUMÄÄRÄT, KESKIMÄÄRÄISET ANSIOT JA SUKUPUOLI AMMATTIRYHMÄN MUKAAN
 SYYSKUUSSA 1988.

AMMATTIRYHMÄ	LUKUMÄÄRÄ			SÄKN. TYÖAJAN ANSIO KESKIMÄÄRÄIN				KOKONAISANSIO KESKIMÄÄRÄIN				SÄKNÖLLINEN VIIKKOTYÖAIKA		
	MIE- HET	NAI- SET	YH- TEEN- SÄ	MIE- HET	NAI- SET	YH- TEEN- SÄ	NAI- SET/ MIE- HET %	MIE- HET	NAI- SET	YH- TEEN- SÄ	NAI- SET/ MIE- HET %	MIE- HET	NAI- SET	YH- TEEN- SÄ
93 KIINTEISTÖNHOITO JA SIIVOUSTYÖ	1408	5303	6711	6366	5706	5844	89,6	6615	5750	5931	86,9	38,8	38,9	38,9
VIRKASUHTEISET	386	1060	1446	6742	6069	6249	90,0	7061	6163	6403	87,3	38,8	38,8	38,8
TYÖSUHTEISET	1022	4243	5265	6224	5615	5733	90,2	6447	5646	5802	87,6	38,8	38,9	38,9
931 KIINTEISTÖTYÖNTEKIJÄT	1342	114	1456	6374	5911	6337	92,7	6634	6106	6593	92,0	38,9	39,1	38,9
VIRKASUHTEISET	357	13	370	6754	6430	6743	95,2	7098	6583	7080	92,7	38,9	38,4	38,9
TYÖSUHTEISET	985	101	1086	6236	5844	6199	93,7	6466	6045	6427	93,5	38,8	39,2	38,9
932 SIIVOOJAT JA SIIVOUS- TYÖNJOHTAJAT	33	5183	5216	5595	5700	5699	101,9	5631	5740	5740	101,9	38,5	38,9	38,9
VIRKASUHTEISET	5	1042	1047	.	6060	6060	.	.	6154	6154	.	38,5	38,8	38,8
TYÖSUHTEISET	28	4141	4169	5534	5609	5608	101,4	5551	5636	5636	101,5	38,5	38,9	38,9
9321 SIIVOUSTYÖN JOHTAJAT	9	881	890	6978	6069	6078	87,0	7010	6099	6108	87,0	37,2	38,8	38,8
VIRKASUHTEISET	1	22	23	.	8014	8042	.	.	8186	8206	.	36,3	37,7	37,7
TYÖSUHTEISET	8	859	867	6767	6019	6026	88,9	6803	6045	6052	88,9	37,3	38,9	38,8
9322 SIIVOOJAT	24	4302	4326	5076	5624	5621	110,8	5114	5667	5664	110,8	39,0	38,9	38,9
VIRKASUHTEISET	4	1020	1024	.	6018	6015	.	.	6110	6108	.	39,0	38,8	38,8
TYÖSUHTEISET	20	3282	3302	5041	5502	5499	109,1	5051	5529	5526	109,5	39,0	38,9	38,9
939 MUUT KIINTEISTÖNHOITO- JA SIIVOUSTYÖN AMMATIT	33	6	39	6825	6905	6837	101,2	6825	6905	6837	101,2	37,3	37,2	37,3
VIRKASUHTEISET	24	5	29	6717	.	6765	.	6717	.	6765	.	37,2	37,4	37,3
TYÖSUHTEISET	9	1	10	7110	.	7046	.	7110	.	7046	.	37,6	36,3	37,5
94 HYGIENIA JA KAUNEUDENHOITO	-	6	6	.	6218	6218	.	.	6218	6218	.	-	39,0	39,0
VIRKASUHTEISET	-	6	6	.	6218	6218	.	.	6218	6218	.	-	39,0	39,0
942 KYLVETTÄJÄT YM.	-	6	6	.	6218	6218	.	.	6218	6218	.	-	39,0	39,0
VIRKASUHTEISET	-	6	6	.	6218	6218	.	.	6218	6218	.	-	39,0	39,0
95 PESU- JA SILITYSTYÖ	13	132	145	5990	5718	5743	95,5	6018	5721	5747	95,1	38,8	38,9	38,9
VIRKASUHTEISET	1	25	26	.	5972	5954	.	.	5972	5954	.	39,0	38,9	38,9
TYÖSUHTEISET	12	107	119	6031	5659	5696	93,8	6062	5662	5702	93,4	38,8	39,0	38,9
951 PESULATYÖNTEKIJÄT	9	108	117	6411	5656	5714	88,2	6411	5656	5714	88,2	39,0	39,0	39,0
VIRKASUHTEISET	1	24	25	.	5962	5943	.	.	5962	5943	.	39,0	38,9	38,9
TYÖSUHTEISET	8	84	92	6525	5569	5652	85,3	6525	5569	5652	85,3	39,0	39,0	39,0
9511 PESULANHOITAJAT YM.	-	8	8	.	6245	6245	.	.	6245	6245	.	-	38,7	38,7
VIRKASUHTEISET	-	8	8	.	6245	6245	.	.	6245	6245	.	-	38,7	38,7
9512 PESIJÄT JA MANKELOIJAT	9	100	109	6411	5609	5675	87,5	6411	5609	5675	87,5	39,0	39,0	39,0
VIRKASUHTEISET	1	16	17	.	5821	5801	.	.	5821	5801	.	39,0	39,0	39,0
TYÖSUHTEISET	8	84	92	6525	5569	5652	85,3	6525	5569	5652	85,3	39,0	39,0	39,0
952 SILITTÄJÄT	-	1	1	-	39,0	39,0
VIRKASUHTEISET	-	1	1	-	39,0	39,0
959 MUUT PESU- JA SILITYSTYÖN AMMATIT	4	23	27	.	5986	5847	.	.	6001	5873	.	38,3	38,8	38,7
TYÖSUHTEISET	4	23	27	.	5986	5847	.	.	6001	5873	.	38,3	38,8	38,7
96 URHEILU	17	5	22	8571	.	8531	.	8571	.	8531	.	37,1	36,3	36,9
VIRKASUHTEISET	12	3	15	8798	.	8755	.	8798	.	8755	.	37,2	36,3	37,0
TYÖSUHTEISET	5	2	7	.	.	8050	.	.	.	8050	.	36,9	36,3	36,7
961 LIIKUNNANOHJAAJAT, URHEILU- JA RAVIVALMENTAJAT	17	5	22	8571	.	8531	.	8571	.	8531	.	37,1	36,3	36,9
VIRKASUHTEISET	12	3	15	8798	.	8755	.	8798	.	8755	.	37,2	36,3	37,0
TYÖSUHTEISET	5	2	7	.	.	8050	.	.	.	8050	.	36,9	36,3	36,7
97 SOTILASTYÖ	10126	389	10515	8769	7882	8737	89,9	10268	8112	10188	79,0	38,7	37,9	38,6
VIRKASUHTEISET	10108	387	10495	8774	7889	8742	89,9	10275	8121	10196	79,0	38,7	37,9	38,6
TYÖSUHTEISET	18	2	20	6116	.	6144	.	6116	.	6144	.	38,7	38,7	38,7
971 UPSEERIT JA YLEMMÄT TOIMIUPSEERIT SEKÄ VIRKA- ASEMALTAAN HEIHIN RINNAST.	3374	-	3374	10781	.	10781	.	12198	.	12198	.	38,7	-	38,7
VIRKASUHTEISET	3374	-	3374	10781	.	10781	.	12198	.	12198	.	38,7	-	38,7
9711 KENRAALIT	19	-	19	21399	.	21399	.	21399	.	21399	.	38,9	-	38,9
VIRKASUHTEISET	19	-	19	21399	.	21399	.	21399	.	21399	.	38,9	-	38,9
9712 ESIUPSEERIT	995	-	995	13664	.	13664	.	14094	.	14094	.	38,8	-	38,8
VIRKASUHTEISET	995	-	995	13664	.	13664	.	14094	.	14094	.	38,8	-	38,8

TIILASTOKESKUS
 TAULUKKO 5. VALTION TÄYSPALKKAISTEN VIRKA- JA TYÖSUHTEISTEN LUKUMÄÄRÄT, KESKIMÄÄRÄISET ANSIOT JA SUKUPUOLI AMMATTIRYHMÄN MUKAAN
 SYYSKUUSSA 1988.

AMMATTIRYHMÄ	LUKUMÄÄRÄ			SÄÄNN. TYÖAJAN ANSIO KESKIMÄÄRIN				KOKONAISANSIO KESKIMÄÄRIN				SÄÄNNÖLLINEN VIIKKOTYÖAIKA		
	MIE- HET	NAI- SET	YH- TEEN- SÄ	MIE- HET	NAI- SET	YH- TEEN- SÄ	NAI- SET/ MIE- HET x	MIE- HET	NAI- SET	YH- TEEN- SÄ	NAI- SET/ MIE- HET x	MIE- HET	NAI- SET	YH- TEEN- SÄ
9713 YLEMMÄT TOIMIUPSEERIT	2360	-	2360	9480	.	9480	.	11324	.	11324	.	38,7	-	38,7
VIRKASUHTEISET	2360	-	2360	9480	.	9480	.	11324	.	11324	.	38,7	-	38,7
972 ALEMMAT TOIMIUPSEERIT	5094	-	5094	7403	.	7403	.	9122	.	9122	.	38,7	-	38,7
VIRKASUHTEISET	5094	-	5094	7403	.	7403	.	9122	.	9122	.	38,7	-	38,7
973 VÄRVÄTYT	886	389	1275	7273	7882	7459	108,4	8389	8112	8305	96,7	38,5	37,9	38,4
VIRKASUHTEISET	877	387	1264	7286	7889	7471	108,3	8413	8121	8324	96,5	38,5	37,9	38,3
TYÖSUHTEISET	9	2	11	6022	.	6090	.	6022	.	6090	.	38,8	38,7	38,8
974 SOTILASTEKNINEN HENKILÖSTÖ	764	-	764	10760	.	10760	.	11613	.	11613	.	38,4	-	38,4
VIRKASUHTEISET	763	-	763	10765	.	10765	.	11619	.	11619	.	38,4	-	38,4
TYÖSUHTEISET	1	-	1	36,3	-	36,3
979 MUUT SOTILASTYÖHÖN LIITTYVÄT AMMATIT	8	-	8	6114	.	6114	.	6114	.	6114	.	39,0	-	39,0
TYÖSUHTEISET	8	-	8	6114	.	6114	.	6114	.	6114	.	39,0	-	39,0
99 MUU PALVELUTYÖ	1	1	2	36,3	39,0	37,7
VIRKASUHTEISET	1	-	1	36,3	-	36,3
TYÖSUHTEISET	-	1	1	-	39,0	39,0
AMMATTIRYHMÄT YHTEENSÄ	101111	70618	171729	8851	7050	8110	79,7	9256	7135	8384	77,1	36,5	35,9	36,2
VIRKASUHTEISET	73258	48341	121599	9092	7329	8391	80,6	9569	7430	8719	77,6	36,0	35,2	35,7
TYÖSUHTEISET	27853	22277	50130	8216	6444	7429	78,4	8434	6494	7572	77,0	37,6	37,5	37,5

TAULUKKO 7. VALTION KUUKAUSIPALKKAISEN HENKILÖSTÖN LUKUMÄÄRÄT SEKÄ KOKONAISANSION DESIILIT, KESKIHAJONTA JA VAIHTELUKERROIN AMMATIRYHMITTÄIN JA SUKUPUOLITTAIN SYYSKUUSSA 1988

VIRKA- JA TYÖSUHTEISET

AMMATIRYHMÄ JA SUKUPUOLI	LUKU- MÄÄRÄ	1.DES.	2.DES.	3.DES.	4.DES.	5.DES.	6.DES.	7.DES.	8.DES.	9.DES.	KESKIM. KOK. ANSIO	KESKI- HAJONTA	VAIHTELU KERROIN
KOTIMAASSA TOIMIVAT KOKOAIKAISET TÄYSPALKKAISET													
TEKNINEN, LUONNONTIETEELLINEN, LAINOPILLINEN, HUMANISTINEN JA TAITEELLINEN TYÖ													
001 ARKKITEHDIT													
MIEHET INDEKSI	58	9818 100,00	10560 107,55	11139 113,45	11594 118,08	12167 123,92	12435 126,66	13407 136,55	14541 148,10	15375 156,60	12345	1968,49	0,16
NAISET INDEKSI	43	8362 100,00	9755 116,65	10431 124,73	10774 128,84	11702 139,93	12525 149,78	12776 152,78	14166 169,40	15095 180,51	11725	2419,59	0,21
YHTEENSÄ INDEKSI	101	9571 100,00	10023 104,72	10588 110,63	11482 119,96	12131 126,74	12525 130,87	13049 136,34	14384 150,29	15375 160,64	12081	2182,28	0,18
002 JOHTOTEHTÄVISSÄ TOIMIVAT INSINÖÖRIT													
MIEHET INDEKSI	289	9311 100,00	10219 109,76	11016 118,32	12119 130,16	13115 140,86	14236 152,90	15375 165,14	16717 179,55	16722 179,61	13279	3111,23	0,23
YHTEENSÄ INDEKSI	299	9338 100,00	10219 109,43	11016 117,96	12004 128,54	13115 140,44	14236 152,44	15375 164,64	16691 178,73	16722 179,07	13266	3090,93	0,23
0031 SUUNNITTELU- JA TARKASTUSINSINÖÖRIT													
MIEHET INDEKSI	1849	8937 100,00	9784 109,48	10514 117,66	11243 125,81	11962 133,86	12575 140,72	13326 149,12	14236 159,30	15499 173,43	12147	2625,70	0,22
NAISET INDEKSI	343	8296 100,00	8998 108,47	9749 117,52	10303 124,20	10673 128,66	11157 134,49	11674 140,72	12432 149,86	13517 162,94	10880	2080,90	0,19
YHTEENSÄ INDEKSI	2192	8844 100,00	9638 108,98	10347 117,00	10980 124,15	11690 132,18	12351 139,65	13194 149,18	14194 160,50	15375 173,85	11949	2588,97	0,22
0032 SUUNNITTELU- JA TARKASTUSTEKNIKOT													
MIEHET INDEKSI	203	6891 100,00	7799 113,19	8070 117,12	8485 123,15	8739 126,82	9116 132,30	9583 139,07	10281 149,21	11470 166,46	9046	1825,49	0,20
NAISET INDEKSI	35	5583 100,00	6279 112,47	6651 119,12	6992 125,23	7219 129,30	7570 135,59	7805 139,79	8287 148,44	9260 165,86	7339	1256,08	0,17
YHTEENSÄ INDEKSI	238	6651 100,00	7399 111,25	7891 118,65	8195 123,22	8600 129,30	8900 133,82	9373 140,93	10001 150,37	11322 170,23	8795	1853,04	0,21
003 SUUNNITTELU- JA TARKASTUSTEHTÄVISSÄ TOIMIVAT INSINÖÖRIT JA TEKNIKOT													
MIEHET INDEKSI	2052	8589 100,00	9362 109,00	10183 118,57	10835 126,15	11597 135,03	12314 143,38	13194 153,62	14236 165,75	15375 179,02	11840	2719,86	0,23
NAISET INDEKSI	378	7817 100,00	8600 110,02	9372 119,90	9986 127,75	10415 133,24	10880 139,19	11483 146,90	12253 156,75	13425 171,76	10552	2264,27	0,21
YHTEENSÄ INDEKSI	2430	8409 100,00	9228 109,75	10002 118,95	10663 126,81	11401 135,59	12070 143,55	12991 154,50	13933 165,70	15237 181,21	11640	2694,46	0,23
0041 INSINÖÖRIT													
MIEHET INDEKSI	2183	8782 100,00	9745 110,96	10255 116,77	10748 122,38	11379 129,56	11962 136,21	12525 142,62	13312 151,57	14757 168,03	11496	2243,70	0,20
NAISET INDEKSI	127	7744 100,00	8660 111,83	9104 117,56	9844 127,11	10112 130,58	10504 135,64	10979 141,76	11476 148,19	12255 158,25	10174	1907,46	0,19
YHTEENSÄ INDEKSI	2310	8691 100,00	9648 111,02	10183 117,18	10748 123,68	11277 129,76	11938 137,37	12444 143,19	13286 152,88	14640 168,46	11424	2246,48	0,20
0042 TEKNIKOT													
MIEHET INDEKSI	5598	7183 100,00	7781 108,33	8156 113,54	8557 119,12	8879 123,61	9288 129,30	9745 135,66	10367 144,33	11277 156,99	9129	1739,68	0,19
NAISET INDEKSI	194	6536 100,00	6912 105,75	7234 110,68	7466 114,22	7758 118,70	8010 122,56	8304 127,05	8557 130,92	9363 143,25	7828	1107,91	0,14
YHTEENSÄ INDEKSI	5792	7140 100,00	7735 108,33	8148 114,11	8506 119,12	8853 123,99	9251 129,56	9677 135,53	10317 144,48	11277 157,93	9086	1738,05	0,19
0043 TYÖNJOHTAJAT													
MIEHET INDEKSI	1638	6480 100,00	6827 105,35	7083 109,31	7292 112,52	7447 114,91	7727 119,24	8099 124,98	8583 132,45	9549 147,36	7774	1341,19	0,17
NAISET INDEKSI	137	6113 100,00	6490 106,17	6803 111,29	7161 117,15	7299 119,41	7437 121,66	7643 125,03	8197 134,10	8798 143,94	7387	1100,66	0,15
YHTEENSÄ INDEKSI	1775	6448 100,00	6819 105,76	7076 109,75	7281 112,92	7432 115,26	7704 119,48	8051 124,86	8557 132,71	9495 147,26	7744	1327,94	0,17

TAULUKKO 7. VALTION KUUKAUSIPALKKAISEN HENKILÖSTÖN LUKUMÄÄRÄT SEKÄ KOKONAISANSION DESIILIT, KESKIHAJONTA JA VAIHTELUKERROIN AMMATTIRYHMITTÄIN JA SUKUPUOLITTAIN SYYSKUUSSA 1988

VIRKA- JA TYÖSUHTEISET

AMMATTIRYHMÄ JA SUKUPUOLI	LUKU- MÄÄRÄ	1. DES.	2. DES.	3. DES.	4. DES.	5. DES.	6. DES.	7. DES.	8. DES.	9. DES.	KESKIM. KOK. ANSIO	KESKI- HAJONTA	VAIHTELU KERROIN
KOTIMAASSA TOIMIVAT KOKOAIKAISET TÄYSPALKKAISET													
004 ERITYISALOJEN INSINÖÖRIT JA TEKNIKOT													
MIEHET	9419	7034	7582	8099	8557	9032	9571	10224	11042	12388	9442	2190,40	0,23
INDEKSI		100,00	107,79	115,14	121,65	128,40	136,07	145,35	156,99	176,12			
NAISET	458	6495	6960	7299	7551	7927	8362	8924	9823	10813	8347	1788,98	0,21
INDEKSI		100,00	107,15	112,38	116,26	122,04	128,75	137,40	151,24	166,48			
YHTEENSÄ	9877	7006	7536	8047	8540	9005	9552	10163	11020	12302	9391	2185,52	0,23
INDEKSI		100,00	107,57	114,87	121,90	128,53	136,34	145,06	157,30	175,59			
0091 MITTAUSTEKNIKOT JA KARTOITTAJAT													
MIEHET	412	5589	6467	6868	7150	7447	7805	8148	8463	8818	7462	1513,71	0,20
INDEKSI		100,00	115,72	122,89	127,93	133,24	139,65	145,79	151,44	157,78			
NAISET	86	5589	5869	6317	6730	6957	7127	7140	7314	7793	6800	996,99	0,15
INDEKSI		100,00	105,02	113,03	120,43	124,48	127,53	127,76	130,87	139,44			
YHTEENSÄ	498	5589	6340	6765	6976	7314	7589	7923	8237	8809	7348	1458,68	0,20
INDEKSI		100,00	113,44	121,05	124,82	130,87	135,80	141,76	147,39	157,62			
0092 PIIRTIÄJÄT, PIIRUSTUS- JA MITTAUSAPULAISET													
MIEHET	151	4817	5032	5469	5842	6326	6731	7242	7874	8899	6596	1619,11	0,25
INDEKSI		100,00	104,46	113,54	121,29	131,34	139,74	150,35	163,46	184,74			
NAISET	1268	5221	5622	5905	6170	6333	6474	6604	6658	6826	6198	683,61	0,11
INDEKSI		100,00	107,68	113,09	118,18	121,29	123,99	126,49	127,51	130,73			
YHTEENSÄ	1419	5164	5579	5871	6170	6333	6474	6624	6711	6943	6240	842,60	0,14
INDEKSI		100,00	108,04	113,68	119,48	122,63	125,36	128,27	129,95	134,45			
009 MUUT TEKNISEN ALAN AMMATIT													
MIEHET	563	4982	5858	6522	6902	7219	7589	7955	8311	8826	7230	1588,34	0,22
INDEKSI		100,00	117,60	130,92	138,54	144,92	152,35	159,68	166,83	177,18			
NAISET	1354	5232	5622	5905	6171	6349	6492	6639	6711	6943	6236	722,22	0,12
INDEKSI		100,00	107,47	112,86	117,95	121,35	124,10	126,90	128,27	132,71			
YHTEENSÄ	1917	5221	5634	6030	6295	6474	6658	6792	7140	7855	6528	1146,04	0,18
INDEKSI		100,00	107,90	115,49	120,56	123,99	127,51	130,08	136,75	150,44			
00 TEKNIIKAN ALAAN KUULUVA TYÖ													
MIEHET	12381	7034	7689	8230	8782	9353	9992	10748	11879	13407	9842	2575,20	0,26
INDEKSI		100,00	109,31	117,00	124,86	132,98	142,05	152,81	168,88	190,60			
NAISET	2243	5494	5982	6308	6513	6658	6957	7682	9103	10950	7529	2262,52	0,30
INDEKSI		100,00	108,87	114,80	118,53	121,17	126,62	139,82	165,68	199,29			
YHTEENSÄ	14624	6513	7176	7820	8446	9032	9725	10497	11585	13194	9487	2663,43	0,28
INDEKSI		100,00	110,19	120,08	129,69	138,68	149,33	161,17	177,89	202,59			
010 KEMISTIT JA FYSIKOT													
MIEHET	343	9279	10184	10748	11356	11867	12171	12525	12945	14236	11650	1996,69	0,17
INDEKSI		100,00	109,76	115,84	122,38	127,89	131,17	134,99	139,51	153,42			
NAISET	109	8712	9385	9841	10193	10716	11322	11853	12476	13412	10886	1951,96	0,18
INDEKSI		100,00	107,72	112,95	117,00	123,00	129,95	136,04	143,20	153,94			
YHTEENSÄ	452	8951	9902	10477	10841	11373	11962	12525	12933	13934	11466	2010,63	0,18
INDEKSI		100,00	110,63	117,05	121,12	127,06	133,64	139,93	144,48	155,67			
012 LABORANTIT, LABORATORIOAPULAISET													
MIEHET	807	5734	6188	6526	6792	7055	7263	7439	7568	8075	7027	1080,81	0,15
INDEKSI		100,00	107,93	113,81	118,46	123,05	126,67	129,74	132,00	140,83			
NAISET	1424	5211	5494	5788	6097	6333	6513	6758	6957	7301	6306	819,82	0,13
INDEKSI		100,00	105,44	111,08	117,00	121,53	124,98	129,69	133,51	140,10			
YHTEENSÄ	2231	5321	5702	6036	6314	6526	6792	7034	7314	7544	6567	985,46	0,15
INDEKSI		100,00	107,14	113,43	118,65	122,63	127,63	132,18	137,44	141,76			
014 GEOLOGIT YM.													
MIEHET	171	8514	9354	10014	10578	10943	11474	11962	12525	13300	10920	1891,75	0,17
INDEKSI		100,00	109,87	117,61	124,23	128,53	134,76	140,49	147,11	156,21			
YHTEENSÄ	195	8075	9150	9745	10219	10824	11333	11962	12488	13300	10760	1920,01	0,18
INDEKSI		100,00	113,31	120,68	126,55	134,04	140,35	148,14	154,65	164,71			

TAULUKKO 7. VALTION KUKKAUSIPALIKKAISEN HENKILÖSTÖN LUKUMÄÄRÄT SEKÄ KOKONAISANSION DESIILIT, KESKIHAJONTA JA VAIHTELUKERROIN AMMATTIRYHMÄIN JA SUKUPUOLITTAIN JA SUKUPUOLITTAIN SYYSKUUSSA 1988

VIRKA- JA TYÖSUHTEISET

AMMATTIRYHMÄ JA SUKUPUOLI	LUKU- MÄÄRÄ	1.DES.	2.DES.	3.DES.	4.DES.	5.DES.	6.DES.	7.DES.	8.DES.	9.DES.	KESKIM. KOK.ANSIO	KESKI- HAJONTA	VAIHTELU KERROIN
KOTIMAASSA TOIMIVAT KOKOAIKAISET TÄYSPALIKKAISET													
0151 METEOROLOGIT JA HYDROLOGIT													
MIEHET	62	9559	10092	10690	11374	11684	12004	12478	12526	13124	11587	1457,82	0,13
INDEKSI		100,00	105,58	111,84	118,99	122,24	125,58	130,54	131,05	137,30			
YHTEENSÄ	83	9297	9759	10331	10748	11470	11962	12253	12525	13099	11299	1708,24	0,15
INDEKSI		100,00	104,96	111,12	115,60	123,37	128,66	131,78	134,72	140,89			
0152 SÄÄTEKNIKOT JA SÄÄHAVAINNONTEKIJÄT													
MIEHET	41	7162	8058	8259	8676	9095	9376	9563	9922	10841	9043	1412,22	0,16
INDEKSI		100,00	112,51	115,33	121,14	127,00	130,92	133,54	138,54	151,38			
YHTEENSÄ	56	6412	7140	7881	8171	8634	9202	9511	9878	10497	8601	1619,59	0,19
INDEKSI		100,00	111,36	122,91	127,44	134,66	143,52	148,33	154,06	163,71			
015 METEOROLOGIT, HYDROLOGIT YM.													
MIEHET	103	8171	9006	9504	9889	10504	11168	11948	12275	12837	10574	1902,24	0,18
INDEKSI		100,00	110,22	116,32	121,03	128,56	136,68	146,23	150,23	157,11			
NAISET	36	6047	6921	7481	7952	9466	9874	10387	10898	12452	9177	2424,92	0,26
INDEKSI		100,00	114,44	123,70	131,50	156,53	163,28	171,76	180,20	205,90			
YHTEENSÄ	139	7208	8230	9209	9566	10092	10713	11507	12249	12704	10212	2131,56	0,21
INDEKSI		100,00	114,19	127,76	132,72	140,02	148,63	159,65	169,94	176,26			
019 MUUT KEMIAN JA FYSIIKAN ALAAN KUULUVAT AMMATIT													
MIEHET	597	5002	5206	5500	5702	6000	6201	6500	6903	7424	6101	1044,19	0,17
INDEKSI		100,00	104,08	109,97	114,00	119,96	123,99	129,95	138,02	148,44			
NAISET	676	4957	5138	5487	5747	6036	6246	6444	6658	7290	6077	1025,84	0,17
INDEKSI		100,00	103,67	110,69	115,95	121,77	126,01	130,00	134,31	147,08			
YHTEENSÄ	1273	4977	5160	5494	5724	6006	6239	6497	6698	7372	6088	1034,15	0,17
INDEKSI		100,00	103,69	110,41	115,03	120,68	125,36	130,55	134,58	148,14			
01 KEMIAN JA FYSIIKAN ALAAN KUULUVA TYÖ													
MIEHET	2021	5353	5992	6384	6805	7212	7544	8679	10676	12277	8048	2590,26	0,32
INDEKSI		100,00	111,93	119,24	127,11	134,72	140,92	162,13	199,43	229,33			
NAISET	2269	5145	5473	5747	6067	6333	6513	6765	7140	7713	6539	1501,81	0,23
INDEKSI		100,00	106,37	111,72	117,93	123,10	126,59	131,50	138,79	149,93			
YHTEENSÄ	4290	5211	5605	6018	6314	6595	6943	7347	8148	10900	7250	2218,27	0,31
INDEKSI		100,00	107,57	115,49	121,17	126,55	133,24	140,99	156,36	209,17			
021 BIOLOGIT													
MIEHET	32	7544	9750	10518	10835	11176	11395	11948	12476	14568	11197	2242,57	0,20
INDEKSI		100,00	129,24	139,42	143,62	148,14	151,04	158,38	165,38	193,11			
YHTEENSÄ	49	7670	8615	9573	10410	10748	11302	11484	12185	13854	10728	2169,46	0,20
INDEKSI		100,00	112,32	124,81	135,72	140,13	147,34	149,72	158,87	180,62			
0221 MAATALOUS- JA PUUTARHA-ALAN SEKÄ KALASTUSALAN JOHTO, TUTKIJAT JA SUUNNITTELIJAT													
MIEHET	128	6673	7112	7313	7557	7959	9293	10048	10790	11798	8858	2142,71	0,24
INDEKSI		100,00	106,58	109,59	113,25	119,27	139,26	150,58	161,70	176,81			
NAISET	49	5825	6141	6643	6680	7162	7759	8468	9210	10913	7779	1811,26	0,23
INDEKSI		100,00	105,43	114,04	114,68	122,95	133,20	145,38	158,11	187,35			
YHTEENSÄ	177	6329	6728	7136	7499	7766	8825	9780	10377	11333	8559	2107,66	0,25
INDEKSI		100,00	106,31	112,75	118,48	122,70	139,44	154,53	163,95	179,07			
0222 MAATALOUS- JA PUUTARHA-ALAN SEKÄ KALASTUSALAN NEUVONTA- JA VALISTUSTOIMINTA													
MIEHET	85	6201	6874	7069	7230	7506	7750	8148	8321	8557	7502	899,27	0,12
INDEKSI		100,00	110,85	114,00	116,59	121,05	124,98	131,39	134,18	137,99			
YHTEENSÄ	110	6115	6513	6888	7112	7417	7685	8107	8321	8493	7414	944,29	0,13
INDEKSI		100,00	106,50	112,64	116,30	121,29	125,67	132,58	136,07	138,89			
022 MAATALOUSNEUVOJAT, -TUTKIJAT YM.													
MIEHET	213	6504	6905	7190	7504	7766	8150	8598	9902	10950	8317	1874,43	0,23
INDEKSI		100,00	106,17	110,56	115,38	119,41	125,32	132,21	152,26	168,37			
NAISET	74	5911	6211	6513	6680	7105	7431	8135	8731	10368	7554	1618,13	0,21
INDEKSI		100,00	105,07	110,19	113,01	120,20	125,72	137,63	147,71	175,42			
YHTEENSÄ	287	6201	6678	7069	7306	7650	7986	8462	9631	10889	8120	1839,71	0,23
INDEKSI		100,00	107,68	114,00	117,82	123,37	128,79	136,45	155,30	175,59			

TAULUKKO 7. VALTION KUUKAUSIPALKKAISEN HENKILÖSTÖN LUKUMÄÄRÄT SEKÄ KOKONAISANSION DESIILIT, KESKIHAJONTA JA VAIHTELUKERROIN AMMATTIRYHMÄIN JA SUKUPUOLITTAIN SYYSKUUSSA 1988

VIRKA- JA TYÖSUHTEISET

AMMATTIRYHMÄ JA SUKUPUOLI	LUKU- MÄÄRÄ	1.DES.	2.DES.	3.DES.	4.DES.	5.DES.	6.DES.	7.DES.	8.DES.	9.DES.	KESKIM. KOK.ANSIO	KESKI- HAJONTA	VAIHTELU KERROIN
KOTIMAASSA TOIMIVAT KOKOAIKAISET TÄYSPALKKAISET													
O231 METSÄTALOUSTUTKIMUSTYÖ JA METSÄTALOUDEN JOHTOTYÖ													
MIEHET INDEKSI	232	8888	9886	10546	11340	11968	12397	12841	13609	14353	11754	2142,56	0,18
		100,00	111,23	118,65	127,58	134,65	139,47	144,47	153,11	161,48			
YHTEENSÄ INDEKSI	251	8844	9730	10327	11246	11867	12314	12712	13397	14236	11612	2175,21	0,19
		100,00	110,02	116,77	127,16	134,18	139,24	143,73	151,48	160,96			
O232 METSÄTALOUSNEUVOJAT JA -VALVOJAT													
MIEHET INDEKSI	47	6568	6678	6979	7529	7947	8559	9648	12071	13560	9040	2824,37	0,31
		100,00	101,67	106,27	114,64	121,00	130,32	146,90	183,80	206,47			
YHTEENSÄ INDEKSI	51	6599	6791	7044	7563	7947	8528	9196	11722	13490	8973	2724,05	0,30
		100,00	102,90	106,74	114,60	120,42	129,23	139,35	177,62	204,42			
O23 METSÄTALOUSTUTKIJAT JA -NEUVOJAT													
MIEHET INDEKSI	279	7781	8925	9976	10767	11737	12314	12697	13403	14236	11297	2483,89	0,22
		100,00	114,69	128,20	138,36	150,83	158,25	163,17	172,24	182,94			
YHTEENSÄ INDEKSI	302	7757	8888	9794	10546	11464	12179	12525	13300	14156	11167	2478,53	0,22
		100,00	114,59	126,26	135,96	147,80	157,02	161,48	171,46	182,50			
O29 MUUT MAATALOUDEN, METSÄTALOUDEN SEKÄ BIOLOGIAN ALAAN KUULUVAT AMMATIT													
MIEHET INDEKSI	145	4772	5195	5583	5997	6048	6235	6416	6545	6731	5945	746,30	0,13
		100,00	108,87	117,00	125,67	126,74	130,67	134,45	137,16	141,06			
YHTEENSÄ INDEKSI	150	4760	5149	5564	5988	6027	6235	6416	6545	6731	5927	754,59	0,13
		100,00	108,17	116,88	125,80	126,62	131,00	134,78	137,51	141,41			
O2 BIOLOGIAN ALAAN KUULUVA TYÖ													
MIEHET INDEKSI	669	5981	6456	6920	7589	8523	9901	11016	12179	13366	9183	2934,54	0,32
		100,00	107,95	115,70	126,90	142,50	165,55	184,19	203,64	223,49			
NAISET INDEKSI	119	5919	6358	6682	7185	7955	8388	9115	9786	11225	8184	2008,66	0,25
		100,00	107,42	112,89	121,39	134,39	141,71	154,00	165,33	189,65			
YHTEENSÄ INDEKSI	788	5934	6454	6874	7544	8388	9476	10635	11936	13170	9032	2835,96	0,31
		100,00	108,76	115,84	127,12	141,34	159,68	179,21	201,13	221,93			
O301 PROFESSORIT, REHTORIT JA JOHTAJAT													
MIEHET INDEKSI	963	15843	16722	17342	17917	18279	18667	19120	19821	20675	18336	2395,71	0,13
		100,00	105,55	109,46	113,09	115,37	117,82	120,68	125,11	130,50			
NAISET INDEKSI	96	15186	15843	16501	16722	17129	17774	18279	18704	19436	17407	2069,96	0,12
		100,00	104,33	108,67	110,12	112,79	117,05	120,37	123,17	127,99			
YHTEENSÄ INDEKSI	1059	15843	16722	17146	17774	18279	18574	18968	19762	20671	18252	2382,15	0,13
		100,00	105,55	108,22	112,19	115,37	117,23	119,72	124,73	130,47			
O302 APULAISSPROFESSORIT													
MIEHET INDEKSI	653	12907	13487	13954	14236	14950	15375	15375	15875	16440	14804	1824,57	0,12
		100,00	104,50	108,11	110,30	115,84	119,12	119,12	123,00	127,38			
NAISET INDEKSI	116	12289	12907	13178	13560	13954	14397	14950	15375	15856	14080	1415,58	0,10
		100,00	105,02	107,23	110,34	113,54	117,15	121,65	125,11	129,02			
YHTEENSÄ INDEKSI	769	12907	13487	13954	14236	14831	15161	15375	15875	16309	14694	1787,03	0,12
		100,00	104,50	108,11	110,30	114,91	117,47	119,12	123,00	126,36			
O303 LEHTORIT, OPETTAJAT													
MIEHET INDEKSI	972	8844	9745	10748	11363	11897	12179	12525	13049	13954	11643	2062,58	0,18
		100,00	110,19	121,53	128,48	134,51	137,71	141,62	147,55	157,78			
NAISET INDEKSI	775	8421	9476	10183	10835	11356	11867	12143	12525	13049	11118	1752,03	0,16
		100,00	112,52	120,92	128,66	134,85	140,92	144,20	148,74	154,96			
YHTEENSÄ INDEKSI	1747	8712	9745	10546	11333	11725	11962	12381	12601	13487	11410	1948,02	0,17
		100,00	111,85	121,05	130,08	134,58	137,30	142,11	144,63	154,81			
O304 ASSISTENTIT													
MIEHET INDEKSI	1762	6109	7034	7314	7582	8189	8660	9150	9745	10748	8447	1921,37	0,23
		100,00	115,14	119,72	124,11	134,04	141,76	149,78	159,52	175,94			
NAISET INDEKSI	903	6109	6943	7069	7424	7860	8246	8712	9279	10183	8165	1724,08	0,21
		100,00	113,66	115,72	121,53	128,66	134,99	142,62	151,89	166,70			
YHTEENSÄ INDEKSI	2665	6109	6967	7219	7518	8018	8472	9032	9614	10748	8351	1861,32	0,22
		100,00	114,05	118,18	123,06	131,26	138,68	147,85	157,38	175,94			

TAULUKKO 7. VALTION KUUKAUSIPALKKAISEN HENKILÖSTÖN LUKUMÄÄRÄT SEKÄ KOKONAISANSION DESIILIT, KESKIHAJONTA JA VAIHTELUKERROIN AMMATTIRYHMITTÄIN JA SUKUPUOLITTAIN SYYSKUUSSA 1988

VIRKA- JA TYÖSUHTEISET

AMMATTIRYHMÄ JA SUKUPUOLI	LUKU- MÄÄRÄ	1.DES.	2.DES.	3.DES.	4.DES.	5.DES.	6.DES.	7.DES.	8.DES.	9.DES.	KESKIM. KOK.ANSIO	KESKI- HAJONTA	VAIHTELU KERROIN
KOTIMAASSA TOIMIVAT KOKOAIKAISET TÄYSPALKKAISET													
0305 TUNTIOPETTAJAT													
MIEHET INDEKSI	249	7069	7069	7328	7424	7797	8254	8702	9126	9745	8206	1287,62	0,16
NAISET INDEKSI	293	7069	7069	7424	7797	8246	8424	8660	9050	9552	8233	948,77	0,12
YHTEENSÄ INDEKSI	542	7069	7069	7424	7797	8189	8421	8660	9050	9552	8221	1116,27	0,14
0309 MUUT YLIOPISTOJEN JA KORKEAKOULUJEN OPETTAJAT													
NAISET INDEKSI	39	7387	7750	8099	8099	8388	8388	8523	8557	8557	8128	501,19	0,06
YHTEENSÄ INDEKSI	47	6698	7362	7750	8099	8099	8388	8388	8557	8557	7874	821,68	0,10
030 YLIOPISTOJEN JA KORKEAKOULUJEN OPETTAJAT													
MIEHET INDEKSI	4607	7069	7797	8712	9745	11597	12907	14236	16309	18279	12073	4388,26	0,36
NAISET INDEKSI	2222	7069	7424	8018	8557	9150	10076	11333	12179	13487	9911	2863,18	0,29
YHTEENSÄ INDEKSI	6829	7069	7689	8421	9279	10327	11962	13049	15071	17774	11370	4084,45	0,36
0321 REHTORIT JA JOHTAJAT													
MIEHET INDEKSI	117	12987	13568	14136	14772	15298	16120	16622	17483	19813	15677	2450,26	0,16
NAISET INDEKSI	72	12107	12601	13353	13586	13898	14300	14698	15025	15912	13893	1520,30	0,11
YHTEENSÄ INDEKSI	189	12363	13144	13760	14250	14596	15009	15910	16622	18083	14997	2309,04	0,15
0322 LEHTORIT JA YLIOPIETTAJAT													
MIEHET INDEKSI	1432	7978	8942	9815	10727	11926	12997	14949	17182	18760	12687	4051,94	0,32
NAISET INDEKSI	1451	7781	8572	9141	9628	10143	10431	10933	11303	12538	10204	2073,58	0,20
YHTEENSÄ INDEKSI	2883	7852	8704	9447	10072	10631	11198	12314	13855	17391	11437	3443,46	0,30
0323 OPETTAJAT													
MIEHET INDEKSI	339	7424	8168	8839	9543	9863	10629	11040	11793	13110	10122	2138,48	0,21
NAISET INDEKSI	455	7241	7727	8197	8630	9050	9542	10042	10436	11243	9186	1650,19	0,18
YHTEENSÄ INDEKSI	794	7280	7891	8337	8897	9514	9853	10434	11042	12267	9586	1929,47	0,20
0324 TUNTIOPETTAJAT													
MIEHET INDEKSI	302	7476	8295	9198	9853	10657	11862	12971	14324	15682	11295	3181,15	0,28
NAISET INDEKSI	451	6938	7476	7926	8401	8652	9072	9560	10434	12363	9133	2086,28	0,23
YHTEENSÄ INDEKSI	753	7160	7676	8287	8686	9223	9813	10652	12345	14261	10000	2789,15	0,28
032 KESKIASTEEN AMMATILLISTA KOULUTUSTA ANTAVAT OPETTAJAT													
MIEHET INDEKSI	2194	7796	8800	9696	10504	11390	12550	14042	16051	18135	12252	3836,69	0,31
NAISET INDEKSI	2435	7409	8152	8652	9177	9794	10219	10652	11243	12651	9917	2165,62	0,22
YHTEENSÄ INDEKSI	4629	7577	8362	9034	9649	10337	10922	11926	13286	16163	11024	3286,58	0,30
0352 LEHTORIT													
NAISET INDEKSI	38	9843	11181	12333	13056	13413	13852	14112	14193	14637	12949	2229,08	0,17
YHTEENSÄ INDEKSI	54	9902	11654	12277	12613	13233	13761	14141	14227	14676	12911	2072,41	0,16

TAULUKKO 7. VALTION KUUKAUSIPALKKAISEN HENKILÖSTÖN LUKUMÄÄRÄT SEKÄ KOKONAISANSION DESIILIT, KESKIHAJONTA JA VAIHTELUKERROIN AMMATTIRYHMÄIN JA SUKUPUOLITTAIN JA SUKUPUOLITTAIN SYYSKUUSSA 1988

AMMATTIRYHMÄ JA SUKUPUOLI		LUKU- MÄÄRÄ	1.DES.	2.DES.	3.DES.	4.DES.	5.DES.	6.DES.	7.DES.	8.DES.	9.DES.	KESKIM. KOK.ANSIO	KESKI- HAJONTA	VAIHTELU KERROIN
KOTIMAASSA TOIMIVAT KOKOAIKAISET TÄYSPALKKAISET														
0359 MUUT OPETTAJAT														
NAISET	INDEKSI	30	5750	6368	7048	7879	8514	8756	9349	10451	11020	8372	1917,93	0,23
			100,00	110,74	122,57	137,03	148,07	152,27	162,58	181,76	191,65			
YHTEENSÄ	INDEKSI	34	5604	6366	6979	7531	8148	8654	9085	10238	10898	8175	1907,89	0,23
			100,00	113,60	124,53	134,38	145,38	154,42	162,11	182,69	194,45			
035 OPIKOULUJEN OPETTAJAT														
NAISET	INDEKSI	81	6362	7484	8538	9496	10347	11198	12938	13687	14193	10510	3069,13	0,29
			100,00	117,63	134,21	149,26	162,65	176,02	203,36	215,14	223,09			
YHTEENSÄ	INDEKSI	108	6371	7620	8654	9755	10867	11753	12929	14050	14415	10740	3128,37	0,29
			100,00	119,60	135,84	153,11	170,57	184,49	202,93	220,54	226,26			
0361 REHTORIT														
MIEHET	INDEKSI	34	13493	14280	15417	15865	16408	17271	17705	18400	19289	16450	2061,27	0,13
			100,00	105,83	114,26	117,59	121,60	128,01	131,22	136,37	142,96			
YHTEENSÄ	INDEKSI	54	12990	13578	13968	14743	15545	16287	16994	17897	19046	15647	2338,46	0,15
			100,00	104,53	107,53	113,50	119,67	125,38	130,83	137,78	146,62			
0362 LEHTORIT														
MIEHET	INDEKSI	206	10915	11814	12538	13322	14307	14671	15412	16104	17170	14044	2435,12	0,17
			100,00	108,23	114,87	122,05	131,08	134,41	141,20	147,54	157,30			
NAISET	INDEKSI	299	10552	11855	12651	13326	13968	14449	14888	15592	16546	13696	2202,14	0,16
			100,00	112,34	119,89	126,29	132,37	136,93	141,09	147,76	156,80			
YHTEENSÄ	INDEKSI	505	10791	11837	12575	13326	14066	14545	15056	15812	16756	13838	2304,04	0,17
			100,00	109,69	116,53	123,49	130,34	134,78	139,51	146,52	155,27			
0363 TUNTIOPETTAJAT														
MIEHET	INDEKSI	40	9014	9307	9716	10097	10520	11260	11926	12638	13121	10952	1916,43	0,17
			100,00	103,25	107,79	112,02	116,71	124,92	132,31	140,21	145,57			
NAISET	INDEKSI	86	8314	9281	10363	11083	11401	11862	12347	13206	14236	11372	2124,78	0,19
			100,00	111,63	124,65	133,31	137,14	142,68	148,51	158,84	171,22			
YHTEENSÄ	INDEKSI	126	8482	9329	9968	10732	11232	11733	12245	12978	13990	11239	2062,63	0,18
			100,00	109,99	117,52	126,53	132,42	138,33	144,37	153,00	164,94			
036 HARJOITTELUKOUKULUJEN OPETTAJAT														
MIEHET	INDEKSI	280	10347	11470	12283	13082	13968	14625	15475	16155	17335	13895	2725,24	0,20
			100,00	110,85	118,71	126,43	134,99	141,34	149,56	156,13	167,53			
NAISET	INDEKSI	406	9935	11195	11918	12725	13447	14003	14567	15312	16178	13225	2387,96	0,18
			100,00	112,68	119,96	128,08	135,35	140,95	146,62	154,13	162,84			
YHTEENSÄ	INDEKSI	686	10075	11251	11990	12865	13575	14308	14846	15690	16804	13498	2550,48	0,19
			100,00	111,67	119,01	127,70	134,74	142,02	147,36	155,74	166,80			
0372 OPETTAJAT														
MIEHET	INDEKSI	40	7919	9344	10732	11282	11591	11855	12076	12933	13575	11227	2441,21	0,22
			100,00	118,00	135,53	142,48	146,37	149,71	152,50	163,31	171,43			
NAISET	INDEKSI	64	7032	8530	9166	9865	10493	11241	11802	12211	13167	10365	2184,15	0,21
			100,00	121,30	130,36	140,28	149,23	159,86	167,83	173,65	187,25			
YHTEENSÄ	INDEKSI	104	7086	8763	9636	10368	11232	11692	11997	12649	13326	10697	2313,43	0,22
			100,00	123,66	135,99	146,32	158,50	165,00	169,30	178,50	188,06			
0379 MUUT OPETTAJAT														
NAISET	INDEKSI	53	8693	9695	9934	10710	11243	11926	12631	13023	13353	11261	2053,77	0,18
			100,00	111,53	114,27	123,20	129,33	137,19	145,30	149,81	153,60			
YHTEENSÄ	INDEKSI	72	8771	9783	10436	10946	11277	11976	12646	13210	13677	11424	2018,85	0,18
			100,00	111,54	118,98	124,79	128,57	136,55	144,18	150,61	155,94			
037 ERITYISKOUKULUJEN OPETTAJAT														
MIEHET	INDEKSI	66	8080	9589	10603	11265	11591	11944	12294	13334	14095	11337	2354,97	0,21
			100,00	118,67	131,22	139,42	143,45	147,82	152,15	165,02	174,44			
NAISET	INDEKSI	131	7439	8784	9560	9891	11053	11403	12022	12706	13297	10648	2181,55	0,20
			100,00	118,08	128,51	132,96	148,59	153,28	161,61	170,80	178,75			
YHTEENSÄ	INDEKSI	197	7562	8917	9731	10511	11243	11725	12051	12844	13353	10879	2258,81	0,21
			100,00	117,92	128,69	139,00	148,68	155,05	159,36	169,84	176,58			

TAULUKKO 7. VALTION KUUKAUSIPALKKAISEN HENKILÖSTÖN LUKUMÄÄRÄT SEKÄ KOKONAISANSION DESIILIT, KESKIHAJONTA JA VAIHTELUKERROIN AMMATTIRYHMITTÄIN JA SUKUPUOLITTAIN SYYSKUUSSA 1988

VIRKA- JA TYÖSUHTEISET

AMMATTIRYHMÄ JA SUKUPUOLI	LUKU- MÄÄRÄ	1.DES.	2.DES.	3.DES.	4.DES.	5.DES.	6.DES.	7.DES.	8.DES.	9.DES.	KESKIM. KOK.ANSIO	KESKI- HAJONTA	VAIHTELU KERROIN
KOTIMAASSA TOIMIVAT KOKOAIKAISET TÄYSPALKKAISET													
0391 KOULUTUSPÄÄLLIKÖT													
MIEHET	88	8972	9562	10119	11464	12028	12662	13304	13562	14246	11847	2422,77	0,20
INDEKSI		100,00	106,57	112,78	127,77	134,06	141,13	148,28	151,15	158,77			
NAISET	33	8171	8712	9279	9737	10327	11694	12525	12740	13396	10744	2036,62	0,19
INDEKSI		100,00	106,63	113,56	119,17	126,39	143,12	153,30	155,92	163,95			
YHTEENSÄ	121	8584	9156	9813	10634	11867	12525	13062	13397	14038	11546	2367,47	0,21
INDEKSI		100,00	106,66	114,32	123,87	138,24	145,91	152,17	156,06	163,53			
0392 KOULUTUSSIHTEERIT													
NAISET	114	6162	6866	7392	7899	8656	9150	9851	10156	10566	8503	1701,76	0,20
INDEKSI		100,00	111,44	119,97	128,20	140,48	148,50	159,87	164,82	171,48			
YHTEENSÄ	131	6265	7028	7574	8378	8879	9363	9892	10183	10546	8645	1657,16	0,19
INDEKSI		100,00	112,18	120,90	133,74	141,74	149,45	157,90	162,55	168,34			
0393 MUUT OPETTAJAT													
YHTEENSÄ	47	5975	6421	7305	7539	7766	8126	8418	10321	12450	8449	2433,97	0,29
INDEKSI		100,00	107,48	122,26	126,18	129,98	136,00	140,89	172,74	208,38			
0399 MUUT OPETUSALAN TYÖNTEKIJÄT													
MIEHET	50	5037	5928	6223	6503	7030	7424	7923	8392	9725	7433	2216,26	0,30
INDEKSI		100,00	117,70	123,55	129,11	139,58	147,40	157,30	166,61	193,09			
YHTEENSÄ	62	5010	6034	6302	6575	7274	7681	7986	8375	9698	7488	2200,63	0,29
INDEKSI		100,00	120,43	125,80	131,23	145,18	153,31	159,41	167,16	193,58			
039 MUUT OPETUSALAAN KUULUVAT AMMATIT													
MIEHET	176	6279	7387	8166	9150	9804	10546	12055	13300	13758	10100	2988,14	0,30
INDEKSI		100,00	117,66	130,06	145,73	156,14	167,97	192,00	211,83	219,13			
NAISET	185	6140	7013	7536	7986	8472	9150	9892	10224	11620	8721	2038,59	0,23
INDEKSI		100,00	114,22	122,75	130,08	137,99	149,03	161,12	166,53	189,27			
YHTEENSÄ	361	6170	7069	7758	8369	9150	9815	10327	11867	13345	9393	2634,50	0,28
INDEKSI		100,00	114,57	125,73	135,64	148,29	159,07	167,36	192,32	216,28			
03 OPETUSALAAN KUULUVA TYÖ													
MIEHET	7352	7188	8189	9150	10207	11632	12855	14236	16163	18279	12140	4156,09	0,34
INDEKSI		100,00	113,92	127,29	141,99	161,82	178,84	198,04	224,86	254,29			
NAISET	5474	7069	7852	8463	9050	9745	10431	11243	12277	13720	10137	2662,72	0,26
INDEKSI		100,00	111,07	119,72	128,02	137,85	147,55	159,04	173,67	194,08			
YHTEENSÄ	12826	7069	7994	8712	9562	10483	11585	12660	14250	16906	11285	3729,20	0,33
INDEKSI		100,00	113,09	123,24	135,26	148,29	163,89	179,09	201,58	239,15			
0412 PAPIT													
MIEHET	40	8531	9519	9823	10296	10499	11109	11992	13115	14236	10949	2075,66	0,19
INDEKSI		100,00	111,57	115,14	120,68	123,06	130,21	140,57	153,73	166,86			
YHTEENSÄ	40	8531	9519	9823	10296	10499	11109	11992	13115	14236	10949	2075,66	0,19
INDEKSI		100,00	111,57	115,14	120,68	123,06	130,21	140,57	153,73	166,86			
041 PAPIT YM. (EVANKELIS-LUTERILAISET JA ORTODOKSIT)													
MIEHET	52	8676	9631	10263	10546	11459	12548	14236	15646	20020	12899	4192,51	0,33
INDEKSI		100,00	111,00	118,29	121,56	132,08	144,63	164,08	180,34	230,76			
YHTEENSÄ	52	8676	9631	10263	10546	11459	12548	14236	15646	20020	12899	4192,51	0,33
INDEKSI		100,00	111,00	118,29	121,56	132,08	144,63	164,08	180,34	230,76			
04 USKONNON ALAAN KUULUVA TYÖ													
MIEHET	53	8688	9569	10255	10518	11288	12280	14236	15344	20020	12827	4185,53	0,33
INDEKSI		100,00	110,14	118,03	121,06	129,93	141,34	163,85	176,61	230,44			
YHTEENSÄ	53	8688	9569	10255	10518	11288	12280	14236	15344	20020	12827	4185,53	0,33
INDEKSI		100,00	110,14	118,03	121,06	129,93	141,34	163,85	176,61	230,44			
051 TUOMIOISTUIN- JA HALLINTOLAKIMIEHET													
MIEHET	808	9368	11165	12525	13568	14654	15486	16424	17398	18444	14715	4023,62	0,27
INDEKSI		100,00	119,17	133,70	144,83	156,42	165,30	175,31	185,71	196,88			
NAISET	421	8712	9292	10401	11012	11749	12401	13487	14771	16722	12189	3055,55	0,25
INDEKSI		100,00	106,65	119,39	126,39	134,85	142,33	154,81	169,54	191,94			
YHTEENSÄ	1229	9053	10355	11356	12404	13487	14654	15639	16722	18279	13850	3907,80	0,28
INDEKSI		100,00	114,37	125,43	137,01	148,97	161,87	172,74	184,71	201,90			

TAULUKKO 7.

VALTION KUUKAUSIPALKKAISEN HENKILÖSTÖN LUKUMÄÄRÄT SEKÄ KOKONAISANSION DESIILIT, KESKIHAJONTA JA VAIHTELUKERROIN AMMATTIRYHMITTÄIN JA SUKUPUOLITTAIN SYYSKUUSSA 1988

VIRKA- JA TYÖSUHTEISET

AMMATTIRYHMÄ JA SUKUPUOLI	LUKU- MÄÄRÄ	1.DES.	2.DES.	3.DES.	4.DES.	5.DES.	6.DES.	7.DES.	8.DES.	9.DES.	KESKIM. KOK.ANSIO	KESKI- HAJONTA	VAIHTELU KERROIN
KOTIMAASSA TOIMIVAT KOKOAIKAISET TÄYSPALKKAISET													
052 SYYTTÄJÄT, POLIISIPÄÄLLIKÖT YM.													
MIEHET	436	11508	12440	13286	14052	14662	15437	16261	17321	18981	15040	3017,54	0,20
INDEKSI		100,00	108,10	115,45	122,10	127,40	134,14	141,30	150,52	164,94			
YHTEENSÄ	464	11401	12253	13098	13873	14379	15221	16047	17170	18896	14872	3033,93	0,20
INDEKSI		100,00	107,47	114,88	121,68	126,11	133,50	140,75	150,59	165,73			
053 LAINOPILLISET ASIAMIEHET JA MUUT LAINOPILLISEN ALAN JA SITÄ TUKEVAT AMMATIT													
MIEHET	345	6201	6377	6698	7034	7476	7820	8782	12070	14509	9384	4861,53	0,52
INDEKSI		100,00	102,84	108,00	113,43	120,56	126,11	141,62	194,64	233,96			
NAISET	332	6201	6602	7034	7484	7781	8099	8246	8660	10546	8036	1738,41	0,22
INDEKSI		100,00	106,47	113,43	120,68	125,48	130,60	132,98	139,65	170,06			
YHTEENSÄ	677	6201	6427	6844	7219	7719	7986	8394	9623	12601	8723	3736,52	0,43
INDEKSI		100,00	103,64	110,36	116,42	124,48	128,79	135,36	155,18	203,20			
054 HAASTEMIEHET JA ULOSOTTOMIEHET													
MIEHET	779	7317	8013	8660	9233	9952	10565	11109	11879	13078	10098	2310,72	0,23
INDEKSI		100,00	109,52	118,36	126,19	136,02	144,40	151,83	162,35	178,75			
NAISET	188	7852	8996	9658	10039	10488	11110	11483	12058	13409	10634	2141,95	0,20
INDEKSI		100,00	114,57	123,00	127,85	133,58	141,50	146,24	153,57	170,78			
YHTEENSÄ	967	7411	8140	8894	9447	10062	10663	11259	11914	13115	10202	2287,67	0,22
INDEKSI		100,00	109,83	120,01	127,48	135,77	143,88	151,92	160,77	176,97			
05 LAINOPILLINEN TYÖ													
MIEHET	2377	7314	8480	9640	10835	11962	13115	14485	16231	17774	12465	4307,49	0,35
INDEKSI		100,00	115,95	131,81	148,14	163,56	179,32	198,06	221,93	243,03			
NAISET	980	6857	7805	8388	8982	10007	10835	11784	12689	14713	10429	3083,90	0,30
INDEKSI		100,00	113,83	122,32	131,00	145,94	158,01	171,86	185,06	214,58			
YHTEENSÄ	3357	7170	8148	9113	10296	11333	12277	13568	15237	16857	11871	4094,80	0,34
INDEKSI		100,00	113,63	127,10	143,59	158,06	171,22	189,23	212,51	235,09			
061 TOIMITTAJAT JA KIRJAILIJAT													
NAISET	33	5811	6339	7314	7613	8083	8323	8533	8701	10487	8239	2535,20	0,31
INDEKSI		100,00	109,08	125,86	131,01	139,10	143,23	146,84	149,74	180,47			
YHTEENSÄ	56	6023	7081	7666	8180	8527	9420	10099	11256	12401	9144	2643,41	0,29
INDEKSI		100,00	117,56	127,26	135,80	141,57	156,39	167,67	186,88	205,88			
064 TIEDOTTAJAT													
MIEHET	36	8680	9034	9432	9738	10022	10546	11470	13124	13934	10765	2327,39	0,22
INDEKSI		100,00	104,07	108,67	112,19	115,45	121,49	132,14	151,19	160,53			
NAISET	60	7875	8446	8844	9077	9992	10504	10883	11545	12222	9941	1739,76	0,18
INDEKSI		100,00	107,25	112,30	115,26	126,87	133,38	138,20	146,59	155,19			
YHTEENSÄ	96	8158	8712	9037	9552	10022	10508	10940	11895	13034	10250	2009,12	0,20
INDEKSI		100,00	106,80	110,78	117,09	122,85	128,81	134,11	145,82	159,78			
065 KÄÄNTÄJÄT													
NAISET	81	7852	8200	8436	8660	8906	9346	9613	10092	10626	9015	1261,78	0,14
INDEKSI		100,00	104,44	107,44	110,30	113,43	119,03	122,43	128,53	135,34			
YHTEENSÄ	102	7852	8189	8472	8676	9082	9357	9737	10092	10790	9173	1554,74	0,17
INDEKSI		100,00	104,29	107,90	110,49	115,66	119,17	124,01	128,53	137,42			
06 KIRJALLINEN TOIMINTA, TOIMITTAJAN TYÖ YM.													
MIEHET	82	7840	8825	9100	9552	9863	10344	11228	12525	13429	10373	2304,02	0,22
INDEKSI		100,00	112,57	116,07	121,84	125,80	131,94	143,22	159,76	171,29			
NAISET	197	7052	7880	8251	8654	8844	9330	9762	10339	11016	9074	1794,49	0,20
INDEKSI		100,00	111,74	117,00	122,72	125,41	132,30	138,43	146,61	156,21			
YHTEENSÄ	279	7155	8083	8472	8745	9150	9666	10092	10748	12041	9456	2041,67	0,22
INDEKSI		100,00	112,98	118,41	122,23	127,89	135,11	141,06	150,23	168,30			

TAULUKKO 7.

VALTION KUUKAUSIPALKKAISEN HENKILÖSTÖN LUKUMÄÄRÄT SEKÄ KOKONAISANSION DESIILIT, KESKIHAJONTA JA VAIHTELUKERROIN AMMATTIRYHMITTÄIN JA SUKUPUOLITTAIN SYYSKUUSSA 1988

VIRKA- JA TYÖSUHTEISET

AMMATTIRYHMÄ JA SUKUPUOLI	LUKU- MÄÄRÄ	1. DES.	2. DES.	3. DES.	4. DES.	5. DES.	6. DES.	7. DES.	8. DES.	9. DES.	KESKIM. KOK. ANSIO	KESKI- HAJONTA	VAIHTELU KERROIN
KOTIMAASSA TOIMIVAT KOKOAIKAISET TÄYSPALKKAISET													
074 VALOKUVAAJAT													
YHTEENSÄ INDEKSI	42	6125 100,00	6474 105,70	6616 108,01	6851 111,86	6978 113,93	7062 115,30	7320 119,52	7932 129,50	8850 144,50	7226	1108,64	0,15
076 MUUSIKOT													
MIEHET INDEKSI	30	7183 100,00	7608 105,92	8704 121,17	9270 129,05	9927 138,20	10451 145,50	10557 146,96	11436 159,20	12149 169,13	9744	2019,12	0,21
YHTEENSÄ INDEKSI	30	7183 100,00	7608 105,92	8704 121,17	9270 129,05	9927 138,20	10451 145,50	10557 146,96	11436 159,20	12149 169,13	9744	2019,12	0,21
07 TAITEELLINEN JA VIIHTEELLINEN TYÖ													
MIEHET INDEKSI	74	6407 100,00	6700 104,56	7004 109,31	7194 112,28	7424 115,87	7938 123,89	8900 138,90	10092 157,51	10694 166,90	8231	1945,10	0,24
NAISET INDEKSI	30	5617 100,00	6317 112,47	6581 117,18	6648 118,35	6864 122,20	6943 123,61	7115 126,68	7747 137,92	8480 150,98	7061	1255,24	0,18
YHTEENSÄ INDEKSI	104	6147 100,00	6534 106,29	6816 110,88	7014 114,11	7208 117,27	7612 123,84	8249 134,19	9503 154,60	10548 171,60	7894	1846,29	0,23
0811 KIRJASTONHOITAJAT JA AMANUENSsit													
MIEHET INDEKSI	67	6224 100,00	6907 110,98	7226 116,11	7518 120,79	8296 133,30	8746 140,52	9205 147,90	9912 159,27	12585 202,22	8775	2624,95	0,30
NAISET INDEKSI	406	6314 100,00	6853 108,55	7314 115,84	7797 123,49	8660 137,16	9032 143,05	9451 149,69	9962 157,78	10748 170,23	8604	1894,78	0,22
YHTEENSÄ INDEKSI	473	6314 100,00	6860 108,64	7314 115,84	7750 122,75	8600 136,21	9010 142,70	9368 148,38	9961 157,76	10874 172,22	8628	2011,87	0,23
0812 MUUT KIRJASTOTYÖNTEKIJÄT													
MIEHET INDEKSI	88	5097 100,00	5325 104,46	5464 107,19	5622 110,30	5866 115,08	6051 118,70	6159 120,82	6379 125,14	6709 131,61	5858	605,12	0,10
NAISET INDEKSI	312	5097 100,00	5321 104,39	5589 109,64	5863 115,03	6036 118,41	6237 122,35	6474 127,00	6665 130,76	6835 134,08	6046	738,56	0,12
YHTEENSÄ INDEKSI	400	5097 100,00	5321 104,39	5586 109,58	5831 114,40	5979 117,29	6167 120,99	6435 126,24	6658 130,60	6799 133,38	6004	714,86	0,12
081 KIRJASTONHOITAJAT YM.													
MIEHET INDEKSI	155	5206 100,00	5578 107,14	5869 112,75	6121 117,59	6339 121,77	6748 129,63	7314 140,49	8375 160,88	9813 188,51	7119	2293,56	0,32
NAISET INDEKSI	718	5331 100,00	5869 110,10	6213 116,54	6576 123,36	6840 128,30	7314 137,19	8557 160,51	9140 171,45	10092 189,31	7492	1968,43	0,26
YHTEENSÄ INDEKSI	873	5321 100,00	5846 109,86	6158 115,72	6474 121,65	6792 127,63	7142 134,22	8301 155,99	9050 170,06	10092 189,65	7426	2033,56	0,27
0821 ARKISTONHOITAJAT													
MIEHET INDEKSI	44	6302 100,00	6698 106,27	7376 117,03	8114 128,74	8906 141,31	9647 153,07	10323 163,79	11387 180,67	12260 194,53	9376	3164,04	0,34
NAISET INDEKSI	45	6018 100,00	6461 107,36	6957 115,60	7230 120,14	7719 128,27	8034 133,51	8438 140,21	9552 158,72	11725 194,84	8141	2115,76	0,26
YHTEENSÄ INDEKSI	89	6065 100,00	6658 109,77	7010 115,58	7547 124,43	8083 133,27	8770 144,60	9552 157,49	10571 174,30	11962 197,23	8751	2741,49	0,31
0822 MUUT ARKISTOTYÖNTEKIJÄT													
NAISET INDEKSI	33	5057 100,00	5169 102,21	5211 103,05	5499 108,75	6018 119,01	6235 123,31	6434 127,23	6631 131,13	7550 149,30	6085	1105,11	0,18
YHTEENSÄ INDEKSI	47	5072 100,00	5206 102,64	5211 102,74	5511 108,65	6127 120,80	6362 125,43	6489 127,94	6707 132,23	7775 153,30	6212	1283,21	0,21
082 ARKISTONHOITAJAT													
MIEHET INDEKSI	58	5400 100,00	6378 118,10	6658 123,28	7122 131,89	7927 146,79	9130 169,06	9912 183,55	10618 196,62	11962 221,51	8685	3113,07	0,36
NAISET INDEKSI	78	5211 100,00	5526 106,06	6125 117,55	6366 122,18	6761 129,76	7197 138,11	7805 149,78	8419 161,56	9789 187,85	7271	2027,44	0,28
YHTEENSÄ INDEKSI	136	5211 100,00	5894 113,11	6328 121,45	6658 127,76	7140 137,03	7776 149,23	8660 166,20	9590 184,04	11632 223,22	7874	2632,29	0,33

TAULUKKO 7. VALTION KUUKAUSIPALKKAISEN HENKILÖSTÖN LUKUMÄÄRÄT SEKÄ KOKONAISANSION DESIILIT, KESKIHAJONTA JA VAIHTELUKERROIN AMMATTIRYHMITTÄIN JA SUKUPUOLITTAIN SYYSKUUSSA 1988

		VIRKA- JA TYÖSUHTEISET											
AMMATTIRYHMÄ JA SUKUPUOLI	LUKU- MÄÄRÄ	1.DES.	2.DES.	3.DES.	4.DES.	5.DES.	6.DES.	7.DES.	8.DES.	9.DES.	KESKIM. KOK.ANSIO	KESKI- HAJONTA	VAIHTELU KERROIN
KOTIMAASSA TOIMIVAT KOKOAIKAISET TÄYSPALKKAISET													
0832 MUUT MUSEOTYÖNTEKIJÄT													
NAISET	41	5444	5763	5868	6113	6220	6282	6420	6604	6836	6216	632,57	0,10
INDEKSI		100,00	105,87	107,79	112,28	114,25	115,38	117,92	121,31	125,56			
YHTEENSÄ	68	5336	5660	5981	6212	6276	6513	6658	6954	7799	6443	950,69	0,15
INDEKSI		100,00	106,08	112,10	116,42	117,62	122,05	124,77	130,33	146,16			
083 MUSEOVIRKAILIJAT													
MIEHET	45	5396	6245	6658	7069	7978	9457	12179	12525	12601	8969	2936,17	0,33
INDEKSI		100,00	115,72	123,37	131,00	147,85	175,24	225,69	232,10	233,50			
NAISET	48	5513	5778	5999	6212	6276	6421	6610	6891	8994	6663	1384,59	0,21
INDEKSI		100,00	104,81	108,83	112,68	113,85	116,49	119,90	124,99	163,15			
YHTEENSÄ	93	5475	5864	6214	6359	6658	6957	8104	10091	12525	7779	2538,59	0,33
INDEKSI		100,00	107,11	113,50	116,15	121,60	127,07	148,02	184,32	228,78			
089 MUUT KIRJASTO- ARKISTO- JA MUSEOALAN AMMATIT													
MIEHET	143	6109	6416	7069	7378	7797	8702	9150	9552	10368	8061	1558,76	0,19
INDEKSI		100,00	105,02	115,72	120,78	127,63	142,45	149,78	156,36	169,72			
NAISET	167	6416	6874	7296	7650	8246	8800	9205	9552	9692	8229	1376,95	0,17
INDEKSI		100,00	107,14	113,72	119,24	128,53	137,16	143,48	148,88	151,07			
YHTEENSÄ	310	6109	6698	7069	7424	8030	8800	9150	9552	10092	8151	1463,63	0,18
INDEKSI		100,00	109,64	115,72	121,53	131,46	144,05	149,78	156,36	165,20			
08 KIRJASTO-, ARKISTO- JA MUSEOALAN TYÖ													
MIEHET	401	5454	6105	6282	6696	7147	7797	9032	9562	10748	7889	2383,36	0,30
INDEKSI		100,00	111,94	115,19	122,78	131,05	142,96	165,60	175,31	197,07			
NAISET	1011	5444	5986	6313	6696	6999	7509	8557	9317	10092	7557	1893,89	0,25
INDEKSI		100,00	109,95	115,95	122,99	128,56	137,93	157,18	171,14	185,37			
YHTEENSÄ	1412	5446	6006	6308	6698	7037	7582	8660	9363	10183	7652	2049,42	0,27
INDEKSI		100,00	110,29	115,82	122,99	129,23	139,22	159,03	171,93	186,99			
0 TEKNINEN, LUONNONTIETEELLINEN, LAINOPILLINEN, HUMANISTINEN JA TAITEELLINEN TYÖ													
MIEHET	25453	6792	7491	8230	8951	9755	10716	11938	13300	15701	10560	3587,58	0,34
INDEKSI		100,00	110,30	121,17	131,78	143,62	157,78	175,77	195,81	231,17			
NAISET	12350	5747	6333	6758	7328	8172	8928	9902	11031	12601	8763	2830,82	0,32
INDEKSI		100,00	110,19	117,59	127,51	142,19	155,35	172,29	191,94	219,24			
YHTEENSÄ	37803	6257	7034	7719	8472	9270	10132	11243	12525	14924	9973	3463,27	0,35
INDEKSI		100,00	112,41	123,37	135,39	148,14	161,93	179,68	200,17	238,50			
TERVEYDEN- JA SAIRAUDENHOITO, SOSIAALINEN TYÖ YM													
1011 YLILÄÄKÄRIT													
MIEHET	123	17197	17853	18007	18279	18279	18734	19695	20074	20942	18894	2285,92	0,12
INDEKSI		100,00	103,81	104,71	106,29	106,29	108,94	114,52	116,73	121,77			
YHTEENSÄ	141	16958	17636	18007	18043	18279	18648	19506	20020	20917	18640	2473,66	0,13
INDEKSI		100,00	104,00	106,18	106,40	107,79	109,97	115,03	118,06	123,34			
1012 ERIKOIS-, OSASTON- JA TERVEYSKESKUSLÄÄKÄRIT													
MIEHET	89	11657	12914	14040	15648	16408	17353	17960	19900	20298	16247	3850,70	0,24
INDEKSI		100,00	110,78	120,44	134,23	140,75	148,85	154,06	170,71	174,12			
NAISET	33	12865	13501	14825	15607	16196	16259	16536	16818	18064	16109	4048,42	0,25
INDEKSI		100,00	104,94	115,23	121,31	125,89	126,38	128,53	130,72	140,41			
YHTEENSÄ	122	11943	12992	14504	15607	16408	16808	17633	19249	19900	16209	3888,42	0,24
INDEKSI		100,00	108,78	121,45	130,68	137,38	140,73	147,64	161,17	166,63			
101 LÄÄKÄRIT													
MIEHET	214	12930	15730	17026	17678	18043	18279	19260	20002	20798	17716	3361,44	0,19
INDEKSI		100,00	121,65	131,68	136,72	139,54	141,37	148,96	154,70	160,85			
NAISET	55	11142	12920	13568	15607	16196	16672	16857	18007	19351	15842	4093,36	0,26
INDEKSI		100,00	115,95	121,77	140,07	145,35	149,63	151,29	161,61	173,67			
YHTEENSÄ	269	12616	14600	16408	17197	17971	18261	18648	19900	20581	17333	3595,75	0,21
INDEKSI		100,00	115,73	130,06	136,32	142,45	144,74	147,82	157,74	163,13			

TAULUKKO 7. VALTION KUUKAUSIPALKKAISEN HENKILÖSTÖN LUKUMÄÄRÄT SEKÄ KOKONAISANSION DESIILIT, KESKIHAJONTA JA VAIHTELUKERROIN AMMATTIRYHMIÄIN JA SUKUPUOLITTAIN SYYSKUUSSA 1988
VIRKA- JA TYÖSUHTEISET

AMMATTIRYHMÄ JA SUKUPUOLI	LUKU- MÄÄRÄ	1.DES.	2.DES.	3.DES.	4.DES.	5.DES.	6.DES.	7.DES.	8.DES.	9.DES.	KESKIM. KOK.ANSIO	KESKI- HAJONTA	VAIHTELU KERROIN
KOTIMAASSA TOIMIVAT KOKOAIKAISET TÄYSPALKKAISET													
1031 OSASTONHOITAJAT JA MUUT JOHTAVAT HOITAJAT													
NAISET	174	8067	8321	8430	8557	8626	9032	9267	9834	10538	9073	1125,33	0,12
INDEKSI		100,00	103,15	104,50	106,08	106,93	111,96	114,88	121,91	130,63			
YHTEENSÄ	178	8006	8321	8429	8557	8591	9032	9250	9840	10614	9058	1141,36	0,13
INDEKSI		100,00	103,94	105,28	106,89	107,32	112,82	115,55	122,91	132,58			
1032 APULAISOSASTONHOITAJAT JA MUU ERIKOISTUNUT HOITOHENKILÖSTÖ													
NAISET	241	7014	7336	7439	7589	7666	7805	7852	8148	8807	7778	745,84	0,10
INDEKSI		100,00	104,58	106,06	108,20	109,29	111,27	111,94	116,16	125,56			
YHTEENSÄ	250	7009	7336	7439	7589	7666	7805	7864	8148	8871	7795	760,65	0,10
INDEKSI		100,00	104,66	106,13	108,27	109,36	111,35	112,19	116,24	126,55			
1033 PIDEMMÄN KOULUTUKSEN SAANUT HOITOHENKILÖKUNTA													
NAISET	243	6164	6448	6792	6971	7198	7406	7814	8344	8883	7419	1233,09	0,17
INDEKSI		100,00	104,60	110,19	113,09	116,77	120,15	126,77	135,36	144,11			
YHTEENSÄ	255	6164	6458	6819	6985	7219	7409	7820	8350	8924	7435	1230,32	0,17
INDEKSI		100,00	104,76	110,63	113,31	117,12	120,20	126,87	135,46	144,77			
1034 LABORATORIONHOITAJAT													
NAISET	110	5451	5687	6006	6164	6438	6664	6850	7062	7314	6444	762,73	0,12
INDEKSI		100,00	104,34	110,19	113,09	118,12	122,26	125,67	129,56	134,18			
YHTEENSÄ	133	5557	5869	6119	6308	6558	6825	7075	7314	7664	6592	804,36	0,12
INDEKSI		100,00	105,61	110,10	113,50	118,01	122,81	127,30	131,60	137,91			
1036 MIELISAIRAANHOITAJAT													
MIEHET	146	6965	7287	7544	7757	7998	8288	8595	8774	8993	8050	820,63	0,10
INDEKSI		100,00	104,63	108,32	111,38	114,84	119,01	123,40	125,97	129,12			
NAISET	93	6893	7381	7544	7798	8010	8302	8685	8958	9168	8071	909,86	0,11
INDEKSI		100,00	107,08	109,44	113,12	116,21	120,44	125,99	129,95	133,00			
YHTEENSÄ	239	6957	7322	7544	7767	8010	8287	8617	8821	9133	8058	854,63	0,11
INDEKSI		100,00	105,25	108,44	111,64	115,14	119,12	123,86	126,79	131,28			
1037 PERUSHOITAJAT													
MIEHET	34	6700	6833	6987	7599	7955	8272	8560	9290	9832	8017	1195,05	0,15
INDEKSI		100,00	101,99	104,29	113,43	118,73	123,47	127,76	138,67	146,76			
NAISET	162	5727	6206	6495	6693	7062	7297	7559	7877	8525	7064	1052,01	0,15
INDEKSI		100,00	108,37	113,42	116,87	123,32	127,42	132,00	137,55	148,87			
YHTEENSÄ	196	5791	6336	6593	6832	7112	7470	7762	8126	8685	7229	1134,10	0,16
INDEKSI		100,00	109,42	113,86	117,97	122,81	128,99	134,04	140,33	149,98			
103 ROITOHENKILÖKUNTA													
MIEHET	228	6867	7149	7466	7600	7778	8131	8507	8774	9156	7969	938,50	0,12
INDEKSI		100,00	104,10	108,72	110,67	113,26	118,41	123,87	127,76	133,34			
NAISET	1024	6164	6664	7013	7336	7589	7805	8213	8583	9196	7682	1266,22	0,16
INDEKSI		100,00	108,11	113,77	119,01	123,12	126,62	133,24	139,24	149,18			
YHTEENSÄ	1252	6260	6758	7112	7387	7643	7865	8303	8652	9180	7734	1217,88	0,16
INDEKSI		100,00	107,96	113,61	118,01	122,09	125,65	132,64	138,22	146,65			
1042 TUTKIMUSTEKNINEN JA AVUSTAVA HOITOHENKILÖKUNTA													
NAISET	631	4868	5163	5411	5634	5776	5982	6097	6220	6698	5802	677,20	0,12
INDEKSI		100,00	106,05	111,14	115,72	118,65	122,88	125,23	127,76	137,58			
YHTEENSÄ	644	4868	5161	5422	5634	5799	5994	6097	6226	6719	5813	691,62	0,12
INDEKSI		100,00	106,00	111,37	115,72	119,12	123,12	125,23	127,89	138,02			
104 MUU HOITOALAN HENKILÖSTÖ													
NAISET	631	4868	5163	5411	5634	5776	5982	6097	6220	6698	5802	677,20	0,12
INDEKSI		100,00	106,05	111,14	115,72	118,65	122,88	125,23	127,76	137,58			
YHTEENSÄ	645	4868	5162	5424	5634	5811	5997	6097	6239	6718	5814	691,53	0,12
INDEKSI		100,00	106,02	111,40	115,72	119,36	123,18	125,23	128,15	137,99			
109 MUUT TERVEYDEN- JA SAIRAUDENHOITOTYÖN AMMATIT													
MIEHET	36	4010	4280	4662	4868	5009	5757	6093	6494	7126	5467	1294,00	0,24
INDEKSI		100,00	106,73	116,25	121,41	124,92	143,58	151,95	161,96	177,71			
YHTEENSÄ	40	4010	4449	4673	4880	5213	5811	6170	6470	6985	5498	1249,98	0,23
INDEKSI		100,00	110,96	116,53	121,71	130,02	144,92	153,88	161,37	174,19			

TAULUKKO 7. VALTION KUUKAUSIPALKKAISEN HENKILÖSTÖN LUKUMÄÄRÄT SEKÄ KOKONAISANSION DESIILIT, KESKIHAJONTA JA VAIHTELUKERROIN AMMATTIRYHMITTÄIN JA SUKUPUOLITTAIN SYYSKUUSSA 1988

VIRKA- JA TYÖSUHTEISET

AMMATTIRYHMÄ JA SUKUPUOLI	LUKU- MÄÄRÄ	1.DES.	2.DES.	3.DES.	4.DES.	5.DES.	6.DES.	7.DES.	8.DES.	9.DES.	KESKIM. KOK.ANSIO	KESKI- HAJONTA	VAIHTELU KERROIN
KOTIMAASSA TOIMIVAT KOKOAIKAISET TÄYSPALKKAISET													
10 TERVEYDEN- JA SAIRAUDENHOITOTYÖ													
MIEHET INDEKSI	495	6658	7284	7689	8238	8924	12222	17197	18270	19900	11964	5580,18	0,47
		100,00	109,42	115,49	123,74	134,04	183,58	258,31	274,42	298,92			
NAISET INDEKSI	1731	5263	5747	6097	6435	6929	7343	7775	8329	9170	7282	2238,72	0,31
		100,00	109,20	115,84	122,26	131,65	139,51	147,73	158,25	174,23			
YHTEENSÄ INDEKSI	2226	5375	5916	6247	6826	7299	7689	8260	9032	14227	8323	3821,24	0,46
		100,00	110,08	116,22	127,00	135,80	143,05	153,68	168,03	264,69			
11 LIIKUNTA- JA TYÖTERAPIATYÖ													
NAISET INDEKSI	43	5730	6018	6314	6438	6698	7069	7258	7528	7750	6773	807,94	0,12
		100,00	105,02	110,19	112,36	116,88	123,37	126,67	131,38	135,26			
YHTEENSÄ INDEKSI	51	5730	5968	6314	6506	6840	7077	7328	7562	7750	6801	811,01	0,12
		100,00	104,14	110,19	113,54	119,36	123,50	127,89	131,97	135,26			
1211 JOHTAVAT HAMMASLÄÄKÄRIT													
YHTEENSÄ INDEKSI	41	7689	7899	8296	8688	8712	8922	9179	9562	11576	9394	2506,80	0,27
		100,00	102,74	107,90	113,00	113,31	116,04	119,39	124,36	150,56			
1212 TERVEYSKESKUS- JA ERIKOISHAMMASLÄÄKÄRIT													
MIEHET INDEKSI	46	10526	11669	12058	12253	12734	12933	13300	13959	16261	12792	2044,93	0,16
		100,00	110,86	114,56	116,40	120,97	122,86	126,35	132,62	154,48			
YHTEENSÄ INDEKSI	61	9757	11348	12058	12058	12601	12933	13300	13650	16115	12557	2082,19	0,17
		100,00	116,31	123,59	123,59	129,15	132,55	136,32	139,91	165,17			
121 HAMMASLÄÄKÄRIT													
MIEHET INDEKSI	66	8199	8640	9660	11533	12058	12612	12933	13512	16236	11773	2848,97	0,24
		100,00	105,37	117,81	140,66	147,06	153,82	157,73	164,79	198,02			
NAISET INDEKSI	36	7899	8712	8897	9150	9429	9622	11882	12699	14224	10391	2297,24	0,22
		100,00	110,30	112,64	115,84	119,36	121,81	150,43	160,77	180,07			
YHTEENSÄ INDEKSI	102	7899	8712	9150	9562	11510	12058	12914	13300	14743	11286	2737,34	0,24
		100,00	110,30	115,84	121,05	145,72	152,65	163,49	168,37	186,64			
122 HAMMASHOITAJAT													
NAISET INDEKSI	77	5468	5747	5792	6133	6214	6458	6474	6539	6658	6158	505,32	0,08
		100,00	105,11	105,93	112,16	113,63	118,09	118,39	119,58	121,75			
YHTEENSÄ INDEKSI	78	5463	5747	5747	6133	6214	6445	6474	6526	6658	6146	513,30	0,08
		100,00	105,20	105,20	112,27	113,73	117,96	118,49	119,45	121,86			
12 HAMMASHOITOALAN TYÖ													
MIEHET INDEKSI	82	7387	7899	8472	9150	11260	12058	12749	13300	15263	10923	3127,94	0,29
		100,00	106,93	114,68	123,86	152,42	163,23	172,58	180,04	206,62			
NAISET INDEKSI	116	5707	5800	6164	6412	6474	6658	7689	9150	11425	7484	2370,75	0,32
		100,00	101,62	108,00	112,36	113,43	116,65	134,72	160,32	200,19			
YHTEENSÄ INDEKSI	198	5747	6191	6474	6853	7899	8712	9921	12233	13300	8908	3191,69	0,36
		100,00	107,72	112,64	119,24	137,44	151,59	172,62	212,85	231,41			
141 ELÄINLÄÄKÄRIT													
MIEHET INDEKSI	54	10805	11539	11962	12179	12525	12933	13855	14236	14558	12655	1634,38	0,13
		100,00	106,79	110,71	112,72	115,92	119,69	128,22	131,75	134,73			
NAISET INDEKSI	41	9104	9442	9833	10042	10327	10813	11333	11913	12806	10749	1626,20	0,15
		100,00	103,71	108,00	110,30	113,43	118,77	124,48	130,85	140,66			
YHTEENSÄ INDEKSI	95	9363	10042	10748	11333	11902	12179	12689	13843	14236	11832	1879,27	0,16
		100,00	107,25	114,80	121,05	127,12	130,08	135,53	147,85	152,04			
14 ELÄINLÄÄKETIETEELLINEN TYÖ													
MIEHET INDEKSI	54	10805	11539	11962	12179	12525	12933	13855	14236	14558	12655	1634,38	0,13
		100,00	106,79	110,71	112,72	115,92	119,69	128,22	131,75	134,73			
NAISET INDEKSI	41	9104	9442	9833	10042	10327	10813	11333	11913	12806	10749	1626,20	0,15
		100,00	103,71	108,00	110,30	113,43	118,77	124,48	130,85	140,66			
YHTEENSÄ INDEKSI	95	9363	10042	10748	11333	11902	12179	12689	13843	14236	11832	1879,27	0,16
		100,00	107,25	114,80	121,05	127,12	130,08	135,53	147,85	152,04			

TAULUKKO 7. VALTION KUUKAUSIPALKKAISEN HENKILÖSTÖN LUKUMÄÄRÄT SEKÄ KOKONAISANSION DESIILIT, KESKIHAJONTA JA VAIHTELUKEROIN AMMATTIRYHMITÄIN JA SUKUPUOLITTAIN SYYSKUUSSA 1988

VIRKA- JA TYÖSUHTEISET

AMMATTIRYHMÄ JA SUKUPUOLI	LUKU- MÄÄRÄ	1. DES.	2. DES.	3. DES.	4. DES.	5. DES.	6. DES.	7. DES.	8. DES.	9. DES.	KESKIM. KOK. ANSIO	KESKI- HAJONTA	VAIHTELU KEROIN
KOTIMAASSA TOIMIVAT KOKOAIKAISET TÄYSPALKKAISET													
151 JOHTO-JA HALLINTOTEHTÄVISSÄ TOIMIVAT SOSIAALITYÖNTEKIJÄT													
NAISET	30	7525	7852	7923	7923	7986	8067	8148	8148	8185	8106	1042,73	0,13
INDEKSI		100,00	104,34	105,28	105,28	106,13	107,20	108,27	108,27	108,76			
YHTEENSÄ	39	7614	7923	7923	7929	7986	8148	8148	8199	10770	8487	1523,12	0,18
INDEKSI		100,00	104,06	104,06	104,14	104,90	107,02	107,02	107,69	141,45			
152 SOSIAALIALAN ERITYISTYÖNTEKIJÄT													
NAISET	47	6032	6548	6722	6874	7183	7387	7461	7653	7912	7071	830,77	0,12
INDEKSI		100,00	108,55	111,43	113,95	119,08	122,46	123,69	126,87	131,15			
YHTEENSÄ	68	6291	6552	6738	6879	7183	7387	7548	7801	8485	7180	836,33	0,12
INDEKSI		100,00	104,14	107,10	109,34	114,18	117,42	119,99	124,00	134,88			
153 MUUT SOSIAALIALAN TYÖNTEKIJÄT													
MIEHET	96	6140	6347	6766	6971	7108	7393	7663	7957	8685	7230	975,63	0,13
INDEKSI		100,00	103,37	110,20	113,53	115,77	120,41	124,81	129,59	141,44			
NAISET	86	5754	6220	6552	6698	6953	7311	7645	8030	8754	7170	1141,36	0,16
INDEKSI		100,00	108,10	113,86	116,39	120,84	127,06	132,86	139,56	152,14			
YHTEENSÄ	182	5968	6276	6591	6936	7062	7363	7665	8018	8715	7201	1054,64	0,15
INDEKSI		100,00	105,16	110,44	116,22	118,33	123,37	128,43	134,35	146,02			
154 LASTENHOITAJAT JA MUU LASTENHOITOHENKILÖSTÖ													
NAISET	90	4939	5200	5745	6201	6361	6529	6812	7194	7540	6292	957,49	0,15
INDEKSI		100,00	105,28	116,30	125,55	128,79	132,18	137,92	145,64	152,65			
YHTEENSÄ	99	4957	5213	5743	6165	6345	6519	6774	7055	7497	6273	928,74	0,15
INDEKSI		100,00	105,18	115,86	124,38	128,02	131,51	136,67	142,33	151,26			
159 MUUT SOSIAALITYÖN AMMATIT													
MIEHET	106	5047	5274	5416	5606	5925	6135	6544	7130	7650	6130	978,79	0,16
INDEKSI		100,00	104,49	107,30	111,07	117,40	121,54	129,65	141,26	151,57			
NAISET	98	4982	5326	5528	5712	5914	6330	6774	7211	7816	6205	1065,50	0,17
INDEKSI		100,00	106,91	110,96	114,67	118,71	127,06	135,97	144,74	156,89			
YHTEENSÄ	204	4982	5274	5494	5688	5922	6264	6614	7203	7713	6166	1019,53	0,17
INDEKSI		100,00	105,87	110,30	114,19	118,89	125,75	132,78	144,59	154,84			
15 SOSIAALIALAN TYÖ													
MIEHET	246	5274	5607	6074	6394	6724	7042	7454	7736	8199	6817	1284,71	0,19
INDEKSI		100,00	106,31	115,18	121,24	127,51	133,54	141,34	146,70	155,47			
NAISET	352	5203	5622	6104	6435	6698	7044	7387	7784	8148	6738	1182,63	0,18
INDEKSI		100,00	108,06	117,33	123,69	128,74	135,39	141,99	149,62	156,61			
YHTEENSÄ	598	5274	5617	6078	6416	6698	7043	7388	7766	8148	6771	1225,22	0,18
INDEKSI		100,00	106,51	115,26	121,65	127,00	133,55	140,09	147,26	154,50			
1611 TERVEYS- JA TYÖSUOJELUTARKASTAJAT													
MIEHET	51	8775	9559	9892	10092	10493	10837	11290	11595	12858	10574	1557,43	0,15
INDEKSI		100,00	108,93	112,73	115,00	119,58	123,49	128,66	132,13	146,52			
YHTEENSÄ	73	8660	9553	9710	9992	10092	10566	10994	11390	12583	10353	1496,67	0,14
INDEKSI		100,00	110,31	112,12	115,37	116,53	122,01	126,95	131,52	145,30			
161 AMMATTIENTARKASTAJAT, TERVEYSTARKASTAJAT													
MIEHET	51	8775	9559	9892	10092	10493	10837	11290	11595	12858	10574	1557,43	0,15
INDEKSI		100,00	108,93	112,73	115,00	119,58	123,49	128,66	132,13	146,52			
YHTEENSÄ	73	8660	9553	9710	9992	10092	10566	10994	11390	12583	10353	1496,67	0,14
INDEKSI		100,00	110,31	112,12	115,37	116,53	122,01	126,95	131,52	145,30			
169 MUUT YMPÄRISTÖN- JA TERVEYDENSUOJELUTYÖN AMMATIT													
YHTEENSÄ	39	5789	5987	7099	9586	9892	10192	10529	10835	11857	9152	2302,66	0,25
INDEKSI		100,00	103,43	122,63	165,60	170,88	176,07	181,88	187,16	204,83			

TAULUKKO 7. VALTION KUUKAUSIPALKKAISEN HENKILÖSTÖN LUKUMÄÄRÄT SEKÄ KOKONAISANSION DESIILIT, KESKIHAJONTA JA VAIHTELUKERROIN AMMATTIRYHMITTÄIN JA SUKUPUOLITTAIN SYYSKUUSSA 1988

VIRKA- JA TYÖSUHTEISET

AMMATTIRYHMÄ JA SUKUPUOLI	LUKU- MÄÄRÄ	1.DES.	2.DES.	3.DES.	4.DES.	5.DES.	6.DES.	7.DES.	8.DES.	9.DES.	KESKIM. KOK.ANSIO	KESKI- HAJONTA	VAIHTELU KERROIN
KOTIMAASSA TOIMIVAT KOKOAIKAISET TÄYSPALKKAISET													
16 YMPÄRISTÖN- JA TERVEYDENSUOJELUTYÖ													
MIEHET INDEKSI	69	8942	9657	9992	10183	10493	10835	11254	11763	12750	10616	1510,59	0,14
		100,00	107,99	111,74	113,88	117,35	121,17	125,86	131,55	142,59			
NAISET INDEKSI	43	5854	6136	8083	9104	9619	9825	10072	10190	10902	8840	1956,10	0,22
		100,00	104,82	138,07	155,52	164,31	167,83	172,05	174,07	186,23			
YHTEENSÄ INDEKSI	112	6638	8839	9567	9892	10092	10324	10832	11278	12217	9934	1896,92	0,19
		100,00	133,16	144,14	149,03	152,04	155,53	163,20	169,91	184,06			
171 PSYKOLOGIT													
MIEHET INDEKSI	67	7969	8467	8800	9037	9113	9376	9552	9899	10546	9203	882,27	0,10
		100,00	106,25	110,43	113,41	114,36	117,66	119,87	124,22	132,34			
NAISET INDEKSI	194	7277	7643	7963	8321	8906	9146	9291	9552	9975	8709	1040,40	0,12
		100,00	105,02	109,42	114,34	122,38	125,68	127,67	131,26	137,07			
YHTEENSÄ INDEKSI	261	7460	7797	8171	8557	9050	9288	9382	9622	10112	8836	1023,69	0,12
		100,00	104,52	109,53	114,71	121,31	124,51	125,76	128,98	135,55			
17 PSYKOLOGIT													
MIEHET INDEKSI	67	7969	8467	8800	9037	9113	9376	9552	9899	10546	9203	882,27	0,10
		100,00	106,25	110,43	113,41	114,36	117,66	119,87	124,22	132,34			
NAISET INDEKSI	194	7277	7643	7963	8321	8906	9146	9291	9552	9975	8709	1040,40	0,12
		100,00	105,02	109,42	114,34	122,38	125,68	127,67	131,26	137,07			
YHTEENSÄ INDEKSI	261	7460	7797	8171	8557	9050	9288	9382	9622	10112	8836	1023,69	0,12
		100,00	104,52	109,53	114,71	121,31	124,51	125,76	128,98	135,55			
1 TERVEYDEN- JA SAIRAUDENHOITO, SOSIAALINEN TYÖ YM													
MIEHET INDEKSI	1026	6030	6886	7469	7882	8617	9552	11424	14236	18261	10366	4613,88	0,45
		100,00	114,19	123,86	130,71	142,90	158,41	189,46	236,08	302,83			
NAISET INDEKSI	2539	5375	5844	6164	6599	7069	7506	7923	8557	9562	7404	2120,11	0,29
		100,00	108,72	114,68	122,76	131,52	139,65	147,40	159,20	177,89			
YHTEENSÄ INDEKSI	3565	5473	6012	6448	6957	7417	7828	8548	9386	12058	8257	3334,94	0,40
		100,00	109,86	117,82	127,12	135,53	143,05	156,21	171,51	220,34			
HALLINNOLLINEN, TILINPIDOLLINEN JA KONTTORITEKNINEN TYÖ													
2011 KESKUSHALLINNON YLIN JOHTOHENKILÖSTÖ													
MIEHET INDEKSI	1421	12034	13049	13940	14567	15499	16722	18170	19310	22964	16651	4756,54	0,29
		100,00	108,44	115,84	121,05	128,79	138,96	150,98	160,46	190,83			
NAISET INDEKSI	410	10327	11333	11962	12525	12657	13373	13961	15071	16722	13232	2609,26	0,20
		100,00	109,75	115,84	121,29	122,57	129,50	135,19	145,94	161,93			
YHTEENSÄ INDEKSI	1831	11438	12525	13300	13954	15071	16147	16722	18279	21770	15885	4594,59	0,29
		100,00	109,50	116,28	121,99	131,76	141,17	146,20	159,81	190,33			
2012 PIIRI- JA PAIKALLISHALLINNON YLIN JOHTOHENKILÖSTÖ													
MIEHET INDEKSI	1315	9552	10327	11356	12277	13300	13954	15071	16277	18115	13553	3625,43	0,27
		100,00	108,11	118,89	128,53	139,24	146,08	157,78	170,40	189,65			
NAISET INDEKSI	458	8624	9412	10163	10995	11725	12525	13300	14236	15763	12003	3078,08	0,26
		100,00	109,13	117,84	127,49	135,96	145,24	154,22	165,07	182,78			
YHTEENSÄ INDEKSI	1773	9150	10102	10872	11962	12933	13487	14336	15796	17566	13152	3556,75	0,27
		100,00	110,41	118,82	130,73	141,34	147,40	156,67	172,63	191,98			
2013 MUUT JOHTOHENKILÖT													
MIEHET INDEKSI	1741	8246	9113	9562	10183	10813	11867	12525	13791	15113	11345	2661,21	0,23
		100,00	110,52	115,95	123,49	131,13	143,91	151,89	167,25	183,27			
NAISET INDEKSI	1110	7314	8006	8778	9279	9745	10425	11299	11962	13300	10080	2231,43	0,22
		100,00	109,47	120,02	126,87	133,24	142,55	154,50	163,56	181,85			
YHTEENSÄ INDEKSI	2851	7704	8712	9288	9813	10451	11333	11962	13049	14236	10853	2577,26	0,24
		100,00	113,09	120,56	127,38	135,66	147,11	155,27	169,38	184,78			
2014 ESITTELIJÄT JA VALMISTELIJAT													
MIEHET INDEKSI	439	4982	5418	6335	8148	8844	9276	9892	10716	11962	8540	2746,43	0,32
		100,00	108,76	127,18	163,56	177,54	186,21	198,58	215,11	240,13			
NAISET INDEKSI	650	5090	5991	7589	8296	8844	9279	9745	10384	11042	8499	2214,17	0,26
		100,00	117,70	149,11	162,99	173,76	182,30	191,46	204,01	216,95			
YHTEENSÄ	1089	5019	5602	7263	8296	8844	9279	9761	10546	11347	8516	2441,59	0,29

TAULUKKO 7. VALTION KUUKAUSIPALKKAISEN HENKILÖSTÖN LUKUMÄÄRÄT SEKÄ KOKONAISANSION DESIILIT, KESKIHAJONTA JA VAIHTELUKERROIN AMMATTIRYHMÄIN JA SUKUPUOLITTAIN SYYSKUUSSA 1988

VIRKA- JA TYÖSUHTEISET

AMMATTIRYHMÄ JA SUKUPUOLI	LUKU- MÄÄRÄ	1.DES.	2.DES.	3.DES.	4.DES.	5.DES.	6.DES.	7.DES.	8.DES.	9.DES.	KESKIM. KOK.ANSIO	KESKI- HAJONTA	VAIHTELU KERROIN
KOTIMAASSA TOIMIVAT KOKOAIKAISET TÄYSPALKKAISET													
INDEKSI		100,00	111,62	144,72	165,30	176,23	184,89	194,49	210,14	226,10			
201 VALTION HALLINNON JOHTAVAT TOIMIHENKILÖT													
MIEHET	4916	8584	9562	10514	11725	12601	13583	14743	16408	18279	13219	4456,93	0,34
INDEKSI		100,00	111,39	122,49	136,60	146,80	158,25	171,76	191,15	212,95			
NAISET	2628	7069	8189	8931	9552	10183	10874	11867	12683	14236	10516	2940,21	0,28
INDEKSI		100,00	115,84	126,34	135,12	144,05	153,82	167,87	179,41	201,38			
YHTEENSÄ	7544	7813	9032	9813	10738	11743	12601	13843	15344	17043	12277	4196,81	0,34
INDEKSI		100,00	115,60	125,61	137,44	150,31	161,28	177,18	196,40	218,15			
209 MUUT YHTEISKUNNALLIS-HALLINNOLLISEN TYÖN AMMATIT													
MIEHET	32	6234	7675	7899	8002	8296	8574	8799	9356	11436	8776	2404,67	0,27
INDEKSI		100,00	123,12	126,72	128,38	133,08	137,55	141,16	150,10	183,46			
YHTEENSÄ	52	6177	7842	7899	8002	8296	8296	8626	8809	10233	8485	2076,77	0,24
INDEKSI		100,00	126,96	127,88	129,55	134,30	134,30	139,64	142,60	165,67			
20 YHTEISKUNNALLIS-HALLINNOLLINEN TYÖ													
MIEHET	4948	8557	9552	10451	11725	12601	13555	14700	16408	18279	13190	4460,82	0,34
INDEKSI		100,00	111,63	122,14	137,03	147,26	158,41	171,79	191,75	213,61			
NAISET	2648	7069	8148	8870	9552	10183	10835	11867	12601	14236	10497	2939,20	0,28
INDEKSI		100,00	115,26	125,47	135,12	144,05	153,27	167,87	178,25	201,38			
YHTEENSÄ	7596	7805	9032	9813	10651	11725	12601	13843	15329	16992	12251	4197,54	0,34
INDEKSI		100,00	115,72	125,73	136,47	150,23	161,45	177,36	196,40	217,71			
2211 HENKILÖSTÖHALLINNON JOHTOHENKILÖT													
MIEHET	73	8598	9034	9821	10451	10748	11962	12525	13049	13300	11044	1864,93	0,17
INDEKSI		100,00	105,06	114,22	121,56	125,01	139,12	145,67	151,77	154,68			
YHTEENSÄ	93	8747	9114	10092	10451	10748	11912	12525	13049	13329	11088	1794,20	0,16
INDEKSI		100,00	104,20	115,37	119,48	122,88	136,18	143,19	149,18	152,38			
2212 HENKILÖSTÖHALLINNON VIRKAILIJAT													
NAISET	41	6239	6730	7133	7321	7805	8068	8316	8991	10255	7964	1486,54	0,19
INDEKSI		100,00	107,87	114,34	117,35	125,11	129,32	133,30	144,12	164,38			
YHTEENSÄ	69	6513	6957	7321	7818	8075	8388	8617	9498	10895	8356	1762,06	0,21
INDEKSI		100,00	106,82	112,41	120,05	123,99	128,80	132,31	145,83	167,30			
221 HENKILÖSTÖHALLINNON HOITAJAT													
MIEHET	101	7974	8552	8849	9209	10296	10749	11967	12725	13300	10458	2117,09	0,20
INDEKSI		100,00	107,25	110,98	115,49	129,12	134,81	150,08	159,58	166,80			
NAISET	61	6492	7133	7663	8061	8463	9690	10412	10748	12015	9040	2153,92	0,24
INDEKSI		100,00	109,88	118,03	124,17	130,37	149,27	160,38	165,57	185,08			
YHTEENSÄ	162	6979	7955	8467	8869	9804	10451	10847	12080	13300	9924	2233,26	0,23
INDEKSI		100,00	113,99	121,32	127,09	140,48	149,77	155,43	173,10	190,58			
2221 TYÖNVÄLITYKSEN JOHTOHENKILÖT													
MIEHET	85	6651	7044	7190	7336	7387	7544	7589	7735	7939	7398	555,74	0,08
INDEKSI		100,00	105,92	108,11	110,30	111,07	113,43	114,11	116,30	119,36			
NAISET	148	6677	7112	7190	7336	7336	7439	7589	7805	7916	7396	473,88	0,06
INDEKSI		100,00	106,51	107,69	109,87	109,87	111,42	113,67	116,89	118,55			
YHTEENSÄ	233	6651	7112	7190	7336	7336	7444	7589	7801	7926	7397	504,09	0,07
INDEKSI		100,00	106,93	108,11	110,30	110,30	111,92	114,11	117,29	119,17			
2222 MUUT TYÖNVÄLITYSVIRKAILIJAT													
MIEHET	203	5434	5594	5798	5988	6158	6257	6384	6578	6758	6116	519,90	0,09
INDEKSI		100,00	102,94	106,69	110,19	113,31	115,14	117,47	121,05	124,36			
NAISET	913	5434	5702	5964	6133	6257	6480	6631	6765	6957	6249	607,17	0,10
INDEKSI		100,00	104,92	109,75	112,86	115,14	119,24	122,02	124,48	128,02			
YHTEENSÄ	1116	5434	5702	5869	6078	6257	6435	6604	6758	6943	6225	594,28	0,10
INDEKSI		100,00	104,92	108,00	111,85	115,14	118,41	121,53	124,36	127,76			
222 TYÖNVÄLITYSVIRKAILIJAT													
MIEHET	288	5550	5711	5988	6244	6339	6604	6840	7283	7589	6494	790,08	0,12
INDEKSI		100,00	102,91	107,90	112,51	114,22	119,01	123,24	131,23	136,75			
NAISET	1061	5434	5702	5988	6257	6435	6604	6765	6957	7336	6409	711,58	0,11
INDEKSI		100,00	104,92	110,19	115,14	118,41	121,53	124,48	128,02	134,99			
YHTEENSÄ	1349	5434	5702	5988	6257	6435	6604	6765	6999	7336	6427	729,58	0,11
INDEKSI		100,00	104,92	110,19	115,14	118,41	121,53	124,48	128,79	134,99			

TAULUKKO 7. VALTION KUUKAUSIPALKKAISEN HENKILÖSTÖN LUKUMÄÄRÄT SEKÄ KOKONAISANSION DESIILIT.KESKIHAJONTA JA VAIHTELUKERROIN AMMATTIRYHMITTÄIN JA SUKUPUOLITTAIN SYYSKUUSSA 1988

VIRKA- JA TYÖSUHTEISET

AMMATTIRYHMÄ JA SUKUPUOLI	LUKU- MÄÄRÄ	1.DES.	2.DES.	3.DES.	4.DES.	5.DES.	6.DES.	7.DES.	8.DES.	9.DES.	KESKIM. KOK.ANSIO	KESKI- HAJONTA	VAIHTELU KERROIN
KOTIMAASSA TOIMIVAT KOKOAIKAISET TÄYSPALKKAISET													
229 MUUT HENKILÖSTÖASIOIDEN HOITAJAT													
NAISET	66	6660	7056	7176	7314	7314	7344	7544	7544	7828	7302	521,36	0,07
INDEKSI		100,00	105,96	107,76	109,82	109,82	110,27	113,28	113,28	117,54			
YHTEENSÄ	93	6720	7118	7314	7314	7417	7544	7738	7868	8737	7543	802,48	0,11
INDEKSI		100,00	105,92	108,83	108,83	110,36	112,25	115,14	117,07	130,00			
22 HENKILÖSTÖASIOIDEN HOITO													
MIEHET	416	5651	5988	6257	6511	6840	7336	7805	8770	10748	7563	2105,56	0,28
INDEKSI		100,00	105,97	110,74	115,22	121,05	129,82	138,13	155,21	190,22			
NAISET	1188	5434	5835	6078	6289	6558	6704	6911	7176	7544	6594	1033,19	0,16
INDEKSI		100,00	107,37	111,85	115,73	120,68	123,37	127,16	132,05	138,82			
YHTEENSÄ	1604	5517	5863	6133	6333	6604	6765	7017	7336	8091	6845	1455,56	0,21
INDEKSI		100,00	106,29	111,18	114,81	119,72	122,63	127,20	132,98	146,67			
2311 TILINTARKASTAJAT JA REVIISORIT													
NAISET	75	6999	7809	8148	8148	8853	9091	9562	10112	10748	8865	1455,63	0,16
INDEKSI		100,00	111,57	116,42	116,42	126,49	129,89	136,62	144,48	153,57			
YHTEENSÄ	99	7387	7923	8148	8371	8712	9150	9562	10120	10748	8965	1440,97	0,16
INDEKSI		100,00	107,25	110,30	113,31	117,94	123,86	129,43	137,00	145,50			
231 TILINTARKASTAJAT													
NAISET	88	6875	7403	7847	8148	8383	9032	9553	10072	10748	8703	1475,05	0,17
INDEKSI		100,00	107,68	114,15	118,52	121,95	131,38	138,96	146,51	156,35			
YHTEENSÄ	116	7006	7618	7942	8148	8604	9032	9559	9952	10748	8786	1462,92	0,17
INDEKSI		100,00	108,74	113,36	116,30	122,81	128,92	136,44	142,05	153,42			
2321 KIRJANPITOKAMREERIT YM.													
MIEHET	130	6585	7336	7662	8091	8321	9014	9485	10209	10998	8829	2127,13	0,24
INDEKSI		100,00	111,40	116,36	122,88	126,36	136,89	144,05	155,04	167,03			
NAISET	401	7112	7336	7544	7820	8148	8557	9035	9552	10183	8483	1333,42	0,16
INDEKSI		100,00	103,15	106,08	109,97	114,57	120,32	127,05	134,31	143,19			
YHTEENSÄ	531	7034	7336	7544	7923	8164	8661	9179	9686	10546	8567	1570,15	0,18
INDEKSI		100,00	104,29	107,25	112,64	116,07	123,13	130,50	137,70	149,93			
2322 MUUT KIRJANPITÄJÄT													
NAISET	450	5863	6158	6308	6461	6604	6658	6792	6957	7119	6552	549,69	0,08
INDEKSI		100,00	105,02	107,57	110,19	112,64	113,54	115,84	118,65	121,41			
YHTEENSÄ	460	5863	6158	6308	6435	6604	6658	6792	6947	7094	6537	557,79	0,09
INDEKSI		100,00	105,02	107,57	109,75	112,64	113,54	115,84	118,47	120,99			
2323 KASSANHOITAJAT (KONTTORI/TOIMISTO)													
NAISET	106	6170	6499	6762	6942	7212	7342	7582	7968	8557	7243	872,42	0,12
INDEKSI		100,00	105,33	109,59	112,50	116,88	118,98	122,88	129,14	138,68			
YHTEENSÄ	107	6170	6467	6750	6933	7176	7336	7582	7922	8557	7235	871,81	0,12
INDEKSI		100,00	104,80	109,40	112,37	116,30	118,89	122,88	128,39	138,68			
232 TILINPITOHEIKILÖKUNTA													
MIEHET	147	6314	6946	7387	7928	8197	8761	9352	10092	10928	8634	2176,36	0,25
INDEKSI		100,00	110,01	117,00	125,56	129,82	138,76	148,11	159,84	173,08			
NAISET	974	6133	6435	6658	6792	7055	7333	7719	8557	9367	7439	1343,06	0,18
INDEKSI		100,00	104,92	108,55	110,74	115,03	119,57	125,86	139,51	152,73			
YHTEENSÄ	1121	6158	6435	6658	6908	7140	7477	8099	8712	9588	7596	1532,04	0,20
INDEKSI		100,00	104,50	108,11	112,19	115,95	121,42	131,52	141,48	155,71			
23 TALOUS- JA TILINPITOTYÖ YM.													
MIEHET	177	6353	7131	7632	8099	8329	8782	9412	10092	10822	8715	2069,99	0,24
INDEKSI		100,00	112,24	120,13	127,48	131,10	138,24	148,14	158,85	170,34			
NAISET	1084	6155	6437	6658	6853	7140	7395	7923	8563	9552	7524	1394,71	0,19
INDEKSI		100,00	104,57	108,16	111,34	116,00	120,13	128,71	139,11	155,18			
YHTEENSÄ	1261	6158	6480	6758	6957	7314	7589	8148	8945	9892	7691	1562,63	0,20
INDEKSI		100,00	105,23	109,75	112,98	118,77	123,24	132,31	145,27	160,64			

TAULUKKO 7. VALTION KUUKAUSIPALKKAISEN HENKILÖSTÖN LUKUMÄÄRÄT SEKÄ KOKONAISANSION DESIILIT, KESKIHAJONTA JA VAIHTELUKERROIN AMMATTIRYHMITTÄIN JA SUKUPUOLITTAIN SYYSKUUSSA 1988
VIRKA- JA TYÖSUHTEISET

AMMATTIRYHMÄ JA SUKUPUOLI	LUKU- MÄÄRÄ	1.DES.	2.DES.	3.DES.	4.DES.	5.DES.	6.DES.	7.DES.	8.DES.	9.DES.	KESKIM. KOK.ANSIO	KESKI- HAJONTA	VAIHTELU KERROIN
KOTIMAASSA TOIMIVAT KOKOAIKAISET TÄYSPALKKAISET													
241 OSASTO- JA TOIMISTOSIHTTEERIT													
MIEHET INDEKSI	610	5964	6358	6661	6943	7176	7495	7805	8193	9168	7459	1502,73	0,20
		100,00	106,61	111,68	116,42	120,32	125,67	130,87	137,37	153,73			
NAISET INDEKSI	9226	5881	6308	6539	6678	6806	6957	7140	7499	7899	6922	913,47	0,13
		100,00	107,25	111,18	113,54	115,72	118,29	121,41	127,51	134,31			
YHTEENSÄ INDEKSI	9836	5888	6308	6552	6704	6819	6972	7176	7544	7963	6955	969,18	0,14
		100,00	107,12	111,27	113,86	115,81	118,40	121,87	128,12	135,23			
242 TOIMISTOVIKKAAILIJAT													
MIEHET INDEKSI	663	4734	4868	4972	5123	5370	5726	6094	6474	6961	5702	1085,44	0,19
		100,00	102,84	105,02	108,22	113,43	120,96	128,74	136,75	147,05			
NAISET INDEKSI	9932	4868	5097	5343	5572	5788	6030	6189	6365	6651	5789	743,72	0,13
		100,00	104,71	109,75	114,45	118,89	123,86	127,12	130,73	136,62			
YHTEENSÄ INDEKSI	10595	4844	5087	5295	5528	5770	6000	6189	6365	6658	5784	769,78	0,13
		100,00	105,02	109,31	114,11	119,12	123,86	127,76	131,39	137,44			
243 TEKSTINKÄSITTELIJÄT													
NAISET INDEKSI	1359	5343	5747	6030	6308	6474	6658	6792	6957	7133	6348	689,80	0,11
		100,00	107,57	112,86	118,06	121,17	124,61	127,12	130,21	133,51			
YHTEENSÄ INDEKSI	1365	5343	5739	6030	6308	6474	6658	6792	6957	7133	6344	691,42	0,11
		100,00	107,41	112,86	118,06	121,17	124,61	127,12	130,21	133,51			
2441 TOIMISTOPALVELUJEN ESIMIEHET													
MIEHET INDEKSI	381	6106	6591	6836	7140	7544	7901	8148	8662	10114	7883	2002,56	0,25
		100,00	107,94	111,94	116,93	123,54	129,38	133,43	141,85	165,63			
NAISET INDEKSI	335	6308	6526	6902	7130	7476	7923	8148	8312	8951	7594	1245,18	0,16
		100,00	103,46	109,42	113,03	118,53	125,61	129,18	131,78	141,91			
YHTEENSÄ INDEKSI	716	6226	6591	6864	7140	7488	7923	8148	8500	9540	7748	1696,00	0,22
		100,00	105,87	110,25	114,68	120,26	127,25	130,87	136,52	153,22			
2442 PALKKANLASKIJAT													
NAISET INDEKSI	107	5747	6226	6450	6611	6943	7219	7277	7551	7905	6883	868,63	0,13
		100,00	108,33	112,23	115,03	120,80	125,61	126,62	131,39	137,55			
YHTEENSÄ INDEKSI	113	5736	6228	6476	6611	6943	7219	7277	7551	7931	6895	874,39	0,13
		100,00	108,58	112,91	115,26	121,05	125,86	126,87	131,65	138,26			
2443 KIRJAAJAT													
NAISET INDEKSI	185	6127	6345	6545	6701	6826	7037	7183	7544	7955	6945	780,21	0,11
		100,00	103,56	106,82	109,36	111,40	114,85	117,23	123,12	129,82			
YHTEENSÄ INDEKSI	192	6078	6345	6549	6700	6833	7034	7182	7544	7932	6937	777,52	0,11
		100,00	104,39	107,73	110,22	112,41	115,72	118,16	124,11	130,50			
2444 MUUT TOIMISTOPALVELUJA SUORITTAVAT HENKILÖT													
MIEHET INDEKSI	47	4873	5159	5882	6532	6565	6598	6598	6691	7222	6242	913,00	0,15
		100,00	105,87	120,71	134,04	134,72	135,39	135,39	137,30	148,20			
NAISET INDEKSI	184	5097	5346	5622	5845	6000	6170	6240	6439	6568	5906	610,06	0,10
		100,00	104,88	110,30	114,66	117,70	121,05	122,42	126,33	128,85			
YHTEENSÄ INDEKSI	231	5083	5343	5622	5887	6066	6190	6394	6565	6611	5975	693,66	0,12
		100,00	105,11	110,61	115,81	119,34	121,77	125,78	129,15	130,06			
2445 VAHTIMESTARIT													
MIEHET INDEKSI	925	5097	5424	5747	6036	6239	6441	6658	6823	7627	6395	1370,57	0,21
		100,00	106,40	112,75	118,41	122,38	126,36	130,60	133,84	149,63			
NAISET INDEKSI	401	5097	5622	5902	6097	6257	6384	6515	6658	6792	6154	695,57	0,11
		100,00	110,30	115,79	119,60	122,75	125,23	127,81	130,60	133,24			
YHTEENSÄ INDEKSI	1326	5097	5473	5747	6036	6248	6403	6611	6792	7276	6322	1211,75	0,19
		100,00	107,36	112,75	118,41	122,57	125,61	129,69	133,24	142,75			
244 TOIMISTOPALVELUJA SUORITTAVAT HENKILÖT													
MIEHET INDEKSI	1367	5211	5622	6034	6308	6526	6662	6999	7589	8492	6809	1694,12	0,25
		100,00	107,90	115,79	121,05	125,23	127,85	134,31	145,64	162,97			
NAISET INDEKSI	1213	5455	5888	6170	6384	6526	6753	7016	7476	8148	6699	1108,69	0,17
		100,00	107,93	113,11	117,02	119,63	123,80	128,61	137,05	149,36			
YHTEENSÄ INDEKSI	2580	5300	5747	6072	6308	6526	6698	6999	7551	8221	6757	1449,43	0,21
		100,00	108,44	114,57	119,01	123,12	126,36	132,05	142,48	155,12			

TAULUKKO 7. VALTION KUUKAUSIPALKKAISEN HENKILÖSTÖN LUKUMÄÄRÄT SEKÄ KOKONAISANSION DESIILIT, KESKIHAJONTA JA VAIHTELUKERROIN AMMATTIRYHMITTÄIN JA SUKUPUOLITTAIN SYYSKUUSSA 1988

VIRKA- JA TYÖSUHTEISET

AMMATTIRYHMÄ JA SUKUPUOLI	LUKU- MÄÄRÄ	1.DES.	2.DES.	3.DES.	4.DES.	5.DES.	6.DES.	7.DES.	8.DES.	9.DES.	KESKIM. KOK.ANSIO	KESKI- HAJONTA	VAIHTELU KERROIN
KOTIMAASSA TOIMIVAT KOKOAIKAISET TÄYSPALKKAISET													
24 SIHTEERI, KONEKIRJOITUSTYÖ JA MUUT TOIMISTOPALVELUT													
MIEHET	2646	5002	5353	5776	6139	6474	6718	7062	7589	8446	6679	1639,83	0,25
INDEKSI		100,00	107,03	115,48	122,73	129,42	134,30	141,18	151,73	168,86			
NAISET	21730	5097	5494	5863	6133	6365	6578	6765	7006	7544	6356	997,34	0,16
INDEKSI		100,00	107,79	115,03	120,32	124,86	129,05	132,71	137,44	147,99			
YHTEENSÄ	24376	5097	5484	5863	6133	6365	6591	6792	7069	7589	6391	1090,22	0,17
INDEKSI		100,00	107,57	115,03	120,32	124,86	129,30	133,24	138,68	148,88			
251 ATK-PÄÄLLIKÖT													
MIEHET	42	11788	12434	12997	13049	13393	14277	14913	15387	16308	13818	1894,57	0,14
INDEKSI		100,00	105,49	118,99	127,98	133,62	121,12	126,52	130,54	138,35			
YHTEENSÄ	54	11342	11867	12256	12846	13049	13844	14390	15324	16298	13476	1926,52	0,14
INDEKSI		100,00	104,62	108,06	113,26	115,05	122,05	126,87	135,11	143,69			
2521 JOHTAVAT SUUNNITTELIJAT JA OHJELMOIJAT													
MIEHET	908	7704	8481	9167	9860	10620	11157	11927	12753	13876	10788	2702,18	0,25
INDEKSI		100,00	110,09	118,99	127,98	137,85	144,82	154,82	165,53	180,11			
NAISET	444	7506	7978	8572	9059	9476	9922	10516	11464	12509	9785	1979,98	0,20
INDEKSI		100,00	106,29	114,19	120,68	126,24	132,18	140,10	152,73	166,65			
YHTEENSÄ	1352	7600	8304	8881	9514	10007	10911	11480	12389	13596	10458	2531,72	0,24
INDEKSI		100,00	109,26	116,86	125,18	131,67	143,56	151,06	163,02	178,89			
2522 MUUT SUUNNITTELIJAT JA OHJELMOIJAT													
MIEHET	61	5789	6215	6505	6705	6957	7326	7499	7977	8711	7240	1417,72	0,20
INDEKSI		100,00	107,36	112,37	115,82	120,18	126,55	129,54	137,80	150,47			
NAISET	54	6233	6617	6791	6964	7237	7386	7548	7895	8732	7637	2069,34	0,27
INDEKSI		100,00	106,16	108,95	111,73	116,11	118,51	121,09	126,67	140,10			
YHTEENSÄ	115	6000	6336	6651	6840	7020	7376	7514	7899	8695	7427	1757,34	0,24
INDEKSI		100,00	105,60	110,85	114,00	117,00	122,94	125,23	131,65	144,92			
252 ATK-SUUNNITTELIJAT JA ATK-OHJELMOIJAT													
MIEHET	988	7436	8216	8941	9649	10420	11065	11902	12753	14015	10657	2832,95	0,27
INDEKSI		100,00	110,48	120,24	129,76	140,13	148,80	160,06	171,50	188,48			
NAISET	500	7237	7639	8189	8708	9200	9828	10389	11390	12469	9570	2113,58	0,22
INDEKSI		100,00	105,55	113,14	120,32	127,12	135,80	143,55	157,38	172,29			
YHTEENSÄ	1488	7328	7955	8652	9295	9922	10719	11390	12350	13732	10292	2662,68	0,26
INDEKSI		100,00	108,55	118,06	126,83	135,39	146,27	155,43	168,52	187,39			
2531 KÄYTTÖPUOLEN ESIMIEHET													
MIEHET	71	8244	8835	9192	9358	10022	10852	11424	12592	13948	10592	2247,22	0,21
INDEKSI		100,00	107,17	111,49	113,51	121,56	131,63	138,57	152,73	169,18			
NAISET	60	6999	7288	7650	7727	7828	8083	8725	8982	9414	8146	998,92	0,12
INDEKSI		100,00	104,13	109,31	110,41	111,85	115,49	124,67	128,34	134,51			
YHTEENSÄ	131	7225	7727	7915	8684	8960	9291	9874	11246	12953	9472	2160,64	0,23
INDEKSI		100,00	106,95	109,55	120,19	124,01	128,60	136,67	155,66	179,28			
2532 OPERAATTORIT													
MIEHET	112	5719	6127	6662	6957	7332	7740	8388	9078	10134	7689	1897,69	0,25
INDEKSI		100,00	107,13	116,47	121,64	128,20	135,34	146,65	158,72	177,20			
NAISET	155	5799	6235	6565	6840	6985	7133	7226	7514	8123	6995	994,31	0,14
INDEKSI		100,00	107,52	113,20	117,94	120,44	123,00	124,61	129,56	140,07			
YHTEENSÄ	267	5762	6189	6591	6887	7048	7226	7539	8126	9093	7286	1480,78	0,20
INDEKSI		100,00	107,40	114,39	119,52	122,31	125,41	130,84	141,02	157,81			
2533 ATK-KIRJOITTAJAT													
NAISET	290	5274	5696	5994	6170	6308	6487	6611	6681	6992	6339	964,76	0,15
INDEKSI		100,00	108,00	113,66	117,00	119,60	123,00	125,36	126,68	132,58			
YHTEENSÄ	297	5238	5667	5947	6170	6308	6465	6611	6665	6989	6321	961,77	0,15
INDEKSI		100,00	108,20	113,54	117,80	120,42	123,43	126,21	127,24	133,43			
253 TIETOKONEIDEN KÄYTTÖTEHTÄVISSÄ TOIMIVAT HENKILÖT													
MIEHET	190	5788	6542	7112	7723	8400	9068	9447	10472	11655	8697	2509,62	0,29
INDEKSI		100,00	113,03	122,88	133,44	145,14	156,67	163,23	180,94	201,38			
NAISET	505	5505	5908	6232	6429	6611	6792	7013	7303	8067	6755	1140,38	0,17
INDEKSI		100,00	107,30	113,20	116,77	120,08	123,37	127,38	132,64	146,52			
YHTEENSÄ	695	5561	6018	6308	6565	6792	7059	7484	8346	9485	7286	1846,49	0,25
INDEKSI		100,00	108,22	113,43	118,06	122,14	126,93	134,58	150,08	170,57			

TAULUKKO 7. VALTION KUUKAUSIPALKKAISEN HENKILÖSTÖN LUKUMÄÄRÄT SEKÄ KOKONAISANSION DESIILIT, KESKIHAJONTA JA VAIHTELUKERROIN AMMATTIRYHMITTÄIN JA SUKUPUOLITTAIN SYYSKUUSSA 1988

VIRKA- JA TYÖSUHTEISET

AMMATTIRYHMÄ JA SUKUPUOLI	LUKU- MÄÄRÄ	1.DES.	2.DES.	3.DES.	4.DES.	5.DES.	6.DES.	7.DES.	8.DES.	9.DES.	KESKIM. KOK.ANSIO	KESKI- HAJONTA	VAIHTELU KERROIN
KOTIMAASSA TOIMIVAT KOKOAIKAISET TÄYSPALKKAISET													
259 MUUT ATK-ALAN AMMATIT													
NAISET	83	5522	5879	6398	6611	6785	6943	7239	7536	7638	6762	900,49	0,13
INDEKSI		100,00	106,46	115,86	119,72	122,88	125,73	131,10	136,48	138,32			
YHTEENSÄ	94	5522	6072	6432	6618	6785	6943	7277	7551	7938	6880	1092,64	0,16
INDEKSI		100,00	109,97	116,49	119,84	122,88	125,73	131,78	136,75	143,75			
25 ATK-ALAAAN KUULUVA TYÖ YM.													
MIEHET	1231	6996	7913	8652	9343	10112	10922	11760	12753	14055	10437	2918,32	0,28
INDEKSI		100,00	113,10	123,66	133,55	144,54	156,11	168,10	182,28	200,89			
NAISET	1100	5834	6345	6658	6999	7458	7978	8835	9867	11390	8096	2202,43	0,27
INDEKSI		100,00	108,76	114,11	119,96	127,83	136,75	151,44	169,13	195,23			
YHTEENSÄ	2331	6259	6785	7336	8002	8835	9619	10686	11749	13196	9332	2854,87	0,31
INDEKSI		100,00	108,42	117,21	127,86	141,17	153,70	170,74	187,72	210,85			
261 TUTKIJAT JA SUUNNITTELIJAT													
MIEHET	2933	7424	8238	8990	9638	10420	11168	11962	12957	14236	10638	2612,27	0,25
INDEKSI		100,00	110,96	121,09	129,82	140,35	150,43	161,12	174,53	191,75			
NAISET	1671	6978	7567	8041	8557	9032	9562	10327	11277	12289	9367	2086,90	0,22
INDEKSI		100,00	108,44	115,23	122,63	129,43	137,03	147,99	161,61	176,12			
YHTEENSÄ	4604	7198	7899	8557	9150	9833	10546	11390	12302	13583	10177	2510,01	0,25
INDEKSI		100,00	109,75	118,89	127,12	136,62	146,52	158,25	170,92	188,72			
262 AVUSTAVAT SELVITYSTYÖNTEKIJÄT													
MIEHET	378	5219	5671	6109	6494	6919	7243	7553	7836	8241	6874	1279,43	0,19
INDEKSI		100,00	108,68	117,06	124,43	132,58	138,79	144,73	150,16	157,92			
NAISET	403	5334	6063	6513	6840	7133	7387	7650	7868	8249	6981	1106,59	0,16
INDEKSI		100,00	113,66	122,09	128,22	133,72	138,49	143,42	147,49	154,65			
YHTEENSÄ	781	5300	5799	6299	6730	7034	7321	7582	7857	8246	6929	1193,79	0,17
INDEKSI		100,00	109,42	118,84	126,97	132,71	138,13	143,05	148,23	155,58			
26 YHTEISKUNTATIEEELLINEN YM. SELVITYSTYÖ													
MIEHET	3315	6881	7700	8388	9154	9952	10748	11702	12683	13996	10210	2769,06	0,27
INDEKSI		100,00	111,91	121,90	133,04	144,63	156,21	170,06	184,32	203,40			
NAISET	2074	6513	7102	7589	8002	8510	9067	9816	10748	11962	8904	2153,67	0,24
INDEKSI		100,00	109,05	116,53	122,88	130,67	139,22	150,73	165,04	183,68			
YHTEENSÄ	5389	6698	7424	7986	8591	9279	10102	10998	11962	13407	9707	2627,67	0,27
INDEKSI		100,00	110,85	119,24	128,27	138,54	150,83	164,21	178,60	200,17			
2951 VEROTARKASTAJAT													
MIEHET	418	7813	8800	9473	10092	10889	11632	11962	12525	13300	10682	2016,14	0,19
INDEKSI		100,00	112,63	121,24	129,16	139,36	148,87	153,10	160,30	170,22			
NAISET	230	7774	8557	8853	9150	9687	10092	10748	11867	12588	9959	1843,44	0,19
INDEKSI		100,00	110,08	113,88	117,70	124,61	129,82	138,26	152,65	161,93			
YHTEENSÄ	648	7797	8712	9113	9736	10255	11277	11867	12277	13049	10425	1985,59	0,19
INDEKSI		100,00	111,74	116,88	124,87	131,52	144,63	152,20	157,46	167,36			
2952 VEROVALMISTELIJAT YM.													
MIEHET	331	5285	5612	5898	6103	6429	6671	6840	7236	7589	6487	961,74	0,15
INDEKSI		100,00	106,18	111,58	115,47	121,63	126,23	129,41	136,90	143,59			
NAISET	2432	5742	6257	6493	6644	6765	6765	6929	7034	7469	6726	818,03	0,12
INDEKSI		100,00	108,98	113,09	115,72	117,82	117,82	120,68	122,51	130,08			
YHTEENSÄ	2763	5677	6158	6435	6631	6765	6765	6922	7041	7493	6697	839,93	0,13
INDEKSI		100,00	108,48	113,36	116,81	119,17	119,17	121,95	124,04	132,00			
2953 TULLIVEROVIRKAILIJAT													
MIEHET	238	7361	7544	7689	8171	8826	9279	9671	10451	10864	8907	1510,81	0,17
INDEKSI		100,00	102,48	104,45	110,99	119,90	126,05	131,38	141,98	147,58			
NAISET	423	6430	6807	6957	7140	7314	7775	8557	9032	10114	7860	1472,02	0,19
INDEKSI		100,00	105,87	108,20	111,05	113,75	120,92	133,08	140,47	157,30			
YHTEENSÄ	661	6500	6943	7140	7486	7789	8557	9032	9552	10599	8237	1567,86	0,19
INDEKSI		100,00	106,82	109,86	115,18	119,84	131,65	138,96	146,96	163,07			

TAULUKKO 7. VALTION KUUKAUSIPALKKAISEN HENKILÖSTÖN LUKUMÄÄRÄT SEKÄ KOKONAISANSION DESIILIT, KESKIHAJONTA JA VAIHTELUKERROIN AMMATTIRYHMITTÄIN JA SUKUPUOLITTAIN SYYSKUUSSA 1988

VIRKA- JA TYÖSUHTEISET

AMMATTIRYHMÄ JA SUKUPUOLI	LUKU- MÄÄRÄ	1.DES.	2.DES.	3.DES.	4.DES.	5.DES.	6.DES.	7.DES.	8.DES.	9.DES.	KESKIM. KOK.ANSIO	KESKI- HAJONTA	VAIHTELU KERROIN
KOTIMAASSA TOIMIVAT KOKOAIKAISET TÄYSPALKKAISET													
295 VEROTUSTEHTÄVÄT/VEROVIRKAILIJAT													
MIEHET	987	5869	6591	7142	7589	8557	9297	10183	11539	12324	8847	2423,81	0,27
INDEKSI		100,00	112,30	121,68	129,30	145,79	158,41	173,50	196,60	209,97			
NAISET	3085	5869	6409	6604	6765	6765	6943	7112	7544	8844	7122	1369,28	0,19
INDEKSI		100,00	109,20	112,52	115,26	115,26	118,29	121,17	128,53	150,68			
YHTEENSÄ	4072	5869	6409	6631	6765	6874	7081	7544	8712	10451	7541	1841,13	0,24
INDEKSI		100,00	109,20	112,98	115,26	117,12	120,65	128,53	148,44	178,07			
297 ISÄNNÖITSIJÄT JA VARASTOPÄÄLLIKÖT													
MIEHET	208	6773	6993	7125	7314	7454	7558	7901	9138	10675	8087	1822,33	0,23
INDEKSI		100,00	103,24	105,19	107,98	110,05	111,58	116,66	134,92	157,62			
YHTEENSÄ	234	6628	6929	7088	7157	7336	7544	7631	8793	10374	7935	1784,08	0,22
INDEKSI		100,00	104,54	106,94	107,97	110,67	113,81	115,13	132,66	156,52			
298 VARASTONHOITAJAT													
MIEHET	709	5982	6276	6500	6651	6792	6943	7140	7415	8166	6971	978,15	0,14
INDEKSI		100,00	104,92	108,65	111,18	113,54	116,07	119,36	123,95	136,51			
NAISET	124	5566	5863	6222	6481	6641	6765	6836	6957	7140	6504	635,10	0,10
INDEKSI		100,00	105,35	111,80	116,45	119,32	121,54	122,81	124,99	128,29			
YHTEENSÄ	833	5916	6251	6463	6631	6785	6943	7126	7336	7923	6902	949,48	0,14
INDEKSI		100,00	105,65	109,24	112,08	114,68	117,35	120,44	123,99	133,91			
29 MUU HALLINNOLLINEN, TILINPIDOLLINEN JA KONTTORITEKINEN TYÖ													
MIEHET	1905	5982	6432	6765	6971	7336	7612	8721	9813	11725	8066	2126,66	0,26
INDEKSI		100,00	107,52	113,09	116,53	122,63	127,25	145,79	164,05	196,01			
NAISET	3235	5863	6358	6604	6765	6765	6943	7055	7469	8782	7096	1349,81	0,19
INDEKSI		100,00	108,44	112,64	115,37	115,37	118,41	120,32	127,38	149,78			
YHTEENSÄ	5140	5869	6409	6631	6765	6902	7083	7439	8321	10047	7455	1744,16	0,23
INDEKSI		100,00	109,20	112,98	115,26	117,59	120,68	126,74	141,76	171,17			
2 HALLINNOLLINEN, TILINPIDOLLINEN JA KONTTORITEKINEN TYÖ													
MIEHET	14638	5976	6738	7447	8396	9476	10535	11926	13300	15375	10226	4063,70	0,40
INDEKSI		100,00	112,75	124,61	140,49	158,57	176,30	199,57	222,55	257,28			
NAISET	33059	5232	5742	6109	6403	6631	6819	7140	7766	9288	7025	1900,70	0,27
INDEKSI		100,00	109,75	116,77	122,38	126,74	130,34	136,48	148,44	177,54			
YHTEENSÄ	47697	5364	5905	6308	6631	6929	7336	8156	9813	12388	8007	3122,74	0,39
INDEKSI		100,00	110,08	117,59	123,61	129,18	136,75	152,04	182,94	230,94			
KAUPALLINEN TYÖ													
311 MAINONTA- JA MYYNTITYÖN JOHTO													
MIEHET	54	7792	8180	9419	10008	10472	10919	12387	13318	14478	10938	2822,78	0,26
INDEKSI		100,00	104,98	120,88	128,43	134,39	140,13	158,96	170,92	185,80			
NAISET	42	6770	7357	7828	8530	9672	10150	10594	11532	13486	9660	2450,41	0,25
INDEKSI		100,00	108,68	115,64	126,01	142,88	149,93	156,49	170,35	199,21			
YHTEENSÄ	96	7344	7828	8356	9532	10168	10612	11474	12723	14200	10379	2728,10	0,26
INDEKSI		100,00	106,60	113,78	129,80	138,46	144,50	156,24	173,26	193,36			
312 MUU KAUPALLINEN TYÖ													
MIEHET	74	5864	6405	6745	6936	7130	7245	7417	8014	10056	7407	1589,18	0,21
INDEKSI		100,00	109,22	115,02	118,28	121,58	123,55	126,48	136,67	171,48			
NAISET	362	4922	5284	5322	5550	5799	5946	6114	6666	7180	5954	1017,03	0,17
INDEKSI		100,00	107,36	108,12	112,75	117,82	120,80	124,21	135,43	145,88			
YHTEENSÄ	436	5037	5284	5550	5717	5863	6037	6616	7093	7490	6200	1257,13	0,20
INDEKSI		100,00	104,92	110,19	113,51	116,42	119,85	131,36	140,82	148,71			

TAULUKKO 7. VALTION KUUKAUSIPALKKAISEN HENKILÖSTÖN LUKUMÄÄRÄT SEKÄ KOKONAISANSION DESIILIT, KESKIHAJONTA JA VAIHTELUKERROIN AMMATTIRYHMITTÄIN JA SUKUPUOLITTAIN SYYSKUUSSA 1988

VIRKA- JA TYÖSUHTEISET

AMMATTIRYHMÄ JA SUKUPUOLI	LUKU- MÄÄRÄ	1. DES.	2. DES.	3. DES.	4. DES.	5. DES.	6. DES.	7. DES.	8. DES.	9. DES.	KESKIM. KOK. ANSIO	KESKI- HAJONTA	VAIHTELU KERROIN
KOTIMAASSA TOIMIVAT KOKOAIKAISET TÄYSPALKKAISET													
31 KAUPALLINEN TYÖ													
MIEHET INDEKSI	128	6241 100,00	6805 109,04	7096 113,70	7407 118,68	7770 124,50	9008 144,34	10156 162,73	10802 173,08	12894 206,60	8896	2800,36	0,31
NAISET INDEKSI	404	5037 100,00	5284 104,92	5445 108,11	5651 112,19	5799 115,14	6030 119,72	6308 125,24	7126 141,48	8153 161,87	6339	1679,44	0,26
YHTEENSÄ INDEKSI	532	5037 100,00	5284 104,92	5617 111,53	5809 115,33	6115 121,41	6691 132,84	7140 141,76	7886 156,58	10214 202,79	6954	2283,28	0,33
3 KAUPALLINEN TYÖ													
MIEHET INDEKSI	128	6241 100,00	6805 109,04	7096 113,70	7407 118,68	7770 124,50	9008 144,34	10156 162,73	10802 173,08	12894 206,60	8896	2800,36	0,31
NAISET INDEKSI	404	5037 100,00	5284 104,92	5445 108,11	5651 112,19	5799 115,14	6030 119,72	6308 125,24	7126 141,48	8153 161,87	6339	1679,44	0,26
YHTEENSÄ INDEKSI	532	5037 100,00	5284 104,92	5617 111,53	5809 115,33	6115 121,41	6691 132,84	7140 141,76	7886 156,58	10214 202,79	6954	2283,28	0,33
MAA- JA METSÄTALOUS, KALASTUSTYÖ													
401 TYÖNJOHTAJAT													
MIEHET INDEKSI	52	6092 100,00	6520 107,04	6903 113,31	6985 114,66	7190 118,03	7380 121,14	8089 132,78	8674 142,39	10117 166,08	7828	2027,55	0,26
YHTEENSÄ INDEKSI	54	6099 100,00	6564 107,62	6911 113,31	6988 114,58	7237 118,66	7471 122,49	8119 133,12	8758 143,59	11470 188,06	7896	2048,81	0,26
402 MAATALOUSTYÖNTEKIJÄT JA ELÄINTENHOITAJAT													
MIEHET INDEKSI	123	4776 100,00	4784 100,17	5158 108,00	5497 115,10	5765 120,71	6172 129,23	6774 141,85	7139 149,48	8192 171,53	6105	1326,37	0,22
NAISET INDEKSI	198	5095 100,00	5370 105,39	5632 110,55	5914 116,07	6091 119,54	6267 123,01	6567 128,89	7040 138,17	7356 144,38	6223	1019,08	0,16
YHTEENSÄ INDEKSI	321	4820 100,00	5234 108,59	5473 113,54	5787 120,06	6048 125,48	6241 129,49	6678 138,54	7076 146,80	7464 154,87	6178	1146,02	0,19
40 MAATILATALOUS JA ELÄINTENHOITO													
MIEHET INDEKSI	175	4777 100,00	5115 107,09	5578 116,77	5890 123,31	6365 133,24	6884 144,12	7140 149,48	7544 157,93	8583 179,68	6617	1749,87	0,26
NAISET INDEKSI	200	5110 100,00	5370 105,07	5634 110,24	5922 115,89	6100 119,36	6295 123,18	6618 129,50	7066 138,26	7424 145,28	6258	1085,31	0,17
YHTEENSÄ INDEKSI	375	4868 100,00	5329 109,47	5622 115,49	5908 121,35	6164 126,62	6474 132,98	6943 142,62	7230 148,51	7931 162,91	6425	1443,44	0,22
411 TYÖNJOHTAJAT													
MIEHET INDEKSI	56	6133 100,00	6656 108,51	7023 114,50	7208 117,53	7450 121,47	7763 126,57	8145 132,80	8798 143,45	9141 149,03	7589	1194,28	0,16
NAISET INDEKSI	55	5159 100,00	5814 112,69	6000 116,30	6220 120,56	6448 124,98	6691 129,69	7034 136,34	7317 141,84	7506 145,50	6600	1627,05	0,25
YHTEENSÄ INDEKSI	111	5678 100,00	6052 106,60	6352 111,87	6682 117,68	7034 123,89	7271 128,06	7506 132,21	7805 137,47	8835 155,61	7099	1503,23	0,21
412 PUUTARHA- JA PUISTOTYÖNTEKIJÄT													
NAISET INDEKSI	41	4301 100,00	4596 106,87	4687 108,98	4921 114,43	4922 114,45	5097 118,53	5195 120,80	5440 126,50	5875 136,62	5032	537,76	0,11
YHTEENSÄ INDEKSI	60	4275 100,00	4557 106,61	4687 109,64	4687 109,64	4922 115,14	5059 118,35	5128 119,96	5429 127,00	5878 137,51	4981	564,06	0,11
41 PUUTARHA- JA PUISTOTYÖ													
MIEHET INDEKSI	75	4687 100,00	5298 113,03	6006 128,15	6654 141,98	7112 151,74	7380 157,46	7758 165,53	8180 174,54	8978 191,55	6901	1602,73	0,23
NAISET INDEKSI	96	4563 100,00	4912 107,66	5097 111,72	5421 118,82	5831 127,80	6073 133,10	6435 141,03	6866 150,49	7385 161,85	5930	1494,71	0,25

TAULUKKO 7. VALTION KUUKAUSIPALKKAISEN HENKILÖSTÖN LUKUMÄÄRÄT SEKÄ KOKONAISANSION DESIILIT, KESKIHAJONTA JA VAIHELUKEROIN AMMATTIRYHMÄIN JA SUKUPUOLITTAIN SYYSKUUSSA 1988

VIRKA- JA TYÖSUHTEISET

AMMATTIRYHMÄ JA SUKUPUOLI	LUKU- MÄÄRÄ	1.DES.	2.DES.	3.DES.	4.DES.	5.DES.	6.DES.	7.DES.	8.DES.	9.DES.	KESKIM. KOK.ANSIO	KESKI- HAJONTA	VAIHELU KERROIN
KOTIMAASSA TOIMIVAT KOKOAIKAISET TÄYSPALKKAISET													
YHTEENSÄ INDEKSI	171	4637	4922	5347	5821	6170	6652	7112	7496	8158	6356	1612,43	0,25
		100,00	106,14	115,30	125,52	133,06	143,43	153,36	161,64	175,91			
421 ESIMIEHET													
MIEHET INDEKSI	108	5444	6238	6741	7009	7317	7676	7965	8745	11120	7685	1920,13	0,25
		100,00	114,58	123,81	128,74	134,41	141,00	146,30	160,62	204,26			
YHTEENSÄ INDEKSI	131	5503	6285	6642	6888	7277	7635	7948	8520	10850	7589	1848,81	0,24
		100,00	114,20	120,68	125,16	132,23	138,74	144,43	154,82	197,15			
422 TYÖNTEKIJÄT													
MIEHET INDEKSI	38	5116	5215	5348	5546	5617	5787	5899	6072	6227	5673	502,36	0,09
		100,00	101,93	104,53	108,40	109,78	113,10	115,30	118,68	121,71			
YHTEENSÄ INDEKSI	51	4912	5103	5193	5348	5617	5617	5899	6026	6160	5571	531,21	0,10
		100,00	103,87	105,72	108,87	114,34	114,34	120,08	122,67	125,41			
42 RIISTANHOITO JA METSÄSTYS SEKÄ KALASTUS													
MIEHET INDEKSI	146	5168	5617	5956	6335	6812	7206	7651	8093	10194	7162	1889,38	0,26
		100,00	108,69	115,25	122,58	131,82	139,44	148,05	156,61	197,27			
NAISET INDEKSI	36	4918	5100	5528	5978	6330	6522	6828	7612	7930	6464	1476,26	0,23
		100,00	103,69	112,39	121,54	128,70	132,60	138,83	154,77	161,24			
YHTEENSÄ INDEKSI	182	5103	5484	5899	6289	6691	7067	7556	7963	9477	7024	1832,70	0,26
		100,00	107,47	115,62	123,24	131,13	138,50	148,08	156,05	185,73			
441 TYÖNJOHTAJAT													
MIEHET INDEKSI	358	6201	6526	6840	7112	7395	7643	7789	7947	8263	7280	885,86	0,12
		100,00	105,23	110,30	114,68	119,24	123,24	125,61	128,15	133,24			
YHTEENSÄ INDEKSI	360	6170	6516	6840	7112	7395	7643	7778	7947	8263	7274	887,39	0,12
		100,00	105,60	110,85	115,26	119,84	123,86	126,05	128,79	133,91			
44 METSÄTYÖ													
MIEHET INDEKSI	381	5782	6448	6738	6971	7277	7529	7681	7947	8263	7164	983,74	0,14
		100,00	111,52	116,53	120,56	125,86	130,21	132,84	137,44	142,90			
YHTEENSÄ INDEKSI	385	5765	6448	6738	6971	7255	7529	7681	7947	8263	7148	992,74	0,14
		100,00	111,85	116,88	120,92	125,86	130,60	133,24	137,85	143,33			
4 MAA- JA METSÄTALOUS, KALASTUSTYÖ													
MIEHET INDEKSI	778	5094	5765	6339	6738	7027	7343	7643	7947	8583	7024	1480,04	0,21
		100,00	113,17	124,43	132,27	137,95	144,15	150,04	156,00	168,49			
NAISET INDEKSI	336	4870	5163	5429	5805	6063	6277	6561	7047	7460	6179	1264,46	0,20
		100,00	106,00	111,47	119,20	124,50	128,89	134,72	144,70	153,17			
YHTEENSÄ INDEKSI	1114	4985	5476	5934	6358	6738	7090	7395	7746	8263	6769	1470,08	0,22
		100,00	109,84	119,04	127,55	135,16	142,22	148,33	155,38	165,75			
KAIVOS-, KIVENLOUHINTA- JA ÖLJYNRIKASTUSTYÖ YM.													
501 KAIVOS-JA LOUHINTATYÖNTEKIJÄT (53)													
MIEHET INDEKSI	62	6294	6512	6671	6673	6792	7034	7211	7530	8630	7122	920,41	0,13
		100,00	103,46	105,98	106,01	107,91	111,75	114,56	119,64	137,11			
YHTEENSÄ INDEKSI	62	6294	6512	6671	6673	6792	7034	7211	7530	8630	7122	920,41	0,13
		100,00	103,46	105,98	106,01	107,91	111,75	114,56	119,64	137,11			
50 KAIVOS- JA LOUHINTATYÖ YM.													
MIEHET INDEKSI	62	6294	6512	6671	6673	6792	7034	7211	7530	8630	7122	920,41	0,13
		100,00	103,46	105,98	106,01	107,91	111,75	114,56	119,64	137,11			
YHTEENSÄ INDEKSI	62	6294	6512	6671	6673	6792	7034	7211	7530	8630	7122	920,41	0,13
		100,00	103,46	105,98	106,01	107,91	111,75	114,56	119,64	137,11			

TAULUKKO 7. VALTION KUUKAUSIPALKKAISEN HENKILÖSTÖN LUKUMÄÄRÄT SEKÄ KOKONAISANSION DESIILIT, KESKIHAJONTA JA VAIHTELUKERROIN AMMATTIRYHMITTÄIN JA SUKUPUOLITTAIN SYYSKUUSSA 1988

VIRKA- JA TYÖSUHTEISET

AMMATTIRYHMÄ JA SUKUPUOLI	LUKU- MÄÄRÄ	1.DES.	2.DES.	3.DES.	4.DES.	5.DES.	6.DES.	7.DES.	8.DES.	9.DES.	KESKIM. KOK. ANSIO	KESKI- HAJONTA	VAIHTELU KERROIN
KOTIMAASSA TOIMIVAT KOKOAIKAISET TÄYSPALKKAISET													
5 KAIVOS-, KIVENLOUHINTA- JA ÖLJYNRIKASTUSTYÖ YM.													
MIEHET INDEKSI	62	6294	6512	6671	6673	6792	7034	7211	7530	8630	7122	920,41	0,13
		100,00	103,46	105,98	106,01	107,91	111,75	114,56	119,64	137,11			
YHTEENSÄ INDEKSI	62	6294	6512	6671	6673	6792	7034	7211	7530	8630	7122	920,41	0,13
		100,00	103,46	105,98	106,01	107,91	111,75	114,56	119,64	137,11			
KULJETUS- JA LIIKENNETYÖ													
601 KANSIPÄÄLLYSTÖ													
MIEHET INDEKSI	130	8712	9982	10405	10856	11638	12016	12797	15108	17828	12215	3327,40	0,27
		100,00	114,57	119,42	124,61	133,58	137,92	146,89	173,41	204,62			
YHTEENSÄ INDEKSI	130	8712	9982	10405	10856	11638	12016	12797	15108	17828	12215	3327,40	0,27
		100,00	114,57	119,42	124,61	133,58	137,92	146,89	173,41	204,62			
6021 LUOTSAPÄÄLLIKÖT YM.													
MIEHET INDEKSI	58	11730	13042	13300	13818	14214	14889	15998	16649	17060	14512	1896,45	0,13
		100,00	111,18	113,38	117,80	121,18	126,93	136,38	141,94	145,44			
YHTEENSÄ INDEKSI	58	11730	13042	13300	13818	14214	14889	15998	16649	17060	14512	1896,45	0,13
		100,00	111,18	113,38	117,80	121,18	126,93	136,38	141,94	145,44			
6022 LUOTSIT YM.													
MIEHET INDEKSI	534	8712	9745	10417	11577	13004	13662	14293	14965	15875	12440	2834,73	0,23
		100,00	111,85	119,57	132,88	149,26	156,82	164,05	171,77	182,21			
YHTEENSÄ INDEKSI	535	8712	9745	10420	11574	12997	13657	14293	14965	15875	12436	2833,10	0,23
		100,00	111,85	119,60	132,84	149,18	156,75	164,05	171,77	182,21			
602 LUOTSIT YM.													
MIEHET INDEKSI	592	8795	9980	10717	12050	13227	13834	14420	15086	16039	12643	2823,83	0,22
		100,00	113,47	121,86	137,01	150,40	157,30	163,97	171,53	182,38			
YHTEENSÄ INDEKSI	593	8796	9985	10716	12039	13220	13823	14416	15086	16038	12639	2822,60	0,22
		100,00	113,51	121,82	136,86	150,29	157,15	163,89	171,50	182,32			
6031 KONEPÄÄLLIKÖT													
MIEHET INDEKSI	50	8920	9177	9677	10188	11294	12179	13698	15048	15306	11733	2588,62	0,22
		100,00	102,89	108,49	114,22	126,62	136,55	153,57	168,71	171,60			
YHTEENSÄ INDEKSI	52	8925	9222	9748	10186	11092	12005	13452	15006	15303	11680	2552,76	0,22
		100,00	103,32	109,22	114,13	124,28	134,51	150,73	168,14	171,46			
6032 KONEMESTARIT													
MIEHET INDEKSI	162	7276	7603	8062	9672	10379	11025	11570	12206	14197	10552	3288,31	0,31
		100,00	104,49	110,79	132,92	142,63	151,51	159,01	167,75	195,11			
YHTEENSÄ INDEKSI	162	7276	7603	8062	9672	10379	11025	11570	12206	14197	10552	3288,31	0,31
		100,00	104,49	110,79	132,92	142,63	151,51	159,01	167,75	195,11			
603 KONEPÄÄLLYSTÖ													
MIEHET INDEKSI	212	7336	7820	8949	9872	10451	11187	11748	12698	15231	10830	3171,67	0,29
		100,00	106,61	121,99	134,58	142,48	152,50	160,14	173,10	207,63			
YHTEENSÄ INDEKSI	214	7336	7823	8992	9876	10451	11186	11741	12666	15225	10826	3157,33	0,29
		100,00	106,64	122,58	134,64	142,48	152,49	160,05	172,67	207,55			
60 MERIPÄÄLLYSTÖTYÖ													
MIEHET INDEKSI	934	8106	9503	10272	11187	12010	13194	14014	14927	15958	12172	3067,03	0,25
		100,00	117,25	126,73	138,02	148,17	162,78	172,89	184,15	196,88			
YHTEENSÄ INDEKSI	937	8114	9520	10271	11152	11998	13194	14001	14909	15955	12166	3063,71	0,25
		100,00	117,34	126,59	137,45	147,88	162,61	172,56	183,75	196,64			
611 KANSIMIEHISTÖ SEKÄ PIENTEN ALUSTEN KULJETTAJAT													
MIEHET INDEKSI	236	6592	7193	7506	7774	8022	8338	8767	9432	10204	8298	1412,59	0,17
		100,00	109,12	113,86	117,93	121,70	126,49	133,00	143,09	154,79			
YHTEENSÄ INDEKSI	237	6586	7183	7499	7774	8018	8307	8744	9398	10204	8290	1415,15	0,17
		100,00	109,07	113,86	118,03	121,75	126,14	132,76	142,70	154,93			

TAULUKKO 7. VALTION KUUKAUSIPALKKAISEN HENKILÖSTÖN LUKUMÄÄRÄT SEKÄ KOKONAISANSION DESIILIT, KESKIHAJONTA JA VAIHTELUKERROIN AMMATTIRYHMÄIN JA SUKUPUOLITTAIN SYYSKUUSSA 1988

VIRKA- JA TYÖSUHTEISET

AMMATTIRYHMÄ JA SUKUPUOLI	LUKU- MÄÄRÄ	1.DES.	2.DES.	3.DES.	4.DES.	5.DES.	6.DES.	7.DES.	8.DES.	9.DES.	KESKIM. KOK.ANSIO	KESKI- HAJONTA	VAIHTELU KERROIN
KOTIMAASSA TOIMIVAT KOKOAIKAISET TÄYSPALKKAISET													
612 KONEMIEHISTÖ													
MIEHET	407	6216	6474	6796	7107	7350	7658	7966	8305	9048	7511	1245,99	0,17
INDEKSI		100,00	104,14	109,33	114,33	118,25	123,20	128,15	133,60	145,56			
YHTEENSÄ	412	6168	6474	6792	7105	7339	7656	7962	8297	9043	7496	1250,46	0,17
INDEKSI		100,00	104,95	110,11	115,18	118,98	124,11	129,07	134,50	146,61			
61 KANSI- JA KONEMIEHISTÖTYÖ													
MIEHET	643	6345	6658	7055	7321	7643	7899	8197	8685	9642	7800	1362,55	0,17
INDEKSI		100,00	104,92	111,18	115,37	120,44	124,48	129,18	136,88	151,95			
YHTEENSÄ	649	6328	6639	7041	7314	7643	7899	8179	8675	9613	7786	1366,57	0,18
INDEKSI		100,00	104,92	111,27	115,58	120,78	124,83	129,25	137,09	151,92			
631 VETURINKULJETTAJAT YM. (ML. METROJUNANKULJETTAJAT)													
MIEHET	1757	8446	8861	9205	9603	9952	10355	10727	11232	11831	10047	1287,86	0,13
INDEKSI		100,00	104,91	108,98	113,69	117,82	122,59	127,00	132,98	140,07			
YHTEENSÄ	1757	8446	8861	9205	9603	9952	10355	10727	11232	11831	10047	1287,86	0,13
INDEKSI		100,00	104,91	108,98	113,69	117,82	122,59	127,00	132,98	140,07			
639 MUUT VETURIN- JA MOOTTORIVAUNUNKULJETUSTYÖN AMMATIT													
MIEHET	1245	6409	6745	7048	7299	7605	7868	8083	8430	8969	7638	995,48	0,13
INDEKSI		100,00	105,23	109,97	113,88	118,65	122,75	126,11	131,52	139,93			
YHTEENSÄ	1245	6409	6745	7048	7299	7605	7868	8083	8430	8969	7638	995,48	0,13
INDEKSI		100,00	105,23	109,97	113,88	118,65	122,75	126,11	131,52	139,93			
63 VETURIN- JA MOOTTORIVAUNUN KULJETUSTYÖ													
MIEHET	3002	6879	7521	8002	8472	8933	9400	9952	10567	11416	9048	1670,73	0,18
INDEKSI		100,00	109,34	116,33	123,16	129,86	136,66	144,67	153,62	165,96			
YHTEENSÄ	3002	6879	7521	8002	8472	8933	9400	9952	10567	11416	9048	1670,73	0,18
INDEKSI		100,00	109,34	116,33	123,16	129,86	136,66	144,67	153,62	165,96			
641 MOOTTORIAJONEUVON- JA RAITIOVAUNUNKULJETTAJAT													
MIEHET	4258	6048	6526	6751	6922	7112	7336	7621	8140	8835	7345	1274,65	0,17
INDEKSI		100,00	107,90	111,63	114,45	117,59	121,29	126,00	134,58	146,08			
YHTEENSÄ	4275	6048	6526	6751	6922	7105	7336	7620	8131	8835	7342	1274,19	0,17
INDEKSI		100,00	107,90	111,63	114,45	117,47	121,29	125,99	134,45	146,08			
649 MUUT TIELIIKENNETYÖN AMMATIT													
MIEHET	43	5644	5908	6301	6388	6454	6547	6988	7238	7758	6656	884,59	0,13
INDEKSI		100,00	104,69	111,65	113,19	114,36	116,01	123,81	128,25	137,47			
YHTEENSÄ	43	5644	5908	6301	6388	6454	6547	6988	7238	7758	6656	884,59	0,13
INDEKSI		100,00	104,69	111,65	113,19	114,36	116,01	123,81	128,25	137,47			
64 TIELIIKENNETYÖ													
MIEHET	4301	6048	6519	6738	6915	7105	7336	7612	8131	8835	7338	1273,11	0,17
INDEKSI		100,00	107,79	111,40	114,34	117,47	121,29	125,86	134,45	146,08			
YHTEENSÄ	4318	6048	6513	6738	6915	7101	7336	7612	8131	8835	7335	1272,65	0,17
INDEKSI		100,00	107,68	111,40	114,34	117,41	121,29	125,86	134,45	146,08			
6521 LENNONJOHTAJAT YM.													
MIEHET	242	9542	11405	12894	13989	15506	17259	18389	19881	21788	15645	4628,98	0,30
INDEKSI		100,00	119,52	135,12	146,59	162,50	180,87	192,71	208,34	228,33			
NAISET	144	6856	7605	7926	8574	8787	8996	9515	10300	12570	9273	2603,02	0,28
INDEKSI		100,00	110,92	115,60	125,06	128,16	131,21	138,78	150,23	183,35			
YHTEENSÄ	386	7610	8632	9237	10809	12076	13859	16178	18325	20671	13268	5044,80	0,38
INDEKSI		100,00	113,43	121,39	142,03	158,69	182,12	212,59	240,80	271,64			

TAULUKKO 7. VALTION KUUKAUSIPALKKAISEN HENKILÖSTÖN LUKUMÄÄRÄT SEKÄ KOKONAISANSION DESIILIT, KESKIHAJONTA JA VAIHTELUKERROIN AMMATTIRYHMÄIN JA SUKUPUOLITTAIN JA SUKUPUOLITTAIN SYYSKUUSSA 1988

VIRKA- JA TYÖSUHTEISET

AMMATTIRYHMÄ JA SUKUPUOLI	LUKU- MÄÄRÄ	1.DES.	2.DES.	3.DES.	4.DES.	5.DES.	6.DES.	7.DES.	8.DES.	9.DES.	KESKIM. KOK.ANSIO	KESKI- HAJONTA	VAIHTELU KERROIN
KOTIMAASSA TOIMIVAT KOKOAIKAISET TÄYSPALKKAISET													
652 ILMALIIKENTEEEN JOHTO													
MIEHET INDEKSI	246	9562	11323	12846	13930	15421	17163	18361	19756	21762	15587	4617,34	0,30
		100,00	118,41	134,34	145,67	161,27	179,48	192,01	206,60	227,57			
NAISET INDEKSI	145	6860	7605	7931	8574	8791	9036	9562	10322	12538	9283	2596,85	0,28
		100,00	110,85	115,60	124,98	128,15	131,72	139,38	150,46	182,76			
YHTEENSÄ INDEKSI	391	7637	8659	9270	10881	11891	13844	16073	18297	20671	13249	5017,76	0,38
		100,00	113,38	121,39	142,49	155,71	181,28	210,48	239,60	270,69			
6541 ASEMAPÄÄLLIKÖT YM.													
MIEHET INDEKSI	529	8401	8782	9032	9288	9619	9981	10710	11511	12411	10051	1598,19	0,16
		100,00	104,54	107,51	110,56	114,50	118,80	127,48	137,03	147,73			
NAISET INDEKSI	201	8314	8557	8557	8850	9032	9032	9423	9869	10716	9228	1054,24	0,11
		100,00	102,92	102,92	106,45	108,63	108,63	113,34	118,71	128,89			
YHTEENSÄ INDEKSI	730	8321	8600	8875	9050	9391	9804	10092	11042	12107	9824	1513,34	0,15
		100,00	103,36	106,66	108,76	112,86	117,82	121,29	132,71	145,50			
6542 LIIKENNEOHJAAJAT YM.													
MIEHET INDEKSI	670	6552	7169	7927	8561	9041	9562	10204	10738	11459	9041	1839,87	0,20
		100,00	109,42	120,99	130,67	137,99	145,94	155,74	163,89	174,89			
NAISET INDEKSI	90	6345	6940	7589	7770	7974	8321	9023	9538	10102	8260	1497,04	0,18
		100,00	109,36	119,60	122,45	125,67	131,13	142,19	150,31	159,20			
YHTEENSÄ INDEKSI	760	6539	7158	7785	8333	8937	9500	10087	10594	11373	8948	1819,40	0,20
		100,00	109,47	119,07	127,44	136,68	145,28	154,26	162,01	173,93			
654 RAUTATIILIENKENTEEEN JOHTO													
MIEHET INDEKSI	1199	7089	8067	8619	9032	9391	9813	10273	11009	11962	9486	1807,72	0,19
		100,00	113,79	121,58	127,40	132,47	138,43	144,92	155,30	168,74			
NAISET INDEKSI	291	7601	8071	8376	8557	8871	9032	9363	9769	10408	8928	1286,50	0,14
		100,00	106,17	110,19	112,57	116,70	118,82	123,17	128,52	136,92			
YHTEENSÄ INDEKSI	1490	7122	8067	8557	8897	9191	9585	10092	10748	11638	9377	1732,19	0,18
		100,00	113,26	120,14	124,92	129,05	134,58	141,69	150,91	163,39			
6551 KONDUKTÖÖRIT YM.													
MIEHET INDEKSI	2165	6812	7130	7387	7627	7915	8197	8574	9014	9542	8078	1092,63	0,14
		100,00	104,66	108,44	111,96	116,18	120,32	125,86	132,31	140,07			
NAISET INDEKSI	76	6144	6444	6680	6880	7055	7235	7649	8133	8698	7282	1122,54	0,15
		100,00	104,89	108,72	111,99	114,83	117,76	124,50	132,38	141,57			
YHTEENSÄ INDEKSI	2241	6792	7090	7350	7597	7883	8172	8548	8996	9533	8051	1102,85	0,14
		100,00	104,39	108,22	111,85	116,07	120,32	125,86	132,45	140,35			
6552 ASEMMAMIEHET YM.													
MIEHET INDEKSI	4324	5753	6103	6388	6664	6950	7248	7658	8099	8961	7177	1315,20	0,18
		100,00	106,08	111,04	115,84	120,80	125,99	133,11	140,78	155,75			
NAISET INDEKSI	104	5416	5975	6251	6340	6684	6778	7071	7447	8167	6733	1070,14	0,16
		100,00	110,32	115,41	117,06	123,40	125,14	130,55	137,49	150,79			
YHTEENSÄ INDEKSI	4428	5747	6103	6377	6658	6943	7241	7650	8091	8930	7167	1311,60	0,18
		100,00	106,18	110,96	115,84	120,80	125,99	133,11	140,78	155,38			
655 JUNA- JA ASEMMAMIEHET													
MIEHET INDEKSI	6489	5946	6365	6712	6999	7314	7643	8018	8497	9270	7478	1315,76	0,18
		100,00	107,04	112,89	117,70	123,00	128,53	134,85	142,90	155,89			
NAISET INDEKSI	180	5687	6186	6345	6667	6785	7009	7295	7754	8421	6965	1122,99	0,16
		100,00	108,76	111,57	117,23	119,30	123,24	128,27	136,34	148,07			
YHTEENSÄ INDEKSI	6669	5940	6358	6704	6985	7292	7627	8002	8472	9251	7464	1313,49	0,18
		100,00	107,04	112,86	117,59	122,75	128,40	134,72	142,62	155,74			
656 TIELIIKENTEEEN JOHTO													
YHTEENSÄ INDEKSI	31	8286	8975	9540	9745	9764	10772	11555	12796	14687	10772	2180,41	0,20
		100,00	108,32	115,14	117,61	117,84	130,00	139,46	154,43	177,25			
659 MUUT LIIKENTEEEN JOHTO- JA PALVELUTYÖT													
MIEHET INDEKSI	36	9081	10320	10764	11617	13207	14768	15700	16689	18955	13392	4087,32	0,31
		100,00	113,64	118,54	127,93	145,44	162,63	172,89	183,79	208,74			
YHTEENSÄ INDEKSI	44	6469	8228	9736	10681	11464	13228	15068	16209	18849	12351	4335,51	0,35
		100,00	127,19	150,50	165,10	177,22	204,48	232,91	250,55	291,36			

TAULUKKO 7. VALTION KUUKAUSIPALKKAISEN HENKILÖSTÖN LUKUMÄÄRÄT SEKÄ KOKONAISANSION DESIILIT, KESKIHAJONTA JA VAIHTELUKERROIN AMMATTIRYHMÄIN JA SUKUPUOLITTAIN SYYSKUUSSA 1988

VIRKA- JA TYÖSUHTEISET

AMMATTIRYHMÄ JA SUKUPUOLI	LUKU- MÄÄRÄ	1.DES.	2.DES.	3.DES.	4.DES.	5.DES.	6.DES.	7.DES.	8.DES.	9.DES.	KESKIM. KOK.ANSIO	KESKI- HAJONTA	VAIHTELU KERROIN
KOTIMAASSA TOIMIVAT KOKOAIKAISET TÄYSPALKKAISET													
65	LIIKENTEEN JOHTO- JA LIIKENNETTÄ PALVELEVA TYÖ												
MIEHET	8006	6030	6506	6860	7212	7597	8026	8554	9233	10275	8069	2264,00	0,28
INDEKSI		100,00	107,90	113,77	119,60	125,99	133,11	141,86	153,11	170,40			
NAISET	632	6308	6847	7469	7925	8446	8739	9032	9552	10315	8427	1895,57	0,22
INDEKSI		100,00	108,55	118,41	125,65	133,91	138,54	143,19	151,44	163,54			
YHTEENSÄ	8638	6036	6526	6895	7248	7650	8083	8608	9270	10275	8095	2240,95	0,28
INDEKSI		100,00	108,11	114,22	120,08	126,74	133,91	142,62	153,57	170,23			
661	POSTIASEMANHOITAJAT												
MIEHET	216	6898	7124	7402	7805	8075	8321	8572	9032	9550	8067	1123,15	0,14
INDEKSI		100,00	103,27	107,30	113,14	117,06	120,62	124,26	130,93	138,44			
NAISET	1137	6347	6792	7038	7176	7350	7534	7719	8019	8369	7370	806,11	0,11
INDEKSI		100,00	107,02	110,89	113,07	115,81	118,71	121,63	126,35	131,86			
YHTEENSÄ	1353	6421	6854	7090	7226	7417	7597	7915	8163	8566	7481	901,06	0,12
INDEKSI		100,00	106,75	110,43	112,55	115,51	118,32	123,27	127,14	133,40			
662	POSTI- JA TELELIIKENTEEN MUUT VIRKAMIEHET												
MIEHET	1220	5916	6470	6853	7281	7589	7805	7978	8267	9032	7499	1206,96	0,16
INDEKSI		100,00	109,36	115,84	123,06	128,27	131,92	134,85	139,72	152,65			
NAISET	5200	5550	5934	6257	6474	6631	6792	6950	7119	7395	6578	749,18	0,11
INDEKSI		100,00	106,93	112,75	116,65	119,48	122,38	125,23	128,27	133,24			
YHTEENSÄ	6420	5589	6000	6333	6565	6748	6936	7076	7336	7805	6753	928,32	0,14
INDEKSI		100,00	107,36	113,31	117,47	120,74	124,11	126,62	131,26	139,65			
663	PUHELINVAIHTENHOITAJAT												
NAISET	1120	5319	5634	5928	6195	6467	6871	7237	7635	8156	6671	1184,61	0,18
INDEKSI		100,00	105,92	111,46	116,47	121,59	129,18	136,07	143,55	153,34			
YHTEENSÄ	1128	5318	5634	5922	6189	6464	6862	7234	7620	8156	6666	1184,10	0,18
INDEKSI		100,00	105,94	111,36	116,38	121,56	129,05	136,03	143,29	153,37			
664	SÄHKÖTÄIJÄT												
MIEHET	85	7589	8039	8739	9072	9288	9658	10132	10647	11243	9386	1419,01	0,15
INDEKSI		100,00	105,92	115,14	119,54	122,38	127,25	133,51	140,28	148,14			
NAISET	435	5690	6158	6333	6496	6799	7176	7712	8055	8643	7034	1187,09	0,17
INDEKSI		100,00	108,22	111,29	114,17	119,48	126,11	135,53	141,55	151,89			
YHTEENSÄ	520	5794	6211	6384	6728	7140	7700	8047	8643	9414	7419	1503,89	0,20
INDEKSI		100,00	107,20	110,19	116,13	123,24	132,91	138,89	149,18	162,50			
669	MUUT POSTI- JA TIETOLIIKENNETYÖN AMMATIT												
NAISET	146	6192	6500	6611	6826	6874	7066	7277	7509	7887	6947	678,72	0,10
INDEKSI		100,00	104,97	106,77	110,24	111,02	114,11	117,53	121,26	127,38			
YHTEENSÄ	148	6198	6500	6611	6826	6874	7073	7277	7505	7879	6948	674,47	0,10
INDEKSI		100,00	104,86	106,66	110,13	110,90	114,11	117,41	121,08	127,12			
66	POSTI- JA TIETOLIIKENNETYÖ												
MIEHET	1531	5983	6604	7025	7372	7666	7899	8148	8594	9264	7675	1295,16	0,17
INDEKSI		100,00	110,38	117,42	123,22	128,12	132,02	136,18	143,63	154,84			
NAISET	8038	5574	5988	6308	6539	6765	6943	7112	7365	7834	6734	902,22	0,13
INDEKSI		100,00	107,43	113,17	117,32	121,37	124,57	127,60	132,14	140,55			
YHTEENSÄ	9569	5594	6036	6377	6604	6819	7020	7255	7605	8148	6885	1034,85	0,15
INDEKSI		100,00	107,90	114,00	118,06	121,90	125,48	129,69	135,93	145,64			
671	POSTINKANTAJAT JA -LAJITTELIJAT												
MIEHET	7670	5327	5770	6158	6477	6738	6964	7241	7521	8123	6774	1176,67	0,17
INDEKSI		100,00	108,33	115,60	121,59	126,49	130,73	135,93	141,20	152,50			
NAISET	2384	4981	5221	5559	5835	6127	6352	6591	6792	7155	6104	880,76	0,14
INDEKSI		100,00	104,82	111,61	117,14	123,01	127,52	132,33	136,36	143,63			
YHTEENSÄ	10054	5206	5622	5994	6308	6591	6806	7105	7380	7939	6615	1149,52	0,17
INDEKSI		100,00	108,00	115,14	121,17	126,62	130,73	136,48	141,76	152,50			

TAULUKKO 7. VALTION KUUKAUSIPALKKAISEN HENKILÖSTÖN LUKUMÄÄRÄT SEKÄ KOKONAISANSION DESIILIT, KESKIHAJONTA JA VAIHTELUKERROIN AMMATTIRYHMITTÄIN JA SUKUPUOLITTAIN SYYSKUUSSA 1988

VIRKA- JA TYÖSUHTEISET

AMMATTIRYHMÄ JA SUKUPUOLI	LUKU- MÄÄRÄ	1.DES.	2.DES.	3.DES.	4.DES.	5.DES.	6.DES.	7.DES.	8.DES.	9.DES.	KESKIM. KOK.ANSIO	KESKI- HAJONTA	VAIHTELU KERROIN
KOTIMAASSA TOIMIVAT KOKOAIKAISET TÄYSPALKKAISET													
679 MUUT POSTINKANTOALAN AMMATIT													
MIEHET	55	3884	3895	4288	4292	4292	4292	4383	4537	4734	4326	412,43	0,10
INDEKSI		100,00	100,30	110,41	110,52	110,52	110,52	112,86	116,82	121,90			
NAISET	81	4161	4292	4292	4490	4521	4687	4810	5284	5637	4727	608,91	0,13
INDEKSI		100,00	103,15	103,15	107,90	108,65	112,64	115,60	127,00	135,47			
YHTEENSÄ	136	3884	4178	4292	4292	4383	4521	4687	4898	5525	4565	571,61	0,13
INDEKSI		100,00	107,57	110,52	110,52	112,86	116,42	120,68	126,11	142,28			
67 POSTINKANTAJAT JA LEHDENJAKAJAT													
MIEHET	7730	5282	5747	6140	6467	6724	6957	7234	7518	8123	6757	1190,61	0,18
INDEKSI		100,00	108,82	116,24	122,45	127,32	131,72	136,96	142,33	153,80			
NAISET	2475	4942	5206	5484	5776	6103	6326	6565	6785	7140	6059	905,54	0,15
INDEKSI		100,00	105,34	110,96	116,88	123,49	128,02	132,84	137,30	144,48			
YHTEENSÄ	10205	5154	5583	5952	6295	6565	6792	7083	7365	7931	6588	1167,01	0,18
INDEKSI		100,00	108,33	115,49	122,14	127,38	131,78	137,44	142,90	153,88			
692 KANAVAN- JA LOSSINHOITAJAT, SATAMAVARTIJAT													
MIEHET	394	6663	7384	8032	8405	8712	9032	9316	9742	10375	8656	1519,17	0,18
INDEKSI		100,00	110,83	120,55	126,15	130,76	135,55	139,82	146,21	155,72			
YHTEENSÄ	409	6656	7380	8018	8379	8695	8986	9299	9721	10354	8630	1508,93	0,17
INDEKSI		100,00	110,87	120,47	125,89	130,63	135,00	139,71	146,04	155,55			
699 MUUT KULJETUS- JA LIIKENNETYÖN AMMATIT													
MIEHET	115	5662	6451	6772	7066	7658	8271	8906	9233	9804	7787	1717,85	0,22
INDEKSI		100,00	113,94	119,60	124,79	135,26	146,08	157,30	163,07	173,15			
YHTEENSÄ	130	5306	6161	6487	6843	7343	8059	8531	9196	9769	7578	1729,37	0,23
INDEKSI		100,00	116,13	122,26	128,98	138,40	151,89	160,80	173,33	184,14			
69 MUU KULJETUS- JA LIIKENNETYÖ													
MIEHET	515	6409	7066	7658	8213	8557	8915	9233	9614	10296	8454	1601,89	0,19
INDEKSI		100,00	110,24	119,48	128,15	133,51	139,10	144,05	150,01	160,64			
NAISET	30	5290	5958	6257	6377	6480	7062	7766	8292	8871	6964	1310,59	0,19
INDEKSI		100,00	112,64	118,29	120,56	122,51	133,51	146,81	156,75	167,70			
YHTEENSÄ	545	6207	6915	7447	8107	8489	8844	9214	9590	10224	8372	1622,26	0,19
INDEKSI		100,00	111,40	119,96	130,60	136,75	142,48	148,44	154,50	164,71			
6 KULJETUS- JA LIIKENNETYÖ													
MIEHET	26664	5817	6365	6731	7020	7336	7727	8238	8987	10183	7803	2066,62	0,26
INDEKSI		100,00	109,42	115,72	120,68	126,11	132,84	141,62	154,50	175,07			
NAISET	11202	5332	5776	6158	6435	6644	6853	7062	7365	7931	6682	1112,45	0,17
INDEKSI		100,00	108,33	115,49	120,68	124,61	128,53	132,45	138,13	148,74			
YHTEENSÄ	37866	5623	6158	6526	6792	7069	7380	7828	8489	9629	7471	1906,66	0,26
INDEKSI		100,00	109,52	116,06	120,79	125,72	131,25	139,22	150,97	171,24			
TEOLLINEN TYÖ 1. KONEENHOITO YMS.													
751 KONEENASETTAJAT, KONEISTAJAT JA TYÖKALUNTEKIJÄT (53)													
MIEHET	59	4948	5921	6270	6476	7432	7600	8180	8447	8953	7129	1433,42	0,20
INDEKSI		100,00	119,67	126,72	130,88	150,20	153,60	165,33	170,73	180,94			
YHTEENSÄ	59	4948	5921	6270	6476	7432	7600	8180	8447	8953	7129	1433,42	0,20
INDEKSI		100,00	119,67	126,72	130,88	150,20	153,60	165,33	170,73	180,94			

TAULUKKO 7. VALTION KUUKAUSIPALKKAISEN HENKILÖSTÖN LUKUMÄÄRÄT SEKÄ KOKONAISANSION DESIILIT, KESKIHAJONTA JA VAIHTELUKERROIN AMMATTIRYHMITTÄIN JA SUKUPUOLITTAIN SYYSKUUSSA 1988

VIRKA- JA TYÖSUHTEISET

AMMATTIRYHMÄ JA SUKUPUOLI	LUKU- MÄÄRÄ	1.DES.	2.DES.	3.DES.	4.DES.	5.DES.	6.DES.	7.DES.	8.DES.	9.DES.	KESKIM. KOK.ANSIO	KESKI- HAJONTA	VAIHTELU KERROIN
KOTIMAASSA TOIMIVAT KOKOAIKAISET TÄYSPALKKAISET													
752 KONEENASENTAJAT YM. (53)													
MIEHET	936	6160	6747	6943	7126	7306	7499	7750	8455	9850	7656	1551,76	0,20
INDEKSI		100,00	109,54	112,72	115,68	118,61	121,74	125,82	137,26	159,90			
YHTEENSÄ	940	6146	6738	6943	7122	7306	7488	7750	8451	9838	7649	1552,94	0,20
INDEKSI		100,00	109,64	112,98	115,89	118,89	121,84	126,11	137,51	160,08			
753 KONEEN- JA MOOTTORINKORJAAJAT (53)													
MIEHET	1235	5742	6441	6908	7147	7395	7589	7860	8221	8969	7434	1371,04	0,18
INDEKSI		100,00	112,19	120,32	124,48	128,79	132,18	136,89	143,19	156,21			
NAISET	110	5164	5396	5539	5617	5730	5811	5905	5922	6441	5748	574,25	0,10
INDEKSI		100,00	104,50	107,25	108,76	110,96	112,52	114,34	114,68	124,73			
YHTEENSÄ	1345	5578	6042	6658	6974	7328	7544	7813	8140	8906	7297	1402,25	0,19
INDEKSI		100,00	108,33	119,36	125,04	131,39	135,26	140,07	145,94	159,68			
755 PUTKITYÖNTEKIJÄT (53)													
MIEHET	59	6728	6993	7176	7388	7484	7577	7757	8258	9225	7626	1042,24	0,14
INDEKSI		100,00	103,94	106,65	109,80	111,23	112,61	115,28	122,73	137,11			
YHTEENSÄ	59	6728	6993	7176	7388	7484	7577	7757	8258	9225	7626	1042,24	0,14
INDEKSI		100,00	103,94	106,65	109,80	111,23	112,61	115,28	122,73	137,11			
756 HITSAAJAT JA KAASULEIKKAAJAT (53)													
MIEHET	153	6758	7102	7280	7350	7432	7559	7686	7859	8475	7489	937,29	0,13
INDEKSI		100,00	105,10	107,72	108,76	109,97	111,85	113,72	116,29	125,41			
YHTEENSÄ	153	6758	7102	7280	7350	7432	7559	7686	7859	8475	7489	937,29	0,13
INDEKSI		100,00	105,10	107,72	108,76	109,97	111,85	113,72	116,29	125,41			
759 MUUT KONEPAJA- JA RAKENNUSMETALLITYÖN AMMATIT (53)													
MIEHET	211	6604	6763	6833	7004	7270	7605	7932	8153	8548	7457	875,57	0,12
INDEKSI		100,00	102,40	103,46	106,06	110,08	115,14	120,11	123,44	129,43			
YHTEENSÄ	215	6604	6761	6833	7006	7270	7605	7931	8156	8548	7454	876,56	0,12
INDEKSI		100,00	102,38	103,46	106,08	110,08	115,14	120,08	123,49	129,43			
75 KONEPAJA- JA RAKENNUSMETALLITYÖ													
MIEHET	2657	5989	6631	6943	7147	7350	7544	7820	8238	9130	7514	1384,42	0,18
INDEKSI		100,00	110,72	115,93	119,34	122,73	125,96	130,58	137,55	152,44			
NAISET	118	5178	5396	5539	5617	5776	5859	5905	6046	6514	5805	646,01	0,11
INDEKSI		100,00	104,22	106,96	108,47	111,55	113,16	114,03	116,75	125,80			
YHTEENSÄ	2775	5799	6500	6860	7112	7328	7544	7781	8189	9059	7441	1404,17	0,19
INDEKSI		100,00	112,08	118,29	122,63	126,36	130,08	134,18	141,20	156,21			
761 SÄHKÖASENTAJAT (53)													
MIEHET	554	7240	7607	7897	8123	8321	8625	9050	9681	10548	8652	1410,71	0,16
INDEKSI		100,00	105,06	109,07	112,20	114,92	119,12	124,99	133,71	145,69			
YHTEENSÄ	558	7229	7598	7883	8121	8321	8617	9042	9666	10521	8638	1416,80	0,16
INDEKSI		100,00	105,11	109,06	112,34	115,11	119,21	125,08	133,72	145,54			
764 TELE- JA ELEKTRONIikka-ASENTAJAT (53)													
MIEHET	173	6265	6814	7298	7631	8075	8471	9037	9570	10426	8205	1639,95	0,20
INDEKSI		100,00	108,76	116,49	121,81	128,89	135,22	144,25	152,76	166,43			
YHTEENSÄ	175	6195	6748	7284	7593	8067	8446	9032	9566	10420	8183	1642,98	0,20
INDEKSI		100,00	108,93	117,59	122,57	130,21	136,34	145,79	154,42	168,20			
765 PUHELIN- JA LINJA-ASENTAJAT (53)													
MIEHET	115	5893	6232	6480	6857	7098	7194	7681	7907	8643	7216	1300,10	0,18
INDEKSI		100,00	105,76	109,97	116,36	120,44	122,08	130,34	134,18	146,67			
YHTEENSÄ	118	5898	6232	6459	6815	7076	7185	7674	7907	8599	7194	1291,83	0,18
INDEKSI		100,00	105,66	109,52	115,55	119,97	121,82	130,11	134,06	145,79			

TAULUKKO 7. VALTION KUUKAUSIPALKKAISEN HENKILÖSTÖN LUKUMÄÄRÄT SEKÄ KOKONAISANSION DESIILIT, KESKIHAJONTA JA VAIHTELUKERROIN AMMATTIRYHMÄIN JA SUKUPUOLITTAIN SYYSKUUSSA 1988

VIRKA- JA TYÖSUHTEISET

AMMATTIRYHMÄ JA SUKUPUOLI	LUKU- MÄÄRÄ	1.DES.	2.DES.	3.DES.	4.DES.	5.DES.	6.DES.	7.DES.	8.DES.	9.DES.	KESKIM. KOK.ANSIO	KESKI- HAJONTA	VAIHTELU KERROIN
KOTIMAASSA TOIMIVAT KOKOAIKAISET TÄYSPALKKAISET													
766 SÄHKÖ- JA TELETEKNISTEN TUOTTEIDEN KOKOOJAT (53)													
MIEHET	56	6793	7306	7570	7834	8123	8399	8765	9273	10679	8405	1431,38	0,17
INDEKSI		100,00	107,55	111,44	115,32	119,58	123,64	129,02	136,51	157,19			
YHTEENSÄ	56	6793	7306	7570	7834	8123	8399	8765	9273	10679	8405	1431,38	0,17
INDEKSI		100,00	107,55	111,44	115,32	119,58	123,64	129,02	136,51	157,19			
769 MUUT SÄHKÖTYÖN AMMATIT (53)													
MIEHET	96	5017	5244	5358	5575	5742	5922	6119	6326	6454	5762	560,51	0,10
INDEKSI		100,00	104,54	106,81	111,14	114,45	118,06	121,98	126,10	128,66			
NAISET	64	5271	5450	5586	5742	5742	5921	6030	6201	6270	5794	417,94	0,07
INDEKSI		100,00	103,39	105,97	108,93	108,93	112,32	114,40	117,64	118,95			
YHTEENSÄ	160	5047	5274	5484	5665	5742	5922	6045	6270	6454	5774	507,12	0,09
INDEKSI		100,00	104,50	108,65	112,24	113,77	117,35	119,78	124,23	127,89			
76 SÄHKÖTYÖ													
MIEHET	994	6084	6644	7306	7682	8051	8304	8739	9380	10338	8115	1645,47	0,20
INDEKSI		100,00	109,21	120,09	126,28	132,33	136,49	143,63	154,17	169,93			
NAISET	73	5274	5511	5664	5742	5770	6017	6121	6201	6454	5882	505,62	0,09
INDEKSI		100,00	104,50	107,40	108,87	109,42	114,10	116,07	117,59	122,38			
YHTEENSÄ	1067	5823	6447	7089	7559	7907	8213	8617	9260	10251	7962	1690,41	0,21
INDEKSI		100,00	110,73	121,75	129,82	135,80	141,06	147,99	159,04	176,05			
770 PUUTYÖNTEKIJÄT YM. (53)													
MIEHET	183	5566	6353	6766	6951	7140	7296	7423	7536	8166	7054	999,88	0,14
INDEKSI		100,00	114,13	121,56	124,87	128,27	131,08	133,35	135,39	146,70			
YHTEENSÄ	184	5562	6339	6732	6938	7130	7292	7416	7536	8161	7044	1005,42	0,14
INDEKSI		100,00	113,96	121,05	124,74	128,18	131,10	133,34	135,50	146,73			
77 PUUTYÖ													
MIEHET	183	5566	6353	6766	6951	7140	7296	7423	7536	8166	7054	999,88	0,14
INDEKSI		100,00	114,13	121,56	124,87	128,27	131,08	133,35	135,39	146,70			
YHTEENSÄ	184	5562	6339	6732	6938	7130	7292	7416	7536	8161	7044	1005,42	0,14
INDEKSI		100,00	113,96	121,05	124,74	128,18	131,10	133,34	135,50	146,73			
780 MAALAUUS- JA LATTIANPÄÄLLYSTYÖNTEKIJÄT YM. (53)													
MIEHET	63	6334	6506	6738	6974	7105	7262	7374	7490	7986	7091	798,05	0,11
INDEKSI		100,00	102,72	106,37	110,10	112,16	114,65	116,42	118,25	126,09			
YHTEENSÄ	68	5984	6500	6618	6897	7059	7240	7347	7476	7974	7020	842,96	0,12
INDEKSI		100,00	108,61	110,58	115,25	117,95	120,99	122,76	124,93	133,26			
78 MAALAUUS- JA LATTIANPÄÄLLYSTYÖ													
MIEHET	63	6334	6506	6738	6974	7105	7262	7374	7490	7986	7091	798,05	0,11
INDEKSI		100,00	102,72	106,37	110,10	112,16	114,65	116,42	118,25	126,09			
YHTEENSÄ	68	5984	6500	6618	6897	7059	7240	7347	7476	7974	7020	842,96	0,12
INDEKSI		100,00	108,61	110,58	115,25	117,95	120,99	122,76	124,93	133,26			
791 RADANRAKENNUS- JA KUNNOSSAPITOTYÖ (53)													
MIEHET	570	6840	6943	7112	7140	7314	7424	7689	8123	9104	7739	1378,18	0,18
INDEKSI		100,00	101,51	103,98	104,39	106,93	108,55	112,41	118,77	133,11			
YHTEENSÄ	571	6841	6943	7112	7140	7314	7424	7689	8140	9101	7739	1377,09	0,18
INDEKSI		100,00	101,49	103,96	104,37	106,91	108,52	112,39	118,98	133,03			
792 MUU MAA- JA VESIRAKENNUS JA KUNNOSSAPITOTYÖ (53)													
MIEHET	855	4967	5154	5462	6033	6239	6454	6539	6718	7112	6154	955,89	0,16
INDEKSI		100,00	103,77	109,97	121,47	125,61	129,95	131,65	135,26	143,19			
YHTEENSÄ	882	4960	5154	5429	5998	6239	6439	6539	6711	7064	6141	950,41	0,15
INDEKSI		100,00	103,90	109,46	120,91	125,77	129,82	131,82	135,30	142,42			

TAULUKKO 7. VALTION KUUKAUSIPALKKAISEN HENKILÖSTÖN LUKUMÄÄRÄT SEKÄ KOKONAISANSION DESIILIT, KESKIHAJONTA JA VAIHTELUKEROIN AMMATTIRYHMITTÄIN JA SUKUPUOLITTAIN SYYSKUUSSA 1988

VIRKA- JA TYÖSUHTEISET

AMMATTIRYHMÄ JA SUKUPUOLI	LUKU- MÄÄRÄ	1.DES.	2.DES.	3.DES.	4.DES.	5.DES.	6.DES.	7.DES.	8.DES.	9.DES.	KESKIM. KOK.ANSIO	KESKI- HAJONTA	VAIHTELU KERROIN
KOTIMAASSA TOIMIVAT KOKOAIKAISET TÄYSPALKKAISET													
7931 KIRVESMIEHET (53)													
MIEHET INDEKSI	55	6454	6578	6578	6611	6671	6940	7162	7306	7923	6920	733,08	0,11
		100,00	101,92	101,92	102,43	103,36	107,52	110,96	113,20	122,75			
YHTEENSÄ INDEKSI	55	6454	6578	6578	6611	6671	6940	7162	7306	7923	6920	733,08	0,11
		100,00	101,92	101,92	102,43	103,36	107,52	110,96	113,20	122,75			
793 TALONRAKENNUSTYÖ													
MIEHET INDEKSI	71	6188	6578	6578	6611	6765	6967	7271	7447	7899	6932	745,78	0,11
		100,00	106,31	106,31	106,84	109,33	112,59	117,52	120,36	127,66			
YHTEENSÄ INDEKSI	71	6188	6578	6578	6611	6765	6967	7271	7447	7899	6932	745,78	0,11
		100,00	106,31	106,31	106,84	109,33	112,59	117,52	120,36	127,66			
798 RAKENNUSTYÖN APUTYÖNTEKIJÄT (53)													
MIEHET INDEKSI	53	4057	4275	4528	4851	5227	5486	5722	5936	7205	5295	1134,48	0,21
		100,00	105,38	111,63	119,58	128,84	135,24	141,06	146,33	177,61			
YHTEENSÄ INDEKSI	58	4074	4275	4549	4748	5227	5274	5719	5846	7078	5256	1095,46	0,21
		100,00	104,92	111,64	116,53	128,27	129,43	140,35	143,48	173,72			
799 MUUT RAKENNUSTYÖN AMMATIT (53)													
MIEHET INDEKSI	138	6555	6819	6819	7152	7303	7637	8034	8525	9076	7580	1133,47	0,15
		100,00	104,03	104,03	109,11	111,40	116,51	122,57	130,06	138,46			
YHTEENSÄ INDEKSI	146	6500	6797	6819	7118	7252	7601	7988	8439	9023	7475	1252,16	0,17
		100,00	104,58	104,92	109,52	111,57	116,94	122,90	129,84	138,82			
79 RAKENNUSTYÖ													
MIEHET INDEKSI	1687	5133	5718	6264	6534	6765	6964	7193	7536	8185	6812	1379,14	0,20
		100,00	111,39	122,02	127,29	131,78	135,66	140,13	146,81	159,46			
NAISET INDEKSI	41	4401	4860	5100	5227	5413	5614	6144	6585	6879	5677	1062,69	0,19
		100,00	110,44	115,88	118,77	123,00	127,58	139,63	149,63	156,33			
YHTEENSÄ INDEKSI	1728	5119	5624	6239	6513	6738	6943	7176	7506	8164	6785	1383,06	0,20
		100,00	109,86	121,86	127,21	131,61	135,62	140,17	146,62	159,47			
7 TEOLLINEN TYÖ 1. KONEENHOITO YMS.													
MIEHET INDEKSI	5615	5611	6349	6718	6978	7241	7484	7789	8263	9196	7387	1491,58	0,20
		100,00	113,14	119,72	124,36	129,05	133,38	138,82	147,26	163,89			
NAISET INDEKSI	276	5049	5274	5514	5617	5770	5905	6007	6220	6585	5809	689,36	0,12
		100,00	104,46	109,22	111,25	114,29	116,95	118,97	123,20	130,42			
YHTEENSÄ INDEKSI	5891	5505	6218	6604	6943	7176	7432	7735	8189	9123	7313	1501,29	0,21
		100,00	112,94	119,96	126,11	130,34	134,99	140,49	148,74	165,70			
TEOLLINEN TYÖ 2. KONEENHOITO YMS.													
801 LATOJAT YM. (54)													
YHTEENSÄ INDEKSI	37	6222	6558	7237	7635	8337	8868	9807	10847	10998	8549	1951,03	0,23
		100,00	105,40	116,30	122,70	133,99	142,52	157,62	174,32	176,76			
803 PAINAJAT (54)													
MIEHET INDEKSI	35	5905	6051	6308	6506	6558	6857	7098	7666	8043	6941	1137,19	0,16
		100,00	102,48	106,82	110,19	111,07	116,13	120,20	129,82	136,21			
NAISET INDEKSI	36	5847	6095	6452	6556	6595	6724	6848	7013	7152	6608	484,41	0,07
		100,00	104,24	110,35	112,13	112,78	115,00	117,12	119,94	122,32			
YHTEENSÄ INDEKSI	71	5879	6069	6314	6556	6558	6801	6946	7135	7638	6772	879,56	0,13
		100,00	103,24	107,40	111,53	111,56	115,68	118,15	121,37	129,93			
80 GRAAFINEN TYÖ													
MIEHET INDEKSI	75	5451	6006	6308	6558	6943	7510	8002	9311	10845	7486	1904,36	0,25
		100,00	110,19	115,72	120,32	127,38	137,78	146,81	170,83	198,97			
NAISET INDEKSI	99	5512	5861	6154	6449	6558	6724	6860	7148	7644	6622	961,23	0,15
		100,00	106,33	111,65	117,00	118,98	121,99	124,46	129,68	138,68			
YHTEENSÄ INDEKSI	174	5473	5921	6227	6493	6628	6860	7356	7676	9261	6995	1502,87	0,21
		100,00	108,20	113,79	118,65	121,11	125,36	134,42	140,27	169,23			

TAULUKKO 7. VALTION KUUKAUSIPALKKAISEN HENKILÖSTÖN LUKUMÄÄRÄT SEKÄ KOKONAISANSION DESIILIT, KESKIHAJONTA JA VAIHTELUKERROIN AMMATTIRYHMITÄIN JA SUKUPUOLITTAIN SYYSKUUSSA 1988

VIRKA- JA TYÖSUHTEISET

AMMATTIRYHMÄ JA SUKUPUOLI	LUKU- MÄÄRÄ	1.DES.	2.DES.	3.DES.	4.DES.	5.DES.	6.DES.	7.DES.	8.DES.	9.DES.	KESKIM. KOK.ANSIO	KESKI- HAJONTA	VAIHTELU KERROIN
KOTIMAASSA TOIMIVAT KOKOAIKAISET TÄYSPALKKAISET													
872 RAKENNUSKONEEN KULJETTAJAT YM. (53)													
MIHET INDEKSI	929	6671 100,00	6847 102,63	6971 104,50	7090 106,29	7198 107,90	7402 110,96	7618 114,20	8018 120,20	8756 131,26	7520	1065,64	0,14
YHTEENSÄ INDEKSI	929	6671 100,00	6847 102,63	6971 104,50	7090 106,29	7198 107,90	7402 110,96	7618 114,20	8018 120,20	8756 131,26	7520	1065,64	0,14
873 TRUKINKULJETTAJAT YM. (54)													
MIHET INDEKSI	92	5909 100,00	6144 103,99	6483 109,72	6713 113,61	6816 115,35	6997 118,42	7129 120,65	7353 124,45	7880 133,36	6881	836,92	0,12
YHTEENSÄ INDEKSI	92	5909 100,00	6144 103,99	6483 109,72	6713 113,61	6816 115,35	6997 118,42	7129 120,65	7353 124,45	7880 133,36	6881	836,92	0,12
87 TYÖKONEIDEN KÄYTTÖ													
MIHET INDEKSI	1068	6591 100,00	6819 103,47	6950 105,45	7048 106,94	7190 109,10	7395 112,20	7612 115,50	8018 121,65	8815 133,75	7504	1132,81	0,15
YHTEENSÄ INDEKSI	1068	6591 100,00	6819 103,47	6950 105,45	7048 106,94	7190 109,10	7395 112,20	7612 115,50	8018 121,65	8815 133,75	7504	1132,81	0,15
882 VARASTOTYÖNTEKIJÄT (54)													
MIHET INDEKSI	1623	5092 100,00	5719 112,30	6325 124,21	6941 136,30	7292 143,19	7567 148,59	7797 153,11	8221 161,45	9032 177,36	7158	1465,62	0,20
NAISET INDEKSI	327	4785 100,00	5164 107,92	5396 112,77	5617 117,37	5770 120,59	5905 123,39	6204 129,64	6474 135,28	6832 142,76	5845	858,62	0,15
YHTEENSÄ INDEKSI	1950	5047 100,00	5539 109,75	5946 117,82	6474 128,27	6992 138,54	7372 146,08	7669 151,97	8026 159,04	8809 174,54	6938	1466,80	0,21
88 PAKKAUS- VARASTO- JA KUORMAUSTYÖ													
MIHET INDEKSI	1637	5097 100,00	5724 112,29	6294 123,47	6929 135,93	7277 142,76	7559 148,29	7789 152,81	8206 160,98	9030 177,15	7150	1462,93	0,20
NAISET INDEKSI	343	4824 100,00	5164 107,06	5396 111,87	5617 116,44	5776 119,75	5930 122,92	6211 128,76	6474 134,21	6834 141,68	5855	853,09	0,15
YHTEENSÄ INDEKSI	1980	5047 100,00	5539 109,75	5946 117,82	6454 127,89	6964 137,99	7365 145,94	7658 151,74	8014 158,80	8796 174,28	6925	1461,24	0,21
8 TEOLLINEN TYÖ 2. KONEENHOITO YMS.													
MIHET INDEKSI	2811	5489 100,00	6251 113,88	6770 123,34	6985 127,25	7205 131,26	7476 136,21	7750 141,20	8123 147,99	8942 162,91	7283	1372,45	0,19
NAISET INDEKSI	463	4905 100,00	5232 106,65	5543 113,00	5759 117,40	5916 120,61	6186 126,11	6416 130,79	6669 135,96	7122 145,18	6035	924,63	0,15
YHTEENSÄ INDEKSI	3274	5289 100,00	5922 111,97	6474 122,40	6833 129,19	7076 133,79	7336 138,69	7605 143,78	7994 151,15	8800 166,38	7107	1388,16	0,20
PALVELUTYÖ YM.													
9013 PALOMIEHET													
MIHET INDEKSI	37	6961 100,00	7140 102,57	8381 120,39	8665 124,48	9077 130,40	9985 143,43	10165 146,02	10493 150,74	10629 152,68	9042	1612,68	0,18
YHTEENSÄ INDEKSI	37	6961 100,00	7140 102,57	8381 120,39	8665 124,48	9077 130,40	9985 143,43	10165 146,02	10493 150,74	10629 152,68	9042	1612,68	0,18
901 PALOMIEHET													
MIHET INDEKSI	51	7075 100,00	7777 109,92	8458 119,55	8728 123,37	9187 129,85	10015 141,55	10216 144,40	10526 148,78	11491 162,42	9314	1744,82	0,19
YHTEENSÄ INDEKSI	51	7075 100,00	7777 109,92	8458 119,55	8728 123,37	9187 129,85	10015 141,55	10216 144,40	10526 148,78	11491 162,42	9314	1744,82	0,19

TAULUKKO 7. VALTION KUUKAUSIPALKKAISEN HENKILÖSTÖN LUKUMÄÄRÄT SEKÄ KOKONAISANSION DESIILIT, KESKIHAJONTA JA VAIHTELUKERROIN AMMATTIRYHMÄIN JA SUKUPUOLITTAIN JA SUKUPUOLITTAIN SYYSKUUSSA 1988

VIRKA- JA TYÖSUHTEISET

AMMATTIRYHMÄ JA SUKUPUOLI	LUKU- MÄÄRÄ	1.DES.	2.DES.	3.DES.	4.DES.	5.DES.	6.DES.	7.DES.	8.DES.	9.DES.	KESKIM. KOK.ANSIO	KESKI- HAJONTA	VAIHTELU KERROIN
KOTIMAASSA TOIMIVAT KOKOAIKAISET TÄYSPALKKAISET													
9031 KOMISARIOT YM.													
MIEHET INDEKSI	425	11265	11962	12228	12588	12933	13300	13718	14285	15592	13267	2115,97	0,16
		100,00	106,18	108,55	111,74	114,80	118,06	121,77	126,81	138,40			
YHTEENSÄ INDEKSI	426	11269	11962	12232	12588	12945	13301	13718	14307	15584	13270	2114,11	0,16
		100,00	106,15	108,55	111,71	114,88	118,03	121,74	126,96	138,29			
9032 MUUT POLIISIT													
MIEHET INDEKSI	7047	7521	8213	8739	9233	9648	10092	10599	11232	12336	9854	2114,53	0,21
		100,00	109,20	116,18	122,75	128,27	134,18	140,92	149,33	164,02			
NAISET INDEKSI	270	6595	7101	7551	7801	8189	8519	8928	9396	10546	8366	1662,88	0,20
		100,00	107,68	114,51	118,29	124,17	129,18	135,39	142,48	159,92			
YHTEENSÄ INDEKSI	7317	7476	8148	8686	9159	9600	10042	10557	11198	12277	9799	2118,16	0,22
		100,00	108,98	116,18	122,51	128,40	134,31	141,20	149,78	164,21			
903 POLIISIT													
MIEHET INDEKSI	7472	7582	8279	8835	9325	9774	10265	10791	11609	12765	10048	2257,47	0,22
		100,00	109,20	116,53	123,00	128,92	135,39	142,33	153,11	168,37			
NAISET INDEKSI	271	6600	7105	7551	7804	8205	8525	8945	9412	10586	8388	1698,93	0,20
		100,00	107,65	114,41	118,23	124,31	129,16	135,53	142,59	160,38			
YHTEENSÄ INDEKSI	7743	7514	8213	8760	9260	9716	10204	10759	11574	12679	9990	2260,87	0,23
		100,00	109,31	116,58	123,24	129,30	135,80	143,19	154,03	168,74			
9041 TULLIVALVONTAESIMIEHET JA SATAMATARKASTAJAT													
MIEHET INDEKSI	140	8557	8782	8871	9118	9600	10425	10943	11356	12357	10084	1572,79	0,16
		100,00	102,63	103,67	106,56	112,19	121,84	127,89	132,71	144,41			
YHTEENSÄ INDEKSI	141	8557	8782	8871	9102	9552	10413	10937	11356	12341	10065	1582,84	0,16
		100,00	102,63	103,67	106,37	111,63	121,69	127,81	132,71	144,22			
9042 TULLIVARTIJAT													
MIEHET INDEKSI	1008	6308	7127	7336	7797	8123	8617	9215	9745	10459	8365	1636,65	0,20
		100,00	112,99	116,30	123,61	128,79	136,62	146,10	154,50	165,81			
NAISET INDEKSI	209	5321	5583	5885	6158	6480	6738	6979	7309	8465	6663	1183,47	0,18
		100,00	104,92	110,58	115,72	121,77	126,62	131,15	137,36	159,07			
YHTEENSÄ INDEKSI	1217	5924	6591	7140	7395	7828	8321	8888	9543	10306	8073	1694,26	0,21
		100,00	111,27	120,54	124,83	132,15	140,47	150,05	161,11	173,99			
9043 RAJA- JA MERIVARTIJAT													
MIEHET INDEKSI	1807	6814	7336	7860	8321	8712	9159	9600	10207	11040	8836	1721,40	0,19
		100,00	107,66	115,35	122,12	127,86	134,42	140,89	149,80	162,03			
YHTEENSÄ INDEKSI	1807	6814	7336	7860	8321	8712	9159	9600	10207	11040	8836	1721,40	0,19
		100,00	107,66	115,35	122,12	127,86	134,42	140,89	149,80	162,03			
904 TULLIVARTIJAT JA RAJAVARTIJAT													
MIEHET INDEKSI	2955	6671	7314	7743	8176	8591	9059	9523	10097	10976	8735	1726,32	0,20
		100,00	109,64	116,07	122,57	128,79	135,80	142,76	151,36	164,54			
NAISET INDEKSI	210	5321	5583	5899	6158	6480	6748	6995	7325	8446	6666	1181,87	0,18
		100,00	104,92	110,85	115,72	121,77	126,81	131,46	137,64	158,72			
YHTEENSÄ INDEKSI	3165	6409	7122	7544	8010	8480	8942	9419	10012	10911	8597	1771,92	0,21
		100,00	111,13	117,70	124,98	132,31	139,51	146,96	156,21	170,23			
9051 VARTIOPÄÄLLIKÖT YM.													
MIEHET INDEKSI	35	7766	8099	8246	8375	8774	9223	9571	9648	10472	8934	1003,84	0,11
		100,00	104,29	106,18	107,84	112,98	118,77	123,24	124,23	134,85			
YHTEENSÄ INDEKSI	37	7729	8075	8240	8357	8774	9286	9571	9648	10451	8911	1012,72	0,11
		100,00	104,48	106,61	108,12	113,52	120,15	123,84	124,83	135,23			
9052 VANGINVARTIJAT													
MIEHET INDEKSI	1288	6437	7091	7469	7875	8213	8583	8853	9141	9511	8121	1239,27	0,15
		100,00	110,16	116,03	122,35	127,60	133,34	137,53	142,01	147,76			
NAISET INDEKSI	111	5536	6191	6595	7047	7328	7833	8187	8618	9199	7433	1318,46	0,18
		100,00	111,83	119,12	127,29	132,37	141,48	147,88	155,66	166,16			
YHTEENSÄ INDEKSI	1399	6308	7003	7387	7813	8156	8540	8809	9123	9491	8067	1259,06	0,16
		100,00	111,03	117,12	123,87	129,30	135,39	139,65	144,63	150,47			
905 VANGINVARTIJAT YM.													
MIEHET INDEKSI	1323	6466	7126	7506	7897	8246	8600	8862	9159	9554	8143	1240,20	0,15
		100,00	110,21	116,09	122,13	127,53	133,00	137,05	141,65	147,76			
NAISET INDEKSI	113	5549	6197	6600	7053	7409	7842	8217	8654	9331	7452	1321,99	0,18
		100,00	111,68	118,96	127,11	133,54	141,34	148,08	155,97	168,17			
YHTEENSÄ INDEKSI	1436	6321	7020	7417	7828	8180	8557	8833	9141	9532	8088	1260,15	0,16
		100,00	111,05	117,33	123,84	129,41	135,36	139,72	144,60	150,79			

TAULUKKO 7. VALTION KUUKAUSIPALKKAISEN HENKILÖSTÖN LUKUMÄÄRÄT SEKÄ KOKONAISANSION DESIILIT, KESKIHAJONTA JA VAIHTELUKERROIN AMMATTIRYHMITTÄIN JA SUKUPUOLITTAIN SYYSKUUSSA 1988

VIRKA- JA TYÖSUHTEISET

AMMATTIRYHMÄ JA SUKUPUOLI	LUKU- MÄÄRÄ	1.DES.	2.DES.	3.DES.	4.DES.	5.DES.	6.DES.	7.DES.	8.DES.	9.DES.	KESKIM. KOK.ANSIO	KESKI- HAJONTA	VAIHTELU KERROIN
KOTIMAASSA TOIMIVAT KOKOAIKAISET TÄYSPALKKAISET													
906 MUUT VARTIJAT (SIVIILITENTÄVÄT)													
MIEHET	392	5182	5902	6315	6844	7435	7781	8246	8645	9150	7296	1490,78	0,20
INDEKSI		100,00	113,89	121,86	132,08	143,48	150,16	159,12	166,81	176,56			
NAISET	62	4780	4931	5359	6142	6490	6612	7237	8393	9157	6598	1634,79	0,25
INDEKSI		100,00	103,15	112,12	128,49	135,77	138,32	151,41	175,59	191,57			
YHTEENSÄ	454	4970	5765	6158	6752	7263	7673	8183	8621	9150	7200	1528,26	0,21
INDEKSI		100,00	115,99	123,90	135,85	146,13	154,37	164,64	173,45	184,10			
909 MUUT VARTIOINTI- JA SUOJELUTYÖN AMMATIT													
YHTEENSÄ	31	5662	6352	6631	6697	7048	7342	7641	8046	8033	7144	1090,67	0,15
INDEKSI		100,00	112,19	117,12	118,28	124,48	129,67	134,96	142,11	156,02			
90 SIVIILIVARTIOINTI- JA SUOJELUTYÖ													
MIEHET	12213	7034	7712	8254	8730	9196	9658	10214	10921	12107	9428	2185,25	0,23
INDEKSI		100,00	109,64	117,35	124,11	130,73	137,30	145,21	155,26	172,12			
NAISET	667	5505	6095	6528	6943	7284	7756	8249	8837	9527	7500	1669,58	0,22
INDEKSI		100,00	110,71	118,58	126,11	132,31	140,87	149,84	160,51	173,05			
YHTEENSÄ	12880	6888	7574	8148	8643	9113	9581	10143	10824	12046	9328	2203,31	0,24
INDEKSI		100,00	109,97	118,29	125,48	132,31	139,10	147,26	157,15	174,89			
911 SUURTALOUKSIEN HOITAJAT YM.													
NAISET	945	5434	5765	6030	6257	6409	6611	6840	7205	7931	6597	1109,98	0,17
INDEKSI		100,00	106,08	110,96	115,14	117,94	121,65	125,86	132,58	145,94			
YHTEENSÄ	965	5434	5776	6030	6257	6409	6611	6847	7205	7955	6604	1121,72	0,17
INDEKSI		100,00	106,29	110,96	115,14	117,94	121,65	125,99	132,58	146,37			
912 KOKIT, KEITTÄJÄT JA KYLMÄKÖT													
MIEHET	55	5175	5429	6170	6748	7306	7716	8083	8459	9132	7396	2055,44	0,28
INDEKSI		100,00	104,92	119,24	130,41	141,20	149,11	156,21	163,48	176,47			
NAISET	739	5175	5429	5702	5958	6042	6289	6690	7105	7709	6305	1008,38	0,16
INDEKSI		100,00	104,92	110,19	115,14	116,77	121,53	129,28	137,30	148,97			
YHTEENSÄ	794	5175	5429	5702	5958	6103	6333	6758	7183	7939	6380	1144,95	0,18
INDEKSI		100,00	104,92	110,19	115,14	117,94	122,38	130,60	138,82	153,42			
913 KEITTIÖAPULAISET YM													
MIEHET	55	4710	4710	4777	4910	5092	5292	5478	5887	6429	5283	624,19	0,12
INDEKSI		100,00	100,00	101,41	104,24	108,11	112,36	116,30	124,98	136,48			
NAISET	1709	4710	4947	5133	5290	5500	5702	5945	6306	6785	5659	827,47	0,15
INDEKSI		100,00	105,02	108,98	112,30	116,77	121,05	126,21	133,87	144,05			
YHTEENSÄ	1764	4710	4947	5111	5264	5484	5702	5934	6282	6772	5647	824,35	0,15
INDEKSI		100,00	105,02	108,51	111,76	116,42	121,05	125,99	133,38	143,78			
9143 MUUT TARJOILU- JA PALVELUTYÖNTEKIJÄT													
NAISET	74	6307	6591	6838	6951	7062	7204	7367	7544	7736	7047	599,64	0,09
INDEKSI		100,00	104,50	108,42	110,21	111,97	114,22	116,80	119,61	122,67			
YHTEENSÄ	80	6323	6608	6840	6971	7087	7212	7395	7544	7743	7076	603,81	0,09
INDEKSI		100,00	104,50	108,17	110,24	112,08	114,05	116,94	119,30	122,45			
914 TARJOILUTYÖ SEKÄ HOTELLI- JA RAVINTOLAPALVELUTYÖ													
NAISET	92	6265	6519	6759	6913	7027	7174	7351	7545	7803	7033	713,22	0,10
INDEKSI		100,00	104,04	107,87	110,33	112,15	114,50	117,33	120,43	124,55			
YHTEENSÄ	105	6301	6529	6758	6936	7069	7212	7402	7589	7931	7129	882,30	0,12
INDEKSI		100,00	103,61	107,25	110,08	112,19	114,45	117,47	120,44	125,86			
91 HOTELLI-, RAVINTOLA- JA SUURTALOUSTYÖ													
MIEHET	158	4740	5093	5426	5938	6448	6864	7452	8187	9041	6748	1853,90	0,27
INDEKSI		100,00	107,44	114,47	125,28	136,03	144,82	157,22	172,72	190,73			
NAISET	3486	4927	5195	5445	5702	5958	6195	6480	6833	7372	6087	1045,43	0,17
INDEKSI		100,00	105,44	110,52	115,72	120,92	125,73	131,52	138,68	149,63			
YHTEENSÄ	3644	4922	5195	5445	5702	5958	6220	6508	6860	7469	6116	1100,80	0,18
INDEKSI		100,00	105,55	110,63	115,84	121,05	126,36	132,22	139,38	151,74			

TAULUKKO 7.

VALTION KUUKAUSIPALKKAISEN HENKILÖSTÖN LUKUMÄÄRÄT SEKÄ KOKONAISANSION DESIILIT, KESKIRAJONTA JA VAIHTELUKERROIN AMMATTIRYHMITTÄIN JA SUKUPUOLITTAIN SYYSKUUSSA 1988

VIRKA- JA TYÖSUHTEISET

AMMATTIRYHMÄ JA SUKUPUOLI	LUKU- MÄÄRÄ	1.DES.	2.DES.	3.DES.	4.DES.	5.DES.	6.DES.	7.DES.	8.DES.	9.DES.	KESKIM. KOK.ANSIO	KESKI- HAJONTA	VAIHTELU KERROIN
KOTIMAASSA TOIMIVAT KOKOAIKAISET TÄYSPALKKAISET													
931 KIINTEISTÖTYÖNTEKIJÄT													
MIEHET	1342	5306	5702	6001	6278	6477	6658	6957	7372	8112	6634	1168,43	0,18
INDEKSI		100,00	107,47	113,10	118,33	122,08	125,48	131,13	138,96	152,90			
NAISET	114	5207	5479	5702	5949	6133	6286	6456	6604	7004	6106	716,08	0,12
INDEKSI		100,00	105,23	109,50	114,25	117,80	120,73	123,99	126,85	134,53			
YHTEENSÄ	1456	5301	5694	5982	6226	6474	6658	6922	7314	8049	6593	1148,14	0,17
INDEKSI		100,00	107,42	112,85	117,46	122,13	125,60	130,59	137,97	151,85			
9321 SIIVOUSTYÖN JOHTAJAT													
NAISET	881	5113	5478	5724	5887	6066	6201	6282	6565	6972	6099	863,46	0,14
INDEKSI		100,00	107,14	111,96	115,14	118,65	121,29	122,88	128,40	136,37			
YHTEENSÄ	890	5113	5478	5724	5887	6066	6201	6295	6575	6985	6108	868,73	0,14
INDEKSI		100,00	107,14	111,96	115,14	118,65	121,29	123,12	128,60	136,62			
9322 SIIVOOJAT													
NAISET	4302	4777	5032	5290	5511	5667	5817	5946	6103	6450	5667	699,26	0,12
INDEKSI		100,00	105,34	110,74	115,37	118,65	121,77	124,48	127,76	135,03			
YHTEENSÄ	4326	4777	5025	5290	5511	5667	5817	5938	6103	6448	5664	699,88	0,12
INDEKSI		100,00	105,20	110,74	115,37	118,65	121,77	124,32	127,76	134,99			
932 SIIVOOJAT JA SIIVOUSTYÖNJOHTAJAT													
MIEHET	33	4687	4777	4777	5012	5263	5431	6000	6589	7271	5631	1106,36	0,20
INDEKSI		100,00	101,92	101,92	106,93	112,30	115,87	128,02	140,59	155,15			
NAISET	5183	4791	5118	5370	5555	5707	5869	6006	6220	6578	5740	747,50	0,13
INDEKSI		100,00	106,82	112,08	115,95	119,12	122,51	125,36	129,82	137,30			
YHTEENSÄ	5216	4791	5118	5370	5555	5707	5869	6006	6220	6578	5739	750,21	0,13
INDEKSI		100,00	106,82	112,08	115,95	119,12	122,51	125,36	129,82	137,30			
939 MUUT KIINTEISTÖNHOITO- JA SIIVOUSTYÖN AMMATIT													
MIEHET	33	5812	6009	6527	6765	6943	7020	7140	7298	7337	6825	773,65	0,11
INDEKSI		100,00	103,39	112,30	116,39	119,46	120,78	122,85	125,57	126,24			
YHTEENSÄ	39	5849	6342	6549	6765	6943	6999	7140	7282	7384	6837	728,65	0,11
INDEKSI		100,00	108,43	111,96	115,65	118,70	119,65	122,07	124,50	126,24			
93 KIINTEISTÖNHOITO JA SIIVOUSTYÖ													
MIEHET	1408	5266	5679	5988	6268	6474	6658	6957	7342	8089	6615	1169,07	0,18
INDEKSI		100,00	107,84	113,70	119,02	122,92	126,41	132,10	139,42	153,59			
NAISET	5303	4796	5134	5375	5555	5719	5869	6034	6220	6585	5749	749,37	0,13
INDEKSI		100,00	107,05	112,08	115,84	119,24	122,38	125,81	129,69	137,30			
YHTEENSÄ	6711	4878	5200	5434	5667	5823	5982	6201	6480	7013	5931	924,40	0,16
INDEKSI		100,00	106,61	111,40	116,18	119,36	122,63	127,12	132,84	143,76			
9512 PESIJÄT JA MANKELOIJAT													
NAISET	100	4815	5138	5533	5617	5673	5776	5837	5967	6097	5609	474,75	0,08
INDEKSI		100,00	106,72	114,91	116,65	117,82	119,96	121,23	123,92	126,62			
YHTEENSÄ	109	4861	5244	5543	5617	5679	5799	5924	6085	6310	5675	516,96	0,09
INDEKSI		100,00	107,86	114,02	115,53	116,81	119,29	121,85	125,17	129,80			
951 PESULATYÖNTEKIJÄT													
NAISET	108	4860	5201	5559	5617	5679	5799	5907	6070	6220	5656	489,98	0,09
INDEKSI		100,00	107,03	114,39	115,58	116,86	119,34	121,56	124,91	127,99			
YHTEENSÄ	117	4886	5396	5600	5617	5736	5823	5966	6097	6358	5714	522,45	0,09
INDEKSI		100,00	110,45	114,61	114,96	117,40	119,17	122,12	124,78	130,13			
95 PESU- JA SILITYSTYÖ													
NAISET	132	4937	5241	5546	5617	5739	5852	5982	6181	6443	5720	525,73	0,09
INDEKSI		100,00	106,15	112,33	113,77	116,24	118,53	121,17	125,19	130,51			
YHTEENSÄ	145	4962	5227	5539	5617	5776	5893	6072	6229	6474	5747	547,37	0,10
INDEKSI		100,00	105,34	111,63	113,20	116,42	118,77	122,38	125,55	130,47			

TAULUKKO 7. VALTION KUUKAUSIPALKAISEN HENKILÖSTÖN LUKUMÄÄRÄT SEKÄ KOKONAISANSION DESIILIT, KESKIHAJONTA JA VAIHTELUKERROIN AMMATTIRYHMITTÄIN JA SUKUPUOLITTAIN SYYSKUUSSA 1988

VIRKA- JA TYÖSUHTEISET

AMMATTIRYHMÄ JA SUKUPUOLI	LUKU- MÄÄRÄ	1.DES.	2.DES.	3.DES.	4.DES.	5.DES.	6.DES.	7.DES.	8.DES.	9.DES.	KESKIM. KOK.ANSIO	KESKI- HAJONTA	VAIHTELU KERROIN
KOTIMAASSA TOIMIVAT KOKOAIKAISET TÄYSPALKKAISET													
9712 ESIUPSEERIT													
MIEHET	995	12022	12320	12563	12952	13843	14236	14640	15756	16874	14094	2086,25	0,15
INDEKSI		100,00	102,48	104,50	107,73	115,14	118,41	121,77	131,06	140,35			
YHTEENSÄ	995	12022	12320	12563	12952	13843	14236	14640	15756	16874	14094	2086,25	0,15
INDEKSI		100,00	102,48	104,50	107,73	115,14	118,41	121,77	131,06	140,35			
9713 YLEMÄT TOIMIUPSEERIT													
MIEHET	2360	7754	8699	9274	9902	10546	11413	12376	13746	15772	11324	3397,01	0,30
INDEKSI		100,00	112,19	119,60	127,70	136,00	147,18	159,60	177,27	203,40			
YHTEENSÄ	2360	7754	8699	9274	9902	10546	11413	12376	13746	15772	11324	3397,01	0,30
INDEKSI		100,00	112,19	119,60	127,70	136,00	147,18	159,60	177,27	203,40			
971 UPSEERIT JA YLEMÄT TOIMIUPSEERIT SEKÄ VIRKA-ASEMALTAAN HEIHIN RINNASTETTAVAT													
MIEHET	3374	8321	9153	10092	11187	12016	12626	13691	14654	16626	12197	3382,91	0,28
INDEKSI		100,00	110,00	121,29	134,45	144,41	151,74	164,54	176,12	199,81			
YHTEENSÄ	3374	8321	9153	10092	11187	12016	12626	13691	14654	16626	12197	3382,91	0,28
INDEKSI		100,00	110,00	121,29	134,45	144,41	151,74	164,54	176,12	199,81			
972 ALEMÄT TOIMIUPSEERIT													
MIEHET	5094	5845	6651	7336	7883	8472	9260	10166	11277	13141	9121	3047,80	0,33
INDEKSI		100,00	113,78	125,50	134,86	144,93	158,42	173,92	192,92	224,81			
YHTEENSÄ	5094	5845	6651	7336	7883	8472	9260	10166	11277	13141	9121	3047,80	0,33
INDEKSI		100,00	113,78	125,50	134,86	144,93	158,42	173,92	192,92	224,81			
973 VÄRVÄTYT													
MIEHET	886	6073	6731	7069	7514	8075	8592	9090	9719	10888	8389	2196,47	0,26
INDEKSI		100,00	110,84	116,40	123,73	132,96	141,48	149,68	160,03	179,28			
NAISET	389	6530	6867	7100	7563	8002	8403	8749	9148	9920	8112	1537,08	0,19
INDEKSI		100,00	105,17	108,74	115,82	122,56	128,70	133,99	140,10	151,92			
YHTEENSÄ	1275	6214	6758	7083	7529	8059	8485	8996	9533	10546	8304	2021,69	0,24
INDEKSI		100,00	108,76	114,00	121,17	129,69	136,55	144,77	153,42	169,72			
974 SOTILASTEKNINEN HENKILÖSTÖ													
MIEHET	764	8320	9092	9860	10748	11401	11997	12859	13843	15237	11613	2856,27	0,25
INDEKSI		100,00	109,28	118,51	129,19	137,04	144,20	154,56	166,38	183,14			
YHTEENSÄ	764	8320	9092	9860	10748	11401	11997	12859	13843	15237	11613	2856,27	0,25
INDEKSI		100,00	109,28	118,51	129,19	137,04	144,20	154,56	166,38	183,14			
97 SOTILASTYÖ													
MIEHET	10126	6409	7263	8099	8844	9648	10588	11808	12933	14787	10268	3447,15	0,34
INDEKSI		100,00	113,31	126,36	137,99	150,53	165,20	184,23	201,78	230,71			
NAISET	389	6530	6867	7100	7563	8002	8403	8749	9148	9920	8112	1537,08	0,19
INDEKSI		100,00	105,17	108,74	115,82	122,56	128,70	133,99	140,10	151,92			
YHTEENSÄ	10515	6409	7216	8026	8756	9552	10462	11655	12817	14713	10188	3419,95	0,34
INDEKSI		100,00	112,58	125,23	136,62	149,03	163,23	181,85	199,97	229,56			
9 PALVELUTYÖ YM.													
MIEHET	23936	6409	7263	7931	8574	9150	9774	10546	11655	13313	9597	2890,84	0,30
INDEKSI		100,00	113,31	123,74	133,78	142,76	152,50	164,54	181,85	207,72			
NAISET	9989	4898	5195	5456	5679	5869	6066	6308	6724	7469	6077	1148,48	0,19
INDEKSI		100,00	106,08	111,40	115,95	119,84	123,86	128,79	137,30	152,50			
YHTEENSÄ	33925	5413	5928	6513	7263	8051	8835	9638	10716	12488	8561	2976,38	0,35
INDEKSI		100,00	109,53	120,32	134,18	148,74	163,23	178,07	197,98	230,71			
AMMATTIRYHMÄT YHTEENSÄ													
MIEHET	101111	6097	6765	7234	7758	8396	9150	10092	11482	13623	9256	3264,76	0,35
INDEKSI		100,00	110,96	118,65	127,25	137,71	150,08	165,53	188,33	223,45			
NAISET	70618	5216	5673	6030	6345	6631	6929	7314	8099	9813	7135	2086,52	0,29
INDEKSI		100,00	108,76	115,60	121,65	127,12	132,84	140,21	155,27	188,14			
YHTEENSÄ	171729	5561	6140	6604	6957	7439	8123	9032	10306	12513	8384	3025,80	0,36
INDEKSI		100,00	110,41	118,77	125,11	133,78	146,08	162,42	185,34	225,02			

TAULUKKO 7. VALTION KUUKAUSIPALKKAISEN HENKILÖSTÖN LUKUMÄÄRÄT SEKÄ KOKONAISANSION DESIILIT, KESKIHAJONTA JA VAIHTELUKERROIN AMMATTIRYHMITTÄIN JA SUKUPUOLITTAIN SYYSKUUSSA 1988

VIRKA- JA TYÖSUHTEISET

AMMATTIRYHMÄ JA SUKUPUOLI	LUKU- MÄÄRÄ	1.DES.	2.DES.	3.DES.	4.DES.	5.DES.	6.DES.	7.DES.	8.DES.	9.DES.	KESKIM. KOK.ANSIO	KESKI- HAJONTA	VAIHTELU KERROIN
KOTIMAASSA TOIMIVAT KOKOAIKAISET TÄYSPALKKAISET													
OPPILAAT JA HARJOITTELIJAT													
MIEHET	354	4178	4292	4436	4723	5402	5893	6278	6886	7198	5529	1532,60	0,28
INDEKSI		100,00	102,74	106,18	113,05	129,30	141,06	150,28	164,84	172,29			
NAISET	266	3326	4178	4292	4292	4292	4292	4484	4967	5777	4478	885,63	0,20
INDEKSI		100,00	125,61	129,05	129,05	129,05	129,05	134,82	149,33	173,69			
YHTEENSÄ	620	3774	4260	4292	4292	4508	5049	5690	6276	6915	5078	1395,00	0,27
INDEKSI		100,00	112,86	113,71	113,71	119,42	133,78	150,76	166,28	183,22			

TAULUKKO 8. VALTION KUUKAUSIPALKKAISEN HENKILÖSTÖN LUKUMÄÄRÄT JA ANSIOT BUDJETIN PÄÄLUOKAN, KOKONAISION TULO LUOKAN JA SUKUPUOLEN SEKÄ PALVELUSSUHTTEEN MUKAAN SYYSKUUSSA 1988

PÄÄLUOKKA/ TULO LUOKKA	HENKILÖIDEN LUKUMÄÄRÄ VIRKASUHTTEISET				HENKILÖIDEN LUKUMÄÄRÄ TYÖSUHTTEISET				KOKONAISANSIO KESKIMÄÄRIN		
	MIEHET	NAISET	YHT.	%	MIEHET	NAISET	YHT.	%	MIEHET	NAISET	YHT.
23. VALTIONEUVOSTO											
TÄYSPALKKAISET											
- 4999	3	1	4		-	-	-	
5000 - 6999	10	17	27	0,02	3	4	7	0,01	6161	6457	6344
7000 - 8999	5	27	32	0,03	4	6	10	0,02	8125	8024	8046
9000 - 10999	3	13	16	0,01	4	6	10	0,02	9600	9790	9739
11000 - 12999	19	7	26	0,02	5	2	7	0,01	12322	12550	12384
13000 - 14999	2	1	3		5	-	5	0,01	14085	..	14103
YHTEENSÄ	61	70	131	0,11	31	19	50	0,10	13023	9000	11045
OSAPALKKAISET JA OSA-AIKAISET											
YHTEENSÄ	6	6	12	0,09	-	1	1	0,01	7714	4606	6041
23. PÄÄLUOKKA											
YHTEENSÄ	67	76	143	0,11	31	20	51	0,08	12698	8680	10709
24. ULKOASIAINMINISTERIÖN HALLINNONALA											
TÄYSPALKKAISET											
- 4999	26	72	98	0,08	14	51	65	0,13	4555	4532	4538
5000 - 6999	72	357	429	0,35	13	79	92	0,18	6047	5974	5986
7000 - 8999	75	189	264	0,22	12	50	62	0,12	8024	7695	7783
9000 - 10999	57	75	132	0,11	19	23	42	0,08	10085	9883	9971
11000 - 12999	77	27	104	0,08	29	15	44	0,09	11993	11954	11982
13000 - 14999	69	20	89	0,07	25	4	29	0,06	13825	13700	13800
15000 -	129	9	138	0,11	47	1	48	0,09	17618	15931	17528
YHTEENSÄ	505	749	1254	1,02	159	223	382	0,75	11796	7160	9042
OSAPALKKAISET JA OSA-AIKAISET											
YHTEENSÄ	3	29	32	0,25	8	33	41	0,31	4116	3875	3911
24. PÄÄLUOKKA											
YHTEENSÄ	508	778	1286	0,95	167	256	423	0,66	11671	6963	8823
25. OIKEUSMINISTERIÖN HALLINNONALA											
TÄYSPALKKAISET											
- 4999	42	104	146	0,12	8	24	32	0,06	4783	4810	4802
5000 - 6999	552	1067	1619	1,32	14	343	357	0,70	6281	6197	6221
7000 - 8999	1303	504	1807	1,48	36	159	195	0,38	8004	7743	7918
9000 - 10999	729	195	924	0,75	20	11	31	0,06	9794	9988	9836
11000 - 12999	243	140	383	0,31	12	2	14	0,03	11966	11927	11952
13000 - 14999	219	90	309	0,25	3	4	7	0,01	13951	13725	13884
15000 -	512	95	607	0,50	1	1	2		18131	16950	17945
YHTEENSÄ	3600	2195	5795	4,73	94	544	638	1,25	10097	7724	9086
OSAPALKKAISET JA OSA-AIKAISET											
YHTEENSÄ	337	245	582	4,54	5	75	80	0,60	3433	3707	3566
25. PÄÄLUOKKA											
YHTEENSÄ	3937	2440	6377	4,71	99	619	718	1,12	9532	7304	8571
26. SISÄASIAINMINISTERIÖN HALLINNONALA											
TÄYSPALKKAISET											
- 4999	29	188	217	0,18	3	29	32	0,06	4792	4835	4829
5000 - 6999	824	2748	3572	2,92	73	421	494	0,97	6303	6206	6228
7000 - 8999	3541	951	4492	3,67	84	85	169	0,33	8111	7708	8021
9000 - 10999	4246	308	4554	3,72	29	10	39	0,08	9938	9787	9928
11000 - 12999	2137	150	2287	1,87	5	1	6	0,01	11899	11881	11897
13000 - 14999	933	78	1011	0,83	1	-	1		13826	13811	13824
15000 -	685	24	709	0,58	1	-	1		17750	17783	17752
YHTEENSÄ	12395	4447	16842	13,75	196	546	742	1,46	10188	7032	9292
OSAPALKKAISET JA OSA-AIKAISET											
YHTEENSÄ	619	375	994	7,76	63	175	238	1,78	3408	3209	3319
26. PÄÄLUOKKA											
YHTEENSÄ	13014	4822	17836	13,19	259	721	980	1,52	9839	6653	8901
27. PUOLUSTUSMINISTERIÖN HALLINNONALA											
TÄYSPALKKAISET											
- 4999	274	93	367	0,30	90	283	373	0,73	4792	4732	4762
5000 - 6999	1788	2001	3789	3,09	1166	1752	2918	5,72	6242	6054	6137
7000 - 8999	2769	960	3729	3,05	657	131	788	1,55	7949	7730	7896
9000 - 10999	2054	210	2264	1,85	326	28	354	0,69	9902	9707	9885
11000 - 12999	1588	30	1618	1,32	119	9	128	0,25	12004	11862	12000
YHTEENSÄ	10427	3303	13730	11,21	2443	2203	4646	9,11	9605	6509	8677

TAULUKKO 8. VALTION KUUKAUSIPALKKAISEN HENKILÖSTÖN LUKUMÄÄRÄT JA ANSIOT BUDJETIN PÄÄLUOKAN, KOKONAISION TULOLUOKAN JA SUKUPUOLEN SEKÄ PALVELUSSUHTEN MUKAAN SYYSKUUSSA 1988

PÄÄLUOKKA/ TULOLUOKKA	HENKILÖIDEN LUKUMÄÄRÄ VIRKASUHTEISET				HENKILÖIDEN LUKUMÄÄRÄ TYÖSUHTEISET				K O K O N A I S A N S I O K E S K I M Ä Ä R I N		
	MIEHET	NAISET	YHT.	%	MIEHET	NAISET	YHT.	%	MIEHET	NAISET	YHT.
OSAPALKKAISET JA OSA-AIKAISET YHTEENSÄ	580	193	773	6,03	124	220	344	2,57	2658	4091	3188
27. PÄÄLUOKKA YHTEENSÄ	11007	3496	14503	10,72	2567	2423	4990	7,75	9245	6340	8363
28. VALTIOVARAINMINISTERIÖN HALLINNONALA											
TÄYSPALKKAISET											
- 4999	48	255	303	0,25	57	646	703	1,38	4699	4778	4770
5000 - 6999	607	3775	4382	3,58	538	3448	3986	7,82	6143	6101	6107
7000 - 8999	969	1244	2213	1,81	499	634	1133	2,22	7961	7701	7815
9000 - 10999	831	478	1309	1,07	371	220	591	1,16	9878	9861	9872
11000 - 12999	481	256	737	0,60	308	111	419	0,82	11923	11857	11902
13000 - 14999	239	103	342	0,28	150	54	204	0,40	13776	13712	13758
15000 -	401	79	480	0,39	144	40	184	0,36	18165	16880	17934
YHTEENSÄ	3576	6190	9766	7,98	2067	5153	7220	14,16	9880	6897	7888
OSAPALKKAISET JA OSA-AIKAISET YHTEENSÄ	155	428	583	4,55	200	1183	1383	10,33	4389	4077	4133
28. PÄÄLUOKKA YHTEENSÄ	3731	6618	10349	7,65	2267	6336	8603	13,37	9555	6546	7499
29. OPETUSMINISTERIÖN HALLINNONALA											
TÄYSPALKKAISET											
- 4999	75	226	301	0,25	80	525	605	1,19	4422	4636	4600
5000 - 6999	1028	2856	3884	3,17	1309	3711	5020	9,85	6184	6061	6093
7000 - 8999	1797	2463	4260	3,48	1171	1018	2189	4,29	7845	7871	7859
9000 - 10999	1522	1982	3504	2,86	598	237	835	1,64	9918	9907	9912
11000 - 12999	1361	1184	2545	2,08	289	81	370	0,73	12050	11941	12003
13000 - 14999	1112	513	1625	1,33	114	17	131	0,26	13861	13849	13858
15000 -	1981	322	2303	1,88	44	6	50	0,10	17829	16643	17664
YHTEENSÄ	8876	9546	18422	15,04	3605	5595	9200	18,05	10610	7963	9159
OSAPALKKAISET JA OSA-AIKAISET YHTEENSÄ	533	839	1372	10,71	537	928	1465	10,94	4155	4241	4208
29. PÄÄLUOKKA YHTEENSÄ	9409	10385	19794	14,63	4142	6523	10665	16,57	10101	7574	8698
30. MAA- JA METSÄTALOUSMINISTERIÖN HALLINNONALA											
TÄYSPALKKAISET											
- 4999	18	115	133	0,11	92	115	207	0,41	4305	4607	4509
5000 - 6999	210	1545	1755	1,43	545	649	1194	2,34	6301	6141	6182
7000 - 8999	539	279	818	0,67	725	261	986	1,93	7923	7653	7842
9000 - 10999	365	106	471	0,38	194	52	246	0,48	9897	9881	9893
11000 - 12999	331	87	418	0,34	113	22	135	0,26	11934	11792	11906
13000 - 14999	216	25	241	0,20	53	5	58	0,11	13935	13699	13911
15000 -	185	11	196	0,16	20	1	21	0,04	17743	16264	17661
YHTEENSÄ	1864	2168	4032	3,29	1742	1105	2847	5,58	9280	6758	8080
OSAPALKKAISET JA OSA-AIKAISET YHTEENSÄ	81	158	239	1,87	171	168	339	2,53	4147	3783	3942
30. PÄÄLUOKKA YHTEENSÄ	1945	2326	4271	3,16	1913	1273	3186	4,95	8944	6488	7759
31. LIIKENNEMINISTERIÖN HALLINNONALA											
TÄYSPALKKAISET											
- 4999	396	489	885	0,72	109	254	363	0,71	4774	4783	4780
5000 - 6999	9389	9155	18544	15,14	3234	2211	5445	10,68	6324	6200	6265
7000 - 8999	11777	4661	16438	13,42	5345	838	6183	12,13	7824	7640	7779
9000 - 10999	4375	498	4873	3,98	2366	224	2590	5,08	9833	9718	9822
11000 - 12999	1399	95	1494	1,22	1079	87	1166	2,29	11838	11874	11840
13000 - 14999	364	39	403	0,33	496	33	529	1,04	13856	13719	13845
15000 -	438	14	452	0,37	317	11	328	0,64	17397	16790	17377
YHTEENSÄ	28138	14951	43089	35,19	12946	3658	16604	32,57	8200	6804	7765
OSAPALKKAISET JA OSA-AIKAISET YHTEENSÄ	2506	4848	7354	57,40	3430	3738	7168	53,53	3419	3375	3393
31. PÄÄLUOKKA YHTEENSÄ	30644	19799	50443	37,29	16376	7396	23772	36,93	7596	5721	6909
32. KAUPPA- JA TEOLLISUUSMINISTERIÖN HALLINNONALA											
TÄYSPALKKAISET											
- 4999	9	30	39	0,03	41	45	86	0,17	4564	4679	4633
5000 - 6999	102	432	534	0,44	487	622	1109	2,18	6280	6218	6240
7000 - 8999	220	209	429	0,35	812	496	1308	2,57	7997	7779	7908
9000 - 10999	371	97	468	0,38	571	184	755	1,48	10000	9967	9992
11000 - 12999	378	71	449	0,37	385	92	477	0,94	11962	11843	11941

TAULUKKO 8. VALTION KUUKAUSIPALKKAISEN HENKILÖSTÖN LUKUMÄÄRÄT JA ANSIOT BUDJETIN PÄÄLUOKAN, KOKONAISION TULOLUOKAN JA SUKUPUOLEN SEKÄ PALVELUSSUHTEEEN MUKAAN SYYSKUUSSA 1988

PÄÄLUOKKA/ TULOLUOKKA	HENKILÖIDEN LUKUMÄÄRÄ VIRKASUHTEISET				HENKILÖIDEN LUKUMÄÄRÄ TYÖSUHTEISET				K O K O N A I S A N S I O K E S K I M Ä Ä R I N		
	MIHET	NAISET	YHT.	%	MIHET	NAISET	YHT.	%	MIHET	NAISET	YHT.
13000 - 14999	354	34	388	0,32	267	37	304	0,60	13916	13763	13900
15000 -	326	18	344	0,28	171	10	181	0,36	17104	16416	17067
YHTEENSÄ	1760	891	2651	2,16	2734	1486	4220	8,28	10652	7807	9667
OSAPALKKAISET JA OSA-AIKAISET											
YHTEENSÄ	193	90	283	2,21	179	212	391	2,92	3437	4299	3823
32. PÄÄLUOKKA											
YHTEENSÄ	1953	981	2934	2,17	2913	1698	4611	7,16	10100	7411	9145
33. SOSIAALI- JA TERVEYSMINISTERIÖN HALLINNONALA											
TÄYSPALKKAISET											
- 4999	7	76	83	0,07	5	20	25	0,05	4771	4732	4736
5000 - 6999	123	779	902	0,74	66	227	293	0,57	6329	6175	6199
7000 - 8999	289	382	671	0,55	35	62	97	0,19	7955	7797	7863
9000 - 10999	168	178	346	0,28	19	27	46	0,09	9799	9883	9843
11000 - 12999	100	73	173	0,14	28	23	51	0,10	11996	11934	11970
13000 - 14999	53	29	82	0,07	29	6	35	0,07	13749	13808	13766
15000 -	158	30	188	0,15	21	2	23	0,05	18198	17723	18126
YHTEENSÄ	898	1547	2445	2,00	203	367	570	1,12	10521	7497	8602
OSAPALKKAISET JA OSA-AIKAISET											
YHTEENSÄ	90	154	244	1,90	18	88	106	0,79	4405	4302	4334
33. PÄÄLUOKKA											
YHTEENSÄ	988	1701	2689	1,99	221	455	676	1,05	9975	7139	8158
34. TYÖVOIMAMINISTERIÖN HALLINNONALA											
TÄYSPALKKAISET											
- 4999	25	125	150	0,12	506	754	1260	2,47	4727	4746	4739
5000 - 6999	354	1418	1772	1,45	1090	775	1865	3,66	5754	5880	5830
7000 - 8999	236	394	630	0,51	105	30	135	0,26	7757	7609	7675
9000 - 10999	148	141	289	0,24	18	4	22	0,04	9862	9737	9803
11000 - 12999	44	13	57	0,05	10	1	11	0,02	11898	11805	11879
13000 - 14999	41	7	48	0,04	3	1	4	0,01	13554	13334	13520
YHTEENSÄ	876	2102	2978	2,43	1733	1565	3298	6,47	6468	6011	6201
OSAPALKKAISET JA OSA-AIKAISET											
YHTEENSÄ	65	192	257	2,01	702	1083	1785	13,33	3153	2964	3035
34. PÄÄLUOKKA											
YHTEENSÄ	941	2294	3235	2,39	2435	2648	5083	7,90	5715	5225	5424
35. YMPÄRISTÖMINISTERIÖN HALLINNONALA											
TÄYSPALKKAISET											
- 4999	4	13	17	0,01	3	6	9	0,02	4805	4853	4840
5000 - 6999	91	412	503	0,41	100	95	195	0,38	6332	6218	6249
7000 - 8999	192	127	319	0,26	99	36	135	0,26	7894	7757	7845
9000 - 10999	120	44	164	0,13	71	26	97	0,19	9967	10097	10002
11000 - 12999	90	42	132	0,11	64	17	81	0,16	11914	11931	11918
13000 - 14999	61	24	85	0,07	33	7	40	0,08	13766	13609	13727
15000 -	83	14	97	0,08	2	1	3	0,01	18085	16786	17890
YHTEENSÄ	641	676	1317	1,08	372	188	560	1,10	9980	7631	8899
OSAPALKKAISET JA OSA-AIKAISET											
YHTEENSÄ	36	50	86	0,67	23	26	49	0,37	4347	4276	4307
35. PÄÄLUOKKA											
YHTEENSÄ	677	726	1403	1,04	395	214	609	0,95	9670	7360	8591
KAIKKI PÄÄLUOKAT YHTEENSÄ											
TÄYSPALKKAISET											
YHTEENSÄ	73617	48835	122452	100,00	28325	22652	50977	100,00	9252	7120	8373
OSAPALKKAISET JA OSA-AIKAISET											
YHTEENSÄ	5204	7607	12811	100,00	5460	7930	13390	100,00	3491	3580	3544
KAIKKI											
YHTEENSÄ	78821	56442	135263	100,00	33785	30582	64367	100,00	8706	6488	7739

TAULUKKO 9. VALTION KUUKAUSIPALKAISEN HENKILÖSTÖN LUKUMÄÄRÄT JA KESKIMÄÄRÄISET KOKONAISANSIOT KOULUTUSASTEEN, SUKUPUOLEN JA IÄN MUKAAN SYYSKUUSSA 1988

IKÄRYHMÄT	VIRKA- JA TYÖSUHTEISET													
	PERUSASTE		ALEMPI KESKIASTE		YLEMPI KESKIASTE		ALEMPI KORKEA-ASTE		YLEMPI KAND. ASTE		TUTKIJA KOUL. TAI VAST.		YHTEENSÄ	
	LUKU- MÄÄRÄ	KESKIM. KOKONAIS- ANSIO	LUKU- MÄÄRÄ	KESKIM. KOKONAIS- ANSIO	LUKU- MÄÄRÄ	KESKIM. KOKONAIS- ANSIO	LUKU- MÄÄRÄ	KESKIM. KOKONAIS- ANSIO	LUKU- MÄÄRÄ	KESKIM. KOKONAIS- ANSIO	LUKU- MÄÄRÄ	KESKIM. KOKONAIS- ANSIO	LUKU- MÄÄRÄ	KESKIM. KOKONAIS- ANSIO
KOTIMAASSA TOIMIVAT KOKOAIKAISET TÄYSPALKAISET MIEHET														
- 19	373	5155	52	5074	64	5221	-	-	-	-	-	-	489	5155
20 - 24	1892	5933	1180	6443	1967	6519	29	6592	64	9468	2	..	5134	6324
25 - 29	3032	6565	3324	7297	4678	7406	398	7888	1584	9195	50	9402	13066	7422
30 - 34	4100	7181	3634	8090	4423	8225	875	9316	2458	10199	381	10779	15871	8352
35 - 39	4857	7505	3235	8693	4038	9226	1306	10641	2521	11846	814	12572	16771	9291
40 - 44	5334	7895	2515	8958	4346	10145	1969	11969	2662	13314	1090	14178	17916	10225
45 - 49	4841	8053	1777	9153	2523	10298	1152	12682	1712	14293	986	15559	12991	10442
50 - 54	5000	8144	1172	9189	1687	10453	717	12822	892	15205	602	16760	10070	10126
55 - 59	3326	7917	555	8896	1119	10544	419	13315	675	15858	412	17635	6506	10239
60 - 64	1265	8033	107	8163	377	10491	136	13349	453	17191	207	18685	2545	11183
65 -	15	8796	2	..	15	10789	4	..	48	17749	22	20545	106	15572
YHTEENSÄ	34035	7562	17553	8262	25237	8918	7005	11447	13069	12466	4566	14739	101465	9243
KESKI-ikä	41.8		36.5		37.2		42.0		40.1		44.9		39.7	
NAISET														
- 19	270	4952	70	5002	93	4911	1	..	-	-	-	-	434	4949
20 - 24	1196	5300	841	5412	2144	5292	51	6058	21	7909	-	-	4253	5340
25 - 29	1669	5764	1415	5769	3745	5928	414	7100	908	8103	14	8276	8165	6172
30 - 34	2870	6131	1654	6183	3595	6414	806	7965	1290	9153	118	9684	10333	6799
35 - 39	3844	6321	1756	6545	3445	6995	1061	8905	1359	10216	218	11344	11683	7335
40 - 44	4877	6510	1687	6754	2819	7310	1249	9508	1399	11315	246	12120	12277	7692
45 - 49	4359	6587	999	6852	1654	7572	822	9896	714	11803	190	13688	8738	7696
50 - 54	4148	6647	769	6930	873	7717	428	10236	374	12540	91	14303	6683	7483
55 - 59	3846	6767	462	6978	506	7766	264	10653	233	12464	55	14077	5366	7393
60 - 64	2060	6893	282	7089	203	7955	132	10559	149	13014	43	14687	2869	7591
65 -	45	6834	7	6631	10	6938	8	9782	6	13167	7	16946	83	8424
YHTEENSÄ	29184	6434	9942	6399	19087	6635	5236	9128	6453	10396	982	12362	70884	7125
KESKI-ikä	44.0		38.0		35.4		41.0		39.0		43.1		40.2	
KOTIMAASSA TOIMIVAT KOKOAIKAISET TÄYSPALKAISET YHTEENSÄ														
- 19	643	5070	122	5033	157	5037	1	..	-	-	-	-	923	5058
20 - 24	3088	5688	2021	6014	4111	5879	80	6252	85	9083	2	..	9387	5878
25 - 29	4701	6280	4739	6841	8423	6749	812	7486	2492	8797	64	9155	21231	6941
30 - 34	6970	6749	5288	7493	8018	7413	1681	8668	3748	9839	499	10520	26204	7739
35 - 39	8701	6982	4991	7938	7483	8199	2367	9863	3880	11275	1032	12313	28454	8488
40 - 44	10211	7234	4202	8073	7165	9030	3218	11014	4061	12625	1336	13799	30193	9195
45 - 49	9200	7358	2776	8325	4177	9219	1974	11522	2426	13560	1176	15257	21729	9338
50 - 54	9148	7465	1941	8294	2560	9520	1145	11855	1266	14417	693	16437	16753	9072
55 - 59	7172	7300	1017	8025	1625	9679	683	12286	908	14987	467	17216	11872	8953
60 - 64	3325	7327	389	7384	580	9603	268	11975	602	16157	250	17997	5414	9280
65 -	60	7325	9	6448	25	9249	12	9966	54	17240	29	19676	189	12433
YHTEENSÄ	63219	7041	27495	7589	44324	7935	12241	10455	19522	11782	5548	14319	172349	8372
KESKI-ikä	42.8		37.1		36.4		41.6		39.7		44.6		39.9	

TAULUKKO 10. VALTION KUUKAUSIPALKKAISEN HENKILÖSTÖN LUKUMÄÄRÄT JA ANSIOT SUKUPUOLEN MUKAAN LÄÄNEITTÄIN SYYSKUUSSA 1988

VIRKA- JA TYÖSUHTEISET

LÄÄNI	MIEHET		KOKONAI- ANSIO KESKIM.	NAISET		KOKONAI- ANSIO KESKIM.	YHTEENSÄ		KOKONAI- ANSIO KESKIM.
	HENKILÖIDEN LUKUMÄÄRÄ KPL	%		HENKILÖIDEN LUKUMÄÄRÄ KPL	%		HENKILÖIDEN LUKUMÄÄRÄ KPL	%	
UUDENMAAN LÄÄNI									
TÄYSPALKKAISET	31073	30,6	9947	26723	37,7	7502	57796	33,5	8816
OSAPALKKAISET	1335	27,9	5308	1802	37,4	4303	3137	32,6	4730
OSA-AIKAISET	916	15,7	2744	1555	15,0	3689	2471	15,2	3338
OSITT. HOITOVAPAALLA	8	47,1	5926	126	40,5	6417	134	40,9	6388
YHTEENSÄ	33332	29,7	9562	30206	35,0	7110	63538	32,0	8397
TURUN JA PORIN LÄÄNI									
TÄYSPALKKAISET	10631	10,5	9046	7174	10,1	6833	17805	10,3	8155
OSAPALKKAISET	464	9,7	4917	492	10,2	4096	956	9,9	4494
OSA-AIKAISET	593	10,1	2210	1439	13,9	3130	2032	12,5	2861
OSITT. HOITOVAPAALLA	1	5,9	..	43	13,8	5325	44	13,4	5352
YHTEENSÄ	11689	10,4	8535	9148	10,6	6096	20837	10,5	7465
AHVENANMAAN MAAKUNTA									
TÄYSPALKKAISET	261	0,3	10282	142	0,2	6943	403	0,2	9105
OSAPALKKAISET	11	0,2	6989	13	0,3	4404	24	0,2	5589
OSA-AIKAISET	69	1,2	1060	93	0,9	3256	162	1,0	2321
OSITT. HOITOVAPAALLA	-	-	-	1	0,3	..	1	0,3	..
YHTEENSÄ	341	0,3	8310	249	0,3	5429	590	0,3	7094
HÄMEEN LÄÄNI									
TÄYSPALKKAISET	11861	11,7	9059	7571	10,7	6877	19432	11,3	8209
OSAPALKKAISET	446	9,3	5193	475	9,8	4140	921	9,6	4650
OSA-AIKAISET	517	8,8	2137	1153	11,1	3269	1670	10,3	2919
OSITT. HOITOVAPAALLA	2	11,8	..	40	12,9	5296	42	12,8	5406
YHTEENSÄ	12826	11,4	8645	9239	10,7	6279	22065	11,1	7655
KYMEN LÄÄNI									
TÄYSPALKKAISET	7502	7,4	8835	3853	5,4	6627	11355	6,6	8086
OSAPALKKAISET	303	6,3	4951	234	4,9	3746	537	5,6	4426
OSA-AIKAISET	341	5,8	2083	919	8,9	2892	1260	7,8	2673
OSITT. HOITOVAPAALLA	1	5,9	..	9	2,9	4548	10	3,0	4878
YHTEENSÄ	8147	7,3	8408	5015	5,8	5804	13162	6,6	7416
MIKKELIN LÄÄNI									
TÄYSPALKKAISET	3893	3,8	8495	2256	3,2	6727	6149	3,6	7846
OSAPALKKAISET	208	4,3	5127	146	3,0	3854	354	3,7	4602
OSA-AIKAISET	343	5,9	2301	542	5,2	3202	885	5,5	2853
OSITT. HOITOVAPAALLA	-	-	-	4	1,3	..	4	1,2	..
YHTEENSÄ	4444	4,0	7859	2948	3,4	5934	7392	3,7	7092
POHJOIS-KARJALAN LÄÄNI									
TÄYSPALKKAISET	3908	3,9	8619	2236	3,2	6930	6144	3,6	8004
OSAPALKKAISET	220	4,6	4716	163	3,4	4444	383	4,0	4601
OSA-AIKAISET	327	5,6	1976	435	4,2	3296	762	4,7	2729
OSITT. HOITOVAPAALLA	2	11,8	..	6	1,9	5151	8	2,4	5596
YHTEENSÄ	4457	4,0	7938	2840	3,3	6227	7297	3,7	7272
KUOPION LÄÄNI									
TÄYSPALKKAISET	4707	4,6	8910	3336	4,7	6964	8043	4,7	8103
OSAPALKKAISET	236	4,9	4994	215	4,5	4175	451	4,7	4604
OSA-AIKAISET	374	6,4	2186	570	5,5	3207	944	5,8	2803
OSITT. HOITOVAPAALLA	-	-	-	9	2,9	5284	9	2,7	5284
YHTEENSÄ	5317	4,7	8263	4130	4,8	6296	9447	4,8	7403
KESKI-SUOMEN LÄÄNI									
TÄYSPALKKAISET	4868	4,8	9125	3856	5,4	7099	8724	5,1	8229
OSAPALKKAISET	245	5,1	4931	279	5,8	4521	524	5,4	4713
OSA-AIKAISET	429	7,3	2497	663	6,4	3327	1092	6,7	3001
OSITT. HOITOVAPAALLA	1	5,9	..	16	5,1	5408	17	5,2	5404
YHTEENSÄ	5543	4,9	8426	4814	5,6	6424	10357	5,2	7496
VAASAN LÄÄNI									
TÄYSPALKKAISET	6761	6,7	8830	4116	5,8	6927	10877	6,3	8110
OSAPALKKAISET	314	6,6	5120	249	5,2	4078	563	5,9	4659
OSA-AIKAISET	877	15,0	1859	1283	12,4	2856	2160	13,3	2451
OSITT. HOITOVAPAALLA	-	-	-	20	6,4	5585	20	6,1	5585
YHTEENSÄ	7952	7,1	7915	5668	6,6	5876	13620	6,9	7056
OULUN LÄÄNI									
TÄYSPALKKAISET	9705	9,6	8746	6030	8,5	6879	15735	9,1	8030
OSAPALKKAISET	603	12,6	4960	435	9,0	3960	1038	10,8	4541
OSA-AIKAISET	741	12,7	1939	1061	10,2	3047	1802	11,1	2532
OSITT. HOITOVAPAALLA	2	11,8	..	25	8,0	5162	27	8,2	5224
YHTEENSÄ	11051	9,9	8082	7551	8,7	6167	18602	9,4	7305
LAPIN LÄÄNI									
TÄYSPALKKAISET	6295	6,2	9299	3591	5,1	7153	9886	5,7	8519
OSAPALKKAISET	406	8,5	4876	321	6,7	4032	727	7,6	4503
OSA-AIKAISET	319	5,5	2080	649	6,3	3844	968	6,0	3263
OSITT. HOITOVAPAALLA	-	-	-	12	3,9	5667	12	3,7	5667
YHTEENSÄ	7020	6,3	8715	4573	5,3	6460	11593	5,8	7826
YHTEENSÄ									
TÄYSPALKKAISET	101465	90,5	9243	70884	82,1	7125	172349	86,8	8372
OSAPALKKAISET	4791	4,3	5078	4824	5,6	4176	9615	4,8	4626
OSA-AIKAISET	5846	5,2	2184	10362	12,0	3239	16208	8,2	2859
OSITT. HOITOVAPAALLA	17	0,0	6364	311	0,4	5757	328	0,2	5788
YHTEENSÄ	112119	100,0	8697	86381	100,0	6489	198500	100,0	7736
ULKOMAILLA TOIMIVAT KUUKAUSIPALKKAISET YHTEENSÄ									
TÄYSPALKKAISET	477	97,9	10502	603	93,8	6403	1080	95,6	8214
OSAPALKKAISET	5	1,0	..	11	1,7	2747	16	1,4	2823
OSA-AIKAISET	5	1,0	..	29	4,5	3163	34	3,0	3073
YHTEENSÄ	487	100,0	10344	643	100,0	6194	1130	100,0	7983
KAIKKI KUUKAUSIPALKKAISET YHTEENSÄ									
TÄYSPALKKAISET	101942	90,5	8187	71487	82,1	6865	173429	86,9	7642
OSAPALKKAISET	4796	4,3	4715	4835	5,6	4042	9631	4,8	4377
OSA-AIKAISET	5851	5,2	1928	10391	11,9	2951	16242	8,1	2583
OSITT. HOITOVAPAALLA	17	0,0	5914	311	0,4	5683	328	0,2	5695
YHTEENSÄ	112606	100,0	7714	87024	100,0	6236	199630	100,0	7070

TAULUKKO 11 VALTION KUUKAUSIPALKKAISEN HENKILÖSTÖN LUKUMÄÄRÄT PALVELUSSUHTTEEN, KOKONAISANSIOON PERUSTUVAN TULOLUOKITUKSEN JA SUKUPUOLEN MUKAAN SYYSKUUSSA 1988

TULOLUOKKA MK	VIRKASUHTEISET						VIRKA- JA TYÖSUHTEISET						
	MIEHET		NAISET		YHTEENSÄ		MIEHET		NAISET		YHTEENSÄ		
	LKM	%-KERT	LKM	%-KERT	LKM	%-KERT	LKM	%-KERT	LKM	%-KERT	LKM	%-KERT	
KAIKKI PALKKAUSMUODOT YHDESSÄ													
- 1999	1418	1.8	941	1.7	2359	1.7	3811	3.4	3830	4.4	7641	3.8	
2000 - 2199	80	1.9	132	1.9	212	1.9	174	3.5	343	4.8	517	4.1	
2200 - 2399	87	2.0	125	2.1	212	2.1	203	3.7	355	5.2	558	4.4	
2400 - 2599	75	2.1	131	2.4	206	2.2	205	3.9	442	5.7	647	4.7	
2600 - 2799	89	2.2	192	2.7	281	2.4	229	4.1	704	6.5	933	5.2	
2800 - 2999	143	2.4	239	3.1	382	2.7	292	4.4	654	7.3	946	5.6	
3000 - 3199	135	2.6	256	3.6	391	3.0	285	4.6	600	8.0	885	6.1	
3200 - 3399	131	2.7	266	4.0	397	3.3	291	4.9	551	8.6	842	6.5	
3400 - 3599	138	2.9	298	4.6	436	3.6	248	5.1	617	9.3	865	6.9	
3600 - 3799	173	3.1	300	5.1	473	4.0	290	5.4	558	9.9	848	7.4	
3800 - 3999	201	3.4	324	5.7	525	4.3	321	5.6	608	10.6	929	7.8	
4000 - 4199	215	3.7	287	6.2	502	4.7	349	5.9	570	11.3	919	8.3	
4200 - 4399	299	4.0	422	6.9	721	5.2	505	6.4	711	12.1	1216	8.9	
4400 - 4599	234	4.3	357	7.6	591	5.7	469	6.8	916	13.2	1385	9.6	
4600 - 4799	448	4.9	835	9.0	1283	6.6	903	7.6	2139	15.6	3042	11.1	
4800 - 4999	672	5.8	1265	11.3	1937	8.1	1165	8.6	2524	18.5	3689	13.0	
5000 - 5199	690	6.6	1423	13.8	2113	9.6	1347	9.8	2955	21.9	4302	15.1	
5200 - 5399	843	7.7	1936	17.2	2779	11.7	1500	11.2	3425	25.9	4925	17.6	
5400 - 5599	1012	9.0	1814	20.5	2826	13.8	1626	12.6	3595	30.0	5221	20.2	
5600 - 5799	1161	10.5	2396	24.7	3557	16.4	1821	14.2	4245	34.9	6066	23.2	
5800 - 5999	1434	12.3	2667	29.4	4101	19.4	2158	16.2	4434	40.0	6592	26.5	
6000 - 6199	1784	14.5	2970	34.7	4754	22.9	2729	18.6	4578	45.2	7307	30.2	
6200 - 6399	1773	16.8	3429	40.8	5202	26.8	2734	21.0	4946	50.9	7680	34.0	
6400 - 6599	2041	19.4	3672	47.3	5713	31.0	3250	23.9	5093	56.8	8343	38.2	
6600 - 6799	2689	22.8	5320	56.7	8009	36.9	4122	27.6	6507	64.2	10629	43.5	
6800 - 6999	2774	26.3	3468	62.8	6242	41.6	4411	31.5	4430	69.3	8841	48.0	
7000 - 7199	2923	30.0	2899	68.0	5822	45.9	4514	35.5	3723	73.6	8237	52.1	
7200 - 7399	2962	33.8	1910	71.4	4872	49.5	4236	39.2	2503	76.5	6739	55.5	
7400 - 7599	2809	37.3	1679	74.3	4488	52.8	4113	42.9	2279	79.1	6392	58.7	
7600 - 7799	2305	40.3	1040	76.2	3345	55.2	3435	45.9	1488	80.8	4923	61.1	
7800 - 7999	2568	43.5	1340	78.5	3908	58.1	3527	49.1	1712	82.8	5239	63.8	
8000 - 8199	2310	46.5	1047	80.4	3357	60.6	3108	51.8	1308	84.3	4416	66.0	
8200 - 8399	2139	49.2	757	81.7	2896	62.8	2843	54.4	998	85.4	3841	67.9	
8400 - 8599	2078	51.8	902	83.3	2980	65.0	2842	56.9	1121	86.7	3963	69.9	
8600 - 8799	2103	54.5	646	84.5	2749	67.0	2783	59.4	852	87.7	3635	71.7	
8800 - 8999	1848	56.8	548	85.5	2396	68.8	2491	61.6	702	88.5	3193	73.3	
9000 - 9199	2124	59.5	712	86.7	2836	70.9	2717	64.0	887	89.5	3604	75.1	
9200 - 9399	1883	61.9	570	87.7	2453	72.7	2456	66.2	682	90.3	3138	76.7	
9400 - 9599	1786	64.2	549	88.7	2335	74.4	2376	68.3	674	91.1	3050	78.2	
9600 - 9799	1497	66.1	351	89.3	1848	75.8	1952	70.0	470	91.6	2422	79.4	
9800 - 9999	1507	68.0	419	90.1	1926	77.2	2045	71.8	534	92.2	2579	80.7	
10000 - 10999	6325	76.0	1800	93.3	8125	83.2	8281	79.2	2239	94.8	10520	86.0	
11000 - 11999	4506	81.7	1250	95.5	5756	87.5	5964	84.5	1571	96.6	7535	89.8	
12000 - 12999	3792	86.5	949	97.1	4741	91.0	4815	88.7	1098	97.9	5913	92.7	
13000 - 13999	2715	90.0	642	98.3	3357	93.4	3449	91.8	760	98.7	4209	94.8	
14000 - 14999	1970	92.5	333	98.9	2303	95.1	2471	94.0	383	99.2	2854	96.3	
15000 - 17499	3266	96.6	480	99.7	3746	97.9	3917	97.5	544	99.8	4461	98.5	
17500 - 19999	1714	98.8	120	99.9	1834	99.3	1843	99.1	132	100.0	1975	99.5	
20000 -	952	100.0	34	100.0	986	100.0	990	100.0	34	100.0	1024	100.0	
YHTEENSÄ	78821		56442		135263		112606		87024		199630		

TAULUKKO 11 VALTION KUUKAUSIPALKKAISEN HENKILÖSTÖN LUKUMÄÄRÄT PALVELUSSUHTeen, KOKONAISANSIOON PERUSTUVAN TULOLUOKITUKSEN JA SUKUPUOLEN MUKAAN SYYSKUUSSA 1988

TULOLUOKKA MK	VIRKASUHTEISET						VIRKA- JA TYÖSUHTEISET					
	MIEHET		NAISET		YHTEENSÄ		MIEHET		NAISET		YHTEENSÄ	
	LKM	%-KERT	LKM	%-KERT	LKM	%-KERT	LKM	%-KERT	LKM	%-KERT	LKM	%-KERT
KOTIMAASSA TOIMIVAT KOKOAIKAISET TÄYSPALKKAISET												
3400 - 3599	5	0,0	4	0,0	9	0,0	26	0,0	42	0,0	68	0,0
3600 - 3799	5	0,0	5	0,0	10	0,0	15	0,0	17	0,0	32	0,0
3800 - 3999	3	0,0	8	0,0	11	0,0	18	0,0	24	0,1	42	0,0
4000 - 4199	26	0,0	27	0,1	53	0,1	59	0,1	52	0,1	111	0,1
4200 - 4399	64	0,1	117	0,3	181	0,2	120	0,2	173	0,4	293	0,3
4400 - 4599	42	0,2	85	0,5	127	0,3	157	0,4	438	1,0	595	0,6
4600 - 4799	303	0,6	539	1,6	842	1,0	647	1,0	1649	3,3	2296	2,0
4800 - 4999	488	1,3	938	3,5	1426	2,2	872	1,9	2014	6,2	2886	3,6
5000 - 5199	534	2,0	1055	5,7	1589	3,5	1077	2,9	2424	9,6	3501	5,7
5200 - 5399	671	2,9	1641	9,1	2312	5,4	1235	4,1	2974	13,8	4209	8,1
5400 - 5599	864	4,1	1503	12,2	2367	7,3	1402	5,5	3158	18,2	4560	10,7
5600 - 5799	1031	5,5	2077	16,5	3108	9,9	1605	7,1	3822	23,6	5427	13,9
5800 - 5999	1321	7,3	2343	21,3	3664	12,9	1970	9,0	4026	29,3	5996	17,4
6000 - 6199	1699	9,6	2688	26,9	4387	16,5	2562	11,6	4239	35,3	6801	21,3
6200 - 6399	1689	11,9	3141	33,4	4830	20,4	2551	14,1	4618	41,8	7169	25,5
6400 - 6599	1966	14,6	3405	40,4	5371	24,9	3076	17,1	4764	48,5	7840	30,0
6600 - 6799	2629	18,2	5130	51,0	7759	31,2	3983	21,0	6287	57,4	10270	36,0
6800 - 6999	2709	21,9	3350	57,9	6059	36,2	4271	25,3	4278	63,4	8549	41,0
7000 - 7199	2869	25,8	2793	63,6	5662	40,9	4408	29,6	3589	68,5	7997	45,6
7200 - 7399	2920	29,8	1835	67,4	4755	44,8	4140	33,7	2412	71,9	6552	49,4
7400 - 7599	2771	33,5	1629	70,8	4400	48,4	4028	37,6	2214	75,0	6242	53,0
7600 - 7799	2248	36,6	1002	72,9	3250	51,0	3350	40,9	1427	77,0	4777	55,8
7800 - 7999	2526	40,1	1303	75,6	3829	54,2	3467	44,4	1660	79,4	5127	58,8
8000 - 8199	2274	43,2	1011	77,6	3285	56,9	3054	47,4	1259	81,1	4313	61,3
8200 - 8399	2111	46,0	741	79,2	2852	59,2	2793	50,1	966	82,5	3759	63,4
8400 - 8599	2042	48,8	874	81,0	2916	61,6	2792	52,9	1083	84,0	3875	65,7
8600 - 8799	2073	51,6	627	82,3	2700	63,8	2736	55,6	817	85,2	3553	67,8
8800 - 8999	1826	54,1	533	83,4	2359	65,8	2459	58,0	678	86,1	3137	69,6
9000 - 9199	2104	57,0	706	84,8	2810	68,1	2680	60,6	874	87,4	3554	71,6
9200 - 9399	1867	59,6	554	86,0	2421	70,1	2428	63,0	662	88,3	3090	73,4
9400 - 9599	1766	62,0	542	87,1	2308	72,0	2345	65,3	663	89,2	3008	75,2
9600 - 9799	1479	64,0	342	87,8	1821	73,5	1922	67,2	450	89,9	2372	76,6
9800 - 9999	1485	66,0	400	88,6	1885	75,0	2007	69,2	511	90,6	2518	78,0
10000 - 10999	6257	74,5	1760	92,2	8017	81,6	8159	77,3	2176	93,7	10335	84,0
11000 - 11999	4445	80,6	1228	94,8	5673	86,2	5860	83,0	1537	95,8	7397	88,3
12000 - 12999	3756	85,7	937	96,7	4693	90,1	4747	87,7	1079	97,4	5826	91,7
13000 - 13999	2691	89,4	639	98,0	3330	92,8	3414	91,1	754	98,4	4168	94,1
14000 - 14999	1939	92,0	326	98,7	2265	94,7	2418	93,5	376	99,0	2794	95,7
15000 - 17499	3210	96,4	472	99,7	3682	97,7	3818	97,2	533	99,7	4351	98,2
17500 - 19999	1690	98,7	119	99,9	1809	99,2	1818	99,0	131	99,9	1949	99,4
20000 -	938	100,0	34	100,0	972	100,0	976	100,0	34	99,9	1010	100,0
YHTEENSÄ	73336		48463		121799		101465		70884		172349	
ULKOMAILLA TOIMIVAT KOKOAIKAISET												
YHTEENSÄ	282		373		655		482		614		1096	
KOTIMAASSA TOIMIVAT OSAPALKKAISET												
YHTEENSÄ	2718		3506		6224		6551		6960		13511	
KOTIMAASSA TOIMIVAT OSA-AIKAISET TÄYSPALKKAISET												
YHTEENSÄ	2485		4100		6585		4103		8537		12640	
ULKOMAILLA TOIMIVAT OSA-AIKAISET JA OSAPALKKAISET												
YHTEENSÄ	-		-		-		5		29		34	

TILASTOKESKUS
 TAULUKKO 12 VALTION KUUKAUSIPALKKAISEN HENKILÖSTÖN LUKUMÄÄRÄT JA KOKONAISKESKIANSIOT IKÄRYHMÄN JA SUKUPUOLEN
 MUKAAN PALVELUVUOSIRYHMITTÄIN SYYSKUUSSA 1988.

KOTIMAASSA TOIMIVAT KOKOAIKAISET TÄYSPALKKAISET VIRKA- JA TYÖSUHTEISET

SUKUPUOLI PALVELUVUODET	I K Ä R Y H M Ä T											YHTEENSÄ	%	
	-19	20-24	25-29	30-34	35-39	40-44	45-49	50-54	55-59	60-64	65-			
L U K U M Ä Ä R Ä T														
MIEHET														
0 - 2	473	3324	3295	1618	1004	661	347	291	113	13	5	11144	11,0	
3 - 4	16	1304	2601	1283	607	357	158	101	43	4	-	6474	6,4	
5 - 7	-	491	4400	2993	1322	642	277	164	84	21	1	10395	10,2	
8 - 10	-	15	2345	3953	1946	838	347	183	88	30	3	9748	9,6	
11 - 14	-	-	423	5090	4840	2338	742	411	246	81	2	14173	14,0	
15 - 17	-	-	2	880	4681	3403	1039	496	253	120	11	10885	10,7	
18-	-	-	-	54	2371	9677	10081	8424	5679	2276	84	38646	38,1	
YHTEENSÄ	489	5134	13066	15871	16771	17916	12991	10070	6506	2545	106	101465	100,0	
PALV. VUODET KESKIMÄÄRIN	0,6	2,1	4,9	8,7	12,6	17,1	21,4	25,1	28,6	31,3	29,1	15,1		
NAISET														
0 - 2	422	2977	3224	1914	1398	1121	542	334	157	31	1	12121	17,1	
3 - 4	11	954	1793	1327	912	723	303	187	74	21	2	6307	8,9	
5 - 7	1	308	2013	1999	1376	1013	502	326	169	54	2	7763	11,0	
8 - 10	-	14	930	2067	1530	1116	659	341	223	88	1	6969	9,8	
11 - 14	-	-	205	2535	3096	2270	1355	828	521	253	7	11070	15,6	
15 - 17	-	-	-	476	2268	2078	1103	724	505	242	11	7407	10,4	
18-	-	-	-	15	1103	3956	4274	3943	3717	2180	59	19247	27,2	
YHTEENSÄ	434	4253	8165	10333	11683	12277	8738	6683	5366	2869	83	70884	100,0	
PALV. VUODET KESKIMÄÄRIN	0,5	1,8	3,9	7,4	10,5	13,6	16,9	20,0	24,0	27,9	24,5	12,7		
MIEHET JA NAISET														
0 - 2	895	6301	6519	3532	2402	1782	889	625	270	44	6	23265	13,5	
3 - 4	27	2258	4394	2610	1519	1080	461	288	117	25	2	12781	7,4	
5 - 7	1	799	6413	4992	2698	1655	779	490	253	75	3	18158	10,5	
8 - 10	-	29	3275	6020	3476	1954	1006	524	311	118	4	16717	9,7	
11 - 14	-	-	628	7625	7936	4608	2097	1239	767	334	9	25243	14,6	
15 - 17	-	-	2	1356	6949	5481	2142	1220	758	362	22	18292	10,6	
18-	-	-	-	69	3474	13633	14355	12367	9396	4456	143	57893	33,6	
YHTEENSÄ	923	9387	21231	26204	28454	30193	21729	16753	11872	5414	189	172349	100,0	
PALV. VUODET KESKIMÄÄRIN	0,6	2,0	4,6	8,2	11,7	15,7	19,6	23,1	26,5	29,5	27,1	14,1		
K O K O N A I S A N S I O T														
MIEHET														
0 - 2	5147	6160	7006	7723	8375	8874	8542	7817	8324	11643	..	7101		
3 - 4	5389	6673	7624	8306	8808	9455	9295	8863	10143	10985	-	7853		
5 - 7	-	6498	7583	8638	9209	9701	9326	9178	9096	10762	..	8265		
8 - 10	-	6693	7487	8536	9777	10192	10240	9451	9512	11961	..	8768		
11 - 14	-	-	7396	8315	9776	10452	10394	10117	10170	10198	..	9343		
15 - 17	-	-	..	8025	9213	11022	11194	10501	10089	10709	13840	9971		
18-	-	-	-	7734	8617	10048	10489	10232	10316	11235	16597	10236		
YHTEENSÄ	5155	6324	7422	8352	9291	10225	10442	10126	10239	11183	15572	9243		
NAISET														
0 - 2	4950	5248	6157	6524	6741	6923	6753	6092	6443	7796	..	6120		
3 - 4	4917	5486	6240	6929	6901	7032	6915	6241	6257	7321	..	6491		
5 - 7	..	5762	6085	7067	7215	7124	7043	6485	6358	7422	..	6754		
8 - 10	-	5775	6206	6834	7816	7593	7236	6635	6569	6378	..	7099		
11 - 14	-	-	6516	6705	7634	8078	7620	7128	6843	6786	6205	7395		
15 - 17	-	-	-	6755	7251	8343	8168	7489	7036	6899	6787	7658		
18-	-	-	-	6831	7262	7642	7920	7889	7678	7814	9289	7763		
YHTEENSÄ	4949	5340	6172	6799	7335	7692	7696	7483	7393	7591	8424	7125		
MIEHET JA NAISET														
0 - 2	5054	5729	6586	7073	7424	7646	7451	6895	7230	8932	7412	6590	86,2	
3 - 4	5197	6171	7060	7606	7663	7833	7731	7160	7685	7907	..	7181	82,7	
5 - 7	..	6214	7113	8009	8192	8123	7855	7386	7267	8357	..	7619	81,7	
8 - 10	-	6250	7123	7952	8914	8708	8272	7619	7402	7797	..	8072	81,0	
11 - 14	-	-	7109	7780	8940	9283	8602	8120	7910	7613	7033	8489	79,2	
15 - 17	-	-	..	7579	8573	10006	9636	8713	8055	8162	10314	9035	76,8	
18-	-	-	-	7538	8186	9350	9724	9485	9272	9561	13582	9414	75,6	
YHTEENSÄ	5058	5878	6941	7739	8488	9195	9338	9072	8953	9280	12433	8372	77,1	
N/M %	96,0	84,4	83,2	81,4	78,9	75,2	73,2	73,9	72,2	67,9	54,1	77,1		

Valtion kuukausipalkat 1988

Löner för statsanställda månadsavlönade
1988



Julkaisuun on koottu tietoja mm.

Julkaisuun on yhdistetty valtion virkamiesten ja työsuhteisten palkkatiedot syyskuulta 1988.

Henkilöstön rakenne ja ansiot iän, sukupuolen ja koulutuksen mukaan. Valtion palkat lääneittäin, tuloluokittain, ammattiryhmittäin, tehtävittäin, budjetin pääluokittain. Nyt myös palveluajan mukaan.

Tietoja on koottu myös valtion ansioiden ja henkilöstön lukumäärän kehityksestä 1960-luvulta sekä koko julkisen alan henkilöstön lukumäärien kehitystä 1970-luvulta lähtien.

Julkaisujen myynti:

Tilastokeskus
PL 504
00101 Helsinki
Puh. (90) 173 41

Försäljning:

Statistikcentralen
PB 504
00101 Helsingfors
Tel. (90) 173 41

Hinta — Pris

90 mk

ISSN 0784-8374
= Palkat
ISSN 0785-8884