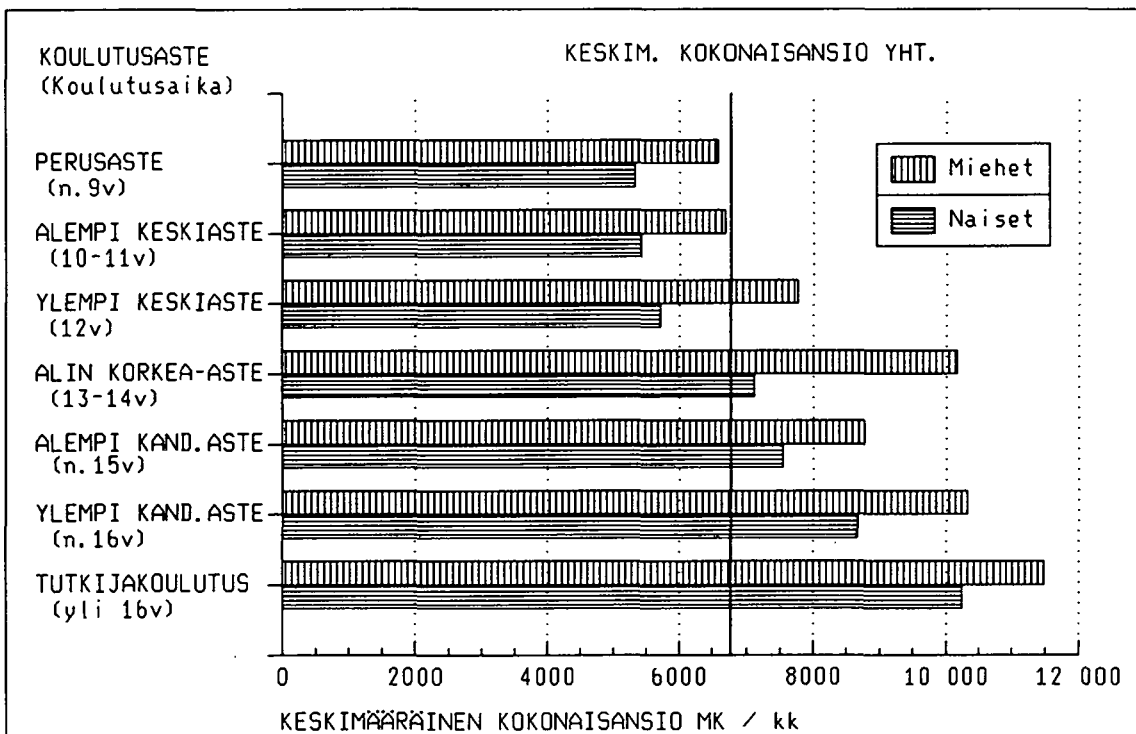
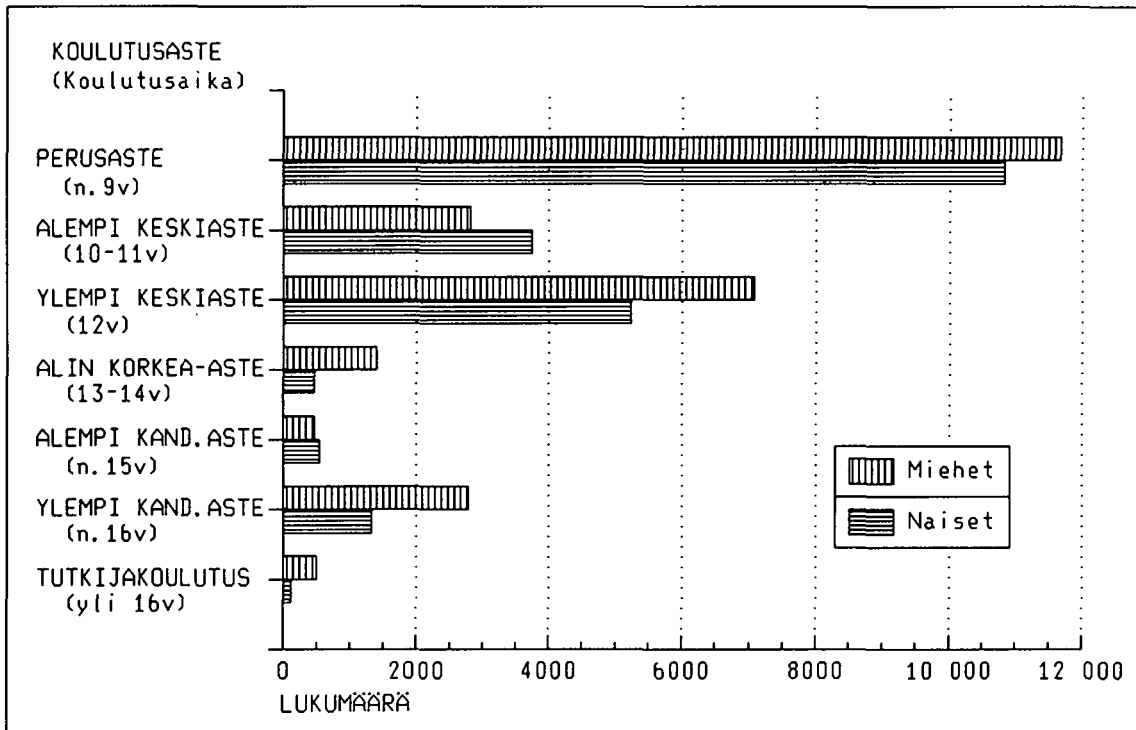


Valtion kuukausipalkat työsuhteiset 1987

Månadslöner för statsanställda
i arbetsavtalsförhållande 1987





Valtion kuukausipalkat työsuhteiset 1987

Månadslöner för statsanställda
arbetsavtalsförhållande 1987

20.9.1988

Tiedustelut - Förfrågningar

Riitta Aho
Marketta Oinonen
(90) 17 341

Helsinki 1988
Malminkartanon Monistuspiste/Ässäsitotjat Ky

SISÄLLYSLUETTELO

INNEHÅLLSFÖRTECKNING

| | Sivu | | Sida |
|---|------|--|------|
| YHTEENVETO TULOXSISTA | | SAMMANDRAG AV RESULTATEN | |
| Julkisen sektorin henkilöstö | 3 | Personalen inom den offentliga sektorn ... | 3 |
| Valtion työsuhteisten kuukausipalkkaisten lukumäärät ja keskimääräinen kokonaisansio vuosina 1966-1987 | 5 | Antalet månadsavlönade i arbetsavtalsförhållande och genomsnittlig totalförtjänst åren 1966-1987 | 5 |
| Työsuhteisten jakautuminen ansiotason mukaan | 5 | Fördelningen av anställda i arbetsavtalsförhållande enligt förtjänstnivå | 5 |
| Työsuhteiset budjetin pääluokan mukaan | 7 | Anställda i arbetsavtalsförhållande efter huvudtitel i budgeten | 7 |
| Työsuhteisten sukupuoli ja yleissivistys ... | 9 | Kön och allmänbildning (anställda i arbetsavtalsförhållande) | 9 |
| TILASTON TUOTANTOTAVASTA | | STATISTIKENS PRODUKTIONSMETOD | |
| Tiedustelun kohdejoukko ja tietosisältö | 10 | Förfrågningens urval och uppgiftsinnehåll .. | 10 |
| Tilaston käsitteistä | 12 | Statistiska begrepp | 12 |
| Taulukoissa käytetyistä luokitteluihin | 13 | Klassificeringar som använts i tabellerna .. | 13 |
| Julkaisussa käytetyistä symboleista | 14 | Symboler i publikationen | 14 |
| Tulosten luotettavuudesta | 14 | Tillförlitlighet | 14 |
| Tietojen käyttö ja saatavuus | 14 | Användning av uppgifter och tillgänglighet . | 14 |
| TAULUKOT | | TABELLER | |
| 1. Valtion työsopimussuhteisten kotimaassa toimivien toimihenkilöiden ja työntekijöiden lukumäärät ja palkat toimialaluokituksen ja sukupuolen mukaan lokakuussa 1987 | 15 | 1. Antalet statstjänstemän och arbetstagare anställda i arbetsavtalsförhållande i hemlandet och deras löner enligt näringsgrensindelningen och kön i oktober 1987 | 15 |
| 2. Valtion työsopimussuhteisten toimihenkilöiden ja työntekijöiden lukumäärät, ansiot ja työaika valtion tehtäväryhmän mukaan lokakuussa 1987 | 17 | 2. Antalet statstjänstemän och arbetstagare i arbetsavtalsförhållande, deras förtjänst och arbetstid enligt statens uppgiftsgrupp i oktober 1987 | 17 |
| 3. Valtion työsopimussuhteisten kuukausipalkkaisten toimihenkilöiden ja työntekijöiden jakautuminen palvelusvuosien lukumäärän ja sukupuolen mukaan ikäryhmittäin lokakuussa 1987 | 25 | 3. Statsanställda månadsavlönade tjänstemän och arbetstagare i arbetsavtalsförhållande fördelade enligt tjänsteår och kön i åldersgrupper i oktober 1987 | 25 |
| 4. Valtion työsopimussuhteisten kotimaassa toimivien kuukausipalkkaisten toimihenkilöiden ja työntekijöiden lukumäärät ja ansiot koulutusalan, koulutusasteen, tutkinnon ja sukupuolen mukaan lokakuussa 1987 | 26 | 4. Antalet statstjänstemän och arbetstagare anställda i arbetsavtalsförhållande i hemlandet och deras löner efter utbildningsbransch, utbildningsnivå, examen och kön i oktober 1987 | 26 |

- | | |
|--|--|
| <p>5. Valtion työsopimussuhteisten kotimaassa toimivien kuukausipalkkaisten toimihenkilöiden ja työntekijöiden lukumäärät ja keskimääräiset ansiot ammattiryhmän, koulutusasteen ja sukupuolen mukaan lokakuussa 1987 35</p> | <p>5. Antalet månadsavlönade statstjänstemän och arbetstagare i arbetsavtalsförhållande i hemlandet och deras genomsnittliga förtjänster efter yrkesgrupp, utbildningsnivå och kön i oktober 1987 ... 35</p> |
| <p>6. Valtion työsopimussuhteisten kotimaassa toimivien kuukausipalkkaisten toimihenkilöiden ja työntekijöiden lukumäärät, ansiot ja sukupuoli ammattiryhmän mukaan lokakuussa 1987 57</p> | <p>6. Antalet månadsavlönade statstjänstemän och arbetstagare i arbetsavtalsförhållande i hemlandet och deras förtjänst och kön efter yrkesgrupp i oktober 1987 57</p> |
| <p>7. Valtion työsopimussuhteisten kotimaassa toimivien kuukausipalkkaisten toimihenkilöiden ja työntekijöiden lukumäärät sekä kokonaisansion desiilit, keskihajonta ja vaihtelukerroin ammattiryhmän ja sukupuolen mukaan lokakuussa 1987 ... 67</p> | <p>7. Antalet månadsavlönade statstjänstemän och arbetstagare i arbetsavtalsförhållande i hemlandet samt totalförtjänstens deciler, medelspridning och variationskoefficient efter yrkesgrupp och kön i oktober 1987 67</p> |
| <p>8. Valtion työsopimussuhteisten kuukausipalkkaisten toimihenkilöiden ja työntekijöiden lukumäärät ja ansiot sekä lukumäärän ja kokonaisansion prosentuaalinen jakautuminen budjetin pääluokan ja kokonaisansion tuloluokkien ja sukupuolen mukaan lokakuussa 1987 92</p> | <p>8. Antalet månadsavlönade statstjänstemän och arbetstagare i arbetsavtalsförhållande och deras löner samt totalförtjänstens procentuella fördelning enligt budgetens huvudtitel och totalförtjänst enligt inkomstklass och kön i oktober 1987 92</p> |
| <p>9. Valtion työsopimussuhteisten kotimaassa toimivien kuukausipalkkaisten toimihenkilöiden ja työntekijöiden lukumäärät ja keskimääräiset kokonaisansiot koulutusasteen, sukupuolen ja ikäryhmän mukaan lokakuussa 1987 96</p> | <p>9. Antalet månadsavlönade statstjänstemän och arbetstagare anställda i arbetsavtalsförhållande i hemlandet och deras genomsnittliga totalinkomster enligt utbildningsnivå, kön och åldersgrupp i oktober 1987 96</p> |
| <p>10. Valtion työsopimussuhteisten kuukausipalkkaisten toimihenkilöiden ja työntekijöiden lukumäärät ja kokonaisansiot sukupuolen mukaan lääneittäin lokakuussa 1987 97</p> | <p>10. Antalet månadsavlönade statstjänstemän och arbetstagare i arbetsavtalsförhållande och deras totalförtjänster efter kön länsvis i oktober 1987 97</p> |
| <p>11. Valtion työsopimussuhteisten kuukausipalkkaisten toimihenkilöiden ja työntekijöiden lukumäärät, sekä lukumäärien ja kokonaisansion prosenttikertymät tulo-luokan ja sukupuolen mukaan lokakuussa 1987 98</p> | <p>11. Antalet månadsavlönade statstjänstemän och arbetstagare i arbetsavtalsförhållande samt den kumulativa procentuella fördelningen av antalet tjänstemän och arbetstagare och totalförtjänsten efter inkomstklass och kön i oktober 1987 98</p> |

**VALTION TYÖSUHTEISTEN KUUKAUSIPALKKAISTEN PALKAT
LOKAKUUSSA 1987**

YHTEENVETO TULOISTA

Kotimaassa toimivien työsuhteisien kokonaiskeskiansio oli vuoden 1987 lokakuussa 6 768 mk. Se kasvoi edellisestä vuodesta 9,4 %. Vastaavat luvut säännöllisen työajan keskiansion osalta olivat 6 633 mk ja 9,5 %.

Julkisen sektorin henkilöstö

Taulukkoon A on koottu sekä valtion että kuntasektorin kuukausipalkkaisten henkilöiden lukumäärien kehitystä kuvaavia tietoja. Työsuhteisien kuukausipalkkaisen kokoaikaisen henkilöstön lukumäärä kasvoi vuosina 1970-1987 selvästi, valtiolla 6,9 % ja kunnilla 6,8 % keskimäärin vuodessa. Vastaavat luvut virkasuhteisilla olivat 1,6 % ja 3,7 %. Kuntasektorin kuukausipalkkaisen henkilöstön lukumäärän lisäys (4,4 % vuodessa) oli selvästi suurempi kuin valtion (2,7 %). Tällä vuosikymmenellä lukumäärien kasvu on hidastunut.

TAULUKKO A. Julkisen sektorin kuukausipalkkaisten henkilöiden lukumäärä palvelussuhteen mukaan vuosina 1970-1987

TABELL A. Antalet månadsavlönade inom den offentliga sektorn efter anställningsförhållande åren 1970-1987

| Vuosi - År | Virkasuhteiset, kokoaikaiset I tjänsteförhållande, heltids- anställda | | | Työsuhteiset, kokoaikaiset I arbetsavtalsförhållande, heltidsanställda | | | Kaikki kuukausipalkkaiset, yhteensä ¹⁾ Alla månadsavlönade, samman- lagt ¹⁾ | | |
|---------------|---|-------------------------------|--------------------------|--|-------------------------------|--------------------------|--|-------------------------------|--------------------------|
| | Valtio- sektori Staten | Kunta- sektori Kommunen | Yhteensä - Sammanlagt | Valtio- sektori Staten | Kunta- sektori Kommunen | Yhteensä - Sammanlagt | Valtio- sektori Staten | Kunta- sektori Kommunen | Yhteensä - Sammanlagt |
| 1970 | 96 400 | 113 500 | 209 900 | 16 000 | 25 800 | 41 800 | 125 000 | 151 900 | 276 900 |
| 1975 | 105 700 | 142 900 | 248 600 | 26 600 | 36 600 | 63 200 | 145 800 | 209 000 | 354 800 |
| 1980 | 120 300 | 176 000 | 296 300 | 39 400 | 50 400 | 89 800 | 174 600 | 273 700 | 448 300 |
| 1985 | 125 900 | 197 500 | 323 400 | 47 400 | 72 200 | 119 600 | 193 200 | 328 600 | 521 800 |
| 1986 | 125 600 | 207 900 | 333 500 | 48 600 | 77 500 | 126 100 | 194 100 | 341 600 | 535 700 |
| 1987 | 126 000 | 210 600 | 336 600 | 49 400 | 78 900 | 128 300 | 195 800 | 346 500 | 542 300 |

1) Luvuissa mukana osalta kuukautta tai vähennettyä palkkaa saaneet sekä ulkomailta toimineet.

1) Antalen omfattar personer som fått lön för en del av månaden eller sänkt lön samt tjänstemän som arbetar utomlandet.

**LÖNER FÖR STATSANSTÄLLDA MÅNDSAVLÖNADE I ARBETS-
AVTALSFÖRHÅLLANDE I OKTOBER 1987**

SAMMANDRAG AV RESULTATEN

Genomsnittliga totalförtjänster för anställda i arbetsavtalsförhållande i hemlandet var 6 768 mk i oktober 1987. Förtjänsterna ökade med 9,4 % från föregående år. Motsvarande siffror för de genomsnittliga förtjänsterna för ordinarie arbetstid var 6 633 mk och 9,5 %.

Personalen inom den offentliga sektorn

Tabell A innehåller uppgifter om utvecklingen av antalet heltidsanställda både inom staten och den kommunala sektorn. Antalet månadsavlönade heltidsanställda i arbetsavtalsförhållande ökade tydligt under åren 1970-1987, inom staten 6,9 % i året och inom kommunerna 6,8 % i året. För de anställda i tjänsteförhållande var 1,6 % och 3,7 %. Ökningen av antalet månadsavlönade kommunalanställda (4,4 % /år) var tydligt större än inom staten (2,7 %). Inom detta årtionde har ökningen av antalet anställda blivit långsammare.

Taulukkoon B on koottu sekä valtion että kuntasektorin tuntipalkkaisten henkilöiden lukumäärien kehitystä kuvaavia tietoja. Julkisen sektorin tuntipalkkaisten lukumäärä on vuosina 1970 - 1987 supistunut n. 24 %. Valtiolla supistuminen on johtunut tuntipalkkaisten siirtymisestä kuukausipalkkaisiksi.

Tabell B innehåller uppgifter om utvecklingen av antalet timavlönade både inom staten och den kommunala sektorn. Antalet timavlönade inom den offentliga sektorn har minskat med ca 24 % åren 1970-1987. Inom staten har minskningen berott på att timavlönade blivit månadsavlönade.

TAULUKKO B. Julkisen sektorin tuntipalkkaisten työntekijöiden lukumäärä vuosina 1970-1987
TABELL B. Antalet timavlönade inom den offentliga sektorn åren 1970-1987

| Yuosi År | Tuntipalkkaiset Timavlönade Valtiosektori Staten 1) | Kuntasektori Kommun 2) | Yhteensä Sammanlagt |
|-------------|--|---------------------------|------------------------|
| 1970 | 38 300 | 27 300 3) | 65 600 |
| 1975 | 33 200 | 31 300 | 64 500 |
| 1980 | 24 800 | 34 700 | 59 500 |
| 1985 | 20 100 | 32 300 | 52 400 |
| 1986 | 18 800 | 31 700 | 50 500 |
| 1987 | 18 500 | 31 600 | 50 100 |

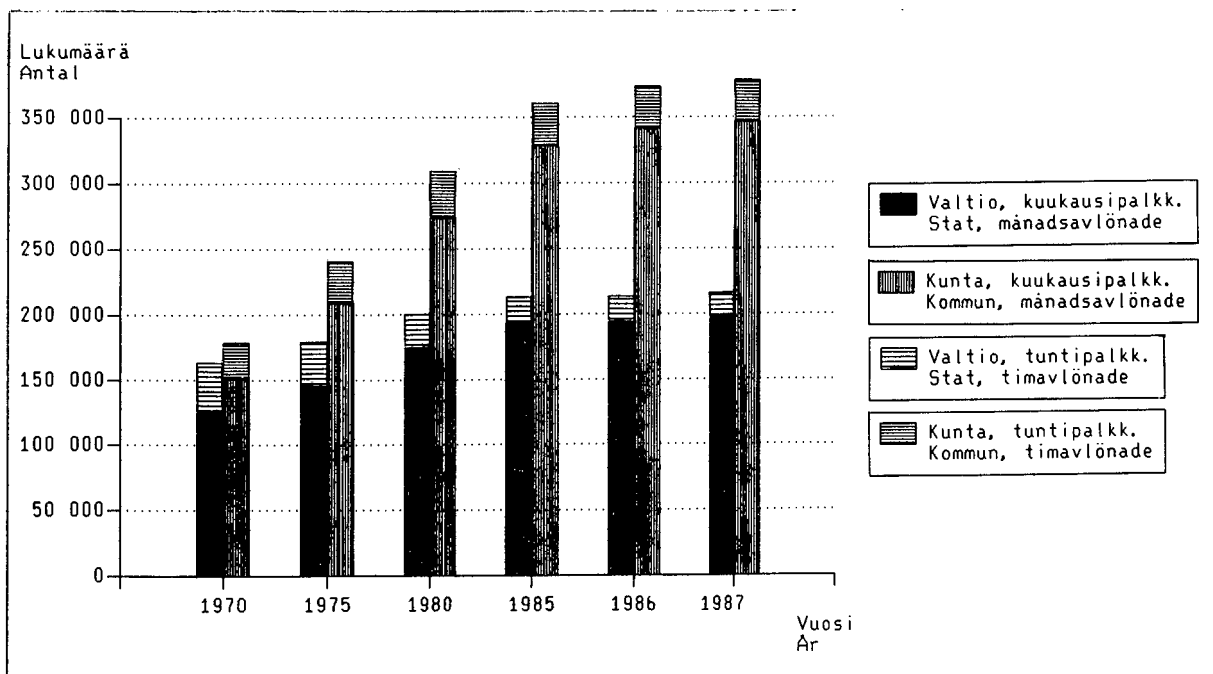
1) Luvussa mukana myös metsätyöntekijät - Antalet omfattar också skogsarbetare

2) Tiedot marraskuulta - Uppgifterna från november

3) Tieto vuodelta 1971. (Vuoteen 1970 mukana vain kaupungit ja kauppalat) - 1971 års uppgift (kT.o.m. år 1970 inkluderade uppgifterna bara städer och köpingar)

KUVIO 1. Julkisen sektorin kuukausipalkkaiset sekä julkisen sektorin tuntipalkkaiset

FIGUR 1. Antalet månadsavlönade inom den offentliga sektorn samt antalet timavlönade inom den offentliga sektorn



TAULUKKO C. Valtion työsuhteisten kuukausipalkkaisten lukumäärät ja keskimääräinen kokonaisansio lokakuussa vuosina 1966-1987

TABELL C. Antalet månadsavlönade i arbetsavtalsförhållande och genomsnittlig totalförtjänst i oktober åren 1966-1987

| Vuosi - År | Koko kuukaudelta palkkaa saaneet - Löntagare som fått lön för hela månaden | Keskimääräinen kokonaisansio - Genomsnittlig totalförtjänst | | Osalta kuukaudelta palkkaa saaneet - Löntagare som fått lön för en del av månaden | Osa-aikatyöntekijät - Deltidsanställda | Ulkomailla toimivat - Utomlands | Yhteensä - Summa |
|---------------------------------|---|--|------------|--|---|------------------------------------|------------------------------------|
| | | Lukumäärä - Antal | Mk - Mk | | | | |
| 1966 ³⁾ ... | 7 845 | 803 | .. | 300 | 5 011 | | 13 156 |
| 1967 ³⁾ ... | 8 250 | 916 | 14,1 | 482 | 5 493 | | 14 225 |
| 1968 ³⁾ ... | 13 345 | 938 | 2,4 | 691 | 6 249 | | 20 285 |
| 1969 ³⁾ ... | 14 027 | 971 | 3,5 | 674 | 5 907 | | 20 608 |
| 1970 ³⁾ ... | 16 007 | 1 048 | 7,9 | 759 | 6 290 | | 23 056 |
| 1971 | 17 618 | 1 200 | 14,5 | 962 | 6 616 | | 25 196 |
| 1972 | 19 328 | 1 359 | 13,3 | 1 373 | 7 156 | | 27 857 |
| 1973 | 21 109 | 1 574 | 15,8 | 1 500 | 7 013 | | 29 622 |
| 1974 | 24 244 | 1 948 | 23,8 | 1 433 | 7 107 | | 32 784 |
| 1975 | 26 638 | 2 390 | 22,7 | 2 009 | 7 239 | | 35 886 |
| 1976 | 26 017 | 2 673 | 11,8 | 3 847 | 7 022 | | 36 886 |
| 1977 | 27 147 | 2 897 | 8,4 | 3 611 | 6 517 | | 37 275 |
| 1978 | 29 367 | 3 125 | 7,9 | 2 399 | 7 574 | | 39 340 |
| 1979 | 35 120 | 3 359 | 7,5 | 2 310 | 8 828 | | 46 258 |
| 1980 ³⁾ ... | 39 399 | 3 951 | 17,6 | 1 736 | 9 137 | | 50 272 |
| 1981 | 44 465 | 4 139 | 4,8 | 2 408 | 9 596 | 225 ²⁾ | 56 694 |
| 1982 | 43 088 | 4 622 | 11,7 | 4 246 ¹⁾ | 9 311 | 269 | 56 914 |
| 1983 | 46 175 | 5 106 | 10,5 | 4 266 | 9 879 | 265 | 60 585 |
| 1984 | 46 735 | 5 328 | 4,3 | 3 647 | 10 815 | 284 | 61 481 |
| 1985 | 47 411 | 5 783 | 8,5 | 3 551 | 10 244 | 302 | 61 508 |
| 1966 | 48 591 | 6 182 | 6,9 | 3 590 | 9 848 | 428 | 62 457 |
| 1987 | 49 372 | 6 768 | 9,5 | 3 829 | 9 928 | 457 | 63 586 |
| Keskimääräinen muutos 1970-1987 | | | 11,6 | | | | Genomsnittlig förändring 1970-1987 |
| Keskimääräinen muutos 1980-1987 | | | 8,0 | | | | Genomsnittlig förändring 1980-1987 |

Työsuhteisten jakautuminen ansiotason mukaan

Palkansaajien jakautumista ansiotason mukaan voidaan kuvata useilla eri tavoilla. Tässä yhteydessä tarkastelu perustuu kertymäjakauman fraktilipisteisiin. Pisteet on valittu jakauman eri kohdista ja palkkakäsitteenä on käytetty kokonaisansiota.

Fördelningen av anställda i arbetsavtalsförhållande enligt förtjänstnivå

Fördelningen av löntagare enligt förtjänstnivå kan beskrivas på flera olika sätt. Här grundar sig granskningen på fraktilpunkter, dvs. kumulerad fördelning. Punkterna är valda efter olika värden av inkomster och totalförtjänst har använts som lönebegrepp.

- 1) Lukumäärä sisältää noin 2 000 sellaista koko kuukaudelta palkkaa saanutta, joiden palkka on muuttunut kesken tiedusteluviikkoa
- 2) Ulkomailla toimivat tulivat tiedustelun piiriin v. 1981
- 3) Marraskuussa

- 1) I siffran ingår ca 2000 sådana löntagare som fått lön för hela månaden och vars lön har ändrats under frågemånaden
- 2) Personer verksamma utomlands har redan 1981 ingått i förfrågan
- 3) I november

Taulukossa D esitetään tuloksia vuoden 1987 jakamasta ja siitä, miten eri fraktiilipisteiden ansiot ovat eräinä aikaväleinä muuttuneet suhteessa keskimääräiseen kehitykseen. Jos näin saatu luku on suurempi kuin 100, on jakaumakohdassa ansioketitys ollut keskimääräistä nopeampi. Jos luku on pienempi kuin 100, se on ollut keskimääräistä hitaampi. Tulosta selittävät erityisesti tehdyt työmarkkinasopimukset, mutta myös rakennemuutosten vaikutus pienemmillä aikavälillä voi olla merkittävä.

I tabell D ges resultat av 1987 års fördelning och av hur förtjänsterna vid de olika fraktiilpunkterna ändrats under vissa tidsperioder jämfört med den genomsnittliga utvecklingen. Om det tal som erhållits på detta sätt är större än 100, har förtjänstutvecklingen vid fördelningspunkten varit snabbare än i genomsnitt. Om talet är mindre än 100, har utvecklingen varit långsammare än genomsnittet. Resultaten förklaras speciellt av arbetsmarknadsavtalen, men även inverkan av strukturförändringar kan vara betydande på lång sikt.

TAULUKKO D. Valtion työsuhteisten kuukausipalkkaisten kokonaisansiot eräissä kertymäjakauman pisteissä ja suhteelliset muutokset vuosina 1970-1987

TABELL D. Totalförtjänster för statsanställda månadsavlönade i arbetsavtalsförhållande vid vissa punkter i kumulerad fördelning och de relativa förändringarna under åren 1970-1987

| Kertymäjakauman piste - Kumulerad fördelning | Kokonaisansio - Totalförtjänst 1987 mk | Suhteellinen muutos (keskimääräinen muutos = 100) Relativt förändring (genomsnittlig ändring = 100) | | | |
|---|---|--|-----------|-----------|-----------|
| | | 1970-1975 | 1975-1980 | 1980-1987 | 1970-1987 |
| 5 % | 4 251 | 160 | 104 | 111 | 147 |
| 10 % | 4 607 | 130 | 106 | 112 | 127 |
| 20 % | 5 031 | 119 | 112 | 106 | 120 |
| 30 % | 5 415 | 111 | 113 | 108 | 116 |
| 40 % | 5 806 | 108 | 112 | 109 | 114 |
| 50 % | 6 090 | 106 | 110 | 96 | 108 |
| 60 % | 6 491 | 108 | 106 | 96 | 105 |
| 70 % | 7 095 | 102 | 101 | 91 | 97 |
| 80 % | 8 416 | 95 | 93 | 101 | 93 |
| 90 % | 9 835 | 83 | 84 | 99 | 81 |
| 95 % | 11 041 | 78 | 81 | 94 | 75 |
| 97,5 % | 12 078 | 70 | 72 | 91 | 67 |

Naisten keskimääräinen kokonaisansio oli 5 754 mk ja miesten 7 606 mk. Puolet naisista ansaitsi alle 5 400 mk. Miesten vastaava mediaanitulo oli n. 6 800 mk. Noin 47 % naisista sijoittui tuloluokkaan 4 400 - 5 800 mk. Miesten sijoittuminen eri tuloluokkiin oli tasaisempaa.

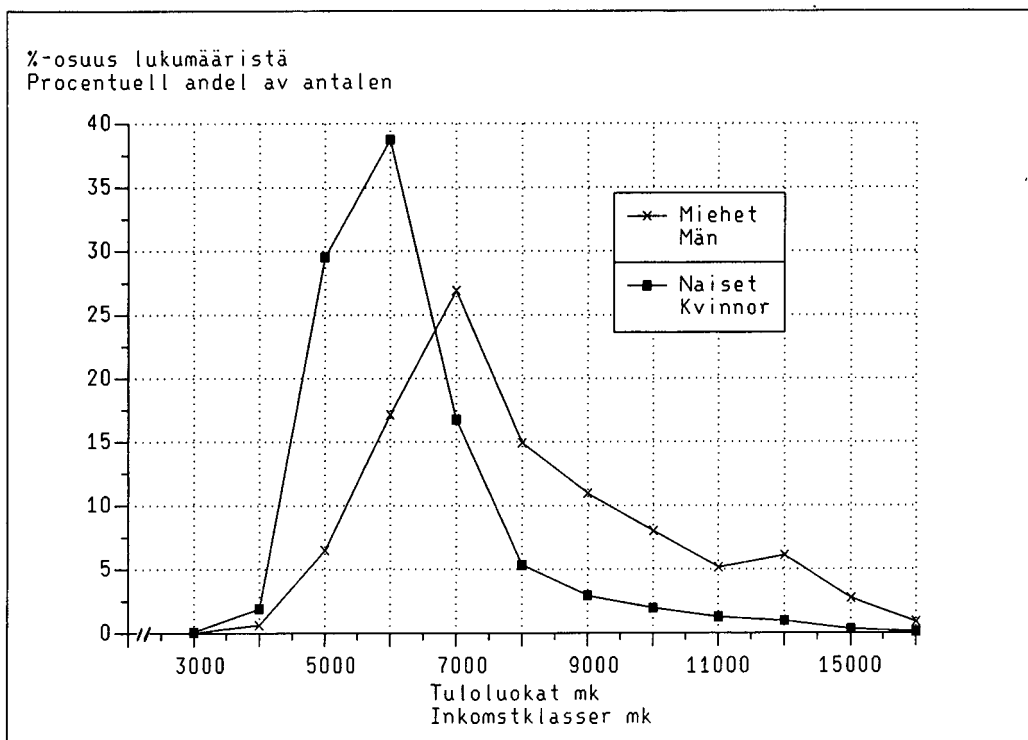
Naisten kokonaisansio oli noussut edellisvuodesta 8,2 % ja miesten 9,2 %.

Kvinnornas genomsnittliga totalförtjänst var 5 754 mk och männens 7 606 mk. Hälften av kvinnorna förtjänare mindre än 5 400 mk. Männens motsvarande medianinkomst var ca 6 800 mk. Omkring 47 % av kvinnorna var i inkomstklassen 4 400 - 5 800 mk. Männen placerade sig jämnare i de olika inkomstklasserna.

Kvinnornas totalförtjänst hade stigit från förra året 8,2 % och männens 9,2 %.

KUVIO 2. Valtion työsuhteisten miesten ja naisten jakautuminen ansiotason mukaan

FIGUR 2. Fördelningen av statsanställda kvinnor och män i arbetsavtalsförhållande efter förtjänstnivå



Työsuhteiset budjetin pääluokan mukaan

Työsuhteisten jakautumista eri aloille voidaan kuvata useilla eri perusteilla. Tilastokeskus on tulostanut näitä budjetin pääluokan, tehtäväryhmän ja toimialan mukaan. Tähän yhteenvetoon on näistä valittu budjetin pääluokan mukainen jako, koska sen mukaiset tiedot lienevät havainnollisimpia ja yhtenäisimmin perustein saatuja.

Liikenneministeriön hallinnonalalla toimi vuonna 1987 selvästi eniten työsuhteisia (33 %). Seuraavaksi suurimpia olivat opetusministeriön ja valtiovarainministeriön hallinnonalat. Hallinnonala-muutokset vaikuttavat tulosten tulkintaan.

Palkkauksellisesti hallinnonalat poikkeavat varsin paljon toisistaan. Taulukon E keskiarvolukujen taustalla ovat mm. erilaiset tehtävät ja henkilöstörakenteet.

Anställda i arbetsavtalsförhållande efter huvudtitel i budgeten

Fördelningen av de anställda i arbetsavtalsförhållande på olika områden kan beskrivas på flera olika grunder. Statistikcentralen har uttagit dessa uppgifter enligt huvudtitel i budgeten, enligt näringsgren och uppgiftsgrupp. Av dessa har till detta sammandrag valts fördelningen enligt budgetens huvudtitel, eftersom uppgifterna enligt den torde vara åskådliga och erhållna på enhetliga grunder.

Inom trafikministeriets förvaltningsgren var antalet anställda i arbetsavtalsförhållande klart störst (33 %) år 1987. Följande i ordningen var undervisningsministeriets och finansministeriets förvaltningsgrenar. Ändringar i förvaltningsgrenarna inverkar på tolkningen av resultatena.

När det gäller löner skiljer sig förvaltningsgrenarna mycket från varandra. Bakom medeltalsciffrorna i tabellen E ligger bl.a. olika arbetsuppgifter och personalsammansättningar.

TAULUKKO E. Valtion kokoaikaisten työsuhteisten kuukausipalkkaisten lukumäärät ja kokonaiskeskiansiot budjetin pääluokan mukaan vuosina 1970 - 1987

TABELL E. Antal och genomsnittlig totalförtjänst för statsanställda månadsavlönade i arbetsavtalsförhållande på heltid efter huvudtitel i budgeten åren 1970-1987

| Pääluokka - Huvudtitel | Lukumäärä - Antal | | | | | Keskimääräinen kokonaisansio - Genomsnittlig totalförtjänst | | | | |
|---|----------------------|--------|--------|--------|--------|--|-------|-------|-------|-------|
| | 1970 | 1975 | 1980 | 1985 | 1987 | 1970 | 1975 | 1980 | 1985 | 1987 |
| 21. Tasavallan presidentti - Republikens president | 17 | 10 | 12 | 15 | 11 | 808 | 1 583 | 3 185 | 5 129 | 5 523 |
| 23. Valtioneuvosto - Statsrådet .. | 26 | 77 | 51 | 48 | 48 | 1 302 | 2 871 | 4 935 | 8 369 | 9 292 |
| 24. Ulkoasiainministeriön hallin- nonala - Utrikesministeriets förvaltningsområde | 7 | 61 | 43 | 263 | 430 | 2 038 | 2 783 | 4 663 | 5 879 | 7 802 |
| 25. Oikeusministeriön hallinnon- ala - Justitieministeriets förvaltningsområde | 70 | 274 | 538 | 630 | 632 | 967 | 2 219 | 3 611 | 5 400 | 6 255 |
| 26. Sisäasiainministeriön hallin- nonala - Förvaltningsområdet för ministeriet för inrikes- ärenden | 628 | 1 170 | 1 283 | 1 167 | 1 113 | 695 | 1 856 | 3 279 | 4 895 | 5 708 |
| 27. Puolustusministeriön hallin- nonala - Försvarsministe- riets förvaltningsområde ... | 743 | 1 411 | 2 435 | 4 332 | 4 611 | 1 338 | 2 555 | 3 752 | 5 189 | 6 076 |
| 28. Valtiovarainministeriön hal- linnonala - Finansministe- riets förvaltningsområde .. | 652 | 2 702 | 4 881 | 6 341 | 6 938 | 908 | 2 342 | 3 671 | 5 594 | 6 541 |
| 29. Opetusministeriön hallinnon- ala - Undervisningsministe- riets förvaltningsområde ... | 1 589 | 4 195 | 5 100 | 7 828 | 8 787 | 857 | 1 995 | 3 421 | 5 345 | 6 350 |
| 30. Maa- ja metsätalousministeriön hallinnonala - Jord- och skogsbruksministeriets för- valtningsområde | 1 581 | 2 416 | 2 546 | 2 892 | 2 788 | 936 | 2 303 | 3 949 | 5 870 | 6 664 |
| 31. Liikenneministeriön hallinnon- ala - Trafikministeriets förvaltningsområde | 3 551 | 10 317 | 17 527 | 16 534 | 16 293 | 1 033 | 2 533 | 4 239 | 6 292 | 7 342 |
| 32. Kauppa- ja teollisuusministe- riön hallinnonala - Handels- och industriministeriets förvaltningsområde | 799 | 2 161 | 3 047 | 4 014 | 4 119 | 1 091 | 2 439 | 4 499 | 6 915 | 8 195 |
| 33. Sosiaali- ja terveysministe- riön hallinnonala - Social- och hälsovårdsministeriets förvaltningsområde | 252 | 411 | 457 | 482 | 551 | 821 | 2 173 | 3 893 | 5 859 | 7 009 |
| 34. Työvoimainministeriön hallinnon- ala - Arbetskraftsministe- riets förvaltningsområde ... | 317 | 913 | 1 224 | 3 020 | 2 959 | 1 015 | 1 804 | 2 964 | 4 226 | 4 803 |
| 35. Ympäristöministeriön hallin- nonala - Miljöministeriets förvaltningsområde | - | - | - | 116 | 539 | - | - | - | 6 441 | 7 624 |
| 36. Valtion liikeyritykset metsät ja maatilat - Statliga affärsföretag skogar och jordbrukslägenheter | 5 721 | - | - | - | - | 1 159 | - | - | - | - |
| 90. Siirtomääräraha - Reser- vationsanslag | 15 | 488 | 92 | - | - | 1 706 | 3 174 | 5 008 | - | - |
| 99. Ulkopuoliset rahastot - Utom- stående fonder | 37 | 31 | 163 | - | - | 1 311 | 2 351 | 3 734 | - | - |

Työsuhteisten sukupuoli ja yleissivistys

Suurin osa työsuhteisista on miehiä, vuonna 1987 noin 55 %. Miesten osuus on noussut 12 vuodessa noin 2,9 %-yksikköä. Ylioppilastutkinnon suorittaneita vuonna 1970 oli 11 %. Vuonna 1987 osuus oli noussut 27 %:iin. Palkkauserot yleissivistyksen ja sukupuolen mukaan ovat aika selviä, mutta niiden tarkempi arviointi edellyttäisi yksityiskohtaisempaa, esim. ammateittaista aineistoa. Taulukon F perusteella havaitaan palkkaerojen kaventumista molempien luokittimien mukaan tarkasteltuna aikavälinä.

Kön och allmänbildning (anställda i arbetsavtalsförhållande)

Största delen av anställda i arbetsavtalsförhållande är män, ca 55 % år 1987. Männens andel har på 12 år ökat med ca 2,9 %-enheter. År 1970 hade 11 % avlagt studentexamen. År 1987 hade denna andel stigit till 27 %. Löneskillnaderna enligt allmänbildning och kön är rätt tydliga, men en mera detaljerad granskning skulle förutsätta ett mera detaljerat material, t.ex. efter yrke. Ur tabell F kan man utläsa, att löneskillnaderna enligt båda variablerna blivit mindre under undersökningsperioden.

TAULUKKO F. Valtion työsuhteisten kuukausipalkkaisten lukumäärät ja keskimääräiset kokonaisansiot yleissivistyksen ja sukupuolen mukaan vuosina 1970 - 1987 (Vuosina 1983 - 1987 mukana vain kokoaikaiset, aikaisemmin myös osa-aikaiset ja osapalkkaiset)

TABELL F. Antal och genomsnittlig totalförtjänst för statsanställda månadsavlönade i arbetsavtalsförhållande efter allmänbildning och kön åren 1970-1987 (För åren 1983-1987 endast heltidsanställda medräknade, tidigare också deltidsanställda och personer med dellön)

| Yleissivistys - Allmänbildning Sukupuoli - kön | Lukumäärä - Antal | | | | | Keskimääräinen kokonaisansio - Genomsnittlig totalförtjänst | | | | |
|---|----------------------|--------|--------|--------|--------|--|-------|-------|-------|-------|
| | 1970 | 1975 | 1980 | 1985 | 1987 | 1970 | 1975 | 1980 | 1985 | 1987 |
| KANSAKOULU TMS. - FOLKSKOLA | | | | | | | | | | |
| miehet - män | - | 12 013 | 17 213 | 14 807 | 14 108 | - | 2 181 | 3 854 | 5 998 | 6 977 |
| naiset - kvinnor | - | 11 702 | 13 626 | 10 095 | 10 055 | - | 1 310 | 2 382 | 4 543 | 5 352 |
| yhteensä - sammanlagt | 16 934 | 23 715 | 30 839 | 24 902 | 24 163 | 671 | 1 751 | 3 204 | 5 408 | 6 301 |
| KESKIKOULU - MELLAN- SKOLA | | | | | | | | | | |
| miehet - män | - | 3 066 | 3 909 | 3 988 | 3 961 | - | 2 754 | 4 303 | 6 891 | 8 110 |
| naiset - kvinnor | - | 3 165 | 4 509 | 4 058 | 4 102 | - | 1 704 | 2 830 | 4 908 | 5 811 |
| yhteensä - sammanlagt | 3 497 | 6 231 | 8 418 | 8 046 | 8 063 | 1 020 | 2 221 | 3 514 | 5 891 | 6 941 |
| PERUSKOULU - GRUNDSKOLA | | | | | | | | | | |
| miehet - män | - | - | 818 | 1 019 | 1 511 | - | - | 879 | 4 536 | 5 536 |
| naiset - kvinnor | - | - | 450 | 1 416 | 1 878 | - | - | 1 419 | 3 969 | 4 718 |
| yhteensä - sammanlagt | - | - | 1 268 | 2 435 | 3 389 | - | - | 1 070 | 4 206 | 5 083 |
| YLIOPPILAS - STUDENT- EXAMEN | | | | | | | | | | |
| miehet - män | - | 3 519 | 5 281 | 6 415 | 7 311 | - | 3 388 | 5 007 | 7 808 | 8 982 |
| naiset - kvinnor | - | 2 422 | 4 226 | 5 406 | 6 191 | - | 2 141 | 3 350 | 5 663 | 6 691 |
| yhteensä - sammanlagt | 2 616 | 5 941 | 9 507 | 11 821 | 13 502 | 1 422 | 2 880 | 4 270 | 6 827 | 7 931 |
| MUU - ÖVRIG | | | | | | | | | | |
| miehet - män | - | - | 174 | 111 | 125 | - | - | 1 364 | 6 333 | 7 319 |
| naiset - kvinnor | - | - | 66 | 96 | 130 | - | - | 1 795 | 4 744 | 5 356 |
| yhteensä - sammanlagt | - | - | 240 | 207 | 255 | - | - | 1 483 | 5 596 | 6 318 |
| YHTEENSÄ - TOTALT | | | | | | | | | | |
| miehet - män | - | 18 598 | 27 395 | 26 340 | 27 016 | - | 2 504 | 4 036 | 6 519 | 7 606 |
| naiset - kvinnor | - | 17 289 | 22 877 | 21 071 | 22 356 | - | 1 499 | 2 628 | 4 863 | 5 754 |
| yhteensä - sammanlagt | 23 047 | 35 887 | 50 272 | 47 411 | 49 372 | 809 | 2 020 | 3 395 | 5 783 | 6 768 |

TILASTON TUOTANTOTAVASTA

Valtioon palvelussuhteessa olevan henkilöstön palkoista kerätään tietoja kolmella tiedustelulla. Yksi koskee virkasuhteisia kuukausipalkkaisia so. virkamiehiä, toinen työsuhteisia kuukausipalkkaisia ja kolmas työsuhteisia tuntipalkkaisia henkilöitä. Tiedot kerätään ministeriöiltä, virastoilta ja laitoksilta henkilöittäin. Tiedoista muodostetaan rekisterit, joita päivitetään kuukausipalkkaisten osalta kerran vuodessa ja tuntipalkkaisten osalta 5 kertaa vuodessa.

Valtion työsuhteisia kuukausipalkkaisia henkilöitä koskevat tiedot on yleensä kerätty kunkin vuoden lokakuulta. Rekisterin ylläpidosta on vuoteen 1981 asti vastannut Tilastokeskus, sen jälkeen Valtiokonttori. Tiedot on viime vuosina saatu pääosin konekielisesti valtionhallinnon omista palkanlaskentajärjestelmistä, mutta osa on kerätty lomakkeilla.

Rekisterin haltija on valtiovarainministeriö. Tilastokeskus on saanut käyttöönsä rekisteriaineiston, josta se on tulostanut julkaisutaulut ja lisäksi ns. työtauluja.

Valtion työsuhteisia kuukausipalkkaisia toimihenkilöitä ja työntekijöitä koskevia ansiotietoja on saatavissa yhtäjaksoisesti vuodesta 1966 lähtien Tilastokeskuksen (vuoteen 1971 Tilastollisen päätoimiston) julkaisemana. Vuodesta 1969 lähtien on työsuhteisten palkkatilastoa tehty rekisterin pohjalta.

TIEDUSTELUN KOHDEJOUKKO JA TIETOSISÄLTÖ

Tämän julkaisun tiedot perustuvat valtion työsuhteisten kuukausipalkkaisten palkkatiedusteluun. Tiedustelun piiriin kuuluvat kaikki valtion palveluksessa yksityisoikeudellisessa työsopimussuhteessa 1 päivänä lokakuuta 1987 olevat kuukausipalkkaiset toimihenkilöt ja työntekijät, siitä riippumatta maksetaanko näille palkka yhden vai useamman kerran kuukaudessa. Lisäksi tiedustelun piiriin kuuluvat työvoimaministeriön varoilla palkatut sekä kuukausi- että tuntipalkkaiset työntekijät.

STATISTIKEN PRODUKTIONSMETOD

Uppgifter om löner för statsanställda insamlas med tre olika förfrågningar. Den ena gäller månadsavlönade i tjänsteförhållande, dvs. tjänstemän, den andra månadsavlönade i arbetsavtalsförhållande och den tredje timavlönade i arbetsavtalsförhållande. Uppgifterna insamlas av de anställda vid ministerier, ämbetsverk och inrättningar. Av uppgifterna bildas register, som uppdateras för de månadsavlönades del en gång om året och för de timavlönades del 5 gånger i året.

Uppgifterna om statsanställda månadsavlönade i arbetsavtalsförhållande har i allmänhet insamlats varje år i oktober. Ända till år 1981 har registret upprätthållits av Statistikcentralen, därefter av Statskontoret. Under de senaste åren har uppgifterna huvudsakligen erhållits på maskinspråk ur statsförvaltningens egna lönesättningsystem, men en del har insamlats med hjälp av blanketter.

Registret innehas av finansministeriet. Statistikcentralen har fått ett registermaterial, ur vilket publikationstabeller uttagits samt ytterligare s.k. arbetstabeller.

Förtjänstuppgifter för statsanställda månadsavlönade tjänstemän i arbetsavtalsförhållande finns tillgängliga för en enhetlig period sedan år 1966 publicerade av Statistikcentralen (ända till år 1971 Statistiska Centralbyrån). Sedan år 1969 har statistiken över löner för anställda i arbetsavtalsförhållande uppgjorts på basen av register.

FÖRFRÅGNINGENS URVAL OCH UPPGIFTSINNEHÅLL

Uppgifter i denna publikation baserar sig på en förfrågan som gäller månadsavlönade i arbetsavtalsförhållande. Förfrågan gäller alla statsanställda i privaträttsligt arbetsavtalsförhållande den 1 oktober 1987 oberoende av om lönen betalas en eller flera gånger i månaden. Ytterligare gäller förfrågan både månads- och timavlönade arbetstagare som avlönats med arbetskraftsministeriets medel.

Rekisterin tietosisältö on olennaisilta kohdiltaan seuraava:

Henkilötiedot:

- nimi
- sukupuoli
- henkilötunnus
- yleissivistys
- suoritettuja tutkintoja koskevat tiedot

Työpaikkaa koskevat tiedot:

- virasto
- tieto budjetin pääluokasta, luvusta ja momentista, jolta palkka on maksettu
- työpaikan tai asemapaikan sijaintikunta
- paikkakuntakalleusluokka (kalleusryhmä)
- asemapaikan kalleusluokka (ulkomailla toimivat)

Hoidettua tointa, työtä tai tehtävää koskevat tiedot:

- ammattinimike
- toimeen tms. sovellettu työaikasääntö
- toimen tms. tulo- ja erosy
- palveluksessaoloaika valtiolla

Palkkausta koskevat tiedot:

- tiedot palkkatekijöistä, joita ovat: palkkauksen perustaso, paikkakuntakalleusluokan vaikutus, palkanlisät, lisäpalkkiot ja korvaukset
- tiedot palkkauksen täysimääräisyydestä, osaaikaisuudesta tai osapalkkaisuudesta
- lomarahaa ja lomaoikeutta koskevat tiedot

Verotusta koskevat tiedot:

- äyritunnus
- pidätystunnus

Tilastokeskus saa käyttöönsä tiedoston, joka ei sisällä alkuperäistä henkilötunnusta. Tiedostoon on myös luotu jo valmiiksi eräitä yhdistelyjä, mm. palkkatekijät ja ammattinimikkeet on luokiteltu tilastotarpeiden mukaisiin ryhmiin. Tilastokeskus täydentää tiedostoaan lisäämällä siihen muita tarpeellisia luokituksia, kuten virastokoodin perusteella toimialakoodin ja valtionalouden tehtäväryhmäkoodin.

Uppgiftsinnehållet i registret är huvudsakligen följande:

Personuppgifter:

- namn
- kön
- personbeteckning
- allmänbildning
- uppgifter om avlagda examina

Uppgifter om arbetsplats:

- ämbetsverk
- uppgift om huvudtitel, kapitel och moment i den budget från vilken lönen utbetalas
- kommun där arbetsplatsen eller arbetsstället ligger
- dyrortsgrupp
- stationeringsortens dyrortsklass (utomlands)

Uppgifter om den handhavda befattningen, arbetet eller uppgiften:

- yrkesbenämning
- arbetstidsstadga som tillämpats i befattning el.dyl.
- orsak till tillträde och avgång (i befattning el.dyl)
- tjänstgöringstid hos staten

Uppgifter om avlöning:

- uppgifter om lönefaktorer, t.ex: normlön, inverkan av dyrotsklass, lönetillägg, tilläggsarvoden och ersättningar
- uppgifter om lönerna utgår till fullt belopp, uppgifter om deltidsanställning eller om dellön
- uppgifter om semesterpenning och semesterrätt

Uppgifter om beskattning:

- öressignum
- signum för innehållningsklass

Statistikcentralen får ett register, som inte innehåller de ursprungliga personbeteckningarna. Vissa sammanslagningar har redan gjorts i registret, bl.a. har lönefaktorerna och yrkesbenämningarna grupperats i grupper som lämpar sig för statistiken. Statistikcentralen kompletterar registret med andra nödvändiga klassificeringar, t.ex. näringsgrenskoden som uppgjorts på basen av ämbetsverkskoden och statshushållningens uppgiftsgruppkod.

TILASTON KÄSITTEISTÄ

Työsuhteisten ryhmittely

Työsuhteiset on useissa taulukoissa jaettu kolmeen pääryhmään:

- **Täyspalkkaiset**, joihin luetaan ne kokoaikaiset, joiden palkka on maksettu täysimääräisenä koko lokakuulta.
- **Osa-aikaiset**, joihin luetaan ne, jotka tekevät normaalityöaika lyhyempää työaika.
- **Osapalkkaiset**, joihin luetaan ne, joiden palkka on maksettu lokakuulta vähennettynä.

Ulkomailla toimivat henkilöt on luettu em. ryhmiin, ellei taulukon otsikossa ole erikseen mainittu, että kyseessä ovat kotimaassa toimivat henkilöt. Myös työvoimaministeriön varoilla palkatut ovat taulukoissa mukana.

Palkkakäsitteiden määrittely

Julkaisussa on käytetty kolmea palkkakäsitettä:

- **varsinainen palkka**, joka muodostuu palkkauksen perustasosta, paikkakuntakalleusluokan vaikutuksesta, palvelusvuosilisistä ja ns. varsinaisen palkan lisistä kuten esimerkiksi henkilökohtaisista-, ammattipätevyys- ja tutkintolisistä.
- **säännöllisen työajan ansio**, johon luetaan varsinaisen palkan lisäksi kaikki säännölliseltä työajalta maksetut palkanlisät ja lisäpalkkiot. Näitä maksetaan erikoispätevyuden, toimipaikan sijainnin, tehtävien vastuullisuuden tai vaarallisuuden yms. tekijöiden perusteella. Säännöllisen työajan lisiä ovat mm. olosuhde-, iltatyö- ja yötyölisät sekä lauantaityökorvaus. Ulkomailla toimiville maksettavat puoliso-, paikallis- ja lapsikorotukset on vuodesta 1987 lähtien siirretty palkkakäsitteiden ulkopuolelle ja käsitellään kuten verottomia kustannusten korvauksia.
- **kokonaisansio**, johon luetaan säännöllisen työajan ansion lisäksi muut lisät ja ylityökorvaukset. Muut lisät ovat lisäpalkkioita, joita maksetaan työaikain määrittelemän säännöllisen

STATISTISKA BEGREPP

Gruppering av arbetstagare i arbetsavtalsförhållande

Arbetstagare i arbetsavtalsförhållande har i flera tabeller indelats i tre huvudgrupper:

- **Anställda med full lön**; alla de heltidsanställda vars lön betalats till fullt belopp för hela oktober.
- **Deltidsanställda**; alla de som har kortare arbetstid än normalarbetstid.
- **Arbetstagare med dellön**; alla de som inte fått full lön för oktober.

Personer som arbetar utomlands har inräknats i ovanstående grupper, om det inte skilt nämnts i rubriken att det är fråga om personer som arbetar i hemlandet. Också de som avlönats med arbetskraftsministeriets medel har tagits med i tabellerna.

Definition av lönebegreppen

Tre lönebegrepp har använts i publikationen:

- **ordinarie lön**, som består av normlön, inverkan av dyrtidsklass, tjänstgöringstillägg och s.k. tillägg för ordinarie lön, t.ex. personliga tillägg, tillägg för yrkeskompetens och examenstillägg.
- **förtjänst av ordinarie arbetstid**, till vilken räknas utöver ordinarie lön alla lönetillägg och tilläggsarvoden som betalas för ordinarie arbetstid. Dessa betalas på basen av specialkompetens, arbetsställets läge, uppgifternas ansvarsfullhet eller farlighet mm. Tillägg för ordinarie arbetstid är bl.a. miljöstillägg, kvällsarbetstillägg och nattarbetstillägg samt lördagsersättning. De make-, Orts- och barntillägg som betalas till tjänstemän som arbetar utomlands har fr.o.m. år 1987 lämnats utanför lönebegreppen. De behandlas nu som skattefria ersättningar för kostnaderna.
- **totalförtjänst**, som består av utöver den ordinarie arbetstidens förtjänst även av övriga tillägg och övertidstillägg. De övriga tilläggen är tilläggsarvoden som betalas för arbetsprestation

työajan ylittävistä työsuorituksista ja jotka eivät maksuperusteiltaan ole rinnastettavissa ylityökorvauksiin. Muita lisiä ovat mm. varallaolo-, päivystys- ja hälytyskorvaus. Ylityökorvaukset ovat työaikalain mukaisia korvauksia vuorokautisesta tai viikottaisesta ylityöstä.

Lomaraha ei sisälly taulukkojen lukuihin. Lomaraha oli kuukausitasolle muunnettuna vuonna 1987 loka-kuussa 4,7 % täyspalkkaisten kotimaassa toimivien palkansaajien kokonaisansioista.

TAULUKOISSA KÄYTETYISTÄ LUOKITTELUISTA

Toimialaluokitus (TOL) noudattaa Tilastokeskuksen virallista toimialaluokitusta vuodelta 1979. Sen tarkkuustaso on määräytynyt niiden tarpeiden mukaan, joita Tilastokeskuksen julkaisema ansiotasoindeksi 1980=100 on edellyttänyt. Toimialajakoa taulukossa 1 muutettiin vuonna 1985 siten, että aikaisemmin maa- ja vesirakennukseen sijoitetut Valtionrautateiden työsuhteiset on siirretty kuljetukseen. Muutos johtuu organisaatiomuutoksesta, jossa aikaisemmat ratapiirit ja liikennepiirit yhdistettiin rautatiepiireihin.

Valtion tehtäväryhmittäinen luokittelu vastaa valtion tulo- ja menoarviossa käytettyä budjettitalouden menojen ryhmittelyä. Luokittelu on laadittu budjetin taulukko-osan menopuolen pohjalta, jossa kolminumeroinen tunnus (010-990) osoittaa, mihin tehtäväryhmään kukin budjetin pääluokka ja luku sisältyy.

Tutkintojen luokittelu perustuu Tilastokeskuksen koulutusluokituksen, henkilöstön koulutuskoodisovellukseen¹⁾. Ne työsuhteiset, joilla ei ole tutkintoa, on ryhmitelty yleissivistyksen mukaan. Yleissivistysluokittelu sisältää ryhmät kansakoulu, keskikoulu, peruskoulu ja ylioppilastutkinto.

Julkisen sektorin palkkatilastoja varten tehdyn ammattiryhmityksen²⁾ pohjana on käytetty Tilastokeskuksen yleistä ammattiluokitusta³⁾. Uusi luokitus otettiin käyttöön Valtion virkamiesten palkkatilastojulkaisuun vuonna 1984 ja Valtion työsuhteisten palkkatilastojulkaisuun vuonna 1985.

1) Koulutusluokitus, 31.12.1986, Tilastokeskus, Käsikirjoja Nro 1
2) Julkisen sektorin ammattiryhmitystyöryhmä. Tilastokeskus, Raportti Nro 1985:10.
3) Ammattiluokitus, Tilastokeskus, Käsikirjoja Nro 14

Som överstiger den ordinarie arbetstid som bestämts i arbetstidslagen och vars betalningsgrund inte kan jämföras med övertidsersättning. Övriga tillägg är bl.a. beredskaps-, jour- och alarmersättning. Övertidsersättningarna är ersättningar enligt arbetstidslagen för övertidsarbete per dygn eller per vecka.

Semesterpenningen ingår inte i tabelluppgifterna. Omvandlad till månadsnivå var semesterpenningen i oktober 1987 4,7 % av totalförtjänsterna för heltidsanställda löntagare i hemlandet.

KLASSIFICERINGAR SOM ANVÄNTS I TABELLERNA

Näringsgrensindelningen (NI) följer Statistikcentralens näringsgrensindelning från 1979. Indelningen har gjorts enligt Statistikcentralens förtjänstnivåindex 1980=100. I tabell 1 näringsgrensindelningen ändrades år 1985 så att anställda i arbetsavtalsförhållande vid Statsjärnvägarna, som tidigare förts till klassen anläggningsverksamhet nu överförts till samfärdsel. Ändringen beror på en organisationsändring enligt vilken tidigare bandistrikt och trafikdistrikt sammanslagits till järnvägsdistrikt.

Statens klassificering enligt uppgiftsgrupp motsvarar den gruppering som tillämpas vid grupperingen av budgetutgifterna i statsbudgeten. Klassificeringen har gjorts på basen av tabelldelen i budgetens utgiftssida, där ett tresiffrigt signum (010-990) visar till vilken uppgiftsgrupp varje huvudtitel och kapitel i budgeten hör.

Klassificeringen av examina baseras på Statistikcentralens utbildningsklassificering, för personalens utbildningskodtillämpningen.¹⁾ De anställda i arbetsavtalsförhållande som inte har examina har grupperats enligt allmänbildning. Klassificeringen över allmänbildning omfattar grupperna folkskola, mellanskola, grundskola och studentexamen.

Statistikcentralens yrkesklassificering³⁾ ligger till grund för den yrkesindelning som används i den offentliga sektorns lönestatistik²⁾. Den nya klassificeringen togs i bruk i publikationerna Statstjänstemännens löner 1984 och Löner för statsanställda månadsavlönade i arbetsavtalsförhållande 1985.

1) Utbildningsklassificering 31.12.1986, Statistikcentralen, Handböcker Nr 1
2) Arbetsgruppen för yrkesgruppering av den offentliga sektorn. Statistikcentralen, rapport Nr 1985:10
3) Yrkesklassificering Statistikcentralen, Handböcker Nr 14

JULKAISUSSA KÄYTETYISTÄ SYMBOLEISTA

Palkka- tai ansiotietoa ei ole julkaistu ryhmistä, joissa on ollut vähemmän kuin 6 henkilöä. Merkintä on tällöin kaksi pistettä (..). Desiilitaulukossa (taulukko 7) julkaisurajana on 30.

Mikäli määrätysssä kohdassa ei ole ollut ollenkaan havaintoja, on merkintä viiva (-).

TULOSTEN LUOTETTAVUUDESTA

Tilastokeskuksessa on monipuolisesti tutkittu tilaston luotettavuutta. Perusaineistoon jääneet palkkoja koskevat virheet ovat arvion mukaan vähäisiä. Ne eivät yleensä näy isoja ryhmiä koskevissa tarkasteluissa, joita julkaisu enimmäkseen sisältää. Esim. tutkintotiedot eivät tarkistusvaikeuksien takia ole kovin täydellisiä. Erityisesti tutkintoa suorittamattomien ryhmä on liian suuri.

Tutkintotiedot eivät ole kaikilta osin vertailukelpoisia aiempien vuosien tietoihin, sillä vuonna 1986 otettiin käyttöön uusi koulutusluokitus.

Virheitä esiintyy myös perusaineiston luokittelutiedoissa ja niitä voi syntyä saatettaessa perusaineistoa tilastomuotoon. Tällaiset virheet voivat olla palkkaustietoja huomattavasti suurempia.

TIETOJEN KÄYTTÖ JA SAATAVUUS

Julkaisun tiedot ovat vapaasti käytettävissä. Tietoja käytettäessä on lähde mainittava.

Julkaisutaulukkojen lisäksi Tilastokeskus on tuottanut ns. työtaulukkoita, joissa on vastaavia tietoja yksityiskohtaisemmillä luokituksilla. Niistä voi tiedustella julkaisussa mainituilta henkilöiltä.

Edelliset tiedot ovat vuoden 1986 lokakuulta. Ne on julkaistu Tilastokeskuksen Tilastotiedotuksia sarjassa PA 1987:30. Eräitä kuukausipalkkaisia koskevia tietoja on koottu myös palkkatilaston yhteenvetojulkaisuihin, joista viimeisin on Palkkatilasto 1985/86. Myös Suomen tilastollisessa vuosikirjassa on yhteenvetotietoja valtion työsuhteisten kuukausipalkkaisten palkoista. Valtion työsuhteisista tuntipalkkaisista julkaistaan omaa sarjaa kunkin vuoden tammi-, maaliskuu-, syys- ja marraskuulta.

SYMBOLER I PUBLIKATIONEN

Löne- eller förtjänstuppgift har inte publicerats för grupper med färre än 6 personer. Detta har antecknats med två punkter (..). I deciltabellen (tabell 7) är gränsen för publicering 30.

Om det vid någon punkt inte finns några observationer alls, har detta antecknats med ett streck (-).

TILLFÖRLITLIGHET

Vid Statistikcentralen har statistikens tillförlitlighet undersökts på många olika sätt. Enligt uppskattning är felprocenten i primärmaterialiet för löner obtydlig. Dessa kan inte urskiljas vid en genomgång av stora grupper. I publikationen har materialet genomgått i stora grupper. På grund av kontrollsvårigheter är uppgifterna om examina inte helt fullständiga. Speciellt gruppen med personer som inte avlagt någon examen är för stor.

Examensuppgifterna är inte till alla delar jämförbara med tidigare års uppgifter, för år 1986 togs en ny utbildningsklassificering i bruk.

Det finns även fel i primärmaterialiets klassificeringsuppgifter och fel kan även uppstå då primärmaterialiet utarbetas. Dessa fel kan vara mycket större än löneuppgifterna.

ANVÄNDNING AV UPPGIFTER OCH TILLGÄNGLIGHET

Publikationens uppgifter kan fritt användas, men källan bör uppges.

Utöver publikationstabellerna har Statistikcentralen producerat s.k. arbetstabeller, med motsvarande uppgifter klassificerade på en mera detaljerad nivå. Fråga efter dessa tabeller av den person som nämnts i publikationen.

De föregående uppgifterna är från oktober 1986. De har publicerats i Statistikcentralens serie Statistisk rapport PA 1987:30. Vissa uppgifter om månadsavlönade arbetstagare har även insamlats i lönesstatistikens sammandragspublikationer, av vilka den senaste är Palkkatilasto 1985/86. Även Statistisk årsbok för Finland innehåller sammandragsuppgifter om löner för månadsavlönade arbetstagare i arbetsavtalsförhållande. Uppgifter om statsanställda timavlönade i arbetsavtalsförhållande utges i en skild serie för januari, mars, maj, september och november varje år.

TAULUKKO 1 VALTION TYÖSOPIMUSSUHTEISTEN KOTIMAASSA TOIMIVIEN TOIMIHENKILÖIDEN JA TYÖNTEKIJÖIDEN LUKUMÄÄRÄT JA PALKAT TOIMIALALUOKITUKSEN JA SUKUPUOLEN MUKAAN LOKAKUUSSA 1987

| TOIMIALA SUKUPUOLI | KOKOAIKAISET | | | KOKONAISANSIO | | KOKONAISANSIO JA LOMARAHAA | | SÄÄNN. VIIKKO- TYÖAIKA /LKM | YLITYÖ- TUNTEJA VIIKOSSA /LKM | OSA-AIKAISET | |
|--|-------------------------|----------------------------|-------------------------|---------------|------|-------------------------------|------|--------------------------------------|--|-------------------------|----------------------------|
| | HENKI- LÖIDEN LKM | VAR SIN. PALKKA /LKM | SÄÄNN. ANSIO /LKM | 1000MK | /LKM | 1000MK | /LKM | | | HENKI- LÖIDEN LKM | KOKONAIS- ANSIO /LKM |
| MAA - , METSÄ - JA KALATALOUS | | | | | | | | | | | |
| MIEHET | 632 | 5951 | 6408 | 4082 | 6458 | 4292 | 6791 | 38,7 | 0,2 | 22 | 2040 |
| NAISET | 193 | 5079 | 5606 | 1086 | 5628 | 1135 | 5882 | 38,0 | 0,0 | 36 | 2737 |
| YHTEENSÄ JOSTA | 825 | 5747 | 6220 | 5168 | 6264 | 5427 | 6578 | 38,4 | 0,2 | 58 | 2473 |
| MAATALOUS | 260 | 4971 | 5709 | 1517 | 5836 | 1589 | 6111 | 39,5 | 0,5 | 13 | 2830 |
| METSÄTALOUS | 536 | 6065 | 6432 | 3451 | 6438 | 3631 | 6775 | 36,7 | 0,0 | 35 | 2157 |
| KALATALOUS | 29 | 6834 | 6889 | 200 | 6889 | 207 | 7140 | 36,3 | 0,0 | 10 | 3112 |
| TEOLLISUUS | | | | | | | | | | | |
| MIEHET | 683 | 7842 | 8004 | 5625 | 8235 | 5927 | 8678 | 38,7 | 0,3 | 2 | .. |
| NAISET | 268 | 6259 | 6300 | 1709 | 6376 | 1814 | 6770 | 37,8 | 0,2 | 5 | .. |
| YHTEENSÄ | 951 | 7396 | 7524 | 7333 | 7711 | 7742 | 8141 | 38,4 | 0,3 | 7 | 4389 |
| RAKENNUSTOIMINTA SO. MAA- JA VESIRAKENNUSTOIMINTA | | | | | | | | | | | |
| MIEHET | 7680 | 6867 | 7244 | 58550 | 7624 | 61681 | 8031 | 39,0 | 0,6 | 97 | 2003 |
| NAISET | 1872 | 5697 | 5845 | 11125 | 5943 | 11697 | 6248 | 37,5 | 0,2 | 228 | 2751 |
| YHTEENSÄ | 9552 | 6638 | 6970 | 69675 | 7294 | 73379 | 7682 | 38,7 | 0,5 | 325 | 2527 |
| TUKKU- JA VÄHITTÄISKAUPPA , RAVITSEMIS- JA MAJOITUSTOIMINTA | | | | | | | | | | | |
| MIEHET | 342 | 6744 | 7216 | 2587 | 7563 | 2711 | 7927 | 38,9 | 1,2 | 1 | .. |
| NAISET | 1811 | 5152 | 5406 | 9876 | 5453 | 10321 | 5699 | 39,3 | 0,2 | 52 | 3163 |
| YHTEENSÄ JOSTA | 2153 | 5405 | 5694 | 12463 | 5788 | 13032 | 6053 | 39,2 | 0,4 | 53 | 3106 |
| TUKKUKAUPPA JA AGEN- TUURITOIMINTA | 614 | 6399 | 6798 | 4304 | 7010 | 4521 | 7363 | 37,8 | 0,7 | 6 | 3894 |
| RAVITSEMIS- JA MAJOI- TUSTOIMINTA | 1539 | 5009 | 5253 | 8159 | 5301 | 8511 | 5530 | 39,8 | 0,2 | 47 | 3006 |
| KULJETUS , VARASTOINTI JA TIETOLIIKENNE | | | | | | | | | | | |
| MIEHET | 5300 | 6910 | 7456 | 41049 | 7745 | 43158 | 8143 | 39,0 | 0,5 | 1851 | 1177 |
| NAISET | 1772 | 5656 | 6007 | 10890 | 6145 | 11406 | 6437 | 38,7 | 0,6 | 2871 | 1551 |
| YHTEENSÄ JOSTA | 7072 | 6596 | 7093 | 51938 | 7344 | 54564 | 7715 | 38,9 | 0,6 | 4722 | 1404 |
| KULJETUS | 5046 | 6075 | 6697 | 35263 | 6988 | 37043 | 7341 | 39,5 | 0,6 | 171 | 1996 |
| TIETOLIIKENNE | 2026 | 7894 | 8080 | 16675 | 8231 | 17521 | 8648 | 37,9 | 0,5 | 4551 | 1382 |
| RAHOITUS - , VAKUUTUS - , KIINTEISTÖTOIM. , LIIKE-ELÄMÄKÄ PALV. TOIM. . | | | | | | | | | | | |
| MIEHET | 1460 | 7677 | 8010 | 12293 | 8420 | 12906 | 8840 | 38,4 | 1,2 | 133 | 2273 |
| NAISET | 2185 | 5561 | 5706 | 12620 | 5776 | 13275 | 6076 | 38,9 | 0,3 | 642 | 3320 |
| YHTEENSÄ | 3645 | 6409 | 6629 | 24914 | 6835 | 26181 | 7183 | 38,7 | 0,7 | 775 | 3140 |
| YHTEISKUNNALLISET JA HENKILÖKOHTAISET PALVELUT | | | | | | | | | | | |
| MIEHET | 10685 | 7209 | 7417 | 80086 | 7495 | 83632 | 7827 | 37,3 | 0,3 | 1187 | 2686 |
| NAISET | 14139 | 5534 | 5691 | 80833 | 5717 | 84274 | 5960 | 37,5 | 0,1 | 2735 | 2678 |
| YHTEENSÄ JOSTA | 24824 | 6255 | 6434 | 160920 | 6482 | 167906 | 6764 | 37,4 | 0,2 | 3922 | 2680 |
| JULKINEN HALLINTO | 5998 | 6203 | 6353 | 38375 | 6398 | 40041 | 6676 | 36,8 | 0,2 | 1286 | 2482 |
| MAANPUOLUSTUS JA VÄES- TÖNSUOJELU | 4913 | 5375 | 5764 | 28598 | 5821 | 29908 | 6088 | 39,0 | 0,3 | 493 | 2347 |
| OPETUS | 8686 | 6094 | 6209 | 54183 | 6238 | 56378 | 6491 | 37,2 | 0,1 | 1645 | 2810 |
| TUTKIMUSTOIMINTA | 4755 | 7615 | 7714 | 37052 | 7792 | 38759 | 8151 | 36,9 | 0,3 | 433 | 3122 |
| LÄÄKINTÄ- JA ELÄINLÄÄ- KINTÄPALVELUT | 94 | 5595 | 5746 | 541 | 5754 | 552 | 5875 | 39,6 | 0,0 | 3 | .. |

TAULUKKO 1 VALTION TYÖSOPIMUSSUHTEISTEN KOTIMAASSA TOIMIVIEN TOIMIHENKILÖIDEN JA TYÖNTEKIJÖIDEN LUKUMÄÄRÄT JA PALKAT TOIMIALALUOKITUKSEN JA SUKUPUOLEN MUKAAN LOKAKUUSSA 1987

| TOIMIALA SUKUPUOLI | KOKOAIKAISET | | | KOKONAISSANSIO | | KOKONAISSANSIO JA LOMARAHAA | | SÄÄNN. VIIKKO- TYÖAIKA /LKM | YLITYÖ- TUNTEJA VIIKOSSA /LKM | OSA-AIKAISET | |
|--|-------------------------|----------------------------|-------------------------|----------------|------|--------------------------------|------|--------------------------------------|--|-------------------------|-----------------------------|
| | HENKI- LÖIDEN LKM | VAR SIN. PALKKA /LKM | SÄÄNN. ANSIO /LKM | 1000MK | /LKM | 1000MK | /LKM | | | HENKI- LÖIDEN LKM | KOKONAISS- ANSIO /LKM |
| SOSIAALIHUOLTO | 201 | 4857 | 5500 | 1124 | 5592 | 1172 | 5828 | 39,5 | 0,4 | 21 | 2771 |
| AATTEELLISET JA SIVIS- TYKSELLISET YHTEISÖT | 3 | .. | .. | .. | .. | .. | .. | .. | .. | 8 | 2307 |
| VIRKISTYS- JA KULTTUU- RIPALVELUTOIMINTA | 174 | 5771 | 5863 | 1034 | 5940 | 1081 | 6213 | 36,5 | 0,2 | 33 | 3101 |
| K A I K K I T O I M I A L A T Y H T E E N S Ä | | | | | | | | | | | |
| MIEHET | 26782 | 7058 | 7396 | 204271 | 7627 | 214307 | 8002 | 38,2 | 0,5 | 3293 | 1797 |
| NAISET | 22240 | 5534 | 5714 | 128139 | 5762 | 133922 | 6022 | 37,9 | 0,2 | 6569 | 2256 |
| Y H T E E N S Ä | 49022 | 6367 | 6633 | 332411 | 6781 | 348229 | 7104 | 38,1 | 0,4 | 9862 | 2103 |

TAULUKKO 2. VALTION TYÖSOPIMUSSUHTEISTEN TOIMIHENKILÖIDEN JA TYÖNTEKIJÖIDEN LUKUMÄÄRÄT, ANSIOT JA TYÖAIKA VALTION TEHTÄVÄRYHMÄN MUKAAN LOKAKUUSSA 1987 (SISÄLTÄÄ HARJOITTELIJAT)

| | HENKILÖIDEN LUKUMÄÄRÄ KPL | % | SÄÄNN. TYÖAJAN LISÄT 1000 MK | SÄÄNN. TYÖAJAN ANSIO 1000 MK | YLITYS- TUNNIT | KOKONAISANSIO 1000 MK | % | KOKONAIS- ANSIO +LOMARAHAA 1000 MK | SÄÄNN. VIIKKO- TYÖAIKA |
|--|---------------------------------|-------|---------------------------------------|---------------------------------------|-------------------|--------------------------|-------|---|------------------------------|
| KOTIMAASSA TOIMIVAT TÄYSPALKKAISET | | | | | | | | | |
| YLEINEN HALLINTO | | | | | | | | | |
| 010 YLIN PÄÄTÖKSENTEKO | 11 | | 1 | 61 | - | 61 | | 64 | 39,3 |
| 020 VALTIONVARAINHALLINTO | 1412 | | 86 | 8360 | 504 | 8406 | | 8736 | 36,4 |
| 030 ULKOASIAINHOITO | 92 | | 8 | 727 | 167 | 737 | | 770 | 36,4 |
| 050 MUU YLEINEN HALLINTO | 6359 | | 1254 | 40955 | 12855 | 41904 | | 43974 | 38,6 |
| YLEINEN HALLINTO YHTEENSÄ | 7874 | 15,95 | 1349 | 50103 | 13526 | 51108 | 15,30 | 53543 | 38,2 |
| YLEINEN JÄRJESTYS JA TURVALLISUUS | | | | | | | | | |
| 070 HALLINTO | 101 | | 2 | 704 | - | 704 | | 739 | 36,4 |
| 080 POLIISITOIMI | 753 | | 172 | 3866 | 233 | 3875 | | 4026 | 37,0 |
| 090 OIKEUDENKÄYTTÖ | 530 | | 49 | 3021 | 212 | 3033 | | 3176 | 36,4 |
| 100 VANKEINHOITO | 82 | | - | 538 | 32 | 540 | | 561 | 38,6 |
| 110 PALO- JA PELASTUSTOIMI, SEKÄ VÄESTÖNSUOJELU | 7 | | - | 36 | 16 | 36 | | 38 | 39,5 |
| 120 RAJOJEN VARTIOINTI | 360 | | 378 | 2053 | 377 | 2072 | | 2171 | 40,0 |
| YLEINEN JÄRJESTYS JA TURVALLISUUS YHTEENSÄ | 1833 | 3,71 | 602 | 10219 | 869 | 10261 | 3,07 | 10711 | 37,4 |
| MAANPUOLUSTUS | | | | | | | | | |
| 150 HALLINTO | 338 | | 23 | 2450 | 372 | 2478 | | 2605 | 38,0 |
| 160 SOTILAALLINEN MAANPUOLUSTUSTYÖ | 4929 | | 1919 | 28396 | 4970 | 28675 | | 29987 | 39,0 |
| MAANPUOLUSTUS YHTEENSÄ | 5267 | 10,67 | 1942 | 30846 | 5342 | 31154 | 9,32 | 32591 | 38,9 |
| OPETUS, TIEDE JA KULTTUURI | | | | | | | | | |
| 210 HALLINTO JA MUUT YHTEISET TEHTÄVÄT | 177 | | 4 | 1335 | - | 1335 | | 1393 | 36,4 |
| 220 YLEISSIVISTÄVÄ OPETUS | 179 | | 49 | 965 | 99 | 968 | | 1009 | 38,9 |
| 230 AMMATTIOPETUS | 2591 | | 771 | 14677 | 1195 | 14761 | | 15414 | 37,2 |
| 240 KORKEAKOULUOPETUS | 6180 | | 403 | 39509 | 3287 | 39709 | | 41264 | 37,3 |
| 260 OPINTOTUKI | 19 | | - | 91 | - | 91 | | 94 | 36,3 |
| 270 YLEINEN TUTKIMUS | 175 | | 7 | 1181 | 18 | 1182 | | 1223 | 36,7 |
| 280 KIRJASTOT, ARKISTOT JA MUSEOT | 284 | | 33 | 1702 | 344 | 1735 | | 1812 | 36,9 |
| 290 TAIDE | 41 | | 1 | 235 | - | 235 | | 246 | 36,3 |
| 310 KIRKOLLISHALLINTO | 3 | | .. | .. | - | .. | | .. | 38,8 |
| OPETUS, TIEDE JA KULTTUURI YHTEENSÄ | 9649 | 19,54 | 1268 | 59709 | 4943 | 60030 | 17,97 | 62468 | 37,3 |
| SOSIAALITURVA | | | | | | | | | |
| 400 HALLINTO | 129 | | 5 | 855 | 126 | 863 | | 899 | 36,4 |
| 420 SOSIAALIPALVELUKSET | 138 | | 94 | 754 | 307 | 770 | | 804 | 39,5 |
| SOSIAALITURVA YHTEENSÄ | 267 | 0,54 | 99 | 1609 | 433 | 1633 | 0,49 | 1704 | 38,1 |
| TERVEYDENHUOLTO | | | | | | | | | |

TAULUKKO 2. VALTION TYÖSOPIMUSSUHTEISTEN TOIMIHENKILÖIDEN JA TYÖNTEKIJÖIDEN LUKUMÄÄRÄT, ANSIOT JA TYÖAIKA VALTION TEHTÄVÄRYHMÄN MUKAAN LOKAKUUSSA 1987 (SISÄLTÄÄ HARJOITTELIJAT)

| | HENKILÖIDEN LUKUMÄÄRÄ | | SÄÄNN. TYÖAJAN LISÄT | SÄÄNN. TYÖAJAN ANSIO | YLITYS- TUNNIT | KOKONAISANSIO | | KOKONAIS- ANSIO +LOMARAHA | SÄÄNN. VIKKO- TYÖAIKA |
|--|--------------------------|--------|----------------------------|----------------------------|-------------------|---------------|--------|---------------------------------|-----------------------------|
| | KPL | % | 1000 MK | 1000 MK | | 1000 MK | % | 1000 MK | |
| KOTIMAASSA TOIMIVAT TÄYSPALKKAISET | | | | | | | | | |
| 450 TUTKIMUSLAITOKSET | 299 | | 8 | 2255 | 524 | 2297 | | 2391 | 37,8 |
| 480 ERIKOISSAIRAANHOITO | 31 | | 14 | 167 | 16 | 168 | | 174 | 39,2 |
| TERVEYDENHUOLTO YHTEENSÄ | 330 | 0,67 | 22 | 2423 | 540 | 2465 | 0,74 | 2564 | 37,9 |
| ASUMINEN JA YMPÄRISTÖ | | | | | | | | | |
| 510 HALLINTO | 47 | | 1 | 429 | - | 429 | | 448 | 36,6 |
| 540 ASUMISEN EDISTÄMINEN | 17 | | 1 | 123 | - | 123 | | 128 | 37,0 |
| 550 MAANMITTAUS | 514 | | 88 | 3606 | 426 | 3630 | | 3808 | 36,7 |
| 560 VESITALOUS | 535 | | 58 | 3891 | 117 | 3898 | | 4079 | 37,2 |
| ASUMINEN JA YMPÄRISTÖ YHTEENSÄ | 1113 | 2,25 | 149 | 8047 | 543 | 8080 | 2,42 | 8464 | 36,9 |
| TYÖVOIMA | | | | | | | | | |
| 610 HALLINTO | 28 | | 1 | 254 | - | 254 | | 266 | 36,5 |
| 620 TYÖVOIMAN OHJAUS | 339 | | 12 | 1583 | - | 1583 | | 1624 | 36,3 |
| TYÖVOIMA YHTEENSÄ | 367 | 0,74 | 13 | 1838 | - | 1838 | 0,55 | 1890 | 36,3 |
| MAA- JA METSÄTALOUS | | | | | | | | | |
| 650 HALLINTO | 22 | | 1 | 187 | 179 | 194 | | 202 | 36,3 |
| 660 MAA- JA METSÄTALOUDEN TUTKIMUS- JA TARKASTUSTOIMINTA | 1160 | | 202 | 7091 | 1365 | 7168 | | 7475 | 37,5 |
| 670 MAATALOUS | 414 | | 182 | 2735 | 1635 | 2850 | | 2978 | 38,6 |
| 680 METSÄTALOUS | 547 | | 196 | 3526 | 48 | 3529 | | 3713 | 36,7 |
| 690 KALASTUS, METSÄSTYS JA POROTALOUS | 273 | | 60 | 1794 | 309 | 1825 | | 1899 | 37,8 |
| MAA- JA METSÄTALOUS YHTEENSÄ | 2416 | 4,89 | 641 | 15333 | 3536 | 15565 | 4,66 | 16266 | 37,7 |
| LIIKENNE | | | | | | | | | |
| 710 HALLINTO | 9 | | - | 98 | - | 98 | | 103 | 36,3 |
| 720 TIELIIKENNE | 6786 | | 2520 | 43332 | 17112 | 46118 | | 48522 | 39,2 |
| 730 VESILIIKENNE | 814 | | 1371 | 5808 | 7623 | 6233 | | 6545 | 39,6 |
| 740 ILMALIIKENNE | 789 | | 704 | 5721 | 1113 | 5924 | | 6221 | 38,9 |
| 750 RAUTATIELIIKENNE | 3959 | | 1229 | 26181 | 3502 | 27157 | | 28531 | 39,4 |
| 760 TIETOLIIKENNE | 4651 | | 991 | 38497 | 7490 | 39150 | | 41234 | 37,7 |
| LIIKENNE YHTEENSÄ | 17008 | 34,45 | 6815 | 119638 | 36839 | 124680 | 37,31 | 131156 | 38,8 |
| TEOLLISUUS JA MUUT ELINKEINOT | | | | | | | | | |
| 810 HALLINTO | 32 | | - | 215 | 64 | 219 | | 227 | 36,3 |
| 820 TEOLLISUUDEN JA MUIDEN ELIN- KEINOJEN VALVONTA JA TARKASTUS | 54 | | 6 | 321 | 20 | 322 | | 334 | 36,7 |
| 830 TEOLLISUUTTA JA MUITA ELINKEI- NOJA EDISTÄVÄ TUTKIMUSTOIMINTA | 2984 | | 200 | 25101 | 3474 | 25331 | | 26541 | 36,6 |
| 850 TEOLLISUUDEN EDISTÄMINEN | 57 | | 14 | 445 | 23 | 446 | | 468 | 36,6 |
| 870 MUIDEN ELINKEINOJEN EDISTÄMINEN | 53 | | 3 | 377 | - | 377 | | 395 | 36,3 |
| 880 ULKOMAANKAUPAN EDISTÄMINEN | 68 | | - | 624 | - | 624 | | 656 | 36,3 |
| TEOLLISUUS JA MUUT ELINKEINOT YHTEENSÄ | 3248 | 6,58 | 223 | 27083 | 3580 | 27320 | 8,18 | 28622 | 36,6 |
| TEHTÄVÄRYHMÄT YHTEENSÄ | 49372 | 100,00 | 13123 | 326848 | 70151 | 334133 | 100,00 | 349980 | 38,1 |

TAULUKKO 2. VALTION TYÖSOPIMUSSUHTEISTEN TOIMIHENKILÖIDEN JA TYÖNTEKIJÖIDEN LUKUMÄÄRÄT, ANSIOT JA TYÖAIKA VALTION TEHTÄVÄRYHMÄN MUKAAN LOKAKUUSSA 1987 (SISÄLTÄÄ HARJOITTELIJAT)

| | HENKILÖIDEN LUKUMÄÄRÄ | | SÄÄNN. TYÖAJAN LISÄT | SÄÄNN. TYÖAJAN ANSIO | YLITYS- TUNNIT | KOKONAISANSIO | | KOKONAIS- ANSIO +LOMARAHAA | SÄÄNN. VIIKKO- TYÖAIKA |
|--|--------------------------|--------|----------------------------|----------------------------|-------------------|---------------|--------|----------------------------------|------------------------------|
| | KPL | % | 1000 MK | 1000 MK | | 1000 MK | % | 1000 MK | |
| ULKOMAILLA TOIMIVAT TÄYSPALKKAISET | | | | | | | | | |
| YLEINEN HALLINTO | | | | | | | | | |
| 020 VALTIONVARAINHALLINTO | 1 | | .. | .. | - | .. | | .. | 36,3 |
| 030 ULKOASIAINHOITO | 337 | | 1 | 2579 | 290 | 2592 | | 2656 | 35,8 |
| 050 MUU YLEINEN HALLINTO | 1 | | .. | .. | - | .. | | .. | 40,0 |
| YLEINEN HALLINTO YHTEENSÄ | 339 | 75,84 | 1 | 2597 | 290 | 2610 | 77,26 | 2675 | 35,8 |
| OPETUS, TIEDE JA KULTTUURI | | | | | | | | | |
| 240 KORKEAKOULUOPETUS | 1 | | .. | .. | - | .. | | .. | 36,3 |
| 270 YLEINEN TUTKIMUS | 9 | | - | 56 | - | 56 | | 58 | 36,3 |
| OPETUS, TIEDE JA KULTTUURI YHTEENSÄ | 10 | 2,24 | - | 65 | - | 65 | 1,92 | 67 | 36,3 |
| SOSIAALITURVA | | | | | | | | | |
| 400 HALLINTO | 3 | | .. | .. | - | .. | | .. | 0,3 |
| SOSIAALITURVA YHTEENSÄ | 3 | 0,67 | .. | .. | - | .. | 0,47 | .. | 0,3 |
| LIIKENNE | | | | | | | | | |
| 720 TIELIIKENNE | 26 | | 20 | 268 | 78 | 292 | | 309 | 36,3 |
| 740 ILMALIIKENNE | 1 | | .. | .. | - | .. | | .. | - |
| LIIKENNE YHTEENSÄ | 27 | 6,04 | 20 | 279 | 78 | 304 | 8,99 | 321 | 36,3 |
| TEOLLISUUS JA MUUT ELINKEINOT | | | | | | | | | |
| 830 TEOLLISUUTTA JA MUITA ELINKEI- NOJA EDISTÄVÄ TUTKIMUSTOIMINTA | 20 | | - | 73 | - | 73 | | 74 | 36,3 |
| 870 MUIDEN ELINKEINOJEN EDISTÄMINEN | 48 | | - | 311 | - | 311 | | 318 | 36,3 |
| TEOLLISUUS JA MUUT ELINKEINOT YHTEENSÄ | 68 | 15,21 | - | 384 | - | 384 | 11,36 | 392 | 36,3 |
| TEHTÄVÄRYHMÄT YHTEENSÄ | 447 | 100,00 | 21 | 3341 | 368 | 3378 | 100,00 | 3472 | 35,7 |

TAULUKKO 2. VALTION TYÖSOPIMUSSUHEISTEN TOIMIHENKILÖIDEN JA TYÖNTEKIJÖIDEN LUKUMÄÄRÄT, ANSIOT JA TYÖAIKA VALTION TEHTÄVÄRYHMÄN MUKAAN LOKAKUUSSA 1987 (SISÄLTÄÄ HARJOITTELIJAT)

| | HENKILÖIDEN LUKUMÄÄRÄ KPL | % | SAÄNN. TYÖAJAN LISÄT 1000 MK | SAÄNN. TYÖAJAN ANSIO 1000 MK | YLITYS- TUNNIT | KOKONAISANSIO 1000 MK | % | KOKONAIS- ANSIO +LOMARAHAA 1000 MK | SAÄNN. VIKKO- TYÖAIKA |
|---|---------------------------------|-------|---------------------------------------|---------------------------------------|-------------------|--------------------------|-------|---|-----------------------------|
| KOTIMAASSA TOIMIVAT OSA-AIKAISET JA OSAPALKKAISET | | | | | | | | | |
| YLEINEN HALLINTO | | | | | | | | | |
| 010 YLIN PÄÄTÖKSENTEKO | 3 | | .. | .. | - | .. | | .. | 30,0 |
| 020 VALTIONVARAINHALLINTO | 358 | | 10 | 975 | - | 975 | | 1016 | 20,2 |
| 030 ULKOASIAINHOITO | 3 | | .. | .. | - | .. | | .. | 21,3 |
| 050 MUU YLEINEN HALLINTO | 1507 | | 125 | 5008 | 1895 | 5074 | | 5339 | 27,3 |
| YLEINEN HALLINTO YHTEENSÄ | 1871 | 13,60 | 135 | 6007 | 1895 | 6072 | 16,48 | 6379 | 26,2 |
| YLEINEN JÄRJESTYS JA TURVALLISUUS | | | | | | | | | |
| 070 HALLINTO | 12 | | - | 44 | - | 44 | | 47 | 20,0 |
| 080 POLIISITOIMI | 422 | | 22 | 999 | 17 | 999 | | 1037 | 19,7 |
| 090 OIKEUDENKÄYTTÖ | 142 | | 5 | 362 | - | 362 | | 377 | 20,2 |
| 100 VANKEINHOITO | 25 | | - | 59 | - | 59 | | 61 | 20,0 |
| 120 RAJOJEN VARTIOINTI | 125 | | 42 | 290 | 2 | 290 | | 300 | - |
| YLEINEN JÄRJESTYS JA TURVALLISUUS YHTEENSÄ | 726 | 5,28 | 69 | 1754 | 19 | 1754 | 4,76 | 1822 | 19,9 |
| MAANPUOLUSTUS | | | | | | | | | |
| 150 HALLINTO | 25 | | 1 | 114 | 2 | 114 | | 120 | 25,1 |
| 160 SOTILAALLINEN MAANPUOLUSTUSTYÖ | 800 | | 138 | 2348 | 455 | 2365 | | 2455 | 20,2 |
| MAANPUOLUSTUS YHTEENSÄ | 825 | 6,00 | 139 | 2462 | 456 | 2480 | 6,73 | 2575 | 20,4 |
| OPETUS, TIEDE JA KULTTUURI | | | | | | | | | |
| 210 HALLINTO JA MUUT YHTEISET TEHTÄVÄT | 25 | | - | 92 | 56 | 94 | | 98 | 20,0 |
| 220 YLEISSIVISTÄVÄ OPETUS | 54 | | 6 | 155 | - | 155 | | 160 | 18,1 |
| 230 AMMATTIOPETUS | 507 | | 39 | 1433 | 292 | 1440 | | 1488 | 20,3 |
| 240 KORKEAKOULUOPETUS | 1671 | | 36 | 4986 | 268 | 4996 | | 5168 | 19,0 |
| 260 OPINTOTUKI | 1 | | .. | .. | - | .. | | .. | - |
| 270 YLEINEN TUTKIMUS | 41 | | - | 149 | - | 149 | | 155 | 17,4 |
| 280 KIRJASTOT, ARKISTOT JA MUSEOT | 87 | | 23 | 316 | 191 | 323 | | 337 | 21,1 |
| 290 TAIDE | 5 | | .. | .. | - | .. | | .. | 25,0 |
| 310 KIRKOLLISHALLINTO | 8 | | - | 18 | - | 18 | | 19 | 21,3 |
| OPETUS, TIEDE JA KULTTUURI YHTEENSÄ | 2399 | 17,43 | 105 | 7164 | 807 | 7190 | 19,51 | 7441 | 19,5 |
| SOSIAALITURVA | | | | | | | | | |
| 400 HALLINTO | 33 | | - | 114 | 15 | 114 | | 119 | 17,8 |
| 420 SOSIAALIPALVELUKSET | 12 | | 5 | 40 | - | 40 | | 41 | 20,0 |
| SOSIAALITURVA YHTEENSÄ | 45 | 0,33 | 5 | 154 | 15 | 154 | 0,42 | 160 | 18,6 |
| TERVEYDENHUOLTO | | | | | | | | | |
| 450 TUTKIMUSLAITOKSET | 73 | | 1 | 237 | 60 | 240 | | 249 | 21,1 |
| 480 ERIKOISSAIRAANHOITO | 3 | | .. | .. | - | .. | | .. | - |

TAULUKKO 2. VALTION TYÖSOPIMUSSUHEISTEN TOIMIHENKILÖIDEN JA TYÖNTEKIJÖIDEN LUKUMÄÄRÄT, ANSIOT JA TYÖAIKA VALTION TEHTÄVÄRYHMÄN MUKAAN LOKAKUUSSA 1987 (SISÄLTÄÄ HARJOITTELIJAT)

| | HENKILÖIDEN LUKUMÄÄRÄ | | SÄÄNN. | SÄÄNN. | YLITYÖ- | KOKONAISANSIO | | KOKONAIS- | SÄÄNN. |
|---|-----------------------|--------|--------------------------|--------------------------|---------|---------------|--------|--------------------------------|--------------------|
| | KPL | % | TYÖAJAN LISÄT 1000 MK | TYÖAJAN ANSIO 1000 MK | TUNNIT | 1000 MK | % | ANSIO +LOMARAHAA 1000 MK | VIIKKO- TYÖAIKA |
| KOTIMAASSA TOIMIVAT OSA-AIKAISET JA OSAPALKKAISET | | | | | | | | | |
| TERVEYDENHUOLTO YHTEENSÄ | 76 | 0,55 | 1 | 247 | 60 | 250 | 0,68 | 260 | 21,1 |
| ASUMINEN JA YMPÄRISTÖ | | | | | | | | | |
| 510 HALLINTO | 4 | .. | .. | - | .. | .. | .. | .. | 20,0 |
| 540 ASUMISEN EDISTÄMINEN | 3 | .. | .. | - | .. | .. | .. | .. | 21,7 |
| 550 MAANMITTAUS | 79 | 1 | 224 | - | 224 | .. | .. | 231 | 21,0 |
| 560 VESITALOUS | 80 | 5 | 254 | 12 | 256 | .. | .. | 266 | 19,6 |
| ASUMINEN JA YMPÄRISTÖ YHTEENSÄ | 166 | 1,21 | 6 | 507 | 12 | 509 | 1,38 | 529 | 20,5 |
| TYÖVOIMA | | | | | | | | | |
| 610 HALLINTO | 3 | .. | .. | - | .. | .. | .. | .. | 20,0 |
| 620 TYÖVOIMAN OHJAUS | 114 | 2 | 282 | - | 282 | .. | .. | 295 | 21,2 |
| TYÖVOIMA YHTEENSÄ | 117 | 0,85 | 2 | 294 | - | 294 | 0,80 | 309 | 21,1 |
| MAA- JA METSÄTALOUS | | | | | | | | | |
| 650 HALLINTO | 3 | .. | .. | - | .. | .. | .. | .. | 20,0 |
| 660 MAA- JA METSÄTALouden TUTKIMUS- JA TARKASTUSTOIMINTA | 180 | 10 | 510 | 47 | 512 | .. | .. | 528 | 14,8 |
| 670 MAATALOUS | 46 | 4 | 173 | 28 | 176 | .. | .. | 184 | 21,5 |
| 680 METSÄTALOUS | 57 | 7 | 170 | - | 170 | .. | .. | 177 | 20,0 |
| 690 KALASTUS, METSÄSTYS JA POROTALOUS | 90 | 4 | 239 | - | 239 | .. | .. | 245 | 20,0 |
| MAA- JA METSÄTALOUS YHTEENSÄ | 376 | 2,73 | 26 | 1102 | 75 | 1107 | 3,00 | 1144 | 19,9 |
| LIIKENNE | | | | | | | | | |
| 710 HALLINTO | 1 | .. | .. | - | .. | .. | .. | .. | - |
| 720 TIELIIKENNE | 1179 | 294 | 4847 | 1666 | 4997 | .. | .. | 5265 | 21,2 |
| 730 VESILIIKENNE | 89 | 54 | 276 | 334 | 293 | .. | .. | 302 | 15,9 |
| 740 ILMALIIKENNE | 33 | 7 | 127 | 27 | 131 | .. | .. | 139 | - |
| 750 RAUTATIELIIKENNE | 452 | 85 | 1742 | 223 | 1761 | .. | .. | 1883 | 20,0 |
| 760 TIETOLIIKENNE | 5012 | 1303 | 8071 | 10680 | 8352 | .. | .. | 8691 | 12,5 |
| LIIKENNE YHTEENSÄ | 6766 | 49,17 | 1743 | 15065 | 12929 | 15536 | 42,15 | 16283 | 12,9 |
| TEOLLISUUS JA MUUT ELINKEINOT | | | | | | | | | |
| 810 HALLINTO | 7 | - | 14 | - | 14 | .. | .. | 14 | 20,0 |
| 820 TEOLLISUUDEN JA MUIDEN ELINKEINOJEN VALVONTA JA TARKASTUS | 16 | - | 39 | - | 39 | .. | .. | 41 | 20,8 |
| 830 TEOLLISUUTTA JA MUITA ELINKEINOJA EDISTÄVÄ TUTKIMUSTOIMINTA | 349 | 47 | 1359 | 163 | 1361 | .. | .. | 1426 | 18,0 |
| 850 TEOLLISUUDEN EDISTÄMINEN | 3 | .. | .. | - | .. | .. | .. | .. | 20,0 |
| 870 MUIDEN ELINKEINOJEN EDISTÄMINEN | 8 | - | 27 | - | 27 | .. | .. | 28 | 20,0 |
| 880 ULKOMAANKAUPAN EDISTÄMINEN | 10 | - | 54 | - | 54 | .. | .. | 56 | - |
| TEOLLISUUS JA MUUT ELINKEINOT YHTEENSÄ | 393 | 2,86 | 48 | 1509 | 163 | 1511 | 4,10 | 1582 | 18,6 |
| TEHTÄVÄRYHMÄT YHTEENSÄ | 13760 | 100,00 | 2280 | 36265 | 16432 | 36857 | 100,00 | 38483 | 17,2 |

TAULUKKO 2. VALTION TYÖSOPINUSSUHTEISTEN TOIMIHENKILÖIDEN JA TYÖNTEKIJÖIDEN LUKUMÄÄRÄT, ANSIOT JA TYÖAIKA VALTION TEHTÄVÄRYHMÄN MUKAAN LOKAKUUSSA 1987 (SISÄLTÄÄ HARJOITTELIJAT)

| | HENKILÖIDEN LUKUMÄÄRÄ KPL | % | SÄÄNN. TYÖAJAN LISÄT 1000 MK | SÄÄNN. TYÖAJAN ANSIO 1000 MK | YLITYS- TUNNIT | KOKONAISANSIO 1000 MK | % | KOKONAIS- ANSIO +LOMARAHAA 1000 MK | SÄÄNN. VIIKKO- TYÖAIKA |
|---|---------------------------------|--------|---------------------------------------|---------------------------------------|-------------------|--------------------------|--------|---|------------------------------|
| U L K O M A I L L A T O I M I V A T O S A - A I K A I S E T J A O S A P A L K K A I S E T | | | | | | | | | |
| YLEINEN HALLINTO | | | | | | | | | |
| 030 ULKOASIAINHOITO | 5 | | .. | .. | - | .. | | .. | - |
| YLEINEN HALLINTO YHTEENSÄ | 5 | 50,00 | .. | .. | - | .. | 17,06 | .. | - |
| OPETUS, TIEDE JA KULTTUURI | | | | | | | | | |
| 270 YLEINEN TUTKIMUS | 1 | | .. | .. | - | .. | | .. | - |
| OPETUS, TIEDE JA KULTTUURI YHTEENSÄ | 1 | 10,00 | .. | .. | - | .. | 15,14 | .. | - |
| LIIKENNE | | | | | | | | | |
| 720 TIELIIKENNE | 3 | | .. | .. | - | .. | | .. | - |
| LIIKENNE YHTEENSÄ | 3 | 30,00 | .. | .. | - | .. | 61,08 | .. | - |
| TEOLLISUUS JA MUUT ELINKEINOT | | | | | | | | | |
| 870 MUIDEN ELINKEINOJEN EDISTÄMINEN | 1 | | .. | .. | - | .. | | .. | - |
| TEOLLISUUS JA MUUT ELINKEINOT YHTEENSÄ | 1 | 10,00 | .. | .. | - | .. | 6,72 | .. | - |
| TEHTÄVÄRYHMÄT YHTEENSÄ | 10 | 100,00 | 2 | 44 | - | 44 | 100,00 | 45 | 0,0 |

TAULUKKO 2. VALTION TYÖSOPIMUSSUHTEISTEN TOIMIHENKILÖIDEN JA TYÖNTEKIJÖIDEN LUKUMÄÄRÄT, ANSIOT JA TYÖAIKA VALTION TEHTÄVÄRYHMÄN MUKAAN LOKAKUUSSA 1987 (SISÄLTÄÄ HARJOITTELIJAT)

| | HENKILÖIDEN LUKUMÄÄRÄ KPL | % | SÄÄNN. TYÖAJAN LISÄT 1000 MK | SÄÄNN. TYÖAJAN ANSIO 1000 MK | YLITYS- TUNNIT | KOKONAISANSIO 1000 MK | % | KOKONAIS- ANSIO +LOMARAHAA 1000 MK | SÄÄNN. VIIKKO- TYÖAIKA |
|--|---------------------------------|-------|---------------------------------------|---------------------------------------|-------------------|--------------------------|-------|---|------------------------------|
| K A I K K I T Y Ö S O P I M U S S U H T E I S E T | | | | | | | | | |
| YLEINEN HALLINTO | | | | | | | | | |
| 010 YLIN PÄÄTÖKSENTEKO | 14 | | 1 | 73 | - | 73 | | 78 | 37,3 |
| 020 VALTIONVARAINHALLINTO | 1771 | | 96 | 9346 | 504 | 9391 | | 9763 | 35,4 |
| 030 ULKOASIAINHOITO | 437 | | 8 | 3324 | 457 | 3348 | | 3444 | 35,8 |
| 050 MUU YLEINEN HALLINTO | 7867 | | 1379 | 45971 | 14750 | 46986 | | 49321 | 37,7 |
| YLEINEN HALLINTO YHTEENSÄ | 10089 | 15,86 | 1484 | 58714 | 15712 | 59798 | 15,97 | 62605 | 37,2 |
| YLEINEN JÄRJESTYS JA TURVALLISUUS | | | | | | | | | |
| 070 HALLINTO | 113 | | 3 | 748 | - | 748 | | 786 | 36,2 |
| 080 POLIISITOIMI | 1175 | | 194 | 4865 | 250 | 4875 | | 5063 | 35,3 |
| 090 OIKEUDENKÄYTTÖ | 672 | | 54 | 3383 | 212 | 3395 | | 3553 | 35,1 |
| 100 VANKEINHOITO | 107 | | 1 | 597 | 32 | 599 | | 622 | 36,3 |
| 110 PALO- JA PELASTUSTOIMI, SEKÄ VÄESTÖNSUOJELU | 7 | | - | 36 | 16 | 36 | | 38 | 39,5 |
| 120 RAJOJEN VARTIOINTI | 485 | | 420 | 2343 | 379 | 2362 | | 2471 | 40,0 |
| YLEINEN JÄRJESTYS JA TURVALLISUUS YHTEENSÄ | 2559 | 4,02 | 671 | 11972 | 888 | 12015 | 3,21 | 12532 | 36,2 |
| MAANPUOLUSTUS | | | | | | | | | |
| 150 HALLINTO | 363 | | 24 | 2564 | 373 | 2592 | | 2724 | 37,6 |
| 160 SOTILAALLINEN MAANPUOLUSTUSTYÖ | 5729 | | 2057 | 30744 | 5425 | 31041 | | 32441 | 37,7 |
| MAANPUOLUSTUS YHTEENSÄ | 6092 | 9,58 | 2081 | 33309 | 5798 | 33633 | 8,98 | 35166 | 37,7 |
| OPETUS, TIEDE JA KULTTUURI | | | | | | | | | |
| 210 HALLINTO JA MUUT YHTEISET TEHTÄVÄT | 202 | | 4 | 1427 | 56 | 1429 | | 1491 | 36,1 |
| 220 YLEISSIVISTÄVÄ OPETUS | 233 | | 56 | 1120 | 99 | 1123 | | 1169 | 36,5 |
| 230 AMMATTIOPETUS | 3101 | | 810 | 16109 | 1487 | 16201 | | 16901 | 35,6 |
| 240 KORKEAKOULUOPETUS | 7852 | | 440 | 44504 | 3555 | 44714 | | 46441 | 36,0 |
| 260 OPINTOTUKI | 20 | | - | 93 | - | 93 | | 96 | 36,3 |
| 270 YLEINEN TUTKIMUS | 226 | | 7 | 1393 | 18 | 1394 | | 1443 | 35,4 |
| 280 KIRJASTOT, ARKISTOT JA MUSEOT | 371 | | 55 | 2018 | 535 | 2058 | | 2149 | 35,5 |
| 290 TAIDE | 46 | | 1 | 248 | - | 248 | | 259 | 35,8 |
| 310 KIRKOLLISHALLINTO | 11 | | - | 32 | - | 32 | | 33 | 27,9 |
| OPETUS, TIEDE JA KULTTUURI YHTEENSÄ | 12062 | 18,97 | 1374 | 66945 | 5750 | 67292 | 17,97 | 69984 | 35,9 |
| SOSIAALITURVA | | | | | | | | | |
| 400 HALLINTO | 165 | | 5 | 985 | 141 | 993 | | 1034 | 34,5 |
| 420 SOSIAALIPALVELUKSET | 150 | | 99 | 794 | 307 | 811 | | 846 | 38,9 |
| SOSIAALITURVA YHTEENSÄ | 315 | 0,50 | 105 | 1779 | 448 | 1804 | 0,48 | 1880 | 36,7 |
| TERVEYDENHUOLTO | | | | | | | | | |

TAULUKKO 2. VALTION TYÖSOPIMUSSUHTEISTEN TOIMIHENKILÖIDEN JA TYÖNTEKIJÖIDEN LUKUMÄÄRÄT, ANSIOT JA TYÖAIKA VALTION TEHTÄVÄRYHMÄN MUKAAN LOKAKUUSSA 1987 (SISÄLTÄÄ HARJOITTELIJAT)

| | HENKILÖIDEN LUKUMÄÄRÄ | | SÄÄNN. TYÖAJAN LISÄT | SÄÄNN. TYÖAJAN ANSIO | YLITYS- TUNNIT | KOKONAISANSIO | | KOKONAIS- ANSIO +LOMARAHAA | SÄÄNN. VIKKO- TYÖAIKA |
|--|--------------------------|--------|----------------------------|----------------------------|-------------------|---------------|--------|----------------------------------|-----------------------------|
| | KPL | % | 1000 MK | 1000 MK | | 1000 MK | % | 1000 MK | |
| K A I K K I T Y Ö S O P I M U S S U H T E I S E T | | | | | | | | | |
| 450 TUTKIMUSLAITOKSET | 372 | | 9 | 2492 | 584 | 2536 | | 2640 | 36,7 |
| 480 ERIKOISSAIRAANHOITO | 34 | | 14 | 178 | 16 | 178 | | 184 | 39,2 |
| TERVEYDENHUOLTO YHTEENSÄ | 406 | 0,64 | 23 | 2670 | 600 | 2715 | 0,73 | 2824 | 36,9 |
| ASUMINEN JA YMPÄRISTÖ | | | | | | | | | |
| 510 HALLINTO | 51 | | 1 | 446 | - | 446 | | 467 | 35,9 |
| 540 ASUMISEN EDISTÄMINEN | 20 | | 1 | 134 | - | 134 | | 141 | 34,7 |
| 550 MAANMITTAUS | 593 | | 90 | 3829 | 426 | 3854 | | 4039 | 36,1 |
| 560 VESITALOUS | 615 | | 63 | 4145 | 129 | 4154 | | 4345 | 36,7 |
| ASUMINEN JA YMPÄRISTÖ YHTEENSÄ | 1279 | 2,01 | 155 | 8555 | 555 | 8588 | 2,29 | 8992 | 36,4 |
| TYÖVOIMA | | | | | | | | | |
| 610 HALLINTO | 31 | | 1 | 266 | - | 266 | | 281 | 35,4 |
| 620 TYÖVOIMAN OHJAUS | 453 | | 14 | 1865 | - | 1865 | | 1919 | 34,5 |
| TYÖVOIMA YHTEENSÄ | 484 | 0,76 | 15 | 2132 | - | 2132 | 0,57 | 2200 | 34,5 |
| MAA- JA METSÄTALOUS | | | | | | | | | |
| 650 HALLINTO | 25 | | 1 | 197 | 179 | 203 | | 212 | 35,0 |
| 660 MAA- JA METSÄTALOUDEN TUTKIMUS- JA TARKASTUSTOIMINTA | 1340 | | 212 | 7602 | 1412 | 7680 | | 8003 | 37,4 |
| 670 MAATALOUS | 460 | | 186 | 2907 | 1663 | 3025 | | 3162 | 37,9 |
| 680 METSÄTALOUS | 604 | | 204 | 3696 | 48 | 3699 | | 3890 | 35,7 |
| 690 KALASTUS, METSÄSTYS JA POROTALOUS | 363 | | 64 | 2033 | 309 | 2064 | | 2144 | 35,1 |
| MAA- JA METSÄTALOUS YHTEENSÄ | 2792 | 4,39 | 667 | 16435 | 3611 | 16672 | 4,45 | 17410 | 37,0 |
| LIIKENNE | | | | | | | | | |
| 710 HALLINTO | 10 | | - | 100 | - | 100 | | 106 | 36,3 |
| 720 TIELIIKENNE | 7994 | | 2837 | 48474 | 18856 | 51435 | | 54124 | 39,2 |
| 730 VESILIIKENNE | 904 | | 1429 | 6094 | 7956 | 6534 | | 6856 | 38,6 |
| 740 ILMALIIKENNE | 823 | | 710 | 5859 | 1140 | 6067 | | 6372 | 38,9 |
| 750 RAUTATIELIIKENNE | 4411 | | 1314 | 27924 | 3724 | 28918 | | 30414 | 38,5 |
| 760 TIETOLIIKENNE | 9663 | | 2295 | 46568 | 18171 | 47501 | | 49926 | 29,4 |
| LIIKENNE YHTEENSÄ | 23805 | 37,43 | 8585 | 135018 | 49847 | 140556 | 37,54 | 147797 | 35,2 |
| TEOLLISUUS JA MUUT ELINKEINOT | | | | | | | | | |
| 810 HALLINTO | 39 | | - | 229 | 64 | 233 | | 242 | 35,4 |
| 820 TEOLLISUUDEN JA MUIDEN ELIN- KEINOJEN VALVONTA JA TARKASTUS | 70 | | 6 | 360 | 20 | 361 | | 375 | 36,2 |
| 830 TEOLLISUUTTA JA MUITA ELINKEI- NOJA EDISTÄVÄ TUTKIMUSTOIMINTA | 3353 | | 247 | 26532 | 3636 | 26765 | | 28042 | 36,4 |
| 850 TEOLLISUUDEN EDISTÄMINEN | 60 | | 14 | 461 | 23 | 462 | | 485 | 36,1 |
| 870 MUIDEN ELINKEINOJEN EDISTÄMINEN | 110 | | 3 | 718 | - | 718 | | 745 | 35,7 |
| 880 ULKOMAANKAUPAN EDISTÄMINEN | 78 | | - | 677 | - | 677 | | 711 | 36,3 |
| TEOLLISUUS JA MUUT ELINKEINOT YHTEENSÄ | 3710 | 5,83 | 271 | 28978 | 3743 | 29217 | 7,80 | 30599 | 36,4 |
| TEHTÄVÄRYHMÄT YHTEENSÄ | 63593 | 100,00 | 15431 | 366506 | 86951 | 374421 | 100,00 | 391990 | 36,2 |

TAULUKKO 3. VALTION TYÖSOPIMUSSUHTEISTEN KUUKAUSIPALKKAISTEN TOIMIHENKILÖIDEN JA TYÖNTEKIJÖIDEN JAKAUTUMINEN PALVELUSVUOSIEN LUKUMÄÄRÄN JA SUKUPUOLEN MUKAAN IKÄRYHMITTÄIN LOKAKUUSSA 1987

| PALVELUVUODET | IKÄRYHMÄT | | | | | | | | | | | |
|-------------------------|-----------|-------|-------|-------|-------|-------|-------|-------|-------|-------|-----|----------|
| | -19 | 20-24 | 25-29 | 30-34 | 35-39 | 40-44 | 45-49 | 50-54 | 55-59 | 60-64 | 65- | YHTEENSÄ |
| MIEHET | | | | | | | | | | | | |
| 0 - 1 | 1102 | 1220 | 1317 | 634 | 431 | 231 | 184 | 134 | 37 | 15 | 2 | 5307 |
| 2 - 4 | 228 | 670 | 1722 | 1023 | 585 | 354 | 186 | 128 | 51 | 4 | 6 | 4957 |
| 5 - 9 | 4 | 123 | 1170 | 1787 | 1087 | 479 | 229 | 161 | 80 | 30 | 4 | 5154 |
| 10 - 14 | - | 1 | 204 | 1409 | 1747 | 841 | 377 | 231 | 165 | 51 | 1 | 5027 |
| 15 - | - | - | - | 207 | 1673 | 3163 | 2653 | 2106 | 1797 | 583 | 17 | 12199 |
| YHTEENSÄ | 1334 | 2014 | 4413 | 5060 | 5523 | 5068 | 3629 | 2760 | 2130 | 683 | 30 | 32644 |
| NAISET | | | | | | | | | | | | |
| 0 - 1 | 709 | 1832 | 1613 | 1135 | 914 | 678 | 431 | 317 | 114 | 31 | 10 | 7784 |
| 2 - 4 | 87 | 803 | 1503 | 1224 | 971 | 726 | 360 | 313 | 149 | 44 | 3 | 6183 |
| 5 - 9 | 3 | 145 | 1058 | 1405 | 1165 | 862 | 624 | 426 | 294 | 133 | 8 | 6123 |
| 10 - 14 | - | 2 | 155 | 1095 | 1350 | 947 | 720 | 557 | 463 | 258 | 16 | 5563 |
| 15 - | - | - | - | 138 | 863 | 1218 | 966 | 803 | 833 | 448 | 23 | 5292 |
| YHTEENSÄ | 799 | 2782 | 4329 | 4997 | 5263 | 4431 | 3101 | 2416 | 1853 | 914 | 60 | 30945 |
| MIEHET JA NAISET | | | | | | | | | | | | |
| 0 - 1 | 1811 | 3052 | 2930 | 1769 | 1345 | 909 | 615 | 451 | 151 | 46 | 12 | 13091 |
| 2 - 4 | 315 | 1473 | 3225 | 2247 | 1556 | 1080 | 546 | 441 | 200 | 48 | 9 | 11140 |
| 5 - 9 | 7 | 268 | 2228 | 3192 | 2252 | 1341 | 853 | 587 | 374 | 163 | 12 | 11277 |
| 10 - 14 | - | 3 | 359 | 2504 | 3097 | 1788 | 1097 | 788 | 628 | 309 | 17 | 10590 |
| 15 - | - | - | - | 345 | 2536 | 4381 | 3619 | 2909 | 2630 | 1031 | 40 | 17491 |
| YHTEENSÄ | 2133 | 4796 | 8742 | 10057 | 10786 | 9499 | 6730 | 5176 | 3983 | 1597 | 90 | 63589 |

TAULUKKO 4

VALTION TYÖSOPIMUSSUHTEISTEN KOTIMAASSA TOIMIVIEN KUUKAUSIPALKKAISTEN TOIMIHENKILÖIDEN JA TYÖNTEKIJÖIDEN LUKUMÄÄRÄT JA ANSIOT KOULUTUSALAN, KOULUTUSASTEEN, TUTKINNON JA SUKUPUOLEN MUKAAN LOKAKUUSSA 1987 (SISÄLTÄÄ HARJOITTELIJAT)

| KOULUTUSALA KOULUTUSASTE TUTKINTO | HENKILÖIDEN LUKUMÄÄRÄT | | | SÄÄNNÖLLISEN TYÖAJAN KESKIANSIO | | | | KESKIMÄÄRÄINEN KOKONAISANSIO | | | |
|--|------------------------|-------|--------|---------------------------------|-------|--------|-------------------|------------------------------|-------|--------|-------------------|
| | YHT. | MIHET | NAISET | YHT. | MIHET | NAISET | NAISET/ MIHET% | YHT. | MIHET | NAISET | NAISET/ MIHET% |
| YLEISSIVISTÄVÄ KOULUTUS ----- | | | | | | | | | | | |
| PERUSASTE ----- | | | | | | | | | | | |
| KANSAKOULU | 17319 | 9708 | 7611 | 5840 | 6317 | 5232 | 82,8 | 6031 | 6618 | 5283 | 79,8 |
| KESKIKOULU | 3443 | 1196 | 2247 | 6130 | 6864 | 5740 | 83,6 | 6260 | 7135 | 5794 | 81,2 |
| PERUSKOULU | 1598 | 718 | 880 | 4820 | 5047 | 4635 | 91,8 | 4906 | 5179 | 4683 | 90,4 |
| TUTKINTO TUNTEMATON | 147 | 61 | 86 | 5640 | 6326 | 5153 | 81,5 | 5753 | 6555 | 5185 | 79,1 |
| KOULUTUSASTE YHTEENSÄ | 22507 | 11683 | 10824 | 5811 | 6295 | 5288 | 84,0 | 5984 | 6582 | 5339 | 81,1 |
| YLEMPI KESKIASTE ----- | | | | | | | | | | | |
| YLIOPIILAS | 4189 | 2153 | 2036 | 6508 | 7148 | 5831 | 81,6 | 6600 | 7277 | 5884 | 80,9 |
| KOULUTUSASTE YHTEENSÄ | 4189 | 2153 | 2036 | 6508 | 7148 | 5831 | 81,6 | 6600 | 7277 | 5884 | 80,9 |
| KOULUTUSALA YHTEENSÄ | 26696 | 13836 | 12860 | 5920 | 6428 | 5374 | 83,6 | 6081 | 6690 | 5426 | 81,1 |
| HUMANISTINEN JA ESTEETTINEN KOULUTUS ----- | | | | | | | | | | | |
| ALEMPI KESKIASTE ----- | | | | | | | | | | | |
| TAIDETEOLL. KOUL. ALLE 3V | 100 | 72 | 28 | 6230 | 6588 | 5310 | 80,6 | 6346 | 6747 | 5315 | 78,8 |
| KOULUTUSASTE YHTEENSÄ | 103 | 75 | 28 | 6208 | 6543 | 5310 | 81,2 | 6320 | 6695 | 5315 | 79,4 |
| YLEMPI KESKIASTE ----- | | | | | | | | | | | |
| TAIDETEOLL. KOUL. 3V | 21 | 16 | 5 | 6721 | 7259 | .. | .. | 7246 | 7849 | .. | .. |
| KOULUTUSASTE YHTEENSÄ | 26 | 20 | 6 | 6760 | 7246 | 5139 | 70,9 | 7252 | 7806 | 5404 | 69,2 |
| ALIN KORKEA-ASTE ----- | | | | | | | | | | | |
| KOULUTUSASTE YHTEENSÄ | 14 | 3 | 11 | 6383 | .. | 6554 | .. | 6383 | .. | 6554 | .. |
| ALEMPI KANDIDAATTIASTE ----- | | | | | | | | | | | |
| HUK HISTORIA, ARKEOLOGIA | 29 | 11 | 18 | 6215 | 6513 | 6033 | 92,6 | 6215 | 6513 | 6033 | 92,6 |
| HUK KIELITIEDE | 72 | 5 | 67 | 6726 | .. | 6701 | .. | 6731 | .. | 6707 | .. |
| HUK HUM, PÄÄAINE MUU/TUNT | 82 | 30 | 52 | 6561 | 7003 | 6306 | 90,0 | 6723 | 7010 | 6557 | 93,5 |
| KOULUTUSASTE YHTEENSÄ | 245 | 61 | 184 | 6639 | 6978 | 6526 | 93,5 | 6717 | 6981 | 6629 | 95,0 |
| YLEMPI KANDIDAATTIASTE ----- | | | | | | | | | | | |
| FK HISTORIA, ARKEOLOGIA | 30 | 15 | 15 | 7291 | 6811 | 7771 | 114,1 | 7291 | 6811 | 7771 | 114,1 |
| FK KIRJALL. TUTKIMUS | 22 | 8 | 14 | 7707 | 7216 | 7987 | 110,7 | 7707 | 7216 | 7987 | 110,7 |
| FK KIELITIEDE | 77 | 11 | 66 | 7780 | 7039 | 7904 | 112,3 | 7788 | 7039 | 7912 | 112,4 |
| FK HUM, TUNT. PÄÄAINE, KO | 79 | 35 | 44 | 8055 | 8246 | 7902 | 95,8 | 8057 | 8246 | 7907 | 95,9 |
| KOULUTUSASTE YHTEENSÄ | 255 | 87 | 168 | 7761 | 7867 | 7705 | 97,9 | 7766 | 7874 | 7710 | 97,9 |

TAULUKKO 4

VALTION TYÖSOPIMUSSUHEISTEN KOTIMAASSA TOIMIVIEN KUUKAUSIPALKKAISTEN TOIMIHENKILÖIDEN JA TYÖNTEKIJÖIDEN LUKUMÄÄRÄT JA ANSIOT KOULUTUSALAN, KOULUTUSASTEEN, TUTKINNON JA SUKUPUOLEN MUKAAN LOKAKUUSSA 1987 (SISÄLTÄÄ HARJOITTELIJAT)

| KOULUTUSALA KOULUTUSASTE TUTKINTO | HENKILÖIDEN LUKUMÄÄRÄT | | | SÄÄNNÖLLISEN TYÖAJAN KESKIANSIO | | | | KESKIMÄÄRÄINEN KOKONAISANSIO | | | |
|--|------------------------|--------|--------|---------------------------------|--------|--------|-------------------|------------------------------|--------|--------|-------------------|
| | YHT. | MIEHET | NAISET | YHT. | MIEHET | NAISET | NAISET/ MIHET% | YHT. | MIEHET | NAISET | NAISET/ MIHET% |
| TUTKIJAKOULUTUS TAI VASTAAVA ----- | | | | | | | | | | | |
| KOULUTUSASTE YHTEENSÄ | 34 | 22 | 12 | 10455 | 10821 | 9785 | 90,4 | 10455 | 10821 | 9785 | 90,4 |
| KOULUTUSASTE TUNTEMATON ----- | | | | | | | | | | | |
| KOULUTUSASTE YHTEENSÄ | 9 | 4 | 5 | 6971 | .. | .. | .. | 7603 | .. | .. | .. |
| KOULUTUSALA YHTEENSÄ | 686 | 272 | 414 | 7184 | 7462 | 7001 | 93,8 | 7258 | 7559 | 7059 | 93,4 |
| OPETTAJANKOULUTUS ----- | | | | | | | | | | | |
| ALEMPI KESKIASTE ----- | | | | | | | | | | | |
| KOULUTUSASTE YHTEENSÄ | 13 | 7 | 6 | 6260 | 6765 | 5670 | 83,8 | 6260 | 6765 | 5670 | 83,8 |
| ALIN KORKEA-ASTE ----- | | | | | | | | | | | |
| KOULUTUSASTE YHTEENSÄ | 46 | 13 | 33 | 6682 | 8277 | 6053 | 73,1 | 6682 | 8277 | 6053 | 73,1 |
| ALEMPI KANDIDAATTIASTE ----- | | | | | | | | | | | |
| KOULUTUSASTE YHTEENSÄ | 14 | 2 | 12 | 7232 | .. | 7406 | .. | 7232 | .. | 7406 | .. |
| YLEMPI KANDIDAATTIASTE ----- | | | | | | | | | | | |
| KOULUTUSASTE YHTEENSÄ | 6 | 3 | 3 | 8283 | .. | .. | .. | 8283 | .. | .. | .. |
| KOULUTUSASTE TUNTEMATON ----- | | | | | | | | | | | |
| MUU OPETTAJANKOULUTUS | 24 | 20 | 4 | 9214 | 9528 | .. | .. | 9214 | 9528 | .. | .. |
| KOULUTUSASTE YHTEENSÄ | 24 | 20 | 4 | 9214 | 9528 | .. | .. | 9214 | 9528 | .. | .. |
| KOULUTUSALA YHTEENSÄ | 103 | 45 | 58 | 7387 | 8582 | 6459 | 75,3 | 7387 | 8582 | 6459 | 75,3 |
| KAUPPA- JA TOIMISTOALAN SEKÄ LAKI-,YHTEISKUNTA- JA KÄYTTÄYTYMISTIEDEIDEN KOULUTUS ----- | | | | | | | | | | | |
| ALEMPI KESKIASTE ----- | | | | | | | | | | | |
| MERKANTTI (KAUPPAKOULU) | 1444 | 211 | 1233 | 5491 | 6035 | 5398 | 89,4 | 5549 | 6224 | 5434 | 87,3 |
| TOIMISTOTYÖKOUL.,ALLE 3V. | 51 | 3 | 48 | 5355 | .. | 5253 | .. | 5377 | .. | 5276 | .. |
| ATK-ALAN KOUL.,ALLE 3V | 27 | 16 | 11 | 7183 | 7887 | 6160 | 78,1 | 8371 | 9826 | 6254 | 63,6 |
| MUU KAUPPA,TSTOK.,ALLE 3V | 62 | 12 | 50 | 5699 | 5613 | 5720 | 101,9 | 5750 | 5802 | 5738 | 98,9 |
| KOULUTUSASTE YHTEENSÄ | 1599 | 250 | 1349 | 5527 | 6164 | 5409 | 87,7 | 5605 | 6464 | 5446 | 84,3 |
| YLEMPI KESKIASTE ----- | | | | | | | | | | | |
| MERKONOMI | 3340 | 748 | 2592 | 5743 | 6706 | 5466 | 81,5 | 5803 | 6870 | 5495 | 80,0 |
| ATK-ALAN KOULUTUS 3V | 36 | 23 | 13 | 8925 | 9281 | 8296 | 89,4 | 9440 | 9858 | 8699 | 88,2 |

TAULUKKO 4

VALTION TYÖSOPIMUSSUHTEISTEN KOTIMAASSA TOIMIVIEN KUUKAUSIPALKKAISTEN TOIMIHENKILÖIDEN JA TYÖNTEKIJÖIDEN LUKUMÄÄRÄT JA ANSIOT KOULUTUSALAN, KOULUTUSASTEEN, TUTKINNON JA SUKUPUOLEN MUKAAN LOKAKUUSSA 1987 (SISÄLTÄÄ HARJOITTELIJAT)

| KOULUTUSALA KOULUTUSASTE TUTKINTO | HENKILÖIDEN LUKUMÄÄRÄT | | | SÄÄNNÖLLISEN TYÖAJAN KESKIAANSIO | | | | KESKIMÄÄRÄINEN KOKONAISANSIO | | | |
|---|------------------------|--------|--------|----------------------------------|--------|--------|-------------------|------------------------------|--------|--------|-------------------|
| | YHT. | MIEHET | NAISET | YHT. | MIEHET | NAISET | NAISET/ MIHET% | YHT. | MIEHET | NAISET | NAISET/ MIHET% |
| KOULUTUSASTE YHTEENSÄ | 3384 | 772 | 2612 | 5775 | 6781 | 5478 | 80,8 | 5840 | 6958 | 5510 | 79,2 |
| ALIN KORKEA-ASTE ----- | | | | | | | | | | | |
| ATK-ALAN KOULUTUS 5-ASTE | 28 | 8 | 20 | 9319 | 10387 | 8892 | 85,6 | 9946 | 11619 | 9277 | 79,8 |
| SIHTEERIKOULUTUS 5-ASTE | 64 | - | 64 | 6693 | - | 6693 | - | 6701 | .. | 6701 | - |
| HALL, TOIMIHENKILÖK, 5-AST | 68 | 24 | 44 | 7128 | 7562 | 6891 | 91,1 | 7168 | 7570 | 6949 | 91,8 |
| KOULUTUSASTE YHTEENSÄ | 184 | 36 | 148 | 7068 | 7917 | 6861 | 86,7 | 7184 | 8197 | 6938 | 84,6 |
| ALEMPI KANDIDAATTIASTE ----- | | | | | | | | | | | |
| EKONOMIN TUTKINTO, ALEMPI | 184 | 84 | 100 | 9657 | 10183 | 9215 | 90,5 | 9785 | 10397 | 9272 | 89,2 |
| HUK YHTEISKUNTATIIET, ALA | 44 | 16 | 28 | 7970 | 9722 | 6968 | 71,7 | 8000 | 9722 | 7015 | 72,2 |
| KIRJASTOALAN KOUL, 6-AST, | 21 | 1 | 20 | 6853 | .. | 6790 | .. | 6853 | .. | 6790 | .. |
| KOULUTUSASTE YHTEENSÄ | 293 | 110 | 183 | 8890 | 9819 | 8331 | 84,8 | 8978 | 9982 | 8374 | 83,9 |
| YLEMPI KANDIDAATTIASTE ----- | | | | | | | | | | | |
| OIKEUSTIET, KAND, | 61 | 29 | 32 | 10266 | 11417 | 9224 | 80,8 | 10266 | 11417 | 9224 | 80,8 |
| KAUPPATIET, KAND, | 76 | 31 | 45 | 9851 | 9996 | 9750 | 97,5 | 9917 | 9996 | 9862 | 98,7 |
| EKONOMI (YLEMPI) | 76 | 34 | 42 | 8424 | 8610 | 8274 | 96,1 | 8507 | 8657 | 8385 | 96,9 |
| TALOUSTIET, KAND, | 40 | 28 | 12 | 9911 | 10026 | 9641 | 96,2 | 10057 | 10236 | 9641 | 94,2 |
| VALTIOTIET, KAND, | 293 | 177 | 116 | 9549 | 10096 | 8714 | 86,3 | 9585 | 10141 | 8737 | 86,2 |
| YHTEISKUNTATIIET, KAND, | 136 | 62 | 74 | 8483 | 8483 | 8483 | 100,0 | 8489 | 8483 | 8493 | 100,1 |
| HALLINTOTIET, KAND, | 54 | 33 | 21 | 8955 | 9385 | 8281 | 88,2 | 8955 | 9385 | 8281 | 88,2 |
| KASVATUSTIET, KAND, | 42 | 13 | 29 | 7793 | 8561 | 7449 | 87,0 | 7793 | 8561 | 7449 | 87,0 |
| FK YHTEISKUNTATIIET, ALA | 102 | 53 | 49 | 8782 | 9172 | 8361 | 91,2 | 8782 | 9172 | 8361 | 91,2 |
| KOULUTUSASTE YHTEENSÄ | 890 | 464 | 426 | 9154 | 9644 | 8621 | 89,4 | 9186 | 9677 | 8652 | 89,4 |
| TUTKIJAKOULUTUS TAI VASTAAVA ----- | | | | | | | | | | | |
| KOULUTUSASTE YHTEENSÄ | 88 | 59 | 29 | 10038 | 10233 | 9641 | 94,2 | 10038 | 10233 | 9641 | 94,2 |
| KOULUTUSASTE TUNTEMATON ----- | | | | | | | | | | | |
| KAUPPA, TOIMISTOKOUL, TUNT | 67 | 11 | 56 | 5597 | 6370 | 5445 | 85,5 | 5695 | 6577 | 5522 | 84,0 |
| KOULUTUSASTE YHTEENSÄ | 70 | 11 | 59 | 5638 | 6370 | 5502 | 86,4 | 5732 | 6577 | 5574 | 84,8 |
| KOULUTUSALA YHTEENSÄ | 6508 | 1702 | 4806 | 6409 | 7808 | 5914 | 75,7 | 6475 | 7959 | 5949 | 74,7 |
| TEKNIIKAN JA LUONNONTIETEIDEN KOULUTUS ----- | | | | | | | | | | | |
| ALEMPI KESKIASTE ----- | | | | | | | | | | | |
| METALLI, KONE, AUTOALA 3V | 1075 | 1055 | 20 | 6265 | 6279 | 5511 | 87,8 | 6521 | 6538 | 5589 | 85,5 |
| SÄHKÖALA ALLE 3V | 420 | 411 | 9 | 6987 | 7017 | 5628 | 80,2 | 7244 | 7279 | 5635 | 77,4 |
| RAK, MAANMITTAUS ALLE 3V | 333 | 179 | 154 | 5603 | 5892 | 5266 | 89,4 | 5767 | 6125 | 5350 | 87,4 |
| PUUTEOLLISUUS, ALLE 3V | 79 | 78 | 1 | 6201 | 6219 | .. | .. | 6493 | 6491 | .. | .. |

TAULUKKO 4

VALTION TYÖSOPIMUSSUHTEISTEN KOTIMAASSA TOIMIVIEN KUUKAUSIPALKKAISTEN TOIMIHENKILÖIDEN JA TYÖNTEKIJÖIDEN LUKUMÄÄRÄT JA ANSIOT KOULUTUSALAN, KOULUTUSASTEEN, TUTKINNON JA SUKUPUOLEN MUKAAN LOKAKUUSSA 1987 (SISÄLTÄÄ HARJOITTELIJAT)

| KOULUTUSALA KOULUTUSASTE TUTKINTO | HENKILÖIDEN LUKUMÄÄRÄT | | | SÄÄNNÖLLISEN TYÖAJAN KESKIANSIO | | | | KESKIMÄÄRÄINEN KOKONAISANSIO | | | |
|---|------------------------|--------|--------|---------------------------------|--------|--------|-------------------|------------------------------|--------|--------|-------------------|
| | YHT. | MIEHET | NAISET | YHT. | MIEHET | NAISET | NAISET/ MIHET% | YHT. | MIEHET | NAISET | NAISET/ MIHET% |
| KEM.PAP,SELLUL, ALLE 3V | 273 | 34 | 239 | 5492 | 6146 | 5399 | 87,9 | 5525 | 6175 | 5433 | 88,0 |
| KIRJAPAINOALA ALLE 3V | 27 | 21 | 6 | 6992 | 7330 | 5808 | 79,2 | 7196 | 7593 | 5808 | 76,5 |
| TEKSTIILI.VAATET,ALLE 3V | 59 | 1 | 58 | 5243 | .. | 5233 | .. | 5282 | .. | 5272 | .. |
| ELINTARVIKETEOLL,ALLE 3V | 24 | 12 | 12 | 5453 | 5617 | 5288 | 94,1 | 5481 | 5674 | 5288 | 93,2 |
| MUU TEKN,LUONNONT,ALLE3V | 79 | 46 | 33 | 7139 | 8210 | 5646 | 68,8 | 7273 | 8344 | 5780 | 69,3 |
| KOULUTUSASTE YHTEENSÄ | 2369 | 1837 | 532 | 6213 | 6457 | 5367 | 83,1 | 6419 | 6706 | 5425 | 80,9 |
| YLEMPI KESKIASTE | | | | | | | | | | | |
| ----- | | | | | | | | | | | |
| TEKNIKKO 3V, KONETEKN. | 509 | 505 | 4 | 7825 | 7820 | .. | .. | 8051 | 8048 | .. | .. |
| TEKNIKKO 3V, SÄHKÖTEKN. | 782 | 775 | 7 | 9089 | 9103 | 7561 | 83,1 | 9366 | 9383 | 7561 | 80,6 |
| TEKNIKKO 3V,RAKENUSTEKN | 1489 | 1444 | 45 | 7574 | 7592 | 7002 | 92,2 | 7961 | 7985 | 7167 | 89,8 |
| TEKNIKKO 3V, TIETOTEKN. | 195 | 190 | 5 | 8140 | 8147 | .. | .. | 8505 | 8492 | .. | .. |
| TEKNIKKO 3V, MUUT ALAT | 308 | 292 | 16 | 7486 | 7558 | 6175 | 81,7 | 7635 | 7715 | 6175 | 80,0 |
| METALLI.KONE,AUTOALA 3V | 269 | 269 | - | 6384 | 6384 | - | - | 6648 | - | - | - |
| SÄHKÖALA 3V | 306 | 301 | 5 | 7387 | 7409 | .. | .. | 7687 | 7715 | .. | .. |
| KEMIA,PAPERI,SELLUL, 3V | 167 | 7 | 160 | 5564 | 6044 | 5543 | 91,7 | 5614 | 6044 | 5595 | 92,6 |
| TEKSTIILI-VAATETUSALA 3V | 24 | 7 | 17 | 5658 | 6447 | 5332 | 82,7 | 5689 | 6447 | 5377 | 83,4 |
| MUU TEKN,LUONNONTIET 3V | 87 | 74 | 13 | 7715 | 7840 | 7002 | 89,3 | 7850 | 7973 | 7154 | 89,7 |
| KOULUTUSASTE YHTEENSÄ | 4210 | 3921 | 289 | 7730 | 7853 | 6059 | 77,2 | 8020 | 8158 | 6149 | 75,4 |
| ALIN KORKEA-ASTE | | | | | | | | | | | |
| ----- | | | | | | | | | | | |
| INSINÖÖRI 4V, KONETEKN. | 268 | 260 | 8 | 9557 | 9606 | 7947 | 82,7 | 9649 | 9701 | 7961 | 82,1 |
| INSINÖÖRI 4V, SÄHKÖTEKN. | 440 | 424 | 16 | 11456 | 11509 | 10038 | 87,2 | 11504 | 11560 | 10038 | 86,8 |
| INSINÖÖRI 4V, RAK,TEKN. | 348 | 317 | 31 | 9495 | 9617 | 8252 | 85,8 | 9568 | 9697 | 8256 | 85,1 |
| INSINÖÖRI 4V, KEMIA, PAP | 27 | 19 | 8 | 8615 | 9230 | 7155 | 77,5 | 8700 | 9350 | 7155 | 76,5 |
| INSINÖÖRI 4V, TIETOTEKN. | 134 | 118 | 16 | 9701 | 9834 | 8723 | 88,7 | 10020 | 10196 | 8723 | 85,6 |
| MUU INSINÖÖRI 4V | 143 | 129 | 14 | 9612 | 9697 | 8821 | 91,0 | 9759 | 9860 | 8821 | 89,5 |
| KOULUTUSASTE YHTEENSÄ | 1376 | 1277 | 99 | 10147 | 10272 | 8533 | 83,1 | 10248 | 10380 | 8535 | 82,2 |
| ALEMPI KANDIDAATTIASTE | | | | | | | | | | | |
| ----- | | | | | | | | | | | |
| LUK MATEM.,TIET,KÄSITT. | 165 | 108 | 57 | 9700 | 9854 | 9409 | 95,5 | 9792 | 9947 | 9498 | 95,5 |
| LUK FYSIIKKA,TÄHTITIEDE | 27 | 19 | 8 | 8716 | 9126 | 7740 | 84,8 | 8753 | 9180 | 7740 | 84,3 |
| LUK KEMIA | 37 | 16 | 21 | 6485 | 7028 | 6070 | 86,4 | 6485 | 7028 | 6070 | 86,4 |
| LUK GEOLOGIA, MAANTIEDE | 40 | 29 | 11 | 6384 | 6413 | 6306 | 98,3 | 6392 | 6424 | 6306 | 98,2 |
| LUK BIOLOGIA | 57 | 32 | 25 | 6707 | 7011 | 6318 | 90,1 | 6707 | 7011 | 6318 | 90,1 |
| LUK MUU/TUNT,PÄÄAINE | 93 | 56 | 37 | 7986 | 8435 | 7307 | 86,6 | 8016 | 8485 | 7307 | 86,1 |
| KOULUTUSASTE YHTEENSÄ | 421 | 262 | 159 | 8243 | 8576 | 7694 | 89,7 | 8289 | 8630 | 7726 | 89,5 |
| YLEMPI KANDIDAATTIASTE | | | | | | | | | | | |
| ----- | | | | | | | | | | | |
| DI KONF-, ENERGIATEKN. | 295 | 271 | 24 | 10539 | 10675 | 9004 | 84,3 | 10647 | 10792 | 9004 | 83,4 |
| DI SÄHKÖTEKN, TEKN, FYS. | 504 | 476 | 28 | 11378 | 11427 | 10548 | 92,3 | 11463 | 11515 | 10582 | 91,9 |
| DI RAKENNUSTEKN,MAANMITT | 409 | 358 | 51 | 11081 | 11317 | 9428 | 83,3 | 11157 | 11399 | 9455 | 82,9 |
| DI PROSESSITEKNIikka | 238 | 149 | 89 | 10022 | 10390 | 9407 | 90,5 | 10037 | 10413 | 9407 | 90,3 |

TAULUKKO 4

VALTION TYÖSOPIMUSSUHTEISTEN KOTIMAASSA TOIMIVIEN KUUKAUSIPALKKAISTEN TOIMIHENKILÖIDEN JA TYÖNTEKIJÖIDEN LUKUMÄÄRÄT JA ANSIOT KOULUTUSALAN, KOULUTUSASTEEN, TUTKINNON JA SUKUPOULEN MUKAAN LOKAKUUSSA 1987 (SISÄLTÄÄ HARJOITTELIJAT)

| KOULUTUSALA KOULUTUSASTE TUTKINTO | HENKILÖIDEN LUKUMÄÄRÄT | | | SÄÄNNÖLLISEN TYÖAJAN KESKIAANSIO | | | | KESKIMÄÄRÄINEN KOKONAISANSIO | | | |
|---|------------------------|--------|--------|----------------------------------|--------|--------|-------------------|------------------------------|--------|--------|-------------------|
| | YHT. | MIEHET | NAISET | YHT. | MIEHET | NAISET | NAISET/ MIHET% | YHT. | MIEHET | NAISET | NAISET/ MIHET% |
| DI TIETOTEKNIikka | 70 | 63 | 7 | 10998 | 11003 | 10949 | 99,5 | 11176 | 11201 | 10949 | 97,7 |
| DI MUU PÄÄAINE, TUNT, | 66 | 56 | 10 | 10346 | 10502 | 9473 | 90,2 | 10354 | 10511 | 9473 | 90,1 |
| ARKKITEHTI | 55 | 35 | 20 | 10723 | 10820 | 10555 | 97,6 | 10815 | 10894 | 10676 | 98,0 |
| FK MATEM., TIETOJENKÄSITT | 222 | 146 | 76 | 10485 | 10720 | 10035 | 93,6 | 10676 | 10941 | 10166 | 92,9 |
| FK FYSIIKKA, TÄHTITIEDE | 144 | 116 | 28 | 9219 | 9369 | 8598 | 91,8 | 9267 | 9414 | 8656 | 91,9 |
| FK KEMIA | 137 | 58 | 79 | 8243 | 8398 | 8129 | 96,8 | 8310 | 8398 | 8245 | 98,2 |
| FK GEOLOGIA, MAANTIIEDE | 157 | 130 | 27 | 8398 | 8595 | 7448 | 86,6 | 8426 | 8615 | 7515 | 87,2 |
| FK BIOLOGIA | 151 | 81 | 70 | 8076 | 8528 | 7553 | 88,6 | 8091 | 8555 | 7553 | 88,3 |
| FK LUONN. PÄÄAINE, KO MUUT | 134 | 75 | 59 | 8758 | 9500 | 7816 | 82,3 | 8790 | 9552 | 7821 | 81,9 |
| KOULUTUSASTE YHTEENSÄ | 2585 | 2016 | 569 | 10185 | 10551 | 8888 | 84,2 | 10261 | 10634 | 8936 | 84,0 |
| TUTKIJAKOULUTUS TAI VASTAAVA | | | | | | | | | | | |
| TKL SÄHKÖTEKN. TEKN. FYS | 56 | 51 | 5 | 12509 | 12551 | .. | .. | 12609 | 12661 | .. | .. |
| TKT SÄHKÖTEKN., TEKN. FYS. | 37 | 37 | - | 13829 | 13829 | - | - | 13902 | - | - | - |
| FL FYSIIKKA, TÄHTITIEDE | 34 | 31 | 3 | 10339 | 10226 | .. | .. | 10363 | 10252 | .. | .. |
| FL BIOLOGIA | 26 | 16 | 10 | 8389 | 8227 | 8648 | 105,1 | 8389 | 8227 | 8648 | 105,1 |
| FT FYSIIKKA, TÄHTITIEDE | 22 | 20 | 2 | 11732 | 11614 | .. | .. | 11748 | 11614 | .. | .. |
| KOULUTUSASTE YHTEENSÄ | 407 | 355 | 52 | 11468 | 11622 | 10421 | 89,7 | 11515 | 11674 | 10428 | 89,3 |
| KOULUTUSASTE TUNTEMATON | | | | | | | | | | | |
| KOULUTUSASTE YHTEENSÄ | 7 | 7 | - | 7161 | 7161 | - | - | 7788 | - | - | - |
| KOULUTUSALA YHTEENSÄ | 11375 | 9675 | 1700 | 8417 | 8627 | 7220 | 83,7 | 8600 | 8833 | 7273 | 82,3 |
| LIIKENTEEN JA TIETOLIIKENTEEN KOULUTUS | | | | | | | | | | | |
| ALEMPI KESKIASTE | | | | | | | | | | | |
| MERENKULUN KOUL., ALLE 3 V | 23 | 23 | - | 7315 | 7315 | - | - | 8262 | - | - | - |
| KOULUTUSASTE YHTEENSÄ | 27 | 25 | 2 | 7043 | 7193 | .. | .. | 7855 | 8071 | .. | .. |
| YLEMPI KESKIASTE | | | | | | | | | | | |
| KOULUTUSASTE YHTEENSÄ | 23 | 18 | 5 | 9554 | 10058 | .. | .. | 10129 | 10781 | .. | .. |
| ALIN KORKEA-ASTE | | | | | | | | | | | |
| KOULUTUSASTE YHTEENSÄ | 4 | 4 | - | .. | .. | - | - | .. | - | - | - |
| ALEMPI KANDIDAATTIASTE | | | | | | | | | | | |
| KOULUTUSASTE YHTEENSÄ | 10 | 10 | - | 9906 | 9906 | - | - | 11189 | - | - | - |
| KOULUTUSASTE TUNTEMATON | | | | | | | | | | | |
| MERENKULUN KOULUTUS, TUNT | 75 | 74 | 1 | 7739 | 7765 | .. | .. | 8646 | 8683 | .. | .. |

TAULUKKO 4

VALTION TYÖSOPIMUSSUHTEISTEN KOTIMAASSA TOIMIVIEN KUUKAUSIPALKKAISTEN TOIMIHENKILÖIDEN JA TYÖNTEKIJÖIDEN LUKUMÄÄRÄT JA ANSIOT KOULUTUSALAN, KOULUTUSASTEEN, TUTKINNON JA SUKUPUOLEN MUKAAN LOKAKUUSSA 1987 (SISÄLTÄÄ HARJOITTELIJAT)

| KOULUTUSALA KOULUTUSASTE TUTKINTO | HENKILÖIDEN LUKUMÄÄRÄT | | | SÄÄNNÖLLISEN TYÖAJAN KESKIAANSIO | | | | KESKIMÄÄRÄINEN KOKONAISANSIO | | | |
|---|------------------------|-------|--------|----------------------------------|-------|--------|-------------------|------------------------------|-------|--------|-------------------|
| | YHT. | MIHET | NAISET | YHT. | MIHET | NAISET | NAISET/ MIHET% | YHT. | MIHET | NAISET | NAISET/ MIHET% |
| KOULUTUSASTE YHTEENSÄ | 77 | 76 | 1 | 7700 | 7724 | .. | .. | 8583 | 8618 | .. | .. |
| KOULUTUSALA YHTEENSÄ | 141 | 133 | 8 | 8068 | 8141 | 6862 | 84,3 | 8928 | 9050 | 6888 | 76,1 |
| HOITOALOJEN KOULUTUS ----- | | | | | | | | | | | |
| ALEMPI KESKIASTE ----- | | | | | | | | | | | |
| APUHOITAJAKOULUTUS | 39 | - | 39 | 5739 | - | 5739 | - | 5744 | .. | 5744 | - |
| VAST., OTTO., OS., AVUST., KOUL., | 21 | - | 21 | 5210 | - | 5210 | - | 5210 | .. | 5210 | - |
| KOULUTUSASTE YHTEENSÄ | 125 | 2 | 123 | 5393 | .. | 5384 | .. | 5394 | .. | 5386 | .. |
| YLEMPI KESKIASTE ----- | | | | | | | | | | | |
| SAIRAANHOITAJAKOULUTUS | 46 | 1 | 45 | 6136 | .. | 6128 | .. | 6195 | .. | 6181 | .. |
| LABORATORIOHOITAJAKOUL., | 58 | 5 | 53 | 5652 | .. | 5563 | .. | 5667 | .. | 5580 | .. |
| KOULUTUSASTE YHTEENSÄ | 133 | 14 | 119 | 5944 | 6521 | 5876 | 90,1 | 5978 | 6560 | 5909 | 90,1 |
| ALIN KORKEA-ASTE ----- | | | | | | | | | | | |
| ERIK. SAIR., HOIT. SAIR., HOIT | 32 | 1 | 31 | 6663 | .. | 6668 | .. | 6724 | .. | 6731 | .. |
| ERIK. SAIR., HOIT. TERV., HOIT | 82 | - | 82 | 6910 | - | 6910 | - | 6912 | .. | 6912 | - |
| KOULUTUSASTE YHTEENSÄ | 146 | 10 | 136 | 6810 | 7012 | 6795 | 96,9 | 6824 | 7012 | 6811 | 97,1 |
| ALEMPI KANDIDAATTIASTE ----- | | | | | | | | | | | |
| KOULUTUSASTE YHTEENSÄ | 10 | 7 | 3 | 9044 | 10589 | .. | .. | 9044 | 10589 | .. | .. |
| YLEMPI KANDIDAATTIASTE ----- | | | | | | | | | | | |
| LÄÄKETIET., LIS., | 71 | 47 | 24 | 12267 | 12389 | 12027 | 97,1 | 12267 | 12389 | 12027 | 97,1 |
| KOULUTUSASTE YHTEENSÄ | 108 | 63 | 45 | 11060 | 11484 | 10468 | 91,2 | 11117 | 11512 | 10564 | 91,0 |
| TUTKIJAKOULUTUS TAI VASTAAVA ----- | | | | | | | | | | | |
| LÄÄKET., JA KIR., LÄÄKET., TRI | 21 | 15 | 6 | 12355 | 12528 | 11922 | 95,2 | 12439 | 12528 | 12216 | 97,5 |
| KOULUTUSASTE YHTEENSÄ | 45 | 34 | 11 | 13136 | 13453 | 12155 | 90,4 | 13175 | 13453 | 12316 | 91,5 |
| KOULUTUSASTE TUNTEMATON ----- | | | | | | | | | | | |
| KOULUTUSASTE YHTEENSÄ | 9 | 1 | 8 | 5242 | .. | 5201 | .. | 5242 | .. | 5201 | .. |
| KOULUTUSALA YHTEENSÄ | 576 | 131 | 445 | 7608 | 10945 | 6626 | 60,5 | 7633 | 10963 | 6653 | 60,7 |
| MAA- JA METSÄTALOUDEN KOULUTUS ----- | | | | | | | | | | | |
| ALEMPI KESKIASTE ----- | | | | | | | | | | | |
| MAATILATALOUS, ALLE 3V | 386 | 261 | 125 | 5931 | 6011 | 5765 | 95,9 | 6096 | 6243 | 5789 | 92,7 |

TAULUKKO 4

VALTION TYÖSOPIMUSSUHTEISTEN KOTIMAASSA TOIMIVIEN KUUKAUSIPALKKAISTEN TOIMIHENKILÖIDEN JA TYÖNTEKIJÖIDEN LUKUMÄÄRÄT JA ANSIOT KOULUTUSALAN, KOULUTUSASTEEN, TUTKINNON JA SUKUPUOLEN MUKAAN LOKAKUUSSA 1987 (SISÄLTÄÄ HARJOITTELIJAT)

| KOULUTUSALA KOULUTUSASTE TUTKINTO | HENKILÖIDEN LUKUMÄÄRÄT | | | SÄÄNNÖLLISEN TYÖAJAN KESKIANSIO | | | | KESKIMÄÄRÄINEN KOKONAISANSIO | | | |
|---|------------------------|--------|--------|---------------------------------|--------|--------|-------------------|------------------------------|--------|--------|-------------------|
| | YHT. | MIEHET | NAISET | YHT. | MIEHET | NAISET | NAISET/ MIHET% | YHT. | MIEHET | NAISET | NAISET/ MIHET% |
| PUUTARHATAL, KOUL, ALLE 3V | 98 | 52 | 46 | 5583 | 5793 | 5345 | 92,3 | 5762 | 6024 | 5465 | 90,7 |
| METSÄTAL, KOUL, ALLE 3V | 129 | 125 | 4 | 7406 | 7448 | .. | .. | 7432 | 7475 | .. | .. |
| KALATALOUSKOUL, ALLE 3V | 30 | 26 | 4 | 6387 | 6452 | .. | .. | 6559 | 6651 | .. | .. |
| MUU MAA-METSÄK, ALLE 3V | 81 | 67 | 14 | 6902 | 7080 | 6050 | 85,5 | 7102 | 7318 | 6070 | 82,9 |
| KOULUTUSASTE YHTEENSÄ | 724 | 531 | 193 | 6274 | 6484 | 5697 | 87,9 | 6421 | 6667 | 5742 | 86,1 |
| YLEMPI KESKIASTE | | | | | | | | | | | |
| ----- | | | | | | | | | | | |
| MAATILATALOUS, VÄH, 3V | 86 | 52 | 34 | 6001 | 6125 | 5812 | 94,9 | 6170 | 6393 | 5830 | 91,2 |
| METSÄTALOUDEN KOUL, 3V | 106 | 96 | 10 | 8692 | 8818 | 7478 | 84,8 | 8697 | 8824 | 7478 | 84,7 |
| KOULUTUSASTE YHTEENSÄ | 213 | 157 | 56 | 7331 | 7791 | 6041 | 77,5 | 7434 | 7922 | 6066 | 76,6 |
| ALIN KORKEA-ASTE | | | | | | | | | | | |
| ----- | | | | | | | | | | | |
| AGROLOGI | 25 | 24 | 1 | 7509 | 7579 | .. | .. | 7836 | 7920 | .. | .. |
| KOULUTUSASTE YHTEENSÄ | 60 | 45 | 15 | 6754 | 6846 | 6478 | 94,6 | 6931 | 7077 | 6491 | 91,7 |
| YLEMPI KANDIDAATTIASTE | | | | | | | | | | | |
| ----- | | | | | | | | | | | |
| AGRONOMITUTKINTO | 25 | 21 | 4 | 11107 | 11178 | .. | .. | 11107 | 11178 | .. | .. |
| METSÄTUTKINTO | 38 | 32 | 6 | 9069 | 9092 | 8949 | 98,4 | 9069 | 9092 | 8949 | 98,4 |
| MMK MAATALOUSPINNOT | 22 | 11 | 11 | 7991 | 8906 | 7077 | 79,5 | 7991 | 8906 | 7077 | 79,5 |
| MMK YMPÄRISTÖPINNOT | 30 | 14 | 16 | 9091 | 9225 | 8973 | 97,3 | 9091 | 9225 | 8973 | 97,3 |
| MMK MUU JA TUNT, PÄÄAINE | 25 | 10 | 15 | 8661 | 9044 | 8406 | 92,9 | 8661 | 9044 | 8406 | 92,9 |
| KOULUTUSASTE YHTEENSÄ | 188 | 110 | 78 | 8934 | 9343 | 8358 | 89,5 | 8934 | 9343 | 8358 | 89,5 |
| TUTKIJAKOULUTUS TAI VASTAAVA | | | | | | | | | | | |
| ----- | | | | | | | | | | | |
| KOULUTUSASTE YHTEENSÄ | 27 | 17 | 10 | 10311 | 10388 | 10179 | 98,0 | 10311 | 10388 | 10179 | 98,0 |
| KOULUTUSASTE TUNTEMATON | | | | | | | | | | | |
| ----- | | | | | | | | | | | |
| MAA, METSÄTAL, KOUL, TUNT, | 25 | 17 | 8 | 5698 | 5809 | 5462 | 94,0 | 5969 | 6202 | 5475 | 88,3 |
| MUU MAA, METSÄTAL, KOUL, | 172 | 169 | 3 | 6579 | 6608 | .. | .. | 6592 | 6622 | .. | .. |
| KOULUTUSASTE YHTEENSÄ | 197 | 186 | 11 | 6467 | 6535 | 5317 | 81,4 | 6513 | 6583 | 5326 | 80,9 |
| KOULUTUSALA YHTEENSÄ | 1409 | 1046 | 363 | 6914 | 7069 | 6466 | 91,5 | 7019 | 7200 | 6495 | 90,2 |
| MUIDEN ERIKOISALOJEN KOULUTUS | | | | | | | | | | | |
| ----- | | | | | | | | | | | |
| ALEMPI KESKIASTE | | | | | | | | | | | |
| ----- | | | | | | | | | | | |
| KOTI-LAITOSTAL, ALLE 3V | 841 | 16 | 825 | 5159 | 5227 | 5158 | 98,7 | 5206 | 5435 | 5202 | 95,7 |
| HOTELLI, RAVITUS, ALLE 3V | 717 | 49 | 668 | 5525 | 6462 | 5456 | 84,4 | 5643 | 7034 | 5541 | 78,8 |
| KOULUTUSASTE YHTEENSÄ | 1597 | 84 | 1513 | 5338 | 6179 | 5291 | 85,6 | 5424 | 6716 | 5353 | 79,7 |

TAULUKKO 4

VALTION TYÖSOPIMUSSUHTEISTEN KOTIMAASSA TOIMIVIEN KUUKAUSIPALKKAISTEN TOIMIHENKILÖIDEN JA TYÖNTEKIJÖIDEN LUKUMÄÄRÄT JA ANSIOT KOULUTUSALAN, KOULUTUSASTEEN, TUTKINNON JA SUKUPUOLEN MUKAAN LOKAKUUSSA 1987 (SISÄLTÄÄ HARJOITTELIJAT)

| KOULUTUSALA KOULUTUSASTE TUTKINTO | HENKILÖIDEN LUKUMÄÄRÄT | | | SÄÄNNÖLLISEN TYÖAJAN KESKIAANSIO | | | | KESKIMÄÄRÄINEN KOKONAISANSIO | | | |
|---|------------------------|--------|--------|----------------------------------|--------|--------|--------------------|------------------------------|--------|--------|--------------------|
| | YHT. | MIEHET | NAISET | YHT. | MIEHET | NAISET | NAISET/ MIEHET% | YHT. | MIEHET | NAISET | NAISET/ MIEHET% |
| YLEMPI KESKIASTE | | | | | | | | | | | |
| ----- | | | | | | | | | | | |
| KOTI-LAITOSTALOUSK, 3V | 58 | - | 58 | 5671 | - | 5671 | - | 5679 | .. | 5679 | - |
| HOTELLI-I-RAVITSEM.PALV, 3V | 58 | 4 | 54 | 5602 | .. | 5519 | .. | 5609 | .. | 5526 | .. |
| KOULUTUSASTE YHTEENSÄ | 125 | 11 | 114 | 5814 | 8201 | 5584 | 68,1 | 5826 | 8257 | 5591 | 67,7 |
| ALIN KORKEA-ASTE | | | | | | | | | | | |
| ----- | | | | | | | | | | | |
| KOULUTUSASTE YHTEENSÄ | 28 | 5 | 23 | 6751 | .. | 5953 | .. | 6751 | .. | 5953 | .. |
| ALEMPI KANDIDAATTIASTE | | | | | | | | | | | |
| ----- | | | | | | | | | | | |
| KOULUTUSASTE YHTEENSÄ | 2 | 2 | - | .. | .. | - | - | .. | - | - | - |
| YLEMPI KANDIDAATTIASTE | | | | | | | | | | | |
| ----- | | | | | | | | | | | |
| KOULUTUSASTE YHTEENSÄ | 5 | 5 | - | .. | .. | - | - | .. | - | - | - |
| TUTKIJAKOULUTUS TAI VASTAAVA | | | | | | | | | | | |
| ----- | | | | | | | | | | | |
| KOULUTUSASTE YHTEENSÄ | 2 | 2 | - | .. | .. | - | - | .. | - | - | - |
| KOULUTUSASTE TUNTEMATON | | | | | | | | | | | |
| ----- | | | | | | | | | | | |
| KOULUTUSASTE YHTEENSÄ | 2 | - | 2 | .. | - | .. | - | .. | .. | .. | - |
| KOULUTUSALA YHTEENSÄ | 1761 | 109 | 1652 | 5419 | 6917 | 5320 | 76,9 | 5498 | 7337 | 5377 | 73,3 |
| KOULUTUSALA TUNTEMATON | | | | | | | | | | | |
| ----- | | | | | | | | | | | |
| ALEMPI KESKIASTE | | | | | | | | | | | |
| ----- | | | | | | | | | | | |
| KOULUTUSASTE YHTEENSÄ | 7 | 6 | 1 | 7226 | 7509 | .. | .. | 7744 | 8039 | .. | .. |
| YLEMPI KESKIASTE | | | | | | | | | | | |
| ----- | | | | | | | | | | | |
| KOULUTUSASTE YHTEENSÄ | 2 | 2 | - | .. | .. | - | - | .. | - | - | - |
| ALEMPI KANDIDAATTIASTE | | | | | | | | | | | |
| ----- | | | | | | | | | | | |
| KOULUTUSASTE YHTEENSÄ | 11 | 7 | 4 | 5987 | 6459 | .. | .. | 5987 | 6459 | .. | .. |
| YLEMPI KANDIDAATTIASTE | | | | | | | | | | | |
| ----- | | | | | | | | | | | |
| FIL.KAND.KOUL.ALA TUNT. | 58 | 28 | 30 | 7175 | 7415 | 6951 | 93,7 | 7175 | 7415 | 6951 | 93,7 |
| KOULUTUSASTE YHTEENSÄ | 66 | 31 | 35 | 7197 | 7217 | 7179 | 99,5 | 7204 | 7233 | 7179 | 99,3 |
| TUTKIJAKOULUTUS TAI VASTAAVA | | | | | | | | | | | |
| ----- | | | | | | | | | | | |
| KOULUTUSASTE YHTEENSÄ | 15 | 10 | 5 | 8892 | 9032 | .. | .. | 8892 | 9032 | .. | .. |

TAULUKKO 4

VALTION TYÖSOPIMUSSUHTEISTEN KOTIMAASSA TOIMIVIEN KUUKAUSIPALKKAISTEN TOIMIHENKILÖIDEN JA TYÖNTEKIJÖIDEN LUKUMÄÄRÄT JA ANSIOT KOULUTUSALAN, KOULUTUSASTEEN, TUTKINNON JA SUKUPUOLEN MUKAAN LOKAKUUSSA 1987 (SISÄLTÄÄ HARJOITTELIJAT)

| KOULUTUSALA KOULUTUSASTE TUTKINTO | HENKILÖIDEN LUKUMÄÄRÄT | | | SÄÄNNÖLLISEN TYÖAJAN KESKIANSIO | | | | KESKIMÄÄRÄINEN KOKONAISANSIO | | | |
|---|------------------------|--------|--------|---------------------------------|--------|--------|--------------------|------------------------------|--------|--------|--------------------|
| | YHT. | MIEHET | NAISET | YHT. | MIEHET | NAISET | NAISET/ MIEHET% | YHT. | MIEHET | NAISET | NAISET/ MIEHET% |
| KOULUTUSASTE TUNTEMATON ----- | | | | | | | | | | | |
| KOULUTUSASTE YHTEENSÄ | 16 | 11 | 5 | 7706 | 7998 | .. | .. | 7706 | 7998 | .. | .. |
| KOULUTUSALA YHTEENSÄ | 117 | 67 | 50 | 7372 | 7563 | 7117 | 94,1 | 7407 | 7618 | 7125 | 93,5 |

KAIKKIEN ALOJEN ANSIOT ERI KOULUTUSASTEIDEN MUKAAN

| | | | | | | | | | | | |
|--|-------|-------|-------|-------|-------|-------|------|-------|-------|-------|------|
| PERUSASTE YHTEENSÄ | 22507 | 11683 | 10824 | 5811 | 6295 | 5288 | 84.0 | 5984 | 6582 | 5339 | 81.1 |
| ALEMPI KESKIASTE YHTEENSÄ | 6564 | 2817 | 3747 | 5828 | 6440 | 5369 | 83.4 | 5965 | 6692 | 5418 | 81.0 |
| YLEMPI KESKIASTE YHTEENSÄ | 12305 | 7068 | 5237 | 6732 | 7522 | 5667 | 75.3 | 6885 | 7756 | 5709 | 73.6 |
| ALIN KORKEA-ASTE YHTEENSÄ | 1858 | 1393 | 465 | 9302 | 10045 | 7076 | 70.4 | 9398 | 10163 | 7106 | 69.9 |
| ALEMPI KANDIDAATTIASTE YHTEENSÄ | 1006 | 461 | 545 | 8025 | 8673 | 7477 | 86.2 | 8101 | 8771 | 7535 | 85.9 |
| YLEMPI KANDIDAATTIASTE YHTEENSÄ | 4103 | 2779 | 1324 | 9727 | 10251 | 8625 | 84.1 | 9783 | 10319 | 8660 | 83.9 |
| TUTKIJAKOULUTUS TAI VASTAAVA YHTEENSÄ | 618 | 499 | 119 | 11217 | 11452 | 10231 | 89.3 | 11250 | 11489 | 10248 | 89.2 |
| KOULUTUSASTE TUNTEMATON YHTEENSÄ | 411 | 316 | 95 | 6755 | 7074 | 5691 | 80.5 | 6982 | 7348 | 5765 | 78.5 |
| KAIKKI ALAT YHTEENSÄ | 49372 | 27016 | 22356 | 6620 | 7376 | 5706 | 77.4 | 6768 | 7606 | 5754 | 75.6 |

TAULUKKO 5. VALTION TYÖSOPIMUSSUHTEISTEN KOTIMAASSA TOIMIVIEN KUUKAUSIPALKKAISTEN TOIMIHENKILÖIDEN JA TYÖNTEKIJÖIDEN LUKUMÄÄRÄT JA KESKIMÄÄRÄISET ANSIOT KOULUTUSASTEEN, AMMATTIRYHMÄN JA SUKUPUOLEN MUKAAN LOKAKUUSSA 1987

| AMMATTIRYHMÄ JA KOULUTUSASTE | LUKUMÄÄRÄ | | | SÄÄNN.TYÖAJAN ANSIO KESKIMÄÄRIN | | | KOKONAISANSIO KESKIMÄÄRIN | | | SÄÄNNÖLLINEN VIKKOTYÖAIKA | | |
|---|-------------|-------------|---------------|------------------------------------|-------------|---------------|------------------------------|-------------|---------------|------------------------------|-------------|---------------|
| | MIE- HET | NAI- SET | YH- TEENSA | MIE- HET | NAI- SET | YH- TEENSA | MIE- HET | NAI- SET | YH- TEENSA | MIE- HET | NAI- SET | YH- TEENSA |
| 0 TEKNINEN, LUONNONTIET. LAINOPILLINEN, HUMANIST. JA TAITEELLINEN TYÖ | 9561 | 2929 | 12490 | 8168 | 6297 | 7729 | 8358 | 6346 | 7886 | 37,3 | 37,0 | 37,2 |
| PERUSASTE | 2129 | 778 | 2907 | 6854 | 5631 | 6527 | 7099 | 5699 | 6724 | 38,6 | 37,7 | 38,4 |
| ALEMPI KESKIASTE | 723 | 518 | 1241 | 6939 | 5385 | 6290 | 7102 | 5434 | 6406 | 36,7 | 37,2 | 36,9 |
| YLEMPI KESKIASTE | 4001 | 856 | 4857 | 7741 | 5819 | 7403 | 7994 | 5880 | 7622 | 37,6 | 37,3 | 37,6 |
| ALIN KORKEA-ASTE | 1154 | 138 | 1292 | 10170 | 7814 | 9918 | 10254 | 7815 | 9994 | 36,5 | 35,6 | 36,4 |
| ALEMPI KAND.ASTE | 103 | 179 | 282 | 7222 | 6705 | 6894 | 7228 | 6733 | 6914 | 35,8 | 35,6 | 35,7 |
| YLEMPI KAND.ASTE | 1267 | 422 | 1689 | 10414 | 8704 | 9987 | 10468 | 8722 | 10031 | 36,3 | 36,2 | 36,2 |
| TUTKIJAKOULUTUS | 106 | 25 | 131 | 11190 | 10203 | 11001 | 11198 | 10274 | 11021 | 35,4 | 35,1 | 35,3 |
| KOULUTUSASTE TUNTEMATON | 78 | 13 | 91 | 6302 | 6531 | 8049 | 8365 | 6531 | 8103 | 27,3 | 29,6 | 27,6 |
| 00 TEKNIKAN ALAN TYÖ | 7306 | 962 | 8268 | 8575 | 7077 | 8401 | 8797 | 7158 | 8606 | 37,8 | 36,9 | 37,7 |
| PERUSASTE | 1542 | 258 | 1800 | 7203 | 5714 | 6990 | 7461 | 5811 | 7225 | 38,8 | 37,4 | 38,6 |
| ALEMPI KESKIASTE | 409 | 201 | 610 | 7135 | 5464 | 6584 | 7329 | 5532 | 6737 | 38,6 | 36,7 | 37,9 |
| YLEMPI KESKIASTE | 3214 | 160 | 3374 | 8070 | 6677 | 8003 | 8374 | 6853 | 8302 | 38,2 | 37,1 | 38,1 |
| ALIN KORKEA-ASTE | 1103 | 86 | 1189 | 10299 | 8500 | 10169 | 10383 | 8503 | 10247 | 36,5 | 36,6 | 36,5 |
| ALEMPI KAND.ASTE | 17 | 32 | 49 | 9842 | 8280 | 8822 | 9874 | 8422 | 8926 | 36,5 | 36,4 | 36,5 |
| YLEMPI KAND.ASTE | 964 | 211 | 1175 | 10939 | 9678 | 10712 | 11008 | 9712 | 10775 | 36,3 | 36,3 | 36,3 |
| TUTKIJAKOULUTUS | 44 | 11 | 55 | 11942 | 10184 | 11590 | 11961 | 10184 | 11606 | 36,3 | 36,3 | 36,3 |
| KOULUTUSASTE TUNTEMATON | 13 | 3 | 16 | 7101 | . | 6806 | 7484 | . | 7116 | 38,2 | 36,3 | 37,8 |
| 001 ARKKITEHDIT JOHTOTEHTÄVISSÄ TOIMIVAT | 38 | 23 | 61 | 10258 | 9993 | 10158 | 10258 | 10098 | 10198 | 36,3 | 36,3 | 36,3 |
| YLEMPI KESKIASTE | 1 | 1 | 2 | . | . | . | . | . | . | 36,3 | 36,3 | 36,3 |
| ALIN KORKEA-ASTE | 18 | 8 | 26 | 9755 | 8844 | 9475 | 9755 | 8844 | 9475 | 36,3 | 36,3 | 36,3 |
| ALEMPI KAND.ASTE | 1 | . | 1 | . | . | . | . | . | . | 36,3 | . | 36,3 |
| YLEMPI KAND.ASTE | 18 | 14 | 32 | 10548 | 10828 | 10670 | 10548 | 11000 | 10746 | 36,3 | 36,3 | 36,3 |
| 002 INSINÖÖRIT | 144 | 4 | 148 | 10437 | . | 10405 | 10517 | . | 10483 | 37,7 | 36,3 | 37,7 |
| PERUSASTE | 4 | . | 4 | . | . | . | . | . | . | 38,5 | . | 38,5 |
| ALEMPI KESKIASTE | 1 | . | 1 | . | . | . | . | . | . | 40,0 | . | 40,0 |
| YLEMPI KESKIASTE | 57 | . | 57 | 8808 | . | 8808 | 9005 | . | 9005 | 39,4 | . | 39,4 |
| ALIN KORKEA-ASTE | 36 | 1 | 37 | 11767 | . | 11728 | 11773 | . | 11736 | 36,7 | 36,3 | 36,7 |
| YLEMPI KAND.ASTE | 46 | 3 | 49 | 11536 | . | 11374 | 11536 | . | 11374 | 36,3 | 36,3 | 36,3 |
| 003 SUUNNITTELU- JA TARKAST. TEHTÄVISSÄ TOIMIVAT INSINÖÖRIT JA TEKNIKOT | 1388 | 265 | 1653 | 10239 | 9341 | 10095 | 10317 | 9385 | 10167 | 36,8 | 36,4 | 36,7 |
| PERUSASTE | 26 | 2 | 28 | 8344 | . | 8210 | 8409 | . | 8314 | 38,8 | 38,2 | 38,7 |
| ALEMPI KESKIASTE | 7 | . | 7 | 8539 | . | 8539 | 8539 | . | 8539 | 37,2 | . | 37,2 |
| YLEMPI KESKIASTE | 263 | 15 | 278 | 8522 | 7972 | 8493 | 8602 | 8050 | 8572 | 38,1 | 37,1 | 38,1 |
| ALIN KORKEA-ASTE | 202 | 21 | 223 | 9585 | 8523 | 9485 | 9694 | 8523 | 9583 | 36,6 | 36,5 | 36,6 |
| ALEMPI KAND.ASTE | 12 | 27 | 39 | 10178 | 8632 | 9108 | 10224 | 8800 | 9238 | 36,3 | 36,3 | 36,3 |
| YLEMPI KAND.ASTE | 835 | 190 | 1025 | 10924 | 9632 | 10685 | 10999 | 9657 | 10750 | 36,3 | 36,3 | 36,3 |
| TUTKIJAKOULUTUS | 42 | 10 | 52 | 12031 | 10069 | 11654 | 12051 | 10069 | 11670 | 36,3 | 36,3 | 36,3 |
| KOULUTUSASTE TUNTEMATON | 1 | . | 1 | . | . | . | . | . | . | 36,3 | . | 36,3 |
| 004 ERITYISALOJEN INSINÖÖRIT JA TEKNIKOT | 5407 | 230 | 5637 | 8220 | 7193 | 8179 | 8489 | 7305 | 8440 | 38,1 | 37,3 | 38,1 |
| PERUSASTE | 1298 | 37 | 1335 | 7295 | 6809 | 7281 | 7574 | 6940 | 7556 | 38,9 | 38,5 | 38,9 |
| ALEMPI KESKIASTE | 329 | 22 | 351 | 7347 | 6112 | 7269 | 7566 | 6158 | 7478 | 38,9 | 38,4 | 38,9 |
| YLEMPI KESKIASTE | 2861 | 109 | 2970 | 8039 | 6923 | 7998 | 8368 | 7104 | 8322 | 38,1 | 37,1 | 38,1 |
| ALIN KORKEA-ASTE | 844 | 56 | 900 | 10430 | 8411 | 10304 | 10512 | 8413 | 10381 | 36,5 | 36,6 | 36,5 |
| ALEMPI KAND.ASTE | 4 | 3 | 7 | . | . | 7233 | . | . | 7233 | 37,2 | 37,6 | 37,4 |
| YLEMPI KAND.ASTE | 60 | 3 | 63 | 10768 | . | 10633 | 10843 | . | 10704 | 36,5 | 36,3 | 36,5 |
| TUTKIJAKOULUTUS | 1 | . | 1 | . | . | . | . | . | . | 36,3 | . | 36,3 |
| KOULUTUSASTE TUNTEMATON | 10 | . | 10 | 7009 | . | 7009 | 7134 | . | 7134 | 38,9 | . | 38,9 |
| 009 MUUT TEKNISEN ALAN AMMATIT | 329 | 440 | 769 | 6379 | 5480 | 5865 | 6535 | 5568 | 5982 | 37,7 | 36,9 | 37,2 |
| PERUSASTE | 214 | 219 | 433 | 6460 | 5522 | 5986 | 6621 | 5609 | 6109 | 37,8 | 37,2 | 37,5 |
| ALEMPI KESKIASTE | 72 | 179 | 251 | 6023 | 5385 | 5568 | 6122 | 5455 | 5646 | 37,1 | 36,5 | 36,6 |
| YLEMPI KESKIASTE | 32 | 35 | 67 | 5652 | 5333 | 5485 | 5804 | 5542 | 5667 | 38,3 | 37,2 | 37,7 |
| ALIN KORKEA-ASTE | 3 | . | 3 | . | . | . | . | . | . | 36,3 | . | 36,3 |
| ALEMPI KAND.ASTE | . | 2 | 2 | . | . | . | . | . | . | . | 36,3 | 36,3 |
| YLEMPI KAND.ASTE | 5 | 1 | 6 | . | . | 11095 | . | . | 11095 | 36,5 | 36,3 | 36,5 |
| TUTKIJAKOULUTUS | 1 | 1 | 2 | . | . | . | . | . | . | 36,3 | 36,3 | 36,3 |
| KOULUTUSASTE TUNTEMATON | 2 | 3 | 5 | . | . | . | . | . | . | 36,3 | 36,3 | 36,3 |
| 01 KEMIAN JA FYSIIKAN ALAAN KUULUVA TYÖ | 1210 | 1201 | 2411 | 6410 | 5557 | 5985 | 6512 | 5606 | 6061 | 37,6 | 37,9 | 37,8 |
| PERUSASTE | 341 | 405 | 746 | 5714 | 5536 | 5617 | 5940 | 5603 | 5757 | 38,6 | 38,3 | 38,4 |
| ALEMPI KESKIASTE | 140 | 272 | 412 | 5840 | 5254 | 5453 | 6058 | 5298 | 5556 | 38,5 | 37,7 | 38,0 |
| YLEMPI KESKIASTE | 486 | 419 | 905 | 5879 | 5375 | 5646 | 5911 | 5420 | 5683 | 37,2 | 38,0 | 37,5 |
| ALIN KORKEA-ASTE | 27 | 13 | 40 | 6865 | 6594 | 6777 | 6865 | 6594 | 6777 | 37,1 | 37,6 | 37,3 |
| ALEMPI KAND.ASTE | 23 | 18 | 41 | 7009 | 5448 | 6324 | 7009 | 5448 | 6324 | 36,8 | 36,9 | 36,9 |
| YLEMPI KAND.ASTE | 152 | 64 | 216 | 8881 | 7361 | 8430 | 8886 | 7361 | 8434 | 36,6 | 36,8 | 36,7 |

TAULUKKO 5. VALTION TYÖSOPIMUSSUHTEISTEN KOTIMAASSA TOIMIVIEN KUUKAUSIPALKKAISTEN TOIMIHENKILÖIDEN JA TYÖNTEKIJÖIDEN LUKUMÄÄRÄT JA KESKIMÄÄRÄISET ANSIOT KOULUTUSASTEEN, AMMATTIRYHMÄN JA SUKUPUOLEN MUKAAN LOKAKUUSSA 1987

| AMMATTIRYHMÄ JA KOULUTUSASTE | LUKUMÄÄRÄ | | | SÄÄNN. TYÖAJAN ANSIO KESKIMÄÄRÄIN | | | KOKONAISANSIO KESKIMÄÄRÄIN | | | SÄÄNNÖLLINEN VIKKOTYÖAIKA | | |
|--|-------------|-------------|---------------|--------------------------------------|-------------|---------------|-------------------------------|-------------|---------------|------------------------------|--------------|---------------|
| | MIE- HET | NAI- SET | YH- TEENSÄ | MIE- HET | NAI- SET | YH- TEENSÄ | MIE- HET | NAI- SET | YH- TEENSÄ | MIE- HET | NAI- SET | YH- TEENSÄ |
| TUTKIJAKOULUTUS KOULUTUSASTE TUNTEMATON | 36 5 | 7 3 | 43 8 | 11250 . | 11322 . | 11262 5872 | 11250 . | 11574 . | 11303 5872 | 36,3 39,3 | 36,3 38,8 | 36,3 39,1 |
| 010 KEMISTIT JA FYYSIKOT | 91 | 35 | 126 | 10353 | 9276 | 10053 | 10353 | 9326 | 10067 | 36,6 | 36,3 | 36,5 |
| PERUSASTE | 1 | - | 1 | . | . | . | . | . | . | 36,3 | - | 36,3 |
| YLEMPI KESKIASTE | 17 | 6 | 23 | 10182 | 9218 | 9931 | 10182 | 9218 | 9931 | 36,5 | 36,3 | 36,5 |
| ALIN KORKEA-ASTE | 10 | 4 | 14 | 7414 | . | 7618 | 7414 | . | 7618 | 36,7 | 36,3 | 36,6 |
| ALEMPI KAND.ASTE | 4 | - | 4 | . | . | . | . | . | . | 36,3 | - | 36,3 |
| YLEMPI KAND.ASTE | 38 | 18 | 56 | 10165 | 8754 | 9712 | 10165 | 8754 | 9712 | 36,7 | 36,3 | 36,6 |
| TUTKIJAKOULUTUS | 21 | 7 | 28 | 12107 | 11322 | 11910 | 12107 | 11574 | 11974 | 36,3 | 36,3 | 36,3 |
| 012 LABORANTIT JA LABORATORIOAPULAISET | 500 | 724 | 1224 | 5947 | 5543 | 5708 | 6153 | 5598 | 5825 | 38,5 | 38,1 | 38,3 |
| PERUSASTE | 247 | 284 | 531 | 5876 | 5708 | 5786 | 6169 | 5772 | 5957 | 38,7 | 38,2 | 38,4 |
| ALEMPI KESKIASTE | 90 | 183 | 273 | 6063 | 5295 | 5548 | 6262 | 5330 | 5637 | 38,2 | 37,4 | 37,6 |
| YLEMPI KESKIASTE | 144 | 236 | 380 | 5971 | 5517 | 5689 | 6053 | 5584 | 5762 | 38,2 | 38,5 | 38,4 |
| ALIN KORKEA-ASTE | 6 | 7 | 13 | 6478 | 5852 | 6141 | 6478 | 5852 | 6141 | 38,8 | 38,2 | 38,5 |
| ALEMPI KAND.ASTE | 6 | 3 | 9 | 5776 | . | 5749 | 5776 | . | 5749 | 38,2 | 38,8 | 38,4 |
| YLEMPI KAND.ASTE | 3 | 10 | 13 | . | 5673 | 5746 | . | 5673 | 5804 | 40,0 | 38,9 | 39,2 |
| KOULUTUSASTE TUNTEMATON | 4 | 1 | 5 | . | . | . | . | . | . | 40,0 | 40,0 | 40,0 |
| 014 GEOLOGIT YM. | 114 | 17 | 131 | 9153 | 8173 | 9026 | 9159 | 8173 | 9031 | 36,4 | 36,3 | 36,4 |
| PERUSASTE | 1 | - | 1 | . | . | . | . | . | . | 36,3 | - | 36,3 |
| YLEMPI KESKIASTE | 4 | - | 4 | . | . | . | . | . | . | 37,2 | - | 37,2 |
| ALIN KORKEA-ASTE | 2 | - | 2 | . | . | . | . | . | . | 38,2 | - | 38,2 |
| ALEMPI KAND.ASTE | 3 | - | 3 | . | . | . | . | . | . | 36,3 | - | 36,3 |
| YLEMPI KAND.ASTE | 90 | 17 | 107 | 9012 | 8173 | 8879 | 9012 | 8173 | 8879 | 36,4 | 36,3 | 36,4 |
| TUTKIJAKOULUTUS | 14 | - | 14 | 10169 | . | 10169 | 10169 | . | 10169 | 36,3 | - | 36,3 |
| 015 METEOROLOGIT, HYDROLOGIT YM. | 3 | 7 | 10 | . | 5210 | 5839 | . | 5405 | 6047 | 36,3 | 36,3 | 36,3 |
| PERUSASTE | 2 | 6 | 8 | . | 5013 | 5363 | . | 5240 | 5624 | - | - | - |
| YLEMPI KESKIASTE | - | 1 | 1 | . | . | . | . | . | . | - | 36,3 | 36,3 |
| YLEMPI KAND.ASTE | 1 | - | 1 | . | . | . | . | . | . | 36,3 | - | 36,3 |
| 019 MUUT KEMIAN JA FYSIIKAN ALAAAN KUULUVAT AMMATIT | 502 | 418 | 920 | 5527 | 5169 | 5364 | 5566 | 5207 | 5403 | 37,3 | 37,8 | 37,5 |
| PERUSASTE | 90 | 115 | 205 | 5174 | 5138 | 5154 | 5220 | 5205 | 5212 | 38,3 | 38,4 | 38,4 |
| ALEMPI KESKIASTE | 50 | 89 | 139 | 5437 | 5170 | 5266 | 5692 | 5232 | 5398 | 39,0 | 38,4 | 38,7 |
| YLEMPI KESKIASTE | 321 | 176 | 497 | 5573 | 5049 | 5387 | 5582 | 5065 | 5399 | 36,8 | 37,3 | 37,0 |
| ALIN KORKEA-ASTE | 9 | 2 | 11 | 5786 | . | 5847 | 5786 | . | 5847 | 36,3 | 38,2 | 36,7 |
| ALEMPI KAND.ASTE | 10 | 15 | 25 | 5643 | 5398 | 5496 | 5643 | 5398 | 5496 | 36,3 | 36,6 | 36,5 |
| YLEMPI KAND.ASTE | 20 | 19 | 39 | 6271 | 6203 | 6238 | 6271 | 6203 | 6238 | 36,9 | 36,7 | 36,8 |
| TUTKIJAKOULUTUS | 1 | - | 1 | . | . | . | . | . | . | 36,3 | - | 36,3 |
| KOULUTUSASTE TUNTEMATON | 1 | 2 | 3 | . | . | . | . | . | . | 36,3 | 38,2 | 37,6 |
| 02 BIOLOGIAN ALAN TYÖ | 381 | 79 | 460 | 7263 | 6881 | 7197 | 7321 | 6882 | 7246 | 35,5 | 35,7 | 35,5 |
| PERUSASTE | 152 | 2 | 154 | 6106 | . | 6109 | 6157 | . | 6160 | 39,4 | 36,3 | 39,4 |
| ALEMPI KESKIASTE | 60 | 18 | 78 | 6577 | 6159 | 6480 | 6698 | 6159 | 6574 | 38,9 | 35,7 | 38,2 |
| YLEMPI KESKIASTE | 106 | 35 | 141 | 8423 | 6879 | 8040 | 8445 | 6881 | 8057 | 29,1 | 34,2 | 30,4 |
| ALIN KORKEA-ASTE | 14 | 5 | 19 | 7039 | . | 6876 | 7375 | . | 7123 | 39,0 | 38,5 | 38,8 |
| ALEMPI KAND.ASTE | 7 | 7 | 14 | 6976 | 6618 | 6797 | 6976 | 6618 | 6797 | 37,6 | 39,0 | 38,3 |
| YLEMPI KAND.ASTE | 30 | 11 | 41 | 9380 | 8354 | 9105 | 9380 | 8354 | 9105 | 34,6 | 37,0 | 35,3 |
| TUTKIJAKOULUTUS | 3 | 1 | 4 | . | . | . | . | . | . | 36,3 | 36,3 | 36,3 |
| KOULUTUSASTE TUNTEMATON | 9 | - | 9 | 10647 | . | 10647 | 10647 | . | 10647 | 20,8 | - | 20,8 |
| 021 BIOLOGIT | 10 | 9 | 19 | 8840 | 8840 | 8840 | 8840 | 8840 | 8840 | 37,1 | 36,7 | 36,9 |
| ALEMPI KAND.ASTE | 2 | 1 | 3 | . | . | . | . | . | . | 36,3 | 36,3 | 36,3 |
| YLEMPI KAND.ASTE | 5 | 7 | 12 | . | 8983 | 9176 | . | 8983 | 9176 | 37,1 | 36,9 | 36,9 |
| TUTKIJAKOULUTUS | 2 | 1 | 3 | . | . | . | . | . | . | 36,3 | 36,3 | 36,3 |
| KOULUTUSASTE TUNTEMATON | 1 | - | 1 | . | . | . | . | . | . | 40,0 | - | 40,0 |
| 022 MAATALOUSNEUVOJAT, -TUTKIJAT YM. | 109 | 53 | 162 | 7063 | 6278 | 6806 | 7183 | 6280 | 6888 | 38,4 | 38,1 | 38,3 |
| PERUSASTE | 19 | 1 | 20 | 6864 | . | 6802 | 6932 | . | 6867 | 38,5 | 36,3 | 38,3 |
| ALEMPI KESKIASTE | 30 | 15 | 45 | 7033 | 5883 | 6650 | 7239 | 5883 | 6787 | 39,3 | 37,3 | 38,6 |
| YLEMPI KESKIASTE | 28 | 24 | 52 | 6399 | 6444 | 6420 | 6433 | 6448 | 6440 | 38,1 | 38,2 | 38,1 |
| ALIN KORKEA-ASTE | 13 | 4 | 17 | 6888 | . | 6681 | 7250 | . | 6958 | 38,9 | 39,1 | 38,9 |
| ALEMPI KAND.ASTE | 3 | 6 | 9 | . | 6439 | 6347 | . | 6439 | 6347 | 38,8 | 39,4 | 39,2 |
| YLEMPI KAND.ASTE | 15 | 3 | 18 | 8905 | . | 8616 | 8905 | . | 8616 | 36,6 | 37,6 | 36,7 |
| TUTKIJAKOULUTUS | 1 | - | 1 | . | . | . | . | . | . | 36,3 | - | 36,3 |
| 023 METSÄTALOUSTUTKIJAT JA -NEUVOJAT | 130 | 17 | 147 | 9106 | 7726 | 8946 | 9175 | 7726 | 9007 | 27,5 | 27,8 | 27,5 |
| PERUSASTE | 28 | 1 | 29 | 7636 | . | 7617 | 7871 | . | 7844 | 37,0 | 36,3 | 37,0 |
| ALEMPI KESKIASTE | 8 | 3 | 11 | 8692 | . | 8376 | 8830 | . | 8477 | 33,4 | 27,9 | 31,6 |
| YLEMPI KESKIASTE | 74 | 11 | 85 | 9382 | 7827 | 9181 | 9400 | 7827 | 9196 | 25,0 | 25,5 | 25,1 |
| ALIN KORKEA-ASTE | 1 | 1 | 2 | . | . | . | . | . | . | 40,0 | 36,3 | 38,2 |
| ALEMPI KAND.ASTE | 1 | - | 1 | . | . | . | . | . | . | - | - | - |

TAULUKKO 5. VALTION TYÖSOPIMUSSUHTEISTEN KOTIMAASSA TOIMIVIEN KUUKAUSIPALKKAISTEN TOIMIHENKILÖIDEN JA TYÖNTEKIJÖIDEN LUKUMÄÄRÄT JA KESKIMÄÄRÄISET ANSIO KOULUTUSASTEEN, AMMATTIRYHMÄN JA SUKUPUOLEN MUKAAN LOKAKUUSSA 1987

| AMMATTIRYHMÄ JA KOULUTUSASTE | LUKUMÄÄRÄ | | | SÄÄNN. TYÖAJAN ANSIO KESKIMÄÄRÄIN | | | KOKONAISANSIO KESKIMÄÄRÄIN | | | SÄÄNNÖLLINEN VIKKOKYÖÄIKÄ | | |
|--|-------------|-------------|---------------|--------------------------------------|-------------|---------------|-------------------------------|-------------|---------------|------------------------------|-------------|---------------|
| | MIE- HET | NAI- SET | YH- TEENSÄ | MIE- HET | NAI- SET | YH- TEENSÄ | MIE- HET | NAI- SET | YH- TEENSÄ | MIE- HET | NAI- SET | YH- TEENSÄ |
| YLEMPI KAND. ASTE | 10 | 1 | 11 | 10058 | . | 9826 | 10058 | . | 9826 | 30,5 | 36,3 | 31,1 |
| KOULUTUSASTE TUNTEMATON | 8 | - | 8 | 11211 | . | 11211 | 11211 | . | 11211 | 18,4 | - | 18,4 |
| 029 MUUT MAATALOUDEN, METSÄ- TALOUDEN SEKÄ BIOLOGIAN ALAAAN KUULUVAT AMMATIT | 132 | - | 132 | 5494 | . | 5494 | 5494 | . | 5494 | 39,9 | - | 39,9 |
| PERUSASTE | 105 | - | 105 | 5560 | . | 5560 | 5560 | . | 5560 | 40,0 | - | 40,0 |
| ALEMPI KESKIASTE | 22 | - | 22 | 5185 | . | 5185 | 5185 | . | 5185 | 40,0 | - | 40,0 |
| YLEMPI KESKIASTE | 4 | - | 4 | . | . | . | . | . | . | 39,1 | - | 39,1 |
| ALEMPI KAND. ASTE | 1 | - | 1 | . | . | . | . | . | . | 36,3 | - | 36,3 |
| 03 OPETUSALAAAN KUULUVA TYÖ | 413 | 186 | 599 | 7742 | 6869 | 7471 | 7748 | 6869 | 7475 | 30,3 | 33,2 | 31,2 |
| PERUSASTE | 38 | 10 | 48 | 7118 | 6924 | 7077 | 7124 | 6924 | 7083 | 30,8 | 34,3 | 31,5 |
| ALEMPI KESKIASTE | 107 | 9 | 116 | 7899 | 6102 | 7759 | 7901 | 6102 | 7761 | 25,8 | 37,1 | 26,7 |
| YLEMPI KESKIASTE | 91 | 60 | 151 | 6773 | 6112 | 6510 | 6787 | 6112 | 6519 | 33,5 | 36,5 | 34,6 |
| ALIN KORKEA-ASTE | 9 | 26 | 35 | 9369 | 6474 | 7218 | 9369 | 6474 | 7218 | 33,1 | 30,7 | 31,3 |
| ALEMPI KAND. ASTE | 31 | 26 | 57 | 7135 | 6973 | 7061 | 7135 | 6973 | 7061 | 33,7 | 30,8 | 32,4 |
| YLEMPI KAND. ASTE | 68 | 48 | 116 | 8218 | 7767 | 8031 | 8228 | 7767 | 8037 | 35,2 | 33,8 | 34,6 |
| TUTKIJAKOULUTUS | 18 | 3 | 21 | 9597 | . | 9649 | 9597 | . | 9649 | 30,6 | 25,8 | 29,9 |
| KOULUTUSASTE TUNTEMATON | 51 | 4 | 55 | 8397 | . | 8413 | 8397 | . | 8413 | 24,8 | 6,7 | 23,8 |
| 030 YLIOPISTOJEN JA KORKEA- KOULUJEN OPETTAJAT | 156 | 87 | 243 | 6662 | 6570 | 6629 | 6675 | 6570 | 6637 | 35,6 | 34,4 | 35,2 |
| PERUSASTE | 17 | 1 | 18 | 7090 | . | 7236 | 7090 | . | 7236 | 38,9 | 4,7 | 37,0 |
| ALEMPI KESKIASTE | 3 | 2 | 5 | . | . | . | . | . | . | 37,6 | 40,0 | 38,5 |
| YLEMPI KESKIASTE | 68 | 42 | 110 | 6126 | 6150 | 6135 | 6144 | 6150 | 6147 | 36,5 | 36,6 | 36,5 |
| ALIN KORKEA-ASTE | - | 3 | 3 | . | . | . | . | . | . | - | 37,6 | 37,6 |
| ALEMPI KAND. ASTE | 21 | 10 | 31 | 6342 | 6054 | 6249 | 6342 | 6054 | 6249 | 36,3 | 36,3 | 36,3 |
| YLEMPI KAND. ASTE | 35 | 25 | 60 | 6981 | 6953 | 6970 | 7001 | 6953 | 6981 | 36,4 | 33,7 | 35,4 |
| TUTKIJAKOULUTUS | 10 | 2 | 12 | 8501 | . | 8834 | 8501 | . | 8834 | 26,1 | 20,5 | 25,2 |
| KOULUTUSASTE TUNTEMATON | 2 | 2 | 4 | . | . | . | . | . | . | 4,7 | 4,7 | 4,7 |
| 032 KESKIASTEEN AMMATILLISTA KOUL. ANTAVAT OPETTAJAT | 194 | 16 | 210 | 8288 | 8021 | 8267 | 8288 | 8021 | 8267 | 24,1 | 13,6 | 23,3 |
| PERUSASTE | 13 | 2 | 15 | 7402 | . | 7481 | 7402 | . | 7481 | 17,4 | 36,3 | 20,0 |
| ALEMPI KESKIASTE | 101 | - | 101 | 7977 | . | 7977 | 7977 | . | 7977 | 25,0 | - | 25,0 |
| YLEMPI KESKIASTE | 16 | - | 16 | 9243 | . | 9243 | 9243 | . | 9243 | 20,3 | - | 20,3 |
| ALIN KORKEA-ASTE | 7 | 7 | 14 | 9822 | 6986 | 8404 | 9822 | 6986 | 8404 | 32,2 | 12,4 | 22,3 |
| ALEMPI KAND. ASTE | 4 | 5 | 9 | . | . | 8667 | . | . | 8667 | 15,0 | 8,7 | 11,5 |
| YLEMPI KAND. ASTE | 5 | 2 | 7 | . | . | 10242 | . | . | 10242 | 19,8 | 7,3 | 16,2 |
| KOULUTUSASTE TUNTEMATON | 48 | - | 48 | 8396 | . | 8396 | 8396 | . | 8396 | 25,4 | - | 25,4 |
| 033 ESIASTEEN KOULUJEN JOHTAJAT JA OPETTAJAT | - | 5 | 5 | . | . | . | . | . | . | - | 40,0 | 40,0 |
| ALIN KORKEA-ASTE | - | 5 | 5 | . | . | . | . | . | . | - | 40,0 | 40,0 |
| 035 OPPIKOULUJEN OPETTAJAT | - | 6 | 6 | . | 7594 | 7594 | . | 7594 | 7594 | - | 26,3 | 26,3 |
| PERUSASTE | - | 2 | 2 | . | . | . | . | . | . | - | 40,0 | 40,0 |
| ALEMPI KAND. ASTE | - | 2 | 2 | . | . | . | . | . | . | - | 36,3 | 36,3 |
| KOULUTUSASTE TUNTEMATON | - | 2 | 2 | . | . | . | . | . | . | - | 7,7 | 7,7 |
| 037 ERITYISKOULUJEN OPETTAJAT | 2 | 1 | 3 | . | . | . | . | . | . | 21,7 | 40,0 | 27,8 |
| PERUSASTE | 1 | 1 | 2 | . | . | . | . | . | . | 7,0 | 40,0 | 23,5 |
| TUTKIJAKOULUTUS | 1 | - | 1 | . | . | . | . | . | . | 36,3 | - | 36,3 |
| 039 MUUT OPETUSALAN AMMATIT | 61 | 71 | 132 | 8839 | 7044 | 7874 | 8847 | 7044 | 7878 | 37,0 | 36,3 | 36,7 |
| PERUSASTE | 7 | 4 | 11 | 6820 | . | 6560 | 6856 | . | 6583 | 39,1 | 36,3 | 38,1 |
| ALEMPI KESKIASTE | 3 | 7 | 10 | . | 6055 | 5901 | . | 6055 | 5927 | 40,0 | 36,3 | 37,4 |
| YLEMPI KESKIASTE | 7 | 18 | 25 | 7421 | 6022 | 6413 | 7421 | 6022 | 6413 | 37,4 | 36,3 | 36,6 |
| ALIN KORKEA-ASTE | 2 | 11 | 13 | . | 6606 | 6788 | . | 6606 | 6788 | 36,3 | 36,3 | 36,3 |
| ALEMPI KAND. ASTE | 6 | 9 | 15 | 8808 | 7223 | 7857 | 8808 | 7223 | 7857 | 36,9 | 36,3 | 36,6 |
| YLEMPI KAND. ASTE | 28 | 21 | 49 | 9406 | 8495 | 9016 | 9406 | 8495 | 9016 | 36,3 | 36,4 | 36,4 |
| TUTKIJAKOULUTUS | 7 | 1 | 8 | 11814 | . | 11448 | 11814 | . | 11448 | 36,3 | 36,3 | 36,3 |
| KOULUTUSASTE TUNTEMATON | 1 | - | 1 | . | . | . | . | . | . | 36,3 | - | 36,3 |
| 05 LAINOPILLINEN TYÖ | 17 | 8 | 25 | 10612 | 9233 | 10171 | 10612 | 9233 | 10171 | 36,3 | 36,7 | 36,4 |
| PERUSASTE | - | 1 | 1 | . | . | . | . | . | . | - | 37,7 | 37,7 |
| YLEMPI KESKIASTE | 3 | - | 3 | . | . | . | . | . | . | 36,3 | - | 36,3 |
| ALEMPI KAND. ASTE | 1 | - | 1 | . | . | . | . | . | . | 36,3 | - | 36,3 |
| YLEMPI KAND. ASTE | 12 | 6 | 18 | 11923 | 10417 | 11421 | 11923 | 10417 | 11421 | 36,3 | 36,3 | 36,3 |
| TUTKIJAKOULUTUS | 1 | - | 1 | . | . | . | . | . | . | 36,3 | - | 36,3 |
| KOULUTUSASTE TUNTEMATON | - | 1 | 1 | . | . | . | . | . | . | - | 37,7 | 37,7 |
| 051 TUOMIOISTUIN- JA HALLINTOLAKIMIEHET | 10 | 6 | 16 | 12383 | 10417 | 11646 | 12383 | 10417 | 11646 | 36,3 | 36,3 | 36,3 |
| YLEMPI KESKIASTE | 1 | - | 1 | . | . | . | . | . | . | - | - | - |
| YLEMPI KAND. ASTE | 9 | 6 | 15 | 12674 | 10417 | 11771 | 12674 | 10417 | 11771 | 36,3 | 36,3 | 36,3 |

TAULUKKO 5. VALTION TYÖSOPIMUSSUHTEISTEN KOTIMAASSA TOIMIVIEN KUUKAUSIPALKAISTEN TOIMIHENKILÖIDEN JA TYÖNTEKIJÖIDEN LUKUMÄÄRÄT JA KESKIMÄÄRÄISET ANSIOT KOULUTUSASTEEN, AMMATTIRYHMÄN JA SUKUPUOLEN MUKAAN LOKAKUUSSA 1987

| AMMATTIRYHMÄ JA KOULUTUSASTE | LUKUMÄÄRÄ | | | SÄÄNN. TYÖAJAN ANSIO KESKIMÄÄRIN | | | KOKONAISANSIO KESKIMÄÄRIN | | | SÄÄNNÖLLINEN VIKKOTYÖAIKA | | |
|---|-------------|-------------|---------------|-------------------------------------|-------------|---------------|------------------------------|-------------|---------------|------------------------------|-------------|---------------|
| | MIE- HET | NAI- SET | YH- TEENSA | MIE- HET | NAI- SET | YH- TEENSA | MIE- HET | NAI- SET | YH- TEENSA | MIE- HET | NAI- SET | YH- TEENSA |
| 053 LAINOPILLISET ASIAMIEHET JA MUUT LAINOP. ALAN JA SITÄ TUKEVAT AMMATIT | 6 | - | 6 | 8787 | . | 8787 | 8787 | . | 8787 | 36,3 | - | 36,3 |
| YLEMPI KESKIASTE | 1 | - | 1 | . | . | . | . | . | . | 36,3 | - | 36,3 |
| ALEMPI KAND.ASTE | 1 | - | 1 | . | . | . | . | . | . | 36,3 | - | 36,3 |
| YLEMPI KAND.ASTE | 3 | - | 3 | . | . | . | . | . | . | 36,3 | - | 36,3 |
| TUTKIJAKOULUTUS | 1 | - | 1 | . | . | . | . | . | . | 36,3 | - | 36,3 |
| 054 HAASTEMIEHET JA ULOSOTTOMIEHET | 1 | - | 1 | . | . | . | . | . | . | 36,3 | - | 36,3 |
| YLEMPI KESKIASTE | 1 | - | 1 | . | . | . | . | . | . | 36,3 | - | 36,3 |
| 059 MUUT LAINOPILLISEN ALAN AMMATIT | - | 2 | 2 | . | . | . | . | . | . | - | 37,7 | 37,7 |
| PERUSASTE | - | 1 | 1 | . | . | . | . | . | . | - | 37,7 | 37,7 |
| KOULUTUSASTE TUNTEMATON | - | 1 | 1 | . | . | . | . | . | . | - | 37,7 | 37,7 |
| 06 KIRJALLINEN TOIMINTA, TOIMITTAJAN TYÖ YM. | 46 | 114 | 160 | 9204 | 7824 | 8221 | 9208 | 7851 | 8241 | 36,4 | 36,9 | 36,8 |
| PERUSASTE | 5 | 15 | 20 | . | 6889 | 7236 | . | 6916 | 7256 | 36,3 | 37,2 | 37,0 |
| ALEMPI KESKIASTE | - | 3 | 3 | . | . | . | . | . | . | - | 36,8 | 36,8 |
| YLEMPI KESKIASTE | 16 | 39 | 55 | 8726 | 7300 | 7715 | 8739 | 7368 | 7767 | 36,5 | 37,6 | 37,3 |
| ALIN KORKEA-ASTE | 1 | 6 | 7 | . | 8369 | 8300 | . | 8369 | 8300 | 36,3 | 36,3 | 36,3 |
| ALEMPI KAND.ASTE | 5 | 14 | 19 | . | 8032 | 8085 | . | 8033 | 8086 | 36,3 | 36,1 | 36,2 |
| YLEMPI KAND.ASTE | 16 | 35 | 51 | 9933 | 8752 | 9122 | 9933 | 8752 | 9122 | 36,3 | 36,5 | 36,4 |
| TUTKIJAKOULUTUS | 3 | 1 | 4 | . | . | . | . | . | . | 36,8 | 37,7 | 37,0 |
| KOULUTUSASTE TUNTEMATON | - | 1 | 1 | . | . | . | . | . | . | - | 36,3 | 36,3 |
| 061 TOIMITTAJAT JA KIRJAILIJAT | 19 | 20 | 39 | 9234 | 6955 | 8065 | 9234 | 6955 | 8065 | 36,6 | 36,4 | 36,5 |
| PERUSASTE | 1 | 6 | 7 | . | 6556 | 6418 | . | 6556 | 6418 | 36,3 | 36,3 | 36,3 |
| YLEMPI KESKIASTE | 8 | 8 | 16 | 8667 | 6666 | 7666 | 8667 | 6666 | 7666 | 36,7 | 36,8 | 36,7 |
| ALEMPI KAND.ASTE | - | 1 | 1 | . | . | . | . | . | . | - | 33,0 | 33,0 |
| YLEMPI KAND.ASTE | 7 | 4 | 11 | 9450 | . | 9003 | 9450 | . | 9003 | 36,3 | 36,3 | 36,3 |
| TUTKIJAKOULUTUS | 3 | 1 | 4 | . | . | . | . | . | . | 36,8 | 37,7 | 37,0 |
| 063 OHJELMATOIMITTAJAT | 1 | - | 1 | . | . | . | . | . | . | 36,3 | - | 36,3 |
| PERUSASTE | 1 | - | 1 | . | . | . | . | . | . | 36,3 | - | 36,3 |
| 064 TIEDOTTAJAT | 17 | 40 | 57 | 10289 | 8727 | 9193 | 10289 | 8732 | 9196 | 36,3 | 36,4 | 36,4 |
| PERUSASTE | 2 | 1 | 3 | . | . | . | . | . | . | 36,3 | 36,3 | 36,3 |
| ALEMPI KESKIASTE | - | 1 | 1 | . | . | . | . | . | . | - | 36,3 | 36,3 |
| YLEMPI KESKIASTE | 5 | 7 | 12 | . | 8283 | 9090 | . | 8313 | 9108 | 36,3 | 36,5 | 36,4 |
| ALIN KORKEA-ASTE | - | 4 | 4 | . | . | . | . | . | . | - | 36,3 | 36,3 |
| ALEMPI KAND.ASTE | 2 | 7 | 9 | . | 8878 | 8851 | . | 8878 | 8851 | 36,3 | 36,3 | 36,3 |
| YLEMPI KAND.ASTE | 8 | 20 | 28 | 10524 | 8997 | 9433 | 10524 | 8997 | 9433 | 36,3 | 36,3 | 36,3 |
| 065 KÄÄNTÄJÄT | 8 | 27 | 35 | 7189 | 7955 | 7780 | 7189 | 7955 | 7780 | 36,3 | 36,5 | 36,4 |
| PERUSASTE | 1 | 1 | 2 | . | . | . | . | . | . | 36,3 | 36,3 | 36,3 |
| YLEMPI KESKIASTE | 2 | 8 | 10 | . | 7126 | 6928 | . | 7126 | 6928 | 36,3 | 36,3 | 36,3 |
| ALIN KORKEA-ASTE | 1 | 2 | 3 | . | . | . | . | . | . | 36,3 | 36,3 | 36,3 |
| ALEMPI KAND.ASTE | 3 | 5 | 8 | . | . | 7815 | . | 7818 | 7818 | 36,3 | 36,3 | 36,3 |
| YLEMPI KAND.ASTE | 1 | 10 | 11 | . | 8751 | 8736 | . | 8751 | 8736 | 36,3 | 36,7 | 36,7 |
| KOULUTUSASTE TUNTEMATON | - | 1 | 1 | . | . | . | . | . | . | - | 36,3 | 36,3 |
| 069 MUUT KIRJALLISEN JA TOIMITTAJAN TYÖN AMMATIT | 1 | 27 | 28 | . | 7000 | 6997 | . | 7106 | 7106 | 36,3 | 38,5 | 38,4 |
| PERUSASTE | - | 7 | 7 | . | 6967 | 6967 | . | 7024 | 7024 | - | 38,1 | 38,1 |
| ALEMPI KESKIASTE | - | 2 | 2 | . | . | . | . | . | . | - | 37,0 | 37,0 |
| YLEMPI KESKIASTE | 1 | 16 | 17 | . | 7274 | 7252 | . | 7426 | 7407 | 36,3 | 39,1 | 38,9 |
| ALEMPI KAND.ASTE | - | 1 | 1 | . | . | . | . | . | . | - | 36,3 | 36,3 |
| YLEMPI KAND.ASTE | - | 1 | 1 | . | . | . | . | . | . | - | 37,7 | 37,7 |
| 07 TAITEELLINEN JA VIIHTEELLINEN TYÖ | 36 | 13 | 49 | 6392 | 6325 | 6374 | 7667 | 6325 | 7311 | 37,1 | 37,0 | 37,1 |
| PERUSASTE | 22 | 8 | 30 | 6228 | 6305 | 6248 | 7927 | 6305 | 7495 | 37,5 | 37,2 | 37,4 |
| ALEMPI KESKIASTE | 4 | 2 | 6 | . | . | 5993 | . | . | 5993 | 36,3 | 36,3 | 36,3 |
| YLEMPI KESKIASTE | 9 | 2 | 11 | 6799 | . | 6585 | 7747 | . | 7361 | 36,7 | 36,5 | 36,7 |
| YLEMPI KAND.ASTE | 1 | 1 | 2 | . | . | . | . | . | . | 36,3 | 37,7 | 37,0 |
| 072 SOMISTAJAT, TEKSTAAJAT | 10 | 3 | 13 | 6291 | . | 6089 | 10014 | . | 8953 | 36,3 | 36,3 | 36,3 |
| PERUSASTE | 8 | 2 | 10 | 6427 | . | 6288 | 11043 | . | 9981 | 36,3 | 36,3 | 36,3 |
| ALEMPI KESKIASTE | 1 | 1 | 2 | . | . | . | . | . | . | 36,3 | 36,3 | 36,3 |
| YLEMPI KESKIASTE | 1 | - | 1 | . | . | . | . | . | . | 36,3 | - | 36,3 |

TAULUKKO 5. VALTION TYÖSOPIMUSSUHTEISTEN KOTIMAASSA TOIMIVIEN KUUKAUSIPALKKAISTEN TOIMIHENKILÖIDEN JA TYÖNTEKIJÖIDEN LUKUMÄÄRÄT JA KESKIMÄÄRÄISET ANSIOT KOULUTUSASTEEN, AMMATTIRYHMÄN JA SUKUPUOLEN MUKAAN LOKAKUUSSA 1987

| AMMATTIRYHMÄ JA KOULUTUSASTE | LUKUMÄÄRÄ | | | SÄÄNN. TYÖAJAN ANSIO KESKIMÄÄRIN | | | KOKONAISANSIO KESKIMÄÄRIN | | | SÄÄNNÖLLINEN VIIKKOTYÖAIKA | | |
|---|-------------|-------------|---------------|-------------------------------------|-------------|---------------|------------------------------|-------------|---------------|-------------------------------|-------------|---------------|
| | MIE- HET | NAI- SET | YH- TEENSÄ | MIE- HET | NAI- SET | YH- TEENSÄ | MIE- HET | NAI- SET | YH- TEENSÄ | MIE- HET | NAI- SET | YH- TEENSÄ |
| 074 VALOKUVAAJAT | 17 | 5 | 22 | 6332 | . | 6456 | 6816 | . | 6831 | 36,8 | 36,3 | 36,7 |
| PERUSASTE | 8 | 4 | 12 | 5878 | . | 6247 | 5878 | . | 6247 | 37,2 | 36,3 | 36,9 |
| ALEMPI KESKIASTE | 2 | 1 | 3 | . | . | . | . | . | . | 36,3 | 36,3 | 36,3 |
| YLEMPI KESKIASTE | 6 | - | 6 | 6929 | . | 6929 | 8302 | . | 8302 | 36,3 | - | 36,3 |
| YLEMPI KAND.ASTE | 1 | - | 1 | . | . | . | . | . | . | 36,3 | - | 36,3 |
| 076 MUUSIKOT | 1 | - | 1 | . | . | . | . | . | . | 40,0 | - | 40,0 |
| PERUSASTE | 1 | - | 1 | . | . | . | . | . | . | 40,0 | - | 40,0 |
| 077 OHJAAJAT, TEATTERIESIMIEHET YM. | 1 | - | 1 | . | . | . | . | . | . | 36,3 | - | 36,3 |
| YLEMPI KESKIASTE | 1 | - | 1 | . | . | . | . | . | . | 36,3 | - | 36,3 |
| 079 MUUT TAITEELLISEN JA VIIHTEELL. ALAN AMMATIT | 7 | 5 | 12 | 6299 | . | 6306 | 6366 | . | 6345 | 39,0 | 38,1 | 38,6 |
| PERUSASTE | 5 | 2 | 7 | . | . | 5991 | . | . | 6058 | 39,3 | 40,0 | 39,5 |
| ALEMPI KESKIASTE | 1 | - | 1 | . | . | . | . | . | . | 36,3 | - | 36,3 |
| YLEMPI KESKIASTE | 1 | 2 | 3 | . | . | . | . | . | . | 40,0 | 36,5 | 37,7 |
| YLEMPI KAND.ASTE | - | 1 | 1 | . | . | . | . | . | . | - | 37,7 | 37,7 |
| 08 KIRJASTO-, ARKISTO- JA MUSEOALAN TYÖ | 128 | 360 | 488 | 5577 | 5726 | 5687 | 5581 | 5730 | 5691 | 36,7 | 36,2 | 36,3 |
| PERUSASTE | 28 | 77 | 105 | 5596 | 5374 | 5433 | 5596 | 5374 | 5433 | 37,2 | 36,0 | 36,3 |
| ALEMPI KESKIASTE | 3 | 10 | 13 | . | 5171 | 5269 | . | 5171 | 5269 | 37,6 | 36,3 | 36,6 |
| YLEMPI KESKIASTE | 53 | 140 | 193 | 5325 | 5345 | 5340 | 5336 | 5351 | 5347 | 36,5 | 36,3 | 36,4 |
| ALIN KORKEA-ASTE | - | 2 | 2 | . | . | . | . | . | . | - | 36,3 | 36,3 |
| ALEMPI KAND.ASTE | 19 | 82 | 101 | 5189 | 6063 | 5899 | 5189 | 6068 | 5903 | 36,7 | 36,2 | 36,3 |
| YLEMPI KAND.ASTE | 24 | 46 | 70 | 6260 | 6893 | 6676 | 6260 | 6897 | 6679 | 36,5 | 36,3 | 36,4 |
| TUTKIJAKOULUTUS | 1 | 2 | 3 | . | . | . | . | . | . | 36,3 | 36,3 | 36,3 |
| KOULUTUSASTE TUNTEMATON | - | 1 | 1 | . | . | . | . | . | . | - | 36,3 | 36,3 |
| 081 KIRJASTONHOITAJAT YM. | 81 | 273 | 354 | 5307 | 5771 | 5665 | 5315 | 5775 | 5670 | 36,4 | 36,1 | 36,2 |
| PERUSASTE | 16 | 55 | 71 | 5069 | 5389 | 5317 | 5069 | 5389 | 5317 | 36,3 | 35,8 | 35,9 |
| ALEMPI KESKIASTE | 1 | 8 | 9 | . | 5324 | 5389 | . | 5324 | 5389 | 36,3 | 36,3 | 36,3 |
| YLEMPI KESKIASTE | 42 | 113 | 155 | 5270 | 5421 | 5380 | 5284 | 5427 | 5388 | 36,3 | 36,2 | 36,2 |
| ALIN KORKEA-ASTE | - | 1 | 1 | . | . | . | . | . | . | - | 36,3 | 36,3 |
| ALEMPI KAND.ASTE | 13 | 62 | 75 | 5025 | 6040 | 5864 | 5025 | 6047 | 5870 | 36,3 | 36,1 | 36,1 |
| YLEMPI KAND.ASTE | 9 | 33 | 42 | 6249 | 7159 | 6964 | 6249 | 7159 | 6964 | 36,7 | 36,3 | 36,4 |
| TUTKIJAKOULUTUS | - | 1 | 1 | . | . | . | . | . | . | - | 36,3 | 36,3 |
| 082 ARKISTONHOITAJAT | 14 | 38 | 52 | 6002 | 5160 | 5387 | 6002 | 5166 | 5391 | 36,6 | 36,4 | 36,4 |
| PERUSASTE | 3 | 14 | 17 | . | 5235 | 5509 | . | 5235 | 5509 | 37,6 | 36,6 | 36,8 |
| ALEMPI KESKIASTE | 1 | 2 | 3 | . | . | . | . | . | . | 36,3 | 36,3 | 36,3 |
| YLEMPI KESKIASTE | 2 | 14 | 16 | . | 4654 | 4739 | . | 4654 | 4739 | 36,3 | 36,3 | 36,3 |
| ALEMPI KAND.ASTE | 3 | 5 | 8 | . | . | . | . | . | 6001 | 36,3 | 36,2 | 36,2 |
| YLEMPI KAND.ASTE | 5 | 3 | 8 | . | . | 6059 | . | . | 6085 | 36,2 | 36,3 | 36,2 |
| 083 MUSEOVIRKAILIJAT | 16 | 14 | 30 | 6022 | 5630 | 5839 | 6022 | 5630 | 5839 | 38,9 | 37,1 | 38,0 |
| PERUSASTE | 9 | 8 | 17 | 6138 | 5515 | 5845 | 6138 | 5515 | 5845 | 38,8 | 36,3 | 37,6 |
| ALEMPI KESKIASTE | 1 | - | 1 | . | . | . | . | . | . | 40,0 | - | 40,0 |
| YLEMPI KESKIASTE | 2 | 5 | 7 | . | . | 5790 | . | . | 5790 | 40,0 | 37,8 | 38,4 |
| ALEMPI KAND.ASTE | 3 | 1 | 4 | . | . | . | . | . | . | 38,8 | 40,0 | 39,1 |
| TUTKIJAKOULUTUS | 1 | - | 1 | . | . | . | . | . | . | 36,3 | - | 36,3 |
| 089 MUUT KIRJASTO- ARKISTO- JA MUSEOALAN AMMATIT | 17 | 35 | 52 | 6090 | 6031 | 6051 | 6090 | 6031 | 6051 | 36,5 | 36,5 | 36,5 |
| YLEMPI KESKIASTE | 7 | 8 | 15 | 5560 | 5178 | 5357 | 5560 | 5178 | 5357 | 36,9 | 37,2 | 37,1 |
| ALIN KORKEA-ASTE | - | 1 | 1 | . | . | . | . | . | . | - | 36,3 | 36,3 |
| ALEMPI KAND.ASTE | - | 14 | 14 | . | 6269 | 6269 | . | 6269 | 6269 | - | 36,3 | 36,3 |
| YLEMPI KAND.ASTE | 10 | 10 | 20 | 6461 | 6174 | 6318 | 6461 | 6174 | 6318 | 36,3 | 36,3 | 36,3 |
| TUTKIJAKOULUTUS | - | 1 | 1 | . | . | . | . | . | . | - | 36,3 | 36,3 |
| KOULUTUSASTE TUNTEMATON | - | 1 | 1 | . | . | . | . | . | . | - | 36,3 | 36,3 |
| 09 MUU TEKINEN, LUONNONT., LAINOPILLINEN, TAITEELL. JA HUMANISTINEN TYÖ | 24 | 6 | 30 | 7227 | 5165 | 6814 | 7473 | 5478 | 7074 | 36,6 | 38,2 | 37,0 |
| PERUSASTE | 1 | 2 | 3 | . | . | . | . | . | . | 40,0 | 40,0 | 40,0 |
| ALEMPI KESKIASTE | - | 3 | 3 | . | . | . | . | . | . | - | 37,6 | 37,6 |
| YLEMPI KESKIASTE | 23 | 1 | 24 | 7367 | . | 7415 | 7624 | . | 7740 | 36,5 | 36,3 | 36,5 |
| 1 TERVEYDEN- JA SAIRAUDENHOITO, SOSIAALIALAN TYÖ | 252 | 675 | 927 | 7713 | 6067 | 6515 | 7762 | 6097 | 6550 | 38,4 | 38,6 | 38,6 |
| PERUSASTE | 109 | 273 | 382 | 5719 | 5300 | 5420 | 5781 | 5322 | 5453 | 39,3 | 39,6 | 39,5 |

TAULUKKO 5. VALTION TYÖSOPIMUSSUHTEISTEN KOTIMAASSA TOIMIVIEN KUUKAUSIPALKKAISTEN TOIMIHENKILÖIDEN JA TYÖNTEKIJÖIDEN LUKUMÄÄRÄT JA KESKIMÄÄRÄISET ANSIOT KOULUTUSASTEEN, AMMATTIRYHMÄN JA SUKUPUOLEN MUKAAN LOKAKUUSSA 1987

| AMMATTIRYHMÄ JA KOULUTUSASTE | LUKUMÄÄRÄ | | | SÄÄNN. TYÖAJAN ANSIO KESKIMÄÄRIN | | | KOKONAISANSIO KESKIMÄÄRIN | | | SÄÄNNÖLLINEN VIIKKOTYÖAIKA | | |
|--|-------------|-------------|---------------|-------------------------------------|--------------|---------------|------------------------------|--------------|---------------|-------------------------------|-------------|---------------|
| | MIE- HET | NAI- SET | YH- TEENSA | MIE- HET | NAI- SET | YH- TEENSA | MIE- HET | NAI- SET | YH- TEENSA | MIE- HET | NAI- SET | YH- TEENSA |
| ALEMPI KESKIASTE | 23 | 100 | 123 | 6069 | 5447 | 5563 | 6133 | 5465 | 5590 | 39,3 | 39,1 | 39,1 |
| YLEMPI KESKIASTE | 52 | 137 | 189 | 6923 | 5907 | 6186 | 6964 | 5951 | 6230 | 38,6 | 38,5 | 38,5 |
| ALIN KORKEA-ASTE | 8 | 111 | 119 | 6885 | 6855 | 6857 | 6885 | 6874 | 6874 | 37,2 | 36,9 | 36,9 |
| ALEMPI KAND.ASTE | 4 | 6 | 10 | . | 6563 | 8161 | . | 6563 | 8161 | 37,2 | 36,4 | 36,8 |
| YLEMPI KAND.ASTE | 38 | 39 | 77 | 12550 | 10396 | 11459 | 12597 | 10507 | 11539 | 36,5 | 36,3 | 36,4 |
| TUTKIJAKOULUTUS | 16 | 5 | 21 | 14777 | . | 14410 | 14777 | . | 14410 | 36,3 | 37,1 | 36,5 |
| KOULUTUSASTE TUNTEMATON | 2 | 4 | 6 | . | . | 5459 | . | . | 5459 | 40,0 | 39,1 | 39,4 |
| 10 TERVEYDEN- JA SAIRAUDENHOITOTYÖ | 89 | 447 | 536 | 10190 | 6252 | 6906 | 10211 | 6270 | 6925 | 37,8 | 38,4 | 38,3 |
| PERUSASTE | 19 | 167 | 186 | 5711 | 5320 | 5360 | 5756 | 5324 | 5368 | 39,0 | 39,4 | 39,4 |
| ALEMPI KESKIASTE | 8 | 42 | 50 | 6710 | 5472 | 5670 | 6766 | 5501 | 5703 | 38,4 | 38,8 | 38,7 |
| YLEMPI KESKIASTE | 18 | 104 | 122 | 6640 | 5943 | 6046 | 6669 | 5984 | 6085 | 39,6 | 38,6 | 38,6 |
| ALIN KORKEA-ASTE | 2 | 105 | 107 | . | 6851 | 6847 | . | 6871 | 6867 | 38,2 | 36,9 | 36,9 |
| ALEMPI KAND.ASTE | 1 | 2 | 3 | . | . | . | . | . | . | 36,3 | 33,0 | 34,1 |
| YLEMPI KAND.ASTE | 26 | 20 | 46 | 14277 | 12310 | 13422 | 14277 | 12310 | 13422 | 36,5 | 36,2 | 36,3 |
| TUTKIJAKOULUTUS | 15 | 5 | 20 | 15015 | . | 14570 | 15015 | . | 14570 | 36,3 | 37,1 | 36,5 |
| KOULUTUSASTE TUNTEMATON | - | 2 | 2 | . | . | . | . | . | . | - | 38,2 | 38,2 |
| 101 LÄÄKKÄRIT | 42 | 23 | 65 | 14841 | 13542 | 14381 | 14841 | 13542 | 14381 | 36,4 | 36,3 | 36,4 |
| YLEMPI KESKIASTE | 1 | 2 | 3 | . | . | . | . | . | . | 36,3 | 36,3 | 36,3 |
| ALEMPI KAND.ASTE | 1 | - | 1 | . | . | . | . | . | . | 36,3 | - | 36,3 |
| YLEMPI KAND.ASTE | 25 | 17 | 42 | 14708 | 13351 | 14159 | 14708 | 13351 | 14159 | 36,5 | 36,3 | 36,4 |
| TUTKIJAKOULUTUS | 15 | 4 | 19 | 15015 | . | 14917 | 15015 | . | 14917 | 36,3 | 36,3 | 36,3 |
| 103 HOITOHENKILÖKUNTA | 30 | 264 | 294 | 6499 | 6379 | 6392 | 6517 | 6408 | 6419 | 38,9 | 38,1 | 38,2 |
| PERUSASTE | 9 | 36 | 45 | 6223 | 6349 | 6324 | 6223 | 6349 | 6324 | 38,4 | 39,4 | 39,2 |
| ALEMPI KESKIASTE | 6 | 22 | 28 | 6906 | 6074 | 6252 | 6906 | 6126 | 6293 | 38,2 | 39,5 | 39,2 |
| YLEMPI KESKIASTE | 14 | 95 | 109 | 6501 | 5891 | 5969 | 6539 | 5936 | 6013 | 39,7 | 38,7 | 38,8 |
| ALIN KORKEA-ASTE | 1 | 105 | 106 | . | 6851 | 6848 | . | 6871 | 6868 | 36,3 | 36,9 | 36,9 |
| ALEMPI KAND.ASTE | - | 2 | 2 | . | . | . | . | . | . | - | 33,0 | 33,0 |
| YLEMPI KAND.ASTE | - | 3 | 3 | . | . | . | . | . | . | - | 35,3 | 35,3 |
| TUTKIJAKOULUTUS | - | 1 | 1 | . | . | . | . | . | . | - | 40,0 | 40,0 |
| 104 MUU HOITOALAN HENKILÖSTÖ | 10 | 159 | 169 | 5322 | 5001 | 5020 | 5453 | 5006 | 5032 | 39,4 | 39,2 | 39,2 |
| PERUSASTE | 3 | 131 | 134 | . | 5037 | 5052 | . | 5043 | 5064 | 40,0 | 39,4 | 39,4 |
| ALEMPI KESKIASTE | 2 | 20 | 22 | . | 4810 | 4930 | . | 4814 | 4953 | 39,0 | 37,9 | 38,0 |
| YLEMPI KESKIASTE | 3 | 6 | 9 | . | 4719 | 4663 | . | 4719 | 4663 | 40,0 | 38,8 | 39,2 |
| ALIN KORKEA-ASTE | 1 | - | 1 | . | . | . | . | . | . | 40,0 | - | 40,0 |
| YLEMPI KAND.ASTE | 1 | - | 1 | . | . | . | . | . | . | 36,3 | - | 36,3 |
| KOULUTUSASTE TUNTEMATON | - | 2 | 2 | . | . | . | . | . | . | - | 38,2 | 38,2 |
| 109 MUUT TERVEYDEN- JA SAIRAUDENHOITOTYÖN AMMATIT | 7 | 1 | 8 | 5062 | . | 4902 | 5062 | . | 4902 | 40,0 | 36,3 | 39,1 |
| PERUSASTE | 7 | - | 7 | 5062 | . | 5062 | 5062 | . | 5062 | 40,0 | - | 40,0 |
| YLEMPI KESKIASTE | - | 1 | 1 | . | . | . | . | . | . | - | 36,3 | 36,3 |
| 11 LIIKUNTA- JA TYÖTERAPIATYÖ | 2 | 6 | 8 | . | 5942 | 5734 | . | 5942 | 5734 | 40,0 | 36,9 | 37,7 |
| PERUSASTE | 1 | - | 1 | . | . | . | . | . | . | 40,0 | - | 40,0 |
| YLEMPI KESKIASTE | 1 | 3 | 4 | . | . | . | . | . | . | 40,0 | 36,3 | 37,2 |
| ALIN KORKEA-ASTE | - | 2 | 2 | . | . | . | . | . | . | - | 36,3 | 36,3 |
| KOULUTUSASTE TUNTEMATON | - | 1 | 1 | . | . | . | . | . | . | - | 40,0 | 40,0 |
| 111 LIIKUNTATERAPIATYÖ | - | 4 | 4 | . | . | . | . | . | . | - | 36,3 | 36,3 |
| YLEMPI KESKIASTE | - | 2 | 2 | . | . | . | . | . | . | - | 36,3 | 36,3 |
| ALIN KORKEA-ASTE | - | 2 | 2 | . | . | . | . | . | . | - | 36,3 | 36,3 |
| 112 TYÖ- JA TOIMINTATERAPEUTIT | 2 | 1 | 3 | . | . | . | . | . | . | 40,0 | 36,3 | 38,8 |
| PERUSASTE | 1 | - | 1 | . | . | . | . | . | . | 40,0 | - | 40,0 |
| YLEMPI KESKIASTE | 1 | 1 | 2 | . | . | . | . | . | . | 40,0 | 36,3 | 38,2 |
| 119 MUUT LIIKUNTA- JA TYÖTERAPIATYÖN AMMATIT | - | 1 | 1 | . | . | . | . | . | . | - | 40,0 | 40,0 |
| KOULUTUSASTE TUNTEMATON | - | 1 | 1 | . | . | . | . | . | . | - | 40,0 | 40,0 |
| 12 HAMMASHOITOALAN TYÖ | 12 | 49 | 61 | 7111 | 6101 | 6300 | 7111 | 6101 | 6300 | 36,7 | 38,5 | 38,2 |
| PERUSASTE | 3 | 18 | 21 | . | 5659 | 5770 | . | 5659 | 5770 | 36,3 | 39,8 | 39,3 |
| ALEMPI KESKIASTE | - | 15 | 15 | . | 5035 | 5035 | . | 5035 | 5035 | - | 38,4 | 38,4 |
| YLEMPI KESKIASTE | 2 | 9 | 11 | . | 5716 | 5823 | . | 5716 | 5823 | 38,2 | 37,6 | 37,7 |
| ALIN KORKEA-ASTE | 5 | 1 | 6 | . | . | 7271 | . | . | 7271 | 36,3 | 36,3 | 36,3 |
| YLEMPI KAND.ASTE | 2 | 6 | 8 | . | 10377 | 9987 | . | 10377 | 9987 | 36,3 | 36,3 | 36,3 |
| 121 HAMMASLÄÄKKÄRIT | 2 | 8 | 10 | . | 9770 | 9580 | . | 9770 | 9580 | 36,3 | 36,3 | 36,3 |
| YLEMPI KESKIASTE | - | 2 | 2 | . | . | . | . | . | . | - | 36,3 | 36,3 |

TAULUKKO 5. VALTION TYÖSOPIMUSSUHTEISTEN KOTIMAASSA TOIMIVIEN KUUKAUSIPALKKAISTEN TOIMIHENKILÖIDEN JA TYÖNTEKIJÖIDEN LUKUMÄÄRÄT JA KESKIMÄÄRÄISET ANSIOT KOULUTUSASTEEN, AMMATTIRYHMÄN JA SUKUPUOLEN MUKAAN LOKAKUUSSA 1987

| AMMATTIRYHMÄ JA KOULUTUSASTE | LUKUMÄÄRÄ | | | SÄÄNN. TYÖAJAN ANSIO KESKIMÄÄRIN | | | KOKONAISANSIO KESKIMÄÄRIN | | | SÄÄNNÖLLINEN VIKKOTYÖAIKA | | |
|---|-------------|-------------|---------------|-------------------------------------|-------------|---------------|------------------------------|-------------|---------------|------------------------------|-------------|---------------|
| | MIE- HET | NAI- SET | YH- TEENSÄ | MIE- HET | NAI- SET | YH- TEENSÄ | MIE- HET | NAI- SET | YH- TEENSÄ | MIE- HET | NAI- SET | YH- TEENSÄ |
| YLEMPI KAND.ASTE | 2 | 6 | 8 | . | 10377 | 9987 | . | 10377 | 9987 | 36,3 | 36,3 | 36,3 |
| 122 HAMMASHOITAJAT | 1 | 39 | 40 | . | 5392 | 5374 | . | 5392 | 5374 | 40,0 | 39,0 | 39,1 |
| PERUSASTE | - | 18 | 18 | . | 5659 | 5659 | . | 5659 | 5659 | - | 39,8 | 39,8 |
| ALEMPI KESKIASTE | - | 15 | 15 | . | 5035 | 5035 | . | 5035 | 5035 | - | 38,4 | 38,4 |
| YLEMPI KESKIASTE | 1 | 6 | 7 | . | 5483 | 5365 | . | 5483 | 5365 | 40,0 | 38,2 | 38,4 |
| 129 MUUT HAMMASHOITOALAN AMMATIT | 9 | 2 | 11 | 7004 | . | 6685 | 7004 | . | 6685 | 36,3 | 36,3 | 36,3 |
| PERUSASTE | 3 | - | 3 | . | . | . | . | . | . | 36,3 | - | 36,3 |
| YLEMPI KESKIASTE | 1 | 1 | 2 | . | . | . | . | . | . | 36,3 | 36,3 | 36,3 |
| ALIN KORKEA-ASTE | 5 | 1 | 6 | . | . | 7271 | . | . | 7271 | 36,3 | 36,3 | 36,3 |
| 13 APTEEKKIALAN TYÖ | - | 2 | 2 | . | . | . | . | . | . | - | 38,2 | 38,2 |
| ALIN KORKEA-ASTE | - | 1 | 1 | . | . | . | . | . | . | - | 36,3 | 36,3 |
| ALEMPI KAND.ASTE | - | 1 | 1 | . | . | . | . | . | . | - | 40,0 | 40,0 |
| 132 FARMASEUTIT | - | 2 | 2 | . | . | . | . | . | . | - | 38,2 | 38,2 |
| ALIN KORKEA-ASTE | - | 1 | 1 | . | . | . | . | . | . | - | 36,3 | 36,3 |
| ALEMPI KAND.ASTE | - | 1 | 1 | . | . | . | . | . | . | - | 40,0 | 40,0 |
| 14 ELÄINLÄÄKETIETEELLINEN TYÖ | 3 | 2 | 5 | . | . | . | . | . | . | 36,3 | 36,3 | 36,3 |
| YLEMPI KAND.ASTE | 3 | 2 | 5 | . | . | . | . | . | . | 36,3 | 36,3 | 36,3 |
| 141 ELÄINLÄÄKÄRIT | 3 | 2 | 5 | . | . | . | . | . | . | 36,3 | 36,3 | 36,3 |
| YLEMPI KAND.ASTE | 3 | 2 | 5 | . | . | . | . | . | . | 36,3 | 36,3 | 36,3 |
| 15 SOSIAALIALAN TYÖ | 113 | 141 | 254 | 5294 | 5329 | 5313 | 5356 | 5354 | 5355 | 39,8 | 39,7 | 39,7 |
| PERUSASTE | 77 | 77 | 154 | 5284 | 5161 | 5223 | 5359 | 5176 | 5268 | 39,8 | 40,0 | 39,9 |
| ALEMPI KESKIASTE | 14 | 43 | 57 | 5467 | 5566 | 5541 | 5539 | 5580 | 5570 | 40,0 | 39,6 | 39,7 |
| YLEMPI KESKIASTE | 17 | 15 | 32 | 5099 | 5297 | 5192 | 5114 | 5415 | 5255 | 39,4 | 39,4 | 39,4 |
| ALIN KORKEA-ASTE | 1 | - | 1 | . | . | . | . | . | . | 40,0 | - | 40,0 |
| ALEMPI KAND.ASTE | 1 | 1 | 2 | . | . | . | . | . | . | 40,0 | 40,0 | 40,0 |
| YLEMPI KAND.ASTE | 1 | 4 | 5 | . | . | . | . | . | . | 40,0 | 37,2 | 37,8 |
| KOULUTUSASTE TUNTEMATON | 2 | 1 | 3 | . | . | . | . | . | . | 40,0 | 40,0 | 40,0 |
| 151 JOHTO- JA HALLINTO- TEHTÄVISSÄ TOIMIVAT SOSIAALITYÖNTEKIJÄT | - | 2 | 2 | . | . | . | . | . | . | - | 36,3 | 36,3 |
| PERUSASTE | - | 1 | 1 | . | . | . | . | . | . | - | 36,3 | 36,3 |
| YLEMPI KESKIASTE | - | 1 | 1 | . | . | . | . | . | . | - | 36,3 | 36,3 |
| 152 SOSIAALIALAN ERITYISTYÖNTEKIJÄT | - | 7 | 7 | . | 5274 | 5274 | . | 5274 | 5274 | - | 36,3 | 36,3 |
| ALEMPI KESKIASTE | - | 3 | 3 | . | . | . | . | . | . | - | 36,3 | 36,3 |
| YLEMPI KESKIASTE | - | 1 | 1 | . | . | . | . | . | . | - | 36,3 | 36,3 |
| YLEMPI KAND.ASTE | - | 3 | 3 | . | . | . | . | . | . | - | 36,3 | 36,3 |
| 153 MUUT SOSIAALIALAN TYÖNTEKIJÄT | 15 | 13 | 28 | 5617 | 5784 | 5694 | 5775 | 5784 | 5779 | 39,0 | 39,4 | 39,2 |
| PERUSASTE | 5 | 3 | 8 | . | . | 6044 | . | . | 6341 | 39,3 | 40,0 | 39,5 |
| ALEMPI KESKIASTE | 3 | 4 | 7 | . | . | 5469 | . | . | 5469 | 40,0 | 39,1 | 39,5 |
| YLEMPI KESKIASTE | 5 | 5 | 10 | . | . | 5345 | . | . | 5345 | 37,8 | 39,3 | 38,5 |
| ALIN KORKEA-ASTE | 1 | - | 1 | . | . | . | . | . | . | 40,0 | - | 40,0 |
| ALEMPI KAND.ASTE | 1 | - | 1 | . | . | . | . | . | . | 40,0 | - | 40,0 |
| KOULUTUSASTE TUNTEMATON | - | 1 | 1 | . | . | . | . | . | . | - | 40,0 | 40,0 |
| 154 LASTENHOITAJAT JA MUU LASTENHOITOHENKILÖSTÖ | 4 | 26 | 30 | . | 5201 | 5202 | . | 5201 | 5202 | 40,0 | 39,8 | 39,9 |
| PERUSASTE | 2 | 11 | 13 | . | 5299 | 5338 | . | 5299 | 5338 | 40,0 | 40,0 | 40,0 |
| ALEMPI KESKIASTE | - | 13 | 13 | . | 5086 | 5086 | . | 5086 | 5086 | - | 39,7 | 39,7 |
| YLEMPI KESKIASTE | 1 | 2 | 3 | . | . | . | . | . | . | 40,0 | 40,0 | 40,0 |
| KOULUTUSASTE TUNTEMATON | 1 | - | 1 | . | . | . | . | . | . | 40,0 | - | 40,0 |
| 156 HARRASTUS- JA ASKARTELU- YM. OHJAAJAT | 2 | - | 2 | . | . | . | . | . | . | 36,3 | - | 36,3 |
| PERUSASTE | 2 | - | 2 | . | . | . | . | . | . | 36,3 | - | 36,3 |
| 159 MUUT SOSIAALITYÖN AMMATIT | 92 | 93 | 185 | 5217 | 5296 | 5257 | 5268 | 5334 | 5301 | 40,0 | 40,0 | 40,0 |
| PERUSASTE | 68 | 62 | 130 | 5184 | 5073 | 5131 | 5233 | 5092 | 5166 | 39,9 | 40,0 | 40,0 |
| ALEMPI KESKIASTE | 11 | 23 | 34 | 5447 | 6024 | 5837 | 5539 | 6051 | 5886 | 40,0 | 40,0 | 40,0 |
| YLEMPI KESKIASTE | 11 | 6 | 17 | 5233 | 5055 | 5170 | 5257 | 5349 | 5289 | 40,0 | 40,5 | 40,2 |
| ALEMPI KAND.ASTE | - | 1 | 1 | . | . | . | . | . | . | - | 40,0 | 40,0 |

TAULUKKO 5. VALTION TYÖSOPIMUSSUHTEISTEN KOTIMAASSA TOIMIVIEN KUUKAUSIPALKKAISTEN TOIMIHENKILÖIDEN JA TYÖNTEKIJÖIDEN LUKUMÄÄRÄT JA KESKIMÄÄRÄISET ANSIOT KOULUTUSASTEEN, AMMATTIRYHMÄN JA SUKUPUOLEN MUKAAN LOKAKUUSSA 1987

| AMMATTIRYHMÄ JA KOULUTUSASTE | LUKUMÄÄRÄ | | | SÄÄNN. TYÖAJAN ANSIO KESKIMÄÄRIN | | | KOKONAISANSIO KESKIMÄÄRIN | | | SÄÄNNÖLLINEN VIIKKOTYÖAIKA | | |
|--|-------------|-------------|---------------|-------------------------------------|-------------|---------------|------------------------------|-------------|---------------|-------------------------------|-------------|---------------|
| | MIE- HET | NAI- SET | YH- TEENSÄ | MIE- HET | NAI- SET | YH- TEENSÄ | MIE- HET | NAI- SET | YH- TEENSÄ | MIE- HET | NAI- SET | YH- TEENSÄ |
| YLEMPI KAND.ASTE KOULUTUSASTE TUNTEMATON | 1 1 | 1 - | 2 1 | . | . | . | . | . | . | 40,0 40,0 | 40,0 - | 40,0 40,0 |
| 16 YMPÄRISTÖN- JA TERVEYDENSUOJELUTYÖ | 28 | 14 | 42 | 9705 | 5708 | 8373 | 9760 | 5996 | 8505 | 36,3 | 38,9 | 37,0 |
| PERUSASTE | 9 | 10 | 19 | 9346 | 5313 | 7223 | 9367 | 5716 | 7445 | 36,3 | 40,0 | 37,8 |
| ALEMPI KESKIASTE | 1 | - | 1 | . | . | . | . | . | . | 36,3 | - | 36,3 |
| YLEMPI KESKIASTE | 14 | 1 | 15 | 9678 | . | 9466 | 9774 | . | 9556 | 36,3 | 40,0 | 36,6 |
| ALIN KORKEA-ASTE | - | 2 | 2 | . | . | . | . | . | . | - | 36,3 | 36,3 |
| ALEMPI KAND.ASTE | 2 | - | 2 | . | . | . | . | . | . | 36,3 | - | 36,3 |
| YLEMPI KAND.ASTE | 1 | 1 | 2 | . | . | . | . | . | . | 36,3 | 36,3 | 36,3 |
| TUTKIJAKOULUTUS | 1 | - | 1 | . | . | . | . | . | . | 36,3 | - | 36,3 |
| 161 AMMATTIENTARKASTAJAT, TERVEYSTARKASTAJAT | 24 | 3 | 27 | 9710 | . | 9382 | 9769 | . | 9435 | 36,3 | 36,3 | 36,3 |
| PERUSASTE | 8 | - | 8 | 9743 | . | 9743 | 9766 | . | 9766 | 36,3 | - | 36,3 |
| ALEMPI KESKIASTE | 1 | - | 1 | . | . | . | . | . | . | 36,3 | - | 36,3 |
| YLEMPI KESKIASTE | 11 | - | 11 | 9358 | . | 9358 | 9471 | . | 9471 | 36,3 | - | 36,3 |
| ALIN KORKEA-ASTE | - | 2 | 2 | . | . | . | . | . | . | - | 36,3 | 36,3 |
| ALEMPI KAND.ASTE | 2 | - | 2 | . | . | . | . | . | . | 36,3 | - | 36,3 |
| YLEMPI KAND.ASTE | 1 | 1 | 2 | . | . | . | . | . | . | 36,3 | 36,3 | 36,3 |
| TUTKIJAKOULUTUS | 1 | - | 1 | . | . | . | . | . | . | 36,3 | - | 36,3 |
| 1611 TERVEYS- JA | | | | | | | | | | | | |
| 169 MUUT YMPÄRISTÖN- JA TERVEYDENSUOJELUTYÖN AMMATIT | 4 | 11 | 15 | . | 5421 | 6556 | . | 5787 | 6832 | 36,3 | 40,0 | 38,7 |
| PERUSASTE | 1 | 10 | 11 | . | 5313 | 5391 | . | 5716 | 5757 | 36,3 | 40,0 | 39,5 |
| YLEMPI KESKIASTE | 3 | 1 | 4 | . | . | . | . | . | . | 36,3 | 40,0 | 37,2 |
| 17 PSYKOLOGIT | 5 | 14 | 19 | . | 7298 | 7521 | . | 7298 | 7521 | 36,3 | 36,3 | 36,3 |
| PERUSASTE | - | 1 | 1 | . | . | . | . | . | . | - | 36,3 | 36,3 |
| ALEMPI KESKIASTE | - | 5 | 5 | . | . | . | . | . | . | - | 36,3 | 36,3 |
| ALEMPI KAND.ASTE | - | 2 | 2 | . | . | . | . | . | . | - | 36,3 | 36,3 |
| YLEMPI KAND.ASTE | 5 | 6 | 11 | . | 7817 | 7966 | . | 7817 | 7966 | 36,3 | 36,3 | 36,3 |
| 171 PSYKOLOGIT | 5 | 14 | 19 | . | 7298 | 7521 | . | 7298 | 7521 | 36,3 | 36,3 | 36,3 |
| PERUSASTE | - | 1 | 1 | . | . | . | . | . | . | - | 36,3 | 36,3 |
| ALEMPI KESKIASTE | - | 5 | 5 | . | . | . | . | . | . | - | 36,3 | 36,3 |
| ALEMPI KAND.ASTE | - | 2 | 2 | . | . | . | . | . | . | - | 36,3 | 36,3 |
| YLEMPI KAND.ASTE | 5 | 6 | 11 | . | 7817 | 7966 | . | 7817 | 7966 | 36,3 | 36,3 | 36,3 |
| 2 HALLINNOLLINEN, TILINPIDOLLINEN JA KONTTORITEKNINEN TYÖ | 5802 | 9928 | 15730 | 8326 | 5997 | 6856 | 8479 | 6043 | 6942 | 36,9 | 36,5 | 36,7 |
| PERUSASTE | 1122 | 3153 | 4275 | 6378 | 5584 | 5792 | 6573 | 5640 | 5885 | 38,3 | 36,7 | 37,1 |
| ALEMPI KESKIASTE | 331 | 1439 | 1770 | 6358 | 5460 | 5628 | 6650 | 5498 | 5713 | 37,8 | 36,5 | 36,8 |
| YLEMPI KESKIASTE | 1987 | 3812 | 5799 | 7654 | 5676 | 6354 | 7827 | 5716 | 6439 | 36,6 | 36,4 | 36,5 |
| ALIN KORKEA-ASTE | 193 | 169 | 362 | 9824 | 6898 | 8458 | 10124 | 6967 | 8650 | 36,5 | 36,4 | 36,4 |
| ALEMPI KAND.ASTE | 332 | 350 | 682 | 9097 | 7855 | 8460 | 9194 | 7924 | 8542 | 36,3 | 36,4 | 36,4 |
| YLEMPI KAND.ASTE | 1449 | 855 | 2304 | 10047 | 8518 | 9480 | 10127 | 8558 | 9545 | 36,3 | 36,3 | 36,3 |
| TUTKIJAKOULUTUS | 371 | 89 | 460 | 11449 | 10070 | 11182 | 11497 | 10073 | 11221 | 36,4 | 36,4 | 36,4 |
| KOULUTUSASTE TUNTEMATON | 17 | 61 | 78 | 6968 | 5635 | 5926 | 7102 | 5748 | 6043 | 37,4 | 36,6 | 36,8 |
| 20 YHTEISKUNNALLIS- HALLINNOLLINEN TYÖ | 610 | 412 | 1022 | 10948 | 8377 | 9911 | 11035 | 8447 | 9992 | 36,5 | 36,5 | 36,5 |
| PERUSASTE | 63 | 53 | 116 | 8912 | 6869 | 7978 | 9092 | 7142 | 8201 | 37,4 | 36,8 | 37,1 |
| ALEMPI KESKIASTE | 21 | 36 | 57 | 8338 | 7398 | 7744 | 8825 | 7697 | 8113 | 37,3 | 37,2 | 37,2 |
| YLEMPI KESKIASTE | 190 | 121 | 311 | 9810 | 7560 | 8934 | 9887 | 7583 | 8990 | 36,5 | 36,6 | 36,6 |
| ALIN KORKEA-ASTE | 67 | 20 | 87 | 11718 | 7278 | 10697 | 11810 | 7315 | 10777 | 36,5 | 36,3 | 36,5 |
| ALEMPI KAND.ASTE | 41 | 61 | 102 | 11615 | 9081 | 10100 | 11615 | 9081 | 10100 | 36,4 | 36,4 | 36,4 |
| YLEMPI KAND.ASTE | 185 | 114 | 299 | 12098 | 9865 | 11247 | 12138 | 9865 | 11271 | 36,2 | 36,3 | 36,2 |
| TUTKIJAKOULUTUS | 43 | 6 | 49 | 13449 | 12788 | 13368 | 13532 | 12846 | 13448 | 36,5 | 36,6 | 36,5 |
| KOULUTUSASTE TUNTEMATON | - | 1 | 1 | . | . | . | . | . | . | - | 36,3 | 36,3 |
| 201 VALTION HALLINNON JOHTAVAT TOIMIHENKILÖT | 607 | 409 | 1016 | 10970 | 8387 | 9931 | 11058 | 8454 | 10010 | 36,5 | 36,5 | 36,5 |
| PERUSASTE | 63 | 51 | 114 | 8912 | 6873 | 8000 | 9092 | 7123 | 8211 | 37,4 | 36,8 | 37,2 |
| ALEMPI KESKIASTE | 21 | 36 | 57 | 8338 | 7398 | 7744 | 8825 | 7697 | 8113 | 37,3 | 37,2 | 37,2 |
| YLEMPI KESKIASTE | 188 | 120 | 308 | 9831 | 7563 | 8947 | 9908 | 7586 | 9004 | 36,6 | 36,6 | 36,6 |
| ALIN KORKEA-ASTE | 67 | 20 | 87 | 11718 | 7278 | 10697 | 11810 | 7315 | 10777 | 36,5 | 36,3 | 36,5 |
| ALEMPI KAND.ASTE | 41 | 61 | 102 | 11615 | 9081 | 10100 | 11615 | 9081 | 10100 | 36,4 | 36,4 | 36,4 |
| YLEMPI KAND.ASTE | 184 | 114 | 298 | 12145 | 9865 | 11273 | 12184 | 9865 | 11297 | 36,2 | 36,3 | 36,2 |
| TUTKIJAKOULUTUS | 43 | 6 | 49 | 13449 | 12788 | 13368 | 13532 | 12846 | 13448 | 36,5 | 36,6 | 36,5 |
| KOULUTUSASTE TUNTEMATON | - | 1 | 1 | . | . | . | . | . | . | - | 36,3 | 36,3 |

TAULUKKO 5. VALTION TYÖSOPIMUSSUHTEISTEN KOTIMAASSA TOIMIVIEN KUUKAUSIPALKAISTEN TOIMIHENKILÖIDEN JA TYÖNTEKIJÖIDEN LUKUMÄÄRÄT JA KESKIMÄÄRÄISET ANSIOT KOULUTUSASTEEN, AMMATTIRYHMÄN JA SUKUPUOLEN MUKAAN LOKAKUUSSA 1987

| AMMATTIRYHMÄ JA KOULUTUSASTE | LUKUMÄÄRÄ | | | SÄÄNN. TYÖAJAN ANSIO KESKIMÄÄRIN | | | KOKONAISANSIO KESKIMÄÄRIN | | | SÄÄNNÖLLINEN VIIKKOTYÖAIKA | | |
|--|-------------|-------------|---------------|-------------------------------------|-------------|---------------|------------------------------|-------------|---------------|-------------------------------|-------------|---------------|
| | MIE- HET | NAI- SET | YH- TEENSÄ | MIE- HET | NAI- SET | YH- TEENSÄ | MIE- HET | NAI- SET | YH- TEENSÄ | MIE- HET | NAI- SET | YH- TEENSÄ |
| 209 MUUT YHTEISKUNNALLIS- HALLINNOLLISEN TYÖN AMMATIT | 3 | 3 | 6 | . | . | 6660 | . | . | 6944 | 36,3 | 36,3 | 36,3 |
| PERUSASTE | - | 2 | 2 | . | . | . | . | . | . | - | 36,3 | 36,3 |
| YLEMPI KESKIASTE | 2 | 1 | 3 | . | . | . | . | . | . | 36,3 | 36,3 | 36,3 |
| YLEMPI KAND.ASTE | 1 | - | 1 | . | . | . | . | . | . | - | - | - |
| 22 HENKILÖSTÖASIOIDEN HOITO | 72 | 128 | 200 | 7048 | 5448 | 6024 | 7231 | 5498 | 6122 | 37,0 | 36,4 | 36,6 |
| PERUSASTE | 25 | 22 | 47 | 7485 | 5717 | 6658 | 7569 | 5763 | 6724 | 37,9 | 36,5 | 37,2 |
| ALEMPI KESKIASTE | 4 | 6 | 10 | . | 6756 | 7034 | . | 7359 | 7464 | 38,2 | 36,3 | 37,1 |
| YLEMPI KESKIASTE | 38 | 83 | 121 | 6349 | 5096 | 5489 | 6623 | 5118 | 5590 | 36,5 | 36,3 | 36,4 |
| ALIN KORKEA-ASTE | - | 8 | 8 | . | 5241 | 5241 | . | 5241 | 5241 | - | 36,3 | 36,3 |
| ALEMPI KAND.ASTE | - | 4 | 4 | . | . | . | . | . | . | - | 36,3 | 36,3 |
| YLEMPI KAND.ASTE | 4 | 4 | 8 | . | . | 9585 | . | . | 9585 | 36,7 | 36,7 | 36,7 |
| KOULUTUSASTE TUNTEMATON | 1 | 1 | 2 | . | . | . | . | . | . | 36,3 | 36,3 | 36,3 |
| 221 HENKILÖSTÖHALLINNON HOITAJAT | 34 | 30 | 64 | 7892 | 7251 | 7592 | 8218 | 7364 | 7818 | 36,4 | 36,5 | 36,4 |
| PERUSASTE | 7 | 9 | 16 | 7962 | 6806 | 7312 | 7962 | 6918 | 7374 | 36,5 | 36,6 | 36,6 |
| ALEMPI KESKIASTE | 2 | 4 | 6 | . | . | 6937 | . | . | 7223 | 36,3 | 36,3 | 36,3 |
| YLEMPI KESKIASTE | 21 | 11 | 32 | 7418 | 6983 | 7268 | 7914 | 7107 | 7636 | 36,4 | 36,3 | 36,4 |
| ALIN KORKEA-ASTE | - | 2 | 2 | . | . | . | . | . | . | - | 36,3 | 36,3 |
| ALEMPI KAND.ASTE | - | 1 | 1 | . | . | . | . | . | . | - | 36,3 | 36,3 |
| YLEMPI KAND.ASTE | 3 | 3 | 6 | . | . | 10885 | . | . | 10885 | 36,8 | 36,8 | 36,8 |
| KOULUTUSASTE TUNTEMATON | 1 | - | 1 | . | . | . | . | . | . | 36,3 | - | 36,3 |
| 222 TYÖNVÄLITYSVIRKAILIJAT | 19 | 92 | 111 | 4886 | 4776 | 4795 | 4886 | 4776 | 4795 | 36,3 | 36,3 | 36,3 |
| PERUSASTE | 2 | 13 | 15 | . | 4964 | 4964 | . | 4964 | 4964 | 36,3 | 36,3 | 36,3 |
| YLEMPI KESKIASTE | 16 | 69 | 85 | 4751 | 4736 | 4739 | 4751 | 4736 | 4739 | 36,3 | 36,3 | 36,3 |
| ALIN KORKEA-ASTE | - | 6 | 6 | . | 4552 | 4552 | . | 4552 | 4552 | - | 36,3 | 36,3 |
| ALEMPI KAND.ASTE | - | 3 | 3 | . | . | . | . | . | . | - | 36,3 | 36,3 |
| YLEMPI KAND.ASTE | 1 | 1 | 2 | . | . | . | . | . | . | 36,3 | 36,3 | 36,3 |
| 2221 TYÖNVÄLITYKSEN | | | | | | | | | | | | |
| 229 MUUT HENKILÖSTÖASIOIDEN HOITAJAT | 19 | 6 | 25 | 7700 | 6734 | 7468 | 7810 | 7242 | 7674 | 39,1 | 36,4 | 38,4 |
| PERUSASTE | 16 | - | 16 | 7592 | . | 7592 | 7723 | . | 7723 | 38,9 | - | 38,9 |
| ALEMPI KESKIASTE | 2 | 2 | 4 | . | . | . | . | . | . | 40,0 | 36,3 | 38,2 |
| YLEMPI KESKIASTE | 1 | 3 | 4 | . | . | . | . | . | . | 40,0 | 36,6 | 37,4 |
| KOULUTUSASTE TUNTEMATON | - | 1 | 1 | . | . | . | . | . | . | - | 36,3 | 36,3 |
| 23 TALOUS- JA TILINPITOTYÖ YM. | 12 | 125 | 137 | 7514 | 6424 | 6519 | 7683 | 6438 | 6547 | 36,8 | 36,7 | 36,8 |
| PERUSASTE | 2 | 48 | 50 | . | 6136 | 6161 | . | 6155 | 6179 | 36,3 | 36,6 | 36,6 |
| ALEMPI KESKIASTE | - | 23 | 23 | . | 6260 | 6260 | . | 6260 | 6260 | - | 37,3 | 37,3 |
| YLEMPI KESKIASTE | 8 | 48 | 56 | 6920 | 6452 | 6519 | 7175 | 6471 | 6572 | 37,0 | 36,6 | 36,7 |
| ALIN KORKEA-ASTE | - | 1 | 1 | . | . | . | . | . | . | - | 36,3 | 36,3 |
| ALEMPI KAND.ASTE | - | 3 | 3 | . | . | . | . | . | . | - | 36,3 | 36,3 |
| YLEMPI KAND.ASTE | 2 | 2 | 4 | . | . | . | . | . | . | 36,3 | 36,3 | 36,3 |
| 231 TILINTARKASTAJAT | | | | | | | | | | | | |
| YLEMPI KESKIASTE | - | 2 | 2 | . | . | . | . | . | . | - | 36,3 | 36,3 |
| ALEMPI KAND.ASTE | - | 1 | 1 | . | . | . | . | . | . | - | 36,3 | 36,3 |
| 232 TILINPITOHENKILÖKUNTA | 11 | 103 | 114 | 7401 | 6521 | 6606 | 7586 | 6539 | 6640 | 36,8 | 36,8 | 36,8 |
| PERUSASTE | 2 | 31 | 33 | . | 6288 | 6316 | . | 6317 | 6344 | 36,3 | 36,7 | 36,7 |
| ALEMPI KESKIASTE | - | 20 | 20 | . | 6327 | 6327 | . | 6327 | 6327 | - | 37,5 | 37,5 |
| YLEMPI KESKIASTE | 7 | 47 | 54 | 6659 | 6480 | 6503 | 6949 | 6500 | 6558 | 37,2 | 36,7 | 36,7 |
| ALIN KORKEA-ASTE | - | 1 | 1 | . | . | . | . | . | . | - | 36,3 | 36,3 |
| ALEMPI KAND.ASTE | - | 2 | 2 | . | . | . | . | . | . | - | 36,3 | 36,3 |
| YLEMPI KAND.ASTE | 2 | 2 | 4 | . | . | . | . | . | . | 36,3 | 36,3 | 36,3 |
| TILINPITOTYÖN AMMATIT | | | | | | | | | | | | |
| PERUSASTE | 1 | 20 | 21 | . | 5853 | 5991 | . | 5853 | 5991 | 36,3 | 36,4 | 36,4 |
| PERUSASTE | - | 17 | 17 | . | 5859 | 5859 | . | 5859 | 5859 | - | 36,5 | 36,5 |
| ALEMPI KESKIASTE | - | 3 | 3 | . | . | . | . | . | . | - | 36,3 | 36,3 |
| YLEMPI KESKIASTE | 1 | - | 1 | . | . | . | . | . | . | 36,3 | - | 36,3 |
| 24 SIHTEERI, KONEKIRJOITUSTYÖ JA MUUT TOIMISTOPALVELUT | 940 | 6591 | 7531 | 5546 | 5339 | 5365 | 5672 | 5375 | 5412 | 37,5 | 36,5 | 36,7 |
| PERUSASTE | 382 | 2466 | 2848 | 5493 | 5428 | 5436 | 5651 | 5479 | 5502 | 38,2 | 36,7 | 36,9 |
| ALEMPI KESKIASTE | 126 | 1199 | 1325 | 5484 | 5289 | 5308 | 5593 | 5315 | 5342 | 37,7 | 36,5 | 36,6 |
| YLEMPI KESKIASTE | 390 | 2704 | 3094 | 5483 | 5242 | 5272 | 5591 | 5270 | 5310 | 36,9 | 36,4 | 36,5 |
| ALIN KORKEA-ASTE | 9 | 71 | 80 | 5870 | 5931 | 5924 | 5870 | 5939 | 5932 | 36,7 | 36,4 | 36,4 |
| ALEMPI KAND.ASTE | 18 | 73 | 91 | 7350 | 5899 | 6186 | 7350 | 5906 | 6192 | 36,1 | 36,4 | 36,3 |

TAULUKKO 5. VALTION TYÖSOPIMUSSUHTEISTEN KOTIMAASSA TOIMIVIEN KUUKAUSIPALKKAISTEN TOIMIHENKILÖIDEN JA TYÖNTEKIJÖIDEN LUKUMÄÄRÄT JA KESKIMÄÄRÄISET ANSIOT KOULUTUSASTEEN, AMMATTIRYHMÄN JA SUKUPUOLEN MUKAAN LOKAKUUSSA 1987

| AMMATTIRYHMÄ JA KOULUTUSASTE | LUKUMÄÄRÄ | | | SKÄNN. TYÖAJAN ANSIO KESKIMÄÄRÄIN | | | KOKONAISANSIO KESKIMÄÄRÄIN | | | SKÄNNÖLLINEN VIIKKOTYÖAICA | | |
|--|-------------|-------------|---------------|--------------------------------------|-------------|---------------|-------------------------------|-------------|---------------|-------------------------------|-------------|---------------|
| | MIE- HET | NAI- SET | YH- TEENSÄ | MIE- HET | NAI- SET | YH- TEENSÄ | MIE- HET | NAI- SET | YH- TEENSÄ | MIE- HET | NAI- SET | YH- TEENSÄ |
| | 15 | 50 | 65 | 6439 | 5990 | 6094 | 7357 | 6020 | 6329 | 36,6 | 36,6 | 36,6 |
| PERUSASTE | - | 24 | 24 | . | 6203 | 6203 | . | 6212 | 6212 | - | 36,5 | 36,5 |
| ALEMPI KESKIASTE | - | 4 | 4 | . | . | . | . | . | . | - | 36,3 | 36,3 |
| YLEMPI KESKIASTE | 15 | 20 | 35 | 6439 | 5741 | 6040 | 7357 | 5806 | 6471 | 36,6 | 36,7 | 36,7 |
| ALIN KORKEA-ASTE | - | 1 | 1 | . | . | . | . | . | . | - | 36,3 | 36,3 |
| ALEMPI KAND.ASTE | - | 1 | 1 | . | . | . | . | . | . | - | 36,3 | 36,3 |
| 26 YHTEISKUNTATETEELLINEN YM. SELVITYSTYÖ | 2416 | 1345 | 3761 | 8986 | 7709 | 8530 | 9065 | 7750 | 8595 | 36,4 | 36,4 | 36,4 |
| PERUSASTE | 141 | 94 | 235 | 6985 | 6180 | 6663 | 7154 | 6183 | 6765 | 36,6 | 36,4 | 36,5 |
| ALEMPI KESKIASTE | 70 | 47 | 117 | 6817 | 6564 | 6715 | 6988 | 6571 | 6821 | 36,3 | 36,4 | 36,4 |
| YLEMPI KESKIASTE | 686 | 352 | 1038 | 7802 | 6907 | 7499 | 7891 | 6959 | 7575 | 36,4 | 36,4 | 36,4 |
| ALIN KORKEA-ASTE | 46 | 31 | 77 | 8586 | 7841 | 8286 | 8918 | 7915 | 8514 | 36,5 | 36,6 | 36,5 |
| ALEMPI KAND.ASTE | 152 | 134 | 286 | 7999 | 7618 | 7821 | 8087 | 7719 | 7915 | 36,3 | 36,4 | 36,4 |
| YLEMPI KAND.ASTE | 1014 | 605 | 1619 | 9716 | 8215 | 9155 | 9769 | 8243 | 9199 | 36,3 | 36,3 | 36,3 |
| TUTKIJAKOULUTUS | 303 | 80 | 383 | 11211 | 9939 | 10945 | 11248 | 9939 | 10974 | 36,3 | 36,4 | 36,3 |
| KOULUTUSASTE TUNTEMATON | 4 | 2 | 6 | . | . | 9457 | . | . | 9897 | . | . | 36,3 |
| 261 TUTKIJAT JA SUUNNITTELIJAT | 2086 | 1059 | 3145 | 9427 | 8147 | 8996 | 9509 | 8196 | 9067 | 36,4 | 36,4 | 36,4 |
| PERUSASTE | 42 | 18 | 60 | 8924 | 7229 | 8415 | 9298 | 7244 | 8682 | 36,9 | 36,5 | 36,8 |
| ALEMPI KESKIASTE | 18 | 10 | 28 | 7178 | 6994 | 7112 | 7407 | 6994 | 7260 | 36,4 | 36,8 | 36,6 |
| YLEMPI KESKIASTE | 566 | 238 | 804 | 8246 | 7398 | 7995 | 8349 | 7466 | 8087 | 36,4 | 36,4 | 36,4 |
| ALIN KORKEA-ASTE | 45 | 27 | 72 | 8644 | 8131 | 8451 | 8984 | 8216 | 8696 | 36,5 | 36,6 | 36,5 |
| ALEMPI KAND.ASTE | 140 | 125 | 265 | 8180 | 7720 | 7963 | 8276 | 7829 | 8065 | 36,3 | 36,4 | 36,4 |
| YLEMPI KAND.ASTE | 977 | 560 | 1537 | 9825 | 8346 | 9286 | 9880 | 8376 | 9332 | 36,3 | 36,3 | 36,3 |
| TUTKIJAKOULUTUS | 294 | 79 | 373 | 11302 | 9983 | 11022 | 11339 | 9983 | 11052 | 36,3 | 36,4 | 36,3 |
| KOULUTUSASTE TUNTEMATON | 4 | 2 | 6 | . | . | 9457 | . | . | 9897 | 36,3 | 36,3 | 36,3 |
| 262 AVUSTAVAT SELVITYSTYÖNTEKIJÄT | 328 | 286 | 614 | 6179 | 6090 | 6138 | 6237 | 6099 | 6173 | 36,4 | 36,3 | 36,4 |
| PERUSASTE | 99 | 76 | 175 | 6163 | 5931 | 6062 | 6244 | 5931 | 6108 | 36,5 | 36,3 | 36,4 |
| ALEMPI KESKIASTE | 52 | 37 | 89 | 6692 | 6448 | 6590 | 6844 | 6456 | 6683 | 36,3 | 36,3 | 36,3 |
| YLEMPI KESKIASTE | 119 | 114 | 233 | 5641 | 5881 | 5758 | 5665 | 5900 | 5780 | 36,4 | 36,3 | 36,3 |
| ALIN KORKEA-ASTE | 1 | 4 | 5 | . | . | . | . | . | . | 36,3 | 36,3 | 36,3 |
| ALEMPI KAND.ASTE | 11 | 9 | 20 | 5865 | 6202 | 6017 | 5865 | 6202 | 6017 | 36,3 | 36,3 | 36,3 |
| YLEMPI KAND.ASTE | 37 | 45 | 82 | 6833 | 6581 | 6695 | 6833 | 6581 | 6695 | 36,3 | 36,4 | 36,4 |
| TUTKIJAKOULUTUS | 9 | 1 | 10 | 8245 | . | 8071 | 8245 | . | 8071 | 36,3 | 36,3 | 36,3 |
| 269 MUUT YHTEISKUNTATIEET, SELVITYSTYÖN AMMATIT | 2 | - | 2 | . | . | . | . | . | . | 36,3 | - | 36,3 |
| YLEMPI KESKIASTE | 1 | - | 1 | . | . | . | . | . | . | 36,3 | - | 36,3 |
| ALEMPI KAND.ASTE | 1 | - | 1 | . | . | . | . | . | . | 36,3 | - | 36,3 |
| 29 MUU HALLINNOLLINEN, TILINPIDOLLINEN JA KONTTORITEKNINEN TYÖ | 610 | 268 | 878 | 6173 | 5741 | 6041 | 6344 | 5755 | 6164 | 39,0 | 36,9 | 38,3 |
| PERUSASTE | 375 | 82 | 457 | 6051 | 5690 | 5986 | 6269 | 5727 | 6172 | 39,5 | 37,5 | 39,2 |
| ALEMPI KESKIASTE | 82 | 36 | 118 | 6136 | 5657 | 5990 | 6319 | 5664 | 6119 | 39,3 | 36,7 | 38,5 |
| YLEMPI KESKIASTE | 121 | 133 | 254 | 6147 | 5771 | 5950 | 6189 | 5774 | 5972 | 37,5 | 36,5 | 37,0 |
| ALIN KORKEA-ASTE | 19 | 6 | 25 | 8793 | 5273 | 7948 | 8945 | 5273 | 8064 | 36,3 | 36,3 | 36,3 |
| ALEMPI KAND.ASTE | 2 | 5 | 7 | . | . | 5951 | . | . | 5951 | 36,3 | 36,3 | 36,3 |
| YLEMPI KAND.ASTE | 4 | 5 | 9 | . | . | 6812 | . | . | 6812 | 36,3 | 36,3 | 36,3 |
| KOULUTUSASTE TUNTEMATON | 7 | 1 | 8 | 6081 | . | 6025 | 6081 | . | 6025 | 39,0 | 40,0 | 39,1 |
| 291 TARJOUSTENLASKIJAT, TILAUSTEN KÄSITTELIJÄT | 2 | - | 2 | . | . | . | . | . | . | 37,7 | - | 37,7 |
| ALEMPI KESKIASTE | 1 | - | 1 | . | . | . | . | . | . | 37,7 | - | 37,7 |
| YLEMPI KESKIASTE | 1 | - | 1 | . | . | . | . | . | . | 37,7 | - | 37,7 |
| 295 VEROTUSTEHTÄVÄT/ VEROVIRKAILIJAT | 88 | 209 | 297 | 5851 | 5782 | 5802 | 5854 | 5790 | 5809 | 36,3 | 36,3 | 36,3 |
| PERUSASTE | 5 | 42 | 47 | . | 5762 | 5857 | . | 5803 | 5900 | 36,3 | 36,3 | 36,3 |
| ALEMPI KESKIASTE | 7 | 29 | 36 | 5856 | 5683 | 5717 | 5856 | 5683 | 5717 | 36,3 | 36,3 | 36,3 |
| YLEMPI KESKIASTE | 63 | 122 | 185 | 5739 | 5790 | 5773 | 5739 | 5790 | 5773 | 36,3 | 36,3 | 36,3 |
| ALIN KORKEA-ASTE | 7 | 6 | 13 | 6284 | 5273 | 5817 | 6284 | 5273 | 5817 | 36,3 | 36,3 | 36,3 |
| ALEMPI KAND.ASTE | 1 | 5 | 6 | . | . | 5932 | . | . | 5932 | 36,3 | 36,3 | 36,3 |
| YLEMPI KAND.ASTE | 3 | 5 | 8 | . | . | 6350 | . | . | 6350 | 36,3 | 36,3 | 36,3 |
| KOULUTUSASTE TUNTEMATON | 2 | - | 2 | . | . | . | . | . | . | 36,3 | - | 36,3 |
| 297 ISÄNNÖITSIJÄT JA VARASTOPÄÄLLIKÖT | 57 | 2 | 59 | 7979 | . | 7952 | 8113 | . | 8082 | 38,5 | 36,3 | 38,4 |
| PERUSASTE | 21 | - | 21 | 6909 | . | 6909 | 7085 | . | 7085 | 39,7 | - | 39,7 |
| ALEMPI KESKIASTE | 5 | 1 | 6 | . | . | 7817 | . | . | 7975 | 39,3 | 36,3 | 38,8 |
| YLEMPI KESKIASTE | 18 | 1 | 19 | 7683 | . | 7703 | 7690 | . | 7709 | 38,2 | 36,3 | 38,1 |
| ALIN KORKEA-ASTE | 11 | - | 11 | 10256 | . | 10256 | 10520 | . | 10520 | 36,3 | - | 36,3 |
| ALEMPI KAND.ASTE | 1 | - | 1 | . | . | . | . | . | . | 36,3 | - | 36,3 |
| KOULUTUSASTE TUNTEMATON | 1 | - | 1 | . | . | . | . | . | . | 40,0 | - | 40,0 |
| 298 VARASTONHOITAJAT | 463 | 57 | 520 | 6005 | 5540 | 5954 | 6214 | 5574 | 6144 | 39,5 | 38,9 | 39,5 |

TAULUKKO 5. VALTION TYÖSOPIMUSSUHTEISTEN KOTIMAASSA TOIMIVIEN KUUKAUSIPALKAISTEN TOIMIHENKILÖIDEN JA TYÖNTEKIJÖIDEN LUKUMÄÄRÄT JA KESKIMÄÄRAISET ANSIOT KOULUTUSASTEEN, AMMATTIRYHMÄN JA SUKUPUOLEN MUKAAN LOKAKUUSSA 1987

| AMMATTIRYHMÄ JA KOULUTUSASTE | LUKUMÄÄRÄ | | | SÄÄNN.TYÖAJAN ANSIO KESKIMÄÄRIN | | | KOKONAISANSIO KESKIMÄÄRIN | | | SÄÄNNÖLLINEN VIKKOTYÖAICA | | |
|--|-------------|-------------|---------------|------------------------------------|-------------|---------------|------------------------------|-------------|---------------|------------------------------|-------------|---------------|
| | MIE- HET | NAI- SET | YH- TEENSÄ | MIE- HET | NAI- SET | YH- TEENSÄ | MIE- HET | NAI- SET | YH- TEENSÄ | MIE- HET | NAI- SET | YH- TEENSÄ |
| PERUSASTE | 349 | 40 | 389 | 5991 | 5614 | 5952 | 6214 | 5646 | 6155 | 39,6 | 38,8 | 39,5 |
| ALEMPI KESKIASTE | 69 | 6 | 75 | 5999 | 5421 | 5953 | 6199 | 5463 | 6140 | 39,7 | 38,8 | 39,6 |
| YLEMPI KESKIASTE | 39 | 10 | 49 | 6063 | 5304 | 5908 | 6189 | 5347 | 6017 | 39,1 | 39,3 | 39,1 |
| ALIN KORKEA-ASTE | 1 | - | 1 | . | . | . | . | . | . | 36,3 | - | 36,3 |
| ALEMPI KAND.ASTE | 1 | - | 1 | . | . | . | . | . | . | 36,3 | - | 36,3 |
| KOULUTUSASTE TUNTEMATON | 4 | 1 | 5 | . | . | . | . | . | . | 40,0 | 40,0 | 40,0 |
| 3 KAUPALLINEN TYÖ | 95 | 289 | 384 | 7679 | 5405 | 5967 | 7814 | 5442 | 6029 | 36,9 | 39,3 | 38,7 |
| PERUSASTE | 26 | 184 | 210 | 7171 | 5193 | 5438 | 7171 | 5229 | 5469 | 37,1 | 39,5 | 39,2 |
| ALEMPI KESKIASTE | 11 | 71 | 82 | 6667 | 5175 | 5375 | 6667 | 5217 | 5412 | 36,8 | 39,9 | 39,5 |
| YLEMPI KESKIASTE | 45 | 26 | 71 | 7477 | 6497 | 7118 | 7762 | 6548 | 7317 | 36,8 | 37,1 | 36,9 |
| ALIN KORKEA-ASTE | 3 | 1 | 4 | . | . | . | . | . | . | 37,7 | 37,7 | 37,7 |
| ALEMPI KAND.ASTE | 4 | 5 | 9 | . | . | 9322 | . | . | 9322 | 36,7 | 36,5 | 36,6 |
| YLEMPI KAND.ASTE | 5 | 2 | 7 | . | . | 9376 | . | . | 9376 | 36,7 | 36,3 | 36,6 |
| KOULUTUSASTE TUNTEMATON | 1 | - | 1 | . | . | . | . | . | . | 36,3 | - | 36,3 |
| 31 KAUPALLINEN TYÖ | 95 | 289 | 384 | 7679 | 5405 | 5967 | 7814 | 5442 | 6029 | 36,9 | 39,3 | 38,7 |
| PERUSASTE | 26 | 184 | 210 | 7171 | 5193 | 5438 | 7171 | 5229 | 5469 | 37,1 | 39,5 | 39,2 |
| ALEMPI KESKIASTE | 11 | 71 | 82 | 6667 | 5175 | 5375 | 6667 | 5217 | 5412 | 36,8 | 39,9 | 39,5 |
| YLEMPI KESKIASTE | 45 | 26 | 71 | 7477 | 6497 | 7118 | 7762 | 6548 | 7317 | 36,8 | 37,1 | 36,9 |
| ALIN KORKEA-ASTE | 3 | 1 | 4 | . | . | . | . | . | . | 37,7 | 37,7 | 37,7 |
| ALEMPI KAND.ASTE | 4 | 5 | 9 | . | . | 9322 | . | . | 9322 | 36,7 | 36,5 | 36,6 |
| YLEMPI KAND.ASTE | 5 | 2 | 7 | . | . | 9376 | . | . | 9376 | 36,7 | 36,3 | 36,6 |
| KOULUTUSASTE TUNTEMATON | 1 | - | 1 | . | . | . | . | . | . | 36,3 | - | 36,3 |
| 311 MAINONTA- JA MYYNTITYÖN JOHTO | 30 | 10 | 40 | 10209 | 9092 | 9930 | 10603 | 9294 | 10275 | 36,9 | 36,8 | 36,9 |
| PERUSASTE | 5 | - | 5 | . | . | . | . | . | . | 37,5 | - | 37,5 |
| ALEMPI KESKIASTE | 2 | 1 | 3 | . | . | . | . | . | . | 36,3 | 37,7 | 36,8 |
| YLEMPI KESKIASTE | 14 | 3 | 17 | 9676 | . | 9517 | 10519 | . | 10211 | 36,6 | 37,2 | 36,7 |
| ALIN KORKEA-ASTE | 3 | - | 3 | . | . | . | . | . | . | 37,7 | - | 37,7 |
| ALEMPI KAND.ASTE | 2 | 5 | 7 | . | . | 10319 | . | . | 10319 | 37,0 | 36,5 | 36,7 |
| YLEMPI KAND.ASTE | 4 | 1 | 5 | . | . | . | . | . | . | 36,8 | 36,3 | 36,7 |
| 312 MUU KAUPALLINEN TYÖ | 65 | 279 | 344 | 6511 | 5273 | 5507 | 6527 | 5304 | 5535 | 36,9 | 39,4 | 38,9 |
| PERUSASTE | 21 | 184 | 205 | 6829 | 5193 | 5361 | 6829 | 5229 | 5393 | 37,0 | 39,5 | 39,3 |
| ALEMPI KESKIASTE | 9 | 70 | 79 | 6213 | 5130 | 5253 | 6213 | 5144 | 5266 | 36,9 | 39,9 | 39,6 |
| YLEMPI KESKIASTE | 31 | 23 | 54 | 6484 | 6200 | 6363 | 6516 | 6257 | 6406 | 36,8 | 37,1 | 37,0 |
| ALIN KORKEA-ASTE | - | 1 | 1 | . | . | . | . | . | . | - | 37,7 | 37,7 |
| ALEMPI KAND.ASTE | 2 | - | 2 | . | . | . | . | . | . | 36,3 | - | 36,3 |
| YLEMPI KAND.ASTE | 1 | 1 | 2 | . | . | . | . | . | . | 36,3 | 36,3 | 36,3 |
| KOULUTUSASTE TUNTEMATON | 1 | - | 1 | . | . | . | . | . | . | 36,3 | - | 36,3 |
| 4 MAA- JA METSÄTALOUS, KALASTUSTYÖ | 647 | 260 | 907 | 6207 | 5542 | 6016 | 6327 | 5626 | 6126 | 39,7 | 39,7 | 39,7 |
| PERUSASTE | 302 | 106 | 408 | 6172 | 5362 | 5961 | 6260 | 5491 | 6060 | 39,8 | 39,7 | 39,7 |
| ALEMPI KESKIASTE | 177 | 115 | 292 | 6211 | 5725 | 6019 | 6431 | 5768 | 6170 | 39,8 | 39,7 | 39,8 |
| YLEMPI KESKIASTE | 27 | 28 | 55 | 6323 | 5283 | 5793 | 6688 | 5393 | 6029 | 39,6 | 39,6 | 39,6 |
| ALIN KORKEA-ASTE | 12 | 8 | 20 | 6186 | 6555 | 6334 | 6355 | 6555 | 6435 | 37,7 | 39,0 | 38,2 |
| ALEMPI KAND.ASTE | - | 1 | 1 | . | . | . | . | . | . | - | 40,0 | 40,0 |
| YLEMPI KAND.ASTE | 2 | - | 2 | . | . | . | . | . | . | 40,0 | - | 40,0 |
| TUTKIJAKOULUTUS | 4 | - | 4 | . | . | . | . | . | . | 36,3 | - | 36,3 |
| KOULUTUSASTE TUNTEMATON | 123 | 2 | 125 | 6182 | . | 6160 | 6182 | . | 6160 | 38,2 | 40,0 | 38,8 |
| 40 MAATILATALOUS JA ELÄINTENHOITO | 149 | 172 | 321 | 5874 | 5549 | 5699 | 6148 | 5609 | 5859 | 39,8 | 39,6 | 39,7 |
| PERUSASTE | 57 | 67 | 124 | 5339 | 5354 | 5347 | 5543 | 5487 | 5513 | 39,7 | 39,5 | 39,6 |
| ALEMPI KESKIASTE | 81 | 86 | 167 | 5981 | 5853 | 5915 | 6276 | 5855 | 6059 | 39,9 | 39,8 | 39,9 |
| YLEMPI KESKIASTE | 9 | 17 | 26 | 6952 | 4918 | 5622 | 7550 | 4995 | 5880 | 39,2 | 39,4 | 39,3 |
| ALEMPI KAND.ASTE | - | 1 | 1 | . | . | . | . | . | . | - | 40,0 | 40,0 |
| YLEMPI KAND.ASTE | 2 | - | 2 | . | . | . | . | . | . | 40,0 | - | 40,0 |
| KOULUTUSASTE TUNTEMATON | - | 1 | 1 | . | . | . | . | . | . | - | 40,0 | 40,0 |
| 401 TYÖNJOHTAJAT | 46 | 1 | 47 | 6625 | . | 6626 | 7221 | . | 7209 | 39,9 | 36,3 | 39,8 |
| PERUSASTE | 9 | 1 | 10 | 6242 | . | 6284 | 6509 | . | 6525 | 40,0 | 36,3 | 39,6 |
| ALEMPI KESKIASTE | 28 | - | 28 | 6193 | . | 6193 | 6893 | . | 6893 | 40,0 | - | 40,0 |
| YLEMPI KESKIASTE | 7 | - | 7 | 7346 | . | 7346 | 8116 | . | 8116 | 39,5 | - | 39,5 |
| YLEMPI KAND.ASTE | 2 | - | 2 | . | . | . | . | . | . | 40,0 | - | 40,0 |
| 402 MAATALOUSTYÖNTEKIJÄT ELÄINTENHOITAJAT | 103 | 171 | 274 | 5538 | 5542 | 5540 | 5669 | 5602 | 5627 | 39,7 | 39,7 | 39,7 |
| PERUSASTE | 48 | 66 | 114 | 5170 | 5334 | 5265 | 5362 | 5469 | 5424 | 39,7 | 39,6 | 39,6 |
| ALEMPI KESKIASTE | 53 | 86 | 139 | 5870 | 5853 | 5860 | 5951 | 5855 | 5891 | 39,8 | 39,8 | 39,8 |
| YLEMPI KESKIASTE | 2 | 17 | 19 | . | 4918 | 4986 | . | 4995 | 5056 | 38,2 | 39,4 | 39,2 |
| ALEMPI KAND.ASTE | - | 1 | 1 | . | . | . | . | . | . | - | 40,0 | 40,0 |

TAULUKKO 5. VALTION TYÖSOPIMUSSUHTEISTEN KOTIMAASSA TOIMIVIEN KUUKAUSIPALKKAISTEN TOIMIHENKILÖIDEN JA TYÖNTEKIJÖIDEN LUKUMÄÄRÄT JA KESKIMÄÄRÄISET ANSIOT KOULUTUSASTEEN, AMMATTIRYHMÄN JA SUKUPUOLEN MUKAAN LOKAKUUSSA 1987

| AMMATTIRYHMÄ JA KOULUTUSASTE | LUKUMÄÄRÄ | | | SÄÄNN. TYÖAJAN ANSIO KESKIMÄÄRIN | | | KOKONAISANSIO KESKIMÄÄRIN | | | SÄÄNNÖLLINEN VIKKOTYÖAIKA | | |
|--|-------------|-------------|---------------|-------------------------------------|-------------|---------------|------------------------------|-------------|---------------|------------------------------|-------------|---------------|
| | MIE- HET | NAI- SET | YH- TEENSA | MIE- HET | NAI- SET | YH- TEENSA | MIE- HET | NAI- SET | YH- TEENSA | MIE- HET | NAI- SET | YH- TEENSA |
| KOULUTUSASTE TUNTEMATON | - | 1 | 1 | . | . | . | . | . | . | - | 40,0 | 40,0 |
| 41 PUUTARHA- JA PUISTOTYÖ | 52 | 52 | 104 | 5625 | 5429 | 5527 | 5897 | 5535 | 5716 | 39,9 | 39,9 | 39,9 |
| PERUSASTE | 9 | 15 | 24 | 4720 | 5131 | 4977 | 4720 | 5131 | 4977 | 39,6 | 39,7 | 39,7 |
| ALEMPI KESKIASTE | 33 | 23 | 56 | 5802 | 5281 | 5588 | 6112 | 5493 | 5858 | 39,9 | 39,8 | 39,9 |
| YLEMPI KESKIASTE | 6 | 8 | 14 | 5576 | 5566 | 5570 | 6007 | 5647 | 5801 | 40,0 | 40,0 | 40,0 |
| ALIN KORKEA-ASTE | 3 | 6 | 9 | . | 6554 | 6265 | . | 6554 | 6413 | 40,0 | 40,0 | 40,0 |
| KOULUTUSASTE TUNTEMATON | 1 | - | 1 | . | . | . | . | . | . | 40,0 | - | 40,0 |
| 411 TYÖNJOHTAJAT | 35 | 31 | 66 | 6153 | 5909 | 6038 | 6557 | 6017 | 6303 | 40,0 | 39,8 | 39,9 |
| PERUSASTE | 2 | 6 | 8 | . | 6126 | 5982 | . | 6126 | 5982 | 40,0 | 39,4 | 39,5 |
| ALEMPI KESKIASTE | 26 | 12 | 38 | 6157 | 5591 | 5978 | 6550 | 5868 | 6335 | 40,0 | 39,7 | 39,9 |
| YLEMPI KESKIASTE | 3 | 7 | 10 | . | 5716 | 5907 | . | 5716 | 6166 | 40,0 | 40,0 | 40,0 |
| ALIN KORKEA-ASTE | 3 | 6 | 9 | . | 6554 | 6265 | . | 6554 | 6413 | 40,0 | 40,0 | 40,0 |
| KOULUTUSASTE TUNTEMATON | 1 | - | 1 | . | . | . | . | . | . | 40,0 | - | 40,0 |
| 412 PUUTARHA- JA PUISTOTYÖNTEKIJÄT | 17 | 21 | 38 | 4539 | 4719 | 4639 | 4539 | 4823 | 4696 | 39,6 | 40,0 | 39,8 |
| PERUSASTE | 7 | 9 | 16 | 4483 | 4468 | 4475 | 4483 | 4468 | 4475 | 39,5 | 40,0 | 39,8 |
| ALEMPI KESKIASTE | 7 | 11 | 18 | 4484 | 4944 | 4765 | 4484 | 5083 | 4850 | 39,5 | 40,0 | 39,8 |
| YLEMPI KESKIASTE | 3 | 1 | 4 | . | . | . | . | . | . | 40,0 | 40,0 | 40,0 |
| 42 RIISTANHOITO JA METSÄSTYS SEKÄ KALASTUS | 84 | 31 | 115 | 6146 | 5751 | 6040 | 6398 | 5939 | 6274 | 39,5 | 39,5 | 39,5 |
| PERUSASTE | 46 | 22 | 68 | 5852 | 5562 | 5758 | 6151 | 5775 | 6030 | 40,0 | 40,0 | 40,0 |
| ALEMPI KESKIASTE | 22 | 5 | 27 | 6673 | . | 6499 | 6892 | . | 6677 | 39,5 | 38,5 | 39,3 |
| YLEMPI KESKIASTE | 7 | 2 | 9 | 6080 | . | 6302 | 6352 | . | 6638 | 40,0 | 40,0 | 40,0 |
| ALIN KORKEA-ASTE | 8 | 2 | 10 | 6353 | . | 6395 | 6441 | . | 6465 | 36,8 | 36,3 | 36,7 |
| KOULUTUSASTE TUNTEMATON | 1 | - | 1 | . | . | . | . | . | . | - | - | - |
| 421 ESIMIEHET | 72 | 25 | 97 | 6404 | 5983 | 6295 | 6692 | 6215 | 6569 | 39,5 | 39,4 | 39,4 |
| PERUSASTE | 35 | 16 | 51 | 6239 | 5853 | 6118 | 6620 | 6146 | 6471 | 40,0 | 40,0 | 40,0 |
| ALEMPI KESKIASTE | 22 | 5 | 27 | 6673 | . | 6499 | 6892 | . | 6677 | 39,5 | 38,5 | 39,3 |
| YLEMPI KESKIASTE | 6 | 2 | 8 | 6373 | . | 6549 | 6689 | . | 6927 | 40,0 | 40,0 | 40,0 |
| ALIN KORKEA-ASTE | 8 | 2 | 10 | 6353 | . | 6395 | 6441 | . | 6465 | 36,8 | 36,3 | 36,7 |
| KOULUTUSASTE TUNTEMATON | 1 | - | 1 | . | . | . | . | . | . | - | - | - |
| 442 METSÄ- JA UIITTOTYÖNTEKIJÄT | 8 | - | 8 | 4776 | . | 4776 | 4835 | . | 4835 | 40,0 | - | 40,0 |
| PERUSASTE | 7 | - | 7 | 4687 | . | 4687 | 4755 | . | 4755 | 40,0 | - | 40,0 |
| ALEMPI KESKIASTE | 1 | - | 1 | . | . | . | . | . | . | 40,0 | - | 40,0 |
| 5 KAIIVOS-, KIVENLOUHINTA- ÖLJYNRIKASTUSTYÖ YM. | 54 | - | 54 | 6241 | . | 6241 | 6462 | . | 6462 | 39,9 | - | 39,9 |
| PERUSASTE | 53 | - | 53 | 6255 | . | 6255 | 6481 | . | 6481 | 40,0 | - | 40,0 |
| ALEMPI KESKIASTE | 1 | - | 1 | . | . | . | . | . | . | 36,3 | - | 36,3 |
| 50 KAIIVOS- JA LOUHINTATYÖ | 54 | - | 54 | 6241 | . | 6241 | 6462 | . | 6462 | 39,9 | - | 39,9 |
| PERUSASTE | 53 | - | 53 | 6255 | . | 6255 | 6481 | . | 6481 | 40,0 | - | 40,0 |
| ALEMPI KESKIASTE | 1 | - | 1 | . | . | . | . | . | . | 36,3 | - | 36,3 |
| 501 KAIIVOS- JA LOUHINTATYÖNTEKIJÄT | 54 | - | 54 | 6241 | . | 6241 | 6462 | . | 6462 | 39,9 | - | 39,9 |
| PERUSASTE | 53 | - | 53 | 6255 | . | 6255 | 6481 | . | 6481 | 40,0 | - | 40,0 |
| ALEMPI KESKIASTE | 1 | - | 1 | . | . | . | . | . | . | 36,3 | - | 36,3 |
| 6 KULJETUS- JA LIIKENNETYÖ | 3111 | 501 | 3612 | 6432 | 5644 | 6323 | 6871 | 5795 | 6722 | 39,8 | 37,9 | 39,6 |
| PERUSASTE | 2700 | 352 | 3052 | 6364 | 5717 | 6290 | 6776 | 5865 | 6671 | 39,9 | 37,8 | 39,6 |
| ALEMPI KESKIASTE | 211 | 74 | 285 | 5978 | 5577 | 5874 | 6463 | 5833 | 6299 | 39,9 | 38,7 | 39,6 |
| YLEMPI KESKIASTE | 105 | 73 | 178 | 7284 | 5307 | 6473 | 7896 | 5355 | 6854 | 39,3 | 37,5 | 38,6 |
| ALIN KORKEA-ASTE | 11 | - | 11 | 10322 | . | 10322 | 10835 | . | 10835 | 37,8 | - | 37,8 |
| ALEMPI KAND. ASTE | 12 | 1 | 13 | 9783 | . | 9720 | 10853 | . | 10812 | 39,0 | 40,0 | 39,1 |
| YLEMPI KAND. ASTE | 4 | - | 4 | . | . | . | . | . | . | 38,2 | - | 38,2 |
| TUTKIJAKOULUTUS | 1 | - | 1 | . | . | . | . | . | . | 36,3 | - | 36,3 |
| KOULUTUSASTE TUNTEMATON | 67 | 1 | 68 | 7824 | . | 7796 | 8853 | . | 8810 | 39,6 | 37,0 | 39,6 |
| 60 MERIPÄÄLLYSTYÖ | 108 | 70 | 178 | 8917 | 6193 | 7846 | 10264 | 7042 | 8997 | 39,5 | 39,9 | 39,7 |
| PERUSASTE | 27 | 49 | 76 | 7981 | 6229 | 6852 | 8921 | 7067 | 7725 | 39,7 | 39,9 | 39,8 |
| ALEMPI KESKIASTE | 13 | 20 | 33 | 8375 | 6111 | 7003 | 10465 | 6976 | 8350 | 39,8 | 40,0 | 39,9 |
| YLEMPI KESKIASTE | 22 | 1 | 23 | 10280 | . | 10096 | 11416 | . | 11232 | 39,6 | 40,0 | 39,6 |

TAULUKKO 5. VALTION TYÖSOPIMUSSUHTEISTEN KOTIMAASSA TOIMIVIEN KUUKAUSIPALKKAISTEN TOIMIHENKILÖIDEN JA TYÖNTEKIJÖIDEN LUKUMÄÄRÄT JA KESKIMÄÄRÄISET ANSIOT KOULUTUSASTEEN, AMMATTIRYHMÄN JA SUKUPUOLEN NUKAAN LOKAKUUSSA 1987

| AMMATTIRYHMÄ JA KOULUTUSASTE | LUKUMÄÄRÄ | | | SÄÄNN. TYÖAJAN ANSIO KESKIMÄÄRIN | | | KOKONAISANSIO KESKIMÄÄRIN | | | SÄÄNNÖLLINEN VIKKOTYÖAIKA | | |
|--|-------------|-------------|----------------|-------------------------------------|-------------|----------------|------------------------------|-------------|----------------|------------------------------|-------------|----------------|
| | MIE- HET | NAI- SET | YH- TEENSKÄ | MIE- HET | NAI- SET | YH- TEENSKÄ | MIE- HET | NAI- SET | YH- TEENSKÄ | MIE- HET | NAI- SET | YH- TEENSKÄ |
| ALIN KORKEA-ASTE | 4 | - | 4 | . | . | . | . | . | . | 39,2 | - | 39,2 |
| ALEMPI KAND.ASTE | 9 | - | 9 | 10350 | . | 10350 | 11683 | . | 11683 | 39,2 | - | 39,2 |
| YLEMPI KAND.ASTE | 1 | - | 1 | . | . | . | . | . | . | 36,3 | - | 36,3 |
| TUTKIJAKOULUTUS | 1 | - | 1 | . | . | . | . | . | . | 36,3 | - | 36,3 |
| KOULUTUSASTE TUNTEMATON | 31 | - | 31 | 8488 | . | 8488 | 10165 | . | 10165 | 39,5 | - | 39,5 |
| 601 KANSIPÄÄLLYSTÖ | 51 | - | 51 | 9058 | . | 9058 | 10430 | . | 10430 | 39,6 | - | 39,6 |
| PERUSASTE | 14 | - | 14 | 8039 | . | 8039 | 9338 | . | 9338 | 40,0 | - | 40,0 |
| ALEMPI KESKIASTE | 8 | - | 8 | 9406 | . | 9406 | 11482 | . | 11482 | 39,7 | - | 39,7 |
| YLEMPI KESKIASTE | 5 | - | 5 | . | . | . | . | . | . | 40,0 | - | 40,0 |
| ALIN KORKEA-ASTE | 4 | - | 4 | . | . | . | . | . | . | 39,2 | - | 39,2 |
| ALEMPI KAND.ASTE | 9 | - | 9 | 10350 | . | 10350 | 11683 | . | 11683 | 39,2 | - | 39,2 |
| YLEMPI KAND.ASTE | 1 | - | 1 | . | . | . | . | . | . | 36,3 | - | 36,3 |
| TUTKIJAKOULUTUS | 1 | - | 1 | . | . | . | . | . | . | 36,3 | - | 36,3 |
| KOULUTUSASTE TUNTEMATON | 9 | - | 9 | 8390 | . | 8390 | 10060 | . | 10060 | 40,0 | - | 40,0 |
| 602 LUOTSIT YM. | 2 | - | 2 | . | . | . | . | . | . | - | - | - |
| PERUSASTE | 2 | - | 2 | . | . | . | . | . | . | - | - | - |
| 603 KONEPÄÄLLYSTÖ | 55 | 70 | 125 | 8879 | 6193 | 7375 | 10251 | 7042 | 8454 | 39,4 | 39,9 | 39,7 |
| PERUSASTE | 11 | 49 | 60 | 8202 | 6229 | 6591 | 8854 | 7067 | 7394 | 39,2 | 39,9 | 39,8 |
| ALEMPI KESKIASTE | 5 | 20 | 25 | . | 6111 | 6233 | . | 6976 | 7348 | 40,0 | 40,0 | 40,0 |
| YLEMPI KESKIASTE | 17 | 1 | 18 | 10405 | . | 10164 | 11624 | . | 11377 | 39,5 | 40,0 | 39,5 |
| KOULUTUSASTE TUNTEMATON | 22 | - | 22 | 8529 | . | 8529 | 10209 | . | 10209 | 39,3 | - | 39,3 |
| 61 KANSI-JA KONEMIEHISTÖTYÖ | 522 | 2 | 524 | 6971 | . | 6965 | 7358 | . | 7352 | 40,0 | 40,0 | 40,0 |
| PERUSASTE | 446 | 2 | 448 | 6999 | . | 6992 | 7381 | . | 7374 | 40,0 | 40,0 | 40,0 |
| ALEMPI KESKIASTE | 35 | - | 35 | 6321 | . | 6321 | 6690 | . | 6690 | 40,0 | - | 40,0 |
| YLEMPI KESKIASTE | 10 | - | 10 | 7023 | . | 7023 | 7532 | . | 7532 | 40,0 | - | 40,0 |
| KOULUTUSASTE TUNTEMATON | 31 | - | 31 | 7291 | . | 7291 | 7715 | . | 7715 | 39,7 | - | 39,7 |
| 611 KANSIMIEHISTÖ SEKÄ PIENTEN ALUSTEN KULJ. | 232 | - | 232 | 7324 | . | 7324 | 7784 | . | 7784 | 40,0 | - | 40,0 |
| PERUSASTE | 200 | - | 200 | 7360 | . | 7360 | 7802 | . | 7802 | 40,0 | - | 40,0 |
| ALEMPI KESKIASTE | 8 | - | 8 | 6725 | . | 6725 | 7192 | . | 7192 | 40,0 | - | 40,0 |
| YLEMPI KESKIASTE | 4 | - | 4 | . | . | . | . | . | . | 40,0 | - | 40,0 |
| KOULUTUSASTE TUNTEMATON | 20 | - | 20 | 7207 | . | 7207 | 7691 | . | 7691 | 39,6 | - | 39,6 |
| 612 KONEMIEHISTÖ | 290 | 2 | 292 | 6689 | . | 6681 | 7016 | . | 7008 | 40,0 | 40,0 | 40,0 |
| PERUSASTE | 246 | 2 | 248 | 6705 | . | 6695 | 7040 | . | 7030 | 40,0 | 40,0 | 40,0 |
| ALEMPI KESKIASTE | 27 | - | 27 | 6201 | . | 6201 | 6542 | . | 6542 | 40,0 | - | 40,0 |
| YLEMPI KESKIASTE | 6 | - | 6 | 6837 | . | 6837 | 6837 | . | 6837 | 40,0 | - | 40,0 |
| KOULUTUSASTE TUNTEMATON | 11 | - | 11 | 7444 | . | 7444 | 7758 | . | 7758 | 40,0 | - | 40,0 |
| 62 LENTOKULJETUSTYÖ | 2 | 1 | 3 | . | . | . | . | . | . | 40,0 | 40,0 | 40,0 |
| YLEMPI KESKIASTE | 2 | - | 2 | . | . | . | . | . | . | 40,0 | - | 40,0 |
| ALEMPI KAND.ASTE | - | 1 | 1 | . | . | . | . | . | . | - | 40,0 | 40,0 |
| 629 MUUT LENTOKULJETUSTYÖN AMMATIT | 2 | 1 | 3 | . | . | . | . | . | . | 40,0 | 40,0 | 40,0 |
| YLEMPI KESKIASTE | 2 | - | 2 | . | . | . | . | . | . | 40,0 | - | 40,0 |
| ALEMPI KAND.ASTE | - | 1 | 1 | . | . | . | . | . | . | - | 40,0 | 40,0 |
| 64 TIELIIKENNETYÖ | 2042 | 4 | 2046 | 6023 | . | 6022 | 6439 | . | 6438 | 39,9 | 40,0 | 39,9 |
| PERUSASTE | 1857 | 3 | 1860 | 6059 | . | 6057 | 6479 | . | 6476 | 40,0 | 40,0 | 40,0 |
| ALEMPI KESKIASTE | 138 | - | 138 | 5687 | . | 5687 | 6088 | . | 6088 | 39,9 | - | 39,9 |
| YLEMPI KESKIASTE | 42 | 1 | 43 | 5568 | . | 5599 | 5873 | . | 5915 | 39,7 | 40,0 | 39,7 |
| ALEMPI KAND.ASTE | 1 | - | 1 | . | . | . | . | . | . | 40,0 | - | 40,0 |
| YLEMPI KAND.ASTE | 2 | - | 2 | . | . | . | . | . | . | 40,0 | - | 40,0 |
| KOULUTUSASTE TUNTEMATON | 2 | - | 2 | . | . | . | . | . | . | 40,0 | - | 40,0 |
| 641 MOOTTORIAJONEUVON- JA RAITIOVAUNUNKULJETTAJAT | 1990 | 4 | 1994 | 6037 | . | 6036 | 6454 | . | 6452 | 39,9 | 40,0 | 39,9 |
| PERUSASTE | 1811 | 3 | 1814 | 6074 | . | 6072 | 6496 | . | 6493 | 40,0 | 40,0 | 40,0 |
| ALEMPI KESKIASTE | 136 | - | 136 | 5691 | . | 5691 | 6071 | . | 6071 | 39,9 | - | 39,9 |
| YLEMPI KESKIASTE | 40 | 1 | 41 | 5578 | . | 5610 | 5864 | . | 5908 | 39,7 | 40,0 | 39,7 |
| YLEMPI KAND.ASTE | 2 | - | 2 | . | . | . | . | . | . | 40,0 | - | 40,0 |
| KOULUTUSASTE TUNTEMATON | 1 | - | 1 | . | . | . | . | . | . | 40,0 | - | 40,0 |
| 649 MUUT TIELIIKENNETYÖN AMMATIT | 52 | - | 52 | 5471 | . | 5471 | 5888 | . | 5888 | 40,0 | - | 40,0 |
| PERUSASTE | 46 | - | 46 | 5464 | . | 5464 | 5795 | . | 5795 | 40,0 | - | 40,0 |
| ALEMPI KESKIASTE | 2 | - | 2 | . | . | . | . | . | . | 40,0 | - | 40,0 |
| YLEMPI KESKIASTE | 2 | - | 2 | . | . | . | . | . | . | 40,0 | - | 40,0 |
| ALEMPI KAND.ASTE | 1 | - | 1 | . | . | . | . | . | . | 40,0 | - | 40,0 |
| KOULUTUSASTE TUNTEMATON | 1 | - | 1 | . | . | . | . | . | . | 40,0 | - | 40,0 |

TAULUKKO 5. VALTION TYÖSOPIMUSSUHTEISTEN KOTIMAASSA TOIMIVIEN KUUKAUSIPALKAISTEN TOIMIHENKILÖIDEN JA TYÖNTEKIJÖIDEN LUKUMÄÄRÄT JA KESKIMÄÄRÄISET ANSIOT KOULUTUSASTEEN, AMMATTIRYHMÄN JA SUKUPUOLEN MUKAAN LOKAKUUSSA 1987

| AMMATTIRYHMÄ JA KOULUTUSASTE | LUKUMÄÄRÄ | | | SÄÄNN. TYÖAJAN ANSIO KESKIMÄÄRIN | | | KOKONAISANSIO KESKIMÄÄRIN | | | SÄÄNNÖLLINEN VIKKOTYÖAIKA | | |
|--|-------------|-------------|---------------|-------------------------------------|-------------|---------------|------------------------------|-------------|---------------|------------------------------|-------------|---------------|
| | MIE- HET | NAI- SET | YH- TEENSÄ | MIE- HET | NAI- SET | YH- TEENSÄ | MIE- HET | NAI- SET | YH- TEENSÄ | MIE- HET | NAI- SET | YH- TEENSÄ |
| 65 LIIKENTEEN JOHTO- JA LIIKENNETÄ PALV. TYÖ | 40 | 28 | 68 | 9126 | 5806 | 7759 | 9589 | 5879 | 8061 | 38,3 | 40,0 | 39,0 |
| PERUSASTE | 13 | 11 | 24 | 7748 | 5268 | 6611 | 7898 | 5298 | 6707 | 39,1 | 40,0 | 39,4 |
| ALEMPI KESKIASTE | 3 | 4 | 7 | . | . | 7021 | . | . | 7122 | 38,8 | 40,0 | 39,4 |
| YLEMPI KESKIASTE | 14 | 13 | 27 | 9287 | 6051 | 7729 | 10262 | 6153 | 8284 | 38,2 | 40,0 | 39,2 |
| ALIN KORKEA-ASTE | 7 | - | 7 | 12033 | . | 12033 | 12284 | . | 12284 | 37,1 | - | 37,1 |
| ALEMPI KAND. ASTE | 2 | - | 2 | . | . | . | . | . | . | 36,3 | - | 36,3 |
| YLEMPI KAND. ASTE | 1 | - | 1 | . | . | . | . | . | . | 36,3 | - | 36,3 |
| 652 ILMALIIKENTEEN JOHTO | 14 | 1 | 15 | 8435 | . | 8455 | 8837 | . | 8830 | 39,0 | 40,0 | 39,0 |
| PERUSASTE | 10 | 1 | 11 | 8378 | . | 8411 | 8573 | . | 8588 | 39,3 | 40,0 | 39,3 |
| ALEMPI KESKIASTE | 2 | - | 2 | . | . | . | . | . | . | 38,2 | - | 38,2 |
| YLEMPI KESKIASTE | 1 | - | 1 | . | . | . | . | . | . | 36,3 | - | 36,3 |
| ALIN KORKEA-ASTE | 1 | - | 1 | . | . | . | . | . | . | 40,0 | - | 40,0 |
| 654 RAUTATIELIIKENTEEN JOHTO | 4 | - | 4 | . | . | . | . | . | . | 36,6 | - | 36,6 |
| PERUSASTE | 1 | - | 1 | . | . | . | . | . | . | 36,3 | - | 36,3 |
| YLEMPI KESKIASTE | 1 | - | 1 | . | . | . | . | . | . | 37,3 | - | 37,3 |
| ALEMPI KAND. ASTE | 1 | - | 1 | . | . | . | . | . | . | 36,3 | - | 36,3 |
| YLEMPI KAND. ASTE | 1 | - | 1 | . | . | . | . | . | . | 36,3 | - | 36,3 |
| 655 JUNA- JA ASEMAVIEHET | 1 | 11 | 12 | . | 4896 | 4833 | . | 4901 | 4837 | 40,0 | 40,0 | 40,0 |
| PERUSASTE | 1 | 9 | 10 | . | 4769 | 4706 | . | 4775 | 4711 | 40,0 | 40,0 | 40,0 |
| ALEMPI KESKIASTE | - | 2 | 2 | . | . | . | . | . | . | - | 40,0 | 40,0 |
| 656 TIELIIKENTEEN JOHTO | 10 | - | 10 | 11077 | . | 11077 | 11087 | . | 11087 | 36,6 | - | 36,6 |
| PERUSASTE | 1 | - | 1 | . | . | . | . | . | . | - | - | - |
| YLEMPI KESKIASTE | 4 | - | 4 | . | . | . | . | . | . | 36,6 | - | 36,6 |
| ALIN KORKEA-ASTE | 5 | - | 5 | . | . | . | . | . | . | 36,5 | - | 36,5 |
| 657 TIELIIKENTEEN PALVELUHENKILÖSTÖ | 4 | 4 | 8 | . | . | 7151 | . | . | 7424 | 40,0 | 40,0 | 40,0 |
| ALEMPI KESKIASTE | 1 | 1 | 2 | . | . | . | . | . | . | 40,0 | 40,0 | 40,0 |
| YLEMPI KESKIASTE | 3 | 3 | 6 | . | . | 7019 | . | . | 7299 | 40,0 | 40,0 | 40,0 |
| 659 MUUT LIIKENTEEN JOHTO- JA PALVELUTYÖT | 7 | 12 | 19 | 10448 | 5837 | 7536 | 11963 | 5892 | 8129 | 40,0 | 40,0 | 40,0 |
| PERUSASTE | - | 1 | 1 | . | . | . | . | . | . | - | 40,0 | 40,0 |
| ALEMPI KESKIASTE | - | 1 | 1 | . | . | . | . | . | . | - | 40,0 | 40,0 |
| YLEMPI KESKIASTE | 5 | 10 | 15 | . | 5658 | 6888 | . | 5696 | 7475 | 40,0 | 40,0 | 40,0 |
| ALIN KORKEA-ASTE | 1 | - | 1 | . | . | . | . | . | . | - | - | - |
| ALEMPI KAND. ASTE | 1 | - | 1 | . | . | . | . | . | . | - | - | - |
| 66 POSTI- JA TIETOLIIKENNETYÖ | 12 | 285 | 297 | 6375 | 5787 | 5811 | 6628 | 5812 | 5845 | 37,4 | 37,0 | 37,0 |
| PERUSASTE | 3 | 217 | 220 | . | 5856 | 5860 | . | 5884 | 5887 | 37,0 | 37,0 | 37,0 |
| ALEMPI KESKIASTE | 5 | 25 | 30 | . | 5903 | 6115 | . | 5945 | 6204 | 37,7 | 37,1 | 37,2 |
| YLEMPI KESKIASTE | 4 | 42 | 46 | . | 5357 | 5375 | . | 5357 | 5403 | 37,5 | 36,8 | 36,8 |
| KOULUTUSASTE TUNTEMATON | - | 1 | 1 | . | . | . | . | . | . | - | 37,0 | 37,0 |
| 661 POSTIASEMANHOITAJAT | - | 1 | 1 | . | . | . | . | . | . | - | 36,3 | 36,3 |
| ALEMPI KESKIASTE | - | 1 | 1 | . | . | . | . | . | . | - | 36,3 | 36,3 |
| 662 POSTI- JA TELELIIKENTEEN MUUT VIRKAMIEHET | 2 | 3 | 5 | . | . | . | . | . | . | 40,0 | 37,9 | 38,7 |
| PERUSASTE | - | 3 | 3 | . | . | . | . | . | . | - | 37,9 | 37,9 |
| ALEMPI KESKIASTE | 1 | - | 1 | . | . | . | . | . | . | 40,0 | - | 40,0 |
| YLEMPI KESKIASTE | 1 | - | 1 | . | . | . | . | . | . | 40,0 | - | 40,0 |
| 663 PUHELINVAIHTENHOITAJAT | 2 | 123 | 125 | . | 5119 | 5105 | . | 5127 | 5113 | 36,3 | 36,4 | 36,4 |
| PERUSASTE | 1 | 92 | 93 | . | 5220 | 5206 | . | 5224 | 5210 | 36,3 | 36,4 | 36,4 |
| ALEMPI KESKIASTE | - | 9 | 9 | . | 4986 | 4986 | . | 5045 | 5045 | - | 36,3 | 36,3 |
| YLEMPI KESKIASTE | 1 | 22 | 23 | . | 4752 | 4745 | . | 4752 | 4745 | 36,3 | 36,3 | 36,3 |
| 664 SÄHKÖTTÄJÄT | 2 | 11 | 13 | . | 6423 | 6355 | . | 6581 | 6489 | 36,3 | 38,7 | 38,4 |
| PERUSASTE | - | 4 | 4 | . | . | . | . | . | . | - | 40,0 | 40,0 |
| ALEMPI KESKIASTE | 1 | 2 | 3 | . | . | . | . | . | . | 36,3 | 40,0 | 38,8 |
| YLEMPI KESKIASTE | 1 | 4 | 5 | . | . | . | . | . | . | 36,3 | 37,2 | 37,1 |
| KOULUTUSASTE TUNTEMATON | - | 1 | 1 | . | . | . | . | . | . | - | 37,0 | 37,0 |
| 669 MUUT POSTI- JA TIETOLIIKENNETYÖN AMMATIT | 6 | 147 | 153 | 7512 | 6297 | 6345 | 7772 | 6327 | 6383 | 37,3 | 37,3 | 37,3 |

TAULUKKO 5. VALTION TYÖSOPIMUSSUHTEISTEN KOTIMAASSA TOIMIVIEN KUUKAUSIPALKKAISTEN TOIMIHENKILÖIDEN JA TYÖNTEKIJÖIDEN LUKUMÄÄRÄT JA KESKIMÄÄRÄISET ANSIO KOUKUTUSASTEEN, AMMATTIRYHMÄN JA SUKUPUOLEN MUKAAN LOKAKUUSSA 1987

| AMMATTIRYHMÄ JA KOULUTUSASTE | LUKUMÄÄRÄ | | | SÄÄNN. TYÖAJAN ANSIO KESKIMÄÄRIN | | | KOKONAISANSIO KESKIMÄÄRIN | | | SÄÄNNÖLLINEN VIKKOTYÖAIKA | | |
|---|-------------|-------------|---------------|-------------------------------------|-------------|---------------|------------------------------|-------------|---------------|------------------------------|-------------|---------------|
| | MIE- HET | NAI- SET | YH- TEENSÄ | MIE- HET | NAI- SET | YH- TEENSÄ | MIE- HET | NAI- SET | YH- TEENSÄ | MIE- HET | NAI- SET | YH- TEENSÄ |
| PERUSASTE | 2 | 118 | 120 | . | 6329 | 6344 | . | 6366 | 6381 | 37,3 | 37,3 | 37,3 |
| ALEMPI KESKIASTE | 3 | 13 | 16 | . | 6208 | 6576 | . | 6208 | 6666 | 37,3 | 37,3 | 37,3 |
| YLEMPI KESKIASTE | 1 | 16 | 17 | . | 6132 | 6131 | . | 6132 | 6131 | 37,3 | 37,3 | 37,3 |
| 67 POSTINKANTAJAT JA LEHDENJAKAJAT | 57 | 88 | 145 | 3937 | 4559 | 4314 | 3961 | 4580 | 4336 | 37,7 | 38,3 | 38,1 |
| PERUSASTE | 45 | 50 | 95 | 3825 | 4562 | 4213 | 3826 | 4595 | 4231 | 37,5 | 38,2 | 37,9 |
| ALEMPI KESKIASTE | 6 | 24 | 30 | 4074 | 4689 | 4566 | 4138 | 4699 | 4586 | 39,3 | 39,2 | 39,2 |
| YLEMPI KESKIASTE | 6 | 14 | 20 | 4639 | 4324 | 4418 | 4790 | 4324 | 4464 | 36,9 | 36,7 | 36,8 |
| 671 POSTINKANTAJAT JA -LAJITTELIJAT | 1 | 1 | 2 | . | . | . | . | . | . | 36,3 | 36,3 | 36,3 |
| YLEMPI KESKIASTE | 1 | 1 | 2 | . | . | . | . | . | . | 36,3 | 36,3 | 36,3 |
| 672 LEHDENJAKAJAT JA SÄHKÖSANOMAN KANTAJAT | 7 | 12 | 19 | 5760 | 6005 | 5915 | 5898 | 6057 | 5999 | 40,0 | 38,3 | 38,9 |
| PERUSASTE | 4 | 10 | 14 | . | 5959 | 5993 | . | 6019 | 6035 | 38,7 | 38,1 | 38,2 |
| ALEMPI KESKIASTE | 2 | 1 | 3 | . | . | . | . | . | . | 42,7 | 42,3 | 42,6 |
| YLEMPI KESKIASTE | 1 | 1 | 2 | . | . | . | . | . | . | 40,0 | 36,3 | 38,2 |
| 679 MUUT POSTINKANTOALAN AMMATIT | 49 | 75 | 124 | 3631 | 4310 | 4042 | 3638 | 4327 | 4055 | 37,3 | 38,3 | 37,9 |
| PERUSASTE | 41 | 40 | 81 | 3605 | 4213 | 3905 | 3607 | 4239 | 3919 | 37,4 | 38,3 | 37,8 |
| ALEMPI KESKIASTE | 4 | 23 | 27 | . | 4664 | 4503 | . | 4672 | 4522 | 37,6 | 39,1 | 38,9 |
| YLEMPI KESKIASTE | 4 | 12 | 16 | . | 3959 | 3954 | . | 3959 | 3954 | 36,3 | 36,8 | 36,7 |
| 69 MUU KULJETUS- JA LIIKENNETYÖ | 328 | 23 | 351 | 7398 | 6064 | 7311 | 7829 | 6162 | 7719 | 39,6 | 40,0 | 39,6 |
| PERUSASTE | 309 | 20 | 329 | 7455 | 6239 | 7381 | 7888 | 6340 | 7794 | 39,6 | 40,0 | 39,6 |
| ALEMPI KESKIASTE | 11 | 1 | 12 | 5727 | . | 5617 | 6132 | . | 5988 | 40,0 | 40,0 | 40,0 |
| YLEMPI KESKIASTE | 5 | 2 | 7 | . | . | 6750 | . | . | 7043 | 40,0 | 40,0 | 40,0 |
| KOULUTUSASTE TUNTEMATON | 3 | - | 3 | . | . | . | . | . | . | 40,0 | - | 40,0 |
| 692 KANAAN- JA LOSSIN- HOITAJAT, SATAMAVARTIJAT | 281 | 10 | 291 | 7529 | 7049 | 7512 | 7973 | 7227 | 7948 | 39,6 | 40,0 | 39,6 |
| PERUSASTE | 272 | 10 | 282 | 7539 | 7049 | 7522 | 7982 | 7227 | 7955 | 39,6 | 40,0 | 39,6 |
| ALEMPI KESKIASTE | 3 | - | 3 | . | . | . | . | . | . | 40,0 | - | 40,0 |
| YLEMPI KESKIASTE | 5 | - | 5 | . | . | . | . | . | . | 40,0 | - | 40,0 |
| KOULUTUSASTE TUNTEMATON | 1 | - | 1 | . | . | . | . | . | . | 40,0 | - | 40,0 |
| 699 MUUT KULJETUS- JA LIIKENNETYÖN AMMATIT | 47 | 13 | 60 | 6619 | 5307 | 6334 | 6965 | 5342 | 6613 | 39,8 | 40,0 | 39,8 |
| PERUSASTE | 37 | 10 | 47 | 6839 | 5430 | 6539 | 7199 | 5452 | 6828 | 39,7 | 40,0 | 39,8 |
| ALEMPI KESKIASTE | 8 | 1 | 9 | 5288 | . | 5190 | 5511 | . | 5389 | 40,0 | 40,0 | 40,0 |
| YLEMPI KESKIASTE | - | 2 | 2 | . | . | . | . | . | . | - | 40,0 | 40,0 |
| KOULUTUSASTE TUNTEMATON | 2 | - | 2 | . | . | . | . | . | . | 40,0 | - | 40,0 |
| 7 TEOLLINEN TYÖ 1 | 4204 | 222 | 4426 | 6287 | 5171 | 6231 | 6547 | 5186 | 6479 | 39,9 | 40,0 | 39,9 |
| PERUSASTE | 2704 | 199 | 2903 | 6168 | 5144 | 6098 | 6430 | 5161 | 6343 | 39,9 | 40,0 | 39,9 |
| ALEMPI KESKIASTE | 959 | 13 | 972 | 6433 | 5365 | 6418 | 6674 | 5370 | 6657 | 39,8 | 39,7 | 39,8 |
| YLEMPI KESKIASTE | 527 | 9 | 536 | 6634 | 5543 | 6616 | 6917 | 5549 | 6894 | 39,9 | 40,0 | 39,9 |
| ALIN KORKEA-ASTE | 4 | 1 | 5 | . | . | . | . | . | . | 39,1 | 40,0 | 39,3 |
| KOULUTUSASTE TUNTEMATON | 10 | - | 10 | 6600 | . | 6600 | 6967 | . | 6967 | 40,0 | - | 40,0 |
| 71 OMPELUTYÖ YM. | 5 | 13 | 18 | . | 5274 | 5466 | . | 5274 | 5466 | 39,3 | 40,0 | 39,8 |
| PERUSASTE | 2 | 9 | 11 | . | 5277 | 5256 | . | 5277 | 5256 | 38,2 | 40,0 | 39,7 |
| ALEMPI KESKIASTE | - | 3 | 3 | . | . | . | . | . | . | - | 40,0 | 40,0 |
| YLEMPI KESKIASTE | 3 | 1 | 4 | . | . | . | . | . | . | 40,0 | 40,0 | 40,0 |
| 72 JALKINE-JA NAHKATYÖ | 3 | - | 3 | . | . | . | . | . | . | 40,0 | - | 40,0 |
| PERUSASTE | 2 | - | 2 | . | . | . | . | . | . | - | - | - |
| YLEMPI KESKIASTE | 1 | - | 1 | . | . | . | . | . | . | 40,0 | - | 40,0 |
| 73 RAUTATEHDAS-, METALLITEHDAS-, TAKOMO- JA VALIMOTYÖ | 14 | 1 | 15 | 5564 | . | 5555 | 5583 | . | 5573 | 39,7 | 40,0 | 39,7 |
| PERUSASTE | 9 | 1 | 10 | 5624 | . | 5605 | 5654 | . | 5632 | 40,0 | 40,0 | 40,0 |
| ALEMPI KESKIASTE | 5 | - | 5 | . | . | . | . | . | . | 39,3 | - | 39,3 |
| 74 HIENOMEKAANINEN TYÖ | 9 | 1 | 10 | 5977 | . | 6010 | 6081 | . | 6182 | 40,0 | 40,0 | 40,0 |
| PERUSASTE | 3 | 1 | 4 | . | . | . | . | . | . | 40,0 | 40,0 | 40,0 |

TAULUKKO 5. VALTION TYÖSOPIMUSSUHTEISTEN KOTIMAASSA TOIMIVIEN KUUKAUSIPALKKAISTEN TOIMIHENKILÖIDEN JA TYÖNTEKIJÖIDEN LUKUMÄÄRÄT JA KESKIMÄÄRÄISET ANSIOT KOULUTUSASTEEN, AMMATTIRYHMÄN JA SUKUPUOLEN MUKAAN LOKAKUUSSA 1987

| AMMATTIRYHMÄ JA KOULUTUSASTE | LUKUMÄÄRÄ | | | SÄÄNN. TYÖAJAN ANSIO KESKIMÄÄRÄIN | | | KOKONAISANSIO KESKIMÄÄRÄIN | | | SÄÄNNÖLLINEN VIIKKOTYÖAIKA | | |
|---|-------------|-------------|---------------|--------------------------------------|-------------|---------------|-------------------------------|-------------|---------------|-------------------------------|-------------|---------------|
| | MIE- HET | NAI- SET | YH- TEENSA | MIE- HET | NAI- SET | YH- TEENSA | MIE- HET | NAI- SET | YH- TEENSA | MIE- HET | NAI- SET | YH- TEENSA |
| ALEMPI KESKIASTE | 5 | - | 5 | . | . | . | . | . | . | 40,0 | - | 40,0 |
| YLEMPI KESKIASTE | 1 | - | 1 | . | . | . | . | . | . | 40,0 | - | 40,0 |
| 740 HIENOMEKAANIKOT YM. | 9 | 1 | 10 | 5977 | . | 6010 | 6081 | . | 6182 | 40,0 | 40,0 | 40,0 |
| PERUSASTE | 3 | 1 | 4 | . | . | . | . | . | . | 40,0 | 40,0 | 40,0 |
| ALEMPI KESKIASTE | 5 | - | 5 | . | . | . | . | . | . | 40,0 | - | 40,0 |
| YLEMPI KESKIASTE | 1 | - | 1 | . | . | . | . | . | . | 40,0 | - | 40,0 |
| 75 KONEPAJA- JA RAKENNUSMETALLITYÖ | 2056 | 110 | 2166 | 6414 | 5070 | 6345 | 6678 | 5071 | 6596 | 39,9 | 39,9 | 39,9 |
| PERUSASTE | 1214 | 105 | 1319 | 6402 | 5054 | 6295 | 6710 | 5056 | 6578 | 39,9 | 40,0 | 39,9 |
| ALEMPI KESKIASTE | 619 | 4 | 623 | 6483 | . | 6478 | 6684 | . | 6678 | 39,9 | 39,1 | 39,9 |
| YLEMPI KESKIASTE | 216 | 1 | 217 | 6287 | . | 6278 | 6488 | . | 6478 | 39,9 | 40,0 | 39,9 |
| ALIN KORKEA-ASTE | 2 | - | 2 | . | . | . | . | . | . | 38,2 | - | 38,2 |
| KOULUTUSASTE TUNTEMATON | 5 | - | 5 | . | . | . | . | . | . | 40,0 | - | 40,0 |
| 751 KONEENASETTAJAT, KONEISTAJAT JA TYÖKALUNTEKIJÄT | 50 | - | 50 | 6476 | . | 6476 | 6583 | . | 6583 | 40,0 | - | 40,0 |
| PERUSASTE | 31 | - | 31 | 6660 | . | 6660 | 6807 | . | 6807 | 40,0 | - | 40,0 |
| ALEMPI KESKIASTE | 15 | - | 15 | 6006 | . | 6006 | 6058 | . | 6058 | 40,0 | - | 40,0 |
| YLEMPI KESKIASTE | 4 | - | 4 | . | . | . | . | . | . | 40,0 | - | 40,0 |
| 752 KONEENASENTAJAT YM. | 1036 | 5 | 1041 | 6364 | . | 6359 | 6732 | . | 6725 | 39,9 | 40,0 | 39,9 |
| PERUSASTE | 572 | 4 | 576 | 6190 | . | 6181 | 6637 | . | 6626 | 39,9 | 40,0 | 39,9 |
| ALEMPI KESKIASTE | 349 | 1 | 350 | 6590 | . | 6588 | 6848 | . | 6845 | 40,0 | 40,0 | 40,0 |
| YLEMPI KESKIASTE | 113 | - | 113 | 6554 | . | 6554 | 6866 | . | 6866 | 40,0 | - | 40,0 |
| ALIN KORKEA-ASTE | 1 | - | 1 | . | . | . | . | . | . | 36,3 | - | 36,3 |
| KOULUTUSASTE TUNTEMATON | 1 | - | 1 | . | . | . | . | . | . | 40,0 | - | 40,0 |
| 753 KONEEN- JA MOOTTORIN- KORJAAJAT | 752 | 105 | 857 | 6491 | 5062 | 6316 | 6634 | 5062 | 6441 | 39,8 | 39,9 | 39,8 |
| PERUSASTE | 451 | 101 | 552 | 6652 | 5055 | 6360 | 6814 | 5055 | 6493 | 39,9 | 40,0 | 39,9 |
| ALEMPI KESKIASTE | 204 | 3 | 207 | 6401 | . | 6389 | 6534 | . | 6519 | 39,8 | 38,8 | 39,8 |
| YLEMPI KESKIASTE | 93 | 1 | 94 | 5918 | . | 5902 | 5987 | . | 5970 | 39,8 | 40,0 | 39,8 |
| ALIN KORKEA-ASTE | 1 | - | 1 | . | . | . | . | . | . | 40,0 | - | 40,0 |
| KOULUTUSASTE TUNTEMATON | 3 | - | 3 | . | . | . | . | . | . | 40,0 | - | 40,0 |
| 754 LEVYSEPÄT | 4 | - | 4 | . | . | . | . | . | . | 40,0 | - | 40,0 |
| PERUSASTE | 4 | - | 4 | . | . | . | . | . | . | 40,0 | - | 40,0 |
| 755 PUTKITYÖNTEKIJÄT | 61 | - | 61 | 6438 | . | 6438 | 6641 | . | 6641 | 40,0 | - | 40,0 |
| PERUSASTE | 47 | - | 47 | 6526 | . | 6526 | 6763 | . | 6763 | 40,0 | - | 40,0 |
| ALEMPI KESKIASTE | 13 | - | 13 | 6093 | . | 6093 | 6183 | . | 6183 | 40,0 | - | 40,0 |
| YLEMPI KESKIASTE | 1 | - | 1 | . | . | . | . | . | . | - | - | - |
| 756 HITSAAJAT JA KAASULEIKKAAJAT | 141 | - | 141 | 6309 | . | 6309 | 6545 | . | 6545 | 40,0 | - | 40,0 |
| PERUSASTE | 99 | - | 99 | 6324 | . | 6324 | 6588 | . | 6588 | 40,0 | - | 40,0 |
| ALEMPI KESKIASTE | 37 | - | 37 | 6237 | . | 6237 | 6391 | . | 6391 | 39,9 | - | 39,9 |
| YLEMPI KESKIASTE | 4 | - | 4 | . | . | . | . | . | . | 40,0 | - | 40,0 |
| KOULUTUSASTE TUNTEMATON | 1 | - | 1 | . | . | . | . | . | . | - | - | - |
| 759 MUUT KONEPAJA- JA RAKENNUSMETALLITYÖN AMMATIT | 12 | - | 12 | 6798 | . | 6798 | 7050 | . | 7050 | 39,5 | - | 39,5 |
| PERUSASTE | 10 | - | 10 | 6766 | . | 6766 | 7036 | . | 7036 | 39,4 | - | 39,4 |
| ALEMPI KESKIASTE | 1 | - | 1 | . | . | . | . | . | . | 40,0 | - | 40,0 |
| YLEMPI KESKIASTE | 1 | - | 1 | . | . | . | . | . | . | 40,0 | - | 40,0 |
| 76 SÄHKÜTYÖ | 785 | 70 | 855 | 6729 | 5218 | 6605 | 7032 | 5219 | 6884 | 39,8 | 40,0 | 39,9 |
| PERUSASTE | 373 | 60 | 433 | 6520 | 5202 | 6337 | 6765 | 5202 | 6548 | 39,9 | 40,0 | 39,9 |
| ALEMPI KESKIASTE | 216 | 5 | 221 | 6730 | . | 6697 | 7103 | . | 7062 | 39,8 | 40,0 | 39,8 |
| YLEMPI KESKIASTE | 190 | 5 | 195 | 7154 | . | 7108 | 7489 | . | 7435 | 39,9 | 40,0 | 39,9 |
| ALIN KORKEA-ASTE | 1 | - | 1 | . | . | . | . | . | . | 40,0 | - | 40,0 |
| KOULUTUSASTE TUNTEMATON | 5 | - | 5 | . | . | . | . | . | . | 40,0 | - | 40,0 |
| 761 SÄHKÖASENTAJAT | 436 | 4 | 440 | 7117 | . | 7106 | 7490 | . | 7476 | 40,0 | 40,0 | 40,0 |
| PERUSASTE | 146 | 1 | 147 | 7140 | . | 7128 | 7529 | . | 7514 | 40,0 | 40,0 | 40,0 |
| ALEMPI KESKIASTE | 155 | 1 | 156 | 6948 | . | 6945 | 7352 | . | 7347 | 40,0 | - | 40,0 |
| YLEMPI KESKIASTE | 133 | 2 | 135 | 7273 | . | 7252 | 7599 | . | 7573 | 40,0 | 40,0 | 40,0 |
| KOULUTUSASTE TUNTEMATON | 2 | - | 2 | . | . | . | . | . | . | 40,0 | - | 40,0 |

TAULUKKO 5. VALTION TYÖSOPIMUSSUHTEISTEN KOTIMAASSA TOIMIVIEN KUUKAUSIPALKKAISTEN TOIMIHENKILÖIDEN JA TYÖNTEKIJÖIDEN LUKUMÄÄRÄT JA KESKIMÄÄRÄISET ANSIO KOULUTUSASTEEN, AMMATTIRYHMÄN JA SUKUPUOLEN MUKAAN LOKAUKUSSA 1987

| AMMATTIRYHMÄ JA KOULUTUSASTE | LUKUMÄÄRÄ | | | SKÄNN. TYÖAJAN ANSIO KESKIMÄÄRIN | | | KOKONAISANSIO KESKIMÄÄRIN | | | SKÄNNÖLLINEN VIIKKOTYÖAIKA | | |
|--|-------------|-------------|---------------|-------------------------------------|-------------|---------------|------------------------------|-------------|---------------|-------------------------------|-------------|---------------|
| | MIE- HET | NAI- SET | YH- TEENSA | MIE- HET | NAI- SET | YH- TEENSA | MIE- HET | NAI- SET | YH- TEENSA | MIE- HET | NAI- SET | YH- TEENSA |
| 764 TELE- JA ELEKTRONIIKKA- ASENTAJAT | 100 | 1 | 101 | 6937 | . | 6925 | 7157 | . | 7143 | 39,2 | 40,0 | 39,2 |
| PERUSASTE | 49 | - | 49 | 7349 | . | 7349 | 7481 | . | 7481 | 39,3 | - | 39,3 |
| ALEMPI KESKIASTE | 29 | - | 29 | 6253 | . | 6253 | 6527 | . | 6527 | 39,0 | - | 39,0 |
| YLEMPI KESKIASTE | 22 | 1 | 23 | 6920 | . | 6867 | 7267 | . | 7199 | 39,5 | 40,0 | 39,5 |
| 765 PUHELIN- JA LINJA- ASENTAJAT | 93 | 2 | 95 | 6178 | . | 6167 | 6331 | . | 6317 | 39,8 | 40,0 | 39,8 |
| PERUSASTE | 55 | 2 | 57 | 6071 | . | 6057 | 6199 | . | 6180 | 39,9 | 40,0 | 39,9 |
| ALEMPI KESKIASTE | 17 | - | 17 | 5780 | . | 5780 | 5809 | . | 5809 | 39,4 | - | 39,4 |
| YLEMPI KESKIASTE | 21 | - | 21 | 6780 | . | 6780 | 7099 | . | 7099 | 40,0 | - | 40,0 |
| 766 SÄHKÖ- JA TELETEKNISTEN TUOTTEIDEN KOKOOJAT | 56 | - | 56 | 7134 | . | 7134 | 7790 | . | 7790 | 40,0 | - | 40,0 |
| PERUSASTE | 30 | - | 30 | 7353 | . | 7353 | 8058 | . | 8058 | 40,0 | - | 40,0 |
| ALEMPI KESKIASTE | 13 | - | 13 | 6656 | . | 6656 | 7397 | . | 7397 | 40,0 | - | 40,0 |
| YLEMPI KESKIASTE | 13 | - | 13 | 7104 | . | 7104 | 7565 | . | 7565 | 40,0 | - | 40,0 |
| 769 MUUT SÄHKÖTYÖN AMMATIT | 100 | 63 | 163 | 5117 | 5154 | 5131 | 5139 | 5154 | 5145 | 40,0 | 40,0 | 40,0 |
| PERUSASTE | 93 | 57 | 150 | 5106 | 5183 | 5135 | 5106 | 5183 | 5135 | 40,0 | 40,0 | 40,0 |
| ALEMPI KESKIASTE | 2 | 4 | 6 | . | . | 5076 | . | . | 5076 | 38,2 | 40,0 | 39,4 |
| YLEMPI KESKIASTE | 1 | 2 | 3 | . | . | . | . | . | . | 40,0 | 40,0 | 40,0 |
| ALIN KORKEA-ASTE | 1 | - | 1 | . | . | . | . | . | . | 40,0 | - | 40,0 |
| KOULUTUSASTE TUNTEMATON | 3 | - | 3 | . | . | . | . | . | . | 40,0 | - | 40,0 |
| 77 PUUTYÖ | 196 | - | 196 | 6197 | . | 6197 | 6317 | . | 6317 | 40,0 | - | 40,0 |
| PERUSASTE | 148 | - | 148 | 6303 | . | 6303 | 6417 | . | 6417 | 40,0 | - | 40,0 |
| ALEMPI KESKIASTE | 40 | - | 40 | 5791 | . | 5791 | 5861 | . | 5861 | 39,9 | - | 39,9 |
| YLEMPI KESKIASTE | 8 | - | 8 | 6268 | . | 6268 | 6757 | . | 6757 | 40,0 | - | 40,0 |
| 770 PUUTYÖNTEKIJÄT YM. | 196 | - | 196 | 6197 | . | 6197 | 6317 | . | 6317 | 40,0 | - | 40,0 |
| PERUSASTE | 148 | - | 148 | 6303 | . | 6303 | 6417 | . | 6417 | 40,0 | - | 40,0 |
| ALEMPI KESKIASTE | 40 | - | 40 | 5791 | . | 5791 | 5861 | . | 5861 | 39,9 | - | 39,9 |
| YLEMPI KESKIASTE | 8 | - | 8 | 6268 | . | 6268 | 6757 | . | 6757 | 40,0 | - | 40,0 |
| 78 MAALAU- JA LATTIANPÄÄLLYSTYSTYÖ | 66 | 4 | 70 | 6150 | . | 6120 | 6250 | . | 6214 | 39,7 | 40,0 | 39,7 |
| PERUSASTE | 58 | 3 | 61 | 6089 | . | 6057 | 6197 | . | 6160 | 39,9 | 40,0 | 39,9 |
| ALEMPI KESKIASTE | 6 | - | 6 | 6723 | . | 6723 | 6723 | . | 6723 | 37,8 | - | 37,8 |
| YLEMPI KESKIASTE | 2 | 1 | 3 | . | . | . | . | . | . | 40,0 | 40,0 | 40,0 |
| 780 MAALAU- JA LATTIAN- PÄÄLLYSTYSTYÖNTEKIJÄT YM. | 66 | 4 | 70 | 6150 | . | 6120 | 6250 | . | 6214 | 39,7 | 40,0 | 39,7 |
| PERUSASTE | 58 | 3 | 61 | 6089 | . | 6057 | 6197 | . | 6160 | 39,9 | 40,0 | 39,9 |
| ALEMPI KESKIASTE | 6 | - | 6 | 6723 | . | 6723 | 6723 | . | 6723 | 37,8 | - | 37,8 |
| YLEMPI KESKIASTE | 2 | 1 | 3 | . | . | . | . | . | . | 40,0 | 40,0 | 40,0 |
| 79 RAKENNUSTYÖ | 1070 | 23 | 1093 | 5760 | 5314 | 5751 | 6021 | 5417 | 6009 | 40,0 | 40,0 | 40,0 |
| PERUSASTE | 895 | 20 | 915 | 5694 | 5266 | 5685 | 5939 | 5384 | 5927 | 40,0 | 40,0 | 40,0 |
| ALEMPI KESKIASTE | 68 | 1 | 69 | 5501 | . | 5502 | 5839 | . | 5835 | 40,0 | 40,0 | 40,0 |
| YLEMPI KESKIASTE | 106 | 1 | 107 | 6472 | . | 6474 | 6825 | . | 6823 | 40,0 | 40,0 | 40,0 |
| ALIN KORKEA-ASTE | 1 | 1 | 2 | . | . | . | . | . | . | 40,0 | 40,0 | 40,0 |
| 791 RADANRAKENNUS- JA KUNNOSSAPITOTYÖ | 121 | - | 121 | 6086 | . | 6086 | 6588 | . | 6588 | 40,0 | - | 40,0 |
| PERUSASTE | 102 | - | 102 | 6087 | . | 6087 | 6600 | . | 6600 | 40,0 | - | 40,0 |
| ALEMPI KESKIASTE | 14 | - | 14 | 5969 | . | 5969 | 6378 | . | 6378 | 40,0 | - | 40,0 |
| YLEMPI KESKIASTE | 5 | - | 5 | . | . | . | . | . | . | 40,0 | - | 40,0 |
| 792 MUU MAA-JA VESIRAKENNUS JA KUNNOSSAPITOTYÖ | 685 | 18 | 703 | 5538 | 5259 | 5531 | 5758 | 5390 | 5749 | 40,0 | 40,0 | 40,0 |
| PERUSASTE | 632 | 17 | 649 | 5564 | 5296 | 5557 | 5780 | 5434 | 5771 | 40,0 | 40,0 | 40,0 |
| ALEMPI KESKIASTE | 42 | - | 42 | 5314 | . | 5314 | 5601 | . | 5601 | 40,0 | - | 40,0 |
| YLEMPI KESKIASTE | 11 | - | 11 | 4896 | . | 4896 | 5114 | . | 5114 | 40,0 | - | 40,0 |
| ALIN KORKEA-ASTE | - | 1 | 1 | . | . | . | . | . | . | - | 40,0 | 40,0 |
| 793 TALONRAKENNUSTYÖ | 63 | 1 | 64 | 6050 | . | 6018 | 6306 | . | 6270 | 39,9 | 40,0 | 39,9 |
| PERUSASTE | 58 | 1 | 59 | 6039 | . | 6004 | 6264 | . | 6225 | 39,9 | 40,0 | 39,9 |
| ALEMPI KESKIASTE | 5 | - | 5 | . | . | . | . | . | . | 40,0 | - | 40,0 |

TAULUKKO 5. VALTION TYÖSOPIMUSSUHTEISTEN KOTIMAASSA TOIMIVIEN KUUKAUSIPALKKAISTEN TOIMIHENKILÖIDEN JA TYÖNTEKIJÖIDEN LUKUMÄÄRÄT JA KESKIMÄÄRÄISET ANSIOT KOULUTUSASTEEN, AMMATTIRYHMÄN JA SUKUPUOLEN MUKAAN LOKAKUUSSA 1987

| AMMATTIRYHMÄ JA KOULUTUSASTE | LUKUMÄÄRÄ | | | SÄÄNN. TYÖAJAN ANSIO KESKIMÄÄRIN | | | KOKONAISANSIO KESKIMÄÄRIN | | | SÄÄNNÖLLINEN VIIKKOTYÖAIKA | | |
|------------------------------------|-------------|-------------|---------------|-------------------------------------|-------------|---------------|------------------------------|-------------|---------------|-------------------------------|-------------|---------------|
| | MIE- HET | NAI- SET | YH- TEENSÄ | MIE- HET | NAI- SET | YH- TEENSÄ | MIE- HET | NAI- SET | YH- TEENSÄ | MIE- HET | NAI- SET | YH- TEENSÄ |
| 798 RAKENNUSTYÖN APUTYÖNTEKIJÄT | 47 | 2 | 49 | 5719 | . | 5716 | 5857 | . | 5849 | 40,0 | 40,0 | 40,0 |
| PERUSASTE | 38 | 2 | 40 | 5768 | . | 5762 | 5903 | . | 5891 | 40,0 | 40,0 | 40,0 |
| ALEMPI KESKIASTE | 5 | - | 5 | . | . | . | . | . | . | 40,0 | - | 40,0 |
| YLEMPI KESKIASTE | 4 | - | 4 | . | . | . | . | . | . | 40,0 | - | 40,0 |
| 799 MUUT RAKENNUSTYÖN AMMATIT | 154 | 2 | 156 | 6384 | . | 6381 | 6681 | . | 6674 | 39,9 | 40,0 | 39,9 |
| PERUSASTE | 65 | - | 65 | 5993 | . | 5993 | 6181 | . | 6181 | 39,8 | - | 39,8 |
| ALEMPI KESKIASTE | 2 | 1 | 3 | . | . | . | . | . | . | 40,0 | 40,0 | 40,0 |
| YLEMPI KESKIASTE | 86 | 1 | 87 | 6690 | . | 6690 | 7051 | . | 7046 | 40,0 | 40,0 | 40,0 |
| ALIN KORKEA-ASTE | 1 | - | 1 | . | . | . | . | . | . | 40,0 | - | 40,0 |
| 8 TEOLLINEN TYÖ 2 | 1755 | 393 | 2148 | 5937 | 5177 | 5798 | 6272 | 5238 | 6083 | 39,8 | 39,1 | 39,7 |
| PERUSASTE | 1514 | 346 | 1860 | 5931 | 5172 | 5790 | 6273 | 5230 | 6079 | 39,9 | 39,1 | 39,7 |
| ALEMPI KESKIASTE | 158 | 28 | 186 | 6128 | 5272 | 5999 | 6466 | 5417 | 6308 | 39,7 | 39,1 | 39,6 |
| YLEMPI KESKIASTE | 74 | 17 | 91 | 5717 | 4786 | 5543 | 5944 | 4786 | 5727 | 39,3 | 38,9 | 39,2 |
| ALIN KORKEA-ASTE | 1 | 2 | 3 | . | . | . | . | . | . | 40,0 | 37,0 | 38,0 |
| ALEMPI KAND.ASTE | 1 | - | 1 | . | . | . | . | . | . | 36,3 | - | 36,3 |
| KOULUTUSASTE TUNTEMATON | 7 | - | 7 | 5725 | . | 5725 | 5809 | . | 5809 | 40,0 | - | 40,0 |
| 80 GRAAFINEN TYÖ | 60 | 99 | 159 | 6598 | 5597 | 5975 | 6623 | 5644 | 6013 | 36,9 | 36,6 | 36,7 |
| PERUSASTE | 39 | 88 | 127 | 6705 | 5608 | 5945 | 6743 | 5661 | 5993 | 36,8 | 36,6 | 36,7 |
| ALEMPI KESKIASTE | 12 | 6 | 18 | 5952 | 5321 | 5741 | 5952 | 5321 | 5741 | 37,1 | 36,3 | 36,8 |
| YLEMPI KESKIASTE | 8 | 4 | 12 | 7367 | . | 6551 | 7367 | . | 6551 | 37,0 | 36,3 | 36,8 |
| ALIN KORKEA-ASTE | - | 1 | 1 | . | . | . | . | . | . | - | 37,7 | 37,7 |
| ALEMPI KAND.ASTE | 1 | - | 1 | . | . | . | . | . | . | 36,3 | - | 36,3 |
| 801 LATOJAT YM. | 15 | 8 | 23 | 8567 | 6645 | 7898 | 8567 | 6853 | 7971 | 37,8 | 36,3 | 37,3 |
| PERUSASTE | 10 | 7 | 17 | 8321 | 6740 | 7670 | 8321 | 6978 | 7768 | 37,9 | 36,3 | 37,3 |
| ALEMPI KESKIASTE | 2 | 1 | 3 | . | . | . | . | . | . | 37,0 | 36,3 | 36,8 |
| YLEMPI KESKIASTE | 3 | - | 3 | . | . | . | . | . | . | 37,7 | - | 37,7 |
| 802 JÄLJENÖSTYÖNTEKIJÄT | 7 | 27 | 34 | 4994 | 4938 | 4950 | 5157 | 4938 | 4983 | 36,3 | 36,3 | 36,3 |
| PERUSASTE | 5 | 22 | 27 | . | 5004 | 5064 | . | 5004 | 5106 | 36,3 | 36,3 | 36,3 |
| ALEMPI KESKIASTE | 1 | 2 | 3 | . | . | . | . | . | . | 36,3 | 36,3 | 36,3 |
| YLEMPI KESKIASTE | - | 3 | 3 | . | . | . | . | . | . | - | 36,3 | 36,3 |
| ALEMPI KAND.ASTE | 1 | - | 1 | . | . | . | . | . | . | 36,3 | - | 36,3 |
| 804 KIRJANSITOMOTYÖNTEKIJÄT | 3 | 20 | 23 | . | 5549 | 5583 | . | 5549 | 5583 | 37,6 | 37,1 | 37,1 |
| PERUSASTE | 3 | 19 | 22 | . | 5578 | 5610 | . | 5578 | 5610 | 37,6 | 37,1 | 37,2 |
| ALEMPI KESKIASTE | - | 1 | 1 | . | . | . | . | . | . | - | 36,3 | 36,3 |
| 809 MUUT GRAAFISEN ALAN AMMATIT | 2 | 2 | 4 | . | . | . | . | . | . | 37,0 | 37,0 | 37,0 |
| PERUSASTE | 1 | 1 | 2 | . | . | . | . | . | . | 36,3 | 36,3 | 36,3 |
| ALEMPI KESKIASTE | 1 | - | 1 | . | . | . | . | . | . | 37,7 | - | 37,7 |
| ALIN KORKEA-ASTE | - | 1 | 1 | . | . | . | . | . | . | - | 37,7 | 37,7 |
| 82 ELINTARVIKETYÖ | 6 | 13 | 19 | 5751 | 5273 | 5424 | 5751 | 5273 | 5424 | 40,0 | 39,7 | 39,8 |
| PERUSASTE | 6 | 8 | 14 | 5751 | 4918 | 5275 | 5751 | 4918 | 5275 | 40,0 | 40,0 | 40,0 |
| ALEMPI KESKIASTE | - | 3 | 3 | . | . | . | . | . | . | - | 40,0 | 40,0 |
| YLEMPI KESKIASTE | - | 1 | 1 | . | . | . | . | . | . | - | 40,0 | 40,0 |
| ALIN KORKEA-ASTE | - | 1 | 1 | . | . | . | . | . | . | - | 36,3 | 36,3 |
| 820 ELINTARVIKETYÖNTEKIJÄT YM. | 6 | 13 | 19 | 5751 | 5273 | 5424 | 5751 | 5273 | 5424 | 40,0 | 39,7 | 39,8 |
| PERUSASTE | 6 | 8 | 14 | 5751 | 4918 | 5275 | 5751 | 4918 | 5275 | 40,0 | 40,0 | 40,0 |
| ALEMPI KESKIASTE | - | 3 | 3 | . | . | . | . | . | . | - | 40,0 | 40,0 |
| YLEMPI KESKIASTE | - | 1 | 1 | . | . | . | . | . | . | - | 40,0 | 40,0 |
| ALIN KORKEA-ASTE | - | 1 | 1 | . | . | . | . | . | . | - | 36,3 | 36,3 |
| 85 MUU TEOLLINEN TYÖ | 1 | - | 1 | . | . | . | . | . | . | 37,7 | - | 37,7 |
| YLEMPI KESKIASTE | 1 | - | 1 | . | . | . | . | . | . | 37,7 | - | 37,7 |
| 87 TYÖKONEIDEN KÄYTTÖ | 1056 | - | 1056 | 6274 | . | 6274 | 6763 | . | 6763 | 40,0 | - | 40,0 |
| PERUSASTE | 943 | - | 943 | 6279 | . | 6279 | 6761 | . | 6761 | 40,0 | - | 40,0 |
| ALEMPI KESKIASTE | 89 | - | 89 | 6261 | . | 6261 | 6771 | . | 6771 | 40,0 | - | 40,0 |
| YLEMPI KESKIASTE | 22 | - | 22 | 6033 | . | 6033 | 6759 | . | 6759 | 40,0 | - | 40,0 |
| KOULUTUSASTE TUNTEMATON | 2 | - | 2 | . | . | . | . | . | . | 40,0 | - | 40,0 |

TAULUKKO 5. VALTION TYÖSOPIMUSSUHTEISTEN KOTIMAASSA TOIMIVIEN KUUKAUSIPALKKAISTEN TOIMIHENKILÖIDEN JA TYÖNTEKIJÖIDEN LUKUMÄÄRÄT JA KESKIMÄÄRÄISET ANSIOT KOULUTUSASTEEN, AMMATTIRYHMÄN JA SUKUPUOLEN MUKAAN LOKAKUUSSA 1987

| AMMATTIRYHMÄ JA KOULUTUSASTE | LUKUMÄÄRÄ | | | SÄÄNN.TYÖAJAN ANSIO KESKIMÄÄRIN | | | KOKONAISANSIO KESKIMÄÄRIN | | | SÄÄNNÖLLINEN VIKKOTYÖAIKA | | |
|---|-------------|-------------|---------------|------------------------------------|-------------|---------------|------------------------------|-------------|---------------|------------------------------|-------------|---------------|
| | MIE- HET | NAI- SET | YH- TEENSA | MIE- HET | NAI- SET | YH- TEENSA | MIE- HET | NAI- SET | YH- TEENSA | MIE- HET | NAI- SET | YH- TEENSA |
| 871 NOSTURIN KULJETTAJAT YM. | 32 | - | 32 | 6652 | . | 6652 | 7445 | . | 7445 | 40,0 | - | 40,0 |
| PERUSASTE | 26 | - | 26 | 6627 | . | 6627 | 7455 | . | 7455 | 40,0 | - | 40,0 |
| ALEMPI KESKIASTE | 6 | - | 6 | 6762 | . | 6762 | 7400 | . | 7400 | 40,0 | - | 40,0 |
| 872 RAKENNUSKONEEN KULJETTAJAT YM. | 982 | - | 982 | 6289 | . | 6289 | 6778 | . | 6778 | 40,0 | - | 40,0 |
| PERUSASTE | 891 | - | 891 | 6286 | . | 6286 | 6767 | . | 6767 | 40,0 | - | 40,0 |
| ALEMPI KESKIASTE | 72 | - | 72 | 6399 | . | 6399 | 6918 | . | 6918 | 40,0 | - | 40,0 |
| YLEMPI KESKIASTE | 19 | - | 19 | 6052 | . | 6052 | 6769 | . | 6769 | 40,0 | - | 40,0 |
| 873 TRUKINKULJETTAJAT YM. | 8 | - | 8 | 5263 | . | 5263 | 5294 | . | 5294 | 39,4 | - | 39,4 |
| PERUSASTE | 7 | - | 7 | 5317 | . | 5317 | 5352 | . | 5352 | 39,3 | - | 39,3 |
| ALEMPI KESKIASTE | 1 | - | 1 | . | . | . | . | . | . | 40,0 | - | 40,0 |
| 879 MUUT TYÖKONEIDEN KÄYTTÖÖN LIITTYVÄT AMMATIT | 34 | - | 34 | 5725 | . | 5725 | 6051 | . | 6051 | 40,0 | - | 40,0 |
| PERUSASTE | 19 | - | 19 | 5841 | . | 5841 | 6045 | . | 6045 | 40,0 | - | 40,0 |
| ALEMPI KESKIASTE | 10 | - | 10 | 5101 | . | 5101 | 5525 | . | 5525 | 40,0 | - | 40,0 |
| YLEMPI KESKIASTE | 3 | - | 3 | . | . | . | . | . | . | 40,0 | - | 40,0 |
| KOULUTUSASTE TUNTEMATON | 2 | - | 2 | . | . | . | . | . | . | 40,0 | - | 40,0 |
| 88 PAKKAUS- VARASTO- JA KUORMAUSTYÖ | 618 | 272 | 890 | 5327 | 5032 | 5237 | 5439 | 5101 | 5336 | 39,9 | 40,0 | 39,9 |
| PERUSASTE | 515 | 242 | 757 | 5267 | 5041 | 5195 | 5384 | 5102 | 5294 | 39,9 | 40,0 | 40,0 |
| ALEMPI KESKIASTE | 56 | 19 | 75 | 5975 | 5156 | 5768 | 6116 | 5370 | 5927 | 39,9 | 39,9 | 39,9 |
| YLEMPI KESKIASTE | 41 | 11 | 52 | 5262 | 4630 | 5128 | 5281 | 4630 | 5143 | 39,4 | 40,0 | 39,6 |
| ALIN KORKEA-ASTE | 1 | - | 1 | . | . | . | . | . | . | 40,0 | - | 40,0 |
| KOULUTUSASTE TUNTEMATON | 5 | - | 5 | . | . | . | . | . | . | 40,0 | - | 40,0 |
| 881 PAKKAAJAT JA PAKETOIJAT | 14 | 14 | 28 | 5349 | 5639 | 5494 | 5410 | 5673 | 5542 | 39,2 | 39,8 | 39,5 |
| PERUSASTE | 10 | 12 | 22 | 5474 | 5656 | 5574 | 5560 | 5697 | 5635 | 40,0 | 39,8 | 39,9 |
| ALEMPI KESKIASTE | - | 2 | 2 | . | . | . | . | . | . | - | 40,0 | 40,0 |
| YLEMPI KESKIASTE | 4 | - | 4 | . | . | . | . | . | . | 37,2 | - | 37,2 |
| 882 VARASTOTYÖNTEKIJÄT | 604 | 258 | 862 | 5327 | 4999 | 5229 | 5440 | 5070 | 5329 | 39,9 | 40,0 | 39,9 |
| PERUSASTE | 505 | 230 | 735 | 5263 | 5009 | 5183 | 5381 | 5070 | 5284 | 39,9 | 40,0 | 40,0 |
| ALEMPI KESKIASTE | 56 | 17 | 73 | 5975 | 5112 | 5774 | 6116 | 5351 | 5938 | 39,9 | 39,8 | 39,9 |
| YLEMPI KESKIASTE | 37 | 11 | 48 | 5286 | 4630 | 5136 | 5307 | 4630 | 5152 | 39,7 | 40,0 | 39,8 |
| ALIN KORKEA-ASTE | 1 | - | 1 | . | . | . | . | . | . | 40,0 | - | 40,0 |
| KOULUTUSASTE TUNTEMATON | 5 | - | 5 | . | . | . | . | . | . | 40,0 | - | 40,0 |
| 89 SEKATYÖ | 14 | 9 | 23 | 4539 | 4801 | 4641 | 4637 | 4876 | 4730 | 39,4 | 37,4 | 38,6 |
| PERUSASTE | 11 | 8 | 19 | 4594 | 4607 | 4599 | 4719 | 4691 | 4707 | 39,6 | 37,6 | 38,8 |
| ALEMPI KESKIASTE | 1 | - | 1 | . | . | . | . | . | . | 40,0 | - | 40,0 |
| YLEMPI KESKIASTE | 2 | 1 | 3 | . | . | . | . | . | . | 38,2 | 36,3 | 37,6 |
| 9 PALVELUTYÖ YM. | 1243 | 6985 | 8228 | 5858 | 5100 | 5215 | 6109 | 5143 | 5289 | 40,4 | 39,9 | 40,0 |
| PERUSASTE | 968 | 5392 | 6360 | 5846 | 5058 | 5178 | 6077 | 5099 | 5248 | 40,6 | 39,9 | 40,0 |
| ALEMPI KESKIASTE | 195 | 1367 | 1562 | 5811 | 5228 | 5301 | 6142 | 5280 | 5388 | 40,0 | 39,9 | 39,9 |
| YLEMPI KESKIASTE | 68 | 182 | 250 | 6183 | 5255 | 5507 | 6451 | 5277 | 5596 | 39,6 | 39,4 | 39,5 |
| ALIN KORKEA-ASTE | 5 | 28 | 33 | . | 5718 | 5766 | . | 5718 | 5790 | 40,0 | 39,4 | 39,5 |
| ALEMPI KAND.ASTE | - | 1 | 1 | . | . | . | . | . | . | - | 35,3 | 35,3 |
| YLEMPI KAND.ASTE | - | 2 | 2 | . | . | . | . | . | . | - | 38,2 | 38,2 |
| KOULUTUSASTE TUNTEMATON | 7 | 13 | 20 | 5445 | 5229 | 5304 | 6270 | 5237 | 5598 | 40,0 | 40,0 | 40,0 |
| 90 SIVILILIVARTIOINTI- JA SUOJELUTYÖ | 135 | 39 | 174 | 6838 | 5558 | 6551 | 7064 | 5586 | 6733 | 39,5 | 39,5 | 39,5 |
| PERUSASTE | 92 | 33 | 125 | 6958 | 5480 | 6568 | 7178 | 5496 | 6734 | 39,9 | 39,9 | 39,9 |
| ALEMPI KESKIASTE | 22 | 5 | 27 | 6376 | . | 6356 | 6483 | . | 6443 | 38,9 | 36,8 | 38,5 |
| YLEMPI KESKIASTE | 21 | 1 | 22 | 6794 | . | 6694 | 7171 | . | 7080 | 38,6 | 40,0 | 38,7 |
| 901 PALOMIEHET | 35 | - | 35 | 8589 | . | 8589 | 8966 | . | 8966 | 40,0 | - | 40,0 |
| PERUSASTE | 31 | - | 31 | 8636 | . | 8636 | 9005 | . | 9005 | 40,0 | - | 40,0 |
| ALEMPI KESKIASTE | 2 | - | 2 | . | . | . | . | . | . | 40,0 | - | 40,0 |
| YLEMPI KESKIASTE | 2 | - | 2 | . | . | . | . | . | . | 40,0 | - | 40,0 |
| 903 POLIISIT | - | 1 | 1 | . | . | . | . | . | . | - | 40,0 | 40,0 |
| YLEMPI KESKIASTE | - | 1 | 1 | . | . | . | . | . | . | - | 40,0 | 40,0 |

TAULUKKO 5. VALTION TYÖSOPIMUSSUHTEISTEN KOTIMAASSA TOIMIVIEN KUUKAUSIPALKKAISTEN TOIMIHENKILÖIDEN JA TYÖNTEKIJÖIDEN LUKUMÄÄRÄT JA KESKIMÄÄRÄISET ANSIOT KOULUTUSASTEEN, AMMATTIRYHMÄN JA SUKUPUOLEN MUKAAN LOKAKUUSSA 1987

| AMMATTIRYHMÄ JA KOULUTUSASTE | LUKUMÄÄRÄ | | | SÄÄNN. TYÖAJAN ANSIO KESKIMÄÄRIN | | | KOKONAISANSIO KESKIMÄÄRIN | | | SÄÄNNÖLLINEN VIKKOTYÖAIKA | | |
|---|-------------|-------------|---------------|-------------------------------------|-------------|---------------|------------------------------|-------------|---------------|------------------------------|-------------|---------------|
| | MIE- HET | NAI- SET | YH- TEENSÄ | MIE- HET | NAI- SET | YH- TEENSÄ | MIE- HET | NAI- SET | YH- TEENSÄ | MIE- HET | NAI- SET | YH- TEENSÄ |
| 906 MUUT VARTIJAT (SIVIILITEHTÄVÄT) | 82 | 9 | 91 | 6166 | 6199 | 6169 | 6365 | 6222 | 6350 | 39,4 | 37,8 | 39,3 |
| PERUSASTE | 48 | 5 | 53 | 6000 | . | 5991 | 6169 | . | 6148 | 39,8 | 39,3 | 39,8 |
| ALEMPI KESKIASTE | 17 | 4 | 21 | 6268 | . | 6326 | 6372 | . | 6410 | 39,2 | 36,0 | 38,5 |
| YLEMPI KESKIASTE | 17 | - | 17 | 6531 | . | 6531 | 6909 | . | 6909 | 38,5 | - | 38,5 |
| 909 MUUT VARTIOINTI- JA SUOJELUTYÖN AMMATIT | 18 | 29 | 47 | 6493 | 5392 | 5814 | 6550 | 5404 | 5843 | 39,2 | 40,0 | 39,7 |
| PERUSASTE | 13 | 28 | 41 | 6495 | 5405 | 5750 | 6546 | 5417 | 5775 | 40,0 | 40,0 | 40,0 |
| ALEMPI KESKIASTE | 3 | 1 | 4 | . | . | . | . | . | . | 36,7 | 40,0 | 37,5 |
| YLEMPI KESKIASTE | 2 | - | 2 | . | . | . | . | . | . | 38,2 | - | 38,2 |
| 91 HOTELLI-, RAVINTOLA- JA SUURTALOUSTYÖ | 97 | 2635 | 2732 | 5737 | 5213 | 5232 | 6103 | 5268 | 5298 | 39,9 | 39,9 | 39,9 |
| PERUSASTE | 46 | 1373 | 1419 | 5372 | 5157 | 5164 | 5604 | 5213 | 5226 | 40,0 | 39,9 | 39,9 |
| ALEMPI KESKIASTE | 45 | 1135 | 1180 | 5924 | 5262 | 5288 | 6442 | 5321 | 5363 | 39,9 | 39,9 | 39,9 |
| YLEMPI KESKIASTE | 5 | 109 | 114 | . | 5310 | 5372 | . | 5315 | 5390 | 39,6 | 39,9 | 39,9 |
| ALIN KORKEA-ASTE | 1 | 14 | 15 | . | 5987 | 6200 | . | 5987 | 6200 | 40,0 | 39,8 | 39,8 |
| KOULUTUSASTE TUNTEMATON | - | 4 | 4 | . | . | . | . | . | . | - | 40,0 | 40,0 |
| 911 SUURTALOUKSIEN HOITAJAT | 14 | 781 | 795 | 5886 | 5705 | 5708 | 5886 | 5797 | 5798 | 40,0 | 39,9 | 39,9 |
| PERUSASTE | 6 | 316 | 322 | 6096 | 5630 | 5638 | 6096 | 5734 | 5740 | 40,0 | 39,9 | 39,9 |
| ALEMPI KESKIASTE | 8 | 388 | 396 | 5729 | 5809 | 5808 | 5729 | 5909 | 5906 | 40,0 | 40,0 | 40,0 |
| YLEMPI KESKIASTE | - | 65 | 65 | . | 5480 | 5480 | . | 5487 | 5487 | - | 39,9 | 39,9 |
| ALIN KORKEA-ASTE | - | 10 | 10 | . | 5480 | 5480 | . | 5480 | 5480 | - | 40,0 | 40,0 |
| KOULUTUSASTE TUNTEMATON | - | 2 | 2 | . | . | . | . | . | . | - | 40,0 | 40,0 |
| 912 KOKIT, KEITÄJÄT JA KYLMAKÖT | 40 | 513 | 553 | 6409 | 5268 | 5350 | 7177 | 5351 | 5483 | 39,9 | 40,0 | 39,9 |
| PERUSASTE | 10 | 229 | 239 | 6908 | 5257 | 5326 | 7649 | 5373 | 5468 | 40,0 | 39,9 | 39,9 |
| ALEMPI KESKIASTE | 28 | 275 | 303 | 6230 | 5283 | 5371 | 7062 | 5342 | 5501 | 39,9 | 40,0 | 40,0 |
| YLEMPI KESKIASTE | 2 | 8 | 10 | . | 5107 | 5368 | . | 5107 | 5368 | 39,0 | 39,9 | 39,7 |
| ALIN KORKEA-ASTE | - | 1 | 1 | . | . | . | . | . | . | - | 40,0 | 40,0 |
| 913 KEITTIÖAPULAISET YM. | 36 | 1319 | 1355 | 4671 | 4883 | 4878 | 4761 | 4906 | 4902 | 40,0 | 39,9 | 39,9 |
| PERUSASTE | 29 | 822 | 851 | 4668 | 4943 | 4933 | 4780 | 4965 | 4959 | 40,0 | 39,9 | 39,9 |
| ALEMPI KESKIASTE | 6 | 464 | 470 | 4557 | 4779 | 4776 | 4557 | 4803 | 4800 | 39,8 | 39,9 | 39,9 |
| YLEMPI KESKIASTE | 1 | 31 | 32 | . | 4835 | 4854 | . | 4839 | 4858 | 40,0 | 40,0 | 40,0 |
| KOULUTUSASTE TUNTEMATON | - | 2 | 2 | . | . | . | . | . | . | - | 40,0 | 40,0 |
| 914 TARJOILUTYÖ SEKÄ HOTELLI- JA RAVINTOLAPALVELUTYÖ | 7 | 22 | 29 | 7090 | 6317 | 6504 | 7308 | 6317 | 6556 | 39,7 | 39,4 | 39,4 |
| PERUSASTE | 1 | 6 | 7 | . | 5705 | 5761 | . | 5705 | 5761 | 40,0 | 39,8 | 39,9 |
| ALEMPI KESKIASTE | 3 | 8 | 11 | . | 6066 | 6137 | . | 6066 | 6137 | 39,3 | 39,1 | 39,2 |
| YLEMPI KESKIASTE | 2 | 5 | 7 | . | . | 6737 | . | . | 6955 | 40,0 | 39,4 | 39,6 |
| ALIN KORKEA-ASTE | 1 | 3 | 4 | . | . | . | . | . | . | 40,0 | 39,0 | 39,3 |
| 93 KIIINTEISTÖNHOITO JA SIIVOUSTYÖ | 975 | 4193 | 5168 | 5742 | 5026 | 5161 | 5994 | 5062 | 5238 | 40,7 | 39,9 | 40,0 |
| PERUSASTE | 802 | 3874 | 4676 | 5752 | 5021 | 5146 | 5992 | 5057 | 5218 | 40,7 | 39,9 | 40,1 |
| ALEMPI KESKIASTE | 122 | 225 | 347 | 5680 | 5036 | 5262 | 5993 | 5055 | 5385 | 40,3 | 39,7 | 39,9 |
| YLEMPI KESKIASTE | 40 | 70 | 110 | 5840 | 5155 | 5404 | 6057 | 5198 | 5511 | 40,0 | 38,7 | 39,2 |
| ALIN KORKEA-ASTE | 4 | 14 | 18 | . | 5449 | 5404 | . | 5449 | 5449 | 40,0 | 39,0 | 39,2 |
| ALEMPI KAND. ASTE | - | 1 | 1 | . | . | . | . | . | . | - | 35,3 | 35,3 |
| KOULUTUSASTE TUNTEMATON | 7 | 9 | 16 | 5445 | 5103 | 5253 | 6270 | 5103 | 5613 | 40,0 | 40,0 | 40,0 |
| 931 KIIINTEISTÖTYÖNTEKIJÄT | 928 | 110 | 1038 | 5743 | 5112 | 5676 | 6007 | 5402 | 5943 | 40,8 | 40,4 | 40,7 |
| PERUSASTE | 771 | 105 | 876 | 5755 | 5107 | 5677 | 6003 | 5408 | 5932 | 40,8 | 40,4 | 40,8 |
| ALEMPI KESKIASTE | 115 | 3 | 118 | 5637 | . | 5629 | 5970 | . | 5955 | 40,5 | 40,0 | 40,5 |
| YLEMPI KESKIASTE | 31 | 1 | 32 | 5968 | . | 5947 | 6249 | . | 6219 | 40,3 | 40,0 | 40,3 |
| ALIN KORKEA-ASTE | 4 | - | 4 | . | . | . | . | . | . | 40,0 | - | 40,0 |
| KOULUTUSASTE TUNTEMATON | 7 | 1 | 8 | 5445 | . | 5381 | 6270 | . | 6103 | 40,0 | 40,0 | 40,0 |
| 932 SIIVOOJAT JA SIIVOUS- TYÖNJOHTAJAT | 23 | 4082 | 4105 | 5064 | 5023 | 5024 | 5087 | 5052 | 5052 | 39,5 | 39,9 | 39,9 |
| PERUSASTE | 19 | 3769 | 3788 | 5109 | 5018 | 5019 | 5137 | 5048 | 5048 | 39,6 | 39,9 | 39,9 |
| ALEMPI KESKIASTE | - | 222 | 222 | . | 5032 | 5032 | . | 5051 | 5051 | - | 39,6 | 39,6 |
| YLEMPI KESKIASTE | 4 | 68 | 72 | . | 5141 | 5125 | . | 5185 | 5167 | 39,1 | 38,7 | 38,7 |
| ALIN KORKEA-ASTE | - | 14 | 14 | . | 5449 | 5449 | . | 5449 | 5449 | - | 39,0 | 39,0 |
| ALEMPI KAND. ASTE | - | 1 | 1 | . | . | . | . | . | . | - | 35,3 | 35,3 |
| KOULUTUSASTE TUNTEMATON | - | 8 | 8 | . | 5124 | 5124 | . | 5124 | 5124 | - | 40,0 | 40,0 |
| 939 MUUT KIIINTEISTÖNHOITO- JA SIIVOUSTYÖN AMMATIT | 24 | 1 | 25 | 6381 | . | 6365 | 6381 | . | 6365 | 36,9 | 36,3 | 36,9 |

TAULUKKO 5. VALTION TYÖSOPIMUSSUHTEISTEN KOTIMAASSA TOIMIVIEN KUUKAUSIPALKKAISTEN TOIMIHENKILÖIDEN JA TYÖNTEKIJÖIDEN LUKUMÄÄRÄT JA KESKIMÄÄRÄISET ANSIOT KOULUTUSASTEEN, AMMATTIRYHMÄN JA SUKUPUOLEN MUKAAN LOKAKUUSSA 1987

| AMMATTIRYHMÄ JA KOULUTUSASTE | LUKUMÄÄRÄ | | | SÄÄNN. TYÖAJAN ANSIO KESKIMÄÄRIN | | | KOKONAISSANSIO KESKIMÄÄRIN | | | SÄÄNNÖLLINEN VIIKKOTYÖAIKA | | |
|--|-------------|-------------|---------------|-------------------------------------|-------------|---------------|-------------------------------|-------------|---------------|-------------------------------|-------------|---------------|
| | MIE- HET | NAI- SET | YH- TEENSÄ | MIE- HET | NAI- SET | YH- TEENSÄ | MIE- HET | NAI- SET | YH- TEENSÄ | MIE- HET | NAI- SET | YH- TEENSÄ |
| PERUSASTE | 12 | - | 12 | 6613 | . | 6613 | 6613 | . | 6613 | 36,3 | - | 36,3 |
| ALEMPI KESKIASTE | 7 | - | 7 | 6374 | . | 6374 | 6374 | . | 6374 | 36,3 | - | 36,3 |
| YLEMPI KESKIASTE | 5 | 1 | 6 | . | . | 5859 | . | . | 5859 | 39,3 | 36,3 | 38,8 |
| 95 PESU- JA SILITYSTYÖ | 12 | 115 | 127 | 5467 | 5028 | 5070 | 5537 | 5038 | 5085 | 40,0 | 40,0 | 40,0 |
| PERUSASTE | 10 | 111 | 121 | 5637 | 5020 | 5071 | 5637 | 5030 | 5081 | 40,0 | 40,0 | 40,0 |
| ALEMPI KESKIASTE | 2 | 2 | 4 | . | . | . | . | . | . | 40,0 | 40,0 | 40,0 |
| YLEMPI KESKIASTE | - | 1 | 1 | . | . | . | . | . | . | - | 40,0 | 40,0 |
| YLEMPI KAND.ASTE | - | 1 | 1 | . | . | . | . | . | . | - | 40,0 | 40,0 |
| 951 PESULATYÖNTEKIJÄT | 10 | 94 | 104 | 5637 | 4963 | 5028 | 5637 | 4963 | 5028 | 40,0 | 40,0 | 40,0 |
| PERUSASTE | 10 | 92 | 102 | 5637 | 4962 | 5028 | 5637 | 4962 | 5028 | 40,0 | 40,0 | 40,0 |
| ALEMPI KESKIASTE | - | 2 | 2 | . | . | . | . | . | . | - | 40,0 | 40,0 |
| 959 MUUT PESU- JA SILITYSTYÖN AMMATIT | 2 | 21 | 23 | . | 5320 | 5259 | . | 5373 | 5344 | 40,0 | 39,8 | 39,8 |
| PERUSASTE | - | 19 | 19 | . | 5302 | 5302 | . | 5361 | 5361 | - | 39,8 | 39,8 |
| ALEMPI KESKIASTE | 2 | - | 2 | . | . | . | . | . | . | 40,0 | - | 40,0 |
| YLEMPI KESKIASTE | - | 1 | 1 | . | . | . | . | . | . | - | 40,0 | 40,0 |
| YLEMPI KAND.ASTE | - | 1 | 1 | . | . | . | . | . | . | - | 40,0 | 40,0 |
| 96 URHEILU | 6 | 2 | 8 | 6632 | . | 6791 | 6632 | . | 6791 | 38,2 | 36,3 | 37,7 |
| PERUSASTE | 4 | - | 4 | . | . | . | . | . | . | 37,2 | - | 37,2 |
| ALEMPI KESKIASTE | 2 | - | 2 | . | . | . | . | . | . | 40,0 | - | 40,0 |
| YLEMPI KESKIASTE | - | 1 | 1 | . | . | . | . | . | . | - | 36,3 | 36,3 |
| YLEMPI KAND.ASTE | - | 1 | 1 | . | . | . | . | . | . | - | 36,3 | 36,3 |
| 961 LIIKUNNANOHJAAJAT, URHEILU- JA RAVIVALMENTAJAT | 6 | 2 | 8 | 6632 | . | 6791 | 6632 | . | 6791 | 38,2 | 36,3 | 37,7 |
| PERUSASTE | 4 | - | 4 | . | . | . | . | . | . | 37,2 | - | 37,2 |
| ALEMPI KESKIASTE | 2 | - | 2 | . | . | . | . | . | . | 40,0 | - | 40,0 |
| YLEMPI KESKIASTE | - | 1 | 1 | . | . | . | . | . | . | - | 36,3 | 36,3 |
| YLEMPI KAND.ASTE | - | 1 | 1 | . | . | . | . | . | . | - | 36,3 | 36,3 |
| 97 SOTILASTYÖ | 18 | 1 | 19 | 5390 | . | 5320 | 5393 | . | 5322 | 39,4 | 40,0 | 39,5 |
| PERUSASTE | 14 | 1 | 15 | 5307 | . | 5224 | 5307 | . | 5224 | 39,3 | 40,0 | 39,3 |
| ALEMPI KESKIASTE | 2 | - | 2 | . | . | . | . | . | . | 40,0 | - | 40,0 |
| YLEMPI KESKIASTE | 2 | - | 2 | . | . | . | . | . | . | 40,0 | - | 40,0 |
| 973 VÄRVÄTYT | 7 | - | 7 | 5349 | . | 5349 | 5354 | . | 5354 | 39,5 | - | 39,5 |
| PERUSASTE | 3 | - | 3 | . | . | . | . | . | . | 38,8 | - | 38,8 |
| ALEMPI KESKIASTE | 2 | - | 2 | . | . | . | . | . | . | 40,0 | - | 40,0 |
| YLEMPI KESKIASTE | 2 | - | 2 | . | . | . | . | . | . | 40,0 | - | 40,0 |
| 974 SOTILASTEKNINEN HENKILÖSTÖ | 1 | - | 1 | . | . | . | . | . | . | 36,3 | - | 36,3 |
| PERUSASTE | 1 | - | 1 | . | . | . | . | . | . | 36,3 | - | 36,3 |
| 979 MUUT SOTILASTYÖHÖN LIITTYVÄT AMMATIT | 10 | 1 | 11 | 5380 | . | 5260 | 5380 | . | 5260 | 39,7 | 40,0 | 39,7 |
| PERUSASTE | 10 | 1 | 11 | 5380 | . | 5260 | 5380 | . | 5260 | 39,7 | 40,0 | 39,7 |
| AMMATTIRYHMÄT YHTEENSÄ | 26782 | 22240 | 49022 | 7396 | 5714 | 6633 | 7627 | 5762 | 6781 | 38,2 | 37,9 | 38,1 |
| PERUSASTE | 11638 | 10797 | 22435 | 6301 | 5291 | 5815 | 6589 | 5343 | 5989 | 39,5 | 38,7 | 39,1 |
| ALEMPI KESKIASTE | 2806 | 3739 | 6545 | 6447 | 5371 | 5832 | 6699 | 5420 | 5968 | 38,6 | 38,1 | 38,3 |
| YLEMPI KESKIASTE | 6903 | 5158 | 12061 | 7579 | 5688 | 6770 | 7816 | 5730 | 6924 | 37,6 | 36,8 | 37,2 |
| ALIN KORKEA-ASTE | 1392 | 465 | 1857 | 10047 | 7076 | 9303 | 10165 | 7106 | 9399 | 36,6 | 36,5 | 36,6 |
| ALEMPI KAND.ASTE | 458 | 545 | 1003 | 8685 | 7477 | 8028 | 8784 | 7535 | 8105 | 36,3 | 36,2 | 36,2 |
| YLEMPI KAND.ASTE | 2774 | 1323 | 4097 | 10258 | 8627 | 9731 | 10325 | 8662 | 9788 | 36,3 | 36,3 | 36,3 |
| TUTKIJAKOULUTUS | 499 | 119 | 618 | 11452 | 10231 | 11217 | 11489 | 10248 | 11250 | 36,1 | 36,1 | 36,1 |
| KOULUTUSASTE TUNTEMATON | 312 | 94 | 406 | 7088 | 5689 | 6764 | 7364 | 5764 | 6994 | 34,3 | 36,4 | 35,0 |
| OPPILAAT JA HARJOITTELIJAT | 234 | 116 | 350 | 5093 | 4259 | 4817 | 5232 | 4290 | 4920 | 37,5 | 37,9 | 37,6 |

TAULUKKO 6. VALTION TYÖSOPIMUSSUHTEISTEN KOTIMAASSA TOIMIVIEN KUUKAUSIPALKKAISTEN TOIMIHENKILÖIDEN JA TYÖNTEKIJÖIDEN LUKUMÄÄRÄT, ANSIOT JA SUKUPUOLI AMMATTIRYHMÄN MUKAAN LOKAKUUSSA 1987

| AMMATTIRYHMÄ | LUKUMÄÄRÄ | | | SÄÄNN. TYÖAJAN ANSIO KESKIMÄÄRIN | | | | KOKONAISANSIO KESKIMÄÄRIN | | | | SÄÄNNÖLLINEN VIIKKOTYÖAIKA | | |
|---|-------------|-------------|--------------------|----------------------------------|-------------|--------------------|----------------------------------|---------------------------|-------------|--------------------|----------------------------------|----------------------------|-------------|--------------------|
| | MIE- HET | NAI- SET | YH- TEEN- SÄ | MIE- HET | NAI- SET | YH- TEEN- SÄ | NAI- SET/ MIE- HET % | MIE- HET | NAI- SET | YH- TEEN- SÄ | NAI- SET/ MIE- HET % | MIE- HET | NAI- SET | YH- TEEN- SÄ |
| 0 TEKNINEN, LUONNONTIET. LAINOPILLINEN, HUMANIST. JA TAITEELLINEN TYÖ | 9561 | 2929 | 12490 | 8168 | 6297 | 7729 | 77,1 | 8358 | 6346 | 7886 | 75,9 | 37,3 | 37,0 | 37,2 |
| 00 TEKNIKAN ALAN TYÖ | 7306 | 962 | 8268 | 8575 | 7077 | 8401 | 82,5 | 8797 | 7158 | 8606 | 81,4 | 37,8 | 36,9 | 37,7 |
| 001 ARKKITEHDIT JOHTOTEHTÄVISSÄ TOIMIVAT | 38 | 23 | 61 | 10258 | 9993 | 10158 | 97,4 | 10258 | 10098 | 10198 | 98,4 | 36,3 | 36,3 | 36,3 |
| 002 INSINÖÖRIT | 144 | 4 | 148 | 10437 | 10405 | | | 10517 | 10483 | | | 37,7 | 36,3 | 37,7 |
| 003 SUUNNITTELU- JA TARKAST. TEHTÄVISSÄ TOIMIVAT INSINÖÖRIT JA TEKNIKOT | 1388 | 265 | 1653 | 10239 | 9341 | 10095 | 91,2 | 10317 | 9385 | 10167 | 91,0 | 36,8 | 36,4 | 36,7 |
| 0031 SUUNNITTELU- JA TARKAST. INSINÖÖRIT | 1199 | 247 | 1446 | 10563 | 9522 | 10385 | 90,1 | 10643 | 9564 | 10458 | 89,9 | 36,6 | 36,4 | 36,5 |
| 0032 SUUNNITTELU- JA TARKAST. TEKNIKOT | 189 | 18 | 207 | 8178 | 6857 | 8063 | 83,8 | 8249 | 6933 | 8134 | 84,0 | 38,0 | 36,9 | 37,9 |
| 004 ERITYISALOJEN INSINÖÖRIT JA TEKNIKOT | 5407 | 230 | 5637 | 8220 | 7193 | 8179 | 87,5 | 8489 | 7305 | 8440 | 86,1 | 38,1 | 37,3 | 38,1 |
| 0041 INSINÖÖRIT | 1023 | 56 | 1079 | 10358 | 8693 | 10272 | 83,9 | 10435 | 8695 | 10345 | 83,3 | 36,5 | 36,7 | 36,5 |
| 0042 TEKNIKOT | 3075 | 69 | 3144 | 8135 | 7187 | 8114 | 88,3 | 8453 | 7374 | 8429 | 87,2 | 38,1 | 37,2 | 38,1 |
| 0043 TYÖNJOHTAJAT | 1309 | 105 | 1414 | 6751 | 6397 | 6725 | 94,8 | 7051 | 6517 | 7011 | 92,4 | 39,3 | 37,8 | 39,2 |
| 009 MUUT TEKNISEN ALAN AMMATIT | 329 | 440 | 769 | 6379 | 5480 | 5865 | 85,9 | 6535 | 5568 | 5982 | 85,2 | 37,7 | 36,9 | 37,2 |
| 0091 MITTAUSTEKNIKOT JA KARTOITTAJAT | 215 | 22 | 237 | 6478 | 5772 | 6412 | 89,1 | 6673 | 5821 | 6594 | 87,2 | 37,8 | 36,9 | 37,7 |
| 0092 PIIRTÄJÄT, PIIRUSTUS- JA MITTAUSAPULAISET | 114 | 418 | 532 | 6193 | 5464 | 5620 | 88,2 | 6275 | 5555 | 5709 | 88,5 | 37,4 | 36,9 | 37,0 |
| 01 KEMIAN JA FYSIIKAN ALAAN KUULUVA TYÖ | 1210 | 1201 | 2411 | 6410 | 5557 | 5985 | 86,7 | 6512 | 5606 | 6061 | 86,1 | 37,6 | 37,9 | 37,8 |
| 010 KEMISTIT JA FYSIKOT | 91 | 35 | 126 | 10353 | 9276 | 10053 | 89,6 | 10353 | 9326 | 10067 | 90,1 | 36,6 | 36,3 | 36,5 |
| 012 LABORANTIT JA LABORATORIOAPULAISET | 500 | 724 | 1224 | 5947 | 5543 | 5708 | 93,2 | 6153 | 5598 | 5825 | 91,0 | 38,5 | 38,1 | 38,3 |
| 014 GEOLOGIT YM. | 114 | 17 | 131 | 9153 | 8173 | 9026 | 89,3 | 9159 | 8173 | 9031 | 89,2 | 36,4 | 36,3 | 36,4 |
| 015 METEOROLOGIT, HYDROLOGIT YM. | 3 | 7 | 10 | 5210 | 5839 | | | 5405 | 6047 | | | 36,3 | 36,3 | 36,3 |
| 0151 METEOROLOGIT JA HYDROLOGIT | 1 | 1 | 2 | | | | | | | | | 36,3 | 36,3 | 36,3 |
| 0152 SÄRTEKNIKOT JA SÄÄHAVAINNONTEKIJÄT | 2 | 6 | 8 | 5013 | 5363 | | | 5240 | 5624 | | | - | - | - |
| 019 MUUT KEMIAN JA FYSIIKAN ALAAN KUULUVAT AMMATIT | 502 | 418 | 920 | 5527 | 5169 | 5364 | 93,5 | 5566 | 5207 | 5403 | 93,5 | 37,3 | 37,8 | 37,5 |
| 02 BIOLOGIAN ALAN TYÖ | 381 | 79 | 460 | 7263 | 6881 | 7197 | 94,7 | 7321 | 6882 | 7246 | 94,0 | 35,5 | 35,7 | 35,5 |
| 021 BIOLOGIT | 10 | 9 | 19 | 8840 | 8840 | 8840 | 100,0 | 8840 | 8840 | 8840 | 100,0 | 37,1 | 36,7 | 36,9 |
| 022 MAATALOUSNEUVOJAT, -TUTKIJAT YM. | 109 | 53 | 162 | 7063 | 6278 | 6806 | 88,9 | 7183 | 6280 | 6888 | 87,4 | 38,4 | 38,1 | 38,3 |
| 0221 MAATALOUS- JA PUUTARHASEKÄ KALASTUSALAN JOHTO, TUTKIJAT JA SUUNNITT. | 83 | 36 | 119 | 7127 | 6059 | 6804 | 85,0 | 7286 | 6062 | 6916 | 83,2 | 38,4 | 37,6 | 38,1 |
| 0222 MAATALOUS- JA PUUTARHASEKÄ KALASTUSALAN NEUV. JA VALISTUSTOIMINTA | 26 | 17 | 43 | 6857 | 6740 | 6811 | 98,3 | 6857 | 6740 | 6811 | 98,3 | 38,4 | 39,1 | 38,7 |
| 023 METSÄTALOUS-TUTKIJAT JA -NEUVOJAT | 130 | 17 | 147 | 9106 | 7726 | 8946 | 84,8 | 9175 | 7726 | 9007 | 84,2 | 27,5 | 27,8 | 27,5 |
| 0231 METSÄTALOUS-TUTKIMUS- JA METSÄTALOUDEN JOHTOTYÖ | 92 | 15 | 107 | 9435 | 7765 | 9201 | 82,3 | 9435 | 7765 | 9201 | 82,3 | 24,3 | 26,5 | 24,6 |
| 0232 METSÄTALOUSNEUVOJAT JA -VALVOJAT | 38 | 2 | 40 | 8309 | 8265 | | | 8547 | 8491 | | | 39,0 | 38,2 | 38,9 |
| 029 MUUT MAATALOUDEN, METSÄTALOUDEN SEKÄ BIOLOGIAN ALAAN KUULUVAT AMMATIT | 132 | - | 132 | 5494 | 5494 | | | 5494 | 5494 | | | 39,9 | - | 39,9 |
| 03 OPETUSALAAN KUULUVA TYÖ | 413 | 186 | 599 | 7742 | 6869 | 7471 | 88,7 | 7748 | 6869 | 7475 | 88,7 | 30,3 | 33,2 | 31,2 |

TAULUKKO 6. VALTION TYÖSOPIMUSSUHTEISTEN KOTIMAASSA TOIMIVIEN KUUKAUSIPALKKAISTEN TOIMIHENKILÖIDEN JA TYÖNTEKIJÖIDEN LUKUMÄÄRÄT, ANSIOT JA SUKUPUOLI AMMATTIRYHMÄN MUKAAN LOKAKUUSSA 1987

| AMMATTIRYHMÄ | LUKUMÄÄRÄ | | | SÄÄNN. TYÖAJAN ANSIO KESKIMÄÄRIN | | | | KOKONAISANSIO KESKIMÄÄRIN | | | | SÄÄNNÖLLINEN VIIKKOTYÖAIKA | | |
|---|-------------|-------------|--------------------|----------------------------------|-------------|--------------------|----------------------------------|---------------------------|-------------|--------------------|----------------------------------|----------------------------|-------------|--------------------|
| | MIE- HET | NAI- SET | YH- TEEN- SA | MIE- HET | NAI- SET | YH- TEEN- SA | NAI- SET/ MIE- HET % | MIE- HET | NAI- SET | YH- TEEN- SA | NAI- SET/ MIE- HET % | MIE- HET | NAI- SET | YH- TEEN- SA |
| 030 YLIOPISTOJEN JA KORKEA- KOULUJEN OPETTAJAT | 156 | 87 | 243 | 6662 | 6570 | 6629 | 98,6 | 6675 | 6570 | 6637 | 98,4 | 35,6 | 34,4 | 35,2 |
| 0301 PROFESSORIT, REHTORIT JA JOHTAJAT | 2 | - | 2 | . | . | . | . | . | . | . | . | 36,3 | - | 36,3 |
| 0302 APULAISSOPROFESSORIT | 2 | - | 2 | . | . | . | . | . | . | . | . | 2,2 | - | 2,2 |
| 0303 LEHTORIT, OPETTAJAT | 12 | 24 | 36 | 8852 | 7777 | 8135 | 87,8 | 8852 | 7777 | 8135 | 87,8 | 22,8 | 13,6 | 18,2 |
| 0304 ASSISTENTIT | 140 | 63 | 203 | 6339 | 6111 | 6268 | 96,4 | 6353 | 6111 | 6278 | 96,2 | 36,8 | 36,7 | 36,7 |
| 032 KESKIASTEEN AMMATILLISTA KOUL. ANTAVAT OPETTAJAT | 194 | 16 | 210 | 8288 | 8021 | 8267 | 96,8 | 8288 | 8021 | 8267 | 96,8 | 24,1 | 13,6 | 23,3 |
| 0322 LEHTORIT JA YLIOPISTAJAT | 23 | 3 | 26 | 8813 | . | 8878 | . | 8813 | . | 8878 | . | 16,9 | 7,3 | 15,8 |
| 0323 OPETTAJAT | 170 | 12 | 182 | 8236 | 7823 | 8209 | 95,0 | 8236 | 7823 | 8209 | 95,0 | 25,0 | 13,3 | 24,2 |
| 0329 MUUT OPETTAJAT | 1 | 1 | 2 | . | . | . | . | . | . | . | . | 36,3 | 36,3 | 36,3 |
| 033 ESIASTEEN KOULUJEN JOHTAJAT JA OPETTAJAT | - | 5 | 5 | . | . | . | . | . | . | . | . | - | 40,0 | 40,0 |
| 0332 LASTENTARHANOPETTAJAT | - | 5 | 5 | . | . | . | . | . | . | . | . | - | 40,0 | 40,0 |
| 035 OPPIKOULUJEN OPETTAJAT | - | 6 | 6 | . | 7594 | 7594 | . | . | 7594 | 7594 | . | - | 26,3 | 26,3 |
| 0352 LEHTORIT | - | 2 | 2 | . | . | . | . | . | . | . | . | - | 40,0 | 40,0 |
| 0359 MUUT OPETTAJAT | - | 4 | 4 | . | . | . | . | . | . | . | . | - | 17,2 | 17,2 |
| 037 ERITYISKOULUJEN OPETTAJAT | 2 | 1 | 3 | . | . | . | . | . | . | . | . | 21,7 | 40,0 | 27,8 |
| 0372 OPETTAJAT | 2 | 1 | 3 | . | . | . | . | . | . | . | . | 21,7 | 40,0 | 27,8 |
| 039 MUUT OPETUSALAN AMMATIT | 61 | 71 | 132 | 8839 | 7044 | 7874 | 79,7 | 8847 | 7044 | 7878 | 79,6 | 37,0 | 36,3 | 36,7 |
| 0391 KOULUTUSPÄÄLLIKÖT | 43 | 20 | 63 | 9434 | 8689 | 9198 | 92,1 | 9434 | 8689 | 9198 | 92,1 | 36,4 | 36,4 | 36,4 |
| 0392 KOULUTUSSIIHTEERIT | 3 | 41 | 44 | . | 6298 | 6422 | . | . | 6298 | 6422 | . | 36,3 | 36,3 | 36,3 |
| 0393 MUUT OPETTAJAT | 7 | 3 | 10 | 6470 | . | 6411 | . | 6470 | . | 6411 | . | 39,7 | 36,3 | 38,7 |
| 0399 MUUT OPETUSALAN TYÖNTEKIJÄT | 8 | 7 | 15 | 7983 | 7046 | 7546 | 88,3 | 8048 | 7046 | 7580 | 87,6 | 38,2 | 36,3 | 37,3 |
| 05 LAINOPILLINEN TYÖ | 17 | 8 | 25 | 10612 | 9233 | 10171 | 87,0 | 10612 | 9233 | 10171 | 87,0 | 36,3 | 36,7 | 36,4 |
| 051 TUOMIOISTUIN- JA HALLINTOLAKIMIEHET | 10 | 6 | 16 | 12383 | 10417 | 11646 | 84,1 | 12383 | 10417 | 11646 | 84,1 | 36,3 | 36,3 | 36,3 |
| 053 LAINOPILLISET ASIAMIEHET JA MUUT LAINOP. ALAN JA SITÄ TUKEVAT AMMATIT | 6 | - | 6 | 8787 | . | 8787 | . | 8787 | . | 8787 | . | 36,3 | - | 36,3 |
| 054 HAASTEMIEHET JA ULOSOTTOMIEHET | 1 | - | 1 | . | . | . | . | . | . | . | . | 36,3 | - | 36,3 |
| 059 MUUT LAINOPILLISEN ALAN AMMATIT | - | 2 | 2 | . | . | . | . | . | . | . | . | - | 37,7 | 37,7 |
| 06 KIRJALLINEN TOIMINTA, TOIMITTAJAN TYÖ YM. | 46 | 114 | 160 | 9204 | 7824 | 8221 | 85,0 | 9208 | 7851 | 8241 | 85,3 | 36,4 | 36,9 | 36,8 |
| 061 TOIMITTAJAT JA KIRJAILIJAT | 19 | 20 | 39 | 9234 | 6955 | 8065 | 75,3 | 9234 | 6955 | 8065 | 75,3 | 36,6 | 36,4 | 36,5 |
| 063 OHJELMATOIMITTAJAT | 1 | - | 1 | . | . | . | . | . | . | . | . | 36,3 | - | 36,3 |
| 064 TIEDOTTAJAT | 17 | 40 | 57 | 10289 | 8727 | 9193 | 84,8 | 10289 | 8732 | 9196 | 84,9 | 36,3 | 36,4 | 36,4 |
| 065 KÄÄNTÄJÄT | 8 | 27 | 35 | 7189 | 7955 | 7780 | 110,6 | 7189 | 7955 | 7780 | 110,7 | 36,3 | 36,5 | 36,4 |
| 069 MUUT KIRJALLISEN JA TOIMITTAJAN TYÖN AMMATIT | 1 | 27 | 28 | . | 7000 | 6997 | . | . | 7106 | 7106 | . | 36,3 | 38,5 | 38,4 |
| 07 TAITEELLINEN JA VIIHTEELLINEN TYÖ | 36 | 13 | 49 | 6392 | 6325 | 6374 | 99,0 | 7667 | 6325 | 7311 | 82,5 | 37,1 | 37,0 | 37,1 |
| 072 SOMISTAJAT, TEKSTAAJAT | 10 | 3 | 13 | 6291 | . | 6089 | . | 10014 | . | 8953 | . | 36,3 | 36,3 | 36,3 |
| 074 VALOKUVAAJAT | 17 | 5 | 22 | 6332 | . | 6456 | . | 6816 | . | 6831 | . | 36,8 | 36,3 | 36,7 |
| 076 MUUSIKOT | 1 | - | 1 | . | . | . | . | . | . | . | . | 40,0 | - | 40,0 |
| 077 OHJAAJAT, TEATTERIESIMIEHET YM. | 1 | - | 1 | . | . | . | . | . | . | . | . | 36,3 | - | 36,3 |
| 079 MUUT TAITEELLISEN JA VIIHTEELL. ALAN AMMATIT | 7 | 5 | 12 | 6299 | . | 6306 | . | 6366 | . | 6345 | . | 39,0 | 38,1 | 38,6 |

TAULUKKO 6. VALTION TYÖSOPIMUSSUHTEISTEN KOTIMAASSA TOIMIVIEN KUUKAUSIPALKKAISTEN TOIMIHENKILÖIDEN JA TYÖNTEKIJÖIDEN LUKUMÄÄRÄT, ANSIOT JA SUKUPUOLI AMMATTIRYHMÄN MUKAAN LOKAKUUSSA 1987

| AMMATTIRYHMÄ | LUKUMÄÄRÄ | | | SÄÄNN. TYÖAJAN ANSIO KESKIMÄÄRIN | | | | KOKONAISANSIO KESKIMÄÄRIN | | | | SÄÄNNÖLLINEN VIIKKOTYÖAIKA | | |
|--|-------------|-------------|--------------------|----------------------------------|-------------|--------------------|----------------------------------|---------------------------|-------------|--------------------|----------------------------------|----------------------------|-------------|--------------------|
| | MIE- HET | NAI- SET | YH- TEEN- SÄ | MIE- HET | NAI- SET | YH- TEEN- SÄ | NAI- SET/ MIE- HET % | MIE- HET | NAI- SET | YH- TEEN- SÄ | NAI- SET/ MIE- HET % | MIE- HET | NAI- SET | YH- TEEN- SÄ |
| 08 KIRJASTO-, ARKISTO- JA MUSEOALAN TYÖ | 128 | 360 | 488 | 5577 | 5726 | 5687 | 102,7 | 5581 | 5730 | 5691 | 102,7 | 36,7 | 36,2 | 36,3 |
| 081 KIRJASTONHOITAJAT YM. | 81 | 273 | 354 | 5307 | 5771 | 5665 | 108,7 | 5315 | 5775 | 5670 | 108,7 | 36,4 | 36,1 | 36,2 |
| 0811 KIRJASTONHOITAJAT JA AMANUENSsit | 18 | 84 | 102 | 6412 | 6945 | 6851 | 108,3 | 6412 | 6950 | 6855 | 108,4 | 36,3 | 36,1 | 36,2 |
| 0812 MUUT KIRJASTOTYÖNTEKIJÄT | 63 | 189 | 252 | 4992 | 5249 | 5185 | 105,2 | 5001 | 5253 | 5190 | 105,0 | 36,4 | 36,1 | 36,1 |
| 082 ARKISTONHOITAJAT | 14 | 38 | 52 | 6002 | 5160 | 5387 | 86,0 | 6002 | 5166 | 5391 | 86,1 | 36,6 | 36,4 | 36,4 |
| 0821 ARKISTONHOITAJAT | 4 | 7 | 11 | . | 6364 | 6453 | . | . | 6394 | 6472 | . | 37,2 | 36,9 | 37,0 |
| 0822 MUUT ARKISTOTYÖNTEKIJÄT | 10 | 31 | 41 | 5759 | 4889 | 5101 | 84,9 | 5759 | 4889 | 5101 | 84,9 | 36,3 | 36,3 | 36,3 |
| 083 MUSEOVIRKAILIJAT | 16 | 14 | 30 | 6022 | 5630 | 5839 | 93,5 | 6022 | 5630 | 5839 | 93,5 | 38,9 | 37,1 | 38,0 |
| 0831 MUSEONHOITAJAT | 1 | - | 1 | . | . | . | . | . | . | . | . | 36,3 | - | 36,3 |
| 0832 MUUT MUSEOTYÖNTEKIJÄT | 15 | 14 | 29 | 5805 | 5630 | 5720 | 97,0 | 5805 | 5630 | 5720 | 97,0 | 39,0 | 37,1 | 38,1 |
| 089 MUUT KIRJASTO- ARKISTO- JA MUSEOALAN AMMATIT | 17 | 35 | 52 | 6090 | 6031 | 6051 | 99,0 | 6090 | 6031 | 6051 | 99,0 | 36,5 | 36,5 | 36,5 |
| 09 MUU TEKNINEN, LUONNONT., LAINOPILLINEN, TAITEELL. JA HUMANISTINEN TYÖ | 24 | 6 | 30 | 7227 | 5165 | 6814 | 71,5 | 7473 | 5478 | 7074 | 73,3 | 36,6 | 38,2 | 37,0 |
| 1 TERVEYDEN- JA SAIRAUDENHOITO, SOSIAALIALAN TYÖ | 252 | 675 | 927 | 7713 | 6067 | 6515 | 78,7 | 7762 | 6097 | 6550 | 78,6 | 38,4 | 38,6 | 38,6 |
| 10 TERVEYDEN- JA SAIRAUDENHOITOTYÖ | 89 | 447 | 536 | 10190 | 6252 | 6906 | 61,3 | 10211 | 6270 | 6925 | 61,4 | 37,8 | 38,4 | 38,3 |
| 101 LÄÄKÄRIT | 42 | 23 | 65 | 14841 | 13542 | 14381 | 91,2 | 14841 | 13542 | 14381 | 91,2 | 36,4 | 36,3 | 36,4 |
| 1011 YLILÄÄKÄRIT | 15 | 4 | 19 | 15275 | . | 14761 | . | 15275 | . | 14761 | . | 36,3 | 36,3 | 36,3 |
| 1012 ERIKOIS-, OSASTON- JA TERVEYSKESKUSLÄÄKÄRIT | 27 | 18 | 45 | 14600 | 13972 | 14349 | 95,7 | 14600 | 13972 | 14349 | 95,7 | 36,5 | 36,3 | 36,4 |
| 1013 APULAISLÄÄKÄRIT | - | 1 | 1 | . | . | . | . | . | . | . | . | - | 36,3 | 36,3 |
| 103 HOITOENKILÖKUNTA | 30 | 264 | 294 | 6499 | 6379 | 6392 | 98,2 | 6517 | 6408 | 6419 | 98,3 | 38,9 | 38,1 | 38,2 |
| 1031 OSASTONHOITAJAT JA MUUT JOHTAVAT HOITAJAT | 1 | 34 | 35 | . | 7371 | 7346 | . | . | 7371 | 7346 | . | 36,3 | 36,9 | 36,9 |
| 1032 APULAISOSASTONHOITAJAT MUU ERIKOISTUNUT HOITOENKILÖKUNTA | - | 90 | 90 | . | 6740 | 6740 | . | . | 6743 | 6743 | . | - | 36,6 | 36,6 |
| 1033 PIDEMMÄN KOULUTUKSEN SAAVUT HOITOENKILÖKUNTA | 1 | 35 | 36 | . | 6094 | 6105 | . | . | 6215 | 6232 | . | 40,0 | 39,8 | 39,9 |
| 1034 LABORATORIONHOITAJAT | 19 | 67 | 86 | 6725 | 5708 | 5933 | 84,9 | 6725 | 5736 | 5955 | 85,3 | 38,5 | 38,6 | 38,6 |
| 1036 MIELISAIRAANHOITAJAT | 5 | 3 | 8 | . | . | 6152 | . | . | . | 6177 | . | 40,0 | 40,0 | 40,0 |
| 1037 PERUSHOITAJAT | 4 | 35 | 39 | . | 6074 | 6054 | . | . | 6107 | 6084 | . | 40,0 | 40,0 | 40,0 |
| 104 MUU HOITOALAN HENKILÖSTÖ | 10 | 159 | 169 | 5322 | 5001 | 5020 | 94,0 | 5453 | 5006 | 5032 | 91,8 | 39,4 | 39,2 | 39,2 |
| 1041 LÄÄKINTÄVAHTIMESTARIT JA SAIRAANKULJ. HENKILÖSTÖ | 1 | - | 1 | . | . | . | . | . | . | . | . | 40,0 | - | 40,0 |
| 1042 TUTKIMUSTEKN. JA AVUSTAVA HOITOENKILÖKUNTA | 9 | 159 | 168 | 5384 | 5001 | 5021 | 92,9 | 5529 | 5006 | 5034 | 90,5 | 39,3 | 39,2 | 39,2 |
| 109 MUUT TERVEYDEN- JA SAIRAUDENHOITOTYÖN AMMATIT | 7 | 1 | 8 | 5062 | . | 4902 | . | 5062 | . | 4902 | . | 40,0 | 36,3 | 39,1 |
| 11 LIIKUNTA- JA TYÖTERAPIATYÖ | 2 | 6 | 8 | . | 5942 | 5734 | . | . | 5942 | 5734 | . | 40,0 | 36,9 | 37,7 |
| 111 LIIKUNTATERAPIATYÖ | - | 4 | 4 | . | . | . | . | . | . | . | . | - | 36,3 | 36,3 |
| 112 TYÖ- JA TOIMINTATERAPEUTIT | 2 | 1 | 3 | . | . | . | . | . | . | . | . | 40,0 | 36,3 | 38,8 |
| 119 MUUT LIIKUNTA- JA TYÖTERAPIATYÖN AMMATIT | - | 1 | 1 | . | . | . | . | . | . | . | . | - | 40,0 | 40,0 |
| 12 HAMMASHOITOALAN TYÖ | 12 | 49 | 61 | 7111 | 6101 | 6300 | 85,8 | 7111 | 6101 | 6300 | 85,8 | 36,7 | 38,5 | 38,2 |
| 121 HAMMASLÄÄKÄRIT | 2 | 8 | 10 | . | 9770 | 9580 | . | . | 9770 | 9580 | . | 36,3 | 36,3 | 36,3 |

TAULUKKO 6. VALTION TYÖSOPIMUSSUHTEISTEN KOTIMAASSA TOIMIVIEN KUUKAUSIPALKKAISTEN TOIMIHENKILÖIDEN JA TYÖNTEKIJÖIDEN LUKUMÄÄRÄT, ANSIOT JA SUKUPUOLI AMMATTIRYHMÄN MUKAAN LOKAKUUSSA 1987

| AMMATTIRYHMÄ | LUKUMÄÄRÄ | | | SÄÄNN. TYÖAJAN ANSIO KESKIMÄÄRIN | | | | KOKONAISANSIO KESKIMÄÄRIN | | | | SÄÄNNÖLLINEN VIIKKOTYÖAIKA | | |
|--|-------------|-------------|--------------------|----------------------------------|-------------|--------------------|----------------------------------|---------------------------|-------------|--------------------|----------------------------------|----------------------------|-------------|--------------------|
| | MIE- HET | NAI- SET | YH- TEEN- SÄ | MIE- HET | NAI- SET | YH- TEEN- SÄ | NAI- SET/ MIE- HET % | MIE- HET | NAI- SET | YH- TEEN- SÄ | NAI- SET/ MIE- HET % | MIE- HET | NAI- SET | YH- TEEN- SÄ |
| 1212 TERVEYSKESKUS- JA ERIKOISHAMMASLÄÄKÄRIT | 2 | 8 | 10 | . | 9770 | 9580 | . | . | 9770 | 9580 | . | 36,3 | 36,3 | 36,3 |
| 122 HAMMASHOITAJAT | 1 | 39 | 40 | . | 5392 | 5374 | . | . | 5392 | 5374 | . | 40,0 | 39,0 | 39,1 |
| 129 MUUT HAMMASHOITOALAN AMMATIT | 9 | 2 | 11 | 7004 | . | 6685 | . | 7004 | . | 6685 | . | 36,3 | 36,3 | 36,3 |
| 13 APTEEKKIALAN TYÖ | - | 2 | 2 | . | . | . | . | . | . | . | . | - | 38,2 | 38,2 |
| 132 FARMASEUTIT | - | 2 | 2 | . | . | . | . | . | . | . | . | - | 38,2 | 38,2 |
| 14 ELÄINLÄÄKETIETEELLINEN TYÖ | 3 | 2 | 5 | . | . | . | . | . | . | . | . | 36,3 | 36,3 | 36,3 |
| 141 ELÄINLÄÄKÄRIT | 3 | 2 | 5 | . | . | . | . | . | . | . | . | 36,3 | 36,3 | 36,3 |
| 15 SOSIAALIALAN TYÖ | 113 | 141 | 254 | 5294 | 5329 | 5313 | 100,7 | 5356 | 5354 | 5355 | 100,0 | 39,8 | 39,7 | 39,7 |
| 151 JOHTO- JA HALLINTO-TEHTÄVISSÄ TOIMIVAT SOSIAALITYÖNTEKIJÄT | - | 2 | 2 | . | . | . | . | . | . | . | . | - | 36,3 | 36,3 |
| 152 SOSIAALIALAN ERITYISTYÖNTEKIJÄT | - | 7 | 7 | . | 5274 | 5274 | . | . | 5274 | 5274 | . | - | 36,3 | 36,3 |
| 153 MUUT SOSIAALIALAN TYÖNTEKIJÄT | 15 | 13 | 28 | 5617 | 5784 | 5694 | 103,0 | 5775 | 5784 | 5779 | 100,2 | 39,0 | 39,4 | 39,2 |
| 154 LASTENHOITAJAT JA MUU LASTENHOITOHENKILÖSTÖ | 4 | 26 | 30 | . | 5201 | 5202 | . | . | 5201 | 5202 | . | 40,0 | 39,8 | 39,9 |
| 156 HARRASTUS- JA ASKARTELUYM. OHJAAJAT | 2 | - | 2 | . | . | . | . | . | . | . | . | 36,3 | - | 36,3 |
| 159 MUUT SOSIAALITYÖN AMMATIT | 92 | 93 | 185 | 5217 | 5296 | 5257 | 101,5 | 5268 | 5334 | 5301 | 101,3 | 40,0 | 40,0 | 40,0 |
| 16 YMPÄRISTÖN- JA TERVEYDENSUOJELUTYÖ | 28 | 14 | 42 | 9705 | 5708 | 8373 | 58,8 | 9760 | 5996 | 8505 | 61,4 | 36,3 | 38,9 | 37,0 |
| 161 AMMATTIENTARKASTAJAT, TERVEYSTARKASTAJAT | 24 | 3 | 27 | 9710 | . | 9382 | . | 9769 | . | 9435 | . | 36,3 | 36,3 | 36,3 |
| 1611 TERVEYS- JA TYÖSUOJELUTARKASTAJAT | 24 | 3 | 27 | 9710 | . | 9382 | . | 9769 | . | 9435 | . | 36,3 | 36,3 | 36,3 |
| 169 MUUT YMPÄRISTÖN- JA TERVEYDENSUOJELUTYÖN AMMATIT | 4 | 11 | 15 | . | 5421 | 6556 | . | . | 5787 | 6832 | . | 36,3 | 40,0 | 38,7 |
| 17 PSYKOLOGIT | 5 | 14 | 19 | . | 7298 | 7521 | . | . | 7298 | 7521 | . | 36,3 | 36,3 | 36,3 |
| 171 PSYKOLOGIT | 5 | 14 | 19 | . | 7298 | 7521 | . | . | 7298 | 7521 | . | 36,3 | 36,3 | 36,3 |
| 2 HALLINNOLLINEN, TILINPIDOLLINEN JA KONTTORITEKNINEN TYÖ | 5802 | 9928 | 15730 | 8326 | 5997 | 6856 | 72,0 | 8479 | 6043 | 6942 | 71,3 | 36,9 | 36,5 | 36,7 |
| 20 YHTEISKUNNALLIS- HALLINNOLLINEN TYÖ | 610 | 412 | 1022 | 10948 | 8377 | 9911 | 76,5 | 11035 | 8447 | 9992 | 76,5 | 36,5 | 36,5 | 36,5 |
| 201 VALTION HALLINNON JOHTAVAT TOIMIHENKILÖT | 607 | 409 | 1016 | 10970 | 8387 | 9931 | 76,5 | 11058 | 8454 | 10010 | 76,5 | 36,5 | 36,5 | 36,5 |
| 2011 KESKUSHALLINNON YLIN JOHTOHENKILÖSTÖ | 145 | 37 | 182 | 13125 | 11113 | 12716 | 84,7 | 13148 | 11113 | 12734 | 84,5 | 36,5 | 36,5 | 36,5 |
| 2012 PIIRI- JA PAIKALLISHALLINNON YLIN JOHTOHENKILÖSTÖ | 88 | 21 | 109 | 12093 | 10212 | 11731 | 84,4 | 12247 | 10212 | 11855 | 83,4 | 36,5 | 36,5 | 36,5 |
| 2013 MUUT JOHTOHENKILÖT | 315 | 185 | 500 | 10111 | 8432 | 9490 | 83,4 | 10227 | 8561 | 9610 | 83,7 | 36,7 | 36,7 | 36,7 |
| 2014 ESITTELIJÄT JA VALMISTELIJÄT | 59 | 166 | 225 | 8587 | 7500 | 7785 | 87,3 | 8587 | 7521 | 7800 | 87,6 | 35,7 | 36,4 | 36,3 |
| 209 MUUT YHTEISKUNNALLIS- HALLINNOLLISEN TYÖN AMMATIT | 3 | 3 | 6 | . | . | 6660 | . | . | . | 6944 | . | 36,3 | 36,3 | 36,3 |
| 22 HENKILÖSTÖASIOIDEN HOITO | 72 | 128 | 200 | 7048 | 5448 | 6024 | 77,3 | 7231 | 5498 | 6122 | 76,0 | 37,0 | 36,4 | 36,6 |
| 221 HENKILÖSTÖHALLINNON HOITAJAT | 34 | 30 | 64 | 7892 | 7251 | 7592 | 91,9 | 8218 | 7364 | 7818 | 89,6 | 36,4 | 36,5 | 36,4 |
| 2211 JOHTOHENKILÖT | 7 | 2 | 9 | 9997 | . | 10108 | . | 9997 | . | 10108 | . | 36,5 | 37,0 | 36,6 |
| 2212 HENKILÖSTÖHALLINNON VIRKAILIJAT | 27 | 28 | 55 | 7346 | 7019 | 7180 | 95,5 | 7757 | 7141 | 7443 | 92,1 | 36,4 | 36,4 | 36,4 |

TAULUKKO 6. VALTION TYÖSOPIMUSSUHTEISTEN KOTIMAASSA TOIMIVIEN KUUKAUSIPALKKAISTEN TOIMIHENKILÖIDEN JA TYÖNTEKIJÖIDEN LUKUMÄÄRÄT, ANSIOT JA SUKUPUOLI AMMATTIRYHMÄN MUKAAN LOKAKUUSSA 1987

| AMMATTIRYHMÄ | LUKUMÄÄRÄ | | | SÄÄNN. TYÖAJAN ANSIO KESKIMÄÄRIN | | | | KOKONAISANSIO KESKIMÄÄRIN | | | | SÄÄNNÖLLINEN VIIKKOTYÖAIKA | | |
|--|-------------|-------------|--------------------|-------------------------------------|-------------|--------------------|----------------------------------|------------------------------|-------------|--------------------|----------------------------------|-------------------------------|-------------|--------------------|
| | MIE- HET | NAI- SET | YH- TEEN- SÄ | MIE- HET | NAI- SET | YH- TEEN- SÄ | NAI- SET/ MIE- HET % | MIE- HET | NAI- SET | YH- TEEN- SÄ | NAI- SET/ MIE- HET % | MIE- HET | NAI- SET | YH- TEEN- SÄ |
| 222 TYÖNVÄLITYSVIRKAILIJAT | 19 | 92 | 111 | 4886 | 4776 | 4795 | 97,8 | 4886 | 4776 | 4795 | 97,8 | 36,3 | 36,3 | 36,3 |
| 2221 TYÖNVÄLITYKSEN JOHTOHENKILÖT | 1 | 1 | 2 | . | . | . | . | . | . | . | . | 36,3 | 36,3 | 36,3 |
| 2222 MUUT TYÖNVÄLITYS- VIRKAILIJAT | 18 | 91 | 109 | 4775 | 4763 | 4765 | 99,7 | 4775 | 4763 | 4765 | 99,7 | 36,3 | 36,3 | 36,3 |
| 229 MUUT HENKILÖSTÖASIOIDEN HOITAJAT | 19 | 6 | 25 | 7700 | 6734 | 7468 | 87,5 | 7810 | 7242 | 7674 | 92,7 | 39,1 | 36,4 | 38,4 |
| 23 TALOUS- JA TILINPITOTYÖ YM. | 12 | 125 | 137 | 7514 | 6424 | 6519 | 85,5 | 7683 | 6438 | 6547 | 83,8 | 36,8 | 36,7 | 36,8 |
| 231 TILINTARKASTAJAT | - | 2 | 2 | . | . | . | . | . | . | . | . | - | 36,3 | 36,3 |
| 2311 TILINTARKASTAJAT JA REVIISORIT | - | 2 | 2 | . | . | . | . | . | . | . | . | - | 36,3 | 36,3 |
| 232 TILINPITOHENKILÖKUNTA | 11 | 103 | 114 | 7401 | 6521 | 6606 | 88,1 | 7586 | 6539 | 6640 | 86,2 | 36,8 | 36,8 | 36,8 |
| 2321 KIRJANPITOKAMREERIT YM. | 3 | 33 | 36 | . | 7271 | 7211 | . | . | 7271 | 7211 | . | 36,3 | 36,4 | 36,4 |
| 2322 MUUT KIRJANPITÄJÄT | 3 | 31 | 34 | . | 5905 | 5991 | . | . | 5951 | 6034 | . | 37,6 | 36,7 | 36,8 |
| 2323 KASSANHOITAJAT (KONTTORI/TOIMISTO) | 1 | 23 | 24 | . | 6464 | 6448 | . | . | 6481 | 6464 | . | 36,3 | 37,5 | 37,4 |
| 2324 MUU TILINPITO- HENKILÖKUNTA | 4 | 16 | 20 | . | 6251 | 6751 | . | . | 6251 | 6853 | . | 36,7 | 36,9 | 36,8 |
| 239 MUUT TALOUS- JA TILINPITOTYÖN AMMATIT | 1 | 20 | 21 | . | 5853 | 5991 | . | . | 5853 | 5991 | . | 36,3 | 36,4 | 36,4 |
| 24 SIHTEERI, KONEKIRJOITUSTYÖ JA MUUT TOIMISTOPALVELUT | 940 | 6591 | 7531 | 5546 | 5339 | 5365 | 96,3 | 5672 | 5375 | 5412 | 94,8 | 37,5 | 36,5 | 36,7 |
| 241 OSASTO- JA TOIMISTOSIHTEERIT | 180 | 2551 | 2731 | 5914 | 5843 | 5848 | 98,8 | 6022 | 5884 | 5893 | 97,7 | 36,7 | 36,4 | 36,4 |
| 242 TOIMISTOVIRKAILIJAT | 351 | 3389 | 3740 | 5000 | 4879 | 4891 | 97,6 | 5186 | 4911 | 4936 | 94,7 | 37,4 | 36,5 | 36,6 |
| 243 TEKSTINKÄSITTELIJÄT | 2 | 114 | 116 | . | 5482 | 5471 | . | . | 5495 | 5484 | . | 36,3 | 36,4 | 36,4 |
| 244 TOIMISTOPALVELUJA SUORITTAVAT HENKILÖT | 407 | 537 | 944 | 5857 | 5812 | 5831 | 99,2 | 5940 | 5868 | 5899 | 98,8 | 38,0 | 37,3 | 37,6 |
| 2441 TOIMISTOPALVELUJEN ESIMIEHET | 79 | 97 | 176 | 7856 | 6781 | 7263 | 86,3 | 7942 | 6877 | 7355 | 86,6 | 36,6 | 36,7 | 36,6 |
| 2442 PALKKANLASKIJAT | 9 | 112 | 121 | 6351 | 6198 | 6210 | 97,6 | 6620 | 6282 | 6307 | 94,9 | 36,7 | 36,5 | 36,5 |
| 2443 KIRJAAJAT | 1 | 13 | 14 | . | 5557 | 5501 | . | . | 5610 | 5550 | . | 36,3 | 36,3 | 36,3 |
| 2444 MUUT TOIMISTOPALVELUJA SUORITTAVAT HENKILÖT | 45 | 160 | 205 | 5836 | 5249 | 5378 | 89,9 | 5839 | 5281 | 5403 | 90,4 | 39,3 | 37,0 | 37,5 |
| 2445 VAHTIMESTARIT | 273 | 155 | 428 | 5270 | 5528 | 5363 | 104,9 | 5359 | 5566 | 5434 | 103,9 | 38,3 | 38,8 | 38,4 |
| 25 ATK-ALAAAN KUULUVA TYÖ YM. | 1142 | 1059 | 2201 | 9057 | 7073 | 8103 | 78,1 | 9412 | 7191 | 8343 | 76,4 | 36,6 | 36,4 | 36,5 |
| 251 ATK-PÄÄLLIKÖT | 24 | 1 | 25 | 11834 | . | 11809 | . | 11916 | . | 11887 | . | 36,5 | 36,3 | 36,5 |
| 252 ATK-SUUNNITTELIJAT JA OHJELMOIJAT | 922 | 488 | 1410 | 9256 | 8437 | 8973 | 91,1 | 9537 | 8586 | 9208 | 90,0 | 36,4 | 36,4 | 36,4 |
| 2521 JOHTAVAT SUUNNITTELIJAT JA OHJELMOIJAT | 840 | 409 | 1249 | 9508 | 8783 | 9271 | 92,4 | 9800 | 8942 | 9519 | 91,2 | 36,4 | 36,3 | 36,4 |
| 2522 MUUT SUUNNITTELIJAT JA OHJELMOIJAT | 82 | 79 | 161 | 6675 | 6645 | 6660 | 99,6 | 6844 | 6740 | 6793 | 98,5 | 36,4 | 36,4 | 36,4 |
| 253 TIETOKONEIDEN KÄYTTÖTEHT. TOIMIVAT HENKILÖT | 181 | 520 | 701 | 7891 | 5890 | 6406 | 74,6 | 8611 | 5987 | 6664 | 69,5 | 37,8 | 36,4 | 36,7 |
| 2531 KÄYTTÖPUOLEN ESIMIEHET | 71 | 56 | 127 | 9409 | 7148 | 8412 | 76,0 | 10039 | 7221 | 8796 | 71,9 | 38,0 | 36,5 | 37,3 |
| 2532 OPERAATTORIT | 103 | 154 | 257 | 7023 | 6218 | 6541 | 88,5 | 7846 | 6379 | 6967 | 81,3 | 37,8 | 36,6 | 37,0 |
| 2533 ATK-KIRJOITAJAT | 7 | 310 | 317 | 5253 | 5500 | 5494 | 104,7 | 5400 | 5569 | 5565 | 103,1 | 36,3 | 36,3 | 36,3 |
| 259 MUUT ATK-ALAN AMMATIT | 15 | 50 | 65 | 6439 | 5990 | 6094 | 93,0 | 7357 | 6020 | 6329 | 81,8 | 36,6 | 36,6 | 36,6 |
| 26 YHTEISKUNTATIETEELLINEN YM. SELVITYSTYÖ | 2416 | 1345 | 3761 | 8986 | 7709 | 8530 | 85,8 | 9065 | 7750 | 8595 | 85,5 | 36,4 | 36,4 | 36,4 |
| 261 TUTKIJAT JA SUUNNITTELIJAT | 2086 | 1059 | 3145 | 9427 | 8147 | 8996 | 86,4 | 9509 | 8196 | 9067 | 86,2 | 36,4 | 36,4 | 36,4 |
| 262 AVUSTAVAT SELVITYSTYÖNTEKIJÄT | 328 | 286 | 614 | 6179 | 6090 | 6138 | 98,6 | 6237 | 6099 | 6173 | 97,8 | 36,4 | 36,3 | 36,4 |

TAULUKKO 6. VALTION TYÖSOPIMUSSUHTEISTEN KOTIMAASSA TOIMIVIEN KUUKAUSIPALKAISTEN TOIMIHENKILOIDEN JA TYÖNTEKIJÖIDEN LUKUMÄÄRÄT, ANSIOT JA SUKUPUOLI AMMATTIRYHMÄN MUKAAN LOKAKUUSSA 1987

| AMMATTIRYHMÄ | LUKUMÄÄRÄ | | | SÄÄNN. TYÖAJAN ANSIO KESKIMÄÄRIN | | | | KOKONAISANSIO KESKIMÄÄRIN | | | | SÄÄNNÖLLINEN VIKKOTYÖAIKA | | |
|--|-------------|-------------|--------------------|-------------------------------------|-------------|--------------------|----------------------------------|------------------------------|-------------|--------------------|----------------------------------|------------------------------|-------------|--------------------|
| | MIE- HET | NAI- SET | YH- TEEN- SÄ | MIE- HET | NAI- SET | YH- TEEN- SÄ | NAI- SET/ MIE- HET % | MIE- HET | NAI- SET | YH- TEEN- SÄ | NAI- SET/ MIE- HET % | MIE- HET | NAI- SET | YH- TEEN- SÄ |
| 269 MUUT YHTEISKUNTATIET. SELVITYSTYÖN AMMATIT | 2 | - | 2 | . | . | . | . | . | . | . | . | 36,3 | - | 36,3 |
| 29 MUU HALLINNOLLINEN, TILINPIDOLLINEN JA KONTTORITEKNINEN TYÖ | 610 | 268 | 878 | 6173 | 5741 | 6041 | 93,0 | 6344 | 5755 | 6164 | 90,7 | 39,0 | 36,9 | 38,3 |
| 291 TARJOUSTENLASKIJAT, TILAUSTEN KÄSITTELIJÄT | 2 | - | 2 | . | . | . | . | . | . | . | . | 37,7 | - | 37,7 |
| 295 VEROTUSTEHTÄVÄT/ VEROVIRKAILIJAT | 88 | 209 | 297 | 5851 | 5782 | 5802 | 98,8 | 5854 | 5790 | 5809 | 98,9 | 36,3 | 36,3 | 36,3 |
| 2951 VEROTARKASTAJAT | 9 | 14 | 23 | 7427 | 7188 | 7281 | 96,8 | 7427 | 7188 | 7281 | 96,8 | 36,3 | 36,3 | 36,3 |
| 2952 VEROVALMISTELIJAT YM. | 79 | 195 | 274 | 5671 | 5681 | 5678 | 100,2 | 5675 | 5690 | 5685 | 100,3 | 36,3 | 36,3 | 36,3 |
| 297 ISÄNNÖITSIJÄT JA VARASTOPÄÄLLIKÖT | 57 | 2 | 59 | 7979 | . | 7952 | . | 8113 | . | 8082 | . | 38,5 | 36,3 | 38,4 |
| 298 VARASTONHOITAJAT | 463 | 57 | 520 | 6005 | 5540 | 5954 | 92,2 | 6214 | 5574 | 6144 | 89,7 | 39,5 | 38,9 | 39,5 |
| 3 KAUPALLINEN TYÖ | 95 | 289 | 384 | 7679 | 5405 | 5967 | 70,4 | 7814 | 5442 | 6029 | 69,7 | 36,9 | 39,3 | 38,7 |
| 31 KAUPALLINEN TYÖ | 95 | 289 | 384 | 7679 | 5405 | 5967 | 70,4 | 7814 | 5442 | 6029 | 69,7 | 36,9 | 39,3 | 38,7 |
| 311 MAINONTA- JA MYYNTITYÖN JOHTO | 30 | 10 | 40 | 10209 | 9092 | 9930 | 89,1 | 10603 | 9294 | 10275 | 87,7 | 36,9 | 36,8 | 36,9 |
| 312 MUU KAUPALLINEN TYÖ | 65 | 279 | 344 | 6511 | 5273 | 5507 | 81,0 | 6527 | 5304 | 5535 | 81,3 | 36,9 | 39,4 | 38,9 |
| 4 MAA- JA METSÄTALOUS, KALASTUSTYÖ | 647 | 260 | 907 | 6207 | 5542 | 6016 | 89,3 | 6327 | 5626 | 6126 | 88,9 | 39,7 | 39,7 | 39,7 |
| 40 MAATILATALOUS JA ELÄINTENHOITO | 149 | 172 | 321 | 5874 | 5549 | 5699 | 94,5 | 6148 | 5609 | 5859 | 91,2 | 39,8 | 39,6 | 39,7 |
| 401 TYÖNJOHTAJAT | 46 | 1 | 47 | 6625 | . | 6626 | . | 7221 | . | 7209 | . | 39,9 | 36,3 | 39,8 |
| 402 MAATALOUSTYÖNTEKIJÄT ELÄINTENHOITAJAT | 103 | 171 | 274 | 5538 | 5542 | 5540 | 100,1 | 5669 | 5602 | 5627 | 98,8 | 39,7 | 39,7 | 39,7 |
| 41 PUUTARHA- JA PUISTOTYÖ | 52 | 52 | 104 | 5625 | 5429 | 5527 | 96,5 | 5897 | 5535 | 5716 | 93,9 | 39,9 | 39,9 | 39,9 |
| 411 TYÖNJOHTAJAT | 35 | 31 | 66 | 6153 | 5909 | 6038 | 96,0 | 6557 | 6017 | 6303 | 91,8 | 40,0 | 39,8 | 39,9 |
| 412 PUUTARHA- JA PUISTOTYÖNTEKIJÄT | 17 | 21 | 38 | 4539 | 4719 | 4639 | 104,0 | 4539 | 4823 | 4696 | 106,3 | 39,6 | 40,0 | 39,8 |
| 42 RIISTANHOITO JA METSÄSTYS SEKÄ KALASTUS | 84 | 31 | 115 | 6146 | 5751 | 6040 | 93,6 | 6398 | 5939 | 6274 | 92,8 | 39,5 | 39,5 | 39,5 |
| 421 ESIMIEHET | 72 | 25 | 97 | 6404 | 5983 | 6295 | 93,4 | 6692 | 6215 | 6569 | 92,9 | 39,5 | 39,4 | 39,4 |
| 442 METSÄ- JA UITTOTYÖNTEKIJÄT | 8 | - | 8 | 4776 | . | 4776 | . | 4835 | . | 4835 | . | 40,0 | - | 40,0 |
| 5 KAIVOS-, KIVENLOUHINTA- ÖLJYNRIKASTUSTYÖ YM. | 54 | - | 54 | 6241 | . | 6241 | . | 6462 | . | 6462 | . | 39,9 | - | 39,9 |
| 50 KAIVOS- JA LOUHINTATYÖ | 54 | - | 54 | 6241 | . | 6241 | . | 6462 | . | 6462 | . | 39,9 | - | 39,9 |
| 501 KAIVOS- JA LOUHINTATYÖNTEKIJÄT | 54 | - | 54 | 6241 | . | 6241 | . | 6462 | . | 6462 | . | 39,9 | - | 39,9 |
| 6 KULJETUS- JA LIIKENNETYÖ | 3111 | 501 | 3612 | 6432 | 5644 | 6323 | 87,7 | 6871 | 5795 | 6722 | 84,3 | 39,8 | 37,9 | 39,6 |
| 60 MERIPÄÄLLYSTYÖ | 108 | 70 | 178 | 8917 | 6193 | 7846 | 69,4 | 10264 | 7042 | 8997 | 68,6 | 39,5 | 39,9 | 39,7 |
| 601 KANSIPÄÄLLYSTÖ | 51 | - | 51 | 9058 | . | 9058 | . | 10430 | . | 10430 | . | 39,6 | - | 39,6 |
| 602 LUOTSIT YM. | 2 | - | 2 | . | . | . | . | . | . | . | . | - | - | 7 |
| 6022 LUOTSIT YM. | 2 | - | 2 | . | . | . | . | . | . | . | . | - | - | - |
| 603 KONEPÄÄLLYSTÖ | 55 | 70 | 125 | 8879 | 6193 | 7375 | 69,7 | 10251 | 7042 | 8454 | 68,7 | 39,4 | 39,9 | 39,7 |
| 6031 KONEPÄÄLLIKÖT | 25 | 2 | 27 | 9962 | . | 9895 | . | 11219 | . | 11059 | . | 39,1 | 38,2 | 39,0 |
| 6032 KONEMESTARIT | 30 | 68 | 98 | 7977 | 6108 | 6680 | 76,6 | 9444 | 6983 | 7736 | 73,9 | 39,6 | 40,0 | 39,9 |
| 61 KANSI-JA KONEMIEHISTÖTYÖ | 522 | 2 | 524 | 6971 | . | 6965 | . | 7358 | . | 7352 | . | 40,0 | 40,0 | 40,0 |
| 611 KANSIMIEHISTÖ SEKÄ PIENTEN ALUSTEN KULJ. | 232 | - | 232 | 7324 | . | 7324 | . | 7784 | . | 7784 | . | 40,0 | - | 40,0 |

TAULUKKO 6. VALTION TYÖSOPIMUSSUHTEISTEN KOTIMAASSA TOIMIVIEN KUUKAUSIPALKKAISTEN TOIMIHENKILÖIDEN JA TYÖNTEKIJÖIDEN LUKUMÄÄRÄT, ANSIOT JA SUKUPUOLI AMMATTIRYHMÄN MUKAAN LOKAKUUSSA 1987

| AMMATTIRYHMÄ | LUKUMÄÄRÄ | | | SÄÄNN. TYÖAJAN ANSIO KESKIMÄÄRIN | | | | KOKONAISANSIO KESKIMÄÄRIN | | | | SÄÄNNÖLLINEN VIIKKOTYÖAIKA | | |
|---|-------------|-------------|--------------------|-------------------------------------|-------------|--------------------|----------------------------------|------------------------------|-------------|--------------------|----------------------------------|-------------------------------|-------------|--------------------|
| | MIE- HET | NAI- SET | YH- TEEN- SÄ | MIE- HET | NAI- SET | YH- TEEN- SÄ | NAI- SET/ MIE- HET % | MIE- HET | NAI- SET | YH- TEEN- SÄ | NAI- SET/ MIE- HET % | MIE- HET | NAI- SET | YH- TEEN- SÄ |
| 612 KONEMIEHISTÖ | 290 | 2 | 292 | 6689 | . | 6681 | . | 7016 | . | 7008 | . | 40,0 | 40,0 | 40,0 |
| 62 LENTOKULJETUSTYÖ | 2 | 1 | 3 | . | . | . | . | . | . | . | . | 40,0 | 40,0 | 40,0 |
| 629 MUUT LENTOKULJETUSTYÖN AMMATIT | 2 | 1 | 3 | . | . | . | . | . | . | . | . | 40,0 | 40,0 | 40,0 |
| 64 TIELIIKENNETYÖ | 2042 | 4 | 2046 | 6023 | . | 6022 | . | 6439 | . | 6438 | . | 39,9 | 40,0 | 39,9 |
| 641 MOOTTORIAJONEUVON- JA RAITIOVAUNUNKULJETTAJAT | 1990 | 4 | 1994 | 6037 | . | 6036 | . | 6454 | . | 6452 | . | 39,9 | 40,0 | 39,9 |
| 649 MUUT TIELIIKENNETYÖN AMMATIT | 52 | - | 52 | 5471 | . | 5471 | . | 5888 | . | 5888 | . | 40,0 | - | 40,0 |
| 65 LIIKENTEEN JOHTO- JA LIIKENNETÄ PALV. TYÖ | 40 | 28 | 68 | 9126 | 5806 | 7759 | 63,6 | 9589 | 5879 | 8061 | 61,3 | 38,3 | 40,0 | 39,0 |
| 652 ILMALIIKENTEEN JOHTO | 14 | 1 | 15 | 8435 | . | 8455 | . | 8837 | . | 8830 | . | 39,0 | 40,0 | 39,0 |
| 6521 LENNONJOHTAJAT YM. | 9 | - | 9 | 8188 | . | 8188 | . | 8725 | . | 8725 | . | 38,4 | - | 38,4 |
| 6522 LENNONSELVITTÄJÄT YM. | 5 | 1 | 6 | . | . | 8855 | . | . | . | 8989 | . | 40,0 | 40,0 | 40,0 |
| 654 RAUTATIELIIKENTEEN JOHTO | 4 | - | 4 | . | . | . | . | . | . | . | . | 36,6 | - | 36,6 |
| 6541 ASEMAPÄÄLLIKÖT YM. | 4 | - | 4 | . | . | . | . | . | . | . | . | 36,6 | - | 36,6 |
| 655 JUNA- JA ASEMAAMIEHET | 1 | 11 | 12 | . | 4896 | 4833 | . | . | 4901 | 4837 | . | 40,0 | 40,0 | 40,0 |
| 6552 ASEMAAMIEHET YM. | 1 | 11 | 12 | . | 4896 | 4833 | . | . | 4901 | 4837 | . | 40,0 | 40,0 | 40,0 |
| 656 TIELIIKENTEEN JOHTO | 10 | - | 10 | 11077 | . | 11077 | . | 11087 | . | 11087 | . | 36,6 | - | 36,6 |
| 657 TIELIIKENTEEN PALVELUHENKILÖSTÖ | 4 | 4 | 8 | . | . | 7151 | . | . | . | 7424 | . | 40,0 | 40,0 | 40,0 |
| 659 MUUT LIIKENTEEN JOHTO- JA PALVELUTYÖT | 7 | 12 | 19 | 10448 | 5837 | 7536 | 55,9 | 11963 | 5892 | 8129 | 49,3 | 40,0 | 40,0 | 40,0 |
| 66 POSTI- JA TIETOLIIKENNETYÖ | 12 | 285 | 297 | 6375 | 5787 | 5811 | 90,8 | 6628 | 5812 | 5845 | 87,7 | 37,4 | 37,0 | 37,0 |
| 661 POSTIASEMANHOITAJAT | - | 1 | 1 | . | . | . | . | . | . | . | . | - | 36,3 | 36,3 |
| 662 POSTI- JA TELELIIKENTEEN MUUT VIRKAMIEHET | 2 | 3 | 5 | . | . | . | . | . | . | . | . | 40,0 | 37,9 | 38,7 |
| 663 PUHELINVAIHTENHOITAJAT | 2 | 123 | 125 | . | 5119 | 5105 | . | . | 5127 | 5113 | . | 36,3 | 36,4 | 36,4 |
| 664 SÄHKÖTTÄJÄT | 2 | 11 | 13 | . | 6423 | 6355 | . | . | 6581 | 6489 | . | 36,3 | 38,7 | 38,4 |
| 669 MUUT POSTI- JA TIETOLIIKENNETYÖN AMMATIT | 6 | 147 | 153 | 7512 | 6297 | 6345 | 83,8 | 7772 | 6327 | 6383 | 81,4 | 37,3 | 37,3 | 37,3 |
| 67 POSTINKANTAJAT JA LEHDENJAKAJAT | 57 | 88 | 145 | 3937 | 4559 | 4314 | 115,8 | 3961 | 4580 | 4336 | 115,6 | 37,7 | 38,3 | 38,1 |
| 671 POSTINKANTAJAT JA -LAJITTELIJAT | 1 | 1 | 2 | . | . | . | . | . | . | . | . | 36,3 | 36,3 | 36,3 |
| 672 LEHDENJAKAJAT JA SÄHKÖSANOMAN KANTAJAT | 7 | 12 | 19 | 5760 | 6005 | 5915 | 104,2 | 5898 | 6057 | 5999 | 102,7 | 40,0 | 38,3 | 38,9 |
| 679 MUUT POSTINKANTOALAN AMMATIT | 49 | 75 | 124 | 3631 | 4310 | 4042 | 118,7 | 3638 | 4327 | 4055 | 118,9 | 37,3 | 38,3 | 37,9 |
| 69 MUU KULJETUS- JA LIIKENNETYÖ | 328 | 23 | 351 | 7398 | 6064 | 7311 | 82,0 | 7829 | 6162 | 7719 | 78,7 | 39,6 | 40,0 | 39,6 |
| 692 KANAVAN- JA LOSSIN- HOITAJAT, SATAMAVARTIJAT | 281 | 10 | 291 | 7529 | 7049 | 7512 | 93,6 | 7973 | 7227 | 7948 | 90,6 | 39,6 | 40,0 | 39,6 |
| 699 MUUT KULJETUS- JA LIIKENNETYÖN AMMATIT | 47 | 13 | 60 | 6619 | 5307 | 6334 | 80,2 | 6965 | 5342 | 6613 | 76,7 | 39,8 | 40,0 | 39,8 |
| 7 TEOLLINEN TYÖ 1 | 4204 | 222 | 4426 | 6287 | 5171 | 6231 | 82,2 | 6547 | 5186 | 6479 | 79,2 | 39,9 | 40,0 | 39,9 |
| 71 OMPELUTYÖ YM. | 5 | 13 | 18 | . | 5274 | 5466 | . | . | 5274 | 5466 | . | 39,3 | 40,0 | 39,8 |
| 72 JALKINE- JA NAHKATYÖ | 3 | - | 3 | . | . | . | . | . | . | . | . | 40,0 | - | 40,0 |
| 73 RAUTATEHDAS-, METALLITEHDAS-, TAKOMO- JA VALIMOTYÖ | 14 | 1 | 15 | 5564 | . | 5555 | . | 5583 | . | 5573 | . | 39,7 | 40,0 | 39,7 |
| 74 HIENOMEKAANINEN TYÖ | 9 | 1 | 10 | 5977 | . | 6010 | . | 6081 | . | 6182 | . | 40,0 | 40,0 | 40,0 |
| 740 HIENOMEKAANIKOT YM. | 9 | 1 | 10 | 5977 | . | 6010 | . | 6081 | . | 6182 | . | 40,0 | 40,0 | 40,0 |
| 75 KONEPAJA- JA RAKENNUSMETALLITYÖ | 2056 | 110 | 2166 | 6414 | 5070 | 6345 | 79,0 | 6678 | 5071 | 6596 | 75,9 | 39,9 | 39,9 | 39,9 |

TAULUKKO 6. VALTION TYÖSOPIMUSSUHTEISTEN KOTIMAASSA TOIMIVIEN KUUKAUSIPALKKAISTEN TOIMIHENKILOIDEN JA TYÖNTEKIJÖIDEN LUKUMÄÄRÄT, ANSIOT JA SUKUPUOLI AMMATTIRYHMÄN MUKAAN LOKAKUUSSA 1987

| AMMATTIRYHMÄ | LUKUMÄÄRÄ | | | SÄÄNN. TYÖAJAN ANSIO KESKIMÄÄRIN | | | | KOKONAISANSIO KESKIMÄÄRIN | | | | SÄÄNNÖLLINEN VIIKKOTYÖAIKA | | |
|---|-------------|-------------|--------------------|----------------------------------|-------------|--------------------|----------------------------------|---------------------------|-------------|--------------------|----------------------------------|----------------------------|-------------|--------------------|
| | MIE- HET | NAI- SET | YH- TEEN- SÄ | MIE- HET | NAI- SET | YH- TEEN- SÄ | NAI- SET/ MIE- HET % | MIE- HET | NAI- SET | YH- TEEN- SÄ | NAI- SET/ MIE- HET % | MIE- HET | NAI- SET | YH- TEEN- SÄ |
| 751 KONEENASETTAJAT, KONEISTAJAT JA TYÖKALUNTEKIJÄT | 50 | - | 50 | 6476 | . | 6476 | . | 6583 | . | 6583 | . | 40,0 | - | 40,0 |
| 752 KONEENASENTAJAT YM. | 1036 | 5 | 1041 | 6364 | . | 6359 | . | 6732 | . | 6725 | . | 39,9 | 40,0 | 39,9 |
| 753 KONEEN- JA MOOTTORIN-KORJAAJAT | 752 | 105 | 857 | 6491 | 5062 | 6316 | 78,0 | 6634 | 5062 | 6441 | 76,3 | 39,8 | 39,9 | 39,8 |
| 754 LEVYSEPÄT | 4 | - | 4 | . | . | . | . | . | . | . | . | 40,0 | - | 40,0 |
| 755 PUTKITYÖNTEKIJÄT | 61 | - | 61 | 6438 | . | 6438 | . | 6641 | . | 6641 | . | 40,0 | - | 40,0 |
| 756 HITSAAJAT JA KAASULEIKKAAJAT | 141 | - | 141 | 6309 | . | 6309 | . | 6545 | . | 6545 | . | 40,0 | - | 40,0 |
| 759 MUUT KONEPAJA- JA RAKENNUSMETALLITYÖN AMMATIT | 12 | - | 12 | 6798 | . | 6798 | . | 7050 | . | 7050 | . | 39,5 | - | 39,5 |
| 76 SÄHKÖTYÖ | 785 | 70 | 855 | 6729 | 5218 | 6605 | 77,5 | 7032 | 5219 | 6884 | 74,2 | 39,8 | 40,0 | 39,9 |
| 761 SÄHKÖASENTAJAT | 436 | 4 | 440 | 7117 | . | 7106 | . | 7490 | . | 7476 | . | 40,0 | 40,0 | 40,0 |
| 764 TELE- JA ELEKTRONIikka-ASENTAJAT | 100 | 1 | 101 | 6937 | . | 6925 | . | 7157 | . | 7143 | . | 39,2 | 40,0 | 39,2 |
| 765 PUHELIN- JA LINJA-ASENTAJAT | 93 | 2 | 95 | 6178 | . | 6167 | . | 6331 | . | 6317 | . | 39,8 | 40,0 | 39,8 |
| 766 SÄHKÖ- JA TELETEKNISTEN TUOTTEIDEN KOKOOJAT | 56 | - | 56 | 7134 | . | 7134 | . | 7790 | . | 7790 | . | 40,0 | - | 40,0 |
| 769 MUUT SÄHKÖTYÖN AMMATIT | 100 | 63 | 163 | 5117 | 5154 | 5131 | 100,7 | 5139 | 5154 | 5145 | 100,3 | 40,0 | 40,0 | 40,0 |
| 77 PUUTYÖ | 196 | - | 196 | 6197 | . | 6197 | . | 6317 | . | 6317 | . | 40,0 | - | 40,0 |
| 770 PUUTYÖNTEKIJÄT YM. | 196 | - | 196 | 6197 | . | 6197 | . | 6317 | . | 6317 | . | 40,0 | - | 40,0 |
| 78 MAALAU- JA LATTIANPÄÄLLYSTYSTYÖ | 66 | 4 | 70 | 6150 | . | 6120 | . | 6250 | . | 6214 | . | 39,7 | 40,0 | 39,7 |
| 780 MAALAU- JA LATTIANPÄÄLLYSTYSTYÖNTEKIJÄT YM. | 66 | 4 | 70 | 6150 | . | 6120 | . | 6250 | . | 6214 | . | 39,7 | 40,0 | 39,7 |
| 79 RAKENNUSTYÖ | 1070 | 23 | 1093 | 5760 | 5314 | 5751 | 92,3 | 6021 | 5417 | 6009 | 90,0 | 40,0 | 40,0 | 40,0 |
| 791 RADANRAKENNUS- JA KUNNOSSAPITOTYÖ | 121 | - | 121 | 6086 | . | 6086 | . | 6588 | . | 6588 | . | 40,0 | - | 40,0 |
| 792 MUU MAA- JA VESIRAKENNUS JA KUNNOSSAPITOTYÖ | 685 | 18 | 703 | 5538 | 5259 | 5531 | 95,0 | 5758 | 5390 | 5749 | 93,6 | 40,0 | 40,0 | 40,0 |
| 793 TALONRAKENNUSTYÖ | 63 | 1 | 64 | 6050 | . | 6018 | . | 6306 | . | 6270 | . | 39,9 | 40,0 | 39,9 |
| 7931 KIRVESMIEHET | 49 | - | 49 | 5998 | . | 5998 | . | 6234 | . | 6234 | . | 40,0 | - | 40,0 |
| 7932 MUURARIT | 9 | - | 9 | 6453 | . | 6453 | . | 6769 | . | 6769 | . | 39,5 | - | 39,5 |
| 7933 RAUDOITTAJAT JA BETONITYÖNTEKIJÄT | 1 | - | 1 | . | . | . | . | . | . | . | . | 40,0 | - | 40,0 |
| 7939 MUUT TALONRAKENNUS-TYÖNTEKIJÄT | 4 | 1 | 5 | . | . | . | . | . | . | . | . | 40,0 | 40,0 | 40,0 |
| 798 RAKENNUSTYÖN APUTYÖNTEKIJÄT | 47 | 2 | 49 | 5719 | . | 5716 | . | 5857 | . | 5849 | . | 40,0 | 40,0 | 40,0 |
| 799 MUUT RAKENNUSTYÖN AMMATIT | 154 | 2 | 156 | 6384 | . | 6381 | . | 6681 | . | 6674 | . | 39,9 | 40,0 | 39,9 |
| 8 TEOLLINEN TYÖ 2 | 1755 | 393 | 2148 | 5937 | 5177 | 5798 | 87,2 | 6272 | 5238 | 6083 | 83,5 | 39,8 | 39,1 | 39,7 |
| 80 GRAAFINEN TYÖ | 60 | 99 | 159 | 6598 | 5597 | 5975 | 84,8 | 6623 | 5644 | 6013 | 85,2 | 36,9 | 36,6 | 36,7 |
| 801 LATOJAT YM. | 15 | 8 | 23 | 8567 | 6645 | 7898 | 77,6 | 8567 | 6853 | 7971 | 80,0 | 37,8 | 36,3 | 37,3 |
| 802 JÄLJENNÖSTYÖNTEKIJÄT | 7 | 27 | 34 | 4994 | 4938 | 4950 | 98,9 | 5157 | 4938 | 4983 | 95,8 | 36,3 | 36,3 | 36,3 |
| 804 KIRJANSITOMOTYÖNTEKIJÄT | 3 | 20 | 23 | . | 5549 | 5583 | . | . | 5549 | 5583 | . | 37,6 | 37,1 | 37,1 |
| 809 MUUT GRAAFISEN ALAN AMMATIT | 2 | 2 | 4 | . | . | . | . | . | . | . | . | 37,0 | 37,0 | 37,0 |
| 82 ELINTARVIKETYÖ | 6 | 13 | 19 | 5751 | 5273 | 5424 | 91,7 | 5751 | 5273 | 5424 | 91,7 | 40,0 | 39,7 | 39,8 |
| 820 ELINTARVIKETYÖNTEKIJÄT YM. | 6 | 13 | 19 | 5751 | 5273 | 5424 | 91,7 | 5751 | 5273 | 5424 | 91,7 | 40,0 | 39,7 | 39,8 |
| 85 MUU TEOLLINEN TYÖ | 1 | - | 1 | . | . | . | . | . | . | . | . | 37,7 | - | 37,7 |

TAULUKKO 6. VALTION TYÖSOPIMUSSUHTEISTEN KOTIMAASSA TOIMIVIEN KUUKAUSIPALKKAISTEN TOIMIHENKILÖIDEN JA TYÖNTEKIJÖIDEN LUKUMÄÄRÄT, ANSIOT JA SUKUPUOLI AMMATTIRYHMÄN MUKAAN LOKAKUUSSA 1987

| AMMATTIRYHMÄ | LUKUMÄÄRÄ | | | SÄÄNN. TYÖAJAN ANSIO KESKIMÄÄRIN | | | | KOKONAISANSIO KESKIMÄÄRIN | | | | SÄÄNNÖLLINEN VIIKKOTYÖAIKA | | |
|--|-------------|-------------|--------------------|----------------------------------|-------------|--------------------|----------------------------------|---------------------------|-------------|--------------------|----------------------------------|----------------------------|-------------|--------------------|
| | MIE- HET | NAI- SET | YH- TEEN- SÄ | MIE- HET | NAI- SET | YH- TEEN- SÄ | NAI- SET/ MIE- HET % | MIE- HET | NAI- SET | YH- TEEN- SÄ | NAI- SET/ MIE- HET % | MIE- HET | NAI- SET | YH- TEEN- SÄ |
| 87 TYÖKONEIDEN KÄYTTÖ | 1056 | - | 1056 | 6274 | . | 6274 | . | 6763 | . | 6763 | . | 40,0 | - | 40,0 |
| 871 NOSTURIN KULJETTAJAT YM. | 32 | - | 32 | 6652 | . | 6652 | . | 7445 | . | 7445 | . | 40,0 | - | 40,0 |
| 872 RAKENNUSKONEEN KULJETTAJAT YM. | 982 | - | 982 | 6289 | . | 6289 | . | 6778 | . | 6778 | . | 40,0 | - | 40,0 |
| 873 TRUKINKULJETTAJAT YM. | 8 | - | 8 | 5263 | . | 5263 | . | 5294 | . | 5294 | . | 39,4 | - | 39,4 |
| 879 MUUT TYÖKONEIDEN KÄYTTÖÖN LIITTYVÄT AMMATIT | 34 | - | 34 | 5725 | . | 5725 | . | 6051 | . | 6051 | . | 40,0 | - | 40,0 |
| 88 PAKKAUS- VARASTO- JA KUORMAUSTYÖ | 618 | 272 | 890 | 5327 | 5032 | 5237 | 94,5 | 5439 | 5101 | 5336 | 93,8 | 39,9 | 40,0 | 39,9 |
| 881 PAKKAAJAT JA PAKETOIJAT | 14 | 14 | 28 | 5349 | 5639 | 5494 | 105,4 | 5410 | 5673 | 5542 | 104,9 | 39,2 | 39,8 | 39,5 |
| 882 VARASTOTYÖNTEKIJÄT | 604 | 258 | 862 | 5327 | 4999 | 5229 | 93,9 | 5440 | 5070 | 5329 | 93,2 | 39,9 | 40,0 | 39,9 |
| 89 SEKATYÖ | 14 | 9 | 23 | 4539 | 4801 | 4641 | 105,8 | 4637 | 4876 | 4730 | 105,2 | 39,4 | 37,4 | 38,6 |
| 9 PALVELUTYÖ YM. | 1243 | 6985 | 8228 | 5858 | 5100 | 5215 | 87,1 | 6109 | 5143 | 5289 | 84,2 | 40,4 | 39,9 | 40,0 |
| 90 SIVIILIVARTIOINTI- JA SUOJELUTYÖ | 135 | 39 | 174 | 6838 | 5558 | 6551 | 81,3 | 7064 | 5586 | 6733 | 79,1 | 39,5 | 39,5 | 39,5 |
| 901 PALOMIEHET | 35 | - | 35 | 8589 | . | 8589 | . | 8966 | . | 8966 | . | 40,0 | - | 40,0 |
| 9012 PALOMESTARIT JA PIIRITARKASTAJAT YM. | 6 | - | 6 | 9037 | . | 9037 | . | 9676 | . | 9676 | . | 40,0 | - | 40,0 |
| 9013 PALOMIEHET | 29 | - | 29 | 8497 | . | 8497 | . | 8819 | . | 8819 | . | 40,0 | - | 40,0 |
| 903 POLIISIT | - | 1 | 1 | . | . | . | . | . | . | . | . | - | 40,0 | 40,0 |
| 9032 MUUT POLIISIT | - | 1 | 1 | . | . | . | . | . | . | . | . | - | 40,0 | 40,0 |
| 906 MUUT VARTIJAT (SIVIILITEHTÄVÄT) | 82 | 9 | 91 | 6166 | 6199 | 6169 | 100,5 | 6365 | 6222 | 6350 | 97,8 | 39,4 | 37,8 | 39,3 |
| 909 MUUT VARTIOINTI- JA SUOJELUTYÖN AMMATIT | 18 | 29 | 47 | 6493 | 5392 | 5814 | 83,0 | 6550 | 5404 | 5843 | 82,5 | 39,2 | 40,0 | 39,7 |
| 91 HOTELLI-, RAVINTOLA- JA SUURTALOUSTYÖ | 97 | 2635 | 2732 | 5737 | 5213 | 5232 | 90,9 | 6103 | 5268 | 5298 | 86,3 | 39,9 | 39,9 | 39,9 |
| 911 SUURTALOUSTYÖN HOITAJAT | 14 | 781 | 795 | 5886 | 5705 | 5708 | 96,9 | 5886 | 5797 | 5798 | 98,5 | 40,0 | 39,9 | 39,9 |
| 912 KOKIT, KEITÄJÄT JA KYLMÄKÖT | 40 | 513 | 553 | 6409 | 5268 | 5350 | 82,2 | 7177 | 5351 | 5483 | 74,6 | 39,9 | 40,0 | 39,9 |
| 913 KEITTIÖAPULAISET YM. | 36 | 1319 | 1355 | 4671 | 4883 | 4878 | 104,5 | 4761 | 4906 | 4902 | 103,0 | 40,0 | 39,9 | 39,9 |
| 914 TARJOILUTYÖ SEKÄ HOTELLI- JA RAVINTOLAPALVELUTYÖ | 7 | 22 | 29 | 7090 | 6317 | 6504 | 89,1 | 7308 | 6317 | 6556 | 86,4 | 39,7 | 39,4 | 39,4 |
| 9141 HOVIMESTARIT | 3 | 6 | 9 | . | 7684 | 7744 | . | . | 7684 | 7914 | . | 39,7 | 39,0 | 39,2 |
| 9142 TARJOILIJAT JA BAARIMESTARIT | 3 | 15 | 18 | . | 5772 | 5900 | . | . | 5772 | 5900 | . | 39,7 | 39,5 | 39,6 |
| 9143 MUUT TARJOILU- JA PALVELUTYÖNTEKIJÄT | 1 | 1 | 2 | . | . | . | . | . | . | . | . | 40,0 | 39,0 | 39,5 |
| 93 KIIINTEISTÖNHOITO JA SIIVOUSTYÖ | 975 | 4193 | 5168 | 5742 | 5026 | 5161 | 87,5 | 5994 | 5062 | 5238 | 84,4 | 40,7 | 39,9 | 40,0 |
| 931 KIIINTEISTÖTYÖNTEKIJÄT | 928 | 110 | 1038 | 5743 | 5112 | 5676 | 89,0 | 6007 | 5402 | 5943 | 89,9 | 40,8 | 40,4 | 40,7 |
| 932 SIIVOOJAT JA SIIVOUS- TYÖNJOHTAJAT | 23 | 4082 | 4105 | 5064 | 5023 | 5024 | 99,2 | 5087 | 5052 | 5052 | 99,3 | 39,5 | 39,9 | 39,9 |
| 9321 SIIVOUSTYÖN JOHTAJAT | 6 | 511 | 517 | 6213 | 5421 | 5430 | 87,3 | 6213 | 5456 | 5465 | 87,8 | 38,2 | 39,7 | 39,7 |
| 9322 SIIVOOJAT | 17 | 3571 | 3588 | 4658 | 4967 | 4965 | 106,6 | 4690 | 4994 | 4993 | 106,5 | 40,0 | 39,9 | 39,9 |
| 939 MUUT KIIINTEISTÖNHOITO- JA SIIVOUSTYÖN AMMATIT | 24 | 1 | 25 | 6381 | . | 6365 | . | 6381 | . | 6365 | . | 36,9 | 36,3 | 36,9 |
| 95 PESU- JA SILITYSTYÖ | 12 | 115 | 127 | 5467 | 5028 | 5070 | 92,0 | 5537 | 5038 | 5085 | 91,0 | 40,0 | 40,0 | 40,0 |
| 951 PESULATYÖNTEKIJÄT | 10 | 94 | 104 | 5637 | 4963 | 5028 | 88,1 | 5637 | 4963 | 5028 | 88,1 | 40,0 | 40,0 | 40,0 |
| 9512 PESIJÄT JA MANKELOIJAT | 10 | 94 | 104 | 5637 | 4963 | 5028 | 88,1 | 5637 | 4963 | 5028 | 88,1 | 40,0 | 40,0 | 40,0 |
| 959 MUUT PESU- JA SILITYSTYÖN AMMATIT | 2 | 21 | 23 | . | 5320 | 5259 | . | . | 5373 | 5344 | . | 40,0 | 39,8 | 39,8 |
| 96 URHEILU | 6 | 2 | 8 | 6632 | . | 6791 | . | 6632 | . | 6791 | . | 38,2 | 36,3 | 37,7 |

TAULUKKO 6. VALTION TYÖSOPIMUSSUHTEISTEN KOTIMAASSA TOIMIVIEN KUUKAUSIPALKKAISTEN TOIMIHENKILÖIDEN JA TYÖNTEKIJÖIDEN LUKUMÄÄRÄT, ANSIOT JA SUKUPUOLI AMMATTIRYHMÄN MUKAAN LOKAKUUSSA 1987

| AMMATTIRYHMÄ | LUKUMÄÄRÄ | | | SÄÄNN. TYÖAJAN ANSIO KESKIMÄÄRIN | | | | KOKONAISSANSIO KESKIMÄÄRIN | | | | SÄÄNNÖLLINEN VIIKKOTYÖAIKA | | |
|--|--------------|--------------|--------------------|----------------------------------|-------------|--------------------|----------------------------------|----------------------------|-------------|--------------------|----------------------------------|----------------------------|-------------|--------------------|
| | MIE- HET | NAI- SET | YH- TEEN- SÄ | MIE- HET | NAI- SET | YH- TEEN- SÄ | NAI- SET/ MIE- HET % | MIE- HET | NAI- SET | YH- TEEN- SÄ | NAI- SET/ MIE- HET % | MIE- HET | NAI- SET | YH- TEEN- SÄ |
| 961 LIIKUNNANOHJAAJAT, URHEILU- JA RAVIVALMENTAJAT | 6 | 2 | 8 | 6632 | . | 6791 | . | 6632 | . | 6791 | . | 38,2 | 36,3 | 37,7 |
| 97 SOTILASTYÖ | 18 | 1 | 19 | 5390 | . | 5320 | . | 5393 | . | 5322 | . | 39,4 | 40,0 | 39,5 |
| 973 VÄRVÄTYT | 7 | - | 7 | 5349 | . | 5349 | . | 5354 | . | 5354 | . | 39,5 | - | 39,5 |
| 974 SOTILASTERKNINEN HENKILÖSTÖ | 1 | - | 1 | . | . | . | . | . | . | . | . | 36,3 | - | 36,3 |
| 979 MUUT SOTILASTYÖHÖN LIITTYVÄT AMMATIT | 10 | 1 | 11 | 5380 | . | 5260 | . | 5380 | . | 5260 | . | 39,7 | 40,0 | 39,7 |
| AMMATTIRYHMÄT YHTEENSÄ | 26782 | 22240 | 49022 | 7396 | 5714 | 6633 | 77,3 | 7627 | 5762 | 6781 | 75,5 | 38,2 | 37,9 | 38,1 |
| OPPILAAT JA HARJOITTELIJAT | 234 | 116 | 350 | 5093 | 4259 | 4817 | 83,6 | 5232 | 4290 | 4920 | 82,0 | 37,5 | 37,9 | 37,6 |

TAULUKKO 7.

VALTION TYÖSOPIMUSSUHTEISTEN KOTIMAASSA TOIMIVIEN KUUKAUSIPALKKAISTEN TOIMIHENKILÖIDEN JA TYÖNTEKIJÖIDEN LUKUMÄÄRÄT SEKÄ KOKONAISANSION DESIILIT, KESKIHAJONTA JA VAIHTELUKERROIN AMMATTIRYHMÄN JA SUKUPUOLEN MUKAAN LOKAKUUSSA 1987

| AMMATTIRYHMÄ JA SUKUPUOLI | LUKU- MÄÄRÄ | 1.DES. | 2.DES. | 3.DES. | 4.DES. | 5.DES. | 6.DES. | 7.DES. | 8.DES. | 9.DES. | KESKIM. KOK.ANSIO | KESKI- HAJONTA | VAIHTELU KERROIN |
|--|----------------|--------|--------|--------|--------|--------|--------|--------|--------|--------|----------------------|-------------------|---------------------|
| AMMATTIRYHMÄ VIRHEELLINEN 90 KPL | | | | | | | | | | | | | |
| MIEHET INDEKSI | 42 | 5589 | 5798 | 6384 | 7150 | 7395 | 7576 | 7795 | 7930 | 8843 | 7438 | 2058,73 | 0,28 |
| NAISET INDEKSI | 48 | 4603 | 4954 | 5825 | 6243 | 6503 | 6638 | 6949 | 7359 | 7740 | 6369 | 1344,02 | 0,21 |
| YHTEENSÄ INDEKSI | 90 | 4905 | 5586 | 6051 | 6432 | 6648 | 7112 | 7458 | 7785 | 8421 | 6868 | 1787,11 | 0,26 |
| TEKNINEN, LUONNONTIETEELLINEN, LAINOPILLINEN, HUMANISTINEN JA TAITEELLINEN TYÖ | | | | | | | | | | | | | |
| 001 ARKKITEHDIT | | | | | | | | | | | | | |
| MIEHET INDEKSI | 38 | 8698 | 9072 | 9573 | 9681 | 9957 | 10518 | 11014 | 11543 | 12131 | 10258 | 1285,10 | 0,13 |
| YHTEENSÄ INDEKSI | 61 | 8574 | 8937 | 9187 | 9581 | 9794 | 10404 | 10757 | 11406 | 12131 | 10198 | 1631,73 | 0,16 |
| 002 JOHTOTEHTÄVISSÄ TOIMIVAT INSINÖÖRIT | | | | | | | | | | | | | |
| MIEHET INDEKSI | 144 | 7795 | 8446 | 9192 | 9707 | 10493 | 10909 | 11825 | 12428 | 13582 | 10517 | 2212,68 | 0,21 |
| YHTEENSÄ INDEKSI | 148 | 7799 | 8446 | 9126 | 9679 | 10368 | 10866 | 11723 | 12376 | 13558 | 10483 | 2194,48 | 0,21 |
| 0031 SUUNNITTELU- JA TARKASTUSINSINÖÖRIT | | | | | | | | | | | | | |
| MIEHET INDEKSI | 1199 | 8179 | 8730 | 9372 | 9863 | 10410 | 10986 | 11505 | 12439 | 13501 | 10643 | 2099,43 | 0,20 |
| NAISET INDEKSI | 247 | 7744 | 8271 | 8614 | 9113 | 9447 | 9854 | 10290 | 10652 | 11500 | 9564 | 1576,81 | 0,16 |
| YHTEENSÄ INDEKSI | 1446 | 8140 | 8640 | 9196 | 9735 | 10224 | 10759 | 11367 | 12122 | 13179 | 10458 | 2059,72 | 0,20 |
| 0032 SUUNNITTELU- JA TARKASTUSTEKNIKOT | | | | | | | | | | | | | |
| MIEHET INDEKSI | 189 | 6654 | 7055 | 7412 | 7669 | 7955 | 8262 | 8728 | 9485 | 10433 | 8249 | 1503,72 | 0,18 |
| YHTEENSÄ INDEKSI | 207 | 6566 | 6928 | 7303 | 7604 | 7836 | 8216 | 8633 | 9245 | 10389 | 8134 | 1517,89 | 0,19 |
| 003 SUUNNITTELU- JA TARKASTUSTEHTÄVISSÄ TOIMIVAT INSINÖÖRIT JA TEKNIKOT | | | | | | | | | | | | | |
| MIEHET INDEKSI | 1388 | 7768 | 8396 | 8915 | 9571 | 10082 | 10727 | 11367 | 12105 | 13212 | 10317 | 2188,16 | 0,21 |
| NAISET INDEKSI | 265 | 7439 | 8095 | 8489 | 8969 | 9363 | 9755 | 10143 | 10609 | 11436 | 9385 | 1684,19 | 0,18 |
| YHTEENSÄ INDEKSI | 1653 | 7664 | 8354 | 8830 | 9400 | 9912 | 10504 | 11093 | 11938 | 13102 | 10167 | 2142,48 | 0,21 |
| 0041 INSINÖÖRIT | | | | | | | | | | | | | |
| MIEHET INDEKSI | 1023 | 7891 | 8721 | 9352 | 9869 | 10265 | 10802 | 11488 | 12131 | 13260 | 10435 | 2006,85 | 0,19 |
| NAISET INDEKSI | 56 | 6637 | 7497 | 8085 | 8441 | 8652 | 9021 | 9388 | 9939 | 10525 | 8695 | 1713,07 | 0,20 |
| YHTEENSÄ INDEKSI | 1079 | 7824 | 8652 | 9188 | 9774 | 10143 | 10684 | 11367 | 12131 | 13260 | 10345 | 2029,05 | 0,20 |
| 0042 TEKNIKOT | | | | | | | | | | | | | |
| MIEHET INDEKSI | 3075 | 6526 | 7140 | 7620 | 7982 | 8304 | 8634 | 9059 | 9638 | 10431 | 8453 | 1608,36 | 0,19 |
| NAISET INDEKSI | 69 | 5971 | 6232 | 6674 | 6967 | 7083 | 7346 | 7661 | 8368 | 9059 | 7374 | 1410,89 | 0,19 |
| YHTEENSÄ | 3144 | 6500 | 7105 | 7582 | 7947 | 8271 | 8626 | 9050 | 9590 | 10399 | 8429 | 1611,86 | 0,19 |

TAULUKKO 7.

VALTION TYÖSOPIMUSSUHTEISTEN KOTIMAASSA TOIMIVIEN KUUKAUSIPALKKAISTEN TOIMIHENKILÖIDEN JA TYÖNTEKIJÖIDEN LUKUMÄÄRÄT SEKÄ KOKONAISANSION DESIILIT, KESKIHAJONTA JA VAIHTELUKERROIN AMMATTIRYHMÄN JA SUKUPUOLEN MUKAAN LOKAKUUSSA 1987

| AMMATTIRYHMÄ JA SUKUPUOLI | LUKU- MÄÄRÄ | 1.DES. | 2.DES. | 3.DES. | 4.DES. | 5.DES. | 6.DES. | 7.DES. | 8.DES. | 9.DES. | KESKIM. KOK.ANSIO | KESKI- HAJONTA | VAIHTELU KERROIN |
|---|----------------|--------|--------|--------|--------|--------|--------|--------|--------|--------|----------------------|-------------------|---------------------|
| INDEKSI | | 100,00 | 109,31 | 116,65 | 122,27 | 127,25 | 132,71 | 139,24 | 147,55 | 160,00 | | | |
| 0043 TYÖNJOHTAJAT | | | | | | | | | | | | | |
| MIEHET INDEKSI | 1309 | 5837 | 6170 | 6384 | 6526 | 6745 | 6999 | 7365 | 7899 | 8634 | 7050 | 1264,07 | 0,18 |
| NAISET INDEKSI | 105 | 5402 | 5642 | 5852 | 6085 | 6390 | 6496 | 6604 | 6974 | 7907 | 6517 | 1202,82 | 0,18 |
| YHTEENSÄ INDEKSI | 1414 | 5776 | 6109 | 6358 | 6506 | 6701 | 6950 | 7316 | 7852 | 8618 | 7011 | 1266,95 | 0,18 |
| 004 ERITYISALOJEN INSINÖÖRIT JA TEKNIKOT | | | | | | | | | | | | | |
| MIEHET INDEKSI | 5407 | 6251 | 6745 | 7260 | 7781 | 8213 | 8675 | 9264 | 9982 | 11120 | 8488 | 1958,98 | 0,23 |
| NAISET INDEKSI | 230 | 5611 | 5982 | 6352 | 6555 | 6926 | 7328 | 7899 | 8652 | 9386 | 7304 | 1646,71 | 0,23 |
| YHTEENSÄ INDEKSI | 5637 | 6209 | 6678 | 7198 | 7719 | 8164 | 8634 | 9196 | 9932 | 11053 | 8440 | 1961,13 | 0,23 |
| 0091 MITTAUSTEKNIKOT JA KARTOITTAJAT | | | | | | | | | | | | | |
| MIEHET INDEKSI | 215 | 5180 | 5745 | 6006 | 6192 | 6585 | 7020 | 7176 | 7529 | 7931 | 6673 | 1349,21 | 0,20 |
| YHTEENSÄ INDEKSI | 237 | 5119 | 5639 | 5952 | 6140 | 6396 | 6936 | 7176 | 7493 | 7931 | 6594 | 1352,24 | 0,21 |
| 0092 PIIRTÄJÄT, PIIRUSTUS- JA MITTAUSAPULAISET | | | | | | | | | | | | | |
| MIEHET INDEKSI | 114 | 4361 | 4637 | 5092 | 5392 | 5893 | 6446 | 7188 | 7879 | 8762 | 6274 | 1698,37 | 0,27 |
| NAISET INDEKSI | 418 | 4536 | 4915 | 5159 | 5375 | 5578 | 5719 | 5918 | 6182 | 6302 | 5555 | 826,37 | 0,15 |
| YHTEENSÄ INDEKSI | 532 | 4481 | 4854 | 5144 | 5375 | 5594 | 5789 | 6000 | 6245 | 6862 | 5709 | 1112,41 | 0,19 |
| 009 MUUT TEKNISEN ALAN AMMATIT | | | | | | | | | | | | | |
| MIEHET INDEKSI | 329 | 4586 | 5268 | 5743 | 6092 | 6358 | 6936 | 7182 | 7549 | 8176 | 6535 | 1489,12 | 0,23 |
| NAISET INDEKSI | 440 | 4548 | 4947 | 5172 | 5375 | 5564 | 5719 | 5928 | 6183 | 6365 | 5568 | 845,35 | 0,15 |
| YHTEENSÄ INDEKSI | 769 | 4557 | 5041 | 5311 | 5594 | 5840 | 6030 | 6289 | 6865 | 7536 | 5982 | 1258,81 | 0,21 |
| 00 TEKNIIKAN ALAAN KUULUVA TYÖ | | | | | | | | | | | | | |
| MIEHET INDEKSI | 7306 | 6251 | 6874 | 7491 | 8002 | 8489 | 9014 | 9716 | 10525 | 11831 | 8797 | 2182,21 | 0,25 |
| NAISET INDEKSI | 962 | 4982 | 5375 | 5708 | 6000 | 6416 | 7073 | 8270 | 9178 | 10308 | 7158 | 2147,50 | 0,30 |
| YHTEENSÄ INDEKSI | 8268 | 6000 | 6579 | 7219 | 7844 | 8354 | 8906 | 9562 | 10399 | 11574 | 8606 | 2240,55 | 0,26 |
| 010 KEMISTIT JA FYSIKOT | | | | | | | | | | | | | |
| MIEHET INDEKSI | 91 | 6988 | 8837 | 9259 | 9609 | 9892 | 10620 | 10835 | 11662 | 14663 | 10353 | 2472,23 | 0,24 |
| NAISET INDEKSI | 35 | 6474 | 7241 | 8329 | 8682 | 9260 | 9605 | 9609 | 10306 | 14264 | 9326 | 2316,80 | 0,25 |
| YHTEENSÄ INDEKSI | 126 | 6785 | 8464 | 9007 | 9294 | 9696 | 10130 | 10620 | 11345 | 14471 | 10067 | 2464,47 | 0,24 |
| 012 LABORANTIT, LABORATORIOAPULAISET | | | | | | | | | | | | | |
| MIEHET INDEKSI | 500 | 5080 | 5424 | 5733 | 5988 | 6195 | 6285 | 6490 | 6738 | 7108 | 6153 | 887,30 | 0,14 |
| NAISET INDEKSI | 724 | 4663 | 4942 | 5137 | 5371 | 5589 | 5780 | 5982 | 6257 | 6565 | 5598 | 792,32 | 0,14 |

| VALTION TYÖSOPIMUSSUHTEISTEN KOTIMAASSA TOIMIVIEN KUUKAUSIPALKKAISTEN TOIMIHENKILÖIDEN JA TYÖNTEKIJÖIDEN LUKUMÄÄRÄT SEKÄ KOKONAISANSION DESIILIT. KESKIHAJONTA JA VAIHTELUKERROIN AMMATTIRYHMÄN JA SUKUPUOLEN MUKAAN LOKAKUUSSA 1987 | | | | | | | | | | | | | |
|--|----------------|--------|--------|--------|--------|--------|--------|--------|--------|--------|----------------------|-------------------|---------------------|
| AMMATTIRYHMÄ JA SUKUPUOLI | LUKU- MÄÄRÄ | 1.DES. | 2.DES. | 3.DES. | 4.DES. | 5.DES. | 6.DES. | 7.DES. | 8.DES. | 9.DES. | KESKIM. KOK.ANSIO | KESKI- HAJONTA | VAIHTELU KERROIN |
| YHTEENSÄ INDEKSI | 147 | 6493 | 7130 | 7939 | 8329 | 8791 | 9233 | 10206 | 11087 | 11643 | 9007 | 2057,28 | 0,23 |
| 100,00 | | 109,80 | 122,26 | 128,27 | 135,39 | 142,19 | 157,18 | 170,74 | 179,32 | | | | |
| O29 MUUT MAATALOUDEN, METSÄTALOUDEN SEKÄ BIOLOGIAN ALAAN KUULUVAT AMMATIT | | | | | | | | | | | | | |
| MIEHET INDEKSI | 132 | 4923 | 5090 | 5353 | 5353 | 5528 | 5594 | 5776 | 5924 | 6006 | 5494 | 503,98 | 0,09 |
| 100,00 | | 103,39 | 108,74 | 108,74 | 112,28 | 113,63 | 117,33 | 120,32 | 121,99 | | | | |
| YHTEENSÄ INDEKSI | 132 | 4923 | 5090 | 5353 | 5353 | 5528 | 5594 | 5776 | 5924 | 6006 | 5494 | 503,98 | 0,09 |
| 100,00 | | 103,39 | 108,74 | 108,74 | 112,28 | 113,63 | 117,33 | 120,32 | 121,99 | | | | |
| O2 BIOLOGIAN ALAAN KUULUVA TYÖ | | | | | | | | | | | | | |
| MIEHET INDEKSI | 381 | 5254 | 5528 | 5797 | 6132 | 6552 | 7263 | 8292 | 9127 | 10902 | 7321 | 2133,40 | 0,29 |
| 100,00 | | 105,21 | 110,34 | 116,71 | 124,71 | 138,25 | 157,84 | 173,72 | 207,51 | | | | |
| NAISET INDEKSI | 79 | 5258 | 5635 | 5988 | 6363 | 6758 | 7057 | 7350 | 7763 | 8865 | 6882 | 1493,80 | 0,22 |
| 100,00 | | 107,17 | 113,88 | 121,01 | 128,53 | 134,22 | 139,79 | 147,64 | 168,61 | | | | |
| YHTEENSÄ INDEKSI | 460 | 5258 | 5539 | 5817 | 6140 | 6578 | 7137 | 7939 | 8853 | 10514 | 7246 | 2043,20 | 0,28 |
| 100,00 | | 105,34 | 110,63 | 116,77 | 125,11 | 135,73 | 150,98 | 168,37 | 199,97 | | | | |
| O303 LEHTORIT, OPETTAJAT | | | | | | | | | | | | | |
| YHTEENSÄ INDEKSI | 36 | 5298 | 6581 | 7102 | 7283 | 7871 | 8294 | 9150 | 9896 | 10687 | 8135 | 1984,32 | 0,24 |
| 100,00 | | 124,22 | 134,06 | 137,48 | 148,59 | 156,56 | 172,72 | 186,81 | 201,74 | | | | |
| O304 ASSISTENTIT | | | | | | | | | | | | | |
| MIEHET INDEKSI | 140 | 4967 | 5348 | 5808 | 5970 | 6314 | 6631 | 6768 | 7069 | 7797 | 6353 | 1292,74 | 0,20 |
| 100,00 | | 107,68 | 116,94 | 120,20 | 127,12 | 133,51 | 136,27 | 142,33 | 156,99 | | | | |
| NAISET INDEKSI | 63 | 5030 | 5500 | 5623 | 5893 | 5970 | 6189 | 6396 | 6749 | 7255 | 6111 | 871,32 | 0,14 |
| 100,00 | | 109,35 | 111,81 | 117,16 | 118,70 | 123,05 | 127,18 | 134,19 | 144,25 | | | | |
| YHTEENSÄ INDEKSI | 203 | 5030 | 5358 | 5792 | 5970 | 6164 | 6398 | 6708 | 6996 | 7597 | 6278 | 1181,38 | 0,19 |
| 100,00 | | 106,53 | 115,17 | 118,70 | 122,56 | 127,21 | 133,38 | 139,10 | 151,04 | | | | |
| O30 YLIOPISTOJEN JA KORKEAKOULUJEN OPETTAJAT | | | | | | | | | | | | | |
| MIEHET INDEKSI | 156 | 5100 | 5455 | 5893 | 6099 | 6409 | 6705 | 6963 | 7533 | 8562 | 6675 | 1692,54 | 0,25 |
| 100,00 | | 106,96 | 115,56 | 119,60 | 125,68 | 131,48 | 136,53 | 147,73 | 167,90 | | | | |
| NAISET INDEKSI | 87 | 5053 | 5500 | 5862 | 5970 | 6232 | 6480 | 6967 | 7306 | 8915 | 6570 | 1434,77 | 0,22 |
| 100,00 | | 108,85 | 116,02 | 118,15 | 123,34 | 128,25 | 137,88 | 144,59 | 176,44 | | | | |
| YHTEENSÄ INDEKSI | 243 | 5097 | 5500 | 5893 | 6008 | 6377 | 6698 | 6960 | 7494 | 8586 | 6637 | 1602,78 | 0,24 |
| 100,00 | | 107,90 | 115,60 | 117,87 | 125,11 | 131,39 | 136,53 | 147,02 | 168,44 | | | | |
| O323 OPETTAJAT | | | | | | | | | | | | | |
| MIEHET INDEKSI | 170 | 6448 | 6772 | 7284 | 7852 | 8287 | 8617 | 8756 | 9447 | 9867 | 8236 | 1448,47 | 0,18 |
| 100,00 | | 105,02 | 112,98 | 121,77 | 128,53 | 133,64 | 135,80 | 146,52 | 153,04 | | | | |
| YHTEENSÄ INDEKSI | 182 | 6448 | 6772 | 7306 | 7852 | 8287 | 8602 | 8756 | 9372 | 9818 | 8209 | 1423,25 | 0,17 |
| 100,00 | | 105,02 | 113,31 | 121,77 | 128,53 | 133,40 | 135,80 | 145,35 | 152,27 | | | | |
| O32 KESKIASTEEN AMMATILLISTA KOULUTUSTA ANTAVAT OPETTAJAT | | | | | | | | | | | | | |
| MIEHET INDEKSI | 194 | 6448 | 7014 | 7439 | 7852 | 8287 | 8734 | 8759 | 9447 | 9888 | 8287 | 1500,86 | 0,18 |
| 100,00 | | 108,77 | 115,37 | 121,77 | 128,53 | 135,46 | 135,84 | 146,52 | 153,36 | | | | |
| YHTEENSÄ INDEKSI | 210 | 6448 | 7037 | 7439 | 7852 | 8287 | 8617 | 8756 | 9447 | 9882 | 8267 | 1484,23 | 0,18 |
| 100,00 | | 109,14 | 115,37 | 121,77 | 128,53 | 133,64 | 135,80 | 146,52 | 153,27 | | | | |
| O391 KOULUTUSPÄÄLLIKÖT | | | | | | | | | | | | | |
| MIEHET INDEKSI | 43 | 7433 | 7898 | 8329 | 8560 | 8888 | 9289 | 9908 | 10794 | 11969 | 9434 | 2067,90 | 0,22 |
| 100,00 | | 106,26 | 112,05 | 115,15 | 119,58 | 124,97 | 133,30 | 145,21 | 161,03 | | | | |
| YHTEENSÄ INDEKSI | 63 | 7305 | 7727 | 8180 | 8438 | 8712 | 8902 | 9671 | 10608 | 11912 | 9198 | 1927,67 | 0,21 |
| 100,00 | | 105,78 | 111,99 | 115,51 | 119,27 | 121,86 | 132,39 | 145,22 | 163,07 | | | | |
| O392 KOULUTUSSIHTEERIT | | | | | | | | | | | | | |
| NAISET INDEKSI | 41 | 5077 | 5270 | 5403 | 5836 | 6226 | 6504 | 6638 | 6872 | 7788 | 6298 | 1177,00 | 0,19 |
| 100,00 | | 103,79 | 106,42 | 114,95 | 122,63 | 128,09 | 130,73 | 135,35 | 153,39 | | | | |
| YHTEENSÄ INDEKSI | 44 | 5108 | 5279 | 5526 | 6024 | 6441 | 6562 | 6686 | 7346 | 8078 | 6422 | 1227,04 | 0,19 |
| 100,00 | | 103,36 | 108,19 | 117,94 | 126,11 | 128,48 | 130,89 | 143,82 | 158,15 | | | | |

TAULUKKO 7. VALTION TYÖSOPIMUSSUHTEISTEN KOTIMAASSA TOIMIVIEN KUUKAUSIPALKKAISTEN TOIMIHENKILÖIDEN JA TYÖNTEKIJÖIDEN LUKUMÄÄRÄT SEKÄ KOKONAISANSION DESIILLIT, KESKIHAJONTA JA VAIHTELUKERROIN AMMATTIRYHMÄN JA SUKUPUOLEN MUKAAN LOKAKUUSSA 1987

| AMMATTIRYHMÄ JA SUKUPUOLI | LUKU- MÄÄRÄ | 1.DES. | 2.DES. | 3.DES. | 4.DES. | 5.DES. | 6.DES. | 7.DES. | 8.DES. | 9.DES. | KESKIM. KOK.ANSIO | KESKI- HAJONTA | VAIHTELU KERROIN |
|--|----------------|--------|--------|--------|--------|--------|--------|--------|--------|--------|----------------------|-------------------|---------------------|
| O39 MUUT OPETUSALAAN KUULUVAT AMMATIT | | | | | | | | | | | | | |
| MIEHET INDEKSI | 61 | 6074 | 7122 | 7704 | 8304 | 8506 | 8888 | 9491 | 10539 | 11988 | 8847 | 2310,69 | 0,26 |
| | | 100,00 | 117,26 | 126,85 | 136,72 | 140,05 | 146,35 | 156,27 | 173,52 | 197,39 | | | |
| NAISET INDEKSI | 71 | 5118 | 5401 | 6111 | 6517 | 6799 | 7189 | 7730 | 8352 | 9271 | 7044 | 1663,50 | 0,24 |
| | | 100,00 | 105,53 | 119,41 | 127,34 | 132,84 | 140,47 | 151,04 | 163,18 | 181,16 | | | |
| YHTEENSÄ INDEKSI | 132 | 5279 | 6024 | 6572 | 7088 | 7673 | 8215 | 8643 | 9295 | 10678 | 7878 | 2176,74 | 0,28 |
| | | 100,00 | 114,11 | 124,48 | 134,26 | 145,35 | 155,61 | 163,72 | 176,07 | 202,26 | | | |
| O3 OPETUSALAAN KUULUVA TYÖ | | | | | | | | | | | | | |
| MIEHET INDEKSI | 414 | 5522 | 6147 | 6698 | 7063 | 7484 | 8079 | 8617 | 9041 | 9943 | 7745 | 1918,66 | 0,25 |
| | | 100,00 | 111,32 | 121,29 | 127,90 | 135,53 | 146,30 | 156,05 | 163,72 | 180,06 | | | |
| NAISET INDEKSI | 191 | 5032 | 5479 | 5893 | 6168 | 6519 | 6924 | 7467 | 8063 | 9112 | 6826 | 1579,39 | 0,23 |
| | | 100,00 | 108,88 | 117,12 | 122,59 | 129,56 | 137,60 | 148,41 | 160,26 | 181,09 | | | |
| YHTEENSÄ INDEKSI | 605 | 5279 | 5893 | 6396 | 6761 | 7133 | 7696 | 8287 | 8800 | 9804 | 7455 | 1866,71 | 0,25 |
| | | 100,00 | 111,63 | 121,17 | 128,08 | 135,12 | 145,79 | 156,99 | 166,70 | 185,71 | | | |
| O61 TOIMITTAJAT JA KIRJAILIJAT | | | | | | | | | | | | | |
| YHTEENSÄ INDEKSI | 39 | 5320 | 5840 | 6654 | 6979 | 7696 | 8230 | 9327 | 10178 | 11194 | 8065 | 2282,40 | 0,28 |
| | | 100,00 | 109,77 | 125,06 | 131,18 | 144,66 | 154,68 | 175,31 | 191,31 | 210,39 | | | |
| O64 TIEDOTTAJAT | | | | | | | | | | | | | |
| NAISET INDEKSI | 40 | 6644 | 7277 | 7743 | 8172 | 8617 | 9177 | 9476 | 10188 | 10971 | 8732 | 1602,68 | 0,18 |
| | | 100,00 | 109,53 | 116,53 | 123,00 | 129,69 | 138,13 | 142,62 | 153,34 | 165,12 | | | |
| YHTEENSÄ INDEKSI | 57 | 6938 | 7650 | 8123 | 8435 | 9177 | 9480 | 10153 | 10715 | 11735 | 9196 | 1875,26 | 0,20 |
| | | 100,00 | 110,26 | 117,09 | 121,58 | 132,29 | 136,64 | 146,35 | 154,45 | 169,15 | | | |
| O65 KÄÄNTÄJÄT | | | | | | | | | | | | | |
| YHTEENSÄ INDEKSI | 35 | 5958 | 6741 | 7205 | 7514 | 7704 | 7895 | 8782 | 8942 | 9223 | 7780 | 1321,31 | 0,17 |
| | | 100,00 | 113,14 | 120,92 | 126,11 | 129,30 | 132,51 | 147,40 | 150,08 | 154,81 | | | |
| O6 KIRJALLINEN TOIMINTA, TOIMITTAJAN TYÖ YM. | | | | | | | | | | | | | |
| MIEHET INDEKSI | 46 | 5798 | 7152 | 8121 | 8388 | 9187 | 10007 | 10281 | 10994 | 12067 | 9208 | 2326,21 | 0,25 |
| | | 100,00 | 123,34 | 140,06 | 144,67 | 158,44 | 172,58 | 177,32 | 189,61 | 208,11 | | | |
| NAISET INDEKSI | 114 | 5838 | 6557 | 6916 | 7323 | 7743 | 8132 | 8594 | 9064 | 10026 | 7851 | 1578,17 | 0,20 |
| | | 100,00 | 112,32 | 118,47 | 125,45 | 132,63 | 139,31 | 147,21 | 155,27 | 171,74 | | | |
| YHTEENSÄ INDEKSI | 160 | 5828 | 6641 | 7130 | 7673 | 8067 | 8510 | 8987 | 9863 | 10813 | 8241 | 1918,66 | 0,23 |
| | | 100,00 | 113,94 | 122,32 | 131,65 | 138,40 | 146,01 | 154,19 | 169,22 | 185,52 | | | |
| O7 TAITEELLINEN JA VIIHTEELLINEN TYÖ | | | | | | | | | | | | | |
| MIEHET INDEKSI | 36 | 5082 | 5500 | 6133 | 6382 | 6572 | 6873 | 7401 | 9195 | 10344 | 7667 | 3593,02 | 0,47 |
| | | 100,00 | 108,22 | 120,68 | 125,57 | 129,30 | 135,23 | 145,63 | 180,92 | 203,54 | | | |
| YHTEENSÄ INDEKSI | 49 | 5128 | 5500 | 5787 | 6152 | 6416 | 6721 | 7156 | 8672 | 9984 | 7311 | 3203,60 | 0,44 |
| | | 100,00 | 107,25 | 112,84 | 119,96 | 125,11 | 131,06 | 139,54 | 169,11 | 194,68 | | | |
| O811 KIRJASTONHOITAJAT JA AMANUENSSEIT | | | | | | | | | | | | | |
| NAISET INDEKSI | 84 | 5688 | 6020 | 6117 | 6449 | 6588 | 6756 | 7643 | 7969 | 8602 | 6950 | 1201,74 | 0,17 |
| | | 100,00 | 105,82 | 107,54 | 113,37 | 115,81 | 118,77 | 134,35 | 140,09 | 151,23 | | | |
| YHTEENSÄ INDEKSI | 102 | 5622 | 5932 | 6103 | 6320 | 6552 | 6725 | 7563 | 7947 | 8486 | 6855 | 1162,00 | 0,17 |
| | | 100,00 | 105,51 | 108,56 | 112,41 | 116,53 | 119,61 | 134,51 | 141,34 | 150,94 | | | |
| O812 MUUT KIRJASTOTYÖNTEKIJÄT | | | | | | | | | | | | | |
| MIEHET INDEKSI | 63 | 4359 | 4379 | 4503 | 4640 | 4682 | 4994 | 5311 | 5573 | 6157 | 5001 | 701,34 | 0,14 |
| | | 100,00 | 100,46 | 103,31 | 106,46 | 107,42 | 114,58 | 121,85 | 127,85 | 141,26 | | | |
| NAISET INDEKSI | 189 | 4379 | 4640 | 4772 | 5043 | 5311 | 5528 | 5665 | 5858 | 6102 | 5253 | 636,23 | 0,12 |
| | | 100,00 | 105,97 | 108,98 | 115,17 | 121,29 | 126,24 | 129,38 | 133,78 | 139,35 | | | |

TAULUKKO 7. VALTION TYÖSOPIMUSSUHTEISTEN KOTIMAASSA TOIMIVIEN KUUKAUSIPALKKAISTEN TOIMIHENKILÖIDEN JA TYÖNTEKIJÖIDEN LUKUMAARAT SEKÄ KOKONAISANSION DESIILLIT, KESKIHAJONTA JA VAIHTELUKERROIN AMMATTIRYHMÄN JA SUKUPUOLEN MUKAAN LOKAKUUSSA 1987

| AMMATTIRYHMÄ JA SUKUPUOLI | LUKU- MÄÄRÄ | 1.DES. | 2.DES. | 3.DES. | 4.DES. | 5.DES. | 6.DES. | 7.DES. | 8.DES. | 9.DES. | KESKIM. KOK.ANSIO | KESKI- HAJONTA | VAIHTELU KERROIN |
|--|----------------|-----------------|-----------------|-----------------|-----------------|-----------------|-----------------|-----------------|-----------------|-----------------|----------------------|-------------------|---------------------|
| YHTEENSÄ INDEKSI | 252 | 4379 100,00 | 4503 102,84 | 4772 108,98 | 4873 111,29 | 5167 118,00 | 5422 123,83 | 5608 128,07 | 5858 133,78 | 6121 139,79 | 5190 | 660,81 | 0,13 |
| 081 KIRJASTONHOITAJAT YM. | | | | | | | | | | | | | |
| MIEHET INDEKSI | 81 | 4379 100,00 | 4503 102,84 | 4640 105,97 | 4763 108,77 | 5169 118,06 | 5523 126,12 | 5858 133,78 | 6128 139,96 | 6488 148,17 | 5315 | 939,44 | 0,18 |
| NAISET INDEKSI | 273 | 4503 100,00 | 4772 105,97 | 5057 112,30 | 5382 119,53 | 5622 124,86 | 5858 130,08 | 6048 134,31 | 6448 143,19 | 7579 168,30 | 5775 | 1155,74 | 0,20 |
| YHTEENSÄ INDEKSI | 354 | 4379 100,00 | 4692 107,15 | 4959 113,25 | 5311 121,29 | 5547 126,68 | 5782 132,05 | 6024 137,58 | 6320 144,34 | 6939 158,47 | 5670 | 1125,52 | 0,20 |
| 0822 MUUT ARKISTOTYÖNTEKIJÄT | | | | | | | | | | | | | |
| NAISET INDEKSI | 31 | 3679 100,00 | 4349 118,20 | 4528 123,07 | 4662 126,72 | 4942 134,31 | 5334 144,98 | 5511 149,78 | 5621 152,78 | 5789 157,33 | 4889 | 917,39 | 0,19 |
| YHTEENSÄ INDEKSI | 41 | 4240 100,00 | 4481 105,70 | 4662 109,94 | 4772 112,55 | 5047 119,03 | 5407 127,52 | 5575 131,50 | 5752 135,66 | 6163 145,35 | 5101 | 1009,08 | 0,20 |
| 082 ARKISTONHOITAJAT | | | | | | | | | | | | | |
| NAISET INDEKSI | 38 | 4167 100,00 | 4376 105,01 | 4588 110,10 | 4739 113,72 | 5185 124,42 | 5465 131,15 | 5614 134,73 | 5871 140,87 | 6547 157,11 | 5166 | 1159,04 | 0,22 |
| YHTEENSÄ INDEKSI | 52 | 4250 100,00 | 4531 106,63 | 4721 111,08 | 4973 117,02 | 5383 126,67 | 5598 131,72 | 5812 136,77 | 6286 147,92 | 6814 160,34 | 5391 | 1168,46 | 0,22 |
| 083 MUSEOVIRKAILIJAT | | | | | | | | | | | | | |
| YHTEENSÄ INDEKSI | 30 | 4717 100,00 | 5229 110,85 | 5443 115,37 | 5603 118,77 | 5724 121,35 | 5724 121,35 | 5825 123,49 | 6396 135,59 | 6978 147,92 | 5839 | 1044,36 | 0,18 |
| 089 MUUT KIRJASTO- ARKISTO- JA MUSEOALAN AMMATIT | | | | | | | | | | | | | |
| NAISET INDEKSI | 35 | 5284 100,00 | 5284 100,00 | 5605 106,08 | 5605 106,08 | 5605 106,08 | 5884 111,35 | 6018 113,88 | 6467 122,38 | 8304 157,15 | 6031 | 1175,28 | 0,19 |
| YHTEENSÄ INDEKSI | 52 | 5284 100,00 | 5284 100,00 | 5605 106,08 | 5605 106,08 | 5605 106,08 | 5940 112,41 | 6160 116,58 | 6678 126,36 | 7781 147,24 | 6051 | 1090,60 | 0,18 |
| 08 KIRJASTO-, ARKISTO- JA MUSEOALAN TYÖ | | | | | | | | | | | | | |
| MIEHET INDEKSI | 128 | 4379 100,00 | 4640 105,97 | 4772 108,98 | 5284 120,68 | 5566 127,12 | 5724 130,73 | 5947 135,83 | 6289 143,63 | 6777 154,77 | 5581 | 1044,65 | 0,19 |
| NAISET INDEKSI | 360 | 4503 100,00 | 4772 105,97 | 5072 112,64 | 5394 119,78 | 5605 124,48 | 5782 128,40 | 6021 133,71 | 6320 140,35 | 7548 167,62 | 5730 | 1157,07 | 0,20 |
| YHTEENSÄ INDEKSI | 488 | 4453 100,00 | 4772 107,17 | 5051 113,44 | 5353 120,23 | 5605 125,89 | 5749 129,10 | 5986 134,42 | 6320 141,94 | 6993 157,05 | 5691 | 1129,52 | 0,20 |
| 0 TEKNINEN, LUONNONTIETEELLINEN, LAINOPILLINEN, HUMANISTINEN JA TAITEELLINEN TYÖ | | | | | | | | | | | | | |
| MIEHET INDEKSI | 9562 | 5719 100,00 | 6326 110,63 | 6867 120,08 | 7499 131,13 | 8095 141,55 | 8649 151,24 | 9353 163,56 | 10204 178,43 | 11470 200,57 | 8358 | 2299,71 | 0,28 |
| NAISET INDEKSI | 2934 | 4626 100,00 | 4992 107,90 | 5311 114,80 | 5594 120,92 | 5858 126,62 | 6183 133,64 | 6565 141,91 | 7506 162,26 | 9077 196,21 | 6344 | 1792,69 | 0,28 |
| YHTEENSÄ INDEKSI | 12496 | 5200 100,00 | 5811 111,74 | 6303 121,20 | 6833 131,39 | 7536 144,92 | 8221 158,09 | 8915 171,43 | 9804 188,51 | 11086 213,17 | 7885 | 2351,60 | 0,30 |
| TERVEYDEN- JA SAIRAUDENHOITO, SOSIAALINEN TYÖ YM | | | | | | | | | | | | | |
| 1012 ERIKOIS-, OSASTON- JA TERVEYSKESKUSLÄÄKÄRIT | | | | | | | | | | | | | |
| YHTEENSÄ INDEKSI | 45 | 11998 100,00 | 13636 113,66 | 14094 117,47 | 14654 122,14 | 14846 123,74 | 14846 123,74 | 15268 127,25 | 15344 127,89 | 15344 127,89 | 14349 | 1250,29 | 0,09 |

TAULUKKO 7.

VALTION TYÖSOPIMUSSUHTEISTEN KOTIMAASSA TOIMIVIEN KUUKAUSIPALKKAISTEN TOIMIHENKILÖIDEN JA TYÖNTEKIJÖIDEN LUKUMÄÄRÄT SEKÄ KOKONAISANSION DESIILLIT, KESKIHAJONTA JA VAIHTELUKERROIN AMMATTIRYHMÄN JA SUKUPUOLEN MUKAAN LOKAKUUSSA 1987

| AMMATTIRYHMÄ JA SUKUPUOLI | LUKU- MÄÄRÄ | 1.DES. | 2.DES. | 3.DES. | 4.DES. | 5.DES. | 6.DES. | 7.DES. | 8.DES. | 9.DES. | KESKIM. KOK.ANSIO | KESKI- HAJONTA | VAIHTELU KERROIN |
|--|----------------|--------|--------|--------|--------|--------|--------|--------|--------|--------|----------------------|-------------------|---------------------|
| 101 LÄÄKÄRIT | | | | | | | | | | | | | |
| MIEHET | 42 | 12683 | 14145 | 14806 | 14900 | 15344 | 15344 | 15468 | 15567 | 15802 | 14841 | 1144,69 | 0,08 |
| INDEKSI | | 100,00 | 111,53 | 116,74 | 117,48 | 120,99 | 120,99 | 121,96 | 122,74 | 124,60 | | | |
| YHTEENSÄ | 65 | 11998 | 13815 | 14094 | 14654 | 14846 | 15207 | 15344 | 15468 | 15764 | 14381 | 1645,25 | 0,11 |
| INDEKSI | | 100,00 | 115,14 | 117,47 | 122,14 | 123,74 | 126,74 | 127,89 | 128,92 | 131,39 | | | |
| 1031 OSASTONHOITAJAT JA MUUT JOHTAVAT HOITAJAT | | | | | | | | | | | | | |
| NAISET | 34 | 6996 | 7169 | 7242 | 7324 | 7491 | 7529 | 7529 | 7619 | 7681 | 7371 | 350,16 | 0,05 |
| INDEKSI | | 100,00 | 102,47 | 103,51 | 104,69 | 107,08 | 107,62 | 107,62 | 108,90 | 109,79 | | | |
| YHTEENSÄ | 35 | 6971 | 7169 | 7226 | 7303 | 7454 | 7529 | 7529 | 7593 | 7681 | 7346 | 374,94 | 0,05 |
| INDEKSI | | 100,00 | 102,84 | 103,67 | 104,76 | 106,93 | 108,00 | 108,00 | 108,93 | 110,19 | | | |
| 1032 APULAISOSASTONHOITAJAT JA MUU ERIKOISTUNUT HOITOHENKILÖSTÖ | | | | | | | | | | | | | |
| NAISET | 90 | 6198 | 6400 | 6678 | 6867 | 6867 | 6867 | 6867 | 6888 | 7208 | 6743 | 448,02 | 0,07 |
| INDEKSI | | 100,00 | 103,25 | 107,73 | 110,79 | 110,79 | 110,79 | 110,79 | 111,13 | 116,30 | | | |
| YHTEENSÄ | 90 | 6198 | 6400 | 6678 | 6867 | 6867 | 6867 | 6867 | 6888 | 7208 | 6743 | 448,02 | 0,07 |
| INDEKSI | | 100,00 | 103,25 | 107,73 | 110,79 | 110,79 | 110,79 | 110,79 | 111,13 | 116,30 | | | |
| 1033 PIDEMMÄN KOULUTUKSEN SAANUT HOITOHENKILÖKUNTA | | | | | | | | | | | | | |
| NAISET | 35 | 5429 | 5429 | 5696 | 6003 | 6152 | 6422 | 6638 | 6671 | 6751 | 6214 | 817,86 | 0,13 |
| INDEKSI | | 100,00 | 100,00 | 104,92 | 110,57 | 113,31 | 118,29 | 122,26 | 122,88 | 124,36 | | | |
| YHTEENSÄ | 36 | 5429 | 5429 | 5696 | 6020 | 6189 | 6441 | 6638 | 6678 | 6831 | 6232 | 812,74 | 0,13 |
| INDEKSI | | 100,00 | 100,00 | 104,92 | 110,88 | 114,00 | 118,65 | 122,26 | 123,00 | 125,82 | | | |
| 1034 LABORATORIONHOITAJAT | | | | | | | | | | | | | |
| NAISET | 67 | 4987 | 5118 | 5429 | 5621 | 5770 | 5893 | 6077 | 6180 | 6396 | 5736 | 607,24 | 0,11 |
| INDEKSI | | 100,00 | 102,63 | 108,87 | 112,72 | 115,72 | 118,18 | 121,87 | 123,94 | 128,27 | | | |
| YHTEENSÄ | 86 | 5118 | 5236 | 5550 | 5770 | 5902 | 6121 | 6220 | 6671 | 6867 | 5955 | 725,68 | 0,12 |
| INDEKSI | | 100,00 | 102,32 | 108,44 | 112,75 | 115,32 | 119,60 | 121,53 | 130,34 | 134,18 | | | |
| 1037 PERUSHOITAJAT | | | | | | | | | | | | | |
| NAISET | 35 | 4917 | 5413 | 5561 | 5988 | 6239 | 6403 | 6598 | 6843 | 7041 | 6106 | 800,08 | 0,13 |
| INDEKSI | | 100,00 | 110,08 | 113,09 | 121,77 | 126,87 | 130,21 | 134,18 | 139,17 | 143,19 | | | |
| YHTEENSÄ | 39 | 5067 | 5428 | 5572 | 5906 | 6201 | 6299 | 6540 | 6790 | 7033 | 6083 | 766,76 | 0,13 |
| INDEKSI | | 100,00 | 107,12 | 109,97 | 116,57 | 122,38 | 124,32 | 129,07 | 134,00 | 138,79 | | | |
| 103 HOITOHENKILÖKUNTA | | | | | | | | | | | | | |
| MIEHET | 30 | 5522 | 5814 | 6198 | 6585 | 6735 | 6867 | 6867 | 7176 | 7176 | 6517 | 636,93 | 0,10 |
| INDEKSI | | 100,00 | 105,28 | 112,24 | 119,24 | 121,96 | 124,36 | 124,36 | 129,95 | 129,95 | | | |
| NAISET | 264 | 5284 | 5696 | 5995 | 6226 | 6516 | 6751 | 6867 | 6999 | 7427 | 6408 | 797,98 | 0,12 |
| INDEKSI | | 100,00 | 107,80 | 113,45 | 117,83 | 123,32 | 127,76 | 129,97 | 132,46 | 140,57 | | | |
| YHTEENSÄ | 294 | 5329 | 5696 | 6041 | 6226 | 6539 | 6791 | 6867 | 7014 | 7363 | 6419 | 782,83 | 0,12 |
| INDEKSI | | 100,00 | 106,89 | 113,36 | 116,84 | 122,70 | 127,44 | 128,87 | 131,61 | 138,17 | | | |
| 1042 TUTKIMUSTEKNINEN JA AVUSTAVA HOITOHENKILÖKUNTA | | | | | | | | | | | | | |
| NAISET | 159 | 4176 | 4456 | 4572 | 4770 | 5002 | 5229 | 5253 | 5489 | 5769 | 5006 | 678,21 | 0,14 |
| INDEKSI | | 100,00 | 106,71 | 109,48 | 114,21 | 119,77 | 125,21 | 125,78 | 131,44 | 138,15 | | | |
| YHTEENSÄ | 168 | 4161 | 4452 | 4591 | 4801 | 5002 | 5233 | 5253 | 5489 | 5854 | 5034 | 738,56 | 0,15 |
| INDEKSI | | 100,00 | 106,98 | 110,34 | 115,38 | 120,20 | 125,77 | 126,24 | 131,92 | 140,68 | | | |
| 104 MUU HOITOALAN HENKILÖSTÖ | | | | | | | | | | | | | |
| NAISET | 159 | 4176 | 4456 | 4572 | 4770 | 5002 | 5229 | 5253 | 5489 | 5769 | 5006 | 678,21 | 0,14 |
| INDEKSI | | 100,00 | 106,71 | 109,48 | 114,21 | 119,77 | 125,21 | 125,78 | 131,44 | 138,15 | | | |
| YHTEENSÄ | 169 | 4161 | 4456 | 4594 | 4792 | 5002 | 5229 | 5253 | 5489 | 5848 | 5032 | 736,65 | 0,15 |
| INDEKSI | | 100,00 | 107,09 | 110,41 | 115,18 | 120,20 | 125,66 | 126,24 | 131,92 | 140,55 | | | |
| 10 TERVEYDEN- JA SAIRAUDENHOITOTYÖ | | | | | | | | | | | | | |
| MIEHET | 89 | 4973 | 5702 | 6671 | 6867 | 7299 | 14094 | 14846 | 15344 | 15545 | 10211 | 4531,43 | 0,44 |
| INDEKSI | | 100,00 | 114,66 | 134,15 | 138,10 | 146,79 | 283,43 | 298,56 | 308,58 | 312,61 | | | |
| NAISET | 447 | 4535 | 4986 | 5253 | 5546 | 5982 | 6296 | 6737 | 6896 | 7529 | 6270 | 2017,88 | 0,32 |
| INDEKSI | | 100,00 | 109,94 | 115,84 | 122,30 | 131,92 | 138,83 | 148,56 | 152,07 | 166,03 | | | |
| YHTEENSÄ | 536 | 4569 | 5075 | 5339 | 5696 | 6140 | 6586 | 6867 | 7241 | 13163 | 6925 | 2987,75 | 0,43 |
| INDEKSI | | 100,00 | 111,06 | 116,85 | 124,66 | 134,37 | 144,14 | 150,29 | 158,47 | 288,09 | | | |

TAULUKKO 7. VALTION TYÖSOPIMUSSUHTEISTEN KOTIMAASSA TOIMIVIEN KUUKAUSIPALKKAISTEN TOIMIHENKILÖIDEN JA TYÖNTEKIJÖIDEN LUKUMÄÄRÄT SEKÄ KOKONAISANSION DESIILIT, KESKIHAJONTA JA VAIHTELUKERROIN AMMATIRYHMÄN JA SUKUPUOLEN MUKAAN LOKAKUUSSA 1987

| AMMATIRYHMÄ JA SUKUPUOLI | LUKU- MÄÄRÄ | 1.DES. | 2.DES. | 3.DES. | 4.DES. | 5.DES. | 6.DES. | 7.DES. | 8.DES. | 9.DES. | KESKIM. KOK.ANSIO | KESKI- HAJONTA | VAIHTELU KERROIN |
|--|----------------|--------|--------|--------|--------|--------|--------|--------|--------|--------|----------------------|-------------------|---------------------|
| 122 HAMMASHOITAJAT | | | | | | | | | | | | | |
| NAISET | 39 | 4663 | 4722 | 4942 | 5190 | 5451 | 5719 | 5828 | 5982 | 5982 | 5392 | 562,54 | 0,10 |
| INDEKSI | | 100,00 | 101,26 | 105,97 | 111,29 | 116,88 | 122,63 | 124,98 | 128,27 | 128,27 | | | |
| YHTEENSÄ | 40 | 4663 | 4668 | 4942 | 5190 | 5451 | 5696 | 5828 | 5982 | 5982 | 5374 | 567,15 | 0,11 |
| INDEKSI | | 100,00 | 100,10 | 105,97 | 111,29 | 116,88 | 122,14 | 124,98 | 128,27 | 128,27 | | | |
| 12 HAMMASHOITOALAN TYÖ | | | | | | | | | | | | | |
| NAISET | 49 | 4663 | 4870 | 5075 | 5451 | 5724 | 5934 | 5982 | 6130 | 8869 | 6101 | 2079,26 | 0,34 |
| INDEKSI | | 100,00 | 104,43 | 108,83 | 116,88 | 122,75 | 127,25 | 128,27 | 131,44 | 190,18 | | | |
| YHTEENSÄ | 61 | 4663 | 4911 | 5190 | 5555 | 5828 | 5982 | 6517 | 7722 | 8021 | 6300 | 2058,62 | 0,33 |
| INDEKSI | | 100,00 | 105,31 | 111,29 | 119,12 | 124,98 | 128,27 | 139,74 | 165,58 | 189,16 | | | |
| 154 LASTENHOITAJAT JA MUU LASTENHOITOHENKILÖSTÖ | | | | | | | | | | | | | |
| YHTEENSÄ | 30 | 4144 | 4385 | 4566 | 5092 | 5378 | 5413 | 5575 | 5722 | 6311 | 5201 | 777,81 | 0,15 |
| INDEKSI | | 100,00 | 105,81 | 110,19 | 122,88 | 129,76 | 130,60 | 134,51 | 138,06 | 152,27 | | | |
| 159 MUUT SOSIAALITYÖN AMMATIT | | | | | | | | | | | | | |
| MIEHET | 92 | 4323 | 4562 | 4748 | 4912 | 5180 | 5373 | 5708 | 5998 | 6358 | 5267 | 802,01 | 0,15 |
| INDEKSI | | 100,00 | 105,53 | 109,82 | 113,63 | 119,82 | 124,30 | 132,05 | 138,75 | 147,06 | | | |
| NAISET | 93 | 4331 | 4699 | 4839 | 4944 | 5190 | 5260 | 5628 | 6008 | 6845 | 5333 | 830,12 | 0,16 |
| INDEKSI | | 100,00 | 108,50 | 111,74 | 114,17 | 119,84 | 121,46 | 129,95 | 138,74 | 158,06 | | | |
| YHTEENSÄ | 185 | 4331 | 4562 | 4839 | 4927 | 5190 | 5316 | 5667 | 6003 | 6539 | 5301 | 814,71 | 0,15 |
| INDEKSI | | 100,00 | 105,34 | 111,74 | 113,77 | 119,84 | 122,75 | 130,87 | 138,61 | 150,98 | | | |
| 15 SOSIAALIALAN TYÖ | | | | | | | | | | | | | |
| MIEHET | 113 | 4331 | 4562 | 4870 | 4987 | 5227 | 5484 | 5739 | 6036 | 6523 | 5356 | 849,65 | 0,16 |
| INDEKSI | | 100,00 | 105,34 | 112,46 | 115,15 | 120,68 | 126,62 | 132,52 | 139,38 | 150,62 | | | |
| NAISET | 141 | 4329 | 4568 | 4839 | 4997 | 5200 | 5387 | 5663 | 6113 | 6858 | 5354 | 882,54 | 0,16 |
| INDEKSI | | 100,00 | 105,53 | 111,78 | 115,42 | 120,13 | 124,45 | 130,81 | 141,20 | 158,41 | | | |
| YHTEENSÄ | 254 | 4331 | 4562 | 4843 | 4997 | 5206 | 5416 | 5724 | 6072 | 6585 | 5355 | 866,36 | 0,16 |
| INDEKSI | | 100,00 | 105,34 | 111,82 | 115,37 | 120,20 | 125,07 | 132,17 | 140,21 | 152,04 | | | |
| 16 YMPÄRISTÖN- JA TERVEYDENSUOJELUTYÖ | | | | | | | | | | | | | |
| YHTEENSÄ | 42 | 5253 | 6097 | 7084 | 7994 | 9200 | 9480 | 9897 | 10401 | 11186 | 8505 | 2130,62 | 0,25 |
| INDEKSI | | 100,00 | 116,07 | 134,86 | 152,20 | 175,15 | 180,47 | 188,42 | 198,02 | 212,95 | | | |
| 1 TERVEYDEN- JA SAIRAUDENHOITO, SOSIAALINEN TYÖ YM | | | | | | | | | | | | | |
| MIEHET | 252 | 4562 | 4912 | 5345 | 5738 | 6220 | 6867 | 8041 | 10687 | 14900 | 7762 | 3639,53 | 0,47 |
| INDEKSI | | 100,00 | 107,68 | 117,18 | 125,77 | 136,34 | 150,53 | 176,26 | 234,27 | 326,61 | | | |
| NAISET | 675 | 4535 | 4890 | 5190 | 5405 | 5724 | 6106 | 6500 | 6867 | 7461 | 6097 | 1874,11 | 0,31 |
| INDEKSI | | 100,00 | 107,84 | 114,45 | 119,18 | 126,24 | 134,65 | 143,33 | 151,44 | 164,54 | | | |
| YHTEENSÄ | 927 | 4535 | 4907 | 5200 | 5474 | 5828 | 6220 | 6773 | 7176 | 9466 | 6549 | 2587,66 | 0,40 |
| INDEKSI | | 100,00 | 108,22 | 114,68 | 120,72 | 128,53 | 137,16 | 149,36 | 158,25 | 208,76 | | | |
| HALLINNOLLINEN, TILINPIDOLLINEN JA KONTTORITEKNINEN TYÖ | | | | | | | | | | | | | |
| 2011 KESKUSHALLINNON YLIN JOHTOHENKILÖSTÖ | | | | | | | | | | | | | |
| MIEHET | 145 | 9552 | 10949 | 11470 | 12022 | 12638 | 13773 | 14861 | 15344 | 16342 | 13148 | 2870,70 | 0,22 |
| INDEKSI | | 100,00 | 114,63 | 120,08 | 125,86 | 132,31 | 144,20 | 155,58 | 160,64 | 171,09 | | | |
| NAISET | 37 | 8788 | 9892 | 10167 | 10540 | 10791 | 11285 | 11910 | 12882 | 14275 | 11113 | 2077,75 | 0,19 |
| INDEKSI | | 100,00 | 112,57 | 115,70 | 119,94 | 122,80 | 128,42 | 135,53 | 146,59 | 162,45 | | | |
| YHTEENSÄ | 182 | 9466 | 10514 | 11036 | 11511 | 12289 | 12958 | 14429 | 15146 | 16002 | 12734 | 2844,26 | 0,22 |

TAULUKKO 7. VALTION TYÖSOPIMUSSUHTEISTEN KOTIMAASSA TOIMIVIEN KUUKAUSIPALJKKAISTEN TOIMIHENKILÖIDEN JA TYÖNTEKIJÖIDEN LUKUMÄÄRÄT SEKÄ KOKONAISANSION DESIILIT, KESKIHAJONTA JA VAIHTELUKERROIN AMMATTIRYHMÄN JA SUKUPUOLEN MUKAAN LOKAKUUSSA 1987

| AMMATTIRYHMÄ JA SUKUPUOLI | LUKU- MÄÄRÄ | 1.DES. | 2.DES. | 3.DES. | 4.DES. | 5.DES. | 6.DES. | 7.DES. | 8.DES. | 9.DES. | KESKIM. KOK.ANSIO | KESKI- HAJONTA | VAIHTELU KERROIN |
|--|----------------|----------------|----------------|-----------------|-----------------|-----------------|-----------------|-----------------|-----------------|-----------------|----------------------|-------------------|---------------------|
| INDEKSI | | 100,00 | 111,07 | 116,58 | 121,60 | 129,82 | 136,89 | 152,42 | 160,00 | 169,05 | | | |
| 2012 PIIRI- JA PAIKALLISHALLINNON YLIN JOHTOENKILÖSTÖ | | | | | | | | | | | | | |
| MIEHET INDEKSI | 88 | 9318 100,00 | 9984 107,14 | 10649 114,28 | 11522 123,65 | 12046 129,28 | 12287 131,86 | 13141 141,03 | 13912 149,30 | 15739 168,91 | 12247 | 2954,39 | 0,24 |
| YHTEENSÄ INDEKSI | 109 | 8499 100,00 | 9881 116,26 | 10054 118,29 | 10962 128,98 | 11819 139,07 | 12102 142,39 | 12863 151,35 | 13650 160,61 | 15492 182,28 | 11855 | 2976,39 | 0,25 |
| 2013 MUUT JOHTOENKILÖT | | | | | | | | | | | | | |
| MIEHET INDEKSI | 315 | 6671 100,00 | 7669 114,97 | 8497 127,38 | 9514 142,62 | 10112 151,59 | 10976 164,54 | 11667 174,89 | 13102 196,40 | 13815 207,09 | 10227 | 2660,78 | 0,26 |
| NAISET INDEKSI | 185 | 5893 100,00 | 6276 106,50 | 6500 110,30 | 7105 120,56 | 7797 132,31 | 8791 149,18 | 9466 160,64 | 10971 186,17 | 13036 221,22 | 8561 | 2615,14 | 0,31 |
| YHTEENSÄ INDEKSI | 500 | 6100 100,00 | 6751 110,68 | 7669 125,73 | 8510 139,51 | 9410 154,26 | 10204 167,28 | 11221 183,95 | 12601 206,58 | 13650 223,78 | 9610 | 2761,33 | 0,29 |
| 2014 ESITTELIJÄT JA VALMISTELIJÄT | | | | | | | | | | | | | |
| MIEHET INDEKSI | 59 | 4494 100,00 | 6634 147,62 | 7362 163,82 | 7724 171,88 | 8472 188,51 | 8981 199,85 | 9438 210,01 | 10883 242,18 | 11819 263,00 | 8587 | 2804,95 | 0,33 |
| NAISET INDEKSI | 166 | 5719 100,00 | 6249 109,26 | 6619 115,73 | 6908 120,79 | 7237 126,54 | 7712 134,84 | 8175 142,93 | 8888 155,41 | 9694 169,50 | 7521 | 1672,77 | 0,22 |
| YHTEENSÄ INDEKSI | 225 | 5300 100,00 | 6273 118,35 | 6731 127,00 | 6981 131,72 | 7529 142,05 | 7931 149,63 | 8548 161,28 | 9168 172,98 | 10224 192,90 | 7800 | 2078,22 | 0,27 |
| 201 VALTION HALLINNON JOHTAVAT TOIMIHENKILÖT | | | | | | | | | | | | | |
| MIEHET INDEKSI | 607 | 6943 100,00 | 8320 119,83 | 9344 134,58 | 10125 145,83 | 11042 159,04 | 11766 169,47 | 12623 181,81 | 13721 197,62 | 15056 216,84 | 11058 | 3136,43 | 0,28 |
| NAISET INDEKSI | 409 | 5905 100,00 | 6359 107,69 | 6731 114,00 | 7234 122,52 | 7852 132,98 | 8606 145,75 | 9466 160,32 | 10551 178,69 | 12623 213,78 | 8454 | 2463,33 | 0,29 |
| YHTEENSÄ INDEKSI | 1016 | 6184 100,00 | 6908 111,72 | 7872 127,30 | 8862 143,30 | 9755 157,74 | 10623 171,79 | 11653 188,44 | 12894 208,51 | 14021 226,73 | 10010 | 3153,47 | 0,32 |
| 20 YHTEISKUNNALLIS-HALLINNOLLINEN TYÖ | | | | | | | | | | | | | |
| MIEHET INDEKSI | 610 | 6905 100,00 | 8308 120,32 | 9335 135,19 | 10092 146,16 | 11031 159,76 | 11714 169,64 | 12607 182,58 | 13712 198,58 | 15033 217,71 | 11035 | 3148,73 | 0,29 |
| NAISET INDEKSI | 412 | 5905 100,00 | 6386 108,14 | 6733 114,03 | 7236 122,54 | 7817 132,38 | 8583 145,35 | 9466 160,32 | 10520 178,16 | 12612 213,59 | 8447 | 2455,84 | 0,29 |
| YHTEENSÄ INDEKSI | 1022 | 6179 100,00 | 6908 111,81 | 7852 127,07 | 8844 143,13 | 9730 157,48 | 10620 171,88 | 11595 187,65 | 12894 208,67 | 14004 226,64 | 9992 | 3155,10 | 0,32 |
| 2212 HENKILÖSTÖHALLINNON VIRKAILIJAT | | | | | | | | | | | | | |
| YHTEENSÄ INDEKSI | 55 | 6091 100,00 | 6516 106,98 | 6792 111,52 | 6978 114,57 | 7205 118,29 | 7317 120,14 | 7409 121,65 | 8107 133,11 | 8818 144,77 | 7443 | 1448,35 | 0,19 |
| 221 HENKILÖSTÖHALLINNON HOITAJAT | | | | | | | | | | | | | |
| MIEHET INDEKSI | 34 | 6301 100,00 | 6658 105,65 | 6978 110,74 | 7205 114,34 | 7255 115,14 | 7409 117,59 | 8192 130,00 | 10587 168,02 | 11927 189,29 | 8218 | 2083,56 | 0,25 |
| NAISET INDEKSI | 30 | 5943 100,00 | 6516 109,64 | 6631 111,57 | 6799 114,40 | 7205 121,23 | 7369 123,99 | 7586 127,63 | 8156 137,23 | 8813 148,29 | 7364 | 1442,12 | 0,20 |
| YHTEENSÄ INDEKSI | 64 | 6135 100,00 | 6579 107,25 | 6799 110,83 | 7079 115,40 | 7205 117,44 | 7409 120,78 | 7861 128,15 | 8793 143,33 | 11463 186,86 | 7818 | 1848,19 | 0,24 |
| 2222 MUUT TYÖNVÄLITYSVIRKAILIJAT | | | | | | | | | | | | | |
| NAISET INDEKSI | 91 | 4379 100,00 | 4503 102,84 | 4619 105,49 | 4640 105,97 | 4640 105,97 | 4640 105,97 | 4825 110,19 | 4922 112,41 | 5311 121,29 | 4763 | 372,93 | 0,08 |
| YHTEENSÄ INDEKSI | 109 | 4379 100,00 | 4503 102,84 | 4556 104,04 | 4640 105,97 | 4640 105,97 | 4640 105,97 | 4863 111,07 | 4967 113,44 | 5278 120,54 | 4765 | 359,78 | 0,08 |
| 222 TYÖNVÄLITYSVIRKAILIJAT | | | | | | | | | | | | | |
| NAISET INDEKSI | 92 | 4379 100,00 | 4503 102,84 | 4640 105,97 | 4640 105,97 | 4640 105,97 | 4640 105,97 | 4825 110,19 | 4929 112,56 | 5332 121,76 | 4776 | 390,39 | 0,08 |
| YHTEENSÄ INDEKSI | 111 | 4379 100,00 | 4503 102,84 | 4619 105,49 | 4640 105,97 | 4640 105,97 | 4772 108,98 | 4917 112,30 | 5074 115,87 | 5311 121,29 | 4795 | 422,80 | 0,09 |

TAULUKKO 7.

VALTION TYÖSOPIMUSSUHTEISTEN KOTIMAASSA TOIMIVIEN KUUKAUSIPALKKAISTEN TOIMIHENKILÖIDEN JA TYÖNTEKIJÖIDEN LUKUMÄÄRÄT SEKÄ KOKONAISANSION DESIILIT, KESKIHAJONTA JA VAIHTELUKERROIN AMMATTIRYHMÄN JA SUKUPUOLEN MUKAAN LOKAKUUSSA 1987

| AMMATTIRYHMÄ JA SUKUPUOLI | LUKU- MÄÄRÄ | 1.DES. | 2.DES. | 3.DES. | 4.DES. | 5.DES. | 6.DES. | 7.DES. | 8.DES. | 9.DES. | KESKIM. KOK.ANSIO | KESKI- HAJONTA | VAIHTELU KERROIN |
|--|----------------|--------|--------|--------|--------|--------|--------|--------|--------|--------|----------------------|-------------------|---------------------|
| 22 HENKILÖSTÖASIOIDEN HOITO | | | | | | | | | | | | | |
| MIEHET | 72 | 4640 | 5153 | 6308 | 6968 | 7172 | 7302 | 7688 | 8158 | 10307 | 7231 | 2075,19 | 0,29 |
| INDEKSI | | 100,00 | 111,06 | 135,95 | 150,17 | 154,57 | 157,37 | 165,68 | 175,80 | 222,13 | | | |
| NAISET | 128 | 4414 | 4506 | 4640 | 4640 | 4825 | 5145 | 5671 | 6626 | 7409 | 5498 | 1411,46 | 0,26 |
| INDEKSI | | 100,00 | 102,08 | 105,12 | 105,12 | 109,30 | 116,54 | 128,47 | 150,10 | 167,85 | | | |
| YHTEENSÄ | 200 | 4503 | 4640 | 4640 | 4917 | 5298 | 6336 | 6978 | 7409 | 8246 | 6122 | 1871,71 | 0,31 |
| INDEKSI | | 100,00 | 103,05 | 103,05 | 109,20 | 117,64 | 140,71 | 154,96 | 164,54 | 183,13 | | | |
| 2321 KIRJANPITOKAMREERIT YM. | | | | | | | | | | | | | |
| NAISET | 33 | 5978 | 6441 | 6548 | 6693 | 6826 | 7390 | 7939 | 8327 | 8865 | 7271 | 1117,37 | 0,15 |
| INDEKSI | | 100,00 | 107,75 | 109,53 | 111,95 | 114,18 | 123,61 | 132,79 | 139,28 | 148,29 | | | |
| YHTEENSÄ | 36 | 5966 | 6264 | 6477 | 6602 | 6823 | 7358 | 7560 | 8312 | 8818 | 7211 | 1102,73 | 0,15 |
| INDEKSI | | 100,00 | 104,99 | 108,57 | 110,66 | 114,36 | 123,33 | 126,72 | 139,32 | 147,82 | | | |
| 2322 MUUT KIRJANPITÄJÄT | | | | | | | | | | | | | |
| NAISET | 31 | 5048 | 5248 | 5461 | 5590 | 5805 | 6055 | 6431 | 6608 | 7006 | 5951 | 789,02 | 0,13 |
| INDEKSI | | 100,00 | 103,97 | 108,18 | 110,74 | 115,00 | 119,95 | 127,40 | 130,92 | 138,79 | | | |
| YHTEENSÄ | 34 | 4940 | 5242 | 5460 | 5594 | 5887 | 6240 | 6436 | 6667 | 7217 | 6033 | 1023,14 | 0,17 |
| INDEKSI | | 100,00 | 106,10 | 110,52 | 113,24 | 119,16 | 126,30 | 130,26 | 134,95 | 146,08 | | | |
| 232 TILINPITOHENKILÖKUNTA | | | | | | | | | | | | | |
| NAISET | 103 | 5343 | 5691 | 5966 | 6234 | 6448 | 6586 | 6787 | 7195 | 8180 | 6539 | 1077,41 | 0,16 |
| INDEKSI | | 100,00 | 106,52 | 111,67 | 116,68 | 120,68 | 123,27 | 127,02 | 134,66 | 153,11 | | | |
| YHTEENSÄ | 114 | 5345 | 5758 | 5978 | 6258 | 6458 | 6622 | 6821 | 7415 | 8446 | 6640 | 1223,41 | 0,18 |
| INDEKSI | | 100,00 | 107,72 | 111,84 | 117,07 | 120,80 | 123,89 | 127,61 | 138,72 | 158,00 | | | |
| 23 TALOUS- JA TILINPITOTYÖ YM. | | | | | | | | | | | | | |
| NAISET | 125 | 5311 | 5648 | 5840 | 6021 | 6276 | 6477 | 6731 | 7020 | 8010 | 6438 | 1059,48 | 0,16 |
| INDEKSI | | 100,00 | 106,34 | 109,97 | 113,37 | 118,18 | 121,96 | 126,74 | 132,18 | 150,83 | | | |
| YHTEENSÄ | 137 | 5313 | 5720 | 5840 | 6088 | 6282 | 6535 | 6762 | 7213 | 8416 | 6547 | 1204,25 | 0,18 |
| INDEKSI | | 100,00 | 107,67 | 109,92 | 114,59 | 118,25 | 123,01 | 127,28 | 135,76 | 158,41 | | | |
| 241 OSASTO- JA TOIMISTOSIHTTEERIT | | | | | | | | | | | | | |
| MIEHET | 180 | 5037 | 5407 | 5589 | 5782 | 5902 | 6048 | 6170 | 6390 | 6681 | 6022 | 1059,60 | 0,18 |
| INDEKSI | | 100,00 | 107,36 | 110,96 | 114,80 | 117,18 | 120,08 | 122,51 | 126,87 | 132,64 | | | |
| NAISET | 2551 | 5010 | 5311 | 5528 | 5696 | 5840 | 6000 | 6135 | 6365 | 6724 | 5883 | 741,89 | 0,13 |
| INDEKSI | | 100,00 | 106,01 | 110,34 | 113,70 | 116,58 | 119,77 | 122,46 | 127,05 | 134,23 | | | |
| YHTEENSÄ | 2731 | 5012 | 5311 | 5528 | 5718 | 5846 | 6000 | 6140 | 6365 | 6724 | 5893 | 767,41 | 0,13 |
| INDEKSI | | 100,00 | 105,97 | 110,30 | 114,10 | 116,65 | 119,72 | 122,51 | 127,00 | 134,18 | | | |
| 242 TOIMISTOVIKKAALIJAT | | | | | | | | | | | | | |
| MIEHET | 351 | 4161 | 4245 | 4409 | 4631 | 4952 | 5317 | 5707 | 5992 | 6242 | 5185 | 1099,31 | 0,21 |
| INDEKSI | | 100,00 | 102,02 | 105,97 | 111,29 | 119,01 | 127,79 | 137,16 | 143,99 | 150,02 | | | |
| NAISET | 3389 | 4083 | 4245 | 4409 | 4585 | 4796 | 4981 | 5210 | 5484 | 5869 | 4910 | 769,39 | 0,16 |
| INDEKSI | | 100,00 | 103,98 | 108,00 | 112,30 | 117,47 | 121,99 | 127,61 | 134,31 | 143,76 | | | |
| YHTEENSÄ | 3740 | 4083 | 4245 | 4409 | 4585 | 4810 | 5002 | 5253 | 5539 | 5952 | 4936 | 809,90 | 0,16 |
| INDEKSI | | 100,00 | 103,98 | 108,00 | 112,30 | 117,82 | 122,51 | 128,66 | 135,66 | 145,79 | | | |
| 243 TEKSTINKÄSITTELIJÄT | | | | | | | | | | | | | |
| NAISET | 114 | 4577 | 4864 | 5082 | 5426 | 5569 | 5723 | 5926 | 6121 | 6301 | 5495 | 652,61 | 0,12 |
| INDEKSI | | 100,00 | 106,29 | 111,05 | 118,57 | 121,69 | 125,04 | 129,49 | 133,75 | 137,69 | | | |
| YHTEENSÄ | 116 | 4585 | 4859 | 5075 | 5352 | 5530 | 5709 | 5901 | 6121 | 6301 | 5484 | 652,73 | 0,12 |
| INDEKSI | | 100,00 | 105,97 | 110,69 | 116,73 | 120,62 | 124,52 | 128,71 | 133,51 | 137,44 | | | |
| 2441 TOIMISTOPALVELUJEN ESIMIEHET | | | | | | | | | | | | | |
| MIEHET | 79 | 5799 | 6102 | 6667 | 7067 | 7727 | 8263 | 8924 | 9615 | 10637 | 7942 | 1896,10 | 0,24 |

| TAULUKKO 7. | | VALTION TYÖSOPIMUSSUHTEISTEN KOTIMAASSA TOIMIVIEN KUUKAUSIPALKKAISTEN TOIMIHENKILÖIDEN JA TYÖNTEKIJÖIDEN LUKUMÄÄRÄT SEKÄ KOKONAISANSION DESIILIT, KESKIHAJONTA JA VAIHTELUKERROIN AMMATTIRYHMÄN JA SUKUPUOLEN MUKAAN LOKAKUUSSA 1987 | | | | | | | | | | | |
|--|-----------|--|--------|--------|--------|--------|--------|--------|--------|--------|--------------------|---------------|------------------|
| AMMATTIRYHMÄ JA SUKUPUOLI | LUKUMÄÄRÄ | 1.DES. | 2.DES. | 3.DES. | 4.DES. | 5.DES. | 6.DES. | 7.DES. | 8.DES. | 9.DES. | KESKIM. KOK. ANSIO | KESKI-HAJONTA | VAIHTELU KERROIN |
| INDEKSI | | 100,00 | 105,21 | 114,96 | 121,86 | 133,24 | 142,49 | 153,88 | 165,80 | 183,42 | | | |
| NAISET INDEKSI | 97 | 5943 | 6053 | 6250 | 6539 | 6847 | 7112 | 7441 | 7828 | 8051 | 6877 | 942,02 | 0,14 |
| YHTEENSÄ INDEKSI | 176 | 5929 | 6054 | 6345 | 6749 | 7080 | 7498 | 7884 | 8273 | 9466 | 7355 | 1539,96 | 0,21 |
| | | 100,00 | 102,11 | 107,03 | 113,83 | 119,41 | 126,47 | 132,98 | 139,54 | 159,66 | | | |
| 2442 PALKANLASKIJAT | | | | | | | | | | | | | |
| NAISET INDEKSI | 112 | 5343 | 5594 | 5894 | 6000 | 6289 | 6532 | 6539 | 6860 | 7183 | 6282 | 876,62 | 0,14 |
| YHTEENSÄ INDEKSI | 121 | 5343 | 5594 | 5902 | 6000 | 6289 | 6532 | 6539 | 6860 | 7183 | 6307 | 882,27 | 0,14 |
| | | 100,00 | 104,71 | 110,47 | 112,30 | 117,70 | 122,26 | 122,38 | 128,40 | 134,45 | | | |
| 2444 MUUT TOIMISTOPALVELUJA SUORITTAVAT HENKILÖT | | | | | | | | | | | | | |
| MIHET INDEKSI | 45 | 4361 | 4808 | 5572 | 6115 | 6158 | 6189 | 6195 | 6314 | 6985 | 5838 | 944,45 | 0,16 |
| NAISET INDEKSI | 160 | 4460 | 4817 | 4954 | 5190 | 5284 | 5434 | 5522 | 5719 | 6121 | 5281 | 609,33 | 0,12 |
| YHTEENSÄ INDEKSI | 205 | 4396 | 4817 | 5057 | 5200 | 5429 | 5478 | 5719 | 6121 | 6195 | 5403 | 731,66 | 0,14 |
| | | 100,00 | 109,58 | 115,03 | 118,29 | 123,49 | 124,61 | 130,08 | 139,24 | 140,92 | | | |
| 2445 VAHTIMESTARIT | | | | | | | | | | | | | |
| MIHET INDEKSI | 273 | 4440 | 4608 | 4888 | 5079 | 5227 | 5408 | 5634 | 5885 | 6318 | 5359 | 868,51 | 0,16 |
| NAISET INDEKSI | 155 | 4548 | 4871 | 5274 | 5586 | 5662 | 5846 | 5916 | 6054 | 6121 | 5565 | 757,52 | 0,14 |
| YHTEENSÄ INDEKSI | 428 | 4449 | 4772 | 4942 | 5190 | 5402 | 5605 | 5783 | 5946 | 6160 | 5434 | 835,07 | 0,15 |
| | | 100,00 | 107,25 | 111,07 | 116,65 | 121,41 | 125,99 | 129,98 | 133,63 | 138,46 | | | |
| 244 TOIMISTOPALVELUJA SUORITTAVAT HENKILÖT | | | | | | | | | | | | | |
| MIHET INDEKSI | 408 | 4535 | 4797 | 5071 | 5300 | 5575 | 5858 | 6158 | 6730 | 8114 | 5940 | 1525,23 | 0,26 |
| NAISET INDEKSI | 541 | 4772 | 5072 | 5429 | 5594 | 5788 | 6000 | 6121 | 6532 | 7122 | 5867 | 971,29 | 0,17 |
| YHTEENSÄ INDEKSI | 949 | 4599 | 4932 | 5221 | 5451 | 5690 | 5952 | 6157 | 6539 | 7454 | 5898 | 1239,93 | 0,21 |
| | | 100,00 | 107,23 | 113,52 | 118,51 | 123,71 | 129,41 | 133,86 | 142,16 | 162,06 | | | |
| 24 SIHTEERI, KONEKIRJOITUSTYÖ JA MUUT TOIMISTOPALVELUT | | | | | | | | | | | | | |
| MIHET INDEKSI | 941 | 4279 | 4571 | 4896 | 5231 | 5528 | 5783 | 6043 | 6259 | 7065 | 5672 | 1347,44 | 0,24 |
| NAISET INDEKSI | 6595 | 4245 | 4535 | 4815 | 5072 | 5353 | 5578 | 5834 | 6078 | 6480 | 5375 | 912,49 | 0,17 |
| YHTEENSÄ INDEKSI | 7536 | 4245 | 4535 | 4815 | 5092 | 5364 | 5594 | 5852 | 6121 | 6532 | 5412 | 982,22 | 0,18 |
| | | 100,00 | 106,82 | 113,43 | 119,95 | 126,36 | 131,78 | 137,85 | 144,20 | 153,88 | | | |
| 2521 JOHTAVAT SUUNNITTELIJAT JA OHJELMOIJAT | | | | | | | | | | | | | |
| MIHET INDEKSI | 840 | 7020 | 7774 | 8300 | 9000 | 9457 | 10193 | 10835 | 11551 | 12438 | 9800 | 2448,41 | 0,25 |
| NAISET INDEKSI | 409 | 6799 | 7436 | 7799 | 8273 | 8583 | 9086 | 9853 | 10347 | 11279 | 8942 | 1843,53 | 0,21 |
| YHTEENSÄ INDEKSI | 1249 | 6902 | 7605 | 8131 | 8583 | 9251 | 9853 | 10441 | 11265 | 12138 | 9519 | 2302,88 | 0,24 |
| | | 100,00 | 110,19 | 117,82 | 124,36 | 134,04 | 142,76 | 151,29 | 163,23 | 175,87 | | | |
| 2522 MUUT SUUNNITTELIJAT JA OHJELMOIJAT | | | | | | | | | | | | | |
| MIHET INDEKSI | 82 | 5504 | 5766 | 6104 | 6380 | 6631 | 6930 | 7396 | 7598 | 8014 | 6844 | 1385,66 | 0,20 |
| NAISET INDEKSI | 79 | 5637 | 6005 | 6232 | 6409 | 6664 | 6759 | 6939 | 7271 | 8039 | 6740 | 1009,89 | 0,15 |
| YHTEENSÄ INDEKSI | 161 | 5614 | 5931 | 6185 | 6400 | 6631 | 6854 | 7170 | 7476 | 8018 | 6793 | 1213,23 | 0,18 |
| | | 100,00 | 105,63 | 110,16 | 114,00 | 118,10 | 122,08 | 127,71 | 133,16 | 142,82 | | | |
| 252 ATK-SUUNNITTELIJAT JA ATK-OHJELMOIJAT | | | | | | | | | | | | | |
| MIHET INDEKSI | 936 | 6698 | 7476 | 8002 | 8583 | 9302 | 9963 | 10781 | 11531 | 12438 | 9601 | 2555,20 | 0,27 |
| | | 100,00 | 111,63 | 119,48 | 128,15 | 138,89 | 148,75 | 160,96 | 172,17 | 185,71 | | | |

| VALTION TYÖSOPIMUSSUHTEISTEN KOTIMAASSA TOIMIVIEN KUUKAUSIPALKKAISTEN TOIMIHENKILÖIDEN JA TYÖNTEKIJÖIDEN LUKUMÄÄRÄT SEKÄ KOKONAISANSION DESIILLIT, KESKIHAJONTA JA VAIHTELUKERROIN AMMATTIRYHMÄN JA SUKUPUOLEN MUKAAN LOKAKUUSSA 1987 | | | | | | | | | | | | | |
|---|------------|--------|--------|--------|--------|--------|--------|--------|--------|--------|-------------------|---------------|------------------|
| AMMATTIRYHMÄ JA SUKUPUOLI | LUKU-MÄÄRÄ | 1.DES. | 2.DES. | 3.DES. | 4.DES. | 5.DES. | 6.DES. | 7.DES. | 8.DES. | 9.DES. | KESKIM. KOK.ANSIO | KESKI-HAJONTA | VAIHTELU KERROIN |
| NAISET INDEKSI | 489 | 6396 | 6808 | 7435 | 7805 | 8296 | 8765 | 9482 | 10313 | 11093 | 8594 | 1923,37 | 0,22 |
| YHTEENSÄ INDEKSI | 1425 | 6598 | 7205 | 7789 | 8296 | 8915 | 9523 | 10347 | 11053 | 12131 | 9255 | 2404,83 | 0,26 |
| 2531 KÄYTTÖPUOLEN ESIMIEHET | | | | | | | | | | | | | |
| MIEHET INDEKSI | 71 | 7342 | 8098 | 8516 | 8733 | 9168 | 9972 | 10460 | 11275 | 13948 | 10038 | 3025,21 | 0,30 |
| NAISET INDEKSI | 56 | 6092 | 6396 | 6778 | 6960 | 6964 | 7215 | 7854 | 7947 | 8462 | 7221 | 832,54 | 0,12 |
| YHTEENSÄ INDEKSI | 127 | 6400 | 6922 | 7192 | 7805 | 8156 | 8623 | 8971 | 10020 | 12010 | 8796 | 2712,87 | 0,31 |
| 2532 OPERAATTORIT | | | | | | | | | | | | | |
| MIEHET INDEKSI | 103 | 5047 | 5760 | 6014 | 6301 | 6908 | 7356 | 8096 | 9181 | 11791 | 7845 | 3281,39 | 0,42 |
| NAISET INDEKSI | 154 | 5367 | 5755 | 5989 | 6122 | 6314 | 6456 | 6545 | 6694 | 7111 | 6379 | 1140,09 | 0,18 |
| YHTEENSÄ INDEKSI | 257 | 5296 | 5758 | 6000 | 6166 | 6358 | 6545 | 6811 | 7500 | 8915 | 6967 | 2363,38 | 0,34 |
| 2533 ATK-KIRJOITTAJAT | | | | | | | | | | | | | |
| NAISET INDEKSI | 310 | 4675 | 4944 | 5240 | 5500 | 5639 | 5696 | 5834 | 5982 | 6204 | 5569 | 717,84 | 0,13 |
| YHTEENSÄ INDEKSI | 317 | 4663 | 4942 | 5237 | 5500 | 5639 | 5696 | 5831 | 5982 | 6210 | 5565 | 717,18 | 0,13 |
| 253 TIETOKONEIDEN KÄYTTÖTEHTÄVISSÄ TOIMIVAT HENKILÖT | | | | | | | | | | | | | |
| MIEHET INDEKSI | 181 | 5326 | 6000 | 6574 | 7179 | 8002 | 8609 | 9196 | 10444 | 12881 | 8611 | 3349,31 | 0,39 |
| NAISET INDEKSI | 520 | 4866 | 5240 | 5508 | 5685 | 5869 | 6036 | 6251 | 6539 | 7041 | 5986 | 1038,14 | 0,17 |
| YHTEENSÄ INDEKSI | 701 | 4922 | 5327 | 5644 | 5834 | 6036 | 6301 | 6632 | 7480 | 8904 | 6664 | 2237,15 | 0,34 |
| 259 MUUT ATK-ALAN AMMATIT | | | | | | | | | | | | | |
| NAISET INDEKSI | 50 | 5047 | 5467 | 5555 | 5719 | 6000 | 6245 | 6519 | 6532 | 6860 | 6020 | 711,79 | 0,12 |
| YHTEENSÄ INDEKSI | 65 | 5047 | 5473 | 5685 | 5742 | 6000 | 6289 | 6532 | 6795 | 7343 | 6329 | 1403,27 | 0,22 |
| 25 ATK-ALAN KUULUVA TYÖ YM. | | | | | | | | | | | | | |
| MIEHET INDEKSI | 1156 | 6396 | 7183 | 7852 | 8496 | 9123 | 9834 | 10667 | 11531 | 12621 | 9465 | 2728,61 | 0,29 |
| NAISET INDEKSI | 1060 | 5198 | 5642 | 5946 | 6232 | 6575 | 7094 | 7852 | 8743 | 10255 | 7196 | 1989,44 | 0,28 |
| YHTEENSÄ INDEKSI | 2216 | 5578 | 6040 | 6549 | 7198 | 7887 | 8583 | 9461 | 10514 | 11843 | 8380 | 2656,98 | 0,32 |
| 261 TUTKIJAT JA SUUNNITTELIJAT | | | | | | | | | | | | | |
| MIEHET INDEKSI | 2086 | 6500 | 7237 | 7899 | 8523 | 9205 | 9892 | 10620 | 11667 | 13153 | 9509 | 2502,28 | 0,26 |
| NAISET INDEKSI | 1059 | 6109 | 6640 | 7006 | 7410 | 7836 | 8312 | 8987 | 9725 | 10678 | 8196 | 1931,47 | 0,24 |
| YHTEENSÄ INDEKSI | 3145 | 6390 | 6922 | 7499 | 8059 | 8626 | 9363 | 10042 | 10982 | 12513 | 9067 | 2406,90 | 0,27 |
| 262 AVUSTAVAT SELVITYSTYÖNTEKIJÄT | | | | | | | | | | | | | |
| MIEHET INDEKSI | 328 | 4786 | 5280 | 5690 | 6080 | 6339 | 6558 | 6806 | 7064 | 7328 | 6237 | 1126,55 | 0,18 |

TAULUKKO 7. VALTION TYÖSOPIMUSSUHTEISTEN KOTIMAASSA TOIMIVIEN KUUKAUSIPALKKAISTEN TOIMIHENKILÖIDEN JA TYÖNTEKIJÖIDEN LUKUMÄÄRÄT SEKÄ KOKONAISANSION DESIILIT, KESKIHAJONTA JA VAIHTELUKERROIN AMMATTIRYHMÄN JA SUKUPUOLEN MUKAAN LOKAKUUSSA 1987

| AMMATTIRYHMÄ JA SUKUPUOLI | LUKU- MÄÄRÄ | 1.DES. | 2.DES. | 3.DES. | 4.DES. | 5.DES. | 6.DES. | 7.DES. | 8.DES. | 9.DES. | KESKIM. KOK.ANSIO | KESKI- HAJONTA | VAIHTELU KERROIN |
|---|----------------|--------|--------|--------|--------|--------|--------|--------|--------|--------|----------------------|-------------------|---------------------|
| NAISET | 286 | 4788 | 5279 | 5574 | 5970 | 6214 | 6462 | 6667 | 6867 | 7169 | 6099 | 985,02 | 0,16 |
| INDEKSI | | 100,00 | 110,26 | 116,42 | 124,69 | 129,78 | 134,97 | 139,25 | 143,43 | 149,74 | | | |
| YHTEENSÄ | 614 | 4786 | 5279 | 5647 | 5995 | 6245 | 6500 | 6731 | 6960 | 7328 | 6173 | 1064,36 | 0,17 |
| INDEKSI | | 100,00 | 110,30 | 117,99 | 125,24 | 130,47 | 135,80 | 140,64 | 145,41 | 153,11 | | | |
| 26 YHTEISKUNTATIETEELLINEN YM. SELVITYSTYÖ | | | | | | | | | | | | | |
| MIEHET | 2416 | 6115 | 6731 | 7299 | 8002 | 8652 | 9466 | 10214 | 11345 | 12905 | 9065 | 2616,60 | 0,29 |
| INDEKSI | | 100,00 | 110,08 | 119,36 | 130,87 | 141,48 | 154,81 | 167,03 | 185,52 | 211,04 | | | |
| NAISET | 1345 | 5651 | 6226 | 6624 | 6922 | 7372 | 7828 | 8463 | 9316 | 10389 | 7750 | 1969,58 | 0,25 |
| INDEKSI | | 100,00 | 110,19 | 117,23 | 122,51 | 130,47 | 138,54 | 149,78 | 164,87 | 183,86 | | | |
| YHTEENSÄ | 3761 | 5899 | 6500 | 6950 | 7491 | 8067 | 8888 | 9629 | 10605 | 12123 | 8595 | 2486,31 | 0,29 |
| INDEKSI | | 100,00 | 110,19 | 117,82 | 127,00 | 136,75 | 150,68 | 163,23 | 179,79 | 205,53 | | | |
| 2952 VEROVALMISTELIJAT YM. | | | | | | | | | | | | | |
| MIEHET | 79 | 4636 | 5002 | 5108 | 5221 | 5667 | 5858 | 6141 | 6290 | 6622 | 5675 | 791,66 | 0,14 |
| INDEKSI | | 100,00 | 107,87 | 110,16 | 112,60 | 122,24 | 126,34 | 132,45 | 135,66 | 142,82 | | | |
| NAISET | 195 | 4912 | 5195 | 5467 | 5555 | 5713 | 5858 | 5964 | 6198 | 6365 | 5689 | 536,22 | 0,09 |
| INDEKSI | | 100,00 | 105,76 | 111,29 | 113,09 | 116,30 | 119,24 | 121,41 | 126,18 | 129,56 | | | |
| YHTEENSÄ | 274 | 4863 | 5108 | 5444 | 5555 | 5713 | 5858 | 5976 | 6214 | 6396 | 5685 | 619,22 | 0,11 |
| INDEKSI | | 100,00 | 105,02 | 111,93 | 114,22 | 117,47 | 120,44 | 122,88 | 127,76 | 131,52 | | | |
| 295 VEROTUSTEHTÄVÄT/VEROVIKKAILIJAT | | | | | | | | | | | | | |
| MIEHET | 88 | 4759 | 5052 | 5108 | 5465 | 5742 | 5998 | 6219 | 6396 | 7347 | 5854 | 943,51 | 0,16 |
| INDEKSI | | 100,00 | 106,15 | 107,33 | 114,84 | 120,65 | 126,04 | 130,67 | 134,41 | 154,37 | | | |
| NAISET | 209 | 4948 | 5251 | 5467 | 5623 | 5742 | 5946 | 6114 | 6214 | 6396 | 5790 | 668,39 | 0,12 |
| INDEKSI | | 100,00 | 106,12 | 110,49 | 113,66 | 116,04 | 120,18 | 123,57 | 125,58 | 129,28 | | | |
| YHTEENSÄ | 297 | 4908 | 5108 | 5465 | 5583 | 5742 | 5946 | 6121 | 6312 | 6608 | 5809 | 759,23 | 0,13 |
| INDEKSI | | 100,00 | 104,06 | 111,34 | 113,73 | 116,98 | 121,14 | 124,71 | 128,60 | 134,64 | | | |
| 297 ISÄNNÖITSIJÄT JA VARASTOPÄÄLLIKÖT | | | | | | | | | | | | | |
| MIEHET | 57 | 5970 | 6652 | 6866 | 7159 | 7454 | 7721 | 8987 | 9582 | 11080 | 8113 | 2078,80 | 0,26 |
| INDEKSI | | 100,00 | 111,43 | 115,00 | 119,91 | 124,86 | 129,33 | 150,53 | 160,50 | 185,60 | | | |
| YHTEENSÄ | 59 | 6012 | 6620 | 6830 | 7156 | 7454 | 7730 | 8867 | 9474 | 11062 | 8081 | 2055,80 | 0,25 |
| INDEKSI | | 100,00 | 110,12 | 113,61 | 119,03 | 123,99 | 128,58 | 147,49 | 157,59 | 184,01 | | | |
| 298 VARASTONHOITAJAT | | | | | | | | | | | | | |
| MIEHET | 463 | 5225 | 5533 | 5687 | 5852 | 5988 | 6152 | 6381 | 6664 | 7658 | 6213 | 1006,91 | 0,16 |
| INDEKSI | | 100,00 | 105,89 | 108,83 | 111,99 | 114,59 | 117,73 | 122,12 | 127,53 | 146,55 | | | |
| NAISET | 57 | 4872 | 5121 | 5232 | 5319 | 5418 | 5653 | 5819 | 6105 | 6318 | 5574 | 675,25 | 0,12 |
| INDEKSI | | 100,00 | 105,12 | 107,38 | 109,17 | 111,20 | 116,03 | 119,43 | 125,29 | 129,67 | | | |
| YHTEENSÄ | 520 | 5159 | 5424 | 5634 | 5794 | 5952 | 6118 | 6323 | 6595 | 7488 | 6143 | 995,82 | 0,16 |
| INDEKSI | | 100,00 | 105,13 | 109,20 | 112,30 | 115,37 | 118,59 | 122,57 | 127,83 | 145,14 | | | |
| 29 MUU HALLINNOLLINEN, TILINPIDOLLINEN JA KONTTORITEKNINEN TYÖ | | | | | | | | | | | | | |
| MIEHET | 610 | 5108 | 5500 | 5685 | 5878 | 6042 | 6248 | 6519 | 7069 | 7852 | 6344 | 1280,77 | 0,20 |
| INDEKSI | | 100,00 | 107,68 | 111,29 | 115,08 | 118,29 | 122,32 | 127,63 | 138,40 | 153,73 | | | |
| NAISET | 268 | 4912 | 5199 | 5451 | 5555 | 5713 | 5863 | 6036 | 6214 | 6396 | 5754 | 687,40 | 0,12 |
| INDEKSI | | 100,00 | 105,83 | 110,96 | 113,09 | 116,30 | 119,35 | 122,88 | 126,49 | 130,21 | | | |
| YHTEENSÄ | 878 | 5052 | 5391 | 5578 | 5742 | 5946 | 6121 | 6326 | 6631 | 7577 | 6164 | 1164,81 | 0,19 |
| INDEKSI | | 100,00 | 106,72 | 110,41 | 113,66 | 117,70 | 121,17 | 125,23 | 131,26 | 149,99 | | | |
| 2 HALLINNOLLINEN, TILINPIDOLLINEN JA KONTTORITEKNINEN TYÖ | | | | | | | | | | | | | |
| MIEHET | 5817 | 5200 | 5911 | 6448 | 7114 | 7947 | 8862 | 9833 | 11021 | 12601 | 8491 | 2946,05 | 0,35 |
| INDEKSI | | 100,00 | 113,66 | 123,99 | 136,79 | 152,81 | 170,40 | 189,08 | 211,93 | 242,30 | | | |
| NAISET | 9933 | 4361 | 4762 | 5103 | 5429 | 5707 | 5988 | 6320 | 6860 | 8156 | 6044 | 1697,55 | 0,28 |
| INDEKSI | | 100,00 | 109,20 | 117,00 | 124,48 | 130,87 | 137,30 | 144,92 | 157,30 | 187,01 | | | |

TAULUKKO 7. VALTION TYÖSOPIMUSSUHTEISTEN KOTIMAASSA TOIMIVIEN KUUKAUSIPALKKAISTEN TOIMIHENKILÖIDEN JA TYÖNTEKIJÖIDEN LUKUMÄÄRÄT SEKÄ KOKONAISANSION DESIILIT, KESKIHAJONTA JA VAIHTELUKERROIN AMMATTIRYHMÄN JA SUKUPUOLEN MUKAAN LOKAKUUSSA 1987

| AMMATTIRYHMÄ JA SUKUPUOLI | LUKU- MÄÄRÄ | 1.DES. | 2.DES. | 3.DES. | 4.DES. | 5.DES. | 6.DES. | 7.DES. | 8.DES. | 9.DES. | KESKIM. KOK.ANSIO | KESKI- HAJONTA | VAIHTELU KERROIN |
|---|----------------|--------|--------|--------|--------|--------|--------|--------|--------|--------|----------------------|-------------------|---------------------|
| YHTEENSÄ INDEKSI | 15750 | 4503 | 5002 | 5440 | 5799 | 6121 | 6598 | 7424 | 8730 | 10689 | 6948 | 2533,36 | 0,36 |
| 100,00 | | 111,07 | 120,80 | 128,79 | 135,93 | 146,52 | 164,87 | 193,87 | 237,38 | | | | |
| KAUPALLINEN TYÖ | | | | | | | | | | | | | |
| 311 MAINONTA- JA MYYNTITYÖN JOHTO | | | | | | | | | | | | | |
| MIEHET INDEKSI | 30 | 6902 | 8312 | 8769 | 9182 | 9581 | 10153 | 11493 | 12958 | 14494 | 10603 | 3304,62 | 0,31 |
| 100,00 | | 120,44 | 127,06 | 133,04 | 138,82 | 147,11 | 166,53 | 187,76 | 210,01 | | | | |
| YHTEENSÄ INDEKSI | 40 | 7052 | 8172 | 8725 | 9182 | 9547 | 9977 | 10786 | 11950 | 14494 | 10275 | 2986,73 | 0,29 |
| 100,00 | | 115,89 | 123,74 | 130,21 | 135,39 | 141,48 | 152,96 | 169,47 | 205,55 | | | | |
| 312 MUU KAUPALLINEN TYÖ | | | | | | | | | | | | | |
| MIEHET INDEKSI | 65 | 5027 | 5656 | 6054 | 6235 | 6326 | 6535 | 6578 | 6819 | 8430 | 6526 | 1450,68 | 0,22 |
| 100,00 | | 112,52 | 120,44 | 124,05 | 125,86 | 130,02 | 130,87 | 135,66 | 167,70 | | | | |
| NAISET INDEKSI | 279 | 4554 | 4831 | 4834 | 5027 | 5113 | 5175 | 5386 | 5611 | 6569 | 5304 | 840,91 | 0,16 |
| 100,00 | | 106,09 | 106,16 | 110,38 | 112,28 | 113,63 | 118,27 | 123,22 | 144,25 | | | | |
| YHTEENSÄ INDEKSI | 344 | 4608 | 4834 | 4914 | 5077 | 5175 | 5386 | 5705 | 6326 | 6745 | 5535 | 1093,44 | 0,20 |
| 100,00 | | 104,92 | 106,65 | 110,19 | 112,30 | 116,88 | 123,81 | 137,30 | 146,39 | | | | |
| 31 KAUPALLINEN TYÖ | | | | | | | | | | | | | |
| MIEHET INDEKSI | 95 | 5300 | 6054 | 6295 | 6506 | 6578 | 7062 | 8531 | 9547 | 11702 | 7814 | 2903,45 | 0,37 |
| 100,00 | | 114,22 | 118,77 | 122,75 | 124,11 | 133,24 | 160,96 | 180,13 | 220,78 | | | | |
| NAISET INDEKSI | 289 | 4580 | 4834 | 4834 | 5057 | 5175 | 5224 | 5407 | 5827 | 6751 | 5442 | 1131,35 | 0,21 |
| 100,00 | | 105,55 | 105,55 | 110,41 | 112,98 | 114,05 | 118,06 | 127,21 | 147,40 | | | | |
| YHTEENSÄ INDEKSI | 384 | 4608 | 4834 | 4997 | 5175 | 5300 | 5538 | 6232 | 6664 | 8543 | 6029 | 2020,32 | 0,34 |
| 100,00 | | 104,92 | 108,45 | 112,30 | 115,03 | 120,19 | 135,24 | 144,63 | 185,41 | | | | |
| 3 KAUPALLINEN TYÖ | | | | | | | | | | | | | |
| MIEHET INDEKSI | 95 | 5300 | 6054 | 6295 | 6506 | 6578 | 7062 | 8531 | 9547 | 11702 | 7814 | 2903,45 | 0,37 |
| 100,00 | | 114,22 | 118,77 | 122,75 | 124,11 | 133,24 | 160,96 | 180,13 | 220,78 | | | | |
| NAISET INDEKSI | 289 | 4580 | 4834 | 4834 | 5057 | 5175 | 5224 | 5407 | 5827 | 6751 | 5442 | 1131,35 | 0,21 |
| 100,00 | | 105,55 | 105,55 | 110,41 | 112,98 | 114,05 | 118,06 | 127,21 | 147,40 | | | | |
| YHTEENSÄ INDEKSI | 384 | 4608 | 4834 | 4997 | 5175 | 5300 | 5538 | 6232 | 6664 | 8543 | 6029 | 2020,32 | 0,34 |
| 100,00 | | 104,92 | 108,45 | 112,30 | 115,03 | 120,19 | 135,24 | 144,63 | 185,41 | | | | |
| MAA- JA METSÄTALOUS, KALASTUSTYÖ | | | | | | | | | | | | | |
| 401 TYÖNJOHTAJAT | | | | | | | | | | | | | |
| MIEHET INDEKSI | 46 | 5321 | 5769 | 6010 | 6176 | 6374 | 6583 | 7290 | 8841 | 10937 | 7221 | 2123,39 | 0,29 |
| 100,00 | | 108,40 | 112,93 | 116,07 | 119,78 | 123,71 | 137,00 | 166,15 | 205,53 | | | | |
| YHTEENSÄ INDEKSI | 47 | 5332 | 5816 | 6013 | 6211 | 6384 | 6639 | 7260 | 8773 | 10887 | 7209 | 2101,72 | 0,29 |
| 100,00 | | 109,08 | 112,77 | 116,47 | 119,72 | 124,51 | 136,15 | 164,53 | 204,17 | | | | |
| 402 MAATALOUSTYÖNTEKIJÄT JA ELÄINTENHOITAJAT | | | | | | | | | | | | | |
| MIEHET INDEKSI | 103 | 4105 | 4436 | 4871 | 5385 | 5679 | 5922 | 6338 | 6626 | 7442 | 5669 | 1172,59 | 0,21 |
| 100,00 | | 108,07 | 118,67 | 131,19 | 138,35 | 144,28 | 154,40 | 161,43 | 181,30 | | | | |
| NAISET INDEKSI | 171 | 4493 | 4780 | 5130 | 5337 | 5539 | 5876 | 6124 | 6366 | 6680 | 5602 | 867,85 | 0,15 |
| 100,00 | | 106,39 | 114,18 | 118,79 | 123,27 | 130,79 | 136,29 | 141,69 | 148,68 | | | | |
| YHTEENSÄ INDEKSI | 274 | 4322 | 4676 | 5038 | 5353 | 5558 | 5886 | 6172 | 6414 | 6883 | 5627 | 991,85 | 0,18 |
| 100,00 | | 108,19 | 116,57 | 123,87 | 128,61 | 136,21 | 142,82 | 148,41 | 159,27 | | | | |
| 40 MAATILATALOUS JA ELÄINTENHOITO | | | | | | | | | | | | | |
| MIEHET INDEKSI | 149 | 4279 | 4850 | 5320 | 5679 | 5946 | 6267 | 6443 | 6999 | 7852 | 6148 | 1684,07 | 0,27 |
| 100,00 | | 113,35 | 124,33 | 132,71 | 138,96 | 146,45 | 150,56 | 163,56 | 183,49 | | | | |

| TAULUKKO 7. | | VALTION TYÖSOPIMUSSUHTEISTEN KOTIMAASSA TOIMIVIEN KUUKAUSIPALKKAISTEN TOIMIHENKILÖIDEN JA TYÖNTEKIJÖIDEN LUKUMÄÄRÄT SEKÄ KOKONAISANSION DESIILIT, KESKIHAJONTA JA VAIHTELUKERROIN AMMATTIRYHMÄN JA SUKUPUOLEN MUKAAN LOKAKUUSSA 1987 | | | | | | | | | | | |
|--|----------------|--|----------------|----------------|----------------|----------------|----------------|----------------|----------------|----------------|-----------------------|-------------------|---------------------|
| AMMATTIRYHMÄ JA SUKUPUOLI | LUKU- MÄÄRÄ | 1. DES. | 2. DES. | 3. DES. | 4. DES. | 5. DES. | 6. DES. | 7. DES. | 8. DES. | 9. DES. | KESKIM. KOK. ANSIO | KESKI- HAJONTA | VAIHTELU KERROIN |
| NAISET INDEKSI | 172 | 4494 100,00 | 4781 106,37 | 5138 114,33 | 5346 118,95 | 5539 123,23 | 5883 130,90 | 6132 136,44 | 6374 141,82 | 6680 148,62 | 5608 | 869,13 | 0,15 |
| YHTEENSÄ INDEKSI | 321 | 4410 100,00 | 4828 109,47 | 5182 117,49 | 5467 123,96 | 5742 130,19 | 6031 136,74 | 6305 142,96 | 6545 148,39 | 7146 162,03 | 5859 | 1337,16 | 0,23 |
| 411 TYÖNJOHTAJAT | | | | | | | | | | | | | |
| MIEHET INDEKSI | 35 | 5364 100,00 | 5765 107,47 | 6133 114,34 | 6254 116,59 | 6480 120,80 | 6704 124,98 | 6860 127,89 | 7165 133,58 | 7758 144,63 | 6556 | 959,92 | 0,15 |
| NAISET INDEKSI | 31 | 5216 100,00 | 5443 104,34 | 5718 109,61 | 5897 113,05 | 5946 114,00 | 6124 117,40 | 6417 123,02 | 6518 124,96 | 6780 129,98 | 6016 | 717,41 | 0,12 |
| YHTEENSÄ INDEKSI | 66 | 5225 100,00 | 5544 106,11 | 5910 113,11 | 6010 115,03 | 6204 118,74 | 6450 123,44 | 6670 127,66 | 6855 131,21 | 7202 137,84 | 6303 | 890,65 | 0,14 |
| 412 PUUTARHA- JA PUISTOTYÖNTEKIJÄT | | | | | | | | | | | | | |
| YHTEENSÄ INDEKSI | 38 | 3966 100,00 | 4191 105,69 | 4345 109,56 | 4553 114,81 | 4734 119,36 | 4830 121,77 | 4998 126,01 | 5178 130,55 | 5303 133,71 | 4696 | 571,58 | 0,12 |
| 41 PUUTARHA- JA PUISTOTYÖ | | | | | | | | | | | | | |
| MIEHET INDEKSI | 52 | 4199 100,00 | 4764 113,46 | 5084 121,07 | 5418 129,02 | 5973 142,25 | 6270 149,33 | 6571 156,49 | 6871 163,64 | 7211 171,74 | 5897 | 1260,15 | 0,21 |
| NAISET INDEKSI | 52 | 4330 100,00 | 4764 110,02 | 5161 119,18 | 5262 121,52 | 5500 127,01 | 5814 134,27 | 6005 138,68 | 6413 148,10 | 6665 153,93 | 5534 | 902,18 | 0,16 |
| YHTEENSÄ INDEKSI | 104 | 4276 100,00 | 4772 111,61 | 5112 119,55 | 5306 124,10 | 5586 130,64 | 5990 140,09 | 6386 149,35 | 6618 154,77 | 7021 164,20 | 5716 | 1105,64 | 0,19 |
| 421 ESIMIEHET | | | | | | | | | | | | | |
| MIEHET INDEKSI | 72 | 5191 100,00 | 5658 108,99 | 5983 115,26 | 6187 119,18 | 6503 125,27 | 6698 129,02 | 7074 136,27 | 7540 145,25 | 8872 170,92 | 6692 | 1336,55 | 0,20 |
| YHTEENSÄ INDEKSI | 97 | 5124 100,00 | 5580 108,90 | 5795 113,09 | 6036 117,80 | 6276 122,48 | 6551 127,84 | 6884 134,34 | 7279 142,05 | 8782 171,39 | 6569 | 1347,81 | 0,21 |
| 42 RIISTANHOITO JA METSÄSTYS SEKÄ KALASTUS | | | | | | | | | | | | | |
| MIEHET INDEKSI | 84 | 4544 100,00 | 5090 112,03 | 5650 124,35 | 5998 132,01 | 6264 137,85 | 6532 143,75 | 6989 153,82 | 7287 160,38 | 8691 191,27 | 6397 | 1450,13 | 0,23 |
| NAISET INDEKSI | 31 | 4774 100,00 | 4861 101,82 | 5341 111,87 | 5580 116,88 | 5765 120,76 | 5879 123,16 | 6085 127,46 | 6463 135,38 | 6847 143,42 | 5938 | 1338,63 | 0,23 |
| YHTEENSÄ INDEKSI | 115 | 4585 100,00 | 5027 109,64 | 5550 121,05 | 5794 126,36 | 6085 132,71 | 6387 139,31 | 6651 145,06 | 7094 154,73 | 7813 170,40 | 6274 | 1429,85 | 0,23 |
| 441 TYÖNJOHTAJAT | | | | | | | | | | | | | |
| MIEHET INDEKSI | 354 | 5747 100,00 | 5983 104,10 | 6127 106,61 | 6365 110,74 | 6562 114,17 | 6611 115,03 | 6860 119,36 | 6978 121,41 | 7255 126,24 | 6482 | 609,37 | 0,09 |
| YHTEENSÄ INDEKSI | 359 | 5660 100,00 | 5976 105,59 | 6127 108,26 | 6339 112,01 | 6552 115,77 | 6611 116,81 | 6860 121,22 | 6978 123,29 | 7255 128,20 | 6464 | 624,63 | 0,10 |
| 44 METSÄTYÖ | | | | | | | | | | | | | |
| MIEHET INDEKSI | 362 | 5605 100,00 | 5976 106,61 | 6097 108,76 | 6339 113,09 | 6552 116,88 | 6611 117,94 | 6860 122,38 | 6978 124,48 | 7255 129,43 | 6446 | 653,70 | 0,10 |
| YHTEENSÄ INDEKSI | 367 | 5601 100,00 | 5863 104,69 | 6097 108,85 | 6292 112,33 | 6454 115,23 | 6611 118,03 | 6860 122,48 | 6978 124,58 | 7255 129,54 | 6429 | 666,15 | 0,10 |
| 4 MAA- JA METSÄTALOUS, KALASTUSTYÖ | | | | | | | | | | | | | |
| MIEHET INDEKSI | 647 | 4869 100,00 | 5541 113,80 | 5875 120,66 | 6117 125,62 | 6365 130,71 | 6585 135,23 | 6747 138,57 | 6978 143,30 | 7529 154,62 | 6327 | 1146,70 | 0,18 |

TAULUKKO 7. VALTION TYÖSOPIMUSSUHTEISTEN KOTIMAASSA TOIMIVIEN KUUKAUSIPALKKAISTEN TOIMIHENKILÖIDEN JA TYÖNTEKIJÖIDEN LUKUMÄÄRÄT SEKÄ KOKONAISANSION DESIILIT, KESKIHAJONTA JA VAIHTELUKERROIN AMMATTIRYHMÄN JA SUKUPUOLEN MUKAAN LOKAKUUSSA 1987

| AMMATTIRYHMÄ JA SUKUPUOLI | LUKU- MÄÄRÄ | 1. DES. | 2. DES. | 3. DES. | 4. DES. | 5. DES. | 6. DES. | 7. DES. | 8. DES. | 9. DES. | KESKIM. KOK. ANSIO | KESKI- HAJONTA | VAIHTELU KERROIN |
|------------------------------|----------------|---------|---------|---------|---------|---------|---------|---------|---------|---------|-----------------------|-------------------|---------------------|
| NAISET INDEKSI | 260 | 4460 | 4813 | 5141 | 5319 | 5550 | 5863 | 6088 | 6403 | 6684 | 5625 | 941,30 | 0,17 |
| YHTEENSÄ INDEKSI | 907 | 4682 | 5210 | 5583 | 5918 | 6127 | 6365 | 6611 | 6860 | 7255 | 6126 | 1136,47 | 0,19 |

KAIVOS-, KIVENLOUHINTA- JA ÖLJYNRIKASTUSTYÖ YM.

501 KAIVOS-JA LOUHINTATYÖNTEKIJÄT

| | | | | | | | | | | | | | |
|---------------------|----|------|------|------|------|------|------|------|------|------|------|--------|------|
| MIEHET INDEKSI | 54 | 5812 | 5940 | 6021 | 6207 | 6339 | 6465 | 6606 | 6832 | 7435 | 6462 | 709,24 | 0,11 |
| YHTEENSÄ INDEKSI | 54 | 5812 | 5940 | 6021 | 6207 | 6339 | 6465 | 6606 | 6832 | 7435 | 6462 | 709,24 | 0,11 |

50 KAIVOS- JA LOUHINTATYÖ YM.

| | | | | | | | | | | | | | |
|---------------------|----|------|------|------|------|------|------|------|------|------|------|--------|------|
| MIEHET INDEKSI | 54 | 5812 | 5940 | 6021 | 6207 | 6339 | 6465 | 6606 | 6832 | 7435 | 6462 | 709,24 | 0,11 |
| YHTEENSÄ INDEKSI | 54 | 5812 | 5940 | 6021 | 6207 | 6339 | 6465 | 6606 | 6832 | 7435 | 6462 | 709,24 | 0,11 |

5 KAIVOS-, KIVENLOUHINTA- JA ÖLJYNRIKASTUSTYÖ YM.

| | | | | | | | | | | | | | |
|---------------------|----|------|------|------|------|------|------|------|------|------|------|--------|------|
| MIEHET INDEKSI | 54 | 5812 | 5940 | 6021 | 6207 | 6339 | 6465 | 6606 | 6832 | 7435 | 6462 | 709,24 | 0,11 |
| YHTEENSÄ INDEKSI | 54 | 5812 | 5940 | 6021 | 6207 | 6339 | 6465 | 6606 | 6832 | 7435 | 6462 | 709,24 | 0,11 |

KULJETUS- JA LIIKENNETYÖ

601 KANSIPÄÄLLYSTÖ

| | | | | | | | | | | | | | |
|---------------------|----|------|------|------|------|-------|-------|-------|-------|-------|-------|---------|------|
| MIEHET INDEKSI | 51 | 6967 | 8153 | 9061 | 9510 | 10472 | 10655 | 11926 | 12617 | 13444 | 10430 | 2477,35 | 0,24 |
| YHTEENSÄ INDEKSI | 51 | 6967 | 8153 | 9061 | 9510 | 10472 | 10655 | 11926 | 12617 | 13444 | 10430 | 2477,35 | 0,24 |

6032 KONEMESTARIT

| | | | | | | | | | | | | | |
|---------------------|----|------|------|------|------|------|-------|-------|-------|-------|------|---------|------|
| MIEHET INDEKSI | 30 | 6173 | 6529 | 7108 | 8226 | 9132 | 10082 | 10358 | 11533 | 13919 | 9443 | 3039,86 | 0,32 |
| NAISET INDEKSI | 68 | 6284 | 6443 | 6622 | 6829 | 6950 | 7081 | 7221 | 7399 | 7776 | 6982 | 607,21 | 0,09 |
| YHTEENSÄ INDEKSI | 98 | 6233 | 6470 | 6655 | 6853 | 7069 | 7262 | 7521 | 8575 | 10321 | 7736 | 2077,77 | 0,27 |

603 KONEPÄÄLLYSTÖ

| | | | | | | | | | | | | | |
|---------------------|-----|------|------|------|------|-------|-------|-------|-------|-------|-------|---------|------|
| MIEHET INDEKSI | 55 | 6500 | 7654 | 8660 | 9325 | 10245 | 10451 | 11390 | 13167 | 13996 | 10250 | 2810,55 | 0,27 |
| NAISET INDEKSI | 70 | 6298 | 6448 | 6628 | 6833 | 6981 | 7112 | 7245 | 7435 | 7899 | 7042 | 693,09 | 0,10 |
| YHTEENSÄ INDEKSI | 125 | 6352 | 6588 | 6840 | 7083 | 7372 | 7820 | 9005 | 10332 | 12945 | 8454 | 2502,80 | 0,30 |

60 MERIPÄÄLLYSTÖTYÖ

| | | | | | | | | | | | | | |
|-------------------|-----|------|------|------|------|-------|-------|-------|-------|-------|-------|---------|------|
| MIEHET INDEKSI | 108 | 6706 | 7799 | 8684 | 9367 | 10245 | 10566 | 11406 | 12776 | 13991 | 10263 | 2674,20 | 0,26 |
| NAISET INDEKSI | 70 | 6298 | 6448 | 6628 | 6833 | 6981 | 7112 | 7245 | 7435 | 7899 | 7042 | 693,09 | 0,10 |
| YHTEENSÄ | 178 | 6396 | 6759 | 7020 | 7383 | 8087 | 9133 | 10251 | 11221 | 13047 | 8996 | 2645,83 | 0,29 |

TAULUKKO 7. VALTION TYÖSOPIMUSSUHTEISTEN KOTIMAASSA TOIMIVIEN KUUKAUSIPALKKAISTEN TOIMIHENKILÖIDEN JA TYÖNTEKIJÖIDEN LUKUMÄÄRÄT SEKÄ KOKONAISANSION DESIILIT, KESKIHAJONTA JA VAIHTELUKERROIN AMMATTIRYHMÄN JA SUKUPUOLEN MUKAAN LOKAKUUSSA 1987

| AMMATTIRYHMÄ JA SUKUPUOLI | LUKU- MÄÄRÄ | 1. DES. | 2. DES. | 3. DES. | 4. DES. | 5. DES. | 6. DES. | 7. DES. | 8. DES. | 9. DES. | KESKIM. KOK. ANSIO | KESKI- HAJONTA | VAIHTELU KERROIN |
|--|----------------|---------|---------|---------|---------|---------|---------|---------|---------|---------|-----------------------|-------------------|---------------------|
| INDEKSI | | 100,00 | 105,69 | 109,76 | 115,43 | 126,44 | 142,80 | 160,27 | 175,44 | 203,99 | | | |
| 611 KANSIMIEHISTÖ SEKÄ PIENTEN ALUSTEN KULJETTAJAT | | | | | | | | | | | | | |
| MIEHET | 232 | 6399 | 6804 | 7077 | 7250 | 7476 | 7720 | 8059 | 8544 | 9872 | 7784 | 1426,43 | 0,18 |
| INDEKSI | | 100,00 | 106,32 | 110,59 | 113,30 | 116,84 | 120,65 | 125,94 | 133,52 | 154,28 | | | |
| YHTEENSÄ | 232 | 6399 | 6804 | 7077 | 7250 | 7476 | 7720 | 8059 | 8544 | 9872 | 7784 | 1426,43 | 0,18 |
| INDEKSI | | 100,00 | 106,32 | 110,59 | 113,30 | 116,84 | 120,65 | 125,94 | 133,52 | 154,28 | | | |
| 612 KONEMIEHISTÖ | | | | | | | | | | | | | |
| MIEHET | 290 | 5378 | 5928 | 6308 | 6651 | 6950 | 7343 | 7631 | 8034 | 8350 | 7016 | 1282,12 | 0,18 |
| INDEKSI | | 100,00 | 110,24 | 117,29 | 123,68 | 129,24 | 136,55 | 141,91 | 149,41 | 155,27 | | | |
| YHTEENSÄ | 292 | 5343 | 5922 | 6308 | 6640 | 6940 | 7341 | 7619 | 8034 | 8348 | 7008 | 1282,13 | 0,18 |
| INDEKSI | | 100,00 | 110,85 | 118,06 | 124,27 | 129,89 | 137,40 | 142,60 | 150,38 | 156,25 | | | |
| 61 KANSI- JA KONEMIEHISTÖTYÖ | | | | | | | | | | | | | |
| MIEHET | 522 | 5753 | 6307 | 6671 | 7015 | 7263 | 7529 | 7836 | 8156 | 8950 | 7357 | 1399,94 | 0,19 |
| INDEKSI | | 100,00 | 109,63 | 115,95 | 121,93 | 126,24 | 130,87 | 136,21 | 141,76 | 155,57 | | | |
| YHTEENSÄ | 524 | 5753 | 6303 | 6669 | 7007 | 7263 | 7529 | 7836 | 8156 | 8945 | 7352 | 1400,76 | 0,19 |
| INDEKSI | | 100,00 | 109,57 | 115,93 | 121,80 | 126,25 | 130,88 | 136,22 | 141,78 | 155,49 | | | |
| 641 MOOTTORIAJONEUVON- JA RAITIOVAUNUKULJETTAJAT | | | | | | | | | | | | | |
| MIEHET | 1990 | 5522 | 5872 | 6072 | 6226 | 6352 | 6500 | 6658 | 6922 | 7350 | 6453 | 983,18 | 0,15 |
| INDEKSI | | 100,00 | 106,34 | 109,97 | 112,75 | 115,03 | 117,70 | 120,56 | 125,36 | 133,11 | | | |
| YHTEENSÄ | 1994 | 5522 | 5869 | 6072 | 6226 | 6352 | 6500 | 6658 | 6922 | 7351 | 6451 | 984,91 | 0,15 |
| INDEKSI | | 100,00 | 106,29 | 109,97 | 112,75 | 115,03 | 117,70 | 120,56 | 125,36 | 133,12 | | | |
| 649 MUUT TIELIIKENNETYÖN AMMATIT | | | | | | | | | | | | | |
| MIEHET | 52 | 4858 | 5191 | 5484 | 5641 | 5713 | 5859 | 5912 | 6527 | 7226 | 5888 | 964,91 | 0,16 |
| INDEKSI | | 100,00 | 106,85 | 112,87 | 116,11 | 117,60 | 120,60 | 121,70 | 134,35 | 148,75 | | | |
| YHTEENSÄ | 52 | 4858 | 5191 | 5484 | 5641 | 5713 | 5859 | 5912 | 6527 | 7226 | 5888 | 964,91 | 0,16 |
| INDEKSI | | 100,00 | 106,85 | 112,87 | 116,11 | 117,60 | 120,60 | 121,70 | 134,35 | 148,75 | | | |
| 64 TIELIIKENNETYÖ | | | | | | | | | | | | | |
| MIEHET | 2042 | 5484 | 5846 | 6048 | 6207 | 6345 | 6493 | 6651 | 6915 | 7345 | 6439 | 986,51 | 0,15 |
| INDEKSI | | 100,00 | 106,61 | 110,30 | 113,20 | 115,72 | 118,41 | 121,29 | 126,11 | 133,95 | | | |
| YHTEENSÄ | 2046 | 5484 | 5846 | 6048 | 6207 | 6345 | 6493 | 6651 | 6915 | 7350 | 6437 | 988,16 | 0,15 |
| INDEKSI | | 100,00 | 106,61 | 110,30 | 113,20 | 115,72 | 118,41 | 121,29 | 126,11 | 134,03 | | | |
| 65 LIIKENTEEN JOHTO- JA LIIKENNETTÄ PALVELEVA TYÖ | | | | | | | | | | | | | |
| MIEHET | 40 | 5994 | 6711 | 7840 | 8409 | 8844 | 10615 | 11464 | 12388 | 13280 | 9588 | 2925,10 | 0,31 |
| INDEKSI | | 100,00 | 111,96 | 130,80 | 140,28 | 147,55 | 177,09 | 191,27 | 206,68 | 221,55 | | | |
| YHTEENSÄ | 68 | 4762 | 5114 | 5936 | 6578 | 7443 | 8354 | 8774 | 11217 | 12649 | 8061 | 3017,30 | 0,37 |
| INDEKSI | | 100,00 | 107,39 | 124,65 | 138,13 | 156,28 | 175,42 | 184,23 | 235,54 | 265,59 | | | |
| 663 PUHELINVAIHTENHOITAJAT | | | | | | | | | | | | | |
| NAISET | 123 | 4449 | 4631 | 4848 | 5057 | 5190 | 5316 | 5432 | 5580 | 5685 | 5127 | 482,03 | 0,09 |
| INDEKSI | | 100,00 | 104,08 | 108,96 | 113,66 | 116,65 | 119,47 | 122,09 | 125,41 | 127,76 | | | |
| YHTEENSÄ | 125 | 4449 | 4612 | 4830 | 5057 | 5164 | 5308 | 5429 | 5566 | 5685 | 5113 | 492,12 | 0,10 |
| INDEKSI | | 100,00 | 103,67 | 108,55 | 113,66 | 116,07 | 119,30 | 122,02 | 125,11 | 127,76 | | | |
| 669 MUUT POSTI- JA TIETOLIIKENNETYÖN AMMATIT | | | | | | | | | | | | | |
| NAISET | 147 | 5678 | 5905 | 6000 | 6183 | 6207 | 6365 | 6500 | 6740 | 6933 | 6327 | 737,57 | 0,12 |
| INDEKSI | | 100,00 | 104,00 | 105,68 | 108,89 | 109,33 | 112,10 | 114,48 | 118,71 | 122,12 | | | |

TAULUKKO 7. VALTION TYÖSOPIMUSSUHTEISTEN KOTIMAASSA TOIMIVIEN KUUKAUSIPALKKAISTEN TOIMIHENKILÖIDEN JA TYÖNTEKIJÖIDEN LUKUMÄÄRÄT SEKÄ KOKONAISANSION DESIILIT, KESKIHAJONTA JA VAIHTELUKERROIN AMMATTIRYHMÄN JA SUKUPUOLEN MUKAAN LOKAKUUSSA 1987

| AMMATTIRYHMÄ JA SUKUPUOLI | LUKU- MÄÄRÄ | 1.DES. | 2.DES. | 3.DES. | 4.DES. | 5.DES. | 6.DES. | 7.DES. | 8.DES. | 9.DES. | KESKIM. KOK.ANSIO | KESKI- HAJONTA | VAIHTELU KERROIN |
|--|----------------|--------|--------|--------|--------|--------|--------|--------|--------|--------|----------------------|-------------------|---------------------|
| YHTEENSÄ INDEKSI | 153 | 5708 | 5905 | 6000 | 6183 | 6226 | 6429 | 6532 | 6784 | 7069 | 6383 | 806,55 | 0,13 |
| | | 100,00 | 103,44 | 105,11 | 108,31 | 109,07 | 112,61 | 114,43 | 118,84 | 123,84 | | | |
| 66 POSTI- JA TIETOLIKENNETYÖ | | | | | | | | | | | | | |
| NAISET INDEKSI | 285 | 4715 | 5072 | 5327 | 5594 | 5905 | 6000 | 6183 | 6432 | 6792 | 5812 | 894,13 | 0,15 |
| | | 100,00 | 107,57 | 112,98 | 118,65 | 125,23 | 127,25 | 131,13 | 136,41 | 144,05 | | | |
| YHTEENSÄ INDEKSI | 297 | 4707 | 5072 | 5333 | 5594 | 5905 | 6000 | 6183 | 6487 | 6853 | 5844 | 942,85 | 0,16 |
| | | 100,00 | 107,75 | 113,29 | 118,84 | 125,43 | 127,46 | 131,34 | 137,81 | 145,59 | | | |
| 679 MUUT POSTINKANTOALAN AMMATIT | | | | | | | | | | | | | |
| MIEHET INDEKSI | 49 | 3172 | 3215 | 3367 | 3434 | 3517 | 3662 | 3791 | 3891 | 4117 | 3638 | 488,95 | 0,13 |
| | | 100,00 | 101,35 | 106,16 | 108,26 | 110,89 | 115,44 | 119,51 | 122,68 | 129,80 | | | |
| NAISET INDEKSI | 75 | 3427 | 3614 | 4034 | 4136 | 4348 | 4532 | 4781 | 4915 | 5144 | 4326 | 643,26 | 0,15 |
| | | 100,00 | 105,44 | 117,70 | 120,68 | 126,87 | 132,25 | 139,51 | 143,40 | 150,08 | | | |
| YHTEENSÄ INDEKSI | 124 | 3215 | 3427 | 3517 | 3774 | 3978 | 4156 | 4370 | 4780 | 5077 | 4054 | 675,49 | 0,17 |
| | | 100,00 | 106,61 | 109,42 | 117,40 | 123,74 | 129,28 | 135,93 | 148,69 | 157,93 | | | |
| 67 POSTINKANTAJAT JA LEHDENJAKAJAT | | | | | | | | | | | | | |
| MIEHET INDEKSI | 57 | 3187 | 3330 | 3427 | 3484 | 3571 | 3790 | 3894 | 4279 | 5475 | 3960 | 957,27 | 0,24 |
| | | 100,00 | 104,49 | 107,55 | 109,34 | 112,05 | 118,95 | 122,21 | 134,29 | 171,81 | | | |
| NAISET INDEKSI | 88 | 3429 | 3842 | 4034 | 4348 | 4530 | 4784 | 5000 | 5221 | 5750 | 4579 | 881,69 | 0,19 |
| | | 100,00 | 112,04 | 117,63 | 126,79 | 132,10 | 139,51 | 145,79 | 152,26 | 167,67 | | | |
| YHTEENSÄ INDEKSI | 145 | 3215 | 3434 | 3571 | 3895 | 4103 | 4379 | 4834 | 5108 | 5544 | 4336 | 958,18 | 0,22 |
| | | 100,00 | 106,82 | 111,07 | 121,17 | 127,63 | 136,21 | 150,38 | 158,88 | 172,46 | | | |
| 692 KANAVAN- JA LOSSINHOITAJAT, SATAMAVARTIJAT | | | | | | | | | | | | | |
| MIEHET INDEKSI | 281 | 6836 | 7302 | 7541 | 7781 | 7947 | 8116 | 8414 | 8648 | 9102 | 7973 | 1032,70 | 0,13 |
| | | 100,00 | 106,82 | 110,32 | 113,84 | 116,25 | 118,73 | 123,10 | 126,52 | 133,16 | | | |
| YHTEENSÄ INDEKSI | 291 | 6774 | 7290 | 7521 | 7766 | 7939 | 8085 | 8406 | 8648 | 9090 | 7947 | 1042,57 | 0,13 |
| | | 100,00 | 107,61 | 111,03 | 114,64 | 117,19 | 119,35 | 124,09 | 127,66 | 134,18 | | | |
| 699 MUUT KULJETUS- JA LIIKENNETYÖN AMMATIT | | | | | | | | | | | | | |
| MIEHET INDEKSI | 47 | 4441 | 5114 | 5473 | 6066 | 7605 | 7976 | 8322 | 8587 | 8969 | 6965 | 1735,76 | 0,25 |
| | | 100,00 | 115,15 | 123,22 | 136,59 | 171,22 | 179,59 | 187,39 | 193,34 | 201,94 | | | |
| YHTEENSÄ INDEKSI | 60 | 4418 | 5097 | 5375 | 5572 | 5878 | 7540 | 7986 | 8371 | 8840 | 6613 | 1695,70 | 0,26 |
| | | 100,00 | 115,37 | 121,65 | 126,11 | 133,04 | 170,66 | 180,76 | 189,46 | 200,07 | | | |
| 69 MUU KULJETUS- JA LIIKENNETYÖ | | | | | | | | | | | | | |
| MIEHET INDEKSI | 328 | 6312 | 7148 | 7476 | 7754 | 7923 | 8067 | 8379 | 8641 | 9068 | 7828 | 1209,19 | 0,15 |
| | | 100,00 | 113,25 | 118,45 | 122,84 | 125,52 | 127,80 | 132,75 | 136,90 | 143,66 | | | |
| YHTEENSÄ INDEKSI | 351 | 5794 | 6896 | 7432 | 7664 | 7875 | 8035 | 8362 | 8582 | 9039 | 7719 | 1279,93 | 0,17 |
| | | 100,00 | 119,03 | 128,27 | 132,29 | 135,93 | 138,69 | 144,34 | 148,13 | 156,02 | | | |
| 6 KULJETUS- JA LIIKENNETYÖ | | | | | | | | | | | | | |
| MIEHET INDEKSI | 3111 | 5484 | 5922 | 6146 | 6352 | 6552 | 6806 | 7183 | 7706 | 8497 | 6871 | 1556,87 | 0,23 |
| | | 100,00 | 108,00 | 112,08 | 115,84 | 119,48 | 124,11 | 131,00 | 140,54 | 154,96 | | | |
| NAISET INDEKSI | 501 | 4353 | 4791 | 5144 | 5434 | 5817 | 6116 | 6365 | 6738 | 7183 | 5794 | 1169,89 | 0,20 |
| | | 100,00 | 110,05 | 118,15 | 124,83 | 133,62 | 140,48 | 146,20 | 154,77 | 165,00 | | | |
| YHTEENSÄ INDEKSI | 3612 | 5175 | 5753 | 6054 | 6264 | 6467 | 6698 | 7055 | 7567 | 8379 | 6721 | 1554,17 | 0,23 |
| | | 100,00 | 111,18 | 117,00 | 121,05 | 124,98 | 129,43 | 136,34 | 146,23 | 161,93 | | | |

TEOLLINEN TYÖ 1, KONEENHOITO YMS.

TAULUKKO 7. VALTION TYÖSOPIMUSSUHTEISTEN KOTIMAASSA TOIMIVIEN KUUKAUSIPALKKAISTEN TOIMIHENKILÖIDEN JA TYÖNTEKIJÖIDEN LUKUMÄÄRÄT SEKÄ KOKONAISANSION DESIILIT, KESKIHAJONTA JA VAIHTELUKERROIN AMMATTIRYHMÄN JA SUKUPUOLEN MUKAAN LOKAKUUSSA 1987

| AMMATTIRYHMÄ JA SUKUPUOLI | LUKU- MÄÄRÄ | 1.DES. | 2.DES. | 3.DES. | 4.DES. | 5.DES. | 6.DES. | 7.DES. | 8.DES. | 9.DES. | KESKIM. KOK.ANSIO | KESKI- HAJONTA | VAIHTELU KERROIN |
|--|----------------|--------|--------|--------|--------|--------|--------|--------|--------|--------|----------------------|-------------------|---------------------|
| 751 KONEENASETTAJAT, KONEISTAJAT JA TYÖKALUNTEKIJÄT | | | | | | | | | | | | | |
| MIEHET | 50 | 4290 | 5396 | 5541 | 5808 | 6342 | 6691 | 7860 | 8468 | 8765 | 6583 | 1665,43 | 0,25 |
| INDEKSI | | 100,00 | 125,80 | 129,18 | 135,39 | 147,85 | 155,97 | 183,22 | 197,39 | 204,32 | | | |
| YHTEENSÄ | 50 | 4290 | 5396 | 5541 | 5808 | 6342 | 6691 | 7860 | 8468 | 8765 | 6583 | 1665,43 | 0,25 |
| INDEKSI | | 100,00 | 125,80 | 129,18 | 135,39 | 147,85 | 155,97 | 183,22 | 197,39 | 204,32 | | | |
| 752 KONEENASENTAJAT YM. | | | | | | | | | | | | | |
| MIEHET | 1036 | 5725 | 6127 | 6335 | 6486 | 6618 | 6732 | 6922 | 7279 | 8099 | 6732 | 972,53 | 0,14 |
| INDEKSI | | 100,00 | 107,03 | 110,65 | 113,29 | 115,59 | 117,59 | 120,91 | 127,15 | 141,47 | | | |
| YHTEENSÄ | 1041 | 5680 | 6115 | 6333 | 6480 | 6618 | 6725 | 6917 | 7277 | 8099 | 6725 | 976,37 | 0,15 |
| INDEKSI | | 100,00 | 107,66 | 111,49 | 114,09 | 116,51 | 118,40 | 121,77 | 128,12 | 142,59 | | | |
| 753 KONEEN- JA MOOTTORINKORJAAJAT | | | | | | | | | | | | | |
| MIEHET | 752 | 4942 | 5555 | 5947 | 6220 | 6578 | 6860 | 7277 | 7643 | 8142 | 6634 | 1309,15 | 0,20 |
| INDEKSI | | 100,00 | 112,41 | 120,33 | 125,86 | 133,11 | 138,82 | 147,26 | 154,67 | 164,76 | | | |
| NAISET | 105 | 4521 | 4844 | 4927 | 4997 | 5082 | 5138 | 5206 | 5206 | 5550 | 5062 | 384,54 | 0,08 |
| INDEKSI | | 100,00 | 107,14 | 108,98 | 110,52 | 112,41 | 113,66 | 115,14 | 115,14 | 122,75 | | | |
| YHTEENSÄ | 857 | 4852 | 5206 | 5612 | 5996 | 6301 | 6704 | 7107 | 7552 | 8001 | 6441 | 1336,96 | 0,21 |
| INDEKSI | | 100,00 | 107,29 | 115,67 | 123,58 | 129,87 | 138,18 | 146,49 | 155,66 | 164,91 | | | |
| 755 PUTKITYÖNTEKIJÄT | | | | | | | | | | | | | |
| MIEHET | 61 | 5920 | 6077 | 6226 | 6408 | 6506 | 6682 | 6848 | 7016 | 8063 | 6641 | 965,33 | 0,15 |
| INDEKSI | | 100,00 | 102,64 | 105,17 | 108,24 | 109,90 | 112,86 | 115,67 | 118,52 | 136,21 | | | |
| YHTEENSÄ | 61 | 5920 | 6077 | 6226 | 6408 | 6506 | 6682 | 6848 | 7016 | 8063 | 6641 | 965,33 | 0,15 |
| INDEKSI | | 100,00 | 102,64 | 105,17 | 108,24 | 109,90 | 112,86 | 115,67 | 118,52 | 136,21 | | | |
| 756 HITSAAJAT JA KAASULEIKKAAJAT | | | | | | | | | | | | | |
| MIEHET | 141 | 6054 | 6274 | 6351 | 6448 | 6519 | 6660 | 6766 | 6883 | 7212 | 6544 | 609,83 | 0,09 |
| INDEKSI | | 100,00 | 103,63 | 104,90 | 106,50 | 107,68 | 110,00 | 111,76 | 113,69 | 119,12 | | | |
| YHTEENSÄ | 141 | 6054 | 6274 | 6351 | 6448 | 6519 | 6660 | 6766 | 6883 | 7212 | 6544 | 609,83 | 0,09 |
| INDEKSI | | 100,00 | 103,63 | 104,90 | 106,50 | 107,68 | 110,00 | 111,76 | 113,69 | 119,12 | | | |
| 75 KONEPAJA- JA RAKENNUSMETALLITYÖ | | | | | | | | | | | | | |
| MIEHET | 2056 | 5375 | 5938 | 6220 | 6422 | 6598 | 6758 | 7018 | 7389 | 8091 | 6678 | 1110,31 | 0,17 |
| INDEKSI | | 100,00 | 110,47 | 115,71 | 119,47 | 122,74 | 125,72 | 130,55 | 137,47 | 150,52 | | | |
| NAISET | 110 | 4505 | 4832 | 4927 | 4997 | 5082 | 5138 | 5206 | 5206 | 5645 | 5071 | 398,10 | 0,08 |
| INDEKSI | | 100,00 | 107,25 | 109,36 | 110,90 | 112,81 | 114,05 | 115,55 | 115,55 | 125,29 | | | |
| YHTEENSÄ | 2166 | 5138 | 5747 | 6123 | 6358 | 6552 | 6711 | 6964 | 7350 | 8034 | 6596 | 1141,32 | 0,17 |
| INDEKSI | | 100,00 | 111,85 | 119,16 | 123,74 | 127,51 | 130,60 | 135,53 | 143,05 | 156,36 | | | |
| 761 SÄHKÖASENTAJAT (53) | | | | | | | | | | | | | |
| MIEHET | 436 | 5928 | 6435 | 6718 | 6984 | 7284 | 7659 | 8034 | 8568 | 9297 | 7490 | 1351,27 | 0,18 |
| INDEKSI | | 100,00 | 108,55 | 113,31 | 117,81 | 122,88 | 129,19 | 135,53 | 144,53 | 156,82 | | | |
| YHTEENSÄ | 440 | 5914 | 6435 | 6698 | 6971 | 7274 | 7639 | 8030 | 8561 | 9293 | 7476 | 1354,02 | 0,18 |
| INDEKSI | | 100,00 | 108,82 | 113,26 | 117,88 | 123,00 | 129,18 | 135,80 | 144,77 | 157,15 | | | |
| 764 TELE- JA ELEKTRONIIKKA-ASENTAJAT | | | | | | | | | | | | | |
| MIEHET | 100 | 5424 | 5719 | 5994 | 6295 | 6778 | 7241 | 7476 | 8682 | 10204 | 7157 | 1759,76 | 0,25 |
| INDEKSI | | 100,00 | 105,44 | 110,52 | 116,07 | 124,98 | 133,51 | 137,85 | 160,08 | 188,14 | | | |
| YHTEENSÄ | 101 | 5431 | 5704 | 5974 | 6274 | 6684 | 7235 | 7476 | 8604 | 10195 | 7143 | 1756,95 | 0,25 |
| INDEKSI | | 100,00 | 105,02 | 109,99 | 115,51 | 123,07 | 133,22 | 137,66 | 158,42 | 187,72 | | | |
| 765 PUHELIN- JA LINJA-ASENTAJAT | | | | | | | | | | | | | |
| MIEHET | 93 | 5303 | 5674 | 5844 | 5968 | 6146 | 6323 | 6726 | 6836 | 7273 | 6330 | 1070,66 | 0,17 |
| INDEKSI | | 100,00 | 106,98 | 110,19 | 112,54 | 115,88 | 119,22 | 126,82 | 128,89 | 137,14 | | | |

TAULUKKO 7. VALTION TYÖSOPIMUSSUHTEISTEN KOTIMAASSA TOIMIVIEN KUUKAUSIPALKKAISTEN TOIMIHENKILÖIDEN JA TYÖNTEKIJÖIDEN LUKUMÄÄRÄT SEKÄ KOKONAISANSION DESIILIT, KESKIHAJONTA JA VAIHTELUKERROIN AMMATTIRYHMÄN JA SUKUPUOLEN MUKAAN LOKAKUUSSA 1987

| AMMATTIRYHMÄ JA SUKUPUOLI | LUKU- MÄÄRÄ | 1.DES. | 2.DES. | 3.DES. | 4.DES. | 5.DES. | 6.DES. | 7.DES. | 8.DES. | 9.DES. | KESKIM. KOK.ANSIO | KESKI- HAJONTA | VAIHTELU KERROIN |
|---|----------------|--------|--------|--------|--------|--------|--------|--------|--------|--------|----------------------|-------------------|---------------------|
| YHTEENSÄ INDEKSI | 95 | 5332 | 5645 | 5834 | 5964 | 6115 | 6304 | 6718 | 6819 | 7248 | 6316 | 1063,97 | 0,17 |
| | | 100,00 | 105,87 | 109,42 | 111,85 | 114,68 | 118,23 | 125,99 | 127,89 | 135,93 | | | |
| 766 SÄHKÖ- JA TELETEKNISTEN TUOTTEIDEN KOKOOJAT | | | | | | | | | | | | | |
| MIEHET INDEKSI | 56 | 6240 | 6678 | 6886 | 7115 | 7376 | 7666 | 7865 | 8933 | 10018 | 7790 | 1611,13 | 0,21 |
| | | 100,00 | 107,02 | 110,35 | 114,02 | 118,20 | 122,84 | 126,04 | 143,15 | 160,53 | | | |
| YHTEENSÄ INDEKSI | 56 | 6240 | 6678 | 6886 | 7115 | 7376 | 7666 | 7865 | 8933 | 10018 | 7790 | 1611,13 | 0,21 |
| | | 100,00 | 107,02 | 110,35 | 114,02 | 118,20 | 122,84 | 126,04 | 143,15 | 160,53 | | | |
| 769 MUUT SÄHKÖTYÖN AMMATIT | | | | | | | | | | | | | |
| MIEHET INDEKSI | 100 | 4359 | 4684 | 4917 | 5029 | 5128 | 5195 | 5443 | 5597 | 5713 | 5139 | 566,18 | 0,11 |
| | | 100,00 | 107,47 | 112,81 | 115,37 | 117,64 | 119,18 | 124,86 | 128,40 | 131,06 | | | |
| NAISET INDEKSI | 63 | 4711 | 4894 | 4996 | 5082 | 5133 | 5290 | 5415 | 5440 | 5511 | 5154 | 358,91 | 0,07 |
| | | 100,00 | 103,88 | 106,04 | 107,87 | 108,96 | 112,28 | 114,94 | 115,47 | 116,98 | | | |
| YHTEENSÄ INDEKSI | 163 | 4552 | 4772 | 4967 | 5082 | 5133 | 5290 | 5415 | 5511 | 5713 | 5145 | 495,23 | 0,10 |
| | | 100,00 | 104,83 | 109,11 | 111,65 | 112,77 | 116,21 | 118,96 | 121,07 | 125,51 | | | |
| 76 SÄHKÖTYÖ | | | | | | | | | | | | | |
| MIEHET INDEKSI | 785 | 5154 | 5713 | 6133 | 6483 | 6840 | 7212 | 7650 | 8242 | 9196 | 7032 | 1560,85 | 0,22 |
| | | 100,00 | 110,85 | 119,01 | 125,80 | 132,71 | 139,93 | 148,44 | 159,92 | 178,43 | | | |
| NAISET INDEKSI | 70 | 4729 | 4907 | 5082 | 5082 | 5216 | 5300 | 5440 | 5497 | 5704 | 5219 | 408,51 | 0,08 |
| | | 100,00 | 103,77 | 107,47 | 107,47 | 110,30 | 112,08 | 115,03 | 116,24 | 120,62 | | | |
| YHTEENSÄ INDEKSI | 855 | 5077 | 5492 | 5899 | 6326 | 6704 | 7066 | 7484 | 8091 | 9086 | 6884 | 1580,30 | 0,23 |
| | | 100,00 | 108,17 | 116,18 | 124,61 | 132,05 | 139,17 | 147,40 | 159,36 | 178,96 | | | |
| 770 PUUTYÖNTEKIJÄT YM. | | | | | | | | | | | | | |
| MIEHET INDEKSI | 196 | 5077 | 5717 | 5964 | 6085 | 6264 | 6377 | 6507 | 6929 | 7775 | 6317 | 1025,18 | 0,16 |
| | | 100,00 | 112,60 | 117,47 | 119,84 | 123,37 | 125,61 | 128,16 | 136,48 | 153,14 | | | |
| YHTEENSÄ INDEKSI | 196 | 5077 | 5717 | 5964 | 6085 | 6264 | 6377 | 6507 | 6929 | 7775 | 6317 | 1025,18 | 0,16 |
| | | 100,00 | 112,60 | 117,47 | 119,84 | 123,37 | 125,61 | 128,16 | 136,48 | 153,14 | | | |
| 77 PUUTYÖ | | | | | | | | | | | | | |
| MIEHET INDEKSI | 196 | 5077 | 5717 | 5964 | 6085 | 6264 | 6377 | 6507 | 6929 | 7775 | 6317 | 1025,18 | 0,16 |
| | | 100,00 | 112,60 | 117,47 | 119,84 | 123,37 | 125,61 | 128,16 | 136,48 | 153,14 | | | |
| YHTEENSÄ INDEKSI | 196 | 5077 | 5717 | 5964 | 6085 | 6264 | 6377 | 6507 | 6929 | 7775 | 6317 | 1025,18 | 0,16 |
| | | 100,00 | 112,60 | 117,47 | 119,84 | 123,37 | 125,61 | 128,16 | 136,48 | 153,14 | | | |
| 780 MAALAU- JA LATTIANPÄÄLLYSTYSTYÖNTEKIJÄT YM. | | | | | | | | | | | | | |
| MIEHET INDEKSI | 66 | 5760 | 5770 | 5942 | 6061 | 6195 | 6326 | 6441 | 6583 | 6890 | 6249 | 641,85 | 0,10 |
| | | 100,00 | 100,18 | 103,16 | 105,23 | 107,55 | 109,83 | 111,83 | 114,28 | 119,61 | | | |
| YHTEENSÄ INDEKSI | 70 | 5745 | 5770 | 5855 | 6015 | 6180 | 6301 | 6429 | 6562 | 6816 | 6214 | 653,50 | 0,11 |
| | | 100,00 | 100,45 | 101,92 | 104,71 | 107,57 | 109,69 | 111,91 | 114,22 | 118,65 | | | |
| 78 MAALAU- JA LATTIANPÄÄLLYSTYSTYÖ | | | | | | | | | | | | | |
| MIEHET INDEKSI | 66 | 5760 | 5770 | 5942 | 6061 | 6195 | 6326 | 6441 | 6583 | 6890 | 6249 | 641,85 | 0,10 |
| | | 100,00 | 100,18 | 103,16 | 105,23 | 107,55 | 109,83 | 111,83 | 114,28 | 119,61 | | | |
| YHTEENSÄ INDEKSI | 70 | 5745 | 5770 | 5855 | 6015 | 6180 | 6301 | 6429 | 6562 | 6816 | 6214 | 653,50 | 0,11 |
| | | 100,00 | 100,45 | 101,92 | 104,71 | 107,57 | 109,69 | 111,91 | 114,22 | 118,65 | | | |
| 791 RADANRAKENNUS- JA KUNNOSSAPITOTYÖ | | | | | | | | | | | | | |
| MIEHET INDEKSI | 121 | 5752 | 5960 | 6012 | 6127 | 6264 | 6425 | 6667 | 6950 | 7993 | 6587 | 965,34 | 0,15 |
| | | 100,00 | 103,62 | 104,52 | 106,52 | 108,89 | 111,71 | 115,90 | 120,83 | 138,96 | | | |
| YHTEENSÄ INDEKSI | 121 | 5752 | 5960 | 6012 | 6127 | 6264 | 6425 | 6667 | 6950 | 7993 | 6587 | 965,34 | 0,15 |
| | | 100,00 | 103,62 | 104,52 | 106,52 | 108,89 | 111,71 | 115,90 | 120,83 | 138,96 | | | |

TAULUKKO 7. VALTION TYÖSOPIMUSSUHTEISTEN KOTIMAASSA TOIMIVIEN KUUKAUSIPALKKAISTEN TOIMIHENKILÖIDEN JA TYÖNTEKIJÖIDEN LUKUMÄÄRÄT SEKÄ KOKONAISANSION DESIILIT, KESKIHAJONTA JA VAIHTELUKERROIN AMMATTIRYHMÄN JA SUKUPUOLEN MUKAAN LOKAKUUSSA 1987

| AMMATTIRYHMÄ JA SUKUPUOLI | LUKU- MÄÄRÄ | 1.DES. | 2.DES. | 3.DES. | 4.DES. | 5.DES. | 6.DES. | 7.DES. | 8.DES. | 9.DES. | KESKIM. KOK.ANSIO | KESKI- HAJONTA | VAIHTELU KERROIN |
|---|----------------|--------|--------|--------|--------|--------|--------|--------|--------|--------|----------------------|-------------------|---------------------|
| 792 MUU MAA- JA VESIRAKENNUS JA KUNNOSSAPITOTYÖ | | | | | | | | | | | | | |
| MIEHET | 685 | 4937 | 5432 | 5578 | 5656 | 5730 | 5823 | 5916 | 6066 | 6403 | 5758 | 685,91 | 0,12 |
| INDEKSI | | 100,00 | 110,02 | 112,98 | 114,57 | 116,07 | 117,94 | 119,84 | 122,88 | 129,69 | | | |
| YHTEENSÄ | 703 | 4911 | 5413 | 5578 | 5651 | 5730 | 5823 | 5916 | 6066 | 6396 | 5748 | 685,03 | 0,12 |
| INDEKSI | | 100,00 | 110,21 | 113,56 | 115,05 | 116,67 | 118,55 | 120,47 | 123,52 | 130,24 | | | |
| 7931 KIRVESMIEHET | | | | | | | | | | | | | |
| MIEHET | 49 | 5644 | 5846 | 5907 | 6018 | 6030 | 6365 | 6532 | 6669 | 7021 | 6233 | 601,58 | 0,10 |
| INDEKSI | | 100,00 | 103,58 | 104,67 | 106,63 | 106,84 | 112,78 | 115,74 | 118,18 | 124,41 | | | |
| YHTEENSÄ | 49 | 5644 | 5846 | 5907 | 6018 | 6030 | 6365 | 6532 | 6669 | 7021 | 6233 | 601,58 | 0,10 |
| INDEKSI | | 100,00 | 103,58 | 104,67 | 106,63 | 106,84 | 112,78 | 115,74 | 118,18 | 124,41 | | | |
| 793 TALONRAKENNUSTYÖ | | | | | | | | | | | | | |
| MIEHET | 63 | 5610 | 5846 | 5909 | 6018 | 6220 | 6514 | 6628 | 6781 | 7301 | 6306 | 689,89 | 0,11 |
| INDEKSI | | 100,00 | 104,21 | 105,34 | 107,27 | 110,87 | 116,11 | 118,15 | 120,88 | 130,13 | | | |
| YHTEENSÄ | 64 | 5552 | 5846 | 5903 | 6018 | 6204 | 6492 | 6626 | 6773 | 7289 | 6269 | 743,43 | 0,12 |
| INDEKSI | | 100,00 | 105,30 | 106,32 | 108,39 | 111,75 | 116,94 | 119,35 | 121,99 | 131,28 | | | |
| 798 RAKENNUSTYÖN APUTYÖNTEKIJÄT | | | | | | | | | | | | | |
| MIEHET | 47 | 4270 | 4829 | 5323 | 5570 | 5852 | 5948 | 6334 | 6807 | 7421 | 5856 | 1087,19 | 0,19 |
| INDEKSI | | 100,00 | 113,09 | 124,66 | 130,46 | 137,05 | 139,31 | 148,35 | 159,42 | 173,81 | | | |
| YHTEENSÄ | 49 | 4316 | 4868 | 5308 | 5560 | 5852 | 5959 | 6269 | 6770 | 7418 | 5848 | 1067,71 | 0,18 |
| INDEKSI | | 100,00 | 112,79 | 122,97 | 128,83 | 135,58 | 138,06 | 145,24 | 156,86 | 171,88 | | | |
| 799 MUUT RAKENNUSTYÖN AMMATIT | | | | | | | | | | | | | |
| MIEHET | 154 | 5747 | 5980 | 6107 | 6251 | 6301 | 6691 | 7064 | 7481 | 7922 | 6680 | 1034,12 | 0,15 |
| INDEKSI | | 100,00 | 104,05 | 106,27 | 108,77 | 109,65 | 116,43 | 122,92 | 130,17 | 137,85 | | | |
| YHTEENSÄ | 156 | 5742 | 5972 | 6105 | 6251 | 6301 | 6691 | 7060 | 7457 | 7915 | 6673 | 1031,06 | 0,15 |
| INDEKSI | | 100,00 | 104,01 | 106,31 | 108,86 | 109,74 | 116,52 | 122,95 | 129,86 | 137,84 | | | |
| 79 RAKENNUSTYÖ | | | | | | | | | | | | | |
| MIEHET | 1070 | 5057 | 5544 | 5656 | 5756 | 5887 | 6006 | 6170 | 6467 | 7176 | 6021 | 886,80 | 0,15 |
| INDEKSI | | 100,00 | 109,64 | 111,85 | 113,83 | 116,42 | 118,77 | 122,02 | 127,89 | 141,91 | | | |
| YHTEENSÄ | 1093 | 5031 | 5528 | 5641 | 5747 | 5881 | 6006 | 6164 | 6453 | 7142 | 6008 | 886,51 | 0,15 |
| INDEKSI | | 100,00 | 109,88 | 112,14 | 114,25 | 116,91 | 119,39 | 122,53 | 128,27 | 141,96 | | | |
| 7 TEOLLINEN TYÖ 1. KONEENHOITO YMS. | | | | | | | | | | | | | |
| MIEHET | 4204 | 5216 | 5667 | 5921 | 6152 | 6400 | 6631 | 6888 | 7343 | 8099 | 6547 | 1204,33 | 0,18 |
| INDEKSI | | 100,00 | 108,65 | 113,51 | 117,94 | 122,69 | 127,12 | 132,05 | 140,78 | 155,27 | | | |
| NAISET | 222 | 4656 | 4868 | 4992 | 5082 | 5136 | 5206 | 5309 | 5511 | 5791 | 5186 | 480,91 | 0,09 |
| INDEKSI | | 100,00 | 104,54 | 107,20 | 109,14 | 110,30 | 111,80 | 114,01 | 118,35 | 124,37 | | | |
| YHTEENSÄ | 4426 | 5082 | 5578 | 5842 | 6091 | 6333 | 6585 | 6847 | 7294 | 8043 | 6479 | 1215,50 | 0,19 |
| INDEKSI | | 100,00 | 109,75 | 114,95 | 119,84 | 124,61 | 129,56 | 134,72 | 143,52 | 158,25 | | | |
| TEOLLINEN TYÖ 2. KONEENHOITO YMS. | | | | | | | | | | | | | |
| 802 JÄLJENNÖSTYÖNTEKIJÄT | | | | | | | | | | | | | |
| YHTEENSÄ | 34 | 4038 | 4279 | 4484 | 4639 | 4878 | 4997 | 5200 | 5253 | 6057 | 4983 | 833,96 | 0,17 |
| INDEKSI | | 100,00 | 105,97 | 111,04 | 114,89 | 120,80 | 123,74 | 128,79 | 130,08 | 149,99 | | | |
| 803 PAINAJAT | | | | | | | | | | | | | |
| MIEHET | 33 | 5159 | 5418 | 5581 | 5915 | 5976 | 6007 | 6388 | 6760 | 7072 | 6102 | 864,92 | 0,14 |
| INDEKSI | | 100,00 | 105,02 | 108,18 | 114,66 | 115,84 | 116,43 | 123,81 | 131,04 | 137,08 | | | |
| NAISET | 42 | 5142 | 5268 | 5544 | 5805 | 5855 | 5976 | 6156 | 6245 | 6340 | 5836 | 697,98 | 0,12 |

TAULUKKO 7. VALTION TYÖSOPIMUSSUHTEISTEN KOTIMAASSA TOIMIVIEN KUUKAUSIPALKKAISTEN TOIMIHENKILÖIDEN JA TYÖNTEKIJÖIDEN LUKUMÄÄRÄT SEKÄ KOKONAISANSION DESIILIT, KESKIHAJONTA JA VAIHTELUKERROIN AMMATTIRYHMÄN JA SUKUPUOLEN MUKAAN LOKAKUUSSA 1987

| AMMATTIRYHMÄ JA SUKUPUOLI | LUKU- MÄÄRÄ | 1.DES. | 2.DES. | 3.DES. | 4.DES. | 5.DES. | 6.DES. | 7.DES. | 8.DES. | 9.DES. | KESKIM. KOK.ANSIO | KESKI- HAJONTA | VAIHTELU KERROIN |
|---|----------------|----------------|----------------|----------------|----------------|----------------|----------------|----------------|----------------|-----------------|----------------------|-------------------|---------------------|
| MIEHET INDEKSI | 1755 | 4710 100,00 | 5206 110,52 | 5805 123,24 | 6152 130,60 | 6339 134,58 | 6493 137,85 | 6691 142,05 | 6967 147,92 | 7567 160,64 | 6272 | 1172,19 | 0,19 |
| NAISET INDEKSI | 393 | 4275 100,00 | 4659 108,99 | 4898 114,57 | 5002 117,00 | 5200 121,65 | 5337 124,86 | 5493 128,51 | 5782 135,26 | 6196 144,95 | 5238 | 773,70 | 0,15 |
| YHTEENSÄ INDEKSI | 2148 | 4617 100,00 | 5002 108,33 | 5369 116,29 | 5821 126,07 | 6176 133,78 | 6377 138,13 | 6572 142,33 | 6847 148,29 | 7422 160,75 | 6083 | 1179,67 | 0,19 |
| PALVELUTYÖ YM. | | | | | | | | | | | | | |
| 901 PALOMIEHET | | | | | | | | | | | | | |
| MIEHET INDEKSI | 35 | 7432 100,00 | 8099 108,98 | 8197 110,30 | 8578 115,43 | 9050 121,77 | 9123 122,75 | 9260 124,61 | 9750 131,19 | 10062 135,39 | 8966 | 1331,01 | 0,15 |
| YHTEENSÄ INDEKSI | 35 | 7432 100,00 | 8099 108,98 | 8197 110,30 | 8578 115,43 | 9050 121,77 | 9123 122,75 | 9260 124,61 | 9750 131,19 | 10062 135,39 | 8966 | 1331,01 | 0,15 |
| 906 MUUT VARTIJAT (SIVIILITEHTÄVÄT) | | | | | | | | | | | | | |
| MIEHET INDEKSI | 82 | 4406 100,00 | 5052 114,67 | 5306 120,43 | 5682 128,96 | 6003 136,25 | 6900 156,61 | 7314 166,01 | 7799 177,00 | 8315 188,72 | 6364 | 1529,15 | 0,24 |
| YHTEENSÄ INDEKSI | 91 | 4399 100,00 | 5062 115,07 | 5319 120,92 | 5808 132,04 | 6030 137,08 | 6807 154,74 | 7122 161,90 | 7477 169,98 | 8243 187,39 | 6350 | 1473,56 | 0,23 |
| 909 MUUT VARTIOINTI- JA SUOJELUTYÖN AMMATIT | | | | | | | | | | | | | |
| YHTEENSÄ INDEKSI | 47 | 4724 100,00 | 4995 105,72 | 5138 108,76 | 5253 111,18 | 5489 116,18 | 5991 126,81 | 6343 134,26 | 6743 142,72 | 7417 156,99 | 5842 | 1085,67 | 0,19 |
| 90 SIVIILIVARTIOINTI- JA SUOJELUTYÖ | | | | | | | | | | | | | |
| MIEHET INDEKSI | 135 | 4898 100,00 | 5316 108,55 | 5911 120,68 | 6304 128,72 | 7069 144,34 | 7443 151,97 | 8051 164,38 | 8656 176,74 | 9260 189,08 | 7063 | 1805,26 | 0,26 |
| NAISET INDEKSI | 39 | 4606 100,00 | 4959 107,67 | 5010 108,76 | 5200 112,91 | 5253 114,04 | 5489 119,17 | 5811 126,16 | 6551 142,22 | 6896 149,72 | 5586 | 955,73 | 0,17 |
| YHTEENSÄ INDEKSI | 174 | 4792 100,00 | 5068 105,75 | 5442 113,55 | 5929 123,71 | 6419 133,94 | 7069 147,51 | 7573 158,01 | 8203 171,16 | 9123 190,35 | 6732 | 1762,60 | 0,26 |
| 911 SUURTALOUKSIEN HOITAJAT YM. | | | | | | | | | | | | | |
| NAISET INDEKSI | 781 | 4932 100,00 | 5180 105,02 | 5417 109,83 | 5544 112,41 | 5651 114,57 | 5817 117,94 | 5989 121,43 | 6247 126,66 | 6818 138,24 | 5796 | 898,73 | 0,16 |
| YHTEENSÄ INDEKSI | 795 | 4932 100,00 | 5180 105,02 | 5434 110,19 | 5544 112,41 | 5651 114,57 | 5817 117,94 | 5994 121,53 | 6248 126,68 | 6812 138,13 | 5798 | 892,85 | 0,15 |
| 912 KOKIT, KEITTAJÄT JA KYLMÄKÖT | | | | | | | | | | | | | |
| MIEHET INDEKSI | 40 | 4844 100,00 | 5075 104,76 | 5391 111,29 | 6611 136,48 | 7112 146,81 | 7597 156,83 | 7911 163,31 | 8127 167,78 | 9590 197,98 | 7176 | 2168,18 | 0,30 |
| NAISET INDEKSI | 513 | 4463 100,00 | 4729 105,97 | 4962 111,18 | 5159 115,60 | 5211 116,77 | 5316 119,12 | 5446 122,04 | 5643 126,44 | 6197 138,87 | 5350 | 851,32 | 0,16 |
| YHTEENSÄ INDEKSI | 553 | 4463 100,00 | 4729 105,97 | 4962 111,18 | 5159 115,60 | 5216 116,88 | 5316 119,12 | 5512 123,52 | 5781 129,55 | 6726 150,71 | 5482 | 1108,37 | 0,20 |
| 913 KEITTIÖAPULAISET YM | | | | | | | | | | | | | |
| MIEHET INDEKSI | 36 | 4062 100,00 | 4255 104,74 | 4305 105,97 | 4490 110,53 | 4587 112,92 | 4696 115,60 | 4807 118,34 | 5317 130,89 | 5573 137,19 | 4761 | 692,42 | 0,15 |
| NAISET INDEKSI | 1319 | 4096 100,00 | 4328 105,66 | 4544 110,94 | 4767 116,39 | 4863 118,74 | 5027 122,73 | 5123 125,08 | 5327 130,06 | 5667 138,38 | 4905 | 622,44 | 0,13 |
| YHTEENSÄ INDEKSI | 1355 | 4083 100,00 | 4326 105,97 | 4544 111,29 | 4734 115,95 | 4863 119,12 | 5027 123,12 | 5123 125,48 | 5327 130,47 | 5667 138,82 | 4902 | 624,55 | 0,13 |

TAULUKKO 7. VALTION TYÖSOPIMUSSUHTEISTEN KOTIMAASSA TOIMIVIEN KUUKAUSIPALKKAISTEN TOIMIHENKILÖIDEN JA TYÖNTEKIJÖIDEN LUKUMÄÄRÄT SEKÄ KOKONAISANSION DESIILIT, KESKIHAJONTA JA VAIHTELUKERROIN AMMATTIRYHMÄN JA SUKUPUOLEN MUKAAN LOKAKUUSSA 1987

| AMMATTIRYHMÄ JA SUKUPUOLI | LUKU- MÄÄRÄ | 1.DES. | 2.DES. | 3.DES. | 4.DES. | 5.DES. | 6.DES. | 7.DES. | 8.DES. | 9.DES. | KESKIM. KOK.ANSIO | KESKI- HAJONTA | VAIHTELU KERROIN |
|---|----------------|--------|--------|--------|--------|--------|--------|--------|--------|--------|----------------------|-------------------|---------------------|
| 91 HOTELLI-, RAVINTOLA- JA SUURTALOUSTYÖ | | | | | | | | | | | | | |
| MIEHET INDEKSI | 97 | 4305 | 4675 | 4802 | 5233 | 5589 | 6124 | 6696 | 7570 | 8130 | 6103 | 1876,71 | 0,31 |
| | | 100,00 | 108,60 | 111,54 | 121,57 | 129,82 | 142,25 | 155,55 | 175,84 | 188,85 | | | |
| NAISET INDEKSI | 2635 | 4326 | 4562 | 4796 | 5002 | 5180 | 5321 | 5544 | 5805 | 6232 | 5268 | 861,15 | 0,16 |
| | | 100,00 | 105,44 | 110,85 | 115,60 | 119,72 | 123,00 | 128,15 | 134,18 | 144,05 | | | |
| YHTEENSÄ INDEKSI | 2732 | 4326 | 4562 | 4796 | 5012 | 5180 | 5327 | 5544 | 5817 | 6282 | 5297 | 928,95 | 0,18 |
| | | 100,00 | 105,44 | 110,85 | 115,84 | 119,72 | 123,12 | 128,15 | 134,45 | 145,21 | | | |
| 931 KIIINTEISTÖTYÖNTEKIJÄT | | | | | | | | | | | | | |
| MIEHET INDEKSI | 928 | 4773 | 5138 | 5395 | 5589 | 5799 | 6044 | 6384 | 6730 | 7461 | 6007 | 1109,51 | 0,18 |
| | | 100,00 | 107,65 | 113,03 | 117,08 | 121,49 | 126,62 | 133,75 | 141,00 | 156,31 | | | |
| NAISET INDEKSI | 110 | 4622 | 4937 | 5075 | 5245 | 5356 | 5453 | 5702 | 5861 | 6176 | 5402 | 603,86 | 0,11 |
| | | 100,00 | 106,82 | 109,80 | 113,48 | 115,89 | 118,00 | 123,37 | 126,81 | 133,64 | | | |
| YHTEENSÄ INDEKSI | 1038 | 4772 | 5083 | 5337 | 5555 | 5742 | 5982 | 6282 | 6644 | 7339 | 5942 | 1083,26 | 0,18 |
| | | 100,00 | 106,51 | 111,85 | 116,42 | 120,32 | 125,36 | 131,65 | 139,22 | 153,79 | | | |
| 9321 SIIVOUSTYÖN JOHTAJAT | | | | | | | | | | | | | |
| NAISET INDEKSI | 511 | 4720 | 4957 | 5097 | 5200 | 5370 | 5529 | 5696 | 5940 | 6232 | 5456 | 639,69 | 0,12 |
| | | 100,00 | 105,02 | 108,00 | 110,19 | 113,77 | 117,14 | 120,68 | 125,86 | 132,05 | | | |
| YHTEENSÄ INDEKSI | 517 | 4722 | 4957 | 5104 | 5202 | 5375 | 5548 | 5719 | 5941 | 6244 | 5465 | 643,45 | 0,12 |
| | | 100,00 | 104,98 | 108,09 | 110,18 | 113,84 | 117,50 | 121,12 | 125,82 | 132,23 | | | |
| 9322 SIIVOOJAT | | | | | | | | | | | | | |
| NAISET INDEKSI | 3571 | 4275 | 4535 | 4734 | 4873 | 5002 | 5103 | 5247 | 5380 | 5589 | 4994 | 603,45 | 0,12 |
| | | 100,00 | 106,08 | 110,74 | 114,00 | 117,00 | 119,36 | 122,75 | 125,86 | 130,73 | | | |
| YHTEENSÄ INDEKSI | 3588 | 4275 | 4535 | 4724 | 4868 | 5002 | 5103 | 5247 | 5380 | 5589 | 4993 | 604,52 | 0,12 |
| | | 100,00 | 106,08 | 110,52 | 113,88 | 117,00 | 119,36 | 122,75 | 125,86 | 130,73 | | | |
| 932 SIIVOOJAT JA SIIVOUSTYÖNJOHTAJAT | | | | | | | | | | | | | |
| NAISET INDEKSI | 4082 | 4279 | 4535 | 4762 | 4942 | 5047 | 5164 | 5306 | 5456 | 5713 | 5052 | 626,94 | 0,12 |
| | | 100,00 | 105,97 | 111,29 | 115,49 | 117,94 | 120,68 | 123,99 | 127,51 | 133,51 | | | |
| YHTEENSÄ INDEKSI | 4105 | 4279 | 4535 | 4762 | 4942 | 5047 | 5164 | 5306 | 5456 | 5719 | 5052 | 629,28 | 0,12 |
| | | 100,00 | 105,97 | 111,29 | 115,49 | 117,94 | 120,68 | 123,99 | 127,51 | 133,64 | | | |
| 93 KIIINTEISTÖNHOITO JA SIIVOUSTYÖ | | | | | | | | | | | | | |
| MIEHET INDEKSI | 975 | 4739 | 5115 | 5370 | 5589 | 5811 | 6063 | 6390 | 6718 | 7409 | 5994 | 1108,85 | 0,18 |
| | | 100,00 | 107,95 | 113,31 | 117,94 | 122,63 | 127,95 | 134,85 | 141,76 | 156,36 | | | |
| NAISET INDEKSI | 4193 | 4279 | 4562 | 4762 | 4952 | 5057 | 5169 | 5311 | 5473 | 5726 | 5061 | 628,86 | 0,12 |
| | | 100,00 | 106,61 | 111,29 | 115,72 | 118,18 | 120,80 | 124,11 | 127,89 | 133,80 | | | |
| YHTEENSÄ INDEKSI | 5168 | 4301 | 4631 | 4854 | 5002 | 5128 | 5268 | 5434 | 5673 | 6220 | 5237 | 828,16 | 0,16 |
| | | 100,00 | 107,68 | 112,86 | 116,30 | 119,24 | 122,51 | 126,36 | 131,92 | 144,63 | | | |
| 9512 PESIJÄT JA MANKELOIJAT | | | | | | | | | | | | | |
| NAISET INDEKSI | 94 | 4304 | 4696 | 4908 | 4997 | 4997 | 5087 | 5180 | 5206 | 5353 | 4963 | 379,20 | 0,08 |
| | | 100,00 | 109,11 | 114,03 | 116,09 | 116,09 | 118,19 | 120,35 | 120,95 | 124,38 | | | |
| YHTEENSÄ INDEKSI | 104 | 4359 | 4696 | 4927 | 4997 | 5034 | 5133 | 5200 | 5301 | 5512 | 5028 | 420,51 | 0,08 |
| | | 100,00 | 107,72 | 113,02 | 114,61 | 115,48 | 117,75 | 119,29 | 121,59 | 126,43 | | | |
| 951 PESULATYÖNTEKIJÄT | | | | | | | | | | | | | |
| NAISET INDEKSI | 94 | 4304 | 4696 | 4908 | 4997 | 4997 | 5087 | 5180 | 5206 | 5353 | 4963 | 379,20 | 0,08 |
| | | 100,00 | 109,11 | 114,03 | 116,09 | 116,09 | 118,19 | 120,35 | 120,95 | 124,38 | | | |
| YHTEENSÄ INDEKSI | 104 | 4359 | 4696 | 4927 | 4997 | 5034 | 5133 | 5200 | 5301 | 5512 | 5028 | 420,51 | 0,08 |
| | | 100,00 | 107,72 | 113,02 | 114,61 | 115,48 | 117,75 | 119,29 | 121,59 | 126,43 | | | |
| 95 PESU- JA SILITYSTYÖ | | | | | | | | | | | | | |
| NAISET INDEKSI | 115 | 4366 | 4696 | 4912 | 4997 | 5052 | 5146 | 5206 | 5345 | 5667 | 5038 | 446,43 | 0,09 |
| | | 100,00 | 107,57 | 112,52 | 114,45 | 115,72 | 117,88 | 119,24 | 122,45 | 129,82 | | | |
| YHTEENSÄ INDEKSI | 127 | 4383 | 4696 | 4945 | 4997 | 5087 | 5180 | 5264 | 5484 | 5736 | 5085 | 465,70 | 0,09 |
| | | 100,00 | 107,14 | 112,82 | 114,00 | 116,07 | 118,18 | 120,11 | 125,12 | 130,87 | | | |

TAULUKKO 7.

VALTION TYÖSOPIMUSSUHTEISTEN KOTIMAASSA TOIMIVIEN KUUKAUSIPALKKAISTEN TOIMIHENKILÖIDEN JA TYÖNTEKIJÖIDEN LUKUMÄÄRÄT SEKÄ KOKONAISANSION DESIILIT, KESKIHAJONTA JA VAIHTELUKERROIN AMMATTIRYHMÄN JA SUKUPUOLEN MUKAAN LOKAKUUSSA 1987

| AMMATTIRYHMÄ JA SUKUPUOLI | LUKU- MÄÄRÄ | 1.DES. | 2.DES. | 3.DES. | 4.DES. | 5.DES. | 6.DES. | 7.DES. | 8.DES. | 9.DES. | KESKIM. KOK.ANSIO | KESKI- HAJONTA | VAIHTELU KERROIN |
|-----------------------------------|----------------|--------|--------|--------|--------|--------|--------|--------|--------|--------|----------------------|-------------------|---------------------|
| 9 PALVELUTYÖ YM. | | | | | | | | | | | | | |
| MIEHET | 1243 | 4715 | 5077 | 5370 | 5605 | 5858 | 6133 | 6480 | 6921 | 7885 | 6109 | 1315,71 | 0,22 |
| INDEKSI | | 100,00 | 107,68 | 113,88 | 118,89 | 124,23 | 130,08 | 137,44 | 146,79 | 167,23 | | | |
| NAISET | 6985 | 4283 | 4566 | 4786 | 4957 | 5097 | 5211 | 5370 | 5566 | 5952 | 5142 | 733,45 | 0,14 |
| INDEKSI | | 100,00 | 106,61 | 111,74 | 115,72 | 119,01 | 121,65 | 125,36 | 129,95 | 138,96 | | | |
| YHTEENSÄ | 8228 | 4318 | 4631 | 4854 | 5002 | 5159 | 5316 | 5494 | 5759 | 6295 | 5288 | 915,32 | 0,17 |
| INDEKSI | | 100,00 | 107,25 | 112,41 | 115,84 | 119,48 | 123,12 | 127,25 | 133,38 | 145,79 | | | |
| AMMATTIRYHMÄT YHTEENSÄ | | | | | | | | | | | | | |
| MIEHET | 26782 | 5268 | 5840 | 6214 | 6545 | 6950 | 7559 | 8321 | 9353 | 10933 | 7627 | 2349,29 | 0,31 |
| INDEKSI | | 100,00 | 110,85 | 117,94 | 124,23 | 131,92 | 143,48 | 157,93 | 177,54 | 207,51 | | | |
| NAISET | 22240 | 4361 | 4720 | 4962 | 5180 | 5407 | 5667 | 5994 | 6448 | 7476 | 5761 | 1508,41 | 0,26 |
| INDEKSI | | 100,00 | 108,22 | 113,77 | 118,77 | 123,99 | 129,95 | 137,44 | 147,85 | 171,43 | | | |
| YHTEENSÄ | 49022 | 4631 | 5072 | 5440 | 5817 | 6189 | 6591 | 7205 | 8238 | 9892 | 6781 | 2215,85 | 0,33 |
| INDEKSI | | 100,00 | 109,53 | 117,47 | 125,61 | 133,64 | 142,33 | 155,58 | 177,89 | 213,61 | | | |
| OPPILAAT JA HARJOITTELIJAT | | | | | | | | | | | | | |
| MIEHET | 234 | 3451 | 3804 | 4327 | 4984 | 5402 | 5702 | 6011 | 6239 | 6656 | 5232 | 1442,69 | 0,28 |
| INDEKSI | | 100,00 | 110,21 | 125,38 | 144,40 | 156,52 | 165,20 | 174,18 | 180,76 | 192,86 | | | |
| NAISET | 116 | 2806 | 3445 | 3694 | 3830 | 4064 | 4316 | 4808 | 5343 | 5994 | 4290 | 1103,73 | 0,26 |
| INDEKSI | | 100,00 | 122,78 | 131,65 | 136,49 | 144,85 | 153,82 | 171,36 | 190,41 | 213,61 | | | |
| YHTEENSÄ | 350 | 3441 | 3553 | 3954 | 4322 | 4967 | 5402 | 5785 | 6152 | 6422 | 4920 | 1410,05 | 0,29 |
| INDEKSI | | 100,00 | 103,25 | 114,91 | 125,61 | 144,34 | 156,99 | 168,12 | 178,78 | 186,64 | | | |

TAULUKKO 8. VALTION TYÖSOPIMUSSUHTEISTEN KUUKAUSIPALKKAISTEN TOIMIHENKILÖIDEN JA TYÖNTEKIJÖIDEN LUKUMÄÄRÄT JA ANSIOT SEKÄ LUKUMÄÄRÄN JA KOKONAISANSION PROSENTUAALINEN JAKAUTUMINEN BUDJETIN PÄÄLUOKAN JA KOKONAISANSION TULOLUOKKIEN MUKAAN LOKAKUUSSA 1987

| PÄÄLUOKKA/ TULOLUOKKA | HENKILÖIDEN LUKUMÄÄRÄ | | | % | SÄÄNN. TYÖAJAN ANSIO 1000 MK | YLITYS- TUNNIT | KOKONAISANSIO | | KOKONAISANSION K E S K I M Ä Ä R I N | | |
|---|-----------------------|------------|------------|-------------|---------------------------------------|-------------------|---------------|-------------|---|-------------|-------------|
| | MIEHET | NAISET | YHT. | | | | 1000 MK | % | MIEHET | NAISET | YHT. |
| 21. TASAVALLAN PRESIDENTIN KANSLIA | | | | | | | | | | | |
| TÄYSPALKKAISET | | | | | | | | | | | |
| 4000 - 5999 | 1 | 8 | 9 | | 45 | - | 45 | | .. | 5012 | 5026 |
| 6000 - 7999 | - | 1 | 1 | | .. | .. | .. | | .. | .. | .. |
| 8000 - 9999 | - | 1 | 1 | | .. | .. | .. | | .. | .. | .. |
| YHTEENSÄ | 1 | 10 | 11 | 0,02 | 61 | - | 61 | 0,02 | .. | 5562 | 5523 |
| OSA-AIKAISET | | | | | | | | | | | |
| YHTEENSÄ | - | 3 | 3 | 0,03 | .. | .. | .. | 0,06 | .. | .. | .. |
| 21. PÄÄLUOKKA | 1 | 13 | 14 | 0,02 | 73 | - | 73 | 0,02 | .. | 5252 | 5245 |
| 23. VALTIONEUVOSTO | | | | | | | | | | | |
| TÄYSPALKKAISET | | | | | | | | | | | |
| 4000 - 5999 | 2 | 5 | 7 | | 38 | - | 38 | | .. | .. | 5420 |
| 6000 - 7999 | 5 | 10 | 15 | | 101 | 20 | 105 | | .. | 6914 | 7011 |
| 8000 - 9999 | 4 | 5 | 9 | | 70 | 157 | 80 | | .. | .. | 8864 |
| 10000 - 11999 | 5 | 2 | 7 | | 65 | 195 | 77 | | .. | .. | 11066 |
| 12000 - | 8 | 2 | 10 | | 113 | 473 | 146 | | 14543 | .. | 14570 |
| YHTEENSÄ | 24 | 24 | 48 | 0,10 | 386 | 845 | 446 | 0,13 | 10577 | 8008 | 9292 |
| OSAPALKKAISET | | | | | | | | | | | |
| YHTEENSÄ | - | 1 | 1 | 0,03 | .. | .. | .. | 0,01 | .. | .. | .. |
| 23. PÄÄLUOKKA | 24 | 25 | 49 | 0,08 | 388 | 845 | 448 | 0,12 | 10577 | 7763 | 9141 |
| 24. ULKOASIAINMINISTERIÖN HALLINNONALA | | | | | | | | | | | |
| TÄYSPALKKAISET | | | | | | | | | | | |
| - 3999 | 6 | 46 | 52 | | 145 | 13 | 146 | | 3357 | 2730 | 2802 |
| 4000 - 5999 | 24 | 89 | 113 | | 530 | 227 | 541 | | 4751 | 4793 | 4784 |
| 6000 - 7999 | 14 | 69 | 83 | | 572 | 69 | 575 | | 7137 | 6886 | 6929 |
| 8000 - 9999 | 21 | 35 | 56 | | 499 | 93 | 504 | | 9027 | 8991 | 9005 |
| 10000 - 11999 | 34 | 16 | 50 | | 551 | 55 | 555 | | 11062 | 11180 | 11099 |
| 12000 - | 72 | 4 | 76 | | 1034 | - | 1034 | | 13626 | .. | 13609 |
| YHTEENSÄ | 171 | 259 | 430 | 0,86 | 3330 | 457 | 3355 | 0,99 | 10414 | 6078 | 7802 |
| OSA-AIKAISET | | | | | | | | | | | |
| YHTEENSÄ | 2 | 2 | 4 | 0,04 | .. | .. | .. | 0,06 | .. | .. | .. |
| OSAPALKKAISET | | | | | | | | | | | |
| YHTEENSÄ | 1 | 4 | 5 | 0,13 | .. | .. | .. | 0,05 | .. | .. | .. |
| 24. PÄÄLUOKKA | 174 | 265 | 439 | 0,69 | 3350 | 457 | 3374 | 0,90 | 10272 | 5989 | 7687 |
| 25. OIKEUSMINISTERIÖN HALLINNONALA | | | | | | | | | | | |
| TÄYSPALKKAISET | | | | | | | | | | | |
| - 3999 | 1 | 1 | 2 | | .. | .. | .. | | .. | .. | .. |
| 4000 - 5999 | 18 | 262 | 280 | | 1466 | 18 | 1467 | | 5325 | 5234 | 5240 |
| 6000 - 7999 | 48 | 252 | 300 | | 1963 | 134 | 1972 | | 6995 | 6492 | 6573 |
| 8000 - 9999 | 21 | 8 | 29 | | 259 | 36 | 262 | | 9010 | 9126 | 9042 |
| 10000 - 11999 | 10 | 7 | 17 | | 183 | 61 | 187 | | 10929 | 11046 | 10977 |
| 12000 - | 3 | 1 | 4 | | .. | .. | .. | | .. | .. | .. |
| YHTEENSÄ | 101 | 531 | 632 | 1,27 | 3937 | 249 | 3953 | 1,17 | 7721 | 5976 | 6255 |
| OSA-AIKAISET | | | | | | | | | | | |
| YHTEENSÄ | 4 | 37 | 41 | 0,41 | 123 | - | 123 | 0,59 | .. | 3095 | 3001 |
| OSAPALKKAISET | | | | | | | | | | | |
| YHTEENSÄ | 4 | 24 | 28 | 0,73 | 97 | - | 97 | 0,61 | .. | 3398 | 3474 |
| 25. PÄÄLUOKKA | 109 | 592 | 701 | 1,10 | 4157 | 249 | 4174 | 1,11 | 7377 | 5692 | 5954 |
| 26. SISÄASIAINMINISTERIÖN HALLINNONALA | | | | | | | | | | | |
| TÄYSPALKKAISET | | | | | | | | | | | |
| - 3999 | 1 | 3 | 4 | | .. | .. | .. | | .. | .. | .. |
| 4000 - 5999 | 93 | 705 | 798 | | 4131 | 147 | 4137 | | 5367 | 5160 | 5184 |
| 6000 - 7999 | 96 | 163 | 259 | | 1693 | 310 | 1708 | | 6824 | 6458 | 6594 |
| 8000 - 9999 | 23 | 12 | 35 | | 301 | 118 | 307 | | 8760 | 8823 | 8782 |
| 10000 - 11999 | 16 | - | 16 | | 172 | - | 172 | | 10769 | .. | 10769 |

TAULUKKO 8.

VALTION TYÖSOPIMUSSUHTEISTEN KUUKAUSIPALKKAISTEN TOIMIHENKILÖIDEN JA TYÖNTEKIJÖIDEN LUKUMÄÄRÄT JA ANSIOT SEKÄ LUKUMÄÄRÄN JA KOKONAISANSION PROSENTUAALINEN JAKAUTUMINEN BUDJETIN PÄÄLUOKAN JA KOKONAISANSION TULOLUOKKIEN MUKAAN LOKAKUUSSA 1987

| PÄÄLUOKKA/ TULOLUOKKA | HENKILÖIDEN LUKUMÄÄRÄ | | | | SÄÄNN. TYÖAJAN ANSIO 1000 MK | YLITYS- TUNNIT | KOKONAISANSIO | | K O K O N A I S A N S I O K E S K I M Ä Ä R I N | | |
|---|-----------------------|--------|-------|-------|---------------------------------------|-------------------|---------------|-------|--|--------|-------|
| | MIEHET | NAISET | YHT. | % | | | 1000 MK | % | MIEHET | NAISET | YHT. |
| 12000 - | - | 1 | 1 | | .. | .. | .. | | .. | .. | .. |
| YHTEENSÄ | 229 | 884 | 1113 | 2,23 | 6326 | 574 | 6353 | 1,88 | 6688 | 5454 | 5708 |
| OSA-AIKAISET YHTEENSÄ | 40 | 137 | 177 | 1,78 | 389 | 6 | 389 | 1,86 | 1533 | 2390 | 2196 |
| OSAPALKKAISET YHTEENSÄ | 8 | 52 | 60 | 1,56 | 210 | 2 | 210 | 1,31 | 4455 | 3353 | 3500 |
| 26. PÄÄLUOKKA YHTEENSÄ | 277 | 1073 | 1350 | 2,12 | 6925 | 582 | 6952 | 1,86 | 5879 | 4961 | 5150 |
| 27. PUOLUSTUSMINISTERIÖN HALLINNONALA | | | | | | | | | | | |
| TÄYSPALKKAISET | | | | | | | | | | | |
| - 3999 | 7 | 41 | 48 | | 183 | - | 183 | | 3805 | 3809 | 3808 |
| 4000 - 5999 | 1040 | 1906 | 2946 | | 15054 | 1044 | 15098 | | 5247 | 5059 | 5125 |
| 6000 - 7999 | 826 | 210 | 1036 | | 6981 | 1872 | 7072 | | 6912 | 6488 | 6826 |
| 8000 - 9999 | 367 | 26 | 393 | | 3364 | 1189 | 3455 | | 8790 | 8803 | 8791 |
| 10000 - 11999 | 122 | 8 | 130 | | 1370 | 484 | 1407 | | 10844 | 10536 | 10825 |
| 12000 - | 57 | 1 | 58 | | 769 | 348 | 799 | | 13807 | .. | 13784 |
| YHTEENSÄ | 2419 | 2192 | 4611 | 9,26 | 27721 | 4936 | 28014 | 8,30 | 6833 | 5240 | 6076 |
| OSA-AIKAISET YHTEENSÄ | 7 | 54 | 61 | 0,61 | 165 | 364 | 178 | 0,85 | 2566 | 2965 | 2919 |
| OSAPALKKAISET YHTEENSÄ | 104 | 135 | 239 | 6,23 | 1024 | 43 | 1027 | 6,43 | 4942 | 3800 | 4297 |
| 27. PÄÄLUOKKA YHTEENSÄ | 2530 | 2381 | 4911 | 7,72 | 28910 | 5343 | 29219 | 7,80 | 6743 | 5107 | 5950 |
| 28. VALTIOVARAINMINISTERIÖN HALLINNONALA | | | | | | | | | | | |
| TÄYSPALKKAISET | | | | | | | | | | | |
| - 3999 | 5 | 62 | 67 | | 255 | 6 | 255 | | .. | 3826 | 3804 |
| 4000 - 5999 | 431 | 3695 | 4126 | | 20863 | 1494 | 20927 | | 5260 | 5050 | 5072 |
| 6000 - 7999 | 543 | 795 | 1338 | | 8973 | 2624 | 9126 | | 6966 | 6721 | 6821 |
| 8000 - 9999 | 459 | 232 | 691 | | 6026 | 1562 | 6170 | | 8909 | 8968 | 8929 |
| 10000 - 11999 | 288 | 108 | 396 | | 4206 | 1471 | 4330 | | 10971 | 10839 | 10935 |
| 12000 - | 252 | 68 | 320 | | 4154 | 4995 | 4576 | | 14453 | 13737 | 14301 |
| YHTEENSÄ | 1978 | 4960 | 6938 | 13,93 | 44477 | 12153 | 45384 | 13,45 | 8573 | 5731 | 6541 |
| OSA-AIKAISET YHTEENSÄ | 130 | 832 | 962 | 9,69 | 3029 | 1615 | 3076 | 14,70 | 2479 | 3309 | 3197 |
| OSAPALKKAISET YHTEENSÄ | 93 | 467 | 560 | 14,59 | 2156 | 248 | 2174 | 13,61 | 5693 | 3521 | 3882 |
| 28. PÄÄLUOKKA YHTEENSÄ | 2201 | 6259 | 8460 | 13,30 | 49662 | 14016 | 50633 | 13,52 | 8092 | 5244 | 5985 |
| 29. OPETUSMINISTERIÖN HALLINNONALA | | | | | | | | | | | |
| TÄYSPALKKAISET | | | | | | | | | | | |
| - 3999 | 35 | 77 | 112 | | 396 | - | 396 | | 3452 | 3575 | 3537 |
| 4000 - 5999 | 1042 | 3657 | 4699 | | 24281 | 834 | 24317 | | 5292 | 5142 | 5175 |
| 6000 - 7999 | 1307 | 1287 | 2594 | | 17374 | 2099 | 17510 | | 6820 | 6690 | 6750 |
| 8000 - 9999 | 633 | 254 | 887 | | 7784 | 1072 | 7866 | | 8909 | 8765 | 8868 |
| 10000 - 11999 | 287 | 70 | 357 | | 3825 | 657 | 3871 | | 10888 | 10665 | 10844 |
| 12000 - | 118 | 20 | 138 | | 1820 | 249 | 1839 | | 13293 | 13513 | 13325 |
| YHTEENSÄ | 3422 | 5365 | 8787 | 17,64 | 55480 | 4911 | 55799 | 16,53 | 7271 | 5763 | 6350 |
| OSA-AIKAISET YHTEENSÄ | 383 | 478 | 861 | 8,67 | 2624 | 308 | 2631 | 12,57 | 3015 | 3089 | 3056 |
| OSAPALKKAISET YHTEENSÄ | 167 | 373 | 540 | 14,07 | 1916 | 315 | 1929 | 12,08 | 3638 | 3543 | 3573 |
| 29. PÄÄLUOKKA YHTEENSÄ | 3972 | 6216 | 10188 | 16,02 | 60020 | 5534 | 60360 | 16,12 | 6708 | 5424 | 5925 |
| 30. MAA- JA METSÄTALOUSMINISTERIÖN HALLINNONALA | | | | | | | | | | | |
| TÄYSPALKKAISET | | | | | | | | | | | |
| - 3999 | 24 | 39 | 63 | | 219 | 2 | 219 | | 3426 | 3514 | 3480 |
| 4000 - 5999 | 392 | 617 | 1009 | | 5258 | 421 | 5277 | | 5343 | 5158 | 5230 |
| 6000 - 7999 | 872 | 353 | 1225 | | 8169 | 1184 | 8245 | | 6791 | 6583 | 6731 |
| 8000 - 9999 | 258 | 61 | 319 | | 2733 | 1463 | 2838 | | 8908 | 8847 | 8896 |

TAULUKKO 8.

VALTION TYÖSOPIMUSSUHTEISTEN KUUKAUSIPALKKAISTEN TOIMIHENKILÖIDEN JA TYÖNTEKIJÖIDEN LUKUMÄÄRÄT JA ANSIOT SEKÄ LUKUMÄÄRÄN JA KOKONAISANSION PROSENTUAALINEN JAKAUTUMINEN BUDJETIN PÄÄLUOKAN JA KOKONAISANSION TULOLUOKKIEEN MUKAAN LOKAKUUSSA 1987

| PÄÄLUOKKA, TULOLUOKKA | HENKILÖIDEN LUKUMÄÄRÄ | | | % | SÄÄNN. TYÖAJAN ANSIO 1000 MK | YLITYÖ- TUNNIT | KOKONAISANSIO | | K O K O N A I S A N S I O K E S K I M Ä Ä R I N | | |
|---|-----------------------|--------|-------|-------|---------------------------------------|-------------------|---------------|-------|--|--------|-------|
| | MIEHET | NAISET | YHT. | | | | 1000 MK | % | MIEHET | NAISET | YHT. |
| 10000 - 11999 | 108 | 13 | 121 | | 1265 | 408 | 1302 | | 10756 | 10813 | 10762 |
| 12000 - | 48 | 3 | 51 | | 679 | 453 | 697 | | 13756 | .. | 13673 |
| YHTEENSÄ | 1702 | 1086 | 2788 | 5,60 | 18324 | 3932 | 18579 | 5,50 | 7179 | 5857 | 6664 |
| OSA-AIKAISET YHTEENSÄ | 31 | 70 | 101 | 1,02 | 290 | - | 290 | 1,39 | 2182 | 3177 | 2871 |
| OSAPALKKAISET YHTEENSÄ | 87 | 63 | 150 | 3,91 | 522 | 75 | 527 | 3,30 | 3708 | 3249 | 3515 |
| 30. PÄÄLUOKKA YHTEENSÄ | 1820 | 1219 | 3039 | 4,78 | 19136 | 4006 | 19396 | 5,18 | 6928 | 5568 | 6382 |
| 31. LIIKENNEMINISTERIÖN HALLINNONALA | | | | | | | | | | | |
| TÄYSPALKKAISET | | | | | | | | | | | |
| - 3999 | 53 | 58 | 111 | | 400 | 15 | 400 | | 3493 | 3713 | 3608 |
| 4000 - 5999 | 1916 | 2077 | 3993 | | 21188 | 2250 | 21526 | | 5587 | 5211 | 5391 |
| 6000 - 7999 | 6506 | 1068 | 7574 | | 49042 | 12698 | 51255 | | 6788 | 6638 | 6767 |
| 8000 - 9999 | 2565 | 211 | 2776 | | 23616 | 7184 | 24637 | | 8878 | 8834 | 8875 |
| 10000 - 11999 | 1083 | 86 | 1169 | | 12164 | 3361 | 12694 | | 10864 | 10796 | 10859 |
| 12000 - | 646 | 24 | 670 | | 8567 | 4093 | 9118 | | 13594 | 14004 | 13609 |
| YHTEENSÄ | 12769 | 3524 | 16293 | 32,70 | 114977 | 29601 | 119630 | 35,44 | 7704 | 6032 | 7342 |
| OSA-AIKAISET YHTEENSÄ | 1901 | 3139 | 5040 | 50,77 | 7178 | 10573 | 7445 | 35,58 | 1190 | 1651 | 1477 |
| OSAPALKKAISET YHTEENSÄ | 1245 | 302 | 1547 | 40,30 | 7446 | 2167 | 7634 | 47,79 | 5167 | 3979 | 4935 |
| 31. PÄÄLUOKKA YHTEENSÄ | 15915 | 6965 | 22880 | 35,98 | 129601 | 42341 | 134709 | 35,98 | 6728 | 3969 | 5888 |
| 32. KAUPPA- JA TEOLLISUUSMINISTERIÖN HALLINNONALA | | | | | | | | | | | |
| TÄYSPALKKAISET | | | | | | | | | | | |
| - 3999 | 14 | 16 | 30 | | 109 | - | 109 | | 3644 | 3650 | 3647 |
| 4000 - 5999 | 362 | 494 | 856 | | 4566 | 229 | 4577 | | 5369 | 5330 | 5347 |
| 6000 - 7999 | 789 | 606 | 1395 | | 9481 | 3455 | 9656 | | 7032 | 6778 | 6922 |
| 8000 - 9999 | 674 | 226 | 900 | | 7819 | 3482 | 8021 | | 8918 | 8898 | 8913 |
| 10000 - 11999 | 396 | 91 | 487 | | 5178 | 1915 | 5302 | | 10921 | 10743 | 10888 |
| 12000 - | 412 | 39 | 451 | | 5939 | 1954 | 6088 | | 13530 | 13174 | 13499 |
| YHTEENSÄ | 2647 | 1472 | 4119 | 8,27 | 33093 | 11035 | 33754 | 10,00 | 8860 | 6998 | 8195 |
| OSA-AIKAISET YHTEENSÄ | 60 | 103 | 163 | 1,64 | 633 | 25 | 635 | 3,03 | 3830 | 3932 | 3894 |
| OSAPALKKAISET YHTEENSÄ | 97 | 75 | 172 | 4,48 | 776 | 317 | 791 | 4,95 | 4736 | 4424 | 4600 |
| 32. PÄÄLUOKKA YHTEENSÄ | 2804 | 1650 | 4454 | 7,00 | 34502 | 11377 | 35180 | 9,40 | 8610 | 6690 | 7898 |
| 33. SOSIAALI- JA TERVEYSMINISTERIÖN HALLINNONALA | | | | | | | | | | | |
| TÄYSPALKKAISET | | | | | | | | | | | |
| - 3999 | 3 | 13 | 16 | | 57 | - | 57 | | .. | 3610 | 3572 |
| 4000 - 5999 | 59 | 204 | 263 | | 1367 | 150 | 1373 | | 5308 | 5197 | 5221 |
| 6000 - 7999 | 54 | 89 | 143 | | 949 | 357 | 968 | | 6805 | 6744 | 6767 |
| 8000 - 9999 | 18 | 23 | 41 | | 354 | 192 | 367 | | 8953 | 8936 | 8943 |
| 10000 - 11999 | 25 | 16 | 41 | | 445 | 75 | 451 | | 11024 | 10964 | 11000 |
| 12000 - | 40 | 7 | 47 | | 625 | 173 | 646 | | 13714 | 13939 | 13747 |
| YHTEENSÄ | 199 | 352 | 551 | 1,11 | 3797 | 947 | 3862 | 1,14 | 8423 | 6210 | 7009 |
| OSA-AIKAISET YHTEENSÄ | 6 | 37 | 43 | 0,43 | 150 | 75 | 153 | 0,73 | 4772 | 3350 | 3549 |
| OSAPALKKAISET YHTEENSÄ | 10 | 24 | 34 | 0,89 | 136 | - | 136 | 0,85 | 4809 | 3644 | 3987 |
| 33. PÄÄLUOKKA YHTEENSÄ | 215 | 413 | 628 | 0,99 | 4082 | 1022 | 4150 | 1,11 | 8153 | 5804 | 6608 |
| 34. TYÖVOIMAMINISTERIÖN HALLINNONALA | | | | | | | | | | | |
| TÄYSPALKKAISET | | | | | | | | | | | |
| - 3999 | 50 | 149 | 199 | | 766 | 4 | 766 | | 3805 | 3867 | 3851 |
| 4000 - 5999 | 957 | 1551 | 2508 | | 11658 | 400 | 11674 | | 4792 | 4570 | 4655 |
| 6000 - 7999 | 149 | 68 | 217 | | 1409 | 260 | 1420 | | 6567 | 6487 | 6542 |

TAULUKKO 8.

VALTION TYÖSOPIMUSSUHTEISTEN KUUKAUSIPALKKAISTEN TOIMIHENKILÖIDEN JA TYÖNTEKIJÖIDEN LUKUMÄÄRÄT JA ANSIOT SEKÄ LUKUMÄÄRÄN JA KOKONAISANSION PROSENTUAALINEN JAKAUTUMINEN BUDJETIN PÄÄLUOKAN JA KOKONAISANSION TULOLUOKKIEN MUKAAN LOKAKUUSSA 1987

| PÄÄLUOKKA/ TULOLUOKKA | HENKILÖIDEN LUKUMÄÄRÄ | | | | SÄÄNN. TYÖAJAN ANSIO 1000 MK | YLITYS- TUNNIT | KOKONAISANSIO | | K O K O N A I S A N S I O K E S K I M Ä Ä R I N | | |
|---------------------------------------|-----------------------|--------|-------|--------|---------------------------------------|-------------------|---------------|--------|--|--------|-------|
| | MIEHET | NAISET | YHT. | % | | | 1000 MK | % | MIEHET | NAISET | YHT. |
| 8000 - 9999 | 15 | 3 | 18 | | 157 | 35 | 159 | | 8770 | .. | 8812 |
| 10000 - 11999 | 11 | 2 | 13 | | 142 | - | 142 | | 10978 | .. | 10915 |
| 12000 - | 3 | 1 | 4 | | .. | .. | .. | | .. | .. | .. |
| YHTEENSÄ | 1185 | 1774 | 2959 | 5.94 | 14179 | 763 | 14212 | 4.21 | 5102 | 4603 | 4803 |
| OSA-AIKAISET YHTEENSÄ | 763 | 1686 | 2449 | 24.67 | 5899 | 231 | 5907 | 28.23 | 2465 | 2388 | 2412 |
| OSAPALKKAISET YHTEENSÄ | 273 | 212 | 485 | 12.63 | 1343 | 57 | 1346 | 8.43 | 2884 | 2636 | 2775 |
| 34. PÄÄLUOKKA YHTEENSÄ | 2221 | 3672 | 5893 | 9.27 | 21421 | 1051 | 21465 | 5.73 | 3924 | 3472 | 3642 |
| 35. YMPÄRISTÖMINISTERIÖN HALLINNONALA | | | | | | | | | | | |
| TÄYSPALKKAISET | | | | | | | | | | | |
| - 3999 | 6 | 5 | 11 | | 40 | - | 40 | | 3483 | .. | 3607 |
| 4000 - 5999 | 78 | 91 | 169 | | 900 | 13 | 901 | | 5472 | 5214 | 5333 |
| 6000 - 7999 | 112 | 31 | 143 | | 969 | 73 | 973 | | 6830 | 6726 | 6807 |
| 8000 - 9999 | 80 | 26 | 106 | | 956 | 12 | 957 | | 9060 | 8923 | 9026 |
| 10000 - 11999 | 58 | 22 | 80 | | 860 | - | 860 | | 10795 | 10643 | 10753 |
| 12000 - | 28 | 2 | 30 | | 376 | 19 | 378 | | 12619 | .. | 12591 |
| YHTEENSÄ | 362 | 177 | 539 | 1.08 | 4101 | 117 | 4109 | 1.22 | 8058 | 6736 | 7624 |
| OSA-AIKAISET YHTEENSÄ | 5 | 18 | 23 | 0.23 | 76 | - | 76 | 0.36 | .. | 3616 | 3318 |
| OSAPALKKAISET YHTEENSÄ | 14 | 4 | 18 | 0.47 | 93 | 12 | 94 | 0.59 | 5325 | .. | 5204 |
| 35. PÄÄLUOKKA YHTEENSÄ | 381 | 199 | 580 | 0.91 | 4270 | 129 | 4279 | 1.14 | 7881 | 6415 | 7378 |
| KAIKKI PÄÄLUOKAT YHTEENSÄ | | | | | | | | | | | |
| TÄYSPALKKAISET YHTEENSÄ | 27209 | 22610 | 49819 | 100.00 | 330188 | 70519 | 337511 | 100.00 | 7623 | 5754 | 6775 |
| OSA-AIKAISET YHTEENSÄ | 3332 | 6596 | 9928 | 100.00 | 20581 | 13197 | 20927 | 100.00 | 1816 | 2256 | 2108 |
| OSAPALKKAISET YHTEENSÄ | 2103 | 1736 | 3839 | 100.00 | 15728 | 3234 | 15974 | 100.00 | 4674 | 3540 | 4161 |
| KAIKKI YHTEENSÄ | 32644 | 30942 | 63586 | 100.00 | 366497 | 86951 | 374412 | 100.00 | 6840 | 4884 | 5888 |

TAULUKKO 9 VALTION TYÖSOPIMUSSUHTEISTEN KOTIMAASSA TOIMIVIEN KUUKAUSIPALKKAISTEN TOIMIHENKILÖIDEN JA TYÖNTEKIJÖIDEN LUKU-
MÄÄRÄT JA KESKIMÄÄRÄISET KOKONAISANSIOT KOULUTUSASTEEN, SUKUPUOLEN JA IKÄRYHMÄN MUKAAN LOKAKUUSSA 1987

| IKÄRYHMÄT | PERUSASTE | | ALEMPI KESKIASTE | | YLEMPI KESKIASTE | | ALEMPI KORKEA-ASTE | | YLEMPI KAND. ASTE | | TUTKIJA KOUL. TAI VAST. | | YHTEENSÄ | |
|-------------------------|----------------|-------------------------------|------------------|-------------------------------|------------------|-------------------------------|--------------------|-------------------------------|-------------------|-------------------------------|-------------------------|-------------------------------|----------------|-------------------------------|
| | LUKU- MÄÄRÄ | KESKIM. KOKONAIS- ANSIO | LUKU- MÄÄRÄ | KESKIM. KOKONAIS- ANSIO | LUKU- MÄÄRÄ | KESKIM. KOKONAIS- ANSIO | LUKU- MÄÄRÄ | KESKIM. KOKONAIS- ANSIO | LUKU- MÄÄRÄ | KESKIM. KOKONAIS- ANSIO | LUKU- MÄÄRÄ | KESKIM. KOKONAIS- ANSIO | LUKU- MÄÄRÄ | KESKIM. KOKONAIS- ANSIO |
| MIEHET | | | | | | | | | | | | | | |
| - 19 | 123 | 4250 | 26 | 4420 | 25 | 4180 | - | - | - | - | - | - | 174 | 4265 |
| 20 - 24 | 470 | 5243 | 233 | 5216 | 451 | 5274 | 13 | 6172 | 8 | 7198 | - | - | 1175 | 5273 |
| 25 - 29 | 898 | 5817 | 507 | 5970 | 1464 | 6413 | 218 | 7502 | 454 | 8432 | 26 | 9342 | 3567 | 6545 |
| 30 - 34 | 1314 | 6361 | 598 | 6643 | 1336 | 7322 | 329 | 8370 | 807 | 9514 | 90 | 10291 | 4474 | 7481 |
| 35 - 39 | 1808 | 6600 | 486 | 7042 | 1334 | 8190 | 414 | 9636 | 780 | 10947 | 146 | 11293 | 4968 | 8144 |
| 40 - 44 | 1964 | 6901 | 410 | 7308 | 1207 | 8818 | 429 | 10633 | 435 | 11482 | 148 | 12053 | 4593 | 8390 |
| 45 - 49 | 1832 | 6899 | 277 | 7379 | 651 | 9205 | 267 | 11458 | 183 | 12188 | 49 | 13029 | 3259 | 8163 |
| 50 - 54 | 1669 | 6874 | 149 | 7462 | 374 | 9293 | 119 | 11357 | 68 | 12012 | 22 | 11575 | 2401 | 7698 |
| 55 - 59 | 1446 | 6781 | 105 | 7295 | 188 | 9242 | 50 | 12119 | 30 | 12114 | 12 | 13265 | 1831 | 7338 |
| 60 - 64 | 445 | 6806 | 26 | 6992 | 58 | 9228 | 15 | 10904 | 13 | 11871 | 4 | .. | 561 | 7347 |
| 65 - | 5 | .. | - | - | 5 | .. | - | - | 1 | .. | 2 | .. | 13 | 8090 |
| YHTEENSÄ | 11974 | 6601 | 2817 | 6692 | 7093 | 7754 | 1854 | 9817 | 2779 | 10319 | 499 | 11489 | 27016 | 7606 |
| NAISET | | | | | | | | | | | | | | |
| - 19 | 146 | 4257 | 48 | 4247 | 70 | 4177 | - | - | - | - | - | - | 264 | 4234 |
| 20 - 24 | 604 | 4654 | 415 | 4652 | 790 | 4629 | 30 | 5738 | 11 | 7427 | - | - | 1850 | 4677 |
| 25 - 29 | 840 | 5006 | 700 | 5059 | 1356 | 5325 | 145 | 6194 | 275 | 7523 | 4 | .. | 3320 | 5411 |
| 30 - 34 | 1313 | 5253 | 783 | 5405 | 1110 | 5817 | 238 | 6996 | 409 | 8387 | 19 | 9193 | 3872 | 5903 |
| 35 - 39 | 1744 | 5390 | 740 | 5689 | 936 | 6287 | 252 | 7924 | 293 | 9126 | 41 | 10440 | 4006 | 6139 |
| 40 - 44 | 1838 | 5464 | 493 | 5849 | 595 | 6601 | 198 | 7732 | 224 | 9455 | 33 | 10632 | 3381 | 6168 |
| 45 - 49 | 1522 | 5524 | 287 | 5781 | 242 | 6500 | 88 | 7906 | 69 | 9655 | 12 | 10439 | 2220 | 5913 |
| 50 - 54 | 1324 | 5395 | 145 | 5854 | 90 | 6629 | 36 | 7919 | 23 | 9748 | 5 | .. | 1623 | 5639 |
| 55 - 59 | 1056 | 5525 | 95 | 5780 | 48 | 6100 | 18 | 7448 | 13 | 10715 | 4 | .. | 1234 | 5664 |
| 60 - 64 | 493 | 5547 | 39 | 5976 | 22 | 6605 | 5 | .. | 6 | 9519 | 1 | .. | 566 | 5688 |
| 65 - | 16 | 5667 | 2 | .. | 1 | .. | - | - | 1 | .. | - | - | 20 | 5584 |
| YHTEENSÄ | 10896 | 5340 | 3747 | 5418 | 5260 | 5713 | 1010 | 7337 | 1324 | 8660 | 119 | 10248 | 22356 | 5754 |
| MIEHET JA NAISET | | | | | | | | | | | | | | |
| - 19 | 269 | 4254 | 74 | 4308 | 95 | 4178 | - | - | - | - | - | - | 438 | 4246 |
| 20 - 24 | 1074 | 4912 | 648 | 4855 | 1241 | 4863 | 43 | 5869 | 19 | 7330 | - | - | 3025 | 4908 |
| 25 - 29 | 1738 | 5425 | 1207 | 5441 | 2820 | 5890 | 363 | 6979 | 729 | 8089 | 30 | 9141 | 6887 | 5998 |
| 30 - 34 | 2627 | 5807 | 1381 | 5941 | 2446 | 6639 | 567 | 7793 | 1216 | 9135 | 109 | 10099 | 8346 | 6749 |
| 35 - 39 | 3552 | 6006 | 1226 | 6225 | 2270 | 7405 | 666 | 8988 | 1073 | 10450 | 187 | 11106 | 8974 | 7249 |
| 40 - 44 | 3802 | 6206 | 903 | 6512 | 1802 | 8086 | 627 | 9717 | 659 | 10793 | 181 | 11794 | 7974 | 7448 |
| 45 - 49 | 3354 | 6275 | 564 | 6565 | 893 | 8472 | 355 | 10578 | 252 | 11494 | 61 | 12520 | 5479 | 7251 |
| 50 - 54 | 2993 | 6220 | 294 | 6669 | 464 | 8776 | 155 | 10559 | 91 | 11440 | 27 | 11409 | 4024 | 6868 |
| 55 - 59 | 2502 | 6251 | 200 | 6576 | 236 | 8603 | 68 | 10882 | 43 | 11691 | 16 | 12414 | 3065 | 6664 |
| 60 - 64 | 938 | 6144 | 65 | 6382 | 80 | 8506 | 20 | 9815 | 19 | 11128 | 5 | .. | 1127 | 6514 |
| 65 - | 21 | 5902 | 2 | .. | 6 | 6985 | - | - | 2 | .. | 2 | .. | 33 | 6571 |
| YHTEENSÄ | 22870 | 6000 | 6564 | 5965 | 12353 | 6885 | 2864 | 8942 | 4103 | 9783 | 618 | 11250 | 49372 | 6768 |

TAULUKKO 10.

VALTION TYÖSOPIMUSSUHTEISTEN KUUKAUSIPALKKAISTEN TOIMIHENKILÖIDEN JA TYÖNTEKIJÖIDEN LUKUMAARAT JA KOKONAISANSIOT SUKUPUOLEN MUKAAN LÄÄNEITTÄIN LOKAKUUSSA 1987 (SISÄLTÄÄ HARJOITTELIJAT)

| LÄÄNI | MIEHET | | NAISET | | | YHTEENSÄ | | KOKONAIS- ANSIO 1000 MK | |
|-------------------------------------|--------------------------|-------|--------------------------|-------|-------------------------------|--------------------------|-------|-------------------------------|--------|
| | HENKILÖIDEN LUKUMAARA | % | HENKILÖIDEN LUKUMAARA | % | KOKONAIS- ANSIO 1000 MK | HENKILÖIDEN LUKUMAARA | % | | |
| UUDENMAAN LÄÄNI | | | | | | | | | |
| TÄYSPALKKAISET | 9380 | 34,7 | 81250 | 8242 | 36,9 | 52882 | 17622 | 35,7 | 134132 |
| OSAPALKKAISET | 409 | 19,5 | 1968 | 569 | 32,9 | 2172 | 978 | 25,5 | 4140 |
| OSA-AIKAISET | 469 | 14,1 | 1423 | 861 | 13,1 | 2720 | 1330 | 13,4 | 4143 |
| YHTEENSÄ | 10258 | 31,6 | 84640 | 9672 | 31,5 | 57775 | 19930 | 31,6 | 142415 |
| TURUN JA PORIN LÄÄNI | | | | | | | | | |
| TÄYSPALKKAISET | 2140 | 7,9 | 15348 | 2130 | 9,5 | 11135 | 4270 | 8,6 | 26483 |
| OSAPALKKAISET | 135 | 6,4 | 663 | 189 | 10,9 | 623 | 324 | 8,5 | 1286 |
| OSA-AIKAISET | 255 | 7,7 | 330 | 745 | 11,3 | 1415 | 1000 | 10,1 | 1746 |
| YHTEENSÄ | 2530 | 7,8 | 16341 | 3064 | 10,0 | 13174 | 5594 | 8,9 | 29515 |
| AHVENANMAAN MAAKUNTA | | | | | | | | | |
| TÄYSPALKKAISET | 37 | 0,1 | 292 | 22 | 0,1 | 124 | 59 | 0,1 | 416 |
| OSAPALKKAISET | 4 | 0,2 | .. | - | - | - | 4 | 0,1 | .. |
| OSA-AIKAISET | 16 | 0,5 | 7 | 30 | 0,5 | 48 | 46 | 0,5 | 56 |
| YHTEENSÄ | 57 | 0,2 | 324 | 52 | 0,2 | 172 | 109 | 0,2 | 496 |
| HÄMEEN LÄÄNI | | | | | | | | | |
| TÄYSPALKKAISET | 2647 | 9,8 | 18766 | 2423 | 10,8 | 13036 | 5070 | 10,3 | 31802 |
| OSAPALKKAISET | 206 | 9,8 | 1056 | 189 | 10,9 | 651 | 395 | 10,3 | 1708 |
| OSA-AIKAISET | 256 | 7,7 | 448 | 660 | 10,0 | 1483 | 916 | 9,2 | 1931 |
| YHTEENSÄ | 3109 | 9,6 | 20271 | 3272 | 10,7 | 15170 | 6381 | 10,1 | 35441 |
| KYMEN LÄÄNI | | | | | | | | | |
| TÄYSPALKKAISET | 1256 | 4,6 | 8682 | 1087 | 4,9 | 5644 | 2343 | 4,7 | 14326 |
| OSAPALKKAISET | 119 | 5,7 | 563 | 79 | 4,6 | 254 | 198 | 5,2 | 817 |
| OSA-AIKAISET | 125 | 3,8 | 181 | 644 | 9,8 | 1302 | 769 | 7,7 | 1483 |
| YHTEENSÄ | 1500 | 4,6 | 9426 | 1810 | 5,9 | 7201 | 3310 | 5,2 | 16626 |
| MIKKELIN LÄÄNI | | | | | | | | | |
| TÄYSPALKKAISET | 1167 | 4,3 | 7963 | 684 | 3,1 | 3564 | 1851 | 3,7 | 11527 |
| OSAPALKKAISET | 110 | 5,2 | 510 | 60 | 3,5 | 226 | 170 | 4,4 | 736 |
| OSA-AIKAISET | 139 | 4,2 | 173 | 318 | 4,8 | 692 | 457 | 4,6 | 865 |
| YHTEENSÄ | 1416 | 4,4 | 8646 | 1062 | 3,5 | 4481 | 2478 | 3,9 | 13127 |
| POHJOIS-KARJALAN LÄÄNI | | | | | | | | | |
| TÄYSPALKKAISET | 912 | 3,4 | 6131 | 716 | 3,2 | 3823 | 1628 | 3,3 | 9953 |
| OSAPALKKAISET | 144 | 6,9 | 719 | 67 | 3,9 | 214 | 211 | 5,5 | 933 |
| OSA-AIKAISET | 185 | 5,6 | 330 | 284 | 4,3 | 637 | 469 | 4,7 | 966 |
| YHTEENSÄ | 1241 | 3,8 | 7179 | 1067 | 3,5 | 4674 | 2308 | 3,7 | 11853 |
| KUOPION LÄÄNI | | | | | | | | | |
| TÄYSPALKKAISET | 1345 | 5,0 | 9350 | 969 | 4,3 | 5251 | 2314 | 4,7 | 14601 |
| OSAPALKKAISET | 140 | 6,7 | 568 | 62 | 3,6 | 210 | 202 | 5,3 | 778 |
| OSA-AIKAISET | 113 | 3,4 | 184 | 345 | 5,2 | 708 | 458 | 4,6 | 891 |
| YHTEENSÄ | 1598 | 4,9 | 10102 | 1376 | 4,5 | 6168 | 2974 | 4,7 | 16271 |
| KESKI-SUOMEN LÄÄNI | | | | | | | | | |
| TÄYSPALKKAISET | 1717 | 6,4 | 12603 | 1445 | 6,5 | 8099 | 3162 | 6,4 | 20701 |
| OSAPALKKAISET | 101 | 4,8 | 479 | 130 | 7,5 | 469 | 231 | 6,0 | 948 |
| OSA-AIKAISET | 247 | 7,4 | 452 | 446 | 6,8 | 1078 | 693 | 7,0 | 1529 |
| YHTEENSÄ | 2065 | 6,4 | 13533 | 2021 | 6,6 | 9646 | 4086 | 6,5 | 23179 |
| VAASAN LÄÄNI | | | | | | | | | |
| TÄYSPALKKAISET | 1762 | 6,5 | 12151 | 1043 | 4,7 | 5452 | 2805 | 5,7 | 17604 |
| OSAPALKKAISET | 129 | 6,1 | 618 | 80 | 4,6 | 287 | 209 | 5,5 | 905 |
| OSA-AIKAISET | 588 | 17,6 | 794 | 848 | 12,9 | 1698 | 1436 | 14,5 | 2492 |
| YHTEENSÄ | 2479 | 7,6 | 13563 | 1971 | 6,4 | 7438 | 4450 | 7,0 | 21001 |
| OULUN LÄÄNI | | | | | | | | | |
| TÄYSPALKKAISET | 2726 | 10,1 | 19011 | 2287 | 10,2 | 12274 | 5013 | 10,2 | 31286 |
| OSAPALKKAISET | 357 | 17,0 | 1643 | 202 | 11,7 | 671 | 559 | 14,6 | 2314 |
| OSA-AIKAISET | 627 | 18,8 | 1104 | 874 | 13,3 | 1838 | 1501 | 15,1 | 2941 |
| YHTEENSÄ | 3710 | 11,4 | 21758 | 3363 | 11,0 | 14783 | 7073 | 11,2 | 36541 |
| LAPIN LÄÄNI | | | | | | | | | |
| TÄYSPALKKAISET | 1927 | 7,1 | 13948 | 1308 | 5,9 | 7353 | 3235 | 6,6 | 21301 |
| OSAPALKKAISET | 245 | 11,7 | 989 | 103 | 6,0 | 352 | 348 | 9,1 | 1341 |
| OSA-AIKAISET | 312 | 9,4 | 624 | 541 | 8,2 | 1258 | 853 | 8,6 | 1882 |
| YHTEENSÄ | 2484 | 7,7 | 15561 | 1952 | 6,4 | 8963 | 4436 | 7,0 | 24525 |
| KOTIMAASSA TOIMIVAT YHTEENSÄ | | | | | | | | | |
| TÄYSPALKKAISET | 27016 | 83,3 | 205496 | 22356 | 72,9 | 128637 | 49372 | 78,2 | 334133 |
| OSAPALKKAISET | 2099 | 6,5 | 9800 | 1730 | 5,6 | 6130 | 3829 | 6,1 | 15930 |
| OSA-AIKAISET | 3332 | 10,3 | 6050 | 6596 | 21,5 | 14877 | 9928 | 15,7 | 20927 |
| YHTEENSÄ | 32447 | 100,0 | 221345 | 30682 | 100,0 | 149645 | 63129 | 100,0 | 370990 |
| ULKOMAILLA TOIMIVAT YHTEENSÄ | | | | | | | | | |
| TÄYSPALKKAISET | 193 | 98,0 | 1906 | 254 | 97,7 | 1472 | 447 | 97,8 | 3378 |
| OSAPALKKAISET | 4 | 2,0 | .. | 6 | 2,3 | 15 | 10 | 2,2 | 44 |
| YHTEENSÄ | 197 | 100,0 | 1935 | 260 | 100,0 | 1487 | 457 | 100,0 | 3422 |
| KAIKKI YHTEENSÄ | | | | | | | | | |
| TÄYSPALKKAISET | 27209 | 83,4 | 207402 | 22610 | 73,1 | 130109 | 49819 | 78,3 | 337511 |
| OSAPALKKAISET | 2103 | 6,4 | 9828 | 1736 | 5,6 | 6146 | 3839 | 6,0 | 15974 |
| OSA-AIKAISET | 3332 | 10,2 | 6050 | 6596 | 21,3 | 14877 | 9928 | 15,6 | 20927 |
| YHTEENSÄ | 32644 | 100,0 | 223280 | 30942 | 100,0 | 151132 | 63586 | 100,0 | 374412 |

TAULUKKO 11 VALTION TYÖSOPIMUSSUHTEISTEN KUUKAUSIPALKKAISTEN TOIMIHENKILÖIDEN JA TYÖNTEKIJÖIDEN LUKUMÄÄRÄT, SEKÄ LUKUMÄÄRIEN JA KOKONAISANSION PROSENTTIKERTYMÄT TULOLUOKAN JA SUKUPUOLEN MUKAAN LOKAKUUSSA 1987

| TULOLUOKKA, MK | L U K U M Ä Ä R Ä | | | | K O K O N A I S A N S I O | | |
|-------------------------------------|-------------------|--------|--------|--------|---------------------------|--------|--------|
| | MIHET | %-KERT | NAISET | %-KERT | YHTEENSÄ | %-KERT | %-KERT |
| KOTIMAASSA TOIMIVAT TÄYSIPALKKAISET | | | | | | | |
| - 1999 | 1 | 0.0 | 0 | | 1 | 0.0 | 0.0 |
| 2400 - 2599 | 2 | 0.0 | 1 | 0.0 | 3 | 0.0 | 0.0 |
| 2600 - 2799 | 6 | 0.0 | 13 | 0.1 | 19 | 0.0 | 0.0 |
| 2800 - 2999 | 7 | 0.1 | 8 | 0.1 | 15 | 0.1 | 0.0 |
| 3000 - 3199 | 9 | 0.1 | 17 | 0.2 | 26 | 0.1 | 0.1 |
| 3200 - 3399 | 13 | 0.1 | 9 | 0.2 | 22 | 0.2 | 0.1 |
| 3400 - 3599 | 55 | 0.3 | 46 | 0.4 | 101 | 0.4 | 0.2 |
| 3600 - 3799 | 23 | 0.4 | 35 | 0.6 | 58 | 0.5 | 0.2 |
| 3800 - 3999 | 71 | 0.7 | 323 | 2.0 | 394 | 1.3 | 0.7 |
| 4000 - 4199 | 199 | 1.4 | 927 | 6.2 | 1126 | 3.6 | 2.1 |
| 4200 - 4399 | 295 | 2.5 | 1070 | 11.0 | 1365 | 6.3 | 3.8 |
| 4400 - 4599 | 372 | 3.9 | 1269 | 16.6 | 1641 | 9.7 | 6.1 |
| 4600 - 4799 | 418 | 5.4 | 1506 | 23.4 | 1924 | 13.6 | 8.8 |
| 4800 - 4999 | 466 | 7.2 | 1837 | 31.6 | 2303 | 18.2 | 12.2 |
| 5000 - 5199 | 655 | 9.6 | 2100 | 41.0 | 2755 | 23.8 | 16.4 |
| 5200 - 5399 | 649 | 12.0 | 1959 | 49.7 | 2608 | 29.1 | 20.5 |
| 5400 - 5599 | 924 | 15.4 | 1869 | 58.1 | 2793 | 34.7 | 25.1 |
| 5600 - 5799 | 1093 | 19.5 | 1328 | 64.0 | 2421 | 39.6 | 29.2 |
| 5800 - 5999 | 1314 | 24.3 | 1405 | 70.3 | 2719 | 45.2 | 34.0 |
| 6000 - 6199 | 1525 | 30.0 | 1118 | 75.3 | 2643 | 50.5 | 38.8 |
| 6200 - 6399 | 1613 | 35.9 | 872 | 79.2 | 2485 | 55.5 | 43.5 |
| 6400 - 6599 | 1630 | 42.0 | 755 | 82.6 | 2385 | 60.4 | 48.2 |
| 6600 - 6799 | 1389 | 47.1 | 527 | 85.0 | 1916 | 64.3 | 52.0 |
| 6800 - 6999 | 1111 | 51.2 | 476 | 87.1 | 1587 | 67.5 | 55.3 |
| 7000 - 7199 | 965 | 54.8 | 323 | 88.5 | 1288 | 70.1 | 58.0 |
| 7200 - 7399 | 816 | 57.8 | 248 | 89.6 | 1064 | 72.2 | 60.3 |
| 7400 - 7599 | 812 | 60.8 | 255 | 90.8 | 1067 | 74.4 | 62.7 |
| 7600 - 7799 | 708 | 63.4 | 192 | 91.6 | 900 | 76.2 | 64.8 |
| 7800 - 7999 | 733 | 66.2 | 175 | 92.4 | 908 | 78.1 | 67.0 |
| 8000 - 8199 | 716 | 68.8 | 158 | 93.1 | 874 | 79.8 | 69.1 |
| 8200 - 8399 | 585 | 71.0 | 131 | 93.7 | 716 | 81.3 | 70.8 |
| 8400 - 8599 | 670 | 73.5 | 142 | 94.4 | 812 | 82.9 | 72.9 |
| 8600 - 8799 | 535 | 75.4 | 104 | 94.8 | 639 | 84.2 | 74.6 |
| 8800 - 8999 | 451 | 77.1 | 123 | 95.4 | 574 | 85.4 | 76.1 |
| 9000 - 9199 | 501 | 79.0 | 101 | 95.8 | 602 | 86.6 | 77.7 |
| 9200 - 9399 | 427 | 80.5 | 84 | 96.2 | 511 | 87.6 | 79.2 |
| 9400 - 9599 | 441 | 82.2 | 93 | 96.6 | 534 | 88.7 | 80.7 |
| 9600 - 9799 | 366 | 83.5 | 82 | 97.0 | 448 | 89.6 | 82.0 |
| 9800 - 9999 | 429 | 85.1 | 80 | 97.3 | 509 | 90.7 | 83.5 |
| 10000-10999 | 1392 | 90.3 | 285 | 98.6 | 1677 | 94.0 | 88.7 |
| 11000-11999 | 1016 | 94.0 | 141 | 99.2 | 1157 | 96.4 | 92.7 |
| 12000-12999 | 633 | 96.4 | 75 | 99.6 | 708 | 97.8 | 95.3 |
| 13000-13999 | 480 | 98.1 | 47 | 99.8 | 527 | 98.9 | 97.5 |

TAULUKKO 11 VALTION TYÖSOPIMUSSUHTEISTEN KUUKAUSIPALKKAISTEN TOIMIHENKILÖIDEN JA TYÖNTEKIJÖIDEN LUKUMÄÄRÄT, SEKÄ LUKUMÄÄRIEN JA KOKONAISANSION PROSENTTIKERTYMÄT TULOLUOKAN JA SUKUPUOLEN MUKAAN LOKAKUUSSA 1987

| TULOLUOKKA, MK | L U K U M Ä Ä R Ä | | | | K O K O N A I S A N S I O | | |
|-----------------------------------|-------------------|--------|--------|--------|---------------------------|--------|--------|
| | MIEHET | %-KERT | NAISET | %-KERT | YHTEENSÄ | %-KERT | %-KERT |
| 14000-14999 | 259 | 99.1 | 22 | 99.9 | 281 | 99.5 | 98.7 |
| 15000- | 241 | 100.0 | 25 | 100.0 | 266 | 100.0 | 100.0 |
| YHTEENSÄ | 27016 | | 22356 | | 49372 | | |
| KOTIMAASSA TOIMIVAT OSAPALKKAISET | | | | | | | |
| YHTEENSÄ | 2099 | | 1730 | | 3829 | | |
| KOTIMAASSA TOIMIVAT OSA-AIKAISET | | | | | | | |
| YHTEENSÄ | 3332 | | 6596 | | 9928 | | |
| ULKOMAILLA TOIMIVAT | | | | | | | |
| YHTEENSÄ | 197 | | 260 | | 457 | | |
| KAIKKI YHTEENSÄ | | | | | | | |
| - 1999 | 2099 | 6.4 | 2916 | 9.4 | 5015 | 7.9 | 1.2 |
| 2000 - 2199 | 224 | 7.1 | 428 | 10.8 | 652 | 8.9 | 1.6 |
| 2200 - 2399 | 244 | 7.9 | 709 | 13.1 | 953 | 10.4 | 2.2 |
| 2400 - 2599 | 247 | 8.6 | 686 | 15.3 | 933 | 11.9 | 2.8 |
| 2600 - 2799 | 243 | 9.4 | 491 | 16.9 | 734 | 13.0 | 3.3 |
| 2800 - 2999 | 186 | 9.9 | 419 | 18.3 | 605 | 14.0 | 3.8 |
| 3000 - 3199 | 175 | 10.5 | 327 | 19.3 | 502 | 14.8 | 4.2 |
| 3200 - 3399 | 164 | 11.0 | 324 | 20.4 | 488 | 15.5 | 4.6 |
| 3400 - 3599 | 179 | 11.5 | 334 | 21.4 | 513 | 16.3 | 5.1 |
| 3600 - 3799 | 146 | 12.0 | 312 | 22.4 | 458 | 17.1 | 5.6 |
| 3800 - 3999 | 188 | 12.5 | 583 | 24.3 | 771 | 18.3 | 6.4 |
| 4000 - 4199 | 314 | 13.5 | 1172 | 28.1 | 1486 | 20.6 | 8.0 |
| 4200 - 4399 | 420 | 14.8 | 1260 | 32.2 | 1680 | 23.3 | 9.9 |
| 4400 - 4599 | 469 | 16.2 | 1466 | 36.9 | 1935 | 26.3 | 12.3 |
| 4600 - 4799 | 497 | 17.8 | 1684 | 42.4 | 2181 | 29.7 | 15.0 |
| 4800 - 4999 | 555 | 19.5 | 1974 | 48.8 | 2529 | 33.7 | 18.3 |
| 5000 - 5199 | 752 | 21.8 | 2179 | 55.8 | 2931 | 38.3 | 22.3 |
| 5200 - 5399 | 737 | 24.0 | 2023 | 62.3 | 2760 | 42.7 | 26.2 |
| 5400 - 5599 | 1010 | 27.1 | 1928 | 68.6 | 2938 | 47.3 | 30.5 |
| 5600 - 5799 | 1207 | 30.8 | 1370 | 73.0 | 2577 | 51.3 | 34.4 |
| 5800 - 5999 | 1421 | 35.2 | 1447 | 77.7 | 2868 | 55.8 | 39.0 |
| 6000 - 6199 | 1650 | 40.2 | 1156 | 81.4 | 2806 | 60.3 | 43.5 |
| 6200 - 6399 | 1703 | 45.4 | 895 | 84.3 | 2598 | 64.3 | 47.9 |
| 6400 - 6599 | 1681 | 50.6 | 774 | 86.8 | 2455 | 68.2 | 52.2 |
| 6600 - 6799 | 1441 | 55.0 | 544 | 88.6 | 1985 | 71.3 | 55.7 |
| 6800 - 6999 | 1155 | 58.5 | 495 | 90.2 | 1650 | 73.9 | 58.8 |
| 7000 - 7199 | 987 | 61.6 | 341 | 91.3 | 1328 | 76.0 | 61.3 |
| 7200 - 7399 | 846 | 64.1 | 255 | 92.1 | 1101 | 77.7 | 63.4 |
| 7400 - 7599 | 835 | 66.7 | 277 | 93.0 | 1112 | 79.5 | 65.6 |
| 7600 - 7799 | 726 | 68.9 | 210 | 93.7 | 936 | 81.0 | 67.6 |
| 7800 - 7999 | 757 | 71.2 | 181 | 94.2 | 938 | 82.4 | 69.5 |
| 8000 - 8199 | 728 | 73.5 | 165 | 94.8 | 893 | 83.8 | 71.5 |

TAULUKKO 11 VALTION TYÖSOPIMUSSUHTEISTEN KUUKAUSIPALKAISTEN TOIMIHENKILÖIDEN JA TYÖNTEKIJÖIDEN LUKUMÄÄRÄT, SEKÄ LUKUMÄÄRIEN JA KOKONAISANSION PROSENTTIKERTYMÄT TULOLUOKAN JA SUKUPULEN MUKAAN LOKAKUUSSA 1987

| TULOLUOKKA, MK | L U K U M Ä Ä R Ä | | | | K O K O N A I S A N S I O | | |
|----------------|-------------------|--------|--------|--------|---------------------------|--------|--------|
| | MIHET | %-KERT | NAISET | %-KERT | YHTEENSÄ | %-KERT | %-KERT |
| 8200 - 8399 | 598 | 75.3 | 139 | 95.2 | 737 | 85.0 | 73.1 |
| 8400 - 8599 | 675 | 77.4 | 154 | 95.7 | 829 | 86.3 | 75.0 |
| 8600 - 8799 | 552 | 79.1 | 115 | 96.1 | 667 | 87.4 | 76.5 |
| 8800 - 8999 | 462 | 80.5 | 131 | 96.5 | 593 | 88.3 | 77.9 |
| 9000 - 9199 | 513 | 82.1 | 105 | 96.9 | 618 | 89.3 | 79.4 |
| 9200 - 9399 | 435 | 83.4 | 84 | 97.1 | 519 | 90.1 | 80.7 |
| 9400 - 9599 | 446 | 84.8 | 96 | 97.4 | 542 | 90.9 | 82.1 |
| 9600 - 9799 | 370 | 85.9 | 85 | 97.7 | 455 | 91.6 | 83.3 |
| 9800 - 9999 | 438 | 87.2 | 88 | 98.0 | 526 | 92.5 | 84.7 |
| 10000-10999 | 1423 | 91.6 | 293 | 98.9 | 1716 | 95.2 | 89.5 |
| 11000-11999 | 1040 | 94.8 | 153 | 99.4 | 1193 | 97.0 | 93.1 |
| 12000-12999 | 661 | 96.8 | 78 | 99.7 | 739 | 98.2 | 95.6 |
| 13000-13999 | 521 | 98.4 | 48 | 99.8 | 569 | 99.1 | 97.6 |
| 14000-14999 | 275 | 99.2 | 22 | 99.9 | 297 | 99.6 | 98.8 |
| 15000- | 249 | 100.0 | 26 | 100.0 | 275 | 100.0 | 100.0 |
| YHTEENSÄ | 32644 | | 30942 | | 63586 | | |



Valtion kuukausipalkat työsuhteiset 1987

Månadslöner för statsanställda
i arbetsavtalsförhållande 1987

SVT

*Suomen Virallinen Tilasto
Finlands Officiella Statistik
Official Statistics of Finland*

Wages and salaries
1988:20

Julkaisujen myynti:

Tilastokeskus
PL 504
00101 Helsinki
Puh. (90) 173 41

Försäljning:

Statistikcentralen
PB 504
00101 Helsingfors
Tel. (90) 173 41

Hinta — Pris

35 mk

ISSN 0784-8374

= Palkat

ISSN 0784-9540

ISBN 951-47-1831-3