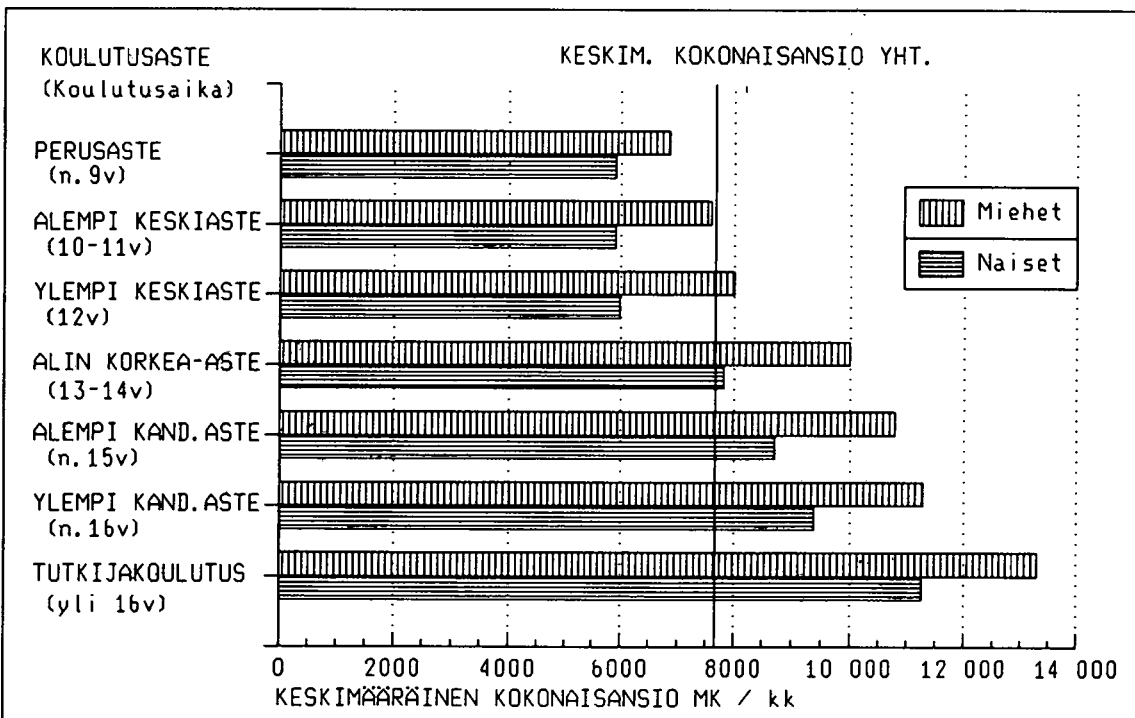
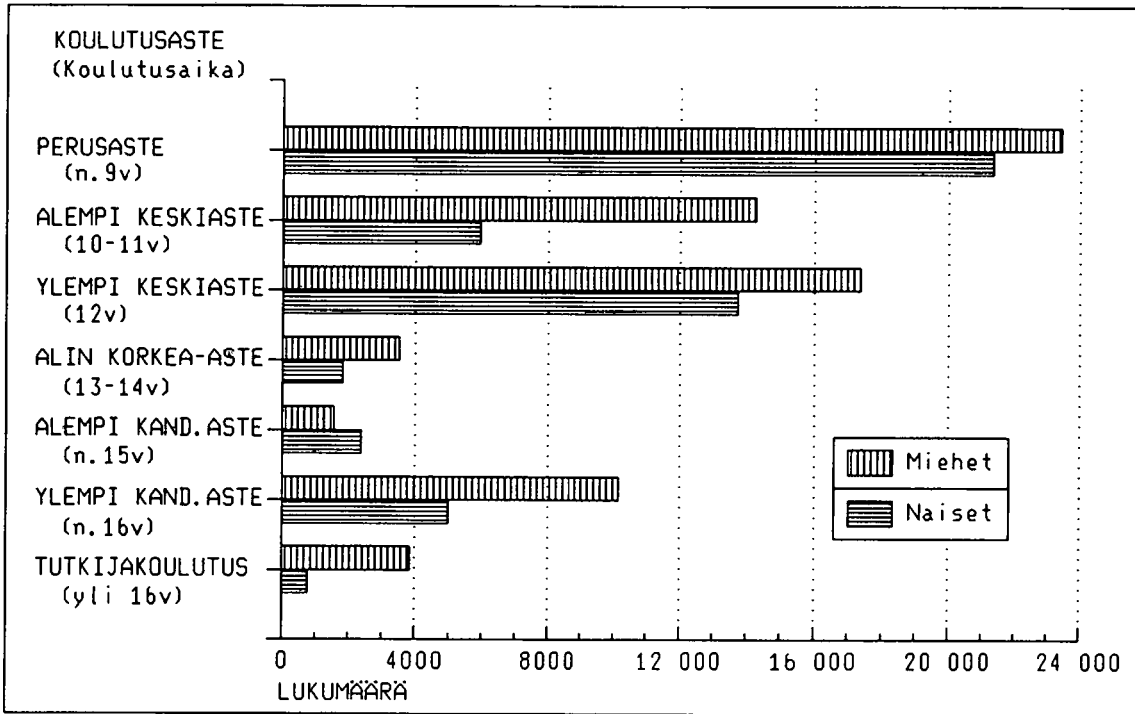


Valtion kuukausipalkat virkamiehet 1987

Månadslöner för statsanställda
tjänstemän 1987



Valtion kuukausipalkat virkamiehet 1987

Månadslöner för statsanställda
tjänstemän 1987

20.9.1988

Tiedustelut - Förfrågningar

Riitta Aho
Marketta Oinonen
(90) 17 341

Helsinki - Helsingfors 1988

	Sivu		Sida
YHTEENVETO TULOXSISTA		SAMMANDRAG AV RESULTATEN	
Julkisen sektorin henkilöstö	3	Personalen inom den offentliga sektorn	3
Valtion virkamiesten lukumäärät ja kokonais- ansiot vuosina 1965 - 1987	5	Antalet statstjänstemän och deras totalmedel- förtjänster åren 1965 - 1987	5
Virkamiesten jakautuminen ansiotason mukaan .	6	Fördelningen av tjänstemän enligt förtjänst- nivå	6
Virkamiesten sukupuoli ja yleissivistys	7	Tjänstemännens kön och allmänbildning	7
Virkamiesten palveluksessaoloaika	8	Tjänstemännens tjänstgöringstid	8
Virkamiesten jakautuminen lääneittäin	8	Fördelning av tjänstemän länsvis	8
Virkamiehet budjetin pääluokan mukaan	9	Tjänstemännen efter huvudtitel i statsbudgeten	9
TILASTON TUOTANTOTAVASTA		UPPGÖRANDET AV STATISTIKEN	
Tiedustelun tietosisältö	11	Förfrågans uppgiftsinnehåll	11
Tilaston käsitteistä	13	Begrepp	13
Taulukoissa käytetyistä luokittelusta	14	Klassificeringen i tabellerna	14
Julkaisussa käytetyistä symboleista	14	Symboler i publikationen	14
Tulosten luotettavuudesta	15	Uppgifternas reliabilitet	15
Tietojen käyttö ja saatavuus	16	Tillämpning och tillgång	16
Valtion virkamiesten perus- ja sopimuspalkat lokakuussa 1987	16	Statstjänstemännens grund- och avtalslöner i oktober 1987	16
TAULUKOT		TABELLER	
Taulukko 1 Valtion täyspalkkaisten kotimaan virkamiesten lukumäärät, palkat ja työajat ansiotasoindeksiin 1980=100 toimialaluokituksen ja lopullisen palkkausluokan mukaan lokakuussa 1987	18	Tabell 1 Antalet statstjänstemän med full lön i hemlandet, löner och arbets- tider enligt förtjänstnivåindex 1980=100 näringsgrensindelning och slutlig avlöningssklass i oktober 1987	18
Taulukko 2 Valtion virkamiesten lukumäärät, ansiot ja työaika valtion tehtä- väryhmän mukaan lokakuussa 1987 .	20	Tabell 2 Antalet statstjänstemän, stats- tjänstemännens förtjänster och arbetstid enligt statens uppgifts- grupp i oktober 1987	20
Taulukko 3 Valtion virkamiesten lukumäärät ja ansiot virkasuhteen ja lopul- lisen palkkausluokan mukaan loka- kuussa 1987	27	Tabell 3 Antalet statstjänstemän och stats- tjänstemännens förtjänster enligt tjänsteförhållande och slutlig avlöningssklass i oktober 1987	27
Taulukko 4 Valtion virkamiesten lukumäärät ja ansiot koulutusalan, koulutus- asteen, tutkinnon, sukupuolen ja lopullisen palkkausluokan mukaan lokakuussa 1987	43	Tabell 4 Antalet statstjänstemän och stats- tjänstemännens förtjänster enligt utbildningsbranch, utbildningsnivå, examen, kön och den slutliga av- löningssklassen i oktober 1987	43

Taulukko 5	Valtion täyspalkkaisten kotimaan virkamiesten lukumäärät ja kokonaiskeskiansiot koulutusasteen, ammattiryhmän ja sukupuolen mukaan lokakuussa 1987	72	Tabell 5	Antalet statstjänstemän med full lön i hemlandet samt deras genomsnittliga totalförtjänst enligt utbildningsnivå, yrkesgrupp och kön i oktober 1987	72
Taulukko 6	Valtion täyspalkkaisten kotimaan virkamiesten lukumäärät, keskimääräiset ansiot ja sukupuoli ammattiryhmän mukaan lokakuussa 1987	95	Tabell 6	Antalet statstjänstemän med full lön i hemlandet samt genomsnittlig totalförtjänst och kön enligt yrkesgrupp i oktober 1987	95
Taulukko 7	Valtion täyspalkkaisten kotimaan virkamiesten lukumäärät sekä kokonaisansion desiilit, keskihajonta ja vaihtelukerroin ammattiryhmittäin ja sukupuolittain lokakuussa 1987	105	Tabell 7	Antalet statstjänstemän med full lön i hemlandet samt totalförtjänstens deciler, medelspridning och variationskoefficient enligt yrkesgrupp och kön i oktober 1987	105
Taulukko 8	Valtion virkamiesten lukumäärät ja ansiot budjetin pääluokan, lopullisen sijoituspalkkausluokan ja sukupuolen mukaan lokakuussa 1987	137	Tabell 8	Antalet statstjänstemän och statstjänstemännens förtjänster efter budgetens huvudtitel, slutlig placeringslöneklass och kön i oktober 1987	137
Taulukko 9	Valtion täyspalkkaisten kotimaan virkamiesten lukumäärät ja keskimääräiset kokonaisansiot koulutusasteen, sukupuolen ja iän mukaan lokakuussa 1987	141	Tabell 9	Antalet statstjänstemän med full lön i hemlandet samt deras genomsnittliga totalförtjänster enligt utbildningsnivå, kön och ålder i oktober 1987	141
Taulukko 10	Valtion virkamiesten lukumäärät ja ansiot sukupuolen mukaan lääneittäin lokakuussa 1987	142	Tabell 10	Antalet statstjänstemän och statstjänstemännens förtjänster efter kön länsvis i oktober 1987	142
Taulukko 11	Valtion virkamiesten lukumäärät virkasuhteen, kokonaisansioon perustuvan tuloluokituksen ja sukupuolen mukaan lokakuussa 1987	143	Tabell 11	Antalet statstjänstemän enligt tjänsteförhållande, inkomstklassificering baserad på totalförtjänst och kön i oktober 1987	143

VALTION VIRKAMIESTEN PALKAT LOKAKUUSSA 1987

STATSTJÄNSTEMÄNNENS LÖNER I OKTOBER 1987

YHTEENVETO TULOKSISTA

Kotimaassa toimivien virkamiesten kokonaiskeskiansio oli vuoden 1987 lokakuussa 7 669 mk. Se kasvoi edellisestä vuodesta 9,2 %. Vastaavat luvut säännöllisen työajan keskiansion osalta olivat 7 424 mk ja 9,0 %.

Julkisen sektorin henkilöstö

Kaikkien julkisen sektorin (kunnat ja valtio) kokoajaisten kuukausipalkkaisten kokonaiskeskiansio oli vuoden 1987 lokakuussa 7 094 mk. Valtiosektorin vastaava palkkataso oli noin 7 % korkeampi kuin kuntasektorilla.

Sekä valtion että kuntien työsuhteisten palkat ovat olleet jatkuvasti matalammat kuin virkasuhteisilla ryhmillä, joskin selvää tasoittumista on pidemmällä aikavälillä havaittavissa.

SAMMANDRAG AV RESULTATEN

Tjänstemännen i hemlandet hade en totalmedelförtjänst på 7 669 mk i oktober 1987. Ökningen var 9,2 % från året förut. Medelförtjänsten för ordinarie arbetstid var 7 424 mk och ökningen från året förut 9,0 %.

Personalen inom den offentliga sektorn

De månadsavlönade heltidsanställda inom den offentliga sektorn (kommun och staten) hade en totalmedelförtjänst på 7 094 mk i oktober 1987. Den statliga sektorn hade en ca 7 % högre lönenivå än den kommunala.

Lönerna för både statens och kommunernas anställda i arbetsavtalsförhållande har fortfarande varit lägre än för anställda i tjänsteförhållande, fastän en tydlig utjämning på längre sikt kan observeras.

Taulukko A. Eräiden julkisen sektorin kuukausipalkkaisten palkansaajaryhmien ansioiden suhteet vuosina 1970-1987

Tabell A. Månadsförtjänster för vissa löntagargrupper inom den offentliga sektorn åren 1970-1987

Vuosi År	Valtio ja kunnat - Staten och kommun kokonais- keskiansio (mk) Totalmedel- förtjänst (mk)	Ko. palkansaajaryhmän kokonaiskeskiansion suhde (%) kaikkien kokonaiskeskiansioon Totalmedelförtjänsten inom vissa löntagargrupper i förhållande till (%) totalmedelförtjänsten för alla					
		Virkasuhteiset Personer i tjänste- förhållande		Työsuhteiset Personer i arbets- avtalsförhållande		Valtio- sektori yhteensä Staten sammanlagt	Kunta- sektori yhteensä Kommun sammanlagt
		Valtio- sektori Staten	Kunta- sektori Kommun	Valtio- sektori Staten	Kunta- sektori Kommun		
1970	1 310	106,8	105,1	80,0	65,4	102,7	97,8
1975	2 640	107,3	102,7	90,5	75,1	103,9	97,1
1980	4 046	107,3	102,3	97,7	76,2	104,9	96,5
1985	6 224	106,0	105,0	92,9	80,6	102,4	98,5
1986	6 667	105,3	106,0	92,7	80,0	101,8	98,9
1987	7 094	108,1	104,0	95,4	79,2	104,5	97,3

Työsuhteisen kuukausipalkkaisen kokoaikaisen henkilöstön lukumäärä kasvoi vuosina 1970 - 1987 selvästi, valtiolla 6,9 % ja kunnilla 6,8 % keskimäärin vuodessa. Vastaavat luvut virkasuhteisilla olivat 1,6 % ja 3,7 %. Kuntasektorin kuukausipalkkaisen henkilöstön lukumäärän lisäys (4,4 % vuodessa) oli selvästi suurempi kuin valtion (2,7 %). Tällä vuosikymmenellä lukumäärien kasvu on hidastunut. Julkisen sektorin tuntipalkkaisten (taulukko C) lukumäärä on vuosina 1970-1987 supistunut n. 24 %. Valtiolla supistuminen on johtunut tuntipalkkaisten siirtymisestä kuukausipalkkaisiksi.

Antalet månadsavlönade heltids anställda i arbetsavtalsförhållande ökade tydligt 1970 - 1987, för statens del i genomsnitt med 6,9 % årligen, och för kommunernas del med 6,8 %. För anställda i tjänsteförhållande var motsvarande siffror 1,6 % respektive 3,7 %. Antalet månadsavlönade ökade betydligt mer inom den kommunala sektorn (4,4 % i året) än inom den statliga (2,7 % i året). Ökningen har avtagit under detta årtionde. Antalet timavlönade inom den offentliga sektorn (tabell C) har minskat med ca 24 % åren 1970-1987. Inom staten har minskningen berott på att timavlönade blivit månadsavlönade.

TAULUKKO B. Julkisen sektorin kotimaassa toimivien kuukausipalkkaisten henkilöiden lukumäärä palvelusuhteen mukaan vuosina 1970-1987

TABELL B. Antalet månadsavlönade personer inom den offentliga sektorn i hemlandet enligt arbetsförhållandets art 1970-1987

Vuosi År	Virkasuhteiset, kokoaikaiset Personer i tjänsteförhållande, heltidsanställda			Työsuhteiset, kokoaikaiset Personer i arbetsavtalsförhållande, heltidsanställda			Kaikki kuukausipalkkaiset, yhteensä 1) Alla månadsavlönade, sam1.1)		
	Valtio- sektori Staten	Kunta- sektori Kommun	Yhteensä Sammanlagt	Valtio- sektori Staten	Kunta- sektori Kommun	Yhteensä Sammanlagt	Valtio- sektori Staten	Kunta- sektori Kommun	Yhteensä Sammanlagt
1970	96 400	113 500	209 900	16 000	25 800	41 800	125 000	151 900	276 900
1975	105 700	142 900	248 600	26 600	36 600	63 200	145 800	209 000	354 800
1980	120 300	176 000	296 300	39 400	50 400	89 800	174 600	273 700	448 300
1985	125 900	197 500	323 400	47 400	72 200	119 600	193 200	328 600	521 800
1986	125 600	207 900	333 500	48 600	77 500	126 500	194 100	341 600	535 700
1987	126 000	210 600	336 600	49 400	78 900	128 300	195 800	346 500	542 300

1) Luvuissa mukana osalta kuukautta tai vähennettyä palkkaa saaneet, sekä ulkomailla toimivat.

1) Antalen omfattar personer som fått lön för en del av månaden eller sänkt lön samt tjänstemän som arbetar utomlands.

TAULUKKO C. Julkisen sektorin tuntipalkkaisten työntekijöiden lukumäärä vuosina 1970-1987

TABELL C. Antalet timavlönade inom den offentliga sektorn åren 1970-1987

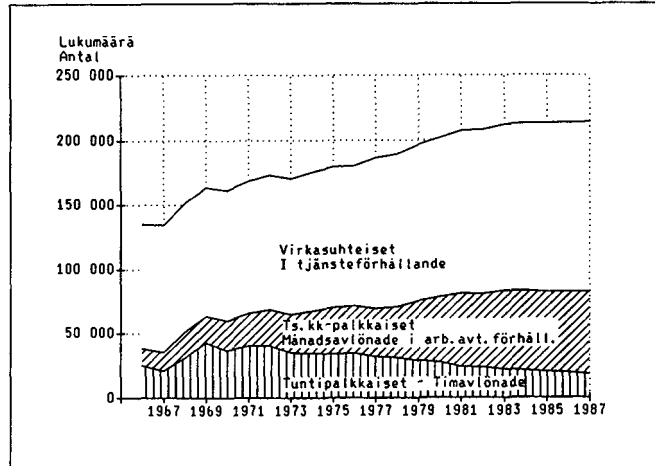
Vuosi År	Valtiosektori Staten 1)	Kuntasektori Kommun 2)	Yhteensä Sammanlagt
1970	38 300	27 300 3)	65 600
1975	33 200	31 300	64 500
1980	24 800	34 700	59 500
1985	20 100	32 300	52 400
1986	18 800	31 700	50 500
1987	18 500	31 600	50 100

1) Luvussa mukana myös metsätyöntekijät - Antalet omfattar också skogsarbetare

2) Tiedot marraskuulta - Uppgifterna från november

3) Tieto vuodelta 1971. (Vuoteen 1970 mukana vain kaupungit ja kauppalat) - 1971 års uppgift (T.o.m. år 1970 inkluderade uppgifterna bara städer och köpingar)

Kuvio 1 Valtion henkilöstö vuosina 1966 - 1987
Figur 1 Statsanställda åren 1966 - 1987



TAULUKKO D. Valtion virkamiesten lukumäärät ja kokonaiskeskiansiot lokakuussa¹⁾ vuosina 1965 - 1987
TABELL D. Antalet statstjänstemän och deras totalmedelförtjänster i oktober¹⁾ åren 1965 - 1987

Vuosi År	Täysipalkkaiset kotimaassa toimivat virkamiehet Tjänstemän med full lön i hemlandet			Muut virkamiehet Övriga tjänstemän		Yhteensä Sammanlagt
	Lukumäärä Antal	Kokonaiskeskiansio Totalmedelförtjänst		Osa- ja tunti- palkkaiset Deltidsanställda och timavlönade	Ulkomailla toimivat Utomlands	
		mk	Kasvu/vuosi Tillväxt/år (%)			
1965	91 351
1966	93 913	96 912
1967	96 999	1 112	99 528
1968	97 201	1 267	13,9	3 033	386	100 620
1969	96 544	1 318	4,0	3 920	403	100 867
1970	97 508	1 399	6,1	3 996	405	101 908
1971	98 309	1 546	10,5	4 634	435	103 378
1972	101 878	1 657	7,2	3 064	461	105 403
1973	102 482	1 835	10,7	3 261	476	106 219
1974	104 471	2 311	25,9	3 363	546	108 380
1975	105 720	2 832	22,5	3 596	567	109 883
1976	104 734	3 066	8,3	4 359	545	109 638
1977 ²⁾	113 161	3 191	4,1	3 633	617	117 411
1978	115 544	3 430	7,5	3 228	604	119 376
1979	117 170	3 718	8,4	3 960	619	121 749
1980	120 283	4 342	16,8	3 383	642	124 308
1981	122 565	4 689	8,0	3 717	652	126 934
1982	123 220	5 317	13,4	4 050	665	127 935
1983	124 586	5 823	9,5	4 332	690	129 608
1984	124 966	6 031	3,4	4 901	705	130 572
1985	125 899	6 595	9,4	5 019	730	131 648
1986	125 624	7 020	6,4	5 353	648	131 625
1987	125 884	7 669	9,2	5 641	650	132 175
Keskimääräinen muutos 1970 - 1987			10,5	Genomsnittlig förändring 1970 - 1987		
Keskimääräinen muutos 1980 - 1987			8,5	Genomsnittlig förändring 1980 - 1987		

1) Vuosina 1965 - 1976, 1980 marraskuussa
2) Vuonna 1977 otettiin tiedusteluun mukaan julkisoikeudellisessa palvelussuhteessa valtioon olevat: postin erillisryhmät ja värvätyt (yhteensä noin 8 000 henkeä).

1) Åren 1965-1976, 1980 i november
2) År 1977 gällde förfrågan även statsanställda i offentligrättsligt arbetsavtalsförhållande: postens särpersonalgrupper och värvade (sammanlagt omkring 8 000 personer).

Virkamiesten jakautuminen ansiotason mukaan

Palkansaajien jakautumista ansiotason mukaan voidaan kuvata useilla eri tavoilla. Tässä yhteydessä tarkastelu perustuu kertymäjakauman fraktiilipisteisiin. Pisteet on valittu jakauman eri kohdista ja palkkakäsitteenä on käytetty kokonaisansiota.

Taulukossa E esitetään tuloksia vuoden 1987 jakaumasta ja siitä, miten eri fraktiilipisteiden ansiot ovat eräinä aikaväleinä muuttuneet suhteessa keskimääräiseen kehitykseen. Jos näin saatu luku on suurempi kuin 100, on jakaumakohdassa ansiokehitys ollut keskimääräistä nopeampi. Jos luku on pienempi kuin 100, se on ollut keskimääräistä hitaampi. Tulosta selittävät tehnyt työamarkkinasopimukset, mutta myös rakennemuutosten vaikutus pidemmällä aikavälillä voi olla merkittävä.

TAULUKKO E. Valtion täysipalkkaisten kotimaan virkamiesten kokonaisansiot eräissä kertymäjakauman pisteissä ja suhteelliset muutokset vuosina 1970 - 1987

TABELL E. Totalförtjänster för statstjänstemän med full lön i hemlandet vid vissa punkter på en kumulativ fördelning och de relativa förändringarna åren 1970 - 1987

Kertymäjakauman piste Punkt på den kumulativa fördelningen	Kokonaisansio Totalförtjänst 1987 mk	Suhteellinen muutos (keskimääräinen muutos = 100) Relativförändring (genomsnittlig förändring = 100)			
		1970 - 1975	1975 - 1980	1980 - 1987	1970 - 1987
5 %	4 400	113	102	99	108
10 %	5 045	115	111	102	116
20 %	5 635	120	107	98	115
30 %	6 034	119	106	96	112
40 %	6 401	116	104	94	108
50 %	6 828	111	103	94	105
60 %	7 451	108	102	96	104
70 %	8 261	103	100	99	101
80 %	9 428	98	101	102	100
90 %	11 041	85	100	95	88
95 %	13 012	78	86	97	80
97,5 %	15 006	64	75

Naisten keskimääräinen kokonaisansio oli 6 545 mk ja miesten 8 441 mk. Puolet naisista ansaitsi alle 6 200 mk. Miesten vastaava mediaanitulo oli n. 7 800 mk. Noin 40 % naisista sijoittui tuloluokkaan 5 200 mk - 6 600 mk. Miesten sijoittuminen eri tuloluokkiin oli tasaisempaa.

Naisten kokonaisansio oli noussut edellisvuodesta 9,7 % ja miesten 9,0 %.

Fördelningen av tjänstemän enligt förtjänstnivå

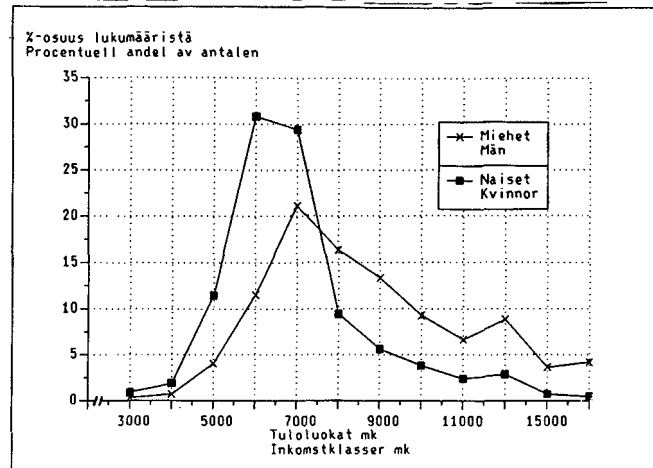
Tjänstemännen kan indelas enligt förtjänstnivå på flera olika sätt. Här görs bedömningen utgående från fraktipunkter, dvs. punkter på en kumulativ fördelning. De utvalda punkterna är belägna på olika ställen i fördelningen och som lönebegrepp används totalförtjänsten.

I tabell E ges en del uppgifter ur fördelningen för 1987 och över förtjänstutvecklingen vid olika fraktipunkter under vissa tidsintervaller i förhållande till hur förtjänsterna utvecklats i genomsnitt. Om den siffra som erhålls på detta sätt är större än 100 har förtjänstutvecklingen vid denna punkt på fördelningen varit snabbare än den genomsnittliga. Om siffran är mindre än 100 har utvecklingen varit långsammare. De resultat som fåtts kan förklaras av de arbetsmarknadsavtal som ingåtts, men också strukturförändringar under en längre period kan ha en betydelse.

Kvinnornas genomsnittliga totalförtjänst var 6 545 mk och männens 8 441 mk. Hälften av kvinnorna förtjänade mindre än 6 200 mk. Männens motsvarande medianinkomst var ca 7 800 mk. Omkring 40 % av kvinnorna var i inkomstklassen 5 200 mk - 6 600 mk. Männens placerade sig jämnade i de olika inkomstklasserna.

Kvinnornas totalförtjänst hade stigit från förra året med 9,7 och männens med 9,0 %.

Kuvio 2 Valtion virkasuhteisten miesten ja naisten jakautuminen ansiotason mukaan
Figur 2 Fördelningen av statsanställda kvinnor och män i tjänsteförhållande efter förtjänstnivå



Virkamiesten sukupuoli ja yleissivistys

Valtion virkamiehistä suurin osa on miehiä, vuonna 1987 noin 59 %. Miesten osuus on laskenut 17 vuodessa 4 %-yksikköä. Ylioppilastutkinnon suorittaneita virkamiehiä vuonna 1970 oli 22 %. Vuonna 1987 osuus oli noussut 34 %:iin. Palkkauserot yleissivistyksen ja sukupuolen mukaan ovat aika selviä, mutta niiden tarkempi arviointi edellyttäisi yksityiskohtaisempaa, esim. ammateittaista aineistoa.

Tjänstemännens kön och allmänbildning

Största delen av statstjänstemännen är män, ungefär 59 % år 1987. Männens andel har sjunkit med 4 % procentenheter på 17 år. År 1970 hade 22 % av statstjänstemännen studentexamen, medan andelen hade stigit till 34 % år 1987. Löneskillnaderna beroende på allmänbildning och kön är rätt tydliga, men en utförligare bedömning av dem skulle förutsätta ett mer detaljerat material, t.ex. uppgifter enligt yrke.

TAULUKKO F. Valtion virkamiesten lukumäärät ja keskimääräiset kokonaisansiot yleissivistyksen ja sukupuolen mukaan vuosina 1970 - 1987 (Vuosina 1984 - 1987 mukana vain täysipalkkaiset, aikaisemmin kaikki virkamiehet)

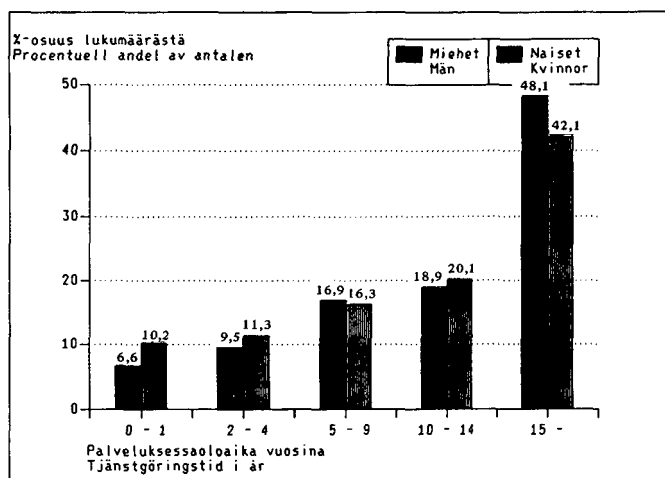
TABELL F. Antal statstjänstemän och totalmedelförtjänster enligt allmänbildning och kön åren 1970 - 1987 (För åren 1984 - 1987 endast tjänstemän med full lön, tidigare alla tjänstemän)

Yleissivistys/ Sukupuoli Allmänbildning/ Kön	Virkamiesten lukumäärä Antal tjänstemän					Keskimääräinen kokonaisansio Totalförtjänst i genomsnitt				
	1970	1975	1980	1985	1987	1970	1975	1980	1985	1987
Kansakoulu - Folkskola										
Miehet - Män	41 193	39 323	39 476	33 337	30 540	1 269	2 769	4 352	6 612	7 680
Naiset - Kvinnor	12 436	14 370	17 081	15 308	14 225	874	2 003	3 157	4 944	5 792
Yhteensä - Sammanlagt	53 629	53 693	56 557	48 645	44 765	1 177	2 564	3 991	6 087	7 080
Keskikoulu - Mellanskola										
Miehet - Män	9 750	11 570	14 334	14 626	13 973	1 435	2 935	4 555	7 054	8 366
Naiset - Kvinnor	15 617	17 057	18 105	16 902	15 556	1 017	2 219	3 525	5 444	6 393
Yhteensä - Sammanlagt	25 367	28 627	32 439	31 528	29 529	1 178	2 509	3 980	6 190	7 327
Peruskoulu - Grundskola										
Miehet - Män	-	-	806	3 894	5 360	-	-	2 923	4 891	5 811
Naiset - Kvinnor	-	-	396	1 700	2 613	-	-	2 630	4 085	4 915
Yhteensä - Sammanlagt	-	-	1 202	5 594	7 973	-	-	2 826	4 646	5 517
Ylioppilas - Student										
Miehet - Män	13 649	16 173	19 714	22 657	23 893	2 455	4 204	6 023	8 848	10 089
Naiset - Kvinnor	9 260	11 390	14 131	16 752	18 376	1 615	2 797	4 193	6 441	7 509
Yhteensä - Sammanlagt	22 909	27 563	33 845	39 409	42 269	2 116	3 623	5 259	7 825	8 967
Muu - Övrig										
Miehet - Män	-	-	177	450	858	-	-	3 976	7 093	7 309
Naiset - Kvinnor	-	-	87	273	490	-	-	3 410	5 306	5 833
Yhteensä - Sammanlagt	-	-	264	723	1 348	-	-	3 789	6 418	6 773
Yhteensä - Sammanlagt										
Miehet - Män	64 592	67 066	74 507	74 964	74 624	1 545	3 144	4 817	7 287	8 441
Naiset - Kvinnor	37 313	42 817	49 800	50 935	51 260	1 118	2 300	3 581	5 575	6 545
Yhteensä - Sammanlagt	101 905	109 883	124 307	125 899	125 884	1 388	2 815	4 322	6 595	7 669

Virkamiesten palveluksessaoloaika

Tjänstemännens tjänstgöringstid

Kuvio 3 Valtion virkamiesten jakautuminen valtion palveluksessaoloajan mukaan
Figur 3 Fördelning av statens tjänstemän efter tjänstgöringstiden hos staten



Lähes puolet (46 %) virkamiehistä on ollut valtion palveluksessa yli 15 vuotta. Alle 2 vuotta palvelleiden osuus oli vain 8 %. Kaikissa ikäryhmissä on naisilla valtion palveluksessaolovuosia vähemmän kun miehillä.

Närmare hälften (46 %) av tjänstemännen har varit över 15 år anställda hos staten. Den procentuella andelen av tjänstemän som varit anställda under 2 år var bara 8 %. Inom alla åldersgrupper har kvinnorna färre tjänstgöringsår hos staten än männen.

TAULUKKO G. Virkamiesten jakautuminen valtion palveluksessaolovuosien ja ikärymän mukaan
TABELL G. Fördelning av tjänstemän efter tjänstgöringstiden hos staten och efter åldersgrupp

Palveluksessaoloaika vuosina Tjänstgöringstid i år	ikä alle 40 vuotta Ålder under 40 år			ikä 40-49 vuotta Ålder 40-49 år			ikä yli 50 vuotta Ålder över 50 år		
	miehet män	naiset kvinnor	yht. saml.	miehet män	naiset kvinnor	yht. saml.	miehet män	naiset kvinnor	yht. saml.
0 - 1	11,8	18,4	14,4	1,2	4,1	2,4	0,5	1,3	1,0
2 - 4	17,2	20,2	18,4	1,6	5,0	3,0	0,7	1,3	1,0
5 - 9	29,5	25,6	28,0	4,2	10,9	6,9	1,8	4,3	3,0
10 - 14	27,9	24,3	26,4	12,0	21,2	15,8	4,6	10,5	7,4
15 -	13,6	11,5	12,8	81,0	58,8	71,9	92,4	82,5	87,6
Yht. -sammanlagt	100,0	100,0	100,0	100,0	100,0	100,0	100,0	100,0	100,0
Keskim. kokonaisansio/mk - genomsnittlig totalförtjänst mk	7 381	6 082	6 886	9 480	7 049	8 499	9 736	6 824	8 357
Lukumäärä - Antal	38 609	23 807	62 416	22 214	15 041	37 255	13 801	12 412	26 213

Virkamiesten jakautuminen lääneittäin

Koko virkamieskunnasta noin 33 % on Uudenmaan läänissä. Pääkaupunkiseudulla (Helsinki, Vantaa, Espoo ja Kauniainen) on noin 87 % läänin virkamiehistä. Virkamieskunnan kasvu on ollut suurinta viimeisen yhdenkymmenen vuoden aikana Lapin läänissä (34%) ja Pohjois-Karjalan läänissä (32 %). Vähiten on virkamieskuntaa lisätty Mikkelin (12 %) ja Uudenmaan (14 %) lääneissä. Läänneittäin tarkasteltuna korkein ansiotaso on Lapin läänissä, jossa se ylittää maan keskitason n. 7 %:lla.

Fördelning av tjänstemän länsvis

Av hela tjänstemannakåren arbetar ca 33 % i Nylands län. Inom huvudstadsregionen (Helsingfors, Vanda, Esbo och Grankulla) finns ca 87 % av länets tjänstemän. Under de elva senaste åren har tjänstemannakåren ökat mest i Lapplands län (34 %) och i Norra Karelen län (32 %). Ökningen har varit minst i S:t Michels (12 %) och Nylands (14 %) län. Om man granskar förtjänstnivån länsvis är den högst i Lapplands län, där den är ca 7 % över genomsnittet i landet.

Taulukko H Täyspalkkaisten kotimaan virkamiesten lukumäärät ja kokonaisansiot lääneittäin lokakuussa 1987 ja muutokset vuosina 1976 - 1987
 Tabell H Antal tjänstemän med full lön i hemlandet och totalförtjänster länsvis i oktober 1987 och ändringar åren 1976-1987

Lääni Län	Lukumäärä - Antal			Kokonaisansio - Totalförtjänst		
		Muutos - Ändring	Muutos - Ändring	Keskimäärin - I medeltal	Palkkasumma - Lönesumma	
		%	%		1976-1987	1980-1987
				mk	Muutos - Ändring %	Muutos - Ändring %
		1976-1987	1980-1987		1976-1987	1980-1987
Uudenmaan - Nylands	40 840	13,6	3,2	7 946	184,5	82,1
josta - Varav Pääkaupunkiseutu - Huvud- stadsregionen	35 436	-	-	8 066	-	-
Turun ja Porin - Åbo och Björneborgs	14 311	25,3	6,2	7466	217,1	88,7
Ahvenanmaan maakunta - Åland	406	22,7	3,6	7 674	216,1	90,0
Hämeen - Tavastehus	14 906	25,1	6,5	7 522	212,4	87,0
Kymen - Kymmene	9 267	20,4	2,1	7 374	195,8	80,9
Mikkelin - S:t Michels	4 586	12,1	2,3	7 140	184,4	81,1
Pohjois-Karjalan - Norra- Karelens	4 530	31,9	5,1	7 524	228,4	82,5
Kuopion - Kuopio	5 835	22,5	8,1	7 501	218,8	94,5
Keski-Suomen - Mellersta Finlands	5 871	19,8	5,3	7 626	200,4	86,6
Vaasan - Vasa	8 484	22,6	5,4	7 389	214,6	88,6
Oulun - Uleåborgs	10 531	22,2	4,0	7 641	198,0	81,5
Lapin - Lapplands	6 317	34,3	8,5	8 226	226,2	90,5
Kotimaassa toimivat yhteensä- Anställda i hemlandet samman- lagt	125 884	20,2	4,7	7 669	200,6	84,8

Virkamiehet budjetin pääluokan mukaan

Virkamiesten jakautumista eri aloille voidaan kuvata useilla eri perusteilla. Tilastokeskus on tulostanut näitä budjetin pääluokan, valtiontalouden tehtävryhmän ja toimialan mukaan. Tähän yhteenvetoon on näistä valittu budjetin pääluokan mukainen jako, koska sen mukaiset tiedot lienevät havainnollisimpia ja yhtenäisimmin perustein saatuja.

Liikenneministeriön hallinnonalalla toimi vuonna 1987 selvästi eniten virkamiehiä (38,0 %). Seuraavaksi suurimpia olivat opetusministeriön ja sisäasiainministeriön hallinnonalat, joilla oli virkamiehiä 14 % ja 13 %. Hallinnonalamuutokset vaikuttavat tulosten tulkintaan.

Palkkauksellisesti hallinnonalat poikkeavat varsin paljon toisistaan. Taulukon keskiarvolukujen taustalla ovat mm. erilaiset tehtävät ja henkilöstörakenteet.

Tjänstemännen efter huvudtitel i statsbudgeten

Tjänstemännen kan uppdelas på olika områden på flera grunder. Statistikcentralen har uttagit uppgifter enligt huvudtitel i budgeten, uppgiftsgrupp i statshushållningen och näringsgren. Indelningen enligt huvudtitel har valts till detta sammandrag, eftersom den torde ge de mest åskådliga och enhetliga uppgifterna.

Trafikministeriets förvaltningsområde hade den klart största andelen (38 %) av alla tjänstemän år 1987. Därefter följde undervisningsministeriets förvaltningsområde och förvaltningsområdet för ministeriet för inrikesärenden, med 14 % respektive 13 % av tjänstemännen. Förändringarna inom förvaltningsområdena inverkar på resultaten.

I fråga om avlöningen är skillnaderan stora mellan förvaltningsområdena. Bakom tabellmedelvärdena döljer sig bl.a. olika uppgiftsområden och personalstrukturer.

Taulukko I. Valtion täysipalkkaisten virkamiesten lukumäärät ja kokonaiskeskiansiot budjetin pääluokan mukaan vuosina 1970 - 1987

Tabell I. Antalen statstjänstemän med full lön och deras totalmedelförtjänster enligt huvudtitel i budgeten 1970 - 1987

Pääluokka Huvudgrupp	Virkamiesten lukumäärä Antal tjänstemän					Keskimääräinen kokonaisansio Totalförtjänst i genomsnitt				
	1970	1975	1980	1985	1987	1970	1975	1980	1985	1987
21. Tasavallan presidentti - Republikens president	16	26	28	32	33	1 600	2 804	4 400	6 341	7 424
23. Valtioneuvosto - Statsrådet ...	88	145	142	139	124	1 958	3 632	5 310	7 808	9 759
24. Ulkoasiainministeriön hallinnonala - Utrikesministeriets förvaltningsområde	697	1 023	1 141	1 287	1 254	2 851	4 234	7 014	11 480	8 042 ¹⁾
25. Oikeusministeriön hallinnonala - Justitieministeriets förvaltningsområde	2 849	3 257	5 325	5 651	5 749	1 539	3 094	4 585	7 229	8 359
26. Sisäasiainministeriön hallinnonala - Förvaltningsområdet för ministeriet för inrikesärendena	11 395	13 104	15 162	15 733	16 480	1 416	2 986	4 602	7 280	8 463
27. Puolustusministeriön hallinnonala - Försvarsministeriets förvaltningsområde	11 447	10 995	13 277	13 738	13 834	1 326	2 902	4 644	6 952	8 037
28. Valtiovarainministeriön hallinnonala - Finansministeriets förvaltningsområde	7 923	8 416	9 519	9 706	9 842	1 305	2 669	4 203	6 357	7 412
29. Opetusministeriön hallinnonala - Undervisningsministeriets förvaltningsområde	10 932	13 609	13 955	16 635	17 900	1 984	3 512	5 308	8 012	9 095
30. Maa- ja metsätalousministeriön hallinnonala - Jord- och skogsbruksministeriets förvaltningsområde	4 388	4 635	4 873	5 057	4 057	1 562	2 956	4 496	6 600	7 593
31. Liikenneministeriön hallinnonala - Trafikministeriets förvaltningsområde	5 240	44 420	49 996	49 871	48 218	1 490	2 540	3 860	5 733	6 670
32. Kauppa- ja teollisuusministeriön hallinnonala - Handels- och industriministeriets förvaltningsområde	2 736	2 284	2 468	2 699	2 656	1 815	3 456	5 541	8 153	9 516
33. Sosiaali- ja terveysministeriön hallinnonala - Social- och hälsovårdsministeriets förvaltningsområde	3 556	2 994	3 121	3 370	2 443	1 362	2 791	4 372	6 651	7 808
34. Työvoimaministeriön hallinnonala - Arbetskraftsministeriets förvaltningsområde	-	1 378	1 914	2 367	2 618	-	2 521	3 766	5 592	6 447
34. Hallinnon aloittain jakamattomat menot - Förvaltningsutgifter som inte fördelats på olika områden	6	-	-	-	-	1 111	-	-	-	-
35. Ympäristöministeriön hallinnonala - Miljöministeriets förvaltningsområde	-	-	-	343	1 325	-	-	-	8 031	8 039
36. Valtion liikeyritykset metsät ja maatilat - Statliga affärsföretag skog och jordbrukslägenhet	38 198	-	-	-	-	1 168	-	-	-	-

1) Ulkomaille toimiville maksettavat puoliso-, paikallis- ja lapsikorotukset on vuodesta 1987 lähtien siirretty palkkakäsitteiden ulkopuolelle. Niitä käsitellään nyt kuten verottomia kustannusten korvauksia.

1) De make-, Orts och barntillägg som betalas till tjänstemän som arbetar utomlands har fr.o.m år 1987 lämnats utanför lönebegreppen. De behandlas nu som skattefria ersättningar för kostnaderna.

TILASTON TUOTANTOTAVASTA

Valtioon palvelussuhteessa olevan henkilöstön palkoista kerätään tietoja kolmella tiedustelulla. Yksi koskee virkasuhteisia kuukausipalkkaisia so. virkamiehiä, toinen työsuhteisia kuukausipalkkaisia ja kolmas työsuhteisia tuntipalkkaisia henkilöitä. Tiedot kerätään ministeriöiltä, virastoilta ja laitoksilta henkilöittäin. Tiedoista muodostetaan rekisterit, joita päivitetään kuukausipalkkaisten osalta kerran vuodessa ja tuntipalkkaisten osalta 5 kertaa vuodessa.

Valtion virkamiehiä koskevat tiedot on yleensä kerätty kunkin vuoden lokakuulta. Rekisterin ylläpidosta on vuoteen 1981 asti vastannut Tilastokeskus, sen jälkeen Valtiokonttori. Valtion virkamiehiä koskevia palkkatietoja on yhtäjaksoisesti saatavissa vuodesta 1963 lähtien Tilastokeskuksen (vuoteen 1971 Tilastollisen päätoimiston) julkaisemana. Vuodesta 1965 lähtien on valtion virkamiesten palkkatilastoa tehty rekisterin pohjalta. Ennen vuotta 1963 on tietoja kerätty erillisellistyksillä, joiden tuloksia on julkaistu mm. komiteamietinnöissä.

Vuoden 1987 lokakuun tiedot on kerännyt Valtiokonttori. Suurin osa niistä on saatu konekielisesti valtionhallinnon omista palkanlaskentajärjestelmistä, mutta osa on kerätty lomakkeilla.

Rekisterin haltija on valtiovarainministeriö, joka on luovuttanut ylläpitovastuun Valtiokonttorille. Atk-teknisestä työstä vastaa Valtion tietokonekeskus. Tilastokeskus saa käyttöönsä atk-tiedoston, joka sisältää tilastotuotannon kannalta tarpeelliseksi katsotut tiedot. Tästä tiedostosta Tilastokeskus tuottaa haluamansa taulut.

TIEDUSTELUN TIETOSISÄLTÖ

Virkamiesrekisterin tiedustelun piiriin kuuluvat kaikki kokopäivätyössä olevat henkilöt, joille valtio maksaa palkkaa virkasuhteen perusteella ja jotka ovat hoitaneet virkaa, tointa tai tehtävää lokakuun 1. päivänä 1987.

UPPGÖRANDET AV STATISTIKEN

Uppgifter om de statsanställdas löner insamlas med tre förfrågningar. Förfrågningarna gäller månadsavlönade i tjänsteförhållande, månadsavlönade i arbetsavtalsförhållande och timavlönade i arbetsavtalsförhållande. Uppgifterna insamlas från ministerierna, ämbetsverken och inrättningarna skilt för varje person. På basen av uppgifterna uppgörs register som uppdateras under året. Registret över månadsavlönade uppdateras en gång i året och över timavlönade 5 gånger per år.

Uppgifterna om statstjänstemännen har i allmänhet insamlats i oktober. T.o.m. 1981 ansvarade Statistikcentralen för upprätthållandet av registret, varefter Statskontoret tagit över uppgiften. Sedan 1963 har Statistikcentralen (t.o.m. 1971 under namnet Statistiska centralbyrån) publicerat uppgifter om statstjänstemännens löner. Sedan år 1965 har statstjänstemännens lönestatistik uppgjorts på basen av register. Före 1963 insamlades uppgifterna i form av specialutredningar, som bl.a. publicerats i kommittébetänkanden.

Statskontoret har insamlat uppgifterna för oktober 1987. Största delen har erhållits i form av datalistor från statsförvaltningens egna löneräknings-system, men en del har insamlats med blanketter.

Registret innehas av finansministeriet, som överlätit ansvaret på Statskontoret. Statens datamaskincentral svarar för det adb-tekniska arbetet. Statistikcentralen får till sitt förfogande ett adb-register, som innehåller de uppgifter som behövs för statistikproduktionen. På basen av detta register utarbetar Statistikcentralen de tabeller som behövs.

FÖRFRÅGANS UPPGIFTSINNEHÅLL

Tjänstemannaregisterförfrågan gäller alla heltidsanställda som staten betalar lön åt på basen av tjänsteförhållande och som skött sin tjänst, befattning eller uppgift den 1 oktober 1987.

Rekisterin tietosisältö on tilaston tuottamiseen liittyviltä olennaisilta kohdiltaan seuraava:

Henkilötiedot

- nimi
- sukupuoli
- henkilötunnus
- yleissivistys
- suoritettuja tutkintoja koskevat tiedot

Työpaikkaa koskevat tiedot

- virasto
- tieto budjetin pääluokasta, luvusta ja momentista jolta palkka maksettu
- työpaikan tai asemapaikan sijaintikunta
- paikkakuntakalleusluokka (kalleusryhmä)
- asemapaikan kalleusluokka (ulkomailla toimivat)
- syrjäseutupisteiden lukumäärä

Hoidettua virkaa koskevat tiedot

- viran laatu
- virkanimike (ammatti)
- virassa sovellettu työaikasääntö
- viran/toimen sijoituspalkkaluokka
- säännöllinen työaika
- virkaan tulo- ja erosyyn
- palveluksessaoloaika valtiolla

Verotusta koskevat tiedot

- äyritunnus
- pidätysluokkatunnus

Palkkausta koskevat tiedot

- sijoituspalkkaluokka
- palkkaluokan korotusten ja alennusten laatu ja määrä
- lopullinen sijoituspalkkaluokka
- ikälisien lukumäärä ja ikälisän täydennysosaprosentti
- varsinainen palkka ja sen täysimääräisyys
- tiedot maksetuista lisistä, korvauksista ym. palkkatekijöistä, sisältäen tiedot palkkatekijän laadusta, maksetusta määrästä ja työtunneista mikäli lisä on tuntiperusteinen.
- lomarahatieto (lomaoikeus)

Tilastokeskus saa käyttöönsä tiedoston, joka ei sisällä alkuperäistä henkilötunnusta. Tiedostoon on myös luotu jo valmiiksi eräitä yhdistelyjä, mm. palkkatekijät ja ammattinimikkeet on luokiteltu tilastotarpeiden mukaisesti ryhmiin. Tilastokeskus täydentää tiedostoaan lisäämällä siihen muita tarpeellisia luokituksia, kuten virastokoodin perusteella toimialakoodin ja valtiontalouden tehtäväryhmäkoodin.

Registret upptar följande uppgifter som är viktiga för uppgörandet av statistiken:

Personuppgifter

- namn
- kön
- personbeteckning
- allmänbildning
- uppgifter om avlagda examina

Uppgifter om arbetsplats

- ämbetsverk
- uppgift om huvudklass, kapitel och moment i budgeten från vilket lönen betalats
- kommun där arbetsplatsen eller stationeringsorten är belägen
- dyrortsgrupp
- stationeringsortens dyrortsklass (verksamma utomlands)
- antalet fjärrortspoäng

Uppgifter om den berörda tjänsten

- tjänstens art
- tjänstebenenämning (yrke)
- stadgande angående arbetstid som tjänsten lyder under
- tjänstens/befattningens inplaceringslöneklass
- ordinarie arbetstid
- orsak varför personen anställdts eller slutat
- tjänstgöringstid hos staten

Uppgifter om beskattning

- öressignum
- signum för innehållningsklass

Uppgifter om avlöning

- inplaceringslöneklass
- arten och antalet av löneklassens förhöjningar och sänkningar
- slutlig inplaceringslöneklass
- antalet ålderstillägg och ålderstilläggets fyllnadsprocent
- ordinarie lön och full lön
- uppgifter om betalda tillägg, ersättningar o.d. lönefaktorer, inkl. uppgifter om lönefaktorernas kvalitet, det betalda beloppet och arbetstimmar i det fall tillägget betalas på timbas.
- uppgift om semesterpeng (rätt till semester)

Statistikcentralen får ett register som inte innehåller ursprungliga personbeteckningar. Vissa sammanslagningar har redan gjorts i registret, bl.a. har lönefaktorerna och yrkesbenämningarna grupperats i grupper som lämpar sig för statistiken. Statistikcentralen kompletterar registret med andra nödvändiga klassificeringar, t.ex. näringsgrenskoden vilken uppgjorts på basen av ämbetsverkskoden och statshushållningens uppgiftsgruppkod.

TILASTON KÄSITTEISTÄ

Virkamiesten ryhmittely

Virkamiehet on useissa taulukoissa ryhmitelty kolmeen pääryhmään:

Täysipalkkaiset kotimaan virkamiehet, joihin luetaan ne, joiden palkka on maksettu koko lokakuulta täysimääräisenä ja joiden viran tai tehtävän hoitaminen on tapahtunut pääasiassa Suomessa, sekä päätoimiset tuntiopettajat.

Osa- ja tuntipalkkaiset kotimaan virkamiehet, joihin luetaan ne kotimaassa toimivat valtion kuukausipalkkaiset virkamiehet, joiden palkka on maksettu osalta lokakuuta tai joiden palkka on vähennetty esimerkiksi sairauden johdosta.

Ulkomailla toimivat virkamiehet, joihin luetaan kaikki sekä täysipalkkaiset että osa- ja tuntipalkkaiset Suomen valtion ulkomaan edustustoissa ja ulkomailla muissa tehtävissä toimivat virkamiehet.

Virkasuhteet on aineistossa jaettu viiteen ryhmään: perus- ja sopimuspalkkaisiin, ylimääräisiin, tilapäisiin, muihin ja muussa julkisoikeudellisessa palvelussuhteessa oleviin. Tilapäisiin virkasuhteisiin luetaan myös vuonna 1983 annetun asetuksen mukaisen ns. osa-aikatyökokeilun piiriin kuuluvat henkilöt.

Palkkakäsitteiden määrittely

Tässä julkaisussa on käytetty neljää palkkakäsitettä:

Varsinainen palkka, joka muodostuu perus- tai sopimuspalkasta, kalliinpaikanlisästä, ikälisistä, ikälisän täydennysosasta ja palkkausluokkien eroina määritellyistä lisistä.

Säännöllisen työajan ansio, johon luetaan varsinaisen palkan lisäksi, pätevyyslisät, syrjäseutulisiä, erillinen 15-vuotiskorotus, vuorotyölisät, yötyölisät ym. säännöllisen työajan lisät.

Kokonaisansio, johon luetaan säännöllisen työajan ansion lisäksi ylityökorvaukset, päivystyspalkkiot, varallaolokorvaukset, hälytysrahat yms. säännöllisen työajan ylittävän työsuorituksen perusteella maksetut lisät.

BEGREPP

Gruppering av tjänstemän

I flera tabeller har tjänstemännen grupperats i tre huvudgrupper:

Tjänstemän i hemlandet med full lön. Till dessa räknas de som fått full lön för oktober och som huvudsakligen skött sin tjänst eller befattning i Finland, samt timplärare i huvudsyssla.

Deltids- eller timavlönade tjänstemän i hemlandet. Till dessa räknas de månadsavlönade statstjänstemän som verkar i hemlandet och vars löner betalats för en del av oktober eller vars löner sänkts t.ex. på grund av sjukdom.

Tjänstemän i utrikestjänst. Till dessa räknas både samtliga tjänstemän med full lön och deltid- och timavlönade vid finska statens beskickningar utomlands och tjänstemän i andra uppgifter utomlands.

I materialet har tjänsteförhållandena indelats i fem grupper: tjänster med grund- och avtalslön, extraordinarie tjänster, tillfälliga tjänster, övriga tjänster och övriga i offentligt tjänsteförhållande. Som personer i tillfälligt tjänsteförhållande räknas även de som deltar i försöket med deltid om vilket det 1983 givits en förordning.

Definition av lönebegreppen

I denna publikation används fyra lönebegrepp:

Ordinarie lön som utgörs av grund- eller avtalslön, dyrortstillägg, ålderstillägg, ålderstilläggets fyllnadsdel och tillägg definierade som löneklassernas skillnader.

Förtjänst av ordinarie arbetstid till vilken förutom den egentliga lönen räknas kompetenstillägg, fjärrortstillägg, ett separat 15-års tillägg, skiftarbetsstillägg, tillägg för nattarbete o.d. tillägg för ordinarie arbetstid.

Totalförtjänst till vilken förutom förtjänst för ordinarie arbetstid räknas övertid ersättningar, jourarvoden, beredskapsersättning, alarmpeng o.d. tillägg, som betalas för arbete utanför den ordinarie arbetstiden.

Kokonaisansion ja lomarahan yhteismäärä, johon luetaan edellisen lisäksi myös kuukausitasoa vastaava lomaraha.

TAULUKOISSA KÄYTETYISTÄ LUOKITTELUISTA

Toimialaluokitus (TOL) noudattaa Tilastokeskuksen virallista toimialaluokitusta vuodelta 1979. Sen tarkkuustaso on määrytynyt niiden tarpeiden mukaan, joita Tilastokeskuksen julkaisema ansiotasoindeksi 1980=100 on edellyttänyt. Toimialajakoa taulukossa 1 muutettiin v. 1985 siten, että aikaisemmin maa- ja vesirakennukseen sijoitetut Valtionrautateiden virkamiehet on siirretty kuljetukseen. Muutos johtuu organisaatiomuutoksesta, jossa aikaisemmat ratapiirit ja liikennepiirit yhdistettiin rautatiepiireihin.

Valtion tehtäväryhmittäinen luokittelu vastaa valtion tulo- ja menoarviossa käytettyä budjettitalouden menojen ryhmittelyä. Luokittelu on laadittu budjetin taulukko-osan menopuolen pohjalta, jossa kolminumeroinen tunnus (010-990) osoittaa, mihin tehtäväryhmään kukin budjetin pääluokka ja luku sisältyy.

Tutkintojen luokittelu perustuu Tilastokeskuksen koulutusluokituksen, henkilöstön koulutuskoodisovellukseen¹⁾. Ne virkamiehet, joilla ei ole tutkintoa, on ryhmitelty yleissivistyksen mukaan. Yleissivistysluokittelu sisältää ryhmät kansakoulu, keskkoulu, peruskoulu ja ylioppilastutkinto.

Julkisen sektorin palkkatilastoja varten tehdyn **ammattiryhmitelmän**²⁾ pohjana on käytetty Tilastokeskuksen yleistä ammatiluoitusta³⁾. Uusi luokitus otettiin käyttöön vuonna 1984. Luokitustyöryhmässä on ollut Tilastokeskuksen lisäksi edustettuina julkisen sektorin työnantaja- ja virkamiesjärjestöt.

JULKAISUSSA KÄYTETYISTÄ SYMBOLEISTA

Virkamies, jolle ei ollut saatavissa palkkausluokkaa tai virkamies, jonka palkka ei vastannut mitään palkkausluokkaa, on merkitty palkkausluokkaan 00.

-
- 1) Koulutusluokitus 31.12.1986, Tilastokeskus, Käsikirjoja Nro 1
 - 2) Julkisen sektorin ammattiryhmitystyöryhmä. Tilastokeskus, Raportti n:o 1985:10.
 - 3) Ammatiluoitus, Tilastokeskus, Käsikirjoja Nro 14, 1987.

Den sammalagda summan av totalförtjänst och semesterpenning till vilken förutom de ovan uppräknade även räknas semesterpeng för en månad.

KLASSIFICERINGEN I TABELLERNA

Näringsgrensindelningen (NI) följer Statistikcentralens näringsgrensindelning från 1979. Indelningen har gjorts enligt Statistikcentralens förtjänstnivåindex 1980=100. I tabell 1 ändrades näringsgrensindelningen år 1985 så att tjänstemännen vid Statsjärnvägarna, som tidigare förts till klassen anläggningsverksamhet nu förts till samfärdsel. Ändringen beror på en organisationsförändring enligt vilken tidigare bandistrikt och trafikdistrikt sammanslagits till järnvägsdistrikt.

Statens klassificering enligt uppgiftsgrupp motsvarar den gruppering som tillämpas vid grupperingen av budgetutgifterna i statsbudgeten. Klassificeringen har gjorts på basen av tabelldelen i budgetens utgiftssida, där ett tresiffrigt signum (010-990) visar till vilken uppgiftsgrupp varje huvudtitel och kapitel i budgeten hör.

Klassificeringen av examina baseras på Statistikcentralens utbildningsklassificering, personalens utbildningskodtillämpning¹⁾. De tjänstemän som inte har examina har grupperats enligt allmän bildning. Klassificeringen över allmänbildning omfattar grupperna folkskola, mellanskola, grundskola och studentexamen.

Statistikcentralens **yrkesklassificering**³⁾ ligger till grund för den yrkesindelning som används i den offentliga sektorns²⁾ lönestatistik. Den nya klassificeringen togs i bruk år 1984. Förutom för Statistikcentralen har klassificeringsarbetsgruppen haft representanter för den offentliga sektorns arbetsgivar- och tjänstemannaorganisationer.

SYMBOLER I PUBLIKATIONEN

Tjänsteman för vilken det inte finns en löneklass eller tjänsteman vars lön inte motsvarar någon löneklass har förts till löneklass 00.

-
- 1) Utbildningsklassificering 31.12.1986, Statistikcentralen, Handböcker Nr 1.
 - 2) Arbetsgruppen för yrkesgruppering av den offentliga sektorn. Statistikcentralen, rapport Nr. 1985:10.
 - 3) Yrkesklassificering, Statistikcentralen, Handböcker Nr 14, 1987.

Palkka- tai ansiotieto on julkaistu ryhmistä, joissa on ollut vähintään 6 henkilöä. Muussa tapauksessa on merkitty kaksi pistettä (..). Esiiltilaulukossa (taulukko 7) julkaisurajana on ollut 30.

Mikäli määrättyssä kohdassa ei ole ollut ollenkaan havaintoja, on merkintä ollut viiva (-).

TULOSTEN LUOTETTAVUUDESTA

Tilastokeskuksessa on monipuolisesti tutkittu tilaston luotettavuutta. Perusaineistoon jääneet palkkoja koskevat virheet ovat vähäiset. Ne eivät näy isoja ryhmiä koskevissa tarkasteluissa, joita julkaisu enimmäkseen sisältää. Esim. Tutkintotiedot eivät tarkistusvaikeuksien takia ole kovin täydellisiä. Erityisesti tutkintoa suorittamattomien ryhmä on liian suuri.

Tutkintotiedot eivät ole kaikilta osin vertailukelpoisia aiempien vuosien tietoihin, sillä vuonna 1986 otettiin käyttöön uusi koulutusluokitus.

Virheitä esiintyy myös perusaineiston luokittelutiedoissa ja niitä voi syntyä saatettaessa perusaineistoa tilastomuotoon. Tällaiset virheet voivat olla palkkaustietoja huomattavasti suurempia.

Vuoden 1986 julkaisussa ilmestymisen jälkeen havaitut virheet

Koneellisesta palkanlaskennasta tietoja siirretäessä vuonna 1986 oli joidenkin virkamiesten ns. kolmiviikkoislisien korotus kuukausitasolle tapahtunut kaksi kertaa. Korotusvirheet nostavat mm. luotsien ja haastemiesten ansioita. Taulukoissa virheet ovat suurimpia niissä ryhmissä joihin em. ammatit on ryhmitelty. Kaikkien täyspalkkaisten kotimaan virkamiesten säännöllisen työajan ansiot olivat noin 20 mk liian suuret. Ansiotasoindeksin laskennassa on ansiot korjattu oikeiksi.

Ammattiryhmistä (032) keskiasteen ammatillista koulutusta antavat opettajat alaryhmissä on virheellisen ohjelman takia siirtynyt opettajia (030) yliopistojen ja korkeakoulujen opettajien ryhmiin.

För grupper med mindre än 6 personer publiceras inte löne- eller förtjänstuppgifter. I annat fall har två punkter (..) angivits. I deciltabeller (tabell 7) har publiceringsgränsen varit 30.

Om det vid någon punkt inte förekommit några observationer har ett streck antecknats (-).

UPPGIFTERNAS RELIABILITET

Vid Statistikcentralen har statistikens reliabilitet kontrollerats. Felmarginalen i primärmaterialet för löner är obetydliga. Felen kommer i allmänhet inte fram i granskningar, som gäller så stora grupper som en publikation i allmänhet innehåller. På grund av att det är svårt att kontrollera examensuppgifterna är dessa inte fullständiga. Gruppen som inte avlagt examina är för stor.

Examensuppgifterna är inte till alla delar jämförbara med uppgifterna för tidigare år, därför att år 1986 togs en ny utbildningsklassificering i bruk.

Fel förekommer även i primärmaterialets klassificeringsuppgifter och fel kan även uppstå då primärmaterialet omformas till statistik. Dylika fel kan vara betydligt större än löneuppgifterna.

Fel som observerats efter utgivandet i 1986 års publikation

År 1986 överfördes uppgifter från den maskinella löneräkningen och då hade förhöjning av vissa tjänstemäns s.k. treveckorstillägg på månadsnivå utförts två gånger. Dessa fel höjer bl.a. lotsarnas och stämmingsmännens förtjänster. I tabellerna är felen största i de grupper där ovannämnda yrken grupperats. Förtjänsterna för regelbunden arbetstid för tjänstemän med full lön i hemlandet var ca 20 mk för stora. Vid uträkning av förtjänstnivåindex har förtjänsterna korrigerats.

På grund av felaktigt program har lärare (030) överförts från undergruppen för lärare som ger undervisning på mellannivå (032) till grupper för universitets- och högskolelärare (030).

TIETOJEN KÄYTTÖ JA SAATAVUUS

Julkaisun tiedot ovat vapaasti käytettävissä. Lähde on mainittava.

Julkaisutaulukkojen lisäksi Tilastokeskus on tuottanut ns. työtaulukkoja, joissa on vastaavia tietoja yksityiskohtaisemmillä luokituksilla. Niistä voi tiedustella julkaisussa mainituilta henkilöiltä.

Edelliset tiedot ovat vuoden 1986 lokakuulta. Ne on julkaistu Tilastokeskuksen tilastotiedotuksia sarjassa PA 1987:29. Eräitä virkamiehiä koskevia tietoja on koottu myös palkkatilaston yhteenvetojulkaisuihin, joista viimeisin on Palkkatilasto 1985/86. Myös Suomen tilastollisessa vuosikirjassa on yhteenvetotietoja valtion virkamiesten palkoista.

VALTION VIRKAMIESTEN PERUS- JA SOPIMUSPALKAT LOKA-KUUSSA 1987

Seuraavissa taulukoissa esitetään virkamiesten perus- ja sopimuspalkat tiedusteluukaudelta. Ne eivät sisällä kalliinpaikanlisää eivätkä ikälisiä.

Kalliinpaikanlisän suuruus I kalleusryhmässä oli 9 % ja II kalleusryhmässä 6 %, laskettuna asianomaiseen virkaan tai toimeen kuuluvasta peruspalkasta tahi taulukonmukaisesta sopimuspalkasta taikka vuosipalkkiosta.

Ikälisät myönnettiin 1, 3, 5, 8 ja 11 ikälisään oikeuttavan palvelusvuoden jälkeen. Ne määräytyivät peruspalkan, vuosipalkkion tms. palkkion, edellisten ikälisien sekä kalliinpaikanlisän yhteismäärän perusteella siten, että ensimmäinen ja toinen ikälisä olivat kumpikin 6 % ja kolmas, neljäs ja viides ikälisä kukin 5 %. Edellisestä poiketen on A22 - A36 ja C55 - C70 palkkausluokkiin sekä S-sopimuspalkkausluokkiin sijoitetuille virkamiehille viides ikälisä 4 %.

TILLÄMPNING OCH TILLGÅNG

Uppgifterna i publikationen får fritt användas då källan uppges.

Förutom publikationstabellerna har Statistikcentralen även utarbetat sk. arbetstabeller, som innehåller samma uppgifter men med mera detaljerade klassificeringar. Tabellerna kan beställas av de personer som namngivits i publikationen.

De föregående uppgifterna är från oktober 1986 och de har publicerats i Statistikcentralens serie statistisk rapport PA 1987:29. Vissa uppgifter om tjänstemän har även publicerats i lönestatistikens sammandragspublikationer, varav den senaste är Palkkatilasto 1985/86. I Statistisk årsbok för Finland finns även sammandragsuppgifter om stats-tjänstemännens löner.

STATSTJÄNSTEMÄNNENS GRUND- OCH AVTALSLÖNER I OKTOBER 1987

I följande tabeller anges tjänstemännens grund- och avtalslöner under frågemånaden. Lönerna anges utan dyrorts- och ålderstillägg.

Dyrortstillägget var 9 % i dyrortsgrupp I och 6 % i dyrortsgrupp II räknat på grundlönen, den tabellenliga avtalslönen eller års-arvodet för tjänsten.

Ålderstillägg beviljades efter 1, 3, 5, 8 och 11 tjänsteåret. De uträknas på basen av summan av grundlönen, års- o.a. arvoden, tidigare ålderstillägg och dyrortstillägg så, att det första och andra ålderstillägget är 6 % vardera och det tredje, fjärde och femte alla är 5 % var. Avvikande från detta är det femte ålderstillägget för tjänstemän i löneklasserna A22 - A36 och C55 - C70 samt för tjänstemän i S - avtalslöneklasserna 4 %.

Ikälisien määräytymisen laskentapohja muuttui 1.3.1983, jonka mukaan ikälisiä laskettaessa otetaan huomioon myös edelliset ikälisät.

Bestämningsgrunderna för ålderstilläggen ändrades 1.3.1983 så att också tidigare ålderstillägg beaktas vid uträknandet av ålderstilläggen.

VALTION VIRKAMIESTEN PERUS- JA SOPIMUSPALKAT LOKAKUUSSA 1987
STATSTJÄNSTEMÄNNENS GRUND- OCH AVTALSLÖNER I OKTOBER 1987

A- palkkausluokkaisten peruspalkat kuukaudessa Grundlönerna i löneklass A i månad mk		Sopimuspalkkaisten sopimuspalkat kuukaudessa Avtalslönades avtalslöner i månad mk		C-palkkausluokkaisten peruspalkat kuukaudessa C-löneklassernas grundlöner i månad mk	
Palkkausluokka Löneklass	Peruspalkka Grundlön mk	S-sopimus- palkkausluokka S-avtalslöneklass	Sopimuspalkka Avtalslön mk	Palkkausluokka Löneklass	Peruspalkka Grundlön mk
A 1	3 569	S17	5 681	C25	3 933
A 2	3 632	S18	6 050		
A 3	3 703	S19	6 456	C26	3 975
A 4	3 776	S20	6 918	C27	4 016
A 5	3 851			C28	4 070
		S21	7 341	C29	4 125
A 7	3 944	S22	7 561	C30	4 181
A 8	4 035	S23	7 919		
A 9	4 129	S24	8 414	C31	4 241
A10	4 213	S25	9 002	C32	4 304
				C33	4 367
A11	4 316	S26	9 722	C34	4 431
A12	4 431	S27	10 579	C35	4 496
A13	4 544	S28	11 555		
A14	4 682	S29	12 662	C36	4 567
A15	4 843	S30	13 877	C37	4 641
				C38	4 728
A16	5 055	S31	15 268	C39	4 821
A17	5 309	S32	16 794	C40	4 924
A18	5 605	S33	18 474		
A19	5 931	S34	20 321	C41	5 035
A20	6 266	S35	22 353	C42	5 155
				C43	5 281
A21	6 676	S36	24 589	C44	5 413
A22	7 561			C45	5 554
A23	7 919				
A24	8 414			C46	5 698
A25	9 002			C47	5 855
				C48	6 012
A26	9 722			C49	6 181
A27	10 579			C50	6 347
A28	11 555				
A29	12 662			C51	6 524
A30	13 877			C52	6 696
				C53	6 890
A31	15 268			C54	7 081
A32	16 794			C55	7 813
A33	18 474				
A34	20 321			C56	7 998
A35	22 353			C57	8 184
				C58	8 442
A36	24 589			C59	8 694
				C60	9 006
				C61	9 304
				C62	9 673
				C63	10 064
				C64	10 502
				C65	10 951
				C66	11 409
				C67	11 934
				C68	12 506
				C69	13 106
				C70	13 734

TAULUKKO 1 VALTION TÄYSIPALKKAISTEN KOTIMAAN VIRKAMIEHTEEN LUKUMÄÄRÄT, PALKAT JA TYÖAJAT ANSIOTASOINDEKSIN 1980-100, TOIMIALALUOKITUKSEN JA LOPULLISEN PALKKALUOKAN MUKAAN LOKAKUUSSA 1987

T O I M I A L A LOPULLINEN PALKKAUSLUOKKA	HENKI- LÖIDEN LKM	VARSIN. PALKKA KESKIM.	SÄÄNNÖLLISEN TYÖAJAN ANSIO		KOKONAISANSIO		KOKONAISANSIO JA LOMARAHAA KESKIM. % PALKKA- SUMMASTA	SÄÄNN. VIIKKO- TYÖAIKA	YLITYTUN- TEJA KESKIM VIIKOSSA	
			1000MK	KESKIM.	1000MK	KESKIM.				
M A A - , M E T S Ä - J A K A L A T A L O U S										
A 1 - 10	231	5473	1331	5763	1339	5797	6095	36,4	0,1	
A11 - 21	322	7294	2556	7938	2563	7958	8372	36,5	0,1	
A22 - 36	140	11314	1663	11877	1663	11877	12525	36,3	0,0	
S17 - 36	7	18665	131	18758	131	18758	19698	36,3	0,0	
C25 - 44	0	-	-	-	-	-	-	-	-	
C45 - 54	0	-	-	-	-	-	-	-	-	
C55 - 70	0	-	-	-	-	-	-	-	-	
000	0	-	-	-	-	-	-	-	-	
Y H T E E N S Ä J O S T A	700	7611	5681	8116	5696	8137	8565	0,6	36,4	0,1
MAATALOUS	100	6500	660	6605	660	6605	6933	0,1	36,4	0,0
METSÄTALOUS	566	7812	4762	8413	4776	8438	8886	0,5	36,4	0,1
KALATALOUS	34	7521	259	7621	259	7621	8013	0,0	36,3	0,0
T E O L L I S U U S										
A 1 - 10	111	5370	674	6075	703	6331	6651	37,8	1,0	
A11 - 21	251	7732	2061	8209	2109	8402	8883	37,6	0,5	
A22 - 36	20	11267	232	11585	233	11673	12358	36,3	0,4	
S17 - 36	15	15169	233	15516	233	15531	16415	36,3	0,0	
C25 - 44	0	-	-	-	-	-	-	-	-	
C45 - 54	0	-	-	-	-	-	-	-	-	
C55 - 70	0	-	-	-	-	-	-	-	-	
000	1	
Y H T E E N S Ä	398	7519	3202	8046	3281	8245	8705	0,3	37,5	0,6
R A K E N N U S T O I M I N T A S O. M A A - J A V E S I R A K E N N U S T O I M I N T A										
A 1 - 10	2592	5401	14973	5777	15074	5816	6114	36,1	0,2	
A11 - 21	3227	6934	23834	7386	24492	7590	8009	37,4	0,4	
A22 - 36	365	11778	4405	12067	4405	12067	12769	36,3	0,0	
S17 - 36	33	17665	583	17665	583	17665	18709	36,3	0,0	
C25 - 44	0	-	-	-	-	-	-	-	-	
C45 - 54	0	-	-	-	-	-	-	-	-	
C55 - 70	0	-	-	-	-	-	-	-	-	
000	18	3703	72	4000	72	4003	4069	35,6	0,0	
Y H T E E N S Ä	6235	6628	43866	7036	44625	7157	7545	4,7	36,8	0,3
K U L J E T U S , V A R A S T O I N T I J A T I E T O L I I K E N N E										
A 1 - 10	22530	5347	134108	5952	137585	6107	6402	38,7	0,5	
A11 - 21	14659	6730	113165	7720	115891	7906	8318	38,3	0,5	
A22 - 36	405	11210	5136	12682	5165	12752	13448	37,3	0,1	
S17 - 36	154	14945	2350	15261	2361	15331	16215	36,3	0,3	
C25 - 44	0	-	-	-	-	-	-	-	-	
C45 - 54	0	-	-	-	-	-	-	-	-	
C55 - 70	0	-	-	-	-	-	-	-	-	
000	4057	3639	16900	4166	17066	4207	4411	33,5	0,2	
Y H T E E N S Ä J O S T A	41805	5758	271660	6498	278067	6652	6985	28,9	33,8	0,5
KULJETUS	17543	6250	129485	7381	132798	7570	7947	13,8	37,9	0,5
TIETOLIIKENNE	24262	5402	142174	5860	145269	5988	6290	15,1	38,4	0,4
R A H O I T U S - , V A K U U T U S - , K I I N T E I S T Ö T O I M , L I I K E - E L Ä M Ä K P A L V . T O I M .										
A 1 - 10	1150	5310	6295	5474	6334	5507	5797	36,7	0,2	
A11 - 21	653	6991	4771	7307	4777	7316	7709	36,4	0,0	
A22 - 36	373	11270	4279	11473	4279	11473	12093	36,3	0,0	
S17 - 36	21	18055	380	18081	380	18081	19162	36,3	0,0	
C25 - 44	0	-	-	-	-	-	-	-	-	
C45 - 54	0	-	-	-	-	-	-	-	-	
C55 - 70	0	-	-	-	-	-	-	-	-	
000	1	
Y H T E E N S Ä	2198	6942	15729	7156	15774	7177	7560	1,6	36,5	0,1
Y H T E I S K U N N A L L I S E T J A H E N K I L Ö K O H T A I S E T P A L V E L U T										
A 1 - 10	24437	5284	140640	5755	145282	5945	6217	37,7	1,0	
A11 - 21	33459	6966	261878	7827	273658	8179	8560	36,7	1,3	
A22 - 36	9794	12225	124641	12726	125762	12841	13529	26,5	0,1	
S17 - 36	1211	14212	17343	14321	17360	14335	15118	35,7	0,0	

TAULUKKO 1 VALTION TÄYSIPALKKAISTEN KOTIMAAN VIRKAMIESTEN LUKUMÄÄRÄT, PALKAT JA TYÖAJAT ANSIOTASOINDEKSIIN 1980-100, TOIMIALALUOKITUKSEN JA LOPULLISEN PALKKALUOKAN MUKAAN LOKAKUUSSA 1987

T O I M I A L A LOPULLINEN PALKKAUSLUOKKA	HENKI- LÖIDEN LKM	VAR SIN. PALKKA KESKIM.	SÄÄNNÖLLISEN TYÖAJAN ANSIO		KOKONAISANSIO		KOKONAISANSIO JA LOMARAHA KESKIM. % PALKKA- SUMMASTA	SÄÄNN. VIIKKO- TYÖAIKA	YLITYÖTUN- TEJA KESKIM VIIKOSSA	
			1000MK	KESKIM.	1000MK	KESKIM.				
C25 - 44	1174	6534	7899	6728	9230	7862	8140	23,7	2,1	
C45 - 54	2667	8559	23129	8672	25242	9464	9849	23,4	0,9	
C55 - 70	1453	11666	17269	11885	19769	13605	14256	19,9	1,2	
000	97	6009	598	6165	635	6550	6769	32,8	0,3	
Y H T E E N S Ä J O S T A	74292	7365	593398	7987	616937	8304	8700	63,9	34,9	1,0
JULKINEN HALLINTO	41045	7086	322110	7848	330376	8049	8438	34,2	37,7	0,6
MAANPUOLUSTUS JA VÄES- TÖNSUOJELU	13674	6615	101051	7390	109700	8022	8400	11,4	38,0	3,0
OPETUS	15786	8671	139738	8852	146044	9252	9679	15,1	25,3	0,5
TUTKIMUSTOIMINTA	2388	8308	20446	8562	20506	8587	9019	2,1	36,7	0,1
LÄÄKINTÄ- JA ELÄINLÄÄ- KINTÄPALVELUT	505	6440	3773	7471	3803	7531	7880	0,4	39,7	0,2
SOSIAALIHUOLTO	673	6241	4526	6725	4756	7066	7373	0,5	36,2	0,5
AATTEELLISET JA SIVIS- TYKSELLISET YHTEISÖT	73	8478	635	8697	635	8697	9146	0,1	34,8	0,0
VIKISTYS- JA KULTTUU- RIPALVELUTOIMINTA	148	7436	1118	7557	1118	7557	7953	0,1	36,3	0,0
K A I K K I T O I M I A L A T Y H T E E N S Ä										
A 1 - 10	51051	5319	298021	5838	306316	6000	6284	37,9	0,7	
A11 - 21	52571	6904	408265	7766	423489	8056	8448	37,1	1,0	
A22 - 36	11097	12128	140356	12648	141507	12752	13438	28,0	0,1	
S17 - 36	1441	14457	21020	14587	21047	14606	15412	35,8	0,0	
C25 - 44	1174	6534	7899	6728	9230	7862	8140	23,7	2,1	
C45 - 54	2667	8559	23129	8672	25242	9464	9849	23,4	0,9	
C55 - 70	1453	11666	17269	11885	19769	13605	14256	19,9	1,2	
000	4174	3695	17578	4211	17781	4260	4464	33,5	0,2	
Y H T E E N S Ä	125628	6788	933537	7431	964381	7676	8051	100,0	35,8	0,8

TAULUKKO 2. VALTION VIRKAMIESTEN LUKUMÄÄRÄT, ANSIOT JA TYÖAIKA VALTION TEHTÄVÄRYHMÄN MUKAAN
LOKAKUUSSA 1987

	HENKILÖIDEN LUKUMÄÄRÄ		SÄÄNN. TYÖAJAN LISÄT	SÄÄNN. TYÖAJAN ANSIO	YLITYS- TUNNIT	KOKONAISANSIO		KOKONAIS- ANSIO KESKIM.	VIIKKO- TYÖAIKA
	KPL	%	1000 MK	1000 MK		1000 MK	%	MK	
T Ä Y S P A L K K A I S E T K O T I M A A N V I R K A M I E H E T									
YLEINEN HALLINTO									
010 YLIN PÄÄTÖKSENTEKO	68		19	624	-	624		9179	36.6
020 VALTIONVARAINHALLINTO	8922		3665	64797	12277	65604		7353	36.8
030 ULKOASIAINHOITO	683		186	5733	1050	5795		8484	36.3
050 MUU YLEINEN HALLINTO	3616		548	28765	1188	28863		7982	36.5
YLEINEN HALLINTO YHTEENSÄ	13289	10.56	4417	99920	14515	100886	10.45	7592	36.7
YLEINEN JÄRJESTYS JA TURVALLISUUS									
070 HALLINTO	291		36	2671	122	2677		9199	36.3
080 POLIISITOIMI	10654		16747	88263	38479	92657		8697	39.2
090 OIKEUDENKÄYTTÖ	3030		2371	27911	286	27934		9219	36.3
100 VANKEINHOITO	2511		2401	17851	1488	17949		7148	39.3
110 PALO- JA PELASTUSTOIMI, SEKÄ VÄESTÖNSUOJELU	40		2	301	-	301		7518	36.3
120 RAJOJEN VARTIOINTI	3246		4239	23514	44038	26078		8034	39.6
YLEINEN JÄRJESTYS JA TURVALLISUUS YHTEENSÄ	19772	15.71	25796	160510	84413	167596	17.36	8476	39.1
MAANPUOLUSTUS									
150 HALLINTO	141		30	1288	-	1288		9132	36.4
160 SOTILAALLINEN MAANPUOLUSTUSTYÖ	13674		10601	101051	165486	109700		8022	38.0
170 TALOUDELLINEN MAANPUOLUSTUS	12		1	121	-	121		10107	36.3
MAANPUOLUSTUS YHTEENSÄ	13827	10.98	10632	102460	165486	111108	11.51	8036	38.0
OPETUS, TIEDE JA KULTTUURI									
210 HALLINTO JA MUUT YHTEISET TEHTÄVÄT	702		83	6237	413	6264		8922	36.3
220 YLEISSIVISTÄVÄ OPETUS	1219		207	10966	3383	11908		9769	25.7
230 AMMATTIOPETUS	5518		989	45376	23605	50425		9138	26.0
240 KORKEAKOULUOPETUS	9504		1765	85974	4315	86410		9092	25.2
260 OPINTOTUKI	39		2	250	-	250		6423	36.3
270 YLEINEN TUTKIMUS	545		30	4824	-	4824		8852	36.3
280 KIRJASTOT, ARKISTOT JA MUSEOT	200		34	1474	61	1481		7403	36.6
290 TAIDE	38		3	332	-	332		8734	36.3
310 KIRKOLLISHALLINTO	73		16	635	-	635		8697	34.8
OPETUS, TIEDE JA KULTTUURI YHTEENSÄ	17838	14.17	3129	156068	31777	162529	16.83	9111	26.5
SOSIAALITURVA									
400 HALLINTO	1122		122	9244	626	9282		8272	36.3

TAULUKKO 2. VALTION VIRKAMIESTEN LUKUMÄÄRÄT, ANSIOT JA TYÖAIKA VALTION TEHTÄVÄRYHMÄN MUKAAN
LOKAKUUSSA 1987

	HENKILÖIDEN LUKUMÄÄRÄ		SÄÄNN. TYÖAJAN LISÄT	SÄÄNN. TYÖAJAN ANSIO	YLITYS- TUNNIT	KOKONAISANSIO		KOKONAIS- ANSIO KESKIM.	VIIKKO- TYÖAIKA
	KPL	%	1000 MK	1000 MK		1000 MK	%	MK	
TÄYSPALKKAISET KOTIMAAN VIRKAMIEHET									
420 SOSIAALIPALVELUKSET	342		231	2346	854	2458		7187	37,3
SOSIAALITURVA YHTEENSÄ	1464	1,16	352	11590	1480	11739	1,22	8019	36,5
TERVEYDENHUOLTO									
450 TUTKIMUSLAITOKSET	503		73	3820	251	3843		7640	38,8
480 ERIKOISSAIRAANHOITO	462		520	3339	327	3369		7293	39,8
TERVEYDENHUOLTO YHTEENSÄ	965	0,77	593	7159	578	7212	0,75	7474	39,3
ASUMINEN JA YMPÄRISTÖ									
510 HALLINTO	195		22	1883	35	1885		9667	36,3
540 ASUMISEN EDISTÄMINEN	166		19	1400	16	1401		8442	36,3
550 MAANMITTAUS	1884		396	13520	464	13545		7189	36,3
560 VESITALOUS	967		201	7367	51	7377		7629	36,6
ASUMINEN JA YMPÄRISTÖ YHTEENSÄ	3212	2,55	638	24170	565	24208	2,51	7537	36,4
TYÖVOIMA									
610 HALLINTO	229		29	1869	36	1871		8169	36,3
620 TYÖVOIMAN OHJAUS	2198		349	13818	104	13823		6289	36,3
TYÖVOIMA YHTEENSÄ	2427	1,93	378	15687	139	15694	1,63	6466	36,3
MAA- JA METSÄTALOUS									
650 HALLINTO	114		17	1132	20	1134		9943	36,3
660 MAA- JA METSÄTALOUDEN TUTKIMUS- JA TARKASTUSTOIMINTA	594		100	4620	251	4634		7801	36,5
670 MAATALOUS	822		95	5986	322	6006		7306	36,4
680 METSÄTALOUS	600		345	5060	229	5074		8457	36,4
690 KALASTUS, METSÄSTYS JA POROTALOUS	59		14	501	-	501		8488	36,3
MAA- JA METSÄTALOUS YHTEENSÄ	2189	1,74	571	17299	822	17348	1,80	7925	36,4
LIIKENNE									
710 HALLINTO	117		14	1116	55	1119		9566	36,3
720 TIELIIKENNE	3195		875	24021	5766	24738		7743	37,2
730 VESILIIKENNE	1208		3650	11970	2533	12222		10117	38,3
740 ILMALIIKENNE	564		1285	5800	224	5863		10395	39,0
750 RAUTATIELIIKENNE	16456		15183	117209	35858	120332		7312	37,3
760 TIETOLIIKENNE	27470		12731	162878	43348	166037		6044	38,1
LIIKENNE YHTEENSÄ	49010	38,93	33737	322993	87784	330310	34,21	6740	38,0
TEOLLISUUS JA MUUT ELINKEINOT									
810 HALLINTO	388		48	3546	-	3546		9139	36,3
820 TEOLLISUUDEN JA MUIDEN ELIN- KEINOJEN VALVONTA JA TARKASTUS	769		60	6226	935	6283		8171	36,3
830 TEOLLISUUTTA JA MUITA ELINKEI- NOJA EDISTÄVÄ TUTKIMUSTOIMINTA	731		394	6904	134	6922		9470	36,0
870 MUIDEN ELINKEINOJEN EDISTÄMINEN	3		-	36,3
TEOLLISUUS JA MUUT ELINKEINOT YHTEENSÄ	1891	1,50	501	16717	1069	16794	1,74	8881	36,2
TEHTÄVÄRYHMÄT YHTEENSÄ	125884	100,00	80745	934574	388628	965424	100,00	7669	35,8

TAULUKKO 2. VALTION VIRKAMIESTEN LUKUMÄÄRÄT, ANSIOT JA TYÖAIKA VALTION TEHTÄVÄRYHMÄN MUKAAN
LOKAKUUSSA 1987

	HENKILÖIDEN LUKUMÄÄRÄ		SÄÄNN. TYÖAJAN LISÄT	SÄÄNN. TYÖAJAN ANSIO	YLITYS- TUNNIT	KOKONAISSANSIO		KOKONAISS- ANSIO KESKIM.	VIIKKO- TYÖAIKA
	KPL	%	1000 MK	1000 MK		1000 MK	%	MK	
U L K O M A I L L A T O I M I V A T V I R K A M I E H E T									
YLEINEN HALLINTO									
030 ULKOASIAINHOITO	591		210	4387	1209	4447		7525	36,3
YLEINEN HALLINTO YHTEENSÄ	591	90,92	210	4387	1209	4447	90,76	7525	36,3
MAANPUOLUSTUS									
160 SOTILAALLINEN MAANPUOLUSTUSTYÖ	27		4	249	-	249		9238	36,3
MAANPUOLUSTUS YHTEENSÄ	27	4,15	4	249	-	249	5,09	9238	36,3
SOSIAALITURVA									
400 HALLINTO	3		-	36,3
SOSIAALITURVA YHTEENSÄ	3	0,46	-	..	0,49	..	36,3
TYÖVOIMA									
610 HALLINTO	3		-	36,3
TYÖVOIMA YHTEENSÄ	3	0,46	-	..	0,38	..	36,3
TEOLLISUUS JA MUUT ELINKEINOT									
830 TEOLLISUUTTA JA MUITA ELINKEI- NOJA EDISTÄVÄ TUTKIMUSTOIMINTA	26		-	161	-	161		6195	36,3
TEOLLISUUS JA MUUT ELINKEINOT YHTEENSÄ	26	4,00	-	161	-	161	3,29	6195	36,3
TEHTÄVÄRYHMÄT YHTEENSÄ	650	100,00	215	4840	1209	4900	100,00	7539	36,3

TAULUKKO 2. VALTION VIRKAMIESTEN LUKUMÄÄRÄT, ANSIOT JA TYÖAIKA VALTION TEHTÄVÄRYHMÄN MUKAAN
LOKAKUUSSA 1987

	HENKILÖIDEN LUKUMÄÄRÄ		SAÄNN. TYÖAJAN LISÄT	SAÄNN. TYÖAJAN ANSIO	YLITYÖ- TUNNIT	KOKONAISANSIO		KOKONAIS- ANSIO KESKIM.	VIIKKO- TYÖAIKA
	KPL	%	1000 MK	1000 MK		1000 MK	%	MK	
O S A - J A T U N T I P A L K K A I S E T K O T I M A A N V I R K A M I E H E T									
YLEINEN HALLINTO									
010 YLIN PÄÄTÖKSENTEKO	8		-	42	-	42		5222	32,2
020 VALTIONVARAINHALLINTO	342		58	1560	118	1567		4581	22,8
030 ULKOASIAINHOITO	17		3	90	-	90		5278	20,0
050 MUU YLEINEN HALLINTO	157		10	745	-	745		4747	27,0
YLEINEN HALLINTO YHTEENSÄ	524	9,29	72	2437	118	2443	10,13	4663	25,7
YLEINEN JÄRJESTYS JA TURVALLISUUS									
070 HALLINTO	20		-	98	-	98		4899	20,0
080 POLIISITOIMI	267		124	1330	172	1357		5083	24,1
090 OIKEUDENKÄYTTÖ	161		21	681	-	681		4233	20,0
100 VANKEINHOITO	96		28	376	1	376		3922	19,2
110 PALO- JA PELASTUSTOIMI, SEKÄ VÄESTÖNSUOJELU	4		-	36,3
120 RAJOJEN VARTIOINTI	45		38	257	105	266		5907	-
YLEINEN JÄRJESTYS JA TURVALLISUUS YHTEENSÄ	593	10,51	210	2760	278	2796	11,59	4716	23,3
MAANPUOLUSTUS									
150 HALLINTO	5		-	30,9
160 SOTILAALLINEN MAANPUOLUSTUSTYÖ	321		107	1547	643	1580		4921	37,4
MAANPUOLUSTUS YHTEENSÄ	326	5,78	108	1573	643	1606	6,66	4927	37,3
OPETUS, TIEDE JA KULTTUURI									
210 HALLINTO JA MUUT YHTEISET TEHTÄVÄT	18		-	76	-	76		4236	36,3
220 YLEISSIVISTÄVÄ OPETUS	135		11	824	230	885		6559	27,0
230 AMMATTIOPETUS	401		74	2291	1016	2443		6093	22,7
240 KORKEAKOULUOPETUS	412		29	1881	53	1884		4573	22,9
260 OPINTOTUKI	3		-	20,0
270 YLEINEN TUTKIMUS	16		-	53	-	53		3342	36,3
280 KIRJASTOT, ARKISTOT JA MUSEOT	11		2	41	-	41		3740	34,4
310 KIRKOLLISHALLINTO	6		1	38	-	38		6406	31,4
OPETUS, TIEDE JA KULTTUURI YHTEENSÄ	1002	17,76	116	5215	1300	5432	22,52	5421	23,8
SOSIAALITURVA									
400 HALLINTO	81		4	353	43	355		4386	25,4
420 SOSIAALIPALVELUKSET	20		5	79	16	81		4043	36,1
SOSIAALITURVA YHTEENSÄ	101	1,79	10	432	59	436	1,81	4318	31,1

TAULUKKO 2. VALTION VIRKAMIESTEN LUKUMÄÄRÄT, ANSIOT JA TYÖAIKA VALTION TEHTÄVÄRYHMÄN MUKAAN LOKAKUUSSA 1987

	HENKILÖIDEN LUKUMÄÄRÄ		SÄÄNN. TYÖAJAN LISÄT	SÄÄNN. TYÖAJAN ANSIO	YLITYS- TUNNIT	KOKONAISSANSIO		KOKONAISS- ANSIO KESKIM.	VIIKKO- TYÖAIKA
	KPL	%	1000 MK	1000 MK		1000 MK	%	MK	
OSA - JA TUNTIPALKKAISET KOTIMAAN VIRKAMIEHET									
TERVEYDENHUOLTO									
450 TUTKIMUSLAITOKSET	16		2	64	-	64		4003	20,0
480 ERIKOISSAIRAANHOITO	19		8	86	-	86		4533	37,4
TERVEYDENHUOLTO YHTEENSÄ	35	0,62	10	150	-	150	0,62	4291	35,6
ASUMINEN JA YMPÄRISTÖ									
510 HALLINTO	7		1	32	8	32		4619	-
540 ASUMISEN EDISTÄMINEN	11		-	52	-	52		4746	20,0
550 MAANMITTAUS	78		8	325	23	325		4171	20,0
560 VESITALOUS	40		4	169	-	169		4222	20,0
ASUMINEN JA YMPÄRISTÖ YHTEENSÄ	136	2,41	13	577	31	579	2,40	4255	20,0
TYÖVOIMA									
610 HALLINTO	24		2	100	-	100		4167	20,0
620 TYÖVOIMAN OHJAUS	131		14	487	-	487		3716	20,0
TYÖVOIMA YHTEENSÄ	155	2,75	16	587	-	587	2,43	3786	20,0
MAA- JA METSÄTALOUS									
650 HALLINTO	3		-	36,3
660 MAA- JA METSÄTALouden TUTKIMUS- JA TARKASTUSTOIMINTA	27		2	115	-	115		4248	32,2
670 MAATALOUS	35		2	193	-	193		5514	28,2
680 METSÄTALOUS	18		6	104	-	104		5754	-
690 KALASTUS, METSÄSTYS JA POROTALOUS	4		-	36,3
MAA- JA METSÄTALOUS YHTEENSÄ	87	1,54	11	429	-	429	1,78	4926	33,1
LIIKENNE									
710 HALLINTO	2		-	-
720 TIELIKENNE	47		7	251	51	254		5400	33,2
730 VESILIIKENNE	57		64	296	78	307		5387	36,3
740 ILMALIIKENNE	11		6	49	-	49		4472	-
750 RAUTATIELIIKENNE	248		79	1076	201	1090		4393	26,2
760 TIETOLIIKENNE	2261		440	7639	1260	7718		3413	37,7
LIIKENNE YHTEENSÄ	2626	46,55	596	9329	1590	9435	39,11	3593	37,5
TEOLLISUUS JA MUUT ELINKEINOT									
810 HALLINTO	4		-	-
820 TEOLLISUUDEN JA MUIDEN ELIN- KEINOJEN VALVONTA JA TARKASTUS	29		2	130	-	130		4481	31,7
830 TEOLLISUUTTA JA MUITA ELINKEI- NOJA EDISTÄVÄ TUTKIMUSTOIMINTA	23		8	78	-	78		3402	28,2
TEOLLISUUS JA MUUT ELINKEINOT YHTEENSÄ	56	0,99	10	232	-	233	0,96	4154	30,9
TEHTÄVÄRYHMÄT YHTEENSÄ	5641	100,00	1172	23721	4018	24126	100,00	4277	33,9

TAULUKKO 2. VALTION VIRKAMIESTEN LUKUMÄÄRÄT, ANSIOT JA TYÖAIKA VALTION TEHTÄVÄRYHMÄN MUKAAN LOKAKUUSSA 1987

	HENKILÖIDEN LUKUMÄÄRÄ		SÄÄNN. TYÖAJAN LISÄT 1000 MK	SÄÄNN. TYÖAJAN ANSIO 1000 MK	YLITYS- TUNNIT	KOKONAISANSIO		KOKONAIS- ANSIO KESKIM. MK	VIIKKO- TYÖAIKA
	KPL	%				1000 MK	%		
K A I K K I V I R K A M I E H E T									
YLEINEN HALLINTO									
010 YLIN PÄÄTÖKSENTEKO	76		19	666	-	666		8763	36,1
020 VALTIONVARAINHALLINTO	9264		3723	66357	12395	67171		7251	36,7
030 ULKOASIAINHOITO	1291		399	10210	2259	10332		8003	36,3
050 MUU YLEINEN HALLINTO	3773		558	29510	1188	29608		7847	36,4
YLEINEN HALLINTO YHTEENSÄ	14404	10,90	4700	106743	15842	107777	10,84	7482	36,6
YLEINEN JÄRJESTYS JA TURVALLISUUS									
070 HALLINTO	311		36	2769	122	2775		8923	35,9
080 POLIISITOIMI	10921		16870	89593	38651	94015		8609	39,2
090 OIKEUDENKÄYTTÖ	3191		2392	28592	286	28616		8968	36,3
100 VANKEINHOITO	2607		2429	18227	1489	18325		7029	39,3
110 PALO- JA PELASTUSTOIMI, SEKÄ VÄESTÖNSUOJELU	44		2	318	-	318		7234	36,3
120 RAJOJEN VARTIOINTI	3291		4277	23771	44143	26344		8005	39,6
YLEINEN JÄRJESTYS JA TURVALLISUUS YHTEENSÄ	20365	15,41	26006	163270	84691	170393	17,13	8367	39,0
MAANPUOLUSTUS									
150 HALLINTO	146		31	1314	-	1314		9002	36,3
160 SOTILAALLINEN MAANPUOLUSTUSTYÖ	14022		10712	102847	166129	111529		7954	38,0
170 TALOUDELLINEN MAANPUOLUSTUS	12		1	121	-	121		10107	36,3
MAANPUOLUSTUS YHTEENSÄ	14180	10,73	10744	104283	166129	112964	11,36	7966	38,0
OPETUS, TIEDE JA KULTTUURI									
210 HALLINTO JA MUUT YHTEISET TEHTÄVÄT	720		84	6313	413	6340		8805	36,3
220 YLEISSIVISTÄVÄ OPETUS	1354		218	11790	3613	12793		9449	25,8
230 AMMATTIOPETUS	5919		1062	47667	24621	52868		8932	25,9
240 KORKEAKOULUOPETUS	9916		1794	87854	4368	88294		8904	25,2
260 OPINTOTUKI	42		2	261	-	261		6204	35,5
270 YLEINEN TUTKIMUS	561		30	4878	-	4878		8695	36,3
280 KIRJASTOT, ARKISTOT JA MUSEOT	211		36	1515	61	1522		7212	36,5
290 TAIDE	38		3	332	-	332		8734	36,3
310 KIRKOLLISHALLINTO	79		17	673	-	673		8523	34,4
OPETUS, TIEDE JA KULTTUURI YHTEENSÄ	18840	14,25	3245	161283	33076	167961	16,89	8915	26,4
SOSIAALITURVA									
400 HALLINTO	1206		127	9621	669	9661		8011	36,1

TAULUKKO 2. VALTION VIRKAMIESTEN LUKUMÄÄRÄT, ANSIOT JA TYÖAIKA VALTION TEHTÄVÄRYHMÄN MUKAAN
LOKAKUUSSA 1987

	HENKILÖIDEN LUKUMÄÄRÄ		SÄÄNN. TYÖAJAN LISÄT	SÄÄNN. TYÖAJAN ANSIO	YLITYS- TUNNIT	KOKONAISANSIO		KOKONAIS- ANSIO KESKIM. MK	VIIKKO- TYÖAIKA
	KPL	%	1000 MK	1000 MK		1000 MK	%	MK	
K A I K K I V I R K A M I E H E T									
420 SOSIAALIPALVELUKSET	362		236	2425	870	2539		7013	37,2
SOSIAALITURVA YHTEENSÄ	1568	1,19	363	12046	1539	12200	1,23	7780	36,4
TERVEYDENHUOLTO									
450 TUTKIMUSLAITOKSET	519		75	3884	251	3907		7528	38,7
480 ERIKOISSAIRAANHOITO	481		528	3425	327	3455		7184	39,7
TERVEYDENHUOLTO YHTEENSÄ	1000	0,76	603	7309	578	7362	0,74	7362	39,2
ASUMINEN JA YMPÄRISTÖ									
510 HALLINTO	202		23	1915	43	1917		9492	36,3
540 ASUMISEN EDISTÄMINEN	177		19	1452	16	1454		8212	35,9
550 MAANMITTAUS	1962		404	13844	487	13870		7069	36,1
560 VESITALOUS	1007		205	7536	51	7546		7493	36,5
ASUMINEN JA YMPÄRISTÖ YHTEENSÄ	3348	2,53	651	24748	596	24787	2,49	7403	36,2
TYÖVOIMA									
610 HALLINTO	256		31	1988	36	1989		7770	35,9
620 TYÖVOIMAN OHJAUS	2329		364	14304	104	14310		6144	36,1
TYÖVOIMA YHTEENSÄ	2585	1,96	394	16292	139	16299	1,64	6305	36,1
MAA- JA METSÄTALOUS									
650 HALLINTO	117		17	1142	20	1143		9768	36,3
660 MAA- JA METSÄTALouden TUTKIMUS- JA TARKASTUSTOIMINTA	621		102	4735	251	4749		7647	36,5
670 MAATALOUS	857		97	6179	322	6199		7233	36,4
680 METSÄTALOUS	618		351	5163	229	5178		8378	36,4
690 KALASTUS, METSÄSTYS JA POROTALOUS	63		15	509	-	509		8075	36,3
MAA- JA METSÄTALOUS YHTEENSÄ	2276	1,72	581	17728	822	17777	1,79	7810	36,4
LIIKENNE									
710 HALLINTO	119		15	1133	55	1137		9552	36,3
720 TIELIIKENNE	3242		882	24272	5817	24992		7709	37,2
730 VESILIIKENNE	1265		3714	12266	2610	12529		9904	38,3
740 ILMALIIKENNE	575		1291	5849	224	5912		10282	39,0
750 RAUTATIELIIKENNE	16704		15262	118285	36059	121421		7269	37,2
760 TIETOLIIKENNE	29731		13170	170516	44608	173754		5844	38,1
LIIKENNE YHTEENSÄ	51636	39,07	34333	332321	89374	339745	34,16	6580	37,9
TEOLLISUUS JA MUUT ELINKEINOT									
810 HALLINTO	392		48	3570	-	3570		9108	36,3
820 TEOLLISUUDEN JA MUIDEN ELIN- KEINOJEN VALVONTA JA TARKASTUS	798		61	6356	935	6413		8037	36,3
830 TEOLLISUUTTA JA MUITA ELINKEI- NOJA EDISTÄVÄ TUTKIMUSTOIMINTA	780		402	7143	134	7162		9182	36,0
870 MUIDEN ELINKEINOJEN EDISTÄMINEN	3		-	36,3
TEOLLISUUS JA MUUT ELINKEINOT YHTEENSÄ	1973	1,49	512	17111	1069	17187	1,73	8711	36,2
TEHTÄVÄRYHMÄT YHTEENSÄ	132175	100,00	82132	963135	393855	994451	100,00	7524	35,8

TAULUKKO 3. VALTION VIRKAMIEHEN LUKUMÄÄRÄT JA ANSIOT VIRKASUUTTEEN JA LOPULLISEN PALKKAUSLUOKAN MUKAAN LOKAKUUSSA 1987

TÄYSPALKKAISSET KOTIMAAN VIRKAMIEHET

	KPL	HENKILÖIDEN %	LUKUMÄÄRÄ % - KERT.	VS-LAJI %	KOKONAIS- ANSIO 1000 MK
PERUS- JA SOPIMUSPALKKAISSET					
A 1	1	0,0	0,0	0,2	..
A 2	6	0,0	0,0	1,0	26
A 3	59	0,1	0,1	2,4	282
A 4	648	1,1	1,2	14,2	3361
A 5	1889	3,1	4,2	34,3	10461
A 1 - 5	2603	4,2	4,2	19,2	14135
A 7	2044	3,3	7,6	34,2	12642
A 8	2919	4,7	12,3	27,1	17553
A 9	5552	9,0	21,3	49,8	36636
A 10	5476	8,9	30,2	56,9	36441
A 7 - 10	15991	26,0	30,2	42,6	103273
A 11	3989	6,5	36,7	50,3	28418
A 12	4058	6,6	43,3	63,2	29727
A 13	3766	6,1	49,4	70,1	28342
A 14	4216	6,9	56,3	74,4	34577
A 15	3015	4,9	61,2	64,7	25105
A 11 - 15	19044	31,0	61,2	63,4	146169
A 16	2968	4,8	66,0	63,6	25751
A 17	2998	4,9	70,9	71,1	28067
A 18	2464	4,0	74,9	54,6	24555
A 19	1364	2,2	77,1	43,4	13046
A 20	1218	2,0	79,1	46,8	11898
A 21	1435	2,3	81,4	42,5	14662
A 16 - 21	12447	20,2	81,4	55,3	117979
A 22	1886	3,1	84,5	68,6	21057
A 23	1431	2,3	86,8	60,5	16371
A 24	1337	2,2	89,0	74,2	16571
A 25	1118	1,8	90,8	84,0	14542
A 26	845	1,4	92,2	94,4	12064
A 22 - 26	6617	10,8	92,2	72,4	80605
A 27	917	1,5	93,6	95,1	14081
A 28	782	1,3	94,9	98,7	13161
A 29	86	0,1	95,1	94,5	1591
A 30	25	0,0	95,1	100,0	498
A 31	50	0,1	95,2	82,0	1094
A 32	15	0,0	95,2	93,8	361
A 27 - 32	1875	3,0	95,2	96,2	30786
A 34	5	0,0	95,2	100,0	..
A 33 - 36	5	0,0	95,2	100,0	..
S 18	1	0,0	95,2	50,0	..
S 19	7	0,0	95,2	58,3	56
S 20	16	0,0	95,3	88,9	148
S 21	64	0,1	95,4	100,0	647
S 17 - 21	88	0,1	95,4	91,7	859
S 22	157	0,3	95,6	98,7	1803
S 23	216	0,4	96,0	98,6	2638
S 24	182	0,3	96,3	99,5	2313
S 25	164	0,3	96,5	100,0	2300
S 26	115	0,2	96,7	100,0	1771
S 22 - 26	834	1,4	96,7	99,3	10825
S 27	190	0,3	97,0	99,0	3022
S 28	170	0,3	97,3	97,7	2995
S 29	82	0,1	97,4	95,3	1613
S 30	15	0,0	97,5	100,0	339
S 31	24	0,0	97,5	100,0	642
S 32	12	0,0	97,5	100,0	336
S 27 - 32	493	0,8	97,5	98,0	8947
S 33	5	0,0	97,5	100,0	..
S 33 - 36	5	0,0	97,5	100,0	..
C 35	4	0,0	97,5	11,1	..
C 36	2	0,0	97,5	2,9	..
C 37	9	0,0	97,5	12,2	56
C 38	4	0,0	97,6	3,8	..
C 39	6	0,0	97,6	7,6	42

TAULUKKO 3. VALTION VIRKAMIESTEN LUKUMÄÄRÄT JA ANSIOT VIRKASUHTTEEN
JA LOPULLISEN PALKKAUSLUOKAN MUKAAN LOKAKUUSSA 1987

TÄYSPALKKAISSET KOTIMAAN VIRKAMIEHET

	KPL	HENKILÖIDEN LUKUMÄÄRÄ		VS-LAJI %	KOKONAIS- ANSIO 1000 MK
		%	%-KERT.		
C 35 - 39	25	0,0	97,6	6,9	164
C 40	9	0,0	97,6	5,4	68
C 41	9	0,0	97,6	10,2	67
C 42	27	0,0	97,6	13,8	209
C 43	14	0,0	97,7	10,8	115
C 44	50	0,1	97,7	27,0	396
C 40 - 44	109	0,2	97,7	14,2	855
C 45	30	0,0	97,8	14,9	245
C 46	36	0,1	97,8	19,9	316
C 47	16	0,0	97,9	7,5	141
C 48	19	0,0	97,9	13,5	162
C 49	35	0,1	98,0	10,7	337
C 45 - 49	136	0,2	98,0	12,8	1200
C 50	35	0,1	98,0	15,2	319
C 51	82	0,1	98,2	18,2	809
C 52	60	0,1	98,2	20,8	649
C 53	68	0,1	98,4	29,6	742
C 54	111	0,2	98,5	27,4	1353
C 50 - 54	356	0,6	98,5	22,2	3872
C 55	90	0,1	98,7	39,0	1068
C 56	215	0,3	99,0	57,6	3111
C 57	188	0,3	99,3	65,7	2607
C 58	32	0,1	99,4	50,0	414
C 59	153	0,2	99,6	76,1	2329
C 55 - 59	678	1,1	99,6	58,7	9529
C 60	37	0,1	99,7	48,7	523
C 61	83	0,1	99,8	76,9	1204
C 62	28	0,0	99,9	70,0	382
C 63	11	0,0	99,9	50,0	170
C 64	16	0,0	99,9	88,9	244
C 60 - 64	175	0,3	99,9	66,3	2522
C 65	10	0,0	99,9	100,0	159
C 66	9	0,0	100,0	100,0	145
C 67	2	0,0	100,0	100,0	..
C 68	5	0,0	100,0	100,0	..
C 69	6	0,0	100,0	100,0	111
C 70	2	0,0	100,0	100,0	..
C 65 - 70	34	0,1	100,0	100,0	575
000	11	0,0	100,0	0,3	116
YHTEENSÄ	61526	100,0	100,0	48,9	532720

YLIMÄÄRÄISET

A 1	4	0,0	0,0	0,9	..
A 2	163	0,3	0,3	27,1	785
A 3	1760	3,6	3,9	71,8	9354
A 4	2722	5,5	9,4	59,7	13981
A 5	2554	5,2	14,6	46,4	13779
A 1 - 5	7203	14,6	14,6	53,2	37917
A 7	3013	6,1	20,7	50,3	16959
A 8	6732	13,7	34,4	62,5	39175
A 9	4682	9,5	43,9	42,0	28711
A 10	3534	7,2	51,1	36,7	22484
A 7 - 10	17961	36,5	51,1	47,8	107329
A 11	3509	7,1	58,2	44,3	23689
A 12	2208	4,5	62,7	34,4	15669
A 13	1510	3,1	65,8	28,1	10524
A 14	1416	2,9	68,6	25,0	10191
A 15	1592	3,2	71,9	34,2	10915
A 11 - 15	10235	20,8	71,9	34,1	70988
A 16	1447	2,9	74,8	31,0	11205
A 17	1141	2,3	77,1	27,1	9025
A 18	1691	3,4	80,6	37,4	12925
A 19	1583	3,2	83,8	50,3	13207
A 20	1140	2,3	86,1	43,8	9991

TAULUKKO 3. VALTION VIRKAMIESTEN LUKUMÄÄRÄT JA ANSIOT VIRKASUHTTEEN
JA LOPULLISEN PALKKAUSLUOKAN MUKAAN LOKAKUUSSA 1987

TKYSPALKKAISSET KOTIMAAN VIRKAMIEHET

	KPL	HENKILÖIDEN %	LUKUMÄÄRÄ %-KERT.	VS-LAJI %	KOKONAIS- ANSIO 1000 MK
A 21	1755	3,6	89,6	51,9	16428
A 16 - 21	8757	17,8	89,6	38,9	72782
A 22	787	1,6	91,2	28,6	8465
A 23	865	1,8	93,0	36,5	9647
A 24	441	0,9	93,9	24,5	5367
A 25	197	0,4	94,3	14,8	2551
A 26	36	0,1	94,4	4,0	510
A 22 - 26	2326	4,7	94,4	25,4	26540
A 27	30	0,1	94,4	3,1	450
A 28	7	0,0	94,4	0,9	114
A 29	5	0,0	94,5	5,5	..
A 31	3	0,0	94,5	4,9	..
A 32	1	0,0	94,5	6,3	..
A 27 - 32	46	0,1	94,5	2,4	743
S 18	1	0,0	94,5	50,0	..
S 19	3	0,0	94,5	25,0	..
S 20	1	0,0	94,5	5,6	..
S 17 - 21	5	0,0	94,5	5,2	..
S 22	1	0,0	94,5	0,6	..
S 23	2	0,0	94,5	0,9	..
S 22 - 26	3	0,0	94,5	0,4	..
S 27	2	0,0	94,5	1,0	..
S 28	4	0,0	94,5	2,3	..
S 29	4	0,0	94,5	4,7	..
S 27 - 32	10	0,0	94,5	2,0	167
C 31	1	0,0	94,5	100,0	..
C 33	2	0,0	94,5	15,4	..
C 34	18	0,0	94,5	66,7	129
C 25 - 34	21	0,0	94,5	46,7	149
C 35	9	0,0	94,6	25,0	66
C 36	44	0,1	94,7	62,9	313
C 37	42	0,1	94,7	56,8	310
C 38	71	0,1	94,9	68,3	540
C 39	49	0,1	95,0	62,0	379
C 35 - 39	215	0,4	95,0	59,2	1607
C 40	125	0,3	95,2	74,9	1047
C 41	59	0,1	95,4	67,0	481
C 42	134	0,3	95,6	68,4	1107
C 43	70	0,1	95,8	53,8	577
C 44	120	0,2	96,0	64,9	999
C 40 - 44	508	1,0	96,0	66,3	4211
C 45	112	0,2	96,2	55,4	933
C 46	98	0,2	96,4	54,1	839
C 47	117	0,2	96,7	55,2	1056
C 48	79	0,2	96,8	56,0	702
C 49	205	0,4	97,3	62,9	1832
C 45 - 49	611	1,2	97,3	57,5	5362
C 50	103	0,2	97,5	44,8	923
C 51	289	0,6	98,0	64,1	2716
C 52	179	0,4	98,4	61,9	1753
C 53	128	0,3	98,7	55,7	1321
C 54	186	0,4	99,0	45,9	1916
C 50 - 54	885	1,8	99,0	55,1	8629
C 55	104	0,2	99,3	45,0	1181
C 56	135	0,3	99,5	36,2	1716
C 57	61	0,1	99,7	21,3	773
C 58	29	0,1	99,7	45,3	342
C 59	44	0,1	99,8	21,9	562
C 55 - 59	373	0,8	99,8	32,3	4575
C 60	38	0,1	99,9	50,0	495
C 61	23	0,0	99,9	21,3	320
C 62	11	0,0	100,0	27,5	153
C 63	10	0,0	100,0	45,5	144
C 64	2	0,0	100,0	11,1	..
C 60 - 64	84	0,2	100,0	31,8	1142

TAULUKKO 3. VALTION VIRKAMIESTEN LUKUMÄÄRÄT JA ANSIOT VIRKASUHTTEEN JA LOPULLISEN PALKKAUSLUOKAN MUKAAN LOKAKUUSSA 1987

TÄYSPALKKAISET KOTIMAAN VIRKAMIEHET

	KPL	HENKILÖIDEN LUKUMÄÄRÄ		VS-LAJI	KOKONAIS- ANSIO 1000 MK
		%	%-KERT.	%	
000	11	0,0	100,0	0,3	50
YHTEENSÄ	49254	100,0	100,0	39,1	342274
TILAPÄISET					
A 1	127	2,9	2,9	30,0	573
A 2	170	3,9	6,9	28,2	785
A 3	285	6,6	13,5	11,6	1408
A 4	217	5,0	18,6	4,8	1069
A 5	377	8,8	27,3	6,9	2119
A 1 - 5	1176	27,3	27,3	8,7	5954
A 7	372	8,6	35,9	6,2	1977
A 8	805	18,7	54,6	7,5	4460
A 9	384	8,9	63,5	3,4	2333
A 10	123	2,9	66,4	1,3	749
A 7 - 10	1684	39,1	66,4	4,5	9519
A 11	112	2,6	69,0	1,4	759
A 12	42	1,0	70,0	0,7	269
A 13	82	1,9	71,9	1,5	577
A 14	27	0,6	72,5	0,5	176
A 15	50	1,2	73,7	1,1	340
A 11 - 15	313	7,3	73,7	1,0	2121
A 16	93	2,2	75,8	2,0	587
A 17	56	1,3	77,1	1,3	409
A 18	65	1,5	78,6	1,4	528
A 19	39	0,9	79,5	1,2	325
A 20	201	4,7	84,2	7,7	1649
A 21	162	3,8	88,0	4,8	1429
A 16 - 21	616	14,3	88,0	2,7	4928
A 22	75	1,7	89,7	2,7	764
A 23	71	1,6	91,4	3,0	777
A 24	21	0,5	91,9	1,2	245
A 25	15	0,3	92,2	1,1	189
A 26	5	0,1	92,3	0,6	..
A 22 - 26	187	4,3	92,3	2,0	2043
A 27	12	0,3	92,6	1,2	182
A 28	2	0,0	92,6	0,3	..
A 31	1	0,0	92,7	1,6	..
A 27 - 32	15	0,3	92,7	0,8	236
S 19	2	0,0	92,7	16,7	..
S 17 - 21	2	0,0	92,7	2,1	..
S 22	1	0,0	92,7	0,6	..
S 23	1	0,0	92,8	0,5	..
S 24	1	0,0	92,8	0,5	..
S 22 - 26	3	0,1	92,8	0,4	..
C 42	1	0,0	92,8	0,5	..
C 43	1	0,0	92,8	0,8	..
C 40 - 44	2	0,0	92,8	0,3	..
C 45	5	0,1	92,9	2,5	..
C 46	3	0,1	93,0	1,7	..
C 47	3	0,1	93,1	1,4	..
C 48	6	0,1	93,2	4,3	56
C 49	4	0,1	93,3	1,2	..
C 45 - 49	21	0,5	93,3	2,0	181
C 50	2	0,0	93,4	0,9	..
C 51	8	0,2	93,5	1,8	77
C 52	6	0,1	93,7	2,1	56
C 54	2	0,0	93,7	0,5	..
C 50 - 54	18	0,4	93,7	1,1	169
C 55	1	0,0	93,8	0,4	..
C 56	4	0,1	93,8	1,1	..

TAULUKKO 3. VALTION VIRKAMIEHTEEN LUKUMÄÄRÄT JA ANSIOT VIRKASUHTTEEN JA LÖPULLISEN PÄLKKAUSLUOKAN MUKAAN LOKÄKUUSSÄ 1987

TÄYSPÄLKKAISET KOTIMÄÄN VIRKÄMIEHET

	KPL	HENKILÖIDEN LUKUMÄÄRÄ		VS-LÄJI %	KOKONÄIS- ANSIO 1000 MK
		%	%-KERT.		
C 55 - 59	5	0,1	93,8	0,4	..
C 63	1	0,0	93,9	4,5	..
C 60 - 64	1	0,0	93,9	0,4	..
000	264	6,1	100,0	6,0	1032
YHTEENSÄ	4307	100,0	100,0	3,4	26319
MUUT					
A 1	3	0,1	0,1	0,7	..
A 2	87	2,4	2,5	14,5	409
A 3	13	0,4	2,9	0,5	57
A 4	705	19,7	22,6	15,5	3284
A 5	65	1,8	24,4	1,2	293
A 1 - 5	873	24,4	24,4	6,5	4054
A 7	43	1,2	25,6	0,7	229
A 8	7	0,2	25,8	0,1	34
A 9	124	3,5	29,3	1,1	676
A 10	27	0,8	30,0	0,3	154
A 7 - 10	201	5,6	30,0	0,5	1095
A 11	2	0,1	30,1	0,0	..
A 12	2	0,1	30,1	0,0	..
A 14	8	0,2	30,4	0,1	42
A 15	3	0,1	30,4	0,1	..
A 11 - 15	15	0,4	30,4	0,0	85
A 16	161	4,5	34,9	3,4	963
A 17	20	0,6	35,5	0,5	128
A 18	295	8,2	43,7	6,5	2023
A 19	158	4,4	48,2	5,0	1284
A 20	41	1,1	49,3	1,6	323
A 21	27	0,8	50,1	0,8	247
A 16 - 21	702	19,6	50,1	3,1	4968
A 22	1	0,0	50,1	0,0	..
A 24	1	0,0	50,1	0,1	..
A 26	9	0,3	50,4	1,0	119
A 22 - 26	11	0,3	50,4	0,1	140
A 27	5	0,1	50,5	0,5	..
A 28	1	0,0	50,5	0,1	..
A 31	7	0,2	50,7	11,5	153
A 27 - 32	13	0,4	50,7	0,7	244
S 20	1	0,0	50,8	5,6	..
S 17 - 21	1	0,0	50,8	1,0	..
C 30	2	0,1	50,8	100,0	..
C 32	2	0,1	50,9	100,0	..
C 33	11	0,3	51,2	84,6	80
C 34	9	0,3	51,4	33,3	65
C 25 - 34	24	0,7	51,4	53,3	170
C 35	23	0,6	52,1	63,9	166
C 36	24	0,7	52,7	34,3	185
C 37	23	0,6	53,4	31,1	158
C 38	29	0,8	54,2	27,9	219
C 39	24	0,7	54,9	30,4	188
C 35 - 39	123	3,4	54,9	33,9	917
C 40	33	0,9	55,8	19,8	254
C 41	20	0,6	56,3	22,7	164
C 42	34	1,0	57,3	17,3	252
C 43	45	1,3	58,6	34,6	351
C 44	15	0,4	59,0	8,1	123
C 40 - 44	147	4,1	59,0	19,2	1144
C 45	55	1,5	60,5	27,2	426
C 46	44	1,2	61,7	24,3	339
C 47	76	2,1	63,9	35,8	610
C 48	37	1,0	64,9	26,2	324

TAULUKKO 3. VALTION VIRKAMIESTEN LUKUMÄÄRÄT JA ANSIOT VIRKASUHTTEEN JA LOPULLISEN PALKKAUSLUOKAN MUKAAN LOKAKUUSSA 1987

TÄYSPALKKAISET KOTIMAAN VIRKAMIEHET

	KPL	HENKILÖIDEN LUKUMÄÄRÄ			KOKONAIS- ANSIO 1000 MK
		%	%-KERT.	VS-LAJI %	
C 49	82	2,3	67,2	25,2	689
C 45 - 49	294	8,2	67,2	27,7	2386
C 50	90	2,5	69,7	39,1	771
C 51	72	2,0	71,7	16,0	689
C 52	44	1,2	72,9	15,2	462
C 53	34	1,0	73,9	14,8	375
C 54	106	3,0	76,9	26,2	1145
C 50 - 54	346	9,7	76,9	21,6	3442
C 55	36	1,0	77,9	15,6	429
C 56	19	0,5	78,4	5,1	246
C 57	37	1,0	79,4	12,9	522
C 58	3	0,1	79,5	4,7	..
C 59	4	0,1	79,6	2,0	..
C 55 - 59	99	2,8	79,6	8,6	1290
C 60	1	0,0	79,7	1,3	..
C 61	2	0,1	79,7	1,9	..
C 62	1	0,0	79,7	2,5	..
C 60 - 64	4	0,1	79,7	1,5	..
000	725	20,3	100,0	16,5	2509
YHTEENSÄ	3578	100,0	100,0	2,8	22518

MUUSSA JULKISOIKEUDELLISESSA PALVELUSSUHTTEESSA OLEVAT

A 1	289	4,0	4,0	68,2	1639
A 2	176	2,4	6,4	29,2	1023
A 3	334	4,6	11,1	13,6	1955
A 4	265	3,7	14,7	5,8	1592
A 5	615	8,5	23,3	11,2	4106
A 1 - 5	1679	23,3	23,3	12,4	10314
A 7	513	7,1	30,4	8,6	3801
A 8	314	4,3	34,7	2,9	2319
A 9	416	5,8	40,5	3,7	3137
A 10	461	6,4	46,9	4,8	3591
A 7 - 10	1704	23,6	46,9	4,5	12848
A 11	317	4,4	51,3	4,0	2425
A 12	111	1,5	52,8	1,7	879
A 13	15	0,2	53,0	0,3	134
A 15	1	0,0	53,0	0,0	..
A 11 - 15	444	6,2	53,0	1,5	3449
A 17	3	0,0	53,1	0,1	..
A 18	1	0,0	53,1	0,0	..
A 19	2	0,0	53,1	0,1	..
A 16 - 21	6	0,1	53,1	0,0	61
A 22	1	0,0	53,1	0,0	..
A 24	1	0,0	53,1	0,1	..
A 25	1	0,0	53,1	0,1	..
A 22 - 26	3	0,0	53,1	0,0	..
000	3383	46,9	100,0	77,0	14889
YHTEENSÄ	7219	100,0	100,0	5,7	41594

VIRKASUHTTEET YHTEENSÄ

A 1	424	0,3	0,3	100,0	2246
A 2	602	0,5	0,8	100,0	3028
A 3	2451	1,9	2,8	100,0	13056
A 4	4557	3,6	6,4	100,0	23287
A 5	5500	4,4	10,8	100,0	30758
A 1 - 5	13534	10,8	10,8	100,0	72375
A 7	5985	4,8	15,5	100,0	35609
A 8	10777	8,6	24,1	100,0	63543

TAULUKKO 3. VALTION VIRKAMIESTEN LUKUMÄÄRÄT JA ANSIOT VIRKASUHTTEEN
JA LOPULLISEN PALKKAUSLUOKAN MUKAAN LOKAKUUSSA 1987

TÄYSPALKKAISET KOTIMAAN VIRKAMIEHET

	KPL	HENKILÖIDEN LUKUMÄÄRÄ			KOKONAIS- ANSIO 1000 MK
		%	%-KERT.	VS-LAJI %	
A 9	11158	8,9	32,9	100,0	71493
A 10	9621	7,6	40,6	100,0	63420
A 7 - 10	37541	29,8	40,6	100,0	234064
A 11	7929	6,3	46,9	100,0	55303
A 12	6421	5,1	52,0	100,0	46554
A 13	5373	4,3	56,2	100,0	39578
A 14	5667	4,5	60,7	100,0	44986
A 15	4661	3,7	64,4	100,0	36391
A 11 - 15	30051	23,9	64,4	100,0	222812
A 16	4669	3,7	68,2	100,0	38507
A 17	4218	3,4	71,5	100,0	37665
A 18	4516	3,6	75,1	100,0	40037
A 19	3146	2,5	77,6	100,0	27880
A 20	2600	2,1	79,7	100,0	23860
A 21	3379	2,7	82,3	100,0	32768
A 16 - 21	22528	17,9	82,3	100,0	200717
A 22	2750	2,2	84,5	100,0	30306
A 23	2367	1,9	86,4	100,0	26796
A 24	1801	1,4	87,8	100,0	22205
A 25	1331	1,1	88,9	100,0	17293
A 26	895	0,7	89,6	100,0	12761
A 22 - 26	9144	7,3	89,6	100,0	109361
A 27	964	0,8	90,4	100,0	14788
A 28	792	0,6	91,0	100,0	13323
A 29	91	0,1	91,1	100,0	1681
A 30	25	0,0	91,1	100,0	498
A 31	61	0,0	91,1	100,0	1334
A 32	16	0,0	91,2	100,0	385
A 27 - 32	1949	1,5	91,2	100,0	32008
A 34	5	0,0	91,2	100,0	..
A 33 - 36	5	0,0	91,2	100,0	..
S 18	2	0,0	91,2	100,0	..
S 19	12	0,0	91,2	100,0	105
S 20	18	0,0	91,2	100,0	170
S 21	64	0,1	91,2	100,0	647
S 17 - 21	96	0,1	91,2	100,0	941
S 22	159	0,1	91,4	100,0	1822
S 23	219	0,2	91,5	100,0	2670
S 24	183	0,1	91,7	100,0	2325
S 25	164	0,1	91,8	100,0	2300
S 26	115	0,1	91,9	100,0	1771
S 22 - 26	840	0,7	91,9	100,0	10889
S 27	192	0,2	92,1	100,0	3052
S 28	174	0,1	92,2	100,0	3060
S 29	86	0,1	92,3	100,0	1686
S 30	15	0,0	92,3	100,0	339
S 31	24	0,0	92,3	100,0	642
S 32	12	0,0	92,3	100,0	336
S 27 - 32	503	0,4	92,3	100,0	9114
S 33	5	0,0	92,3	100,0	..
S 33 - 36	5	0,0	92,3	100,0	..
C 30	2	0,0	92,3	100,0	..
C 31	1	0,0	92,3	100,0	..
C 32	2	0,0	92,3	100,0	..
C 33	13	0,0	92,3	100,0	90
C 34	27	0,0	92,3	100,0	194
C 25 - 34	45	0,0	92,3	100,0	319
C 35	36	0,0	92,4	100,0	257
C 36	70	0,1	92,4	100,0	515
C 37	74	0,1	92,5	100,0	523
C 38	104	0,1	92,6	100,0	785
C 39	79	0,1	92,6	100,0	609
C 35 - 39	363	0,3	92,6	100,0	2688
C 40	167	0,1	92,8	100,0	1369
C 41	88	0,1	92,8	100,0	711
C 42	196	0,2	93,0	100,0	1575

TAULUKKO 3. VALTION VIRKAMIESTEN LUKUMÄÄRÄT JA ANSIOT VIRKASUHTTEEN
JA LOPULLISEN PALKKAUSLUOKAN MUKAAN LOKAKUUSSA 1987

TÄYSPALKKAISET KOTIMAAN VIRKAMIEHET

	KPL	HENKILÖIDEN %	LUKUMÄÄRÄ %-KERT.	VS-LAJI %	KOKONAIS- ANSIO 1000 MK
C 43	130	0,1	93,1	100,0	1049
C 44	185	0,1	93,2	100,0	1518
C 40 - 44	766	0,6	93,2	100,0	6223
C 45	202	0,2	93,4	100,0	1647
C 46	181	0,1	93,5	100,0	1519
C 47	212	0,2	93,7	100,0	1830
C 48	141	0,1	93,8	100,0	1243
C 49	326	0,3	94,1	100,0	2892
C 45 - 49	1062	0,8	94,1	100,0	9129
C 50	230	0,2	94,3	100,0	2030
C 51	451	0,4	94,6	100,0	4290
C 52	289	0,2	94,9	100,0	2921
C 53	230	0,2	95,0	100,0	2438
C 54	405	0,3	95,4	100,0	4434
C 50 - 54	1605	1,3	95,4	100,0	16112
C 55	231	0,2	95,5	100,0	2690
C 56	373	0,3	95,8	100,0	5119
C 57	286	0,2	96,1	100,0	3902
C 58	64	0,1	96,1	100,0	795
C 59	201	0,2	96,3	100,0	2945
C 55 - 59	1155	0,9	96,3	100,0	15451
C 60	76	0,1	96,3	100,0	1034
C 61	108	0,1	96,4	100,0	1555
C 62	40	0,0	96,5	100,0	552
C 63	22	0,0	96,5	100,0	328
C 64	18	0,0	96,5	100,0	273
C 60 - 64	264	0,2	96,5	100,0	3742
C 65	10	0,0	96,5	100,0	159
C 66	9	0,0	96,5	100,0	145
C 67	2	0,0	96,5	100,0	..
C 68	5	0,0	96,5	100,0	..
C 69	6	0,0	96,5	100,0	111
C 70	2	0,0	96,5	100,0	..
C 65 - 70	34	0,0	96,5	100,0	575
000	4394	3,5	100,0	100,0	18596
YHTEENSÄ	125884	100,0	100,0	100,0	965424

TAULUKKO 3. VALTION VIRKAMIESTEN LUKUMÄÄRÄT JA ANSIOT VIRKASUHTTEEN JA LOPULLISEN PALKKAUSLUOKAN MUKAAN LOKAKUUSSA 1987

ULKOMAILLA TOIMIVAT VIRKAMIEHET

	KPL	HENKILÖIDEN LUKUMÄÄRÄ		VS-LAJI %	KOKONAIS- ANSIO 1000 MK
		%	%-KERT.		
PERUS- JA SOPIMUSPALKKAISSET					
A 5	17	6,0	6,0	34,0	80
A 1 - 5	17	6,0	6,0	10,9	80
A 7	12	4,2	10,2	46,2	59
A 8	16	5,7	15,9	36,4	84
A 9	2	0,7	16,6	14,3	..
A 10	11	3,9	20,5	28,9	62
A 7 - 10	41	14,5	20,5	33,6	216
A 11	16	5,7	26,1	32,7	92
A 12	9	3,2	29,3	60,0	56
A 13	1	0,4	29,7	12,5	..
A 14	9	3,2	32,9	50,0	57
A 15	5	1,8	34,6	45,5	..
A 11 - 15	40	14,1	34,6	39,6	244
A 16	3	1,1	35,7	42,9	..
A 17	3	1,1	36,7	100,0	..
A 18	2	0,7	37,5	50,0	..
A 19	4	1,4	38,9	40,0	..
A 20	11	3,9	42,8	19,6	80
A 21	20	7,1	49,8	60,6	164
A 16 - 21	43	15,2	49,8	38,1	332
A 22	20	7,1	56,9	76,9	197
A 23	7	2,5	59,4	87,5	72
A 24	30	10,6	70,0	88,2	333
A 25	27	9,5	79,5	84,4	344
A 26	7	2,5	82,0	100,0	99
A 22 - 26	91	32,2	82,0	85,0	1044
A 27	26	9,2	91,2	100,0	403
A 27 - 32	26	9,2	91,2	100,0	403
S 28	25	8,8	100,0	100,0	442
S 27 - 32	25	8,8	100,0	100,0	442
YHTEENSÄ	283	100,0	100,0	43,5	2762

YLIMÄÄRÄISET

A 4	20	7,9	7,9	22,5	88
A 5	33	13,0	20,9	66,0	165
A 1 - 5	53	20,9	20,9	34,0	252
A 7	14	5,5	26,4	53,8	69
A 8	27	10,6	37,0	61,4	169
A 9	12	4,7	41,7	85,7	61
A 10	26	10,2	52,0	68,4	142
A 7 - 10	79	31,1	52,0	64,8	441
A 11	33	13,0	65,0	67,3	189
A 12	6	2,4	67,3	40,0	36
A 13	7	2,8	70,1	87,5	42
A 14	9	3,5	73,6	50,0	56
A 15	6	2,4	76,0	54,5	39
A 11 - 15	61	24,0	76,0	60,4	361
A 16	4	1,6	77,6	57,1	..
A 18	1	0,4	78,0	25,0	..
A 19	6	2,4	80,3	60,0	48
A 20	23	9,1	89,4	41,1	179
A 21	13	5,1	94,5	39,4	114
A 16 - 21	47	18,5	94,5	41,6	373
A 22	4	1,6	96,1	15,4	..
A 23	1	0,4	96,5	12,5	..
A 24	4	1,6	98,0	11,8	..
A 25	5	2,0	100,0	15,6	..
A 22 - 26	14	5,5	100,0	13,1	151

TAULUKKO 3. VALTION VIRKAMIESTEN LUKUMÄÄRÄT JA ANSIOT VIRKASUHTEEEN JA LOPULLISEN PALKKAUSLUOKAN MUKAAN LOKAKUUSSA 1987

ULKOMAILLA TOIMIVAT VIRKAMIEHET

	KPL	HENKILÖIDEN LUKUMÄÄRÄ		VS-LAJI %	KOKONAIS- ANSIO 1000 MK
		%	%-KERT.		
YHTEENSÄ	254	100,0	100,0	39,1	1580

TILAPÄISET

A 3	17	15,0	15,0	100,0	66
A 4	69	61,1	76,1	77,5	298
A 1 - 5	86	76,1	76,1	55,1	364
A 8	1	0,9	77,0	2,3	..
A 10	1	0,9	77,9	2,6	..
A 7 - 10	2	1,8	77,9	1,6	..
A 18	1	0,9	78,8	25,0	..
A 20	22	19,5	98,2	39,3	156
A 16 - 21	23	20,4	98,2	20,4	164
A 22	2	1,8	100,0	7,7	..
A 22 - 26	2	1,8	100,0	1,9	..
YHTEENSÄ	113	100,0	100,0	17,4	559

VIRKASUHTEET YHTEENSÄ

A 3	17	2,6	2,6	100,0	66
A 4	89	13,7	16,3	100,0	385
A 5	50	7,7	24,0	100,0	244
A 1 - 5	156	24,0	24,0	100,0	696
A 7	26	4,0	28,0	100,0	129
A 8	44	6,8	34,8	100,0	260
A 9	14	2,2	36,9	100,0	72
A 10	38	5,8	42,8	100,0	209
A 7 - 10	122	18,8	42,8	100,0	669
A 11	49	7,5	50,3	100,0	281
A 12	15	2,3	52,6	100,0	92
A 13	8	1,2	53,8	100,0	48
A 14	18	2,8	56,6	100,0	113
A 15	11	1,7	58,3	100,0	71
A 11 - 15	101	15,5	58,3	100,0	605
A 16	7	1,1	59,4	100,0	47
A 17	3	0,5	59,8	100,0	..
A 18	4	0,6	60,5	100,0	..
A 19	10	1,5	62,0	100,0	80
A 20	56	8,6	70,6	100,0	416
A 21	33	5,1	75,7	100,0	277
A 16 - 21	113	17,4	75,7	100,0	869
A 22	26	4,0	79,7	100,0	255
A 23	8	1,2	80,9	100,0	82
A 24	34	5,2	86,2	100,0	376
A 25	32	4,9	91,1	100,0	402
A 26	7	1,1	92,2	100,0	99
A 22 - 26	107	16,5	92,2	100,0	1215
A 27	26	4,0	96,2	100,0	403
A 27 - 32	26	4,0	96,2	100,0	403
S 28	25	3,8	100,0	100,0	442
S 27 - 32	25	3,8	100,0	100,0	442
YHTEENSÄ	650	100,0	100,0	100,0	4900

TAULUKKO 3. VALTION VIRKAMIEHEN LUKUMÄÄRÄT JA ANSIOT VIRKASUHTTEEN JA LOPULLISEN PALKKAUSLUOKAN MUKAAN LOKAKUUSSA 1987

OSA- JA TUNTIPALKKAISET KOTIMAAN VIRKAMIEHET

	KPL	HENKILÖIDEN LUKUMÄÄRÄ		VS-LAJI %	KOKONAIS- ANSIO 1000 MK
		%	%-KERT.		
PERUS- JA SOPIMUSPALKKAISET					
A 1	1	0,1	0,1	2,0	..
A 2	2	0,1	0,2	2,4	..
A 3	4	0,3	0,5	2,3	..
A 4	21	1,4	1,9	4,5	68
A 5	30	2,0	3,9	10,9	101
A 1 - 5	58	3,9	3,9	5,5	190
A 7	64	4,3	8,2	19,3	225
A 8	85	5,7	13,9	17,5	331
A 9	135	9,0	22,9	34,1	556
A 10	128	8,6	31,5	46,9	580
A 7 - 10	412	27,6	31,5	27,7	1692
A 11	125	8,4	39,9	46,5	605
A 12	140	9,4	49,3	59,8	654
A 13	92	6,2	55,4	59,0	462
A 14	100	6,7	62,1	67,6	532
A 15	68	4,6	66,7	55,3	386
A 11 - 15	525	35,2	66,7	56,5	2640
A 16	48	3,2	69,9	52,2	271
A 17	50	3,4	73,3	52,1	311
A 18	44	2,9	76,2	36,7	276
A 19	27	1,8	78,0	27,0	202
A 20	26	1,7	79,8	36,6	155
A 21	28	1,9	81,6	23,3	215
A 16 - 21	223	14,9	81,6	37,2	1430
A 22	39	2,6	84,2	58,2	223
A 23	51	3,4	87,7	50,0	381
A 24	31	2,1	89,7	77,5	226
A 25	23	1,5	91,3	79,3	184
A 26	20	1,3	92,6	87,0	185
A 22 - 26	164	11,0	92,6	62,8	1198
A 27	18	1,2	93,8	100,0	171
A 28	14	0,9	94,8	100,0	131
A 29	1	0,1	94,8	100,0	..
A 31	3	0,2	95,0	100,0	..
A 27 - 32	36	2,4	95,0	100,0	367
S 21	1	0,1	95,1	50,0	..
S 17 - 21	1	0,1	95,1	50,0	..
S 22	3	0,2	95,3	100,0	..
S 23	5	0,3	95,6	100,0	..
S 24	1	0,1	95,7	100,0	..
S 25	1	0,1	95,8	50,0	..
S 22 - 26	10	0,7	95,8	90,9	91
S 27	1	0,1	95,8	100,0	..
S 29	1	0,1	95,9	100,0	..
S 27 - 32	2	0,1	95,9	100,0	..
C 33	1	0,1	96,0	8,3	..
C 25 - 34	1	0,1	96,0	5,9	..
C 37	1	0,1	96,0	5,0	..
C 35 - 39	1	0,1	96,0	1,3	..
C 42	1	0,1	96,1	3,6	..
C 43	3	0,2	96,3	18,8	..
C 40 - 44	4	0,3	96,3	4,5	..
C 45	1	0,1	96,4	6,3	..
C 46	1	0,1	96,4	5,6	..
C 47	1	0,1	96,5	5,9	..
C 48	1	0,1	96,6	6,7	..
C 49	1	0,1	96,6	3,4	..
C 45 - 49	5	0,3	96,6	5,3	..
C 50	2	0,1	96,8	6,7	..
C 51	4	0,3	97,1	11,8	..

TAULUKKO 3. VALTION VIRKAMIESTEN LUKUMÄÄRÄT JA ANSIOT VIRKASUHTTEEN JA LOPULLISEN PALKKAUSLUOKAN MUKAAN LOKAKUUSSA 1987

OSA- JA TUNTIPALKKAISSET KOTIMAAN VIRKAMIEHET

	KPL	HENKILÖIDEN %	LUKUMÄÄRÄ % - KERT.	VS-LAJI %	KOKONAIS- ANSIO 1000 MK
C 52	2	0,1	97,2	14,3	..
C 53	8	0,5	97,7	47,1	78
C 54	5	0,3	98,1	27,8	..
C 50 - 54	21	1,4	98,1	18,6	188
C 55	3	0,2	98,3	60,0	..
C 56	8	0,5	98,8	40,0	68
C 57	5	0,3	99,1	50,0	..
C 58	1	0,1	99,2	33,3	..
C 59	4	0,3	99,5	44,4	..
C 55 - 59	21	1,4	99,5	44,7	202
C 61	5	0,3	99,8	71,4	..
C 63	1	0,1	99,9	100,0	..
C 60 - 64	6	0,4	99,9	54,5	71
000	2	0,1	100,0	0,2	..
YHTEENSÄ	1492	100,0	100,0	26,4	8189

YLIMÄÄRÄISET

A 2	18	0,9	0,9	21,4	48
A 3	115	5,6	6,5	66,5	418
A 4	168	8,2	14,7	35,7	574
A 5	137	6,7	21,4	49,6	431
A 1 - 5	438	21,4	21,4	41,6	1471
A 7	192	9,4	30,8	57,8	676
A 8	296	14,5	45,3	61,0	1087
A 9	211	10,3	55,6	53,3	833
A 10	111	5,4	61,0	40,7	450
A 7 - 10	810	39,6	61,0	54,5	3045
A 11	109	5,3	66,3	40,5	495
A 12	75	3,7	70,0	32,1	376
A 13	52	2,5	72,5	33,3	249
A 14	39	1,9	74,4	26,4	180
A 15	42	2,1	76,5	34,1	178
A 11 - 15	317	15,5	76,5	34,1	1477
A 16	26	1,3	77,8	28,3	144
A 17	35	1,7	79,5	36,5	184
A 18	50	2,4	81,9	41,7	232
A 19	62	3,0	84,9	62,0	272
A 20	31	1,5	86,5	43,7	161
A 21	80	3,9	90,4	66,7	466
A 16 - 21	284	13,9	90,4	47,4	1458
A 22	21	1,0	91,4	31,3	149
A 23	46	2,2	93,6	45,1	285
A 24	9	0,4	94,1	22,5	77
A 25	4	0,2	94,3	13,8	..
A 26	1	0,0	94,3	4,3	..
A 22 - 26	81	4,0	94,3	31,0	568
C 31	1	0,0	94,4	100,0	..
C 33	1	0,0	94,4	8,3	..
C 25 - 34	2	0,1	94,4	11,8	..
C 35	1	0,0	94,5	11,1	..
C 36	3	0,1	94,6	17,6	..
C 37	3	0,1	94,8	15,0	..
C 38	4	0,2	95,0	21,1	..
C 39	3	0,1	95,1	30,0	..
C 35 - 39	14	0,7	95,1	18,7	90
C 40	1	0,0	95,2	7,1	..
C 41	1	0,0	95,2	8,3	..
C 42	8	0,4	95,6	28,6	53
C 43	5	0,2	95,8	31,3	..
C 44	8	0,4	96,2	44,4	50
C 40 - 44	23	1,1	96,2	26,1	152
C 45	5	0,2	96,5	31,3	..

TAULUKKO 3. VALTION VIRKAMIESTEN LUKUMÄÄRÄT JA ANSIOT VIRKASUHTTEEN JA LOPULLISEN PALKKAUSLUOKAN MUKAAN LOKAKUUSSA 1987

OSA- JA TUNTIPALKAISET KOTIMAAN VIRKAMIEHET

	KPL.	HENKILÖIDEN LUKUMÄÄRÄ		VS-LAJI %	KOKONAIS- ANSIO 1000 MK
		%	%-KERT.		
C 46	6	0,3	96,8	33,3	43
C 47	5	0,2	97,0	29,4	..
C 48	5	0,2	97,3	33,3	..
C 49	8	0,4	97,7	27,6	60
C 45 - 49	29	1,4	97,7	30,5	218
C 50	2	0,1	97,8	6,7	..
C 51	10	0,5	98,2	29,4	86
C 52	9	0,4	98,7	64,3	60
C 53	5	0,2	98,9	29,4	..
C 54	8	0,4	99,3	44,4	62
C 50 - 54	34	1,7	99,3	30,1	257
C 56	2	0,1	99,4	10,0	..
C 57	2	0,1	99,5	20,0	..
C 58	2	0,1	99,6	66,7	..
C 59	4	0,2	99,8	44,4	..
C 55 - 59	10	0,5	99,8	21,3	109
C 61	2	0,1	99,9	28,6	..
C 62	1	0,0	100,0	100,0	..
C 60 - 64	3	0,1	100,0	27,3	..
000	1	0,0	100,0	0,1	..
YHTEENSÄ	2046	100,0	100,0	36,3	8889

TILAPÄISET

A 1	12	2,4	2,4	24,5	40
A 2	15	3,0	5,3	17,9	32
A 3	23	4,5	9,8	13,3	54
A 4	32	6,3	16,1	6,8	89
A 5	23	4,5	20,7	8,3	58
A 1 - 5	105	20,7	20,7	10,0	273
A 7	45	8,9	29,5	13,6	128
A 8	95	18,7	48,2	19,6	330
A 9	26	5,1	53,3	6,6	77
A 10	22	4,3	57,7	8,1	76
A 7 - 10	188	37,0	57,7	12,7	611
A 11	24	4,7	62,4	8,9	91
A 12	13	2,6	65,0	5,6	53
A 13	9	1,8	66,7	5,8	34
A 14	9	1,8	68,5	6,1	41
A 15	13	2,6	71,1	10,6	61
A 11 - 15	68	13,4	71,1	7,3	280
A 16	14	2,8	73,8	15,2	58
A 17	11	2,2	76,0	11,5	39
A 18	19	3,7	79,7	15,8	86
A 19	11	2,2	81,9	11,0	45
A 20	10	2,0	83,9	14,1	48
A 21	12	2,4	86,2	10,0	63
A 16 - 21	77	15,2	86,2	12,9	340
A 22	7	1,4	87,6	10,4	36
A 23	5	1,0	88,6	4,9	..
A 25	2	0,4	89,0	6,9	..
A 22 - 26	14	2,8	89,0	5,4	85
S 21	1	0,2	89,2	50,0	..
S 17 - 21	1	0,2	89,2	50,0	..
S 25	1	0,2	89,4	50,0	..
S 22 - 26	1	0,2	89,4	9,1	..
C 46	1	0,2	89,6	5,6	..
C 49	1	0,2	89,8	3,4	..
C 45 - 49	2	0,4	89,8	2,1	..
C 50	1	0,2	90,0	3,3	..
C 51	1	0,2	90,2	2,9	..

TAULUKKO 3. VALTION VIRKAMIEHEN LUKUMÄÄRÄT JA ANSIOT VIRKASUHTEN
JA LOPULLISEN PALKKAUSLUOKAN MUKAAN LOKAKUUSSA 1987

OSA- JA TUNTIPALKKAISSET KOTIMAAN VIRKAMIEHET

	KPL	HENKILÖIDEN LUKUMÄÄRÄ		VS-LAJI %	KOKONAIS- ANSIO 1000 MK
		%	%-KERT.		
C 50 - 54	2	0,4	90,2	1,8	..
C 56	1	0,2	90,4	5,0	..
C 55 - 59	1	0,2	90,4	2,1	..
OOO	49	9,6	100,0	6,0	84
YHTEENSÄ	508	100,0	100,0	9,0	1717
MUUT					
A 2	28	3,1	3,1	33,3	106
A 3	2	0,2	3,4	1,2	..
A 4	236	26,5	29,9	50,1	657
A 5	71	8,0	37,8	25,7	241
A 1 - 5	337	37,8	37,8	32,0	1012
A 7	24	2,7	40,5	7,2	72
A 8	4	0,4	41,0	0,8	..
A 9	19	2,1	43,1	4,8	68
A 10	5	0,6	43,7	1,8	..
A 7 - 10	52	5,8	43,7	3,5	168
A 11	1	0,1	43,8	0,4	..
A 13	1	0,1	43,9	0,6	..
A 11 - 15	2	0,2	43,9	0,2	..
A 16	4	0,4	44,3	4,3	..
A 18	7	0,8	45,1	5,8	29
A 20	4	0,4	45,6	5,6	..
A 16 - 21	15	1,7	45,6	2,5	57
A 26	2	0,2	45,8	8,7	..
A 22 - 26	2	0,2	45,8	0,8	..
C 27	1	0,1	45,9	100,0	..
C 32	2	0,2	46,1	100,0	..
C 33	10	1,1	47,3	83,3	37
C 34	1	0,1	47,4	100,0	..
C 25 - 34	14	1,6	47,4	82,4	56
C 35	8	0,9	48,3	88,9	39
C 36	14	1,6	49,8	82,4	64
C 37	16	1,8	51,6	80,0	85
C 38	15	1,7	53,3	78,9	72
C 39	7	0,8	54,1	70,0	31
C 35 - 39	60	6,7	54,1	80,0	291
C 40	13	1,5	55,6	92,9	59
C 41	11	1,2	56,8	91,7	60
C 42	19	2,1	58,9	67,9	102
C 43	8	0,9	59,8	50,0	34
C 44	10	1,1	60,9	55,6	52
C 40 - 44	61	6,8	60,9	69,3	306
C 45	10	1,1	62,1	62,5	56
C 46	10	1,1	63,2	55,6	63
C 47	11	1,2	64,4	64,7	62
C 48	9	1,0	65,4	60,0	57
C 49	19	2,1	67,6	65,5	123
C 45 - 49	59	6,6	67,6	62,1	360
C 50	25	2,8	70,4	83,3	173
C 51	19	2,1	72,5	55,9	134
C 52	3	0,3	72,8	21,4	..
C 53	4	0,4	73,3	23,5	..
C 54	5	0,6	73,8	27,8	..
C 50 - 54	56	6,3	73,8	49,6	397
C 55	2	0,2	74,1	40,0	..
C 56	9	1,0	75,1	45,0	90
C 57	3	0,3	75,4	30,0	..
C 59	1	0,1	75,5	11,1	..

TAULUKKO 3. VALTION VIRKAMIESTEN LUKUMÄÄRÄT JA ANSIOT VIRKASUHTTEEN JA LOPULLISEN PALKKAUSLUOKAN MUKAAN LOKAKUUSSA 1987

OSA- JA TUNTIPALKKAISET KOTIMAAN VIRKAMIEHET

	KPL	HENKILÖIDEN LUKUMÄÄRÄ		VS-LAJI %	KOKONAIS- ANSIO 1000 MK
		%	%-KERT.		
C 55 - 59	15	1,7	75,5	31,9	164
C 60	2	0,2	75,8	100,0	..
C 60 - 64	2	0,2	75,8	18,2	..
000	216	24,2	100,0	26,5	481
YHTEENSÄ	891	100,0	100,0	15,8	3333

MUUSSA JULKISOIKEUDELLISESSA PALVELUSSUHTTEESSA OLEVAT

A 1	36	5,1	5,1	73,5	112
A 2	21	3,0	8,1	25,0	63
A 3	29	4,1	12,2	16,8	89
A 4	14	2,0	14,2	3,0	51
A 5	15	2,1	16,3	5,4	61
A 1 - 5	115	16,3	16,3	10,9	376
A 7	7	1,0	17,3	2,1	33
A 8	5	0,7	18,0	1,0	..
A 9	5	0,7	18,8	1,3	..
A 10	7	1,0	19,7	2,6	39
A 7 - 10	24	3,4	19,7	1,6	129
A 11	10	1,4	21,2	3,7	54
A 12	6	0,9	22,0	2,6	33
A 13	2	0,3	22,3	1,3	..
A 11 - 15	18	2,6	22,3	1,9	93
000	547	77,7	100,0	67,1	1400
YHTEENSÄ	704	100,0	100,0	12,5	1998

VIRKASUHTTEET YHTEENSÄ

A 1	49	0,9	0,9	100,0	153
A 2	84	1,5	2,4	100,0	253
A 3	173	3,1	5,4	100,0	585
A 4	471	8,3	13,8	100,0	1439
A 5	276	4,9	18,7	100,0	893
A 1 - 5	1053	18,7	18,7	100,0	3322
A 7	332	5,9	24,6	100,0	1133
A 8	485	8,6	33,2	100,0	1791
A 9	396	7,0	40,2	100,0	1558
A 10	273	4,8	45,0	100,0	1162
A 7 - 10	1486	26,3	45,0	100,0	5645
A 11	269	4,8	49,8	100,0	1249
A 12	234	4,1	53,9	100,0	1116
A 13	156	2,8	56,7	100,0	756
A 14	148	2,6	59,3	100,0	752
A 15	123	2,2	61,5	100,0	624
A 11 - 15	930	16,5	61,5	100,0	4497
A 16	92	1,6	63,1	100,0	484
A 17	96	1,7	64,8	100,0	534
A 18	120	2,1	67,0	100,0	624
A 19	100	1,8	68,7	100,0	518
A 20	71	1,3	70,0	100,0	380
A 21	120	2,1	72,1	100,0	744
A 16 - 21	599	10,6	72,1	100,0	3284
A 22	67	1,2	73,3	100,0	408
A 23	102	1,8	75,1	100,0	695
A 24	40	0,7	75,8	100,0	303
A 25	29	0,5	76,3	100,0	243
A 26	23	0,4	76,7	100,0	220
A 22 - 26	261	4,6	76,7	100,0	1869
A 27	18	0,3	77,1	100,0	171
A 28	14	0,2	77,3	100,0	131
A 29	1	0,0	77,3	100,0	..

TAULUKKO 3. VALTION VIRKAMIESTEN LUKUMÄÄRÄT JA ANSIOT VIRKASUHTEEEN
JA LOPULLISEN PALKKAUSLUOKAN MUKAAN LOKAKUUSSA 1987

OSA- JA TUNTIPALKKAISET KOTIMAAN VIRKAMIEHET

	KPL	HENKILÖIDEN LUKUMÄÄRÄ		VS-LAJI %	KOKONAIS- ANSIO 1000 MK
		%	%-KERT.		
A 31	3	0,1	77,4	100,0	..
A 27 - 32	36	0,6	77,4	100,0	367
S 21	2	0,0	77,4	100,0	..
S 17 - 21	2	0,0	77,4	100,0	..
S 22	3	0,1	77,5	100,0	..
S 23	5	0,1	77,6	100,0	..
S 24	1	0,0	77,6	100,0	..
S 25	2	0,0	77,6	100,0	..
S 22 - 26	11	0,2	77,6	100,0	97
S 27	1	0,0	77,6	100,0	..
S 29	1	0,0	77,6	100,0	..
S 27 - 32	2	0,0	77,6	100,0	..
C 27	1	0,0	77,7	100,0	..
C 31	1	0,0	77,7	100,0	..
C 32	2	0,0	77,7	100,0	..
C 33	12	0,2	77,9	100,0	55
C 34	1	0,0	77,9	100,0	..
C 25 - 34	17	0,3	77,9	100,0	79
C 35	9	0,2	78,1	100,0	40
C 36	17	0,3	78,4	100,0	84
C 37	20	0,4	78,8	100,0	113
C 38	19	0,3	79,1	100,0	93
C 39	10	0,2	79,3	100,0	57
C 35 - 39	75	1,3	79,3	100,0	386
C 40	14	0,2	79,5	100,0	67
C 41	12	0,2	79,7	100,0	69
C 42	28	0,5	80,2	100,0	160
C 43	16	0,3	80,5	100,0	83
C 44	18	0,3	80,8	100,0	101
C 40 - 44	88	1,6	80,8	100,0	479
C 45	16	0,3	81,1	100,0	106
C 46	18	0,3	81,4	100,0	112
C 47	17	0,3	81,7	100,0	111
C 48	15	0,3	82,0	100,0	93
C 49	29	0,5	82,5	100,0	189
C 45 - 49	95	1,7	82,5	100,0	611
C 50	30	0,5	83,1	100,0	213
C 51	34	0,6	83,7	100,0	260
C 52	14	0,2	83,9	100,0	92
C 53	17	0,3	84,2	100,0	148
C 54	18	0,3	84,5	100,0	145
C 50 - 54	113	2,0	84,5	100,0	859
C 55	5	0,1	84,6	100,0	..
C 56	20	0,4	85,0	100,0	181
C 57	10	0,2	85,1	100,0	107
C 58	3	0,1	85,2	100,0	..
C 59	9	0,2	85,4	100,0	104
C 55 - 59	47	0,8	85,4	100,0	480
C 60	2	0,0	85,4	100,0	..
C 61	7	0,1	85,5	100,0	74
C 62	1	0,0	85,5	100,0	..
C 63	1	0,0	85,6	100,0	..
C 60 - 64	11	0,2	85,6	100,0	113
000	815	14,4	100,0	100,0	1990
YHTEENSÄ	5641	100,0	100,0	100,0	24126

TAULUKKO 4

VALTION VIRKAMIEHISTEN LUKUMÄÄRÄT JA ANSIOT KOULUTUSALAN, KOULUTUSASTEEN, TUTKINNON, SUKUPUOLEN JA LOPULLISEN PALKKAUSLUOKAN MUKAAN LOKAKUUSSA 1987

TÄYSPALKKAISET KOTIMAAN VIRKAMIEHET

KOULUTUSALA KOULUTUSASTE TUTKINTO	HENKILÖIDEN LUKUMÄÄRÄT			SÄÄNNÖLLISEN TYÖAJAN KESKIANRIO				KESKIMÄÄRÄINEN KOKONAISANSIO			
	YHT.	MIHET	NAISET	YHT.	MIHET	NAISET	NAISET/ MIHET%	YHT.	MIHET	NAISET	NAISET/ MIHET%
YLEISSIVISTÄVÄ KOULUTUS											
PERUSASTE											
KANSAKOULU											
A 1 - 5	4028	621	3407	5564	5662	5546	98,0	5650	5877	5608	95,4
A 7 - 10	10720	7017	3703	6277	6423	6000	93,4	6428	6623	6057	91,5
A 11 - 15	6757	6004	753	7153	7200	6774	94,1	7361	7425	6847	92,2
A 16 - 21	1422	1399	23	8762	8782	7557	86,0	8960	8981	7647	85,1
000	2742	949	1793	4340	4362	4328	99,2	4370	4378	4365	99,7
YHTEENSÄ	25700	16018	9682	6331	6776	5595	82,6	6477	6976	5652	81,0
KESKIKOULU											
A 1 - 5	1402	290	1112	5340	5381	5330	99,1	5406	5588	5358	95,9
A 7 - 10	6107	1661	4446	6058	6276	5977	95,2	6163	6509	6033	92,7
A 11 - 15	5123	1297	3826	6876	7380	6705	90,9	6991	7564	6797	89,9
A 16 - 21	1390	954	436	8493	8778	7871	89,7	8643	8968	7933	88,5
A 22 - 26	60	58	2	11406	11428	11454	11477
000	305	61	244	4163	4072	4186	102,8	4220	4146	4239	102,2
YHTEENSÄ	14400	4331	10069	6500	7144	6223	87,1	6608	7347	6290	85,6
PERUSKOULU											
A 1 - 5	1603	1016	587	4905	5023	4699	93,6	5084	5283	4740	89,7
A 7 - 10	1753	1259	494	5396	5459	5234	95,9	5580	5681	5322	93,7
A 11 - 15	131	81	50	6302	6480	6014	92,8	6528	6796	6092	89,6
A 16 - 21	12	11	1	7930	7963	8366	8439
000	316	177	139	3416	3393	3444	101,5	3464	3455	3474	100,6
YHTEENSÄ	3823	2551	1272	5074	5199	4825	92,8	5249	5431	4885	89,9
TUTKINTO TUNTEMATON											
A 1 - 5	104	27	77	5185	4756	5335	112,2	5217	4784	5368	112,2
A 7 - 10	372	259	113	6012	6093	5826	95,6	6176	6308	5873	93,1
A 11 - 15	189	162	27	6902	6967	6513	93,5	7089	7181	6536	91,0
A 16 - 21	37	30	7	7516	7544	7395	98,0	7618	7669	7395	96,4
000	141	50	91	4071	4182	4010	95,9	4111	4210	4056	96,3
YHTEENSÄ	848	531	317	5869	6215	5288	85,1	6000	6400	5330	83,3
KOULUTUSASTE YHTEENSÄ	44771	23431	21340	6269	6659	5841	87,7	6405	6863	5902	86,0
YLEMPI KESKIASTE											
YLIOPPILAS											
A 1 - 5	1528	608	920	4776	4821	4746	98,5	4889	5041	4789	95,0
A 7 - 10	3471	1335	2136	5677	5801	5599	96,5	5818	6040	5680	94,0
A 11 - 15	1956	697	1259	6546	6612	6509	98,4	6652	6777	6583	97,1
A 16 - 21	1191	666	525	7861	8016	7664	95,6	7955	8160	7694	94,3
A 22 - 26	221	184	37	11536	11631	11062	95,1	11559	11651	11102	95,3
A 27 - 32	14	11	3	15206	15184	15206	15184
S 22 - 26	11	8	3	12244	12545	12244	12545
C 35 - 39	14	5	9	5719	..	5754	..	6570	..	6185	..
C 40 - 44	23	10	13	6411	6497	6344	97,7	7097	7513	6777	90,2
C 45 - 49	28	15	13	7061	7290	6797	93,2	7883	8394	7293	86,9
C 50 - 54	26	11	15	8208	7974	8379	105,1	9193	9148	9227	100,9
C 55 - 59	12	4	8	10884	..	11196	..	11879	..	12296	..
000	413	146	267	3612	3526	3659	103,8	3675	3617	3706	102,5
YHTEENSÄ	8917	3704	5213	6103	6457	5851	90,6	6227	6655	5923	89,0
KOULUTUSASTE YHTEENSÄ	8917	3704	5213	6103	6457	5851	90,6	6227	6655	5923	89,0
KOULUTUSALA YHTEENSÄ	53688	27135	26553	6241	6632	5843	88,1	6376	6835	5907	86,4
HUMANISTINEN JA ESTEETTINEN KOULUTUS											
ALEMPI KESKIASTE											
TAIDETEOLL. KOUL. ALLE 3V											
A 1 - 5	14	2	12	5157	..	5199	..	5247	..	5222	..
A 7 - 10	45	25	20	5979	6292	5587	88,8	6040	6383	5611	87,9
A 11 - 15	29	23	6	6767	6839	6490	94,9	6893	6879	6944	100,9
A 16 - 21	10	9	1	8395	8532	8464	8608
YHTEENSÄ	110	65	45	6251	6835	5406	79,1	6370	6939	5548	79,9
KOULUTUSASTE YHTEENSÄ	122	72	50	6348	6901	5553	80,5	6483	7040	5680	80,7

TAULUKKO 4

VALTION VIRKAMIESTEN LUKUMÄÄRÄT JA ANSIOT KOULUTUSALAN, KOULUTUSASTEEN, TUTKINNON, SUKUPUOLEN JA LOPULLISEN PALKKAUSLUOKAN MUKAAN LOKAKUUSSA 1987

TÄYSPALKKAISET KOTIMAAN VIRKAMIEHET

KOULUTUSALA KOULUTUSASTE TUTKINTO	HENKILÖIDEN LUKUMÄÄRÄT			SÄÄNNÖLLISEN TYÖAJAN KESKIAANSIO				KESKIMÄÄRÄINEN KOKONAISANSIO			
	YHT.	MIEHET	NAISET	YHT.	MIEHET	NAISET	NAISET/ MIHET%	YHT.	MIEHET	NAISET	NAISET/ MIHET%
YLEMPI KESKIASTE											
KOULUTUSASTE YHTEENSÄ	34	19	15	6659	7422	5692	76,7	6999	7881	5882	74,6
ALIN KORKEA-ASTE											
KOULUTUSASTE YHTEENSÄ	60	25	35	7185	8072	6552	81,2	7394	8326	6728	80,8
ALEMPI KANDIDAATTIASTE											
DIPLOMIKIELENKÄÄNTÄJÄ 3V											
A 7 - 10	12	1	11	5859	..	5936	..	5859	..	5936	..
A 16 - 21	13	3	10	7920	..	7901	..	8155	..	7901	..
YHTEENSÄ	34	7	27	6917	6836	6938	101,5	7110	7271	7068	97,2
HUK HISTORIA, ARKEOLOGIA											
A 11 - 15	10	2	8	5885	..	5854	..	5885	..	5854	..
A 16 - 21	17	5	12	7865	..	7694	..	7964	..	7694	..
YHTEENSÄ	43	15	28	7097	7755	6744	87,0	7252	8122	6787	83,6
HUK KIRJALL. TUTKIMUS											
A 7 - 10	11	1	10	5562	..	5479	..	5816	..	5479	..
A 11 - 15	13	1	12	6306	..	6346	..	6306	..	6346	..
A 16 - 21	18	4	14	7819	..	7987	..	7819	..	7987	..
YHTEENSÄ	51	7	44	6770	6514	6810	104,5	6914	6912	6914	100,0
HUK KIELITIEDE											
A 7 - 10	13	1	12	5372	..	5357	..	5375	..	5361	..
A 11 - 15	35	1	34	6280	..	6299	..	6280	..	6299	..
A 16 - 21	54	9	45	7655	8085	7569	93,6	7780	8312	7674	92,3
C 40 - 44	13	2	11	6546	..	6573	..	7955	..	7905	..
C 50 - 54	15	2	13	8442	..	8455	..	10064	..	10068	..
YHTEENSÄ	167	24	143	7299	8417	7112	84,5	7759	9077	7538	83,0
HUK HUM.PÄÄAINE MUU/TUNT											
A 7 - 10	15	5	10	5895	..	5800	..	5895	..	5800	..
A 11 - 15	30	4	26	6718	..	6709	..	6732	..	6709	..
A 16 - 21	52	11	41	8230	7637	8389	109,8	8262	7692	8415	109,4
C 50 - 54	19	6	13	9302	9660	9137	94,6	10151	10393	10039	96,6
YHTEENSÄ	159	44	115	8088	8845	7798	88,2	8424	9349	8070	86,3
KOULUTUSASTE YHTEENSÄ	537	133	404	7646	8594	7334	85,3	7950	8977	7611	84,8
YLEMPI KANDIDAATTIASTE											
MUSIIKIN KAND. TUTKINTO											
A 16 - 21	57	28	29	8235	8581	7901	92,1	8235	8581	7901	92,1
A 22 - 26	10	4	6	10806	..	10793	..	10806	..	10793	..
YHTEENSÄ	71	36	35	8985	9556	8397	87,9	8985	9556	8397	87,9
TEOLOGIAN KAND. TUTK.											
A 16 - 21	51	47	4	8421	8500	8461	8542
A 22 - 26	22	20	2	11487	11503	11487	11503
YHTEENSÄ	96	81	15	9449	9551	8895	93,1	9653	9719	9300	95,7
FK HISTORIA, ARKEOLOGIA											
A 16 - 21	84	41	43	8139	8079	8197	101,5	8197	8144	8247	101,3
A 22 - 26	32	16	16	11192	11323	11061	97,7	11192	11323	11061	97,7
C 55 - 59	14	6	8	10975	10982	10970	99,9	12016	12154	11913	98,0
YHTEENSÄ	166	86	80	9388	9747	9001	92,3	9586	9963	9181	92,1
FK KIRJALL. TUTKIMUS											
A 16 - 21	65	9	56	8166	7994	8194	102,5	8171	7994	8200	102,6
A 22 - 26	20	3	17	11091	..	11167	..	11124	..	11207	..
YHTEENSÄ	120	17	103	8820	9595	8692	90,6	9052	9821	8925	90,9
FK KIELITIEDE											
A 11 - 15	11	-	11	6129	-	6129	-	6129	..	6129	-
A 16 - 21	296	63	233	8182	8225	8171	99,3	8215	8311	8189	98,5
A 22 - 26	145	67	78	11103	11187	11030	98,6	11165	11277	11070	98,2
S 22 - 26	14	6	8	11290	11560	11089	95,9	11290	11560	11089	95,9
C 40 - 44	12	2	10	6948	..	6979	..	8288	..	8027	..
C 45 - 49	14	3	11	7783	..	7663	..	8757	..	8582	..
C 50 - 54	73	11	62	8908	9166	8862	96,7	10175	10907	10046	92,1
C 55 - 59	97	19	78	11305	11405	11280	98,9	13251	14433	12963	89,8
C 60 - 64	24	10	14	13619	13847	13457	97,2	15163	15725	14762	93,9
YHTEENSÄ	690	183	507	9517	10136	9294	91,7	10049	10770	9789	90,9

TAULUKKO 4

VALTION VIRKAMIEHISTEN LUKUMÄÄRÄT JA ANSIOT KOULUTUSALAN, KOULUTUSASTEEN, TUTKINNON, SUKUPUOLEN JA LOPULLISEN PALKKAUSLUOKAN MUKAAN LOKAKUUSSA 1987

TÄYSPALKKAISET KOTIMAAN VIRKAMIEHET

KOULUTUSALA KOULUTUSASTE TUTKINTO	HENKILÖIDEN LUKUMÄÄRÄT			SÄÄNNÖLLISEN TYÖAJAN KESKIANSIO				KESKIMÄÄRÄINEN		KOKONAISANSIO	
	YHT.	MIEHET	NAISET	YHT.	MIEHET	NAISET	NAISET/ MIHET%	YHT.	MIEHET	NAISET	NAISET/ MIHET%
FK TAITEIDEN TUTKIMUS											
A 16 - 21	21	9	12	8024	7702	8266	107,3	8081	7804	8288	106,2
YHTEENSÄ	30	14	16	9073	9078	9069	99,9	9134	9143	9126	99,8
FK HUM. TUNT. PÄÄAINE, KO											
A 16 - 21	162	42	120	8135	7876	8226	104,4	8137	7876	8229	104,5
A 22 - 26	64	34	30	11314	11413	11203	98,2	11343	11438	11236	98,2
C 50 - 54	12	2	10	8949	..	9066	..	10103	..	10339	..
C 55 - 59	16	7	9	11215	11358	11104	97,8	12050	12329	11832	96,0
YHTEENSÄ	297	100	197	9139	9865	8771	88,9	9333	10116	8935	88,3
KOULUTUSASTE YHTEENSÄ	1579	565	1014	9302	9797	9025	92,1	9640	10133	9366	92,4
TUTKIJAKOULUTUS TAI VASTAAVA											

TEOLOGIAN TRI											
A 22 - 26	15	12	3	11965	12115	11965	12115
A 27 - 32	23	23	-	16369	16369	-	-	16369	-	-	-
YHTEENSÄ	47	43	4	13752	14032	13787	14070
FL HISTORIA, ARKEOLOGIA											
A 16 - 21	18	14	4	8256	8285	8256	8285
A 22 - 26	12	8	4	11663	11569	11663	11569
YHTEENSÄ	32	24	8	9867	9823	10001	101,8	9867	9823	10001	101,8
FL KIRJALL. TUTKIMUS											
A 16 - 21	13	8	5	8054	7755	8054	7755
A 22 - 26	11	4	7	11677	..	11280	..	11809	..	11488	..
YHTEENSÄ	25	13	12	9808	9506	10135	106,6	9997	9758	10257	105,1
FL KIELITIEDE											
A 16 - 21	32	16	16	8237	8345	8128	97,4	8288	8345	8231	98,6
A 22 - 26	86	48	38	11306	11461	11109	96,9	11344	11526	11115	96,4
YHTEENSÄ	124	68	56	10649	10886	10362	95,2	10729	10992	10410	94,7
FL MUU/TUNT. HUM. PÄÄAINE											
A 16 - 21	25	8	17	8088	7826	8212	104,9	8088	7826	8212	104,9
A 22 - 26	17	9	8	11791	11729	11861	101,1	11791	11729	11861	101,1
YHTEENSÄ	46	19	27	10021	9998	10037	100,4	10021	9998	10037	100,4
FT HISTORIA, ARKEOLOGIA											
A 22 - 26	25	20	5	12420	12637	12420	12637
A 27 - 32	19	18	1	16260	16370	16260	16370
YHTEENSÄ	49	43	6	13585	13806	12008	87,0	13585	13806	12008	87,0
FT KIRJALL. TUTKIMUS											
A 27 - 32	19	14	5	16128	16352	16128	16352
YHTEENSÄ	30	20	10	14707	15087	13947	92,4	14707	15087	13947	92,4
FT KIELITIEDE											
A 22 - 26	76	46	30	12666	12763	12517	98,1	12709	12835	12517	97,5
A 27 - 32	59	46	13	16115	16133	16051	99,5	16115	16133	16051	99,5
YHTEENSÄ	143	98	45	13842	14083	13317	94,6	13866	14117	13317	94,3
FT MUU/TUNT. HUM. PÄÄAINE											
A 16 - 21	10	6	4	8348	8474	8348	8474
A 22 - 26	21	14	7	12027	12166	11750	96,6	12039	12166	11785	96,9
A 27 - 32	16	13	3	15783	15961	15783	15961
YHTEENSÄ	52	38	14	12638	13085	11423	87,3	12713	13182	11441	86,8
KOULUTUSASTE YHTEENSÄ	629	430	199	12261	12737	11232	88,2	12301	12785	11254	88,0
KOULUTUSASTE TUNTEMATON											

HUM. ESTEETTINEN MUU, TUNT											
A 22 - 26	14	12	2	10664	10686	11064	11153
YHTEENSÄ	24	16	8	9678	9996	9042	90,5	10073	10480	9260	88,4
KOULUTUSASTE YHTEENSÄ	29	19	10	9308	9602	8750	91,1	9635	10009	8924	89,2
KOULUTUSALA YHTEENSÄ	2990	1263	1727	9434	10433	8703	83,4	9692	10666	8980	84,2

TAULUKKO 4

VALTION VIRKAMIESTEN LUKUMÄÄRÄT JA ANSIOT KOULUTUSALAN, KOULUTUSASTEEN, TUTKINNON, SUKUPUOLEN JA LOPULLISEN PALKKAUSLUOKAN MUKAAN LOKAKUUSSA 1987

TÄYSPALKKAISET KOTIMAAN VIRKAMIEHET

KOULUTUSALA KOULUTUSASTE TUTKINTO	HENKILÖIDEN LUKUMÄÄRÄT			SÄÄNNÖLLISEN TYÖAJAN KESKIANSIO				KESKIMÄÄRÄINEN KOKONAISANSIO			
	YHT.	MIEHET	NAISET	YHT.	MIEHET	NAISET	NAISET/ MIEHET%	YHT.	MIEHET	NAISET	NAISET/ MIEHET%
OPETTAJANKOULUTUS -----											
ALEMPI KESKIASTE -----											
NUORISONOHJ. KOUL. ALLE 3V											
A 7 - 10	29	13	16	6239	6413	6098	95,1	6409	6465	6364	98,4
A 11 - 15	10	6	4	6912	6997	7004	6997
YHTEENSÄ	43	21	22	6502	6660	6351	95,4	6644	6692	6597	98,6
KOULUTUSASTE YHTEENSÄ	74	38	36	6750	7206	6269	87,0	7007	7492	6495	86,7
YLEMPI KESKIASTE -----											
KOULUTUSASTE YHTEENSÄ	20	5	15	5963	..	5917	..	5963	..	5917	..
ALIN KORKEA-ASTE -----											
LASTENTARHANOPETTAJAKOUL.											
C 40 - 44	27	2	25	6819	..	6807	..	6864	..	6857	..
C 45 - 49	31	5	26	7964	..	8014	..	8182	..	8190	..
YHTEENSÄ	68	7	61	7385	7493	7373	98,4	7515	7805	7481	95,8
KANSAKOULUNOPETTAJAKOUL.											
A 16 - 21	11	7	4	8602	9003	8602	9003
C 50 - 54	21	8	13	9618	9772	9523	97,5	10480	10915	10212	93,6
C 55 - 59	30	9	21	11381	11587	11293	97,5	12125	12034	12164	101,1
YHTEENSÄ	97	46	51	10341	11063	9690	87,6	10985	11634	10400	89,4
ERITYISOPETTAJA, ENNEN-73											
C 50 - 54	13	1	12	9751	..	9793	..	10882	..	10973	..
YHTEENSÄ	27	8	19	10156	11211	9711	86,6	11125	12211	10667	87,4
AMMATTIKOULUN AMMATINOP.											
C 35 - 39	55	22	33	6557	6602	6527	98,9	8304	8494	8177	96,3
C 40 - 44	98	36	62	7372	7460	7321	98,1	9194	9209	9185	99,7
C 45 - 49	27	17	10	8429	8515	8283	97,3	10599	10509	10753	102,3
YHTEENSÄ	194	88	106	7493	7859	7189	91,5	9280	9579	9032	94,3
KOTITEOLLISUUSOPETTAJANK.											
C 35 - 39	16	10	6	5971	5786	6281	108,6	6405	6173	6794	110,1
C 40 - 44	60	39	21	7406	7277	7646	105,1	8339	8394	8239	98,2
C 45 - 49	31	16	15	8163	8144	8184	100,5	9161	9035	9295	102,9
C 55 - 59	12	5	7	11222	..	11249	..	11843	..	11849	..
YHTEENSÄ	142	76	66	7969	7642	8347	109,2	8812	8566	9096	106,2
KOTITAL. OP., PERUSK. POHJ.											
C 35 - 39	50	-	50	6063	-	6063	-	6819	..	6819	-
C 40 - 44	76	-	76	7465	-	7465	-	8351	..	8351	-
C 45 - 49	23	-	23	8099	-	8099	-	9394	..	9394	-
YHTEENSÄ	178	1	177	7534	..	7543	..	8347	..	8360	..
NUORISOTYÖN TUTKINTO											
YHTEENSÄ	26	12	14	6914	7174	6692	93,3	6914	7174	6692	93,3
MUU OPETTAJANKOUL. 5-ASTE											
C 40 - 44	22	6	16	7622	7472	7679	102,8	8466	9452	8096	85,7
YHTEENSÄ	37	12	25	8488	8625	8423	97,7	9449	10500	8944	85,2
KOULUTUSASTE YHTEENSÄ	794	259	535	8080	8493	7880	92,8	9035	9600	8762	91,3
ALEMPI KANDIDAATTIASTE -----											
PERUSKOULUN LUOKANOPETT.											
C 45 - 49	11	6	5	7827	7909	9144	9860
C 50 - 54	19	6	13	9322	9393	9289	98,9	10408	10666	10289	96,5
YHTEENSÄ	46	17	29	8937	8909	8954	100,5	9704	10047	9503	94,6
PERUSK. OP. KÄSITYÖ, KOTITA											
A 16 - 21	12	2	10	8452	..	8379	..	8452	..	8379	..
C 45 - 49	10	-	10	8372	-	8372	-	10155	..	10155	-
YHTEENSÄ	52	3	49	8856	..	8834	..	9540	..	9536	..
ERITYISOP. KOUL. V: STA -73											
C 40 - 44	15	5	10	7576	..	7559	..	9224	..	9107	..
C 45 - 49	40	16	24	8099	8188	8039	98,2	9321	9768	9023	92,4
C 50 - 54	16	6	10	9262	9308	9235	99,2	10415	10850	10153	93,6

TAULUKKO 4

VALTION VIRKAMIEHISTEN LUKUMÄÄRÄT JA ANSIOT KOULUTUSALAN, KOULUTUSASTEEN, TUTKINNON, SUKUPUOLEN JA LOPULLISEN PALKKAUSLUOKAN MUKAAN LOKAKUUSSA 1987

TÄYSPALKKAISET KOTIMAAN VIRKAMIEHET

KOULUTUSALA KOULUTUSASTE TUTKINTO	HENKILÖIDEN LUKUMÄÄRÄT			SÄÄNNÖLLISEN TYÖAJAN KESKIAANSIO				KESKIMÄÄRÄINEN KOKONAISANSIO			
	YHT.	MIEHET	NAISET	YHT.	MIEHET	NAISET	NAISET/ MIHET%	YHT.	MIEHET	NAISET	NAISET/ MIHET%
YHTEENSÄ	86	36	50	8490	8570	8433	98,4	9591	9785	9451	96,6
MUSIIKIN OPETTAJA 6-ASTE											
A 16 - 21	42	16	26	8640	8896	8482	95,3	8870	9070	8747	96,4
YHTEENSÄ	52	19	33	9119	9648	8814	91,4	9428	9795	9217	94,1
LIIKUNNANOPETTAJA											
A 16 - 21	14	10	4	8824	9014	9095	9238
C 45 - 49	10	3	7	7852	..	7722	..	8619	..	7847	..
YHTEENSÄ	47	24	23	9681	10081	9265	91,9	10187	10872	9472	87,1
SAIRAANHOIDON OPETTAJA											
C 45 - 49	146	4	142	8033	..	8026	..	8038	..	8031	..
C 50 - 54	477	10	467	9415	9087	9422	103,7	9421	9087	9428	103,8
C 55 - 59	72	-	72	11264	-	11264	-	11264	..	11264	-
YHTEENSÄ	714	14	700	9356	8858	9366	105,7	9361	8858	9371	105,8
KOULUTUSASTE YHTEENSÄ	1009	116	893	9230	9164	9239	100,8	9445	9909	9385	94,7
YLEMPI KANDIDAATTIASTE	-----										
KK LUOKANOPETTAJA											
C 50 - 54	23	7	16	8120	8362	8015	95,9	9070	9321	8960	96,1
YHTEENSÄ	28	10	18	8047	8464	7815	92,3	9011	9552	8710	91,2
FK HUM. ALAN OPETTAJANK.											
A 16 - 21	11	4	7	8099	..	8292	..	8358	..	8699	..
C 50 - 54	19	2	17	9049	..	9034	..	10118	..	10142	..
C 55 - 59	29	2	27	11157	..	11146	..	13061	..	12973	..
YHTEENSÄ	92	24	68	9993	10203	9919	97,2	11194	11066	11239	101,6
FK LUONNONT. OPETTAJANK.											
C 55 - 59	11	6	5	11359	11395	12713	12633
YHTEENSÄ	30	15	15	10267	10249	10284	100,3	11329	11223	11435	101,9
TAK OPETTAJANKOULUTUS											
A 16 - 21	13	5	8	8288	..	8469	..	8288	..	8469	..
YHTEENSÄ	32	12	20	10144	10627	9855	92,7	10875	11612	10434	89,9
LITK OPETTAJANKOULUTUS											
YHTEENSÄ	26	12	14	8905	9839	8104	82,4	9411	10215	8722	85,4
KOULUTUSASTE YHTEENSÄ	268	94	174	9573	9943	9374	94,3	10476	10709	10350	96,6
KOULUTUSASTE TUNTEMATON	-----										
MUU OPETTAJANKOULUTUS											
A 16 - 21	10	6	4	7799	7882	8076	8073
C 45 - 49	10	6	4	8024	7848	8798	8845
C 50 - 54	16	11	5	9650	9650	9858	9804
C 55 - 59	12	9	3	11268	11212	12364	12139
YHTEENSÄ	77	52	25	9051	9303	8526	91,6	9727	9944	9277	93,3
KOULUTUSASTE YHTEENSÄ	77	52	25	9051	9303	8526	91,6	9727	9944	9277	93,3
KOULUTUSALA YHTEENSÄ	2242	564	1678	8747	8839	8716	98,6	9321	9707	9192	94,7
KAUPPA- JA TOIMISTOALAN SEKÄ LAKI-, YHTEISKUNTA- JA KÄYTTÄYTYMISTIETEIDEN KOULUTUS	-----										
ALEMPI KESKIASTE	-----										
MERKANTTI (KAUPPAKOULU)											
A 1 - 5	857	66	791	5118	5215	5109	98,0	5152	5405	5131	94,9
A 7 - 10	1976	288	1688	5935	6248	5882	94,1	5998	6417	5927	92,4
A 11 - 15	976	197	779	6821	7691	6601	85,8	6887	7805	6655	85,3
A 16 - 21	135	72	63	8271	8634	7856	91,0	8452	8856	7990	90,2
A 22 - 26	18	18	-	12431	12431	-	-	12594	-	-	-
000	95	10	85	4213	4284	4204	98,1	4261	4284	4259	99,4
YHTEENSÄ	4060	653	3407	6047	7005	5863	83,7	6109	7165	5907	82,4
KAUPALLINEN KOUL. ALLE 3V											
A 1 - 5	11	2	9	5105	..	4904	..	5128	..	4913	..
A 7 - 10	33	7	26	5747	6084	5656	93,0	5766	6085	5680	93,3
A 11 - 15	21	8	13	7060	8183	6368	77,8	7087	8242	6377	77,4
YHTEENSÄ	67	18	49	6078	7132	5690	79,8	6112	7168	5724	79,8

TAULUKKO 4

VALTION VIRKAMIESTEN LUKUMÄÄRÄT JA ANSIOT KOULUTUSALAN, KOULUTUSASTEEN, TUTKINNON, SUKUPUOLEN JA LOPULLISEN PALKKAUSLUOKAN MUKAAN LOKAKUUSSA 1987

TÄYSPALKKAISET KOTIMAAN VIRKAMIEHET

KOULUTUSALA KOULUTUSASTE TUTKINTO	HENKILÖIDEN LUKUMÄÄRÄT			SÄÄNNÖLLISEN TYÖAJAN KESKIANSIO				KESKIMÄÄRÄINEN KOKONAISANSIO		KOKONAISANSIO	
	YHT.	MIEHET	NAISET	YHT.	MIEHET	NAISET	NAISET/ MIEHET%	YHT.	MIEHET	NAISET	NAISET/ MIEHET%
TOIMISTOTYÖKOUL. ALLE 3V.											
A 1 - 5	37	1	36	4978	..	4981	..	4978	..	4981	..
A 7 - 10	65	1	64	5822	..	5818	..	5843	..	5839	..
A 11 - 15	45	3	42	6468	..	6435	..	6473	..	6441	..
YHTEENSÄ	156	7	149	5829	7358	5757	78,2	5863	7667	5778	75,4
MUU KAUPPA, TSTOK. ALLE 3V											
A 1 - 5	28	3	25	5294	..	5319	..	5454	..	5487	..
A 7 - 10	68	9	59	5898	6105	5866	96,1	5975	6532	5890	90,2
A 11 - 15	32	10	22	6848	8047	6303	78,3	6921	8185	6346	77,5
YHTEENSÄ	135	26	109	6170	7198	5924	82,3	6260	7411	5986	80,8
KOULUTUSASTE YHTEENSÄ	4429	708	3721	6044	7030	5857	83,3	6106	7190	5900	82,1

YLEMPI KESKIASTE											

MERKONOMI											
A 1 - 5	1577	205	1372	4805	4827	4802	99,5	4850	4996	4829	96,7
A 7 - 10	4324	833	3491	5656	5901	5597	94,8	5703	6013	5629	93,6
A 11 - 15	2661	607	2054	6702	7466	6476	86,7	6774	7579	6535	86,2
A 16 - 21	1017	573	444	8338	8603	7996	92,9	8407	8703	8026	92,2
A 22 - 26	177	158	19	11697	11782	10992	93,3	11702	11788	10993	93,3
OOO	96	22	74	3707	3764	3690	98,0	3765	3817	3750	98,2
YHTEENSÄ	9873	2413	7460	6176	7238	5832	80,6	6232	7347	5872	79,9
KOULUTUSASTE YHTEENSÄ	9901	2417	7484	6174	7235	5832	80,6	6231	7344	5872	79,9

ALIN KORKEA-ASTE											

SIHTEERIKOULUTUS 5-ASTE											
A 1 - 5	10	-	10	4772	-	4772	-	4809	..	4809	-
A 7 - 10	27	-	27	5814	-	5814	-	5816	..	5816	-
A 11 - 15	47	1	46	6261	..	6237	..	6289	..	6237	..
A 16 - 21	31	-	31	7590	-	7590	-	7590	..	7590	-
YHTEENSÄ	117	1	116	6345	..	6336	..	6365	..	6346	..
HALL. TOIMIHENKILÖK. 5-AST											
A 7 - 10	86	30	56	5338	5373	5319	99,0	5439	5621	5341	95,0
A 11 - 15	192	53	139	6352	6357	6350	99,9	6439	6451	6434	99,7
A 16 - 21	474	206	268	8238	8358	8146	97,5	8296	8395	8221	97,9
A 22 - 26	114	79	35	12049	12358	11351	91,9	12066	12367	11385	92,1
YHTEENSÄ	869	369	500	8036	8695	7549	86,8	8099	8751	7618	87,0
KOULUTUSASTE YHTEENSÄ	1014	377	637	7791	8658	7277	84,0	7849	8717	7335	84,1

ALEMPI KANDIDAATTIASTE											

VARANOTAARI, ALEMPI OIK. T											
A 7 - 10	16	5	11	6784	..	6579	..	6809	..	6579	..
A 11 - 15	89	20	69	6544	6793	6472	95,3	6593	6971	6483	93,0
A 16 - 21	343	82	261	8358	8530	8304	97,3	8419	8674	8339	96,1
A 22 - 26	105	69	36	12058	12102	11973	98,9	12118	12188	11985	98,3
YHTEENSÄ	568	188	380	8837	10014	8255	82,4	8894	10129	8282	81,8
EKONOMIN TUTKINTO, ALEMPI											
A 11 - 15	27	7	20	6119	6136	6113	99,6	6128	6173	6113	99,0
A 16 - 21	188	72	116	8435	8521	8381	98,4	8444	8543	8383	98,1
A 22 - 26	328	202	126	11986	12262	11545	94,2	11992	12266	11553	94,2
A 27 - 32	13	13	-	15799	15799	-	-	15799	-	-	-
S 22 - 26	32	21	11	12818	13429	11653	86,8	12825	13439	11653	86,7
YHTEENSÄ	621	338	283	10729	11556	9742	84,3	10756	11582	9768	84,3
KIRJEENVAIHTAJA											
A 16 - 21	18	-	18	8715	-	8715	-	8815	..	8815	-
YHTEENSÄ	36	-	36	8389	-	8389	-	8450	..	8450	-
HUK YHTEISKUNTATIIET. ALA											
A 7 - 10	21	3	18	5548	..	5550	..	5548	..	5550	..
A 11 - 15	27	5	22	6509	..	6486	..	6509	..	6486	..
A 16 - 21	63	24	39	8280	8645	8055	93,2	8281	8648	8055	93,1
A 22 - 26	21	10	11	11062	11472	10689	93,2	11223	11543	10932	94,7
C 45 - 49	13	4	9	8202	..	8014	..	8985	..	8473	..
C 50 - 54	26	8	18	9407	9728	9264	95,2	10047	10685	9763	91,4
C 55 - 59	18	9	9	11686	11614	11758	101,2	12759	13039	12478	95,7
YHTEENSÄ	206	70	136	8664	9746	8107	83,2	8939	10214	8283	81,1
LIIKUNTAKASVAT. KAND.											
A 16 - 21	15	8	7	8437	8206	8701	106,0	8437	8206	8701	106,0
C 40 - 44	12	9	3	6918	6946	8472	8415

TAULUKKO 4

VALTION VIRKAMIEHISTEN LUKUMÄÄRÄT JA ANSIOT KOULUTUSALAN, KOULUTUSASTEEN, TUTKINNON, SUKUPUOLEN JA LOPULLISEN PALKKAUSLUOKAN MUKAAN LOKAKUUSSA 1987

TÄYSPALKKAISET KOTIMAAN VIRKAMIEHET

KOULUTUSALA KOULUTUSASTE TUTKINTO	HENKILÖIDEN LUKUMÄÄRÄT			SÄÄNNÖLLISEN TYÖAJAN KESKIANSIO				KESKIMÄÄRÄINEN KOKONAISANSIO			
	YHT.	MIEHET	NAISET	YHT.	MIEHET	NAISET	NAISET/ MIEHET%	YHT.	MIEHET	NAISET	NAISET/ MIEHET%
YHTEENSÄ	465	196	269	9596	10299	9084	88,2	9767	10467	9258	88,5
LIIKUNTATIET. KAND.											
A 16 - 21	23	15	8	8298	8276	8338	100,7	8298	8276	8338	100,7
A 22 - 26	14	10	4	11713	12045	11765	12061
C 50 - 54	10	1	9	8911	..	8922	..	9171	..	9001	..
YHTEENSÄ	68	37	31	9759	10554	8810	83,5	9907	10714	8945	83,5
HALLINTO-OPIN KAND. TUTK.											
A 16 - 21	10	6	4	9645	9502	9827	9806
A 22 - 26	28	23	5	14057	14472	14057	14472
YHTEENSÄ	39	30	9	13385	14060	11133	79,2	13432	14121	11133	78,8
KOULUTUSASTE YHTEENSÄ	6448	3932	2516	10761	11640	9387	80,6	10844	11737	9448	80,5
TUTKIJAKOULUTUS TAI VASTAAVA											

OIKEUSTIET. LAKITIET. LIS.											
A 16 - 21	25	18	7	8160	8196	8068	98,4	8160	8196	8068	98,4
A 22 - 26	50	43	7	12414	12630	11083	87,7	12524	12759	11083	86,9
A 27 - 32	38	36	2	17269	17390	17269	17390
S 27 - 32	15	14	1	19433	19480	19133	19480
YHTEENSÄ	131	113	18	13926	14452	10620	73,5	13968	14501	10620	73,2
OIKEUSTIET. LAKITIET. TRI											
A 22 - 26	15	15	-	12785	12785	-	-	12785	-	-	-
A 27 - 32	44	40	4	17134	17082	17134	17082
YHTEENSÄ	68	63	5	16882	16838	16882	16838
KAUPPATIET. LIS.											
A 16 - 21	15	8	7	8868	9081	8625	95,0	8895	9081	8682	95,6
A 22 - 26	14	12	2	11684	11659	11684	11659
YHTEENSÄ	38	27	11	11547	12106	10176	84,1	11558	12106	10212	84,4
KAUPPATIET. TRI											
A 22 - 26	20	18	2	12349	12438	12349	12438
A 27 - 32	39	36	3	16163	16216	16163	16216
YHTEENSÄ	62	56	6	14739	14897	13260	89,0	14739	14897	13260	89,0
VALTIOTIET. LIS.											
A 16 - 21	50	36	14	8452	8462	8425	99,6	8452	8462	8425	99,6
A 22 - 26	34	30	4	11698	11771	11737	11771
S 27 - 32	14	13	1	17631	17822	17631	17822
YHTEENSÄ	115	93	22	11447	11878	9628	81,1	11459	11878	9689	81,6
YHTEISKUNTATIET. LIS.											
A 16 - 21	34	19	15	8534	8537	8531	99,9	8605	8664	8531	98,5
A 22 - 26	24	16	8	11666	11726	11545	98,5	11752	11855	11545	97,4
YHTEENSÄ	64	39	25	9977	10226	9590	93,8	10085	10356	9662	93,3
VALTIOTIET. TRI											
A 16 - 21	13	13	-	8827	8827	-	-	8827	-	-	-
A 22 - 26	37	30	7	12603	12710	12145	95,6	12619	12730	12145	95,4
A 27 - 32	51	48	3	16385	16453	16512	16574
S 27 - 32	10	9	1	19493	19975	19493	19975
YHTEENSÄ	115	103	12	14412	14605	12751	87,3	14474	14668	12805	87,3
YHTEISKUNTATIET. TRI											
A 22 - 26	27	21	6	12614	12622	12587	99,7	12651	12669	12587	99,4
A 27 - 32	17	15	2	15702	15842	15781	15932
YHTEENSÄ	49	41	8	13420	13481	13103	97,2	13467	13538	13103	96,8
KASVATUSTIET. LIS.											
A 16 - 21	12	8	4	9124	8738	9245	8738
A 22 - 26	20	12	8	11941	12642	10889	86,1	12090	12891	10889	84,5
YHTEENSÄ	41	26	15	11309	11534	10917	94,6	11466	11683	11089	94,9
FL YHTEISKUNTATIET. ALA											
A 16 - 21	14	9	5	8922	8889	8922	8889
A 22 - 26	31	16	15	11620	11977	11239	93,8	11877	12276	11453	93,3
YHTEENSÄ	54	29	25	11113	11251	10953	97,3	11292	11416	11147	97,6
KASVATUSTIET. TRI											
A 22 - 26	23	15	8	13202	13551	12548	92,6	13284	13551	12785	94,4
A 27 - 32	15	13	2	17443	17558	17528	17555
YHTEENSÄ	42	32	10	14590	14968	13378	89,4	14665	15008	13568	90,4
FT YHTEISKUNTATIET. ALA											
A 22 - 26	43	28	15	12644	12768	12412	97,2	12708	12834	12474	97,2
A 27 - 32	34	25	9	16028	16367	15089	92,2	16028	16367	15089	92,2
YHTEENSÄ	83	56	27	13886	14335	12954	90,4	13919	14368	12988	90,4
KOULUTUSASTE YHTEENSÄ	931	742	189	13187	13650	11370	83,3	13249	13708	11449	83,5

TAULUKKO 4

VALTION VIRKAMIESTEN LUKUMÄÄRÄT JA ANSIOT KOULUTUSALAN, KOULUTUSASTEEN, TUTKINNON, SUKUPOULEN JA LOPULLISEN PALKKAUSLUOKAN MUKAAN LOKAKUUSSA 1987

TÄYSPALKKAISET KOTIMAAN VIRKAMIEHET

KOULUTUSALA KOULUTUSASTE TUTKINTO	HENKILÖIDEN LUKUMÄÄRÄT			SÄÄNNÖLLISEN TYÖAJAN KESKIAANSIO				KESKIMÄÄRÄINEN KOKONAISANSIO			
	YHT.	MIEHET	NAISET	YHT.	MIEHET	NAISET	NAISET/ MIEHET%	YHT.	MIEHET	NAISET	NAISET/ MIEHET%
KOULUTUSASTE TUNTEMATON											

KAUPPA, TOIMISTOKOUL., TUNT											
A 1 - 5	33	2	31	5325	..	5365	..	5337	..	5365	..
A 7 - 10	88	8	80	6021	6041	6019	99,6	6107	6279	6090	97,0
A 11 - 15	56	21	35	6919	7533	6550	86,9	7199	8163	6620	81,1
A 16 - 21	13	12	1	8829	8937	9399	9555
YHTEENSÄ	198	50	148	6531	8064	6013	74,6	6698	8564	6068	70,9
KOULUTUSASTE YHTEENSÄ	218	56	162	6623	8374	6017	71,9	6791	8858	6077	68,6
KOULUTUSALA YHTEENSÄ	24504	8866	15638	7905	10024	6703	66,9	7973	10129	6750	66,6
TEKNIIKAN JA LUONNONTIETEIDEN KOULUTUS											

ALEMPI KESKIASTE											

METALLI, KONE, AUTOALA 3V											
A 1 - 5	552	545	7	5359	5363	5017	93,6	5568	5575	5018	90,0
A 7 - 10	1539	1517	22	6345	6351	5924	93,3	6536	6544	5961	91,1
A 11 - 15	575	571	4	7373	7380	7572	7577
A 16 - 21	420	420	-	9018	9018	-	-	9218	-	-	-
OOO	33	32	1	3764	3785	3774	3795
YHTEENSÄ	3125	3091	34	6693	6704	5706	85,1	6888	6900	5776	83,7
SÄHKÖALA ALLE 3V											
A 1 - 5	81	79	2	5300	5307	5438	5429
A 7 - 10	335	331	4	6121	6135	6264	6272
A 11 - 15	89	89	-	7093	7093	-	-	7194	-	-	-
A 16 - 21	140	140	-	8212	8212	-	-	8646	-	-	-
OOO	21	19	2	3685	3702	3833	3840
YHTEENSÄ	668	660	8	6517	6540	4649	71,1	6721	6739	5181	76,9
RAK. MAANMITTAUS ALLE 3V											
A 1 - 5	331	90	241	4999	5375	4859	90,4	5063	5552	4881	87,9
A 7 - 10	357	207	150	5967	6166	5693	92,3	6114	6348	5791	91,2
A 11 - 15	163	130	33	6612	6789	5912	87,1	6747	6958	5917	85,0
A 16 - 21	24	23	1	8478	8521	8663	8714
YHTEENSÄ	885	459	426	5771	6267	5236	83,5	5885	6443	5283	82,0
PUUTEOLLISUUS, ALLE 3V											
A 1 - 5	65	65	-	5351	5351	-	-	5527	-	-	-
A 7 - 10	154	152	2	6290	6304	6480	6497
A 11 - 15	94	93	1	7108	7117	7251	7261
A 16 - 21	28	28	-	8459	8459	-	-	8556	-	-	-
YHTEENSÄ	348	345	3	6487	6495	6655	6664
KEM. PAP., SELLUL., ALLE 3V											
A 1 - 5	30	11	19	5171	5819	4796	82,4	5299	6143	4810	78,3
A 7 - 10	140	29	111	5611	6173	5464	88,5	5661	6361	5478	86,1
A 11 - 15	54	21	33	6442	6818	6202	91,0	6523	7028	6202	88,3
A 16 - 21	11	3	8	8124	..	7369	..	9537	..	7369	..
YHTEENSÄ	240	65	175	5831	6526	5573	85,4	5969	7006	5583	79,7
KIRJAPAINOALA ALLE 3V											
A 7 - 10	16	14	2	5678	5774	5897	6016
YHTEENSÄ	29	25	4	5875	6002	5996	6138
TEKSTIILI, VAATET. ALLE 3V											
A 1 - 5	37	2	35	5486	..	5506	..	5614	..	5642	..
A 7 - 10	77	25	52	5857	6146	5719	93,1	6040	6488	5824	89,8
A 11 - 15	23	15	8	6846	7007	6544	93,4	6889	7058	6572	93,1
OOO	29	-	29	3683	-	3683	-	3786	-	3786	-
YHTEENSÄ	171	45	126	5618	6584	5272	80,1	5758	6795	5388	79,3
ELINTARVIKETEOLL. ALLE 3V											
A 1 - 5	15	8	7	5342	5451	5218	95,7	5396	5548	5222	94,1
A 7 - 10	36	29	7	6017	6172	5374	87,1	6146	6306	5484	87,0
YHTEENSÄ	64	42	22	5832	6218	5095	81,9	5952	6366	5162	81,1
MUU TEKN. LUONNONT. ALLE 3V											
A 7 - 10	27	17	10	6164	6333	5876	92,8	6181	6361	5876	92,4
A 11 - 15	31	30	1	6855	6880	6879	6904
YHTEENSÄ	67	52	15	6498	6672	5895	88,4	6518	6698	5895	88,0
KOULUTUSASTE YHTEENSÄ	5597	4784	813	6427	6612	5337	80,7	6601	6807	5392	79,2

TAULUKKO 4

VALTION VIRKAMIESTEN LUKUMÄÄRÄT JA ANSIOT KOULUTUSALAN, KOULUTUSASTEEN, TUTKINNON, SUKUPUOLEN JA LOPULLISEN PALKKAUSLUOKAN MUKAAN LOKAKUUSSA 1987

TÄYSPALKKAISET KOTIMAAN VIRKAMIEHET

KOULUTUSALA KOULUTUSASTE TUTKINTO	HENKILÖIDEN LUKUMÄÄRÄT			SÄÄNNÖLLISEN TYÖAJAN KESKIANSIO				KESKIMÄÄRÄINEN KOKONAISANSIO			
	YHT.	MIEHET	NAISET	YHT.	MIEHET	NAISET	NAISET/ MIHET%	YHT.	MIEHET	NAISET	NAISET/ MIHET%
YLEMPI KESKIASTE											
TEKNIKKO 3V, KONETEKN.											
A 7 - 10	38	37	1	7111	7111	7351	7357
A 11 - 15	241	241	-	7111	7111	-	-	7485	-	-	-
A 16 - 21	630	630	-	8369	8369	-	-	8586	-	-	-
C 35 - 39	39	38	1	6278	6273	7608	7609
C 40 - 44	50	50	-	7130	7130	-	-	8873	-	-	-
C 45 - 49	19	19	-	7904	7904	-	-	9139	-	-	-
YHTEENSÄ	1047	1045	2	7884	7886	8283	8285
TEKNIKKO 3V, SÄHKÖTEKN.											
A 11 - 15	40	40	-	8242	8242	-	-	8767	-	-	-
A 16 - 21	48	48	-	8903	8903	-	-	9255	-	-	-
A 22 - 26	10	10	-	11431	11431	-	-	11839	-	-	-
C 35 - 39	14	14	-	6633	6633	-	-	8729	-	-	-
C 40 - 44	14	14	-	7038	7038	-	-	9133	-	-	-
YHTEENSÄ	142	142	-	8224	8224	-	-	9070	-	-	-
TEKNIKKO 3V, RAKENNUSTEKN											
A 11 - 15	406	360	46	6594	6610	6466	97,8	6667	6691	6476	96,8
A 16 - 21	1375	1322	53	8193	8224	7417	90,2	8658	8702	7554	86,8
C 35 - 39	11	11	-	6592	6592	-	-	8055	-	-	-
C 40 - 44	10	10	-	7113	7113	-	-	9090	-	-	-
YHTEENSÄ	1826	1721	105	7813	7867	6922	88,0	8203	8276	6995	84,5
TEKNIKKO 3V, PUUTEOLL.											
A 16 - 21	16	16	-	7820	7820	-	-	7820	-	-	-
YHTEENSÄ	38	38	-	7170	7170	-	-	7767	-	-	-
TEKNIKKO 3V, TIETOTEKN.											
A 16 - 21	11	11	-	8022	8022	-	-	9104	-	-	-
YHTEENSÄ	27	27	-	7117	7117	-	-	7919	-	-	-
TEKNIKKO 3V, MUUT ALAT											
A 1 - 5	16	11	5	4841	4595	4941	4741
A 7 - 10	19	16	3	6065	5984	6490	6488
A 11 - 15	46	41	5	6571	6582	6715	6744
A 16 - 21	136	132	4	8198	8228	8581	8622
YHTEENSÄ	239	221	18	7495	7593	6295	82,9	7887	8008	6399	79,9
METALLI, KONE, AUTOALA 3V											
A 1 - 5	47	46	1	5355	5336	5659	5646
A 7 - 10	141	141	-	6077	6077	-	-	6233	-	-	-
A 11 - 15	113	113	-	7033	7033	-	-	7139	-	-	-
A 16 - 21	48	48	-	8515	8515	-	-	8745	-	-	-
YHTEENSÄ	358	357	1	6608	6609	6783	6784
SÄHKÖALA 3V											
A 1 - 5	26	26	-	4899	4899	-	-	5121	-	-	-
A 7 - 10	61	61	-	6161	6161	-	-	6472	-	-	-
A 11 - 15	36	35	1	7084	7101	7413	7438
A 16 - 21	101	100	1	7878	7884	8379	8390
YHTEENSÄ	227	225	2	6892	6892	7277	7280
PUUTEOLLISUUS 3V											
A 7 - 10	13	13	-	6391	6391	-	-	6505	-	-	-
YHTEENSÄ	29	28	1	6741	6829	6849	6940
KEMIA, PAPERI, SELLUL. 3V											
A 7 - 10	93	4	89	5556	..	5551	..	5582	..	5578	..
A 11 - 15	15	2	13	6353	..	6371	..	6353	..	6371	..
YHTEENSÄ	113	7	106	5646	5980	5624	94,0	5681	6202	5646	91,0
TEKSTIILI-VAATETUSALA 3V											
A 7 - 10	12	4	8	6059	..	5900	..	6109	..	5929	..
YHTEENSÄ	26	6	20	5605	6461	5348	82,8	5765	6572	5523	84,0
KOULUTUSASTE YHTEENSÄ	4127	3853	274	7565	7662	6197	80,9	7946	8064	6290	78,0
ALIN KORKEA-ASTE											
INSINÖÖRI 4V, KONETEKN.											
A 7 - 10	10	6	4	5427	5246	5452	5288
A 11 - 15	31	30	1	6386	6303	6816	6738
A 16 - 21	205	201	4	8921	8924	8971	8972
A 22 - 26	84	83	1	11086	11090	11111	11116
S 22 - 26	15	15	-	11516	11516	-	-	11516	-	-	-
C 45 - 49	43	41	2	8014	8019	10059	10045
C 50 - 54	49	47	2	9295	9324	11738	11775
C 55 - 59	30	30	-	11239	11239	-	-	13440	-	-	-
YHTEENSÄ	501	485	16	9362	9417	7690	81,7	10010	10066	8327	82,7
INSINÖÖRI 4V, SÄHKÖTEKN.											

TAULUKKO 4

VALTION VIRKAMIEHISTEN LUKUMÄÄRÄT JA ANSIOT KOULUTUSALAN, KOULUTUSASTEEN, TUTKINNON, SUKUPUOLEN JA LOPULLISEN PALKKAUSLUOKAN MUKAAN LOKAKUUSSA 1987

TÄYSPALKKAISET KOTIMAAN VIRKAMIEHET

KOULUTUSALA KOULUTUSASTE TUTKINTO	HENKILÖIDEN LUKUMÄÄRÄT			SÄÄNNÖLLISEN TYÖAJAN KESKIAANSIO				KESKIMÄÄRÄINEN		KOKONAISANSIO	
	YHT.	MIEHET	NAISET	YHT.	MIEHET	NAISET	NAISET/ MIEHET%	YHT.	MIEHET	NAISET	NAISET/ MIEHET%
A 16 - 21	15	14	1	8843	9023	8843	9023
A 22 - 26	22	22	-	11521	11521	-	-	11552	-	-	-
C 45 - 49	17	17	-	8151	8151	-	-	10348	-	-	-
C 50 - 54	26	24	2	9058	9111	10866	11070
C 55 - 59	10	10	-	11260	11260	-	-	13737	-	-	-
YHTEENSÄ	114	111	3	9641	9693	10815	10898
INSINÖÖRI 4V, RAK. TEKN.											
A 16 - 21	180	159	21	9041	9157	8162	89,1	9049	9166	8162	89,0
A 22 - 26	105	105	-	11005	11005	-	-	11008	-	-	-
C 50 - 54	11	11	-	9359	9359	-	-	10719	-	-	-
YHTEENSÄ	333	308	25	9655	9799	7880	80,4	9829	9985	7905	79,2
INSINÖÖRI 4V, KEMIA, PAP											
YHTEENSÄ	22	16	6	8308	8737	7164	82,0	8880	9307	7743	83,2
INSINÖÖRI 4V, TIETOTEKN.											
YHTEENSÄ	23	21	2	9110	9087	10000	9977
MUU INSINÖÖRI 4V											
A 16 - 21	45	43	2	9498	9490	9562	9556
A 22 - 26	33	33	-	11677	11677	-	-	11700	-	-	-
C 45 - 49	10	9	1	8078	8053	9397	9440
YHTEENSÄ	122	110	12	9626	9949	6671	67,1	9978	10332	6730	65,1
KOULUTUSASTE YHTEENSÄ	1144	1072	72	9436	9566	7486	78,3	9983	10125	7884	77,9
ALEMPI KANDIDAATTIASTE											
LUK MATEM., TIET. KÄSITT.											
A 16 - 21	26	19	7	7897	8009	7593	94,8	7907	8023	7593	94,6
C 50 - 54	10	7	3	8667	8888	10567	11129
YHTEENSÄ	61	42	19	8235	8458	7742	91,5	8684	8942	8115	90,8
LUK FYSIIKKA, TÄHTITIEDE											
A 11 - 15	14	11	3	5703	5557	5703	5557
A 16 - 21	25	20	5	8691	8279	8723	8307
YHTEENSÄ	49	37	12	7669	7362	8617	117,0	7837	7534	8770	116,4
LUK KEMIA											
A 16 - 21	11	4	7	7761	..	7369	..	7761	..	7369	..
YHTEENSÄ	28	11	17	7065	7586	6729	88,7	7377	8167	6866	84,1
LUK BIOLOGIA											
A 16 - 21	11	8	3	7945	8247	7945	8247
YHTEENSÄ	24	12	12	6590	7459	5721	76,7	6590	7459	5721	76,7
LUK MUU/TUNT. PÄÄAINEN											
A 11 - 15	10	5	5	5639	5639
A 16 - 21	17	9	8	7490	7362	7633	103,7	7490	7362	7633	103,7
YHTEENSÄ	45	25	20	7623	8390	6664	79,4	8008	8910	6881	77,2
KOULUTUSASTE YHTEENSÄ	228	139	89	7581	7906	7072	89,5	7879	8279	7255	87,6
YLEMPI KANDIDAATTIASTE											
DI KONE-, ENERGIASTEKN.											
A 11 - 15	11	8	3	6667	6797	7168	7424
A 16 - 21	77	66	11	8036	8060	7895	97,9	8075	8105	7895	97,4
A 22 - 26	158	147	11	11707	11741	11251	95,8	11775	11808	11335	96,0
A 27 - 32	16	15	1	15542	15626	15542	15626
S 22 - 26	58	54	4	13374	13587	13431	13647
S 27 - 32	17	17	-	17892	17892	-	-	17922	-	-	-
C 50 - 54	44	42	2	9674	9667	13388	13483
C 55 - 59	90	89	1	11574	11576	15708	15704
YHTEENSÄ	493	456	37	11349	11516	9283	80,6	12502	12743	9532	74,8
DI SÄHKÖTEKN, TEKN. FYS.											
A 16 - 21	66	57	9	7649	7596	7983	105,1	7649	7596	7983	105,1
A 22 - 26	60	58	2	11371	11345	11504	11483
A 27 - 32	10	10	-	15552	15552	-	-	16431	-	-	-
S 22 - 26	57	56	1	14352	14399	14384	14432
S 27 - 32	24	23	1	9309	9328	13646	13787
C 50 - 54	71	71	-	11423	11423	-	-	15661	-	-	-
C 55 - 59	71	71	-	11423	11423	-	-	15661	-	-	-
YHTEENSÄ	315	299	16	11289	11438	8501	74,3	12687	12904	8622	66,8
DI RAKENNUSTEKN, MAANMITT											
A 16 - 21	48	39	9	7766	7782	7697	98,9	7826	7856	7697	98,0
A 22 - 26	653	605	48	11845	11919	10910	91,5	11845	11920	10910	91,5
A 27 - 32	56	56	-	15624	15624	-	-	15624	-	-	-
S 22 - 26	73	69	4	13751	13895	13817	13966
S 27 - 32	46	46	-	17799	17799	-	-	17802	-	-	-

TAULUKKO 4

VALTION VIRKAMIESTEN LUKUMÄÄRÄT JA ANSIOT KOULUTUSALAN, KOULUTUSASTEEN, TUTKINNON, SUKUPUOLEN JA LOPULLISEN PALKKAUSLUOKAN MUKAAN LOKAKUUSSA 1987

TÄYSPALKKAISET KOTIMAAN VIRKAMIEHET

KOULUTUSALA KOULUTUSASTE TUTKINTO	HENKILÖIDEN LUKUMÄÄRÄT			SÄÄNNÖLLISEN TYÖAJAN KESKIANSIO				KESKIMÄÄRÄINEN KOKONAISANSIO				
	YHT.	MIEHET	NAISET	YHT.	MIEHET	NAISET	NAISET/ MIEHET%	YHT.	MIEHET	NAISET	NAISET/ MIEHET%	
FT MUU/TUNT. LUONN. PÄÄAIN												
A 16 - 21	26	15	11	8942	8768	9178	104,7	8942	8768	9178	104,7	
A 22 - 26	48	44	4	12393	12448	12393	12448	
A 27 - 32	23	23	-	16519	16519	-	-	16681	-	-	-	
S 27 - 32	11	9	2	16823	17039	16823	17039	
YHTEENSÄ	111	93	18	12904	13316	10779	81,0	12996	13425	10779	80,3	
KOULUTUSASTE YHTEENSÄ	1668	1452	216	12482	12780	10484	82,0	12780	13105	10590	80,8	

KOULUTUSASTE TUNTEMATON												
KOULUTUSASTE YHTEENSÄ	5	3	2	
KOULUTUSALA YHTEENSÄ	16110	13954	2156	8498	8683	7305	84,1	8847	9066	7425	81,9	

LIIKENTEEN JA TIETOLIIKENTEEN KOULUTUS												

ALEMPI KESKIASTE												

MERENKULUN KOUL. ALLE 3 V												
A 1 - 5	12	11	1	5706	5729	5957	6003	
A 7 - 10	40	39	1	7909	7985	8266	8351	
A 11 - 15	23	23	-	10251	10251	-	-	10631	-	-	-	
YHTEENSÄ	82	80	2	8262	8338	8581	8665	
MAANTIETOLIIK. KOUL. ALLE 3V												
A 7 - 10	28	28	-	6989	6989	-	-	7162	-	-	-	
YHTEENSÄ	38	38	-	7117	7117	-	-	7273	-	-	-	
KOULUTUSASTE YHTEENSÄ	151	142	9	7700	7821	5786	74,0	7925	8060	5786	71,8	

YLEMPI KESKIASTE												

MERENKULUN KOULUTUS 3 V												
A 7 - 10	12	12	-	7144	7144	-	-	7676	-	-	-	
A 16 - 21	19	19	-	12462	12462	-	-	12487	-	-	-	
YHTEENSÄ	38	38	-	10287	10287	-	-	10517	-	-	-	
LENTOLIIKENTEEN KOUL. 3V												
A 16 - 21	95	83	12	12215	12257	11927	97,3	12310	12357	11983	97,0	
A 22 - 26	75	75	-	16386	16386	-	-	16454	-	-	-	
YHTEENSÄ	170	158	12	14056	14217	11927	83,9	14138	14302	11983	83,8	
POSTI, TELE, MUU TIETOL. 3V												
A 11 - 15	93	82	11	8672	8773	7925	90,3	8711	8791	8121	92,4	
A 16 - 21	34	33	1	9372	9445	9600	9679	
YHTEENSÄ	142	126	16	8805	8950	7663	85,6	8905	9040	7841	86,7	
KOULUTUSASTE YHTEENSÄ	351	323	28	11509	11683	9490	81,2	11614	11787	9616	81,6	

ALIN KORKEA-ASTE												

KOULUTUSASTE YHTEENSÄ	13	13	-	12296	12296	-	-	12300	-	-	-	

ALEMPI KANDIDAATTIASTE												

MERIKAPTEENITUTKINTO												
A 11 - 15	58	58	-	10272	10272	-	-	10597	-	-	-	
A 16 - 21	357	356	1	12276	12289	12317	12331	
A 22 - 26	39	39	-	13803	13803	-	-	13819	-	-	-	
YHTEENSÄ	480	479	1	12076	12086	12193	12203	
KOULUTUSASTE YHTEENSÄ	483	482	1	12061	12070	12177	12187	

TAULUKKO 4

VALTION VIRKAMIEHTEEN LUKUMÄÄRÄT JA ANSIOT KOULUTUSALAN, KOULUTUSASTEEN, TUTKINNON, SUKUPUOLEN JA LOPULLISEN PALKKAUSLUOKAN MUKAAN LOKAKUUSSA 1987

TÄYSPALKKAISET KOTIMAAN VIRKAMIEHET

KOULUTUSALA KOULUTUSASTE TUTKINTO	HENKILÖIDEN LUKUMÄÄRÄT			SKÄNNÖLLISEN TYÖAJAN KESKIANSIO				KESKIMÄÄRÄINEN KOKONAISANSIO			
	YHT.	MIHET	NAISET	YHT.	MIHET	NAISET	NAISET/ MIHET%	YHT.	MIHET	NAISET	NAISET/ MIHET%
KOULUTUSASTE TUNTEMATON											

MERENKULUN KOULUTUS, TUNT											
A 1 - 5	24	21	3	7187	7491	7255	7568
A 7 - 10	68	65	2	9499	9588	9550	9602
A 11 - 15	11	11	-	9909	9909	-	-	10462	-	-	-
YHTEENSÄ	109	104	5	9029	9191	9158	9302
KOULUTUSASTE YHTEENSÄ	111	106	5	9040	9200	9173	9315
KOULUTUSALA YHTEENSÄ	1109	1066	43	10993	11104	8222	74,0	11121	11232	8363	74,5
HOITOALOJEN KOULUTUS											

ALEMPI KESKIASTE											

APUHOITAJAKOULUTUS											
A 1 - 5	12	1	11	5892	..	6042	..	6121	..	6085	..
A 7 - 10	91	3	88	6395	..	6392	..	6432	..	6398	..
YHTEENSÄ	114	8	106	6349	6941	6304	90,8	6419	7808	6314	80,9
HAMMASHOITAJAKOULUTUS											
A 7 - 10	33	-	33	5610	-	5610	-	5686	..	5686	-
YHTEENSÄ	41	-	41	5833	-	5833	-	5894	..	5894	-
LASTENHOITAJAKOULUTUS											
A 7 - 10	45	-	45	6055	-	6055	-	6066	..	6066	-
YHTEENSÄ	59	-	59	6105	-	6105	-	6228	..	6228	-
VAST. OTTO, OS. AVUST. KOUL.											
A 7 - 10	19	-	19	5471	-	5471	-	5476	..	5476	-
YHTEENSÄ	24	-	24	5386	-	5386	-	5390	..	5390	-
SOS. ALA, HOITAJA ALLE 3V											
A 7 - 10	52	2	50	6372	..	6356	..	6377	..	6361	..
YHTEENSÄ	61	3	58	6264	..	6244	..	6274	..	6250	..
MUU HOITOALANK. ALLE 3V											
A 7 - 10	13	2	11	5315	..	5434	..	5340	..	5464	..
YHTEENSÄ	26	2	24	5279	..	5330	..	5488	..	5557	..
KOULUTUSASTE YHTEENSÄ	334	18	316	6051	6187	6044	97,7	6135	6806	6096	89,6
YLEMPI KESKIASTE											

SAIRAANHOITAJAKOULUTUS											
A 1 - 5	17	5	12	5192	..	5148	..	5309	..	5190	..
A 7 - 10	26	11	15	6199	6398	6053	94,6	6255	6472	6095	94,2
A 11 - 15	243	30	213	6938	6941	6937	99,9	7083	7237	7062	97,6
A 16 - 21	108	7	101	8469	8936	8437	94,4	8596	9104	8561	94,0
C 40 - 44	13	1	12	6415	..	6411	..	6415	..	6411	..
C 45 - 49	27	-	27	7809	-	7809	-	7809	..	7809	-
C 50 - 54	14	-	14	9372	-	9372	-	9372	..	9372	-
YHTEENSÄ	465	61	404	7364	7474	7347	98,3	7478	7676	7448	97,0
LABORATORIOHOITAJAKOUL.											
A 7 - 10	10	-	10	5546	-	5546	-	5546	..	5546	-
A 11 - 15	12	-	12	6392	-	6392	-	6400	..	6400	-
YHTEENSÄ	27	-	27	6010	-	6010	-	6014	..	6014	-
LÄÄKINTÄVOIMISTELIJAKOUL.											
A 11 - 15	15	1	14	6114	..	5998	..	6119	..	5998	..
C 45 - 49	13	-	13	7684	-	7684	-	7684	..	7684	-
YHTEENSÄ	34	2	32	6810	..	6835	..	6893	..	6859	..
MIELISAIRAANHOITAJAKOUL.											
A 11 - 15	267	164	103	7515	7535	7483	99,3	7569	7605	7513	98,8
YHTEENSÄ	280	170	110	7495	7553	7405	98,0	7555	7620	7454	97,8
KOULUTUSASTE YHTEENSÄ	848	236	612	7306	7504	7229	96,3	7393	7614	7308	96,0
ALIN KORKEA-ASTE											

ERIK. SAIR. HOIT. SAIR. HOIT											
A 11 - 15	69	4	65	6823	..	6814	..	6866	..	6856	..

TAULUKKO 4

VALTION VIRKAMIESTEN LUKUMÄÄRÄT JA ANSIOT KOULUTUSALAN, KOULUTUSASTEEN, TUTKINNON, SUKUPUOLEN JA LOPULLISEN PALKKAUSLUOKAN MUKAAN LOKAKUUSSA 1987

TÄYSPALKKAISET KOTIMAAN VIRKAMIEHET

KOULUTUSALA KOULUTUSASTE TUTKINTO	HENKILÖIDEN LUKUMÄÄRÄT			SÄÄNNÖLLISEN TYÖAJAN KESKIAANSIO				KESKIMÄÄRÄINEN		KOKONAISANSIO	
	YHT.	MIEHET	NAISET	YHT.	MIEHET	NAISET	NAISET/ MIEHET%	YHT.	MIEHET	NAISET	NAISET/ MIEHET%
A 16 - 21	92	6	86	8065	8164	8058	98.7	8153	8657	8118	93,8
C 40 - 44	10	2	8	6473	..	6442	..	6473	..	6442	..
C 45 - 49	83	2	81	7885	..	7877	..	7886	..	7878	..
C 50 - 54	22	1	21	9166	..	9186	..	9166	..	9186	..
YHTEENSÄ	287	17	270	7682	7559	7690	101.7	7727	7745	7726	99,8
ERIK. SAIR. HOIT. TERV. HOIT											
A 11 - 15	42	1	41	6754	..	6759	..	6767	..	6773	..
A 16 - 21	16	1	15	7917	..	7915	..	7999	..	8002	..
C 45 - 49	19	-	19	7862	-	7862	-	7903	..	7903	-
YHTEENSÄ	93	2	91	7303	..	7305	..	7452	..	7457	..
ERIK. LÄÄKINTÄVOIMISTELIJ											
C 45 - 49	15	-	15	7656	-	7656	-	7656	..	7656	-
YHTEENSÄ	25	-	25	7689	-	7689	-	7783	..	7783	-
FARMASEUTTI 2V											
A 11 - 15	17	-	17	6544	-	6544	-	6544	..	6544	-
YHTEENSÄ	30	-	30	6719	-	6719	-	6730	..	6730	-
KOULUTUSASTE YHTEENSÄ	501	34	467	7542	7458	7548	101.2	7628	7841	7613	97,1
ALEMPI KANDIDAATTIASTE											
LÄÄKETIET. KAND.											
A 16 - 21	10	9	1	8095	8041	8095	8041
YHTEENSÄ	23	19	4	9843	9471	10065	9741
TERV. HOIDON HALL. TUTK.											
A 16 - 21	15	-	15	9445	-	9445	-	9445	..	9445	-
YHTEENSÄ	34	1	33	9934	..	9955	..	9934	..	9955	..
KOULUTUSASTE YHTEENSÄ	86	30	56	9345	9520	9252	97.2	9485	9920	9252	93,3
YLEMPI KANDIDAATTIASTE											
LÄÄKETIET. LIS.											
A 7 - 10	10	6	4	6139	6161	6253	6339
A 11 - 15	15	14	1	6894	6857	7881	7901
A 16 - 21	138	93	45	8134	8247	7900	95,8	8147	8267	7900	95,6
A 22 - 26	55	43	12	11537	11613	11264	97,0	11933	12120	11264	92,9
A 27 - 32	37	34	3	15603	15701	16452	16625
S 22 - 26	33	24	9	15036	15253	14457	94,8	15036	15253	14457	94,8
YHTEENSÄ	303	225	78	10624	11090	9280	83,7	10859	11405	9283	81,4
HAMMASLÄÄKETIET. LIS.											
A 16 - 21	96	49	47	7771	7758	7786	100,4	7833	7879	7786	98,8
A 22 - 26	35	28	7	11564	11624	11322	97,4	11564	11624	11322	97,4
YHTEENSÄ	148	88	60	8783	9134	8269	90,5	8902	9334	8269	88,6
ELÄINLÄÄKETIET. LIS.											
A 16 - 21	30	10	20	8089	8632	7817	90,6	8153	8697	7881	90,6
A 22 - 26	71	37	34	10690	11399	9918	87,0	10690	11399	9918	87,0
YHTEENSÄ	122	62	60	10151	11092	9178	82,7	10243	11254	9199	81,7
PROVIISORI											
A 16 - 21	39	12	27	7406	7226	7486	103,6	7406	7226	7486	103,6
YHTEENSÄ	49	18	31	7865	8561	7461	87,2	7865	8561	7461	87,2
KOULUTUSASTE YHTEENSÄ	642	395	247	9831	10522	8727	82,9	9987	10771	8734	81,1
TUTKIJAKOULUTUS TAI VASTAAVA											
ERIKOISLÄÄKÄRI											
A 22 - 26	48	32	16	11085	10966	11322	103,2	11085	10966	11322	103,2
A 27 - 32	12	6	6	15870	15711	16029	102,0	15870	15711	16029	102,0
S 22 - 26	15	13	2	16764	16847	16812	16903
YHTEENSÄ	84	58	26	12995	13132	12690	96,6	13004	13145	12690	96,5
LÄÄKET. JA KIR. LÄÄKET. TRI											
A 16 - 21	34	27	7	9028	9082	8820	97,1	9028	9082	8820	97,1
A 22 - 26	184	153	31	12143	12253	11600	94,7	12143	12253	11600	94,7
A 27 - 32	160	153	7	16446	16428	16825	102,4	16515	16500	16825	102,0
S 22 - 26	25	23	2	17098	17013	17098	17013
YHTEENSÄ	418	369	49	13984	14197	12381	87,2	14030	14249	12381	86,9
HAMMASLÄÄKETIET. TRI											
A 22 - 26	33	20	13	11819	12178	11266	92,5	11819	12178	11266	92,5
A 27 - 32	19	18	1	16351	16413	16351	16413

TAULUKKO 4

VALTION VIRKAMIEHISTEN LUKUMÄÄRÄT JA ANSIOT KOULUTUSALAN, KOULUTUSASTEEN, TUTKINNON, SUKUPUOLEN JA LOPULLISEN PALKKAUSLUOKAN MUKAAN LOKAKUUSSA 1987

TÄYSPALKKAISET KOTIMAAN VIRKAMIEHET

KOULUTUSALA KOULUTUSASTE TUTKINTO	HENKILÖIDEN LUKUMÄÄRÄT			SÄÄNNÖLLISEN TYÖAJAN KESKIAANSIO				KESKIMÄÄRÄINEN KOKONAISANSIO			
	YHT.	MIEHET	NAISET	YHT.	MIEHET	NAISET	NAISET/ MIHET%	YHT.	MIEHET	NAISET	NAISET/ MIHET%
YHTEENSÄ	59	41	18	12873	13765	10842	78,8	12873	13765	10842	78,8
ELÄINLÄÄKETIET. TRI.											
A 22 - 26	15	8	7	11975	12390	11501	92,8	12103	12390	11775	95,0
A 27 - 32	12	12	-	17130	17130	-	-	17130	-	-	-
YHTEENSÄ	30	22	8	13964	14973	11190	74,7	14028	14973	11430	76,3
KOULUTUSASTE YHTEENSÄ	636	514	122	13535	13921	11908	85,5	13569	13960	11924	85,4
KOULUTUSASTE TUNTEMATON											

MUU HOITOALAN KOULUTUS											
A 7 - 10	14	6	8	5672	5982	5440	90,9	5898	6510	5440	83,6
A 11 - 15	26	13	13	6624	6758	6490	96,0	7370	7777	6963	89,5
A 16 - 21	19	15	4	8852	8980	9405	9633
YHTEENSÄ	70	39	31	7189	7963	6216	78,1	7690	8684	6440	74,2
KOULUTUSASTE YHTEENSÄ	76	41	35	7189	7935	6315	79,6	7650	8621	6513	75,5
KOULUTUSALA YHTEENSÄ	3123	1268	1855	9051	11087	7659	69,1	9151	11251	7715	68,6
MAA- JA METSÄTALOUDEN KOULUTUS											

ALEMPI KESKIASTE											

MAATILATALOUS, ALLE 3V											
A 1 - 5	13	9	4	5480	5957	5583	6093
A 7 - 10	94	87	7	6469	6519	5849	89,7	6821	6893	5920	85,9
A 11 - 15	64	62	2	7572	7607	7756	7797
A 16 - 21	17	16	1	8199	8258	8277	8340
C 40 - 44	11	6	5	6294	6315	6528	6745
000	15	14	1	3853	3867	3854	3868
YHTEENSÄ	219	199	20	6704	6806	5689	83,6	6947	7070	5719	80,9
PUUTARHATAL. KOUL. ALLE 3V											
A 7 - 10	18	9	9	5937	6490	5384	83,0	6077	6770	5384	79,5
YHTEENSÄ	35	18	17	6214	7073	5304	75,0	6460	7421	5442	73,3
METSÄTAL. KOUL. ALLE 3V											
A 1 - 5	14	14	-	5145	5145	-	-	5408	-	-	-
A 7 - 10	12	12	-	5915	5915	-	-	6068	-	-	-
C 40 - 44	14	13	1	6804	6831	6804	6831
C 45 - 49	11	11	-	8724	8724	-	-	8724	-	-	-
C 50 - 54	13	13	-	9072	9072	-	-	9072	-	-	-
YHTEENSÄ	73	72	1	7086	7095	7259	7270
KOULUTUSASTE YHTEENSÄ	357	319	38	6747	6891	5537	80,3	6961	7121	5614	78,8
YLEMPI KESKIASTE											

MAATILATALOUS, VÄH. 3V											
A 7 - 10	12	4	8	5821	..	5814	..	5821	..	5814	..
A 11 - 15	12	11	1	7123	7178	7123	7178
YHTEENSÄ	51	25	26	6528	7281	5804	79,7	6641	7436	5876	79,0
METSÄTALOUDEN KOULU, 3V											
A 11 - 15	47	43	4	6390	6421	6394	6426
A 16 - 21	165	163	2	8327	8347	8327	8347
C 50 - 54	34	30	4	9492	9637	9492	9637
C 55 - 59	42	42	-	11538	11538	-	-	11538	-	-	-
YHTEENSÄ	296	285	11	8599	8655	7136	82,4	8608	8665	7136	82,4
KOULUTUSASTE YHTEENSÄ	361	322	39	8248	8503	6149	72,3	8272	8523	6197	72,7
ALIN KORKEA-ASTE											

AGROLOGI											
A 11 - 15	66	56	10	6256	6341	5775	91,1	6256	6341	5775	91,1
A 16 - 21	19	18	1	7711	7679	7711	7679
C 40 - 44	17	13	4	6859	6981	7536	7622
C 45 - 49	11	10	1	7766	7855	8455	8613
YHTEENSÄ	135	115	20	6894	7062	5931	84,0	7096	7265	6120	84,2

TAULUKKO 4

VALTION VIRKAMIESTEN LUKUMÄÄRÄT JA ANSIOT KOULUTUSALAN, KOULUTUSASTEEN, TUTKINNON, SUKUPUOLEN JA LOPULLISEN PALKKAUSLUOKAN MUKAAN LOKAKUUSSA 1987

TÄYSPALKKAISET KOTIMAAN VIRKAMIEHET

KOULUTUSALA KOULUTUSASTE TUTKINTO	HENKILÖIDEN LUKUMÄÄRÄT			SÄÄNNÖLLISEN TYÖAJAN KESKIAANSIO				KESKIMÄÄRÄINEN KOKONAISANSIO			
	YHT.	MIEHET	NAISET	YHT.	MIEHET	NAISET	NAISET/ MIEHET%	YHT.	MIEHET	NAISET	NAISET/ MIEHET%
HORTONOMI											
C 35 - 39	11	5	6	5682	..	5677	..	5873	..	5981	..
C 40 - 44	12	4	8	6895	..	6890	..	7125	..	7156	..
C 45 - 49	10	5	5	7307	7415
YHTEENSÄ	54	25	29	7062	7447	6730	90,4	7174	7530	6867	91,2
KOULUTUSASTE YHTEENSÄ	208	155	53	6896	7074	6374	90,1	7067	7238	6564	90,7
YLEMPI KANDIDAATTIASTE											
AGRONOMITUTKINTO											
A 16 - 21	54	33	21	8422	8468	8349	98,6	8433	8486	8349	98,4
A 22 - 26	65	49	16	11623	11842	10955	92,5	11623	11842	10955	92,5
C 40 - 44	15	7	8	6348	6389	6312	98,8	6705	6673	6733	100,9
C 45 - 49	44	23	21	7735	7639	7840	102,6	8061	8137	7979	98,1
C 50 - 54	23	9	14	8926	8553	9166	107,2	8955	8553	9213	107,7
C 55 - 59	32	23	9	11835	11833	11839	100,1	11936	11905	12015	100,9
C 60 - 64	31	24	7	13266	13115	13784	105,1	13266	13115	13784	105,1
YHTEENSÄ	272	175	97	10187	10620	9405	88,6	10276	10710	9493	88,6
METSÄTUTKINTO											
A 16 - 21	54	45	9	8742	8785	8527	97,1	8742	8785	8527	97,1
A 22 - 26	122	114	8	11884	11898	11677	98,1	11884	11898	11677	98,1
C 45 - 49	12	10	2	7308	7309	7562	7614
C 50 - 54	22	18	4	8733	8655	8748	8674
C 55 - 59	40	36	4	11131	11125	11131	11125
C 60 - 64	29	29	-	13875	13875	-	-	13875	-	-	-
YHTEENSÄ	297	270	27	11176	11309	9846	87,1	11187	11322	9846	87,0
MMK MAATALOUSOPINNOT											
A 16 - 21	54	24	30	7909	7954	7873	99,0	7909	7954	7873	99,0
A 22 - 26	27	23	4	11061	11094	11061	11094
C 40 - 44	12	4	8	6309	..	6356	..	6316	..	6366	..
C 45 - 49	11	3	8	7638	..	7731	..	7753	..	7890	..
C 50 - 54	12	9	3	8656	8611	8736	8611
YHTEENSÄ	130	72	58	8879	9598	7986	83,2	8897	9598	8026	83,6
MMK METSÄOPINNOT											
A 16 - 21	29	26	3	7770	7845	7770	7845
YHTEENSÄ	48	42	6	8529	8719	7201	82,6	8529	8719	7201	82,6
MMK KOTITALOUSOPINNOT											
A 16 - 21	25	-	25	8807	-	8807	-	8807	..	8807	-
A 22 - 26	10	1	9	11193	..	11124	..	11209	..	11142	..
YHTEENSÄ	66	2	64	9709	..	9596	..	10178	..	10079	..
MMK ELINTARVIKEOPINNOT											
A 16 - 21	20	6	14	7986	7783	8073	103,7	7986	7783	8073	103,7
YHTEENSÄ	29	8	21	8604	8518	8636	101,4	8822	8518	8938	104,9
MMK YMPÄRISTÖOPINNOT											
A 16 - 21	19	7	12	8623	8328	8796	105,6	8623	8328	8796	105,6
YHTEENSÄ	31	15	16	9791	10271	9342	91,0	9866	10271	9486	92,4
MMK MUU JA TUNT.PÄÄAINE											
A 16 - 21	26	13	13	7912	7924	7899	99,7	7912	7924	7899	99,7
A 22 - 26	11	8	3	11419	11592	11419	11592
YHTEENSÄ	40	24	16	9270	9802	8473	86,4	9270	9802	8473	86,4
KOULUTUSASTE YHTEENSÄ	924	613	311	10085	10621	9029	85,0	10163	10653	9198	86,3
TUTKIJAKOULUTUS TAI VASTAAVA											
MMT MAATALOUSOPINNOT											
A 22 - 26	12	7	5	12152	12167	12152	12167
A 27 - 32	20	17	3	16830	16835	16830	16835
YHTEENSÄ	38	30	8	15727	16219	13883	85,6	15727	16219	13883	85,6
MMT OPINTOSUUNTA TUNT.											
A 27 - 32	15	13	2	15718	15640	15718	15640
YHTEENSÄ	22	18	4	14867	14819	14867	14819
KOULUTUSASTE YHTEENSÄ	150	107	43	13628	14331	11881	82,9	13640	14331	11921	83,2
KOULUTUSASTE TUNTEMATON											
MAA, METSÄTAL. KOUL. TUNT.											
A 1 - 5	33	25	8	4790	4684	5120	109,3	5100	5057	5235	103,5
A 7 - 10	35	28	7	6594	6634	6435	97,0	7166	7349	6435	87,6

TAULUKKO 4

VALTION VIRKAMIESTEN LUKUMÄÄRÄT JA ANSIOT KOULUTUSALAN, KOULUTUSASTEEN, TUTKINNON, SUKUPUOLEN JA LOPULLISEN PALKKAUSLUOKAN MUKAAN LOKAKUUSSA 1987

TÄYSPALKKAISET KOTIMAAN VIRKAMIEHET

KOULUTUSALA KOULUTUSASTE TUTKINTO	HENKILÖIDEN LUKUMÄÄRÄT			SÄÄNNÖLLISEN TYÖAJAN KESKIANSIO				KESKIMÄÄRÄINEN		KOKONAISANSIO	
	YHT.	MIEHET	NAISET	YHT.	MIEHET	NAISET	NAISET/ MIHET%	YHT.	MIEHET	NAISET	NAISET/ MIHET%
A 11 - 15	25	21	4	7157	7146	7756	7859
YHTEENSÄ	101	82	19	6372	6448	6046	93,8	6890	7074	6095	86,2
KOULUTUSASTE YHTEENSÄ	118	98	20	6548	6643	6087	91,6	7013	7193	6133	85,3
KOULUTUSALA YHTEENSÄ	2118	1614	504	8950	9125	8390	91,9	9068	9236	8529	92,4
MUIDEN ERIKOISALOJEN KOULUTUS											

ALEMPI KESKIASTE											

POLIISIALA ALLE 3V											
A 7 - 10	833	802	31	6686	6719	5837	86,9	6896	6926	6118	88,3
A 11 - 15	3914	3798	116	8181	8208	7281	88,7	8615	8640	7796	90,2
A 16 - 21	420	382	38	8825	8869	8389	94,6	9599	9615	9448	98,3
YHTEENSÄ	5171	4986	185	7995	8023	7267	90,6	8421	8442	7854	93,0
VANGINVARTIJAKOULUTUS											
A 7 - 10	354	322	32	6342	6356	6195	97,5	6388	6407	6195	96,7
A 11 - 15	989	938	51	7741	7770	7205	92,7	7788	7819	7219	92,3
A 16 - 21	50	47	3	8438	8449	8438	8449
YHTEENSÄ	1399	1311	88	7421	7461	6835	91,6	7466	7508	6843	91,1
RAJA-,MERIVARTIJAKOUL.											
A 1 - 5	447	447	-	6232	6232	-	-	6930	-	-	-
A 7 - 10	1135	1135	-	7080	7080	-	-	7883	-	-	-
A 11 - 15	133	133	-	7661	7661	-	-	8686	-	-	-
YHTEENSÄ	1716	1716	-	6906	6906	-	-	7699	-	-	-
KOTI-LAITOSTAL, ALLE 3V											
A 1 - 5	236	18	218	5425	4937	5465	110,7	5476	5225	5497	105,2
A 7 - 10	194	25	169	6226	6772	6145	90,7	6365	7223	6239	86,4
A 11 - 15	80	21	59	6921	6857	6944	101,3	7086	7224	7037	97,4
A 16 - 21	12	5	7	8496	..	7928	..	9132	..	8097	..
OOO	33	-	33	4101	-	4101	-	4126	..	4126	-
YHTEENSÄ	568	74	494	5964	6660	5859	88,0	6113	7220	5947	82,4
HOTELLI, RAVITS, ALLE 3V											
A 1 - 5	64	19	45	5053	5054	5053	100,0	5198	5405	5111	94,6
A 7 - 10	86	38	48	5653	5812	5527	95,1	5940	6307	5649	89,6
A 11 - 15	33	11	22	6775	6898	6713	97,3	7065	7551	6822	90,3
OOO	15	2	13	3424	..	3476	..	3474	..	3534	..
YHTEENSÄ	218	77	141	5613	5834	5492	94,1	5958	6408	5712	89,1
PARTURI, KAMPAAJA, ALLE 3V											
A 1 - 5	13	1	12	4916	..	4824	..	4934	..	4834	..
A 7 - 10	26	9	17	5825	6549	5442	83,1	5947	6611	5596	84,6
YHTEENSÄ	52	10	42	5315	6497	5033	77,5	5469	6563	5208	79,4
KOULUTUSASTE YHTEENSÄ	9149	8193	956	7500	7661	6129	80,0	7916	8101	6328	78,1
YLEMPI KESKIASTE											

POLIISIALIPÄÄLLYSTÖ											
A 11 - 15	139	136	3	8382	8393	8816	8832
A 16 - 21	1803	1789	14	9588	9590	9353	97,5	10270	10270	10313	100,4
A 22 - 26	17	16	1	11572	11598	12909	12834
YHTEENSÄ	1962	1944	18	9518	9521	9210	96,7	10187	10187	10157	99,7
VANKEINHOITOKOULUTUS											
A 11 - 15	47	41	6	7754	7792	7497	96,2	7777	7817	7497	95,9
A 16 - 21	61	53	8	8714	8801	8137	92,5	8714	8801	8137	92,5
YHTEENSÄ	115	101	14	8543	8637	7863	91,0	8552	8647	7863	90,9
SOTILASALAN KOUL, 3V											
A 7 - 10	1553	1553	-	5875	5875	-	-	6786	-	-	-
A 11 - 15	2022	2022	-	7231	7231	-	-	8340	-	-	-
A 16 - 21	814	814	-	9116	9116	-	-	10225	-	-	-
A 22 - 26	28	28	-	11841	11841	-	-	11918	-	-	-
YHTEENSÄ	4420	4420	-	7133	7133	-	-	8165	-	-	-
HOTELLI-RAVITSEM. PALV, 3V											
A 7 - 10	13	6	7	6150	6123	6173	100,8	6380	6531	6249	95,7
C 35 - 39	14	8	6	6529	6693	6311	94,3	8463	8746	8087	92,5
YHTEENSÄ	39	18	21	6162	6466	5902	91,3	7111	7820	6503	83,2
KOULUTUSASTE YHTEENSÄ	6559	6492	67	7865	7872	7162	91,0	8767	8779	7631	86,9

TAULUKKO 4

VALTION VIRKAMIEHEN LUKUMÄÄRÄT JA ANSIOT KOULUTUSALAN, KOULUTUSASTEEN, TUTKINNON, SUKUPUOLEN JA LOPULLISEN PALKKAUSLUOKAN MUKAAN LOKAKUUSSA 1987

TÄYSPALKKAISET KOTIMAAN VIRKAMIEHET

KOULUTUSALA KOULUTUSASTE TUTKINTO	HENKILÖIDEN LUKUMÄÄRÄT			SÄÄNNÖLLISEN TYÖAJAN KESKIANSIO				KESKIMÄÄRÄINEN KOKONAISANSIO			
	YHT.	MIEHET	NAISET	YHT.	MIEHET	NAISET	NAISET/ MIHET%	YHT.	MIEHET	NAISET	NAISET/ MIHET%
ALEMPI KANDIDAATTIASTE											
KOULUTUSASTE YHTEENSÄ	15	4	11	6935	..	6735	..	7058	..	6735	..
YLEMPI KANDIDAATTIASTE											
FIL. KAND. KOUL. ALA TUNT. A 16 - 21 YHTEENSÄ	34 50	16 25	18 25	7891 8423	7927 8483	7859 8363	99,1 98,6	7891 8634	7927 8830	7859 8439	99,1 95,6
KOULUTUSASTE YHTEENSÄ	68	38	30	8799	9083	8440	92,9	8982	9359	8503	90,9
TUTKIJAKOULUTUS TAI VASTAAVA											
KOULUTUSASTE YHTEENSÄ	20	17	3	11530	11457	11530	11457
KOULUTUSASTE TUNTEMATON											
KOULUTUSASTE JA-ALA TUNT. A 7 - 10 A 11 - 15 YHTEENSÄ	14 18 49	7 15 30	7 3 19	6019 6699 6910	6348 6720 7323	5690 .. 6258	89,6 .. 85,4	6167 6989 7114	6581 6973 7573	5753 .. 6388	87,4 .. 84,4
KOULUTUSASTE YHTEENSÄ	49	30	19	6910	7323	6258	85,4	7114	7573	6388	84,4
KOULUTUSALA YHTEENSÄ	171	105	66	8253	8644	7631	88,3	8401	8842	7701	87,1

KAIKKIEN ALOJEN ANSIOT ERI KOULUTUSASTEIDEN MUKAAN

PERUSASTE YHTEENSÄ	44771	23431	21340	6269	6659	5841	87,7	6405	6863	5902	86,0
ALEMPI KESKIASTE YHTEENSÄ	20229	14289	5940	6839	7256	5837	80,4	7097	7591	5909	77,8
YLEMPI KESKIASTE YHTEENSÄ	31118	17371	13747	6810	7512	5924	78,9	7109	8001	5981	74,7
ALIN KORKEA-ASTE YHTEENSÄ	5351	3535	1816	8583	9144	7490	81,9	9254	9990	7822	78,3
ALEMPI KANDIDAATTIASTE YHTEENSÄ	3936	1553	2383	9362	10558	8583	81,3	9529	10780	8715	80,8
YLEMPI KANDIDAATTIASTE YHTEENSÄ	15151	10169	4982	10322	10866	9210	84,8	10654	11279	9379	83,2
TUTKIJAKOULUTUS TAI VASTAAVA YHTEENSÄ	4639	3867	772	12790	13107	11202	85,5	12946	13282	11262	84,8
KOULUTUSASTE TUNTEMATON YHTEENSÄ	689	409	280	7472	8211	6394	77,9	7798	8641	6565	76,0
KAIKKI ALAT YHTEENSÄ	125884	74624	51260	7424	8087	6460	79,9	7669	8441	6545	77,5

TAULUKKO 4

VALTION VIRKAMIESTEN LUKUMÄÄRÄT JA ANSIOT KOULUTUSALAN, KOULUTUSASTEEN, TUTKINNON, SUKUPUOLEN JA LOPULLISEN PALKKAUSLUOKAN MUKAAN LOKAKUUSSA 1987

ULKOMAILLA TOIMIVAT VIRKAMIEHET

KOULUTUSALA KOULUTUSASTE TUTKINTO	HENKILÖIDEN LUKUMÄÄRÄT			SÄÄNNÖLLISEN TYÖAJAN KESKIANRIO				KESKIMÄÄRÄINEN KOKONAISANSIO			
	YHT.	MIEHET	NAISET	YHT.	MIEHET	NAISET	NAISET/ MIEHET%	YHT.	MIEHET	NAISET	NAISET/ MIEHET%

KAIKKIEN ALOJEN ANSIOT ERI KOULUTUSASTEIDEN MUKAAN

PERUSASTE YHTEENSÄ	46	34	12	5409	5339	5606	105,0	6169	6368	5606	88,0
ALEMPI KESKIASTE YHTEENSÄ	13	-	13	4874	-	4874	-	4874	..	4874	-
YLEMPI KESKIASTE YHTEENSÄ	228	33	195	5422	6952	5164	74,3	5527	7283	5230	71,8
ALIN KORKEA-ASTE YHTEENSÄ	37	4	33	4803	..	4769	..	4826	..	4796	..
ALEMPI KANDIDAATTIASTE YHTEENSÄ	89	28	61	7247	11045	5504	49,8	7258	11045	5520	50,0
YLEMPI KANDIDAATTIASTE YHTEENSÄ	221	166	55	10327	11144	7860	70,5	10327	11144	7860	70,5
TUTKIJAKOULUTUS TAI VASTAAVA YHTEENSÄ	14	13	1	12659	12410	12659	12410
KOULUTUSASTE TUNTEMATON YHTEENSÄ	2	-	2	..	-	..	-	-
KAIKKI ALAT YHTEENSÄ	650	278	372	7446	9898	5613	56,7	7539	10063	5653	56,2

TAULUKKO 4

VALTION VIRKAMIEHEN LUKUMÄÄRÄT JA ANSIOT KOULUTUSALAN, KOULUTUSASTEEN, TUTKINNON, SUKUPUOLEN JA LOPULLISEN PALKKAUSLUOKAN MUKAAN LOKAKUUSSA 1987

OSA- JA TUNTIPALKKAISET KOTIMAAN VIRKAMIEHET

KOULUTUSALA KOULUTUSASTE TUTKINTO	HENKILÖIDEN LUKUMÄÄRÄT			SÄÄNNÖLLISEN TYÖAJAN KESKIANSIO				KESKIMÄÄRÄINEN KOKONAISANSIO			
	YHT.	MIEHET	NAISET	YHT.	MIEHET	NAISET	NAISET/ MIHET%	YHT.	MIEHET	NAISET	NAISET/ MIHET%
YLEISSIVISTÄVÄ KOULUTUS											
PERUSASTE											
KANSAKOULU											
A 1 - 5	258	21	237	3537	3267	3561	109,0	3566	3270	3592	109,9
A 7 - 10	378	197	181	4195	4151	4243	102,2	4216	4185	4251	101,6
A 11 - 15	213	178	35	4953	4930	5067	102,8	4998	4974	5119	102,9
A 16 - 21	30	29	1	5678	5629	5729	5682
OOO	336	101	235	2555	2674	2504	93,7	2568	2678	2521	94,2
YHTEENSÄ	1218	528	690	3773	4177	3463	82,9	3798	4208	3484	82,8
KESKIKOULU											
A 1 - 5	105	8	97	3322	2737	3370	123,1	3350	2880	3388	117,7
A 7 - 10	223	36	187	4005	3930	4020	102,3	4038	3999	4046	101,2
A 11 - 15	169	21	148	4793	4710	4805	102,0	4824	4713	4840	102,7
A 16 - 21	27	10	17	6231	6562	6036	92,0	6239	6562	6048	92,2
OOO	61	7	54	2396	3475	2257	64,9	2415	3478	2277	65,5
YHTEENSÄ	591	86	505	4086	4522	4012	88,7	4115	4567	4038	88,4
PERUSKOULU											
A 1 - 5	164	68	96	2823	2857	2799	98,0	2858	2922	2812	96,2
A 7 - 10	122	80	42	3324	3365	3245	96,5	3412	3481	3281	94,2
OOO	110	65	45	2319	2256	2409	106,8	2342	2276	2436	107,0
YHTEENSÄ	407	221	186	2874	2923	2817	96,4	2924	2995	2838	94,8
TUTKINTO TUNTEMATON											
A 1 - 5	16	2	14	3362	..	3598	..	3407	..	3650	..
A 7 - 10	18	10	8	4274	4398	4120	93,7	4274	4398	4120	93,7
OOO	43	14	29	2306	2108	2402	113,9	2310	2108	2407	114,2
YHTEENSÄ	85	33	52	3191	3440	3033	88,2	3201	3440	3049	88,6
KOULUTUSASTE YHTEENSÄ	2301	868	1433	3673	3864	3557	92,1	3703	3906	3580	91,7
YLEMPI KESKIASTE											
YLIOPIILAS											
A 1 - 5	192	71	121	2892	2767	2965	107,2	2920	2800	2990	106,8
A 7 - 10	231	83	148	3308	3019	3471	115,0	3358	3096	3505	113,2
A 11 - 15	78	26	52	4043	3895	4118	105,7	4061	3934	4125	104,9
A 16 - 21	46	25	21	4804	4564	5089	111,5	4828	4608	5089	110,4
A 22 - 26	12	11	1	4890	5029	4952	5097
OOO	129	34	95	2190	2026	2248	111,0	2214	2039	2277	111,7
YHTEENSÄ	724	268	456	3323	3334	3317	99,5	3365	3391	3350	98,8
KOULUTUSASTE YHTEENSÄ	724	268	456	3323	3334	3317	99,5	3365	3391	3350	98,8
KOULUTUSALA YHTEENSÄ	3025	1136	1889	3589	3739	3499	93,6	3622	3784	3524	93,1
HUMANISTINEN JA ESTEETTINEN KOULUTUS											
ALEMPI KESKIASTE											
KOULUTUSASTE YHTEENSÄ	1	-	1	..	-	..	-	-
YLEMPI KESKIASTE											
KOULUTUSASTE YHTEENSÄ	5	2	3
ALIN KORKEA-ASTE											
KOULUTUSASTE YHTEENSÄ	6	3	3	5279	5279

TAULUKKO 4

VALTION VIRKAMIESTEN LUKUMÄÄRÄT JA ANSIOT KOULUTUSALAN, KOULUTUSASTEEN, TUTKINNON, SUKUPUOLEN JA LOPULLISEN PALKKAUSLUOKAN MUKAAN LOKAKUUSSA 1987

OSA- JA TUNTIPALKKAISET KOTIMAAN VIRKAMIEHET

KOULUTUSALA KOULUTUSASTE TUTKINTO	HENKILÖIDEN LUKUMÄÄRÄT			SÄÄNNÖLLISEN TYÖAJAN KESKIAANSIO				KESKIMÄÄRÄINEN KOKONAISANSIO			
	YHT.	MIHET	NAISET	YHT.	MIHET	NAISET	NAISET/ MIHET%	YHT.	MIHET	NAISET	NAISET/ MIHET%
ALEMPI KANDIDAATTIASTE -----											
KOULUTUSASTE YHTEENSÄ	42	9	33	4856	5385	4712	87,5	5038	6092	4751	78,0
YLEMPI KANDIDAATTIASTE -----											
FK KIELITIEDE A 16 - 21 YHTEENSÄ	11 39	3 8	8 31	4536 6863	.. 8015	4406 6565	.. 81,9	4536 7114	.. 8257	4406 6819	.. 82,6
KOULUTUSASTE YHTEENSÄ	78	17	61	6135	7007	5893	84,1	6361	7285	6103	83,8
TUTKIJAKOULUTUS TAI VASTAAVA -----											
KOULUTUSASTE YHTEENSÄ	11	7	4	7848	7371	7875	7371
KOULUTUSALA YHTEENSÄ	143	38	105	5740	6370	5512	86,5	5919	6662	5649	84,8
OPETTAJANKOULUTUS -----											
ALEMPI KESKIASTE -----											
KOULUTUSASTE YHTEENSÄ	9	3	6	5331	..	5223	..	5331	..	5223	..
YLEMPI KESKIASTE -----											
KOULUTUSASTE YHTEENSÄ	4	2	2
ALIN KORKEA-ASTE -----											
KOTITAL., OP., PERUSK. POHJ. YHTEENSÄ	21	-	21	5634	-	5634	-	5997	..	5997	-
KOULUTUSASTE YHTEENSÄ	53	9	44	6041	7034	5838	83,0	6708	7958	6453	81,1
ALEMPI KANDIDAATTIASTE -----											
SAIRAANHOIDON OPETTAJA C 50 - 54 YHTEENSÄ	21 27	- -	21 27	7164 6979	- -	7164 6979	- -	7164 6979	7164 6979	- -
KOULUTUSASTE YHTEENSÄ	46	8	38	6608	6257	6682	106,8	6740	6782	6731	99,2
YLEMPI KANDIDAATTIASTE -----											
KOULUTUSASTE YHTEENSÄ	28	8	20	7576	7236	7712	106,6	8349	7924	8520	107,5
KOULUTUSASTE TUNTEMATON -----											
KOULUTUSASTE YHTEENSÄ	7	4	3	5818	6224
KOULUTUSALA YHTEENSÄ	147	34	113	6435	6586	6389	97,0	6883	7195	6790	94,4

TAULUKKO 4

VALTION VIRKAMIEHISTEN LUKUMÄÄRÄT JA ANSIOT KOULUTUSALAN, KOULUTUSASTEEN, TUTKINNON, SUKUPUOLEN JA LOPULLISEN PALKKAUSLUOKAN MUKAAN LOKAKUUSSA 1987

OSA- JA TUNTIPALKKAISET KOTIMAAN VIRKAMIEHET

KOULUTUSALA KOULUTUSASTE TUTKINTO	HENKILÖIDEN LUKUMÄÄRÄT			SÄÄNNÖLLISEN TYÖAJAN KESKIAANSIO				KESKIMÄÄRÄINEN KOKONAISANSIO			
	YHT.	MIEHET	NAISET	YHT.	MIEHET	NAISET	NAISET/ MIHET*	YHT.	MIEHET	NAISET	NAISET/ MIHET*
KAUPPA- JA TOIMISTOALAN SEKÄ LAKI-, YHTEISKUNTA- JA KÄYTTÄYTYMISTEIDEN KOULUTUS											

ALEMPI KESKIASTE											

MERKANTTI (KAUPPAKOULU)											
A 1 - 5	80	13	67	3024	2999	3029	101,0	3037	3001	3044	101,4
A 7 - 10	93	9	84	3997	3410	4060	119,1	4018	3586	4064	113,3
A 11 - 15	29	10	19	4673	5317	4333	81,5	4703	5317	4380	82,4
OOO	37	6	31	2065	1835	2109	115,0	2076	1844	2122	115,1
YHTEENSÄ	249	42	207	3514	3614	3494	96,7	3531	3654	3507	96,0
KOULUTUSASTE YHTEENSÄ	268	46	222	3562	3779	3517	93,1	3586	3829	3535	92,3
YLEMPI KESKIASTE											

MERKONOMI											
A 1 - 5	139	22	117	2915	2833	2930	103,4	2925	2855	2938	102,9
A 7 - 10	211	36	175	3373	3628	3321	91,5	3395	3702	3332	90,0
A 11 - 15	87	16	71	4388	5131	4221	82,3	4395	5165	4222	81,7
A 16 - 21	17	11	6	7337	7619	6819	89,5	7344	7630	6819	89,4
OOO	41	6	35	2421	2887	2341	81,1	2474	2954	2392	81,0
YHTEENSÄ	507	98	409	3518	4245	3343	78,8	3544	4293	3364	78,4
KOULUTUSASTE YHTEENSÄ	508	98	410	3517	4245	3343	78,7	3543	4293	3364	78,4
ALIN KORKEA-ASTE											

HALL. TOIMIHENKILÖK. 5-AST											
A 11 - 15	13	3	10	3984	..	3511	..	3986	..	3515	..
A 16 - 21	12	7	5	6249	6493	6249	6493
YHTEENSÄ	31	14	17	5582	6558	4778	72,9	5583	6558	4780	72,9
KOULUTUSASTE YHTEENSÄ	40	14	26	4893	6558	3996	60,9	4894	6558	3997	61,0
ALEMPI KANDIDAATTIASTE											

KOULUTUSASTE YHTEENSÄ	72	23	49	5922	6872	5477	79,7	6013	7024	5538	78,9
YLEMPI KANDIDAATTIASTE											

OIKEUSTIET. KAND.											
A 16 - 21	36	19	17	4492	4371	4628	105,9	4492	4371	4628	105,9
A 22 - 26	76	51	25	6364	6661	5759	86,5	6381	6686	5759	86,1
A 27 - 32	14	10	4	11614	12031	11614	12031
YHTEENSÄ	131	83	48	6261	6623	5635	85,1	6271	6638	5635	84,9
VALTIOTIET. KAND.											
A 16 - 21	12	5	7	4837	..	4921	..	4837	..	4921	..
YHTEENSÄ	28	13	15	5952	6718	5288	78,7	5952	6718	5288	78,7
YHTEISKUNTATIET. KAND.											
A 16 - 21	14	6	8	5167	4998	5293	105,9	5167	4998	5293	105,9
YHTEENSÄ	21	9	12	5214	5588	4933	88,3	5214	5588	4933	88,3
FK YHTEISKUNTATIET. ALA											
A 16 - 21	17	1	16	4781	..	4774	..	4781	..	4774	..
YHTEENSÄ	30	8	22	6205	7802	5625	72,1	6515	8650	5739	66,4
KOULUTUSASTE YHTEENSÄ	256	135	121	6028	6434	5575	86,7	6118	6529	5659	86,7
TUTKIJAKOULUTUS TAI VASTAAVA											

KOULUTUSASTE YHTEENSÄ	25	21	4	8557	8420	8557	8420

TAULUKKO 4

VALTION VIRKAMIESTEN LUKUMÄÄRÄT JA ANSIOT KOULUTUSALAN, KOULUTUSASTEEN, TUTKINNON, SUKUPUOLEN JA LOPULLISEN PALKKAUSLUOKAN MUKAAN LOKAKUUSSA 1987

OSA- JA TUNTIPALKKAISET KOTIMAAN VIRKAMIEHET

KOULUTUSALA KOULUTUSASTE TUTKINTO	HENKILÖIDEN LUKUMÄÄRÄT			SÄÄNNÖLLISEN TYÖAJAN KESKIAANSIO				KESKIMÄÄRÄINEN		KOKONAISANSIO	
	YHT.	MIEHET	NAISET	YHT.	MIEHET	NAISET	NAISET/ MIHET%	YHT.	MIEHET	NAISET	NAISET/ MIHET%
KOULUTUSASTE TUNTEMATON											
KOULUTUSASTE YHTEENSÄ	11	1	10	4080	..	4150	..	4080	..	4150	..
KOULUTUSALA YHTEENSÄ	1180	338	842	4377	5587	3892	69,7	4419	5656	3922	69,3
TEKNIIKAN JA LUONNONTIETEIDEN KOULUTUS											
ALEMPI KESKIASTE											
METALLI, KONE, AUTOALA 3V											
A 1 - 5	16	15	1	2655	2639	2684	2671
A 7 - 10	21	21	-	3575	3575	-	-	3601	-	-	-
A 11 - 15	15	15	-	5228	5228	-	-	5376	-	-	-
YHTEENSÄ	63	61	2	3653	3653	3728	3731
RAK, MAANMITTAUS ALLE 3V											
A 1 - 5	19	5	14	3010	..	3126	..	3010	..	3126	..
A 7 - 10	13	7	6	3647	3429	3902	113,8	3647	3429	3902	113,8
YHTEENSÄ	36	14	22	3308	3263	3336	102,3	3318	3286	3339	101,6
KOULUTUSASTE YHTEENSÄ	155	105	50	3478	3597	3230	89,8	3548	3689	3253	88,2
YLEMPI KESKIASTE											
TEKNIKKO 3V, KONETEKN.											
A 16 - 21	14	14	-	6621	6621	-	-	6621	-	-	-
YHTEENSÄ	25	25	-	6185	6185	-	-	6593	-	-	-
TEKNIKKO 3V, RAKENNUSTEKN											
A 11 - 15	14	10	4	5141	5302	5274	5472
A 16 - 21	15	14	1	6330	6489	6330	6489
YHTEENSÄ	33	27	6	5689	6002	4280	71,3	5858	6203	4309	69,5
KOULUTUSASTE YHTEENSÄ	103	88	15	5292	5543	3822	68,9	5621	5925	3833	64,7
ALIN KORKEA-ASTE											
KOULUTUSASTE YHTEENSÄ	33	28	5	5906	6142	6311	6620
ALEMPI KANDIDAATTIASTE											
KOULUTUSASTE YHTEENSÄ	11	8	3	4425	4567	4520	4621
YLEMPI KANDIDAATTIASTE											
KOULUTUSASTE YHTEENSÄ	80	42	38	6473	6319	6642	105,1	6738	6649	6837	102,8
TUTKIJAKOULUTUS TAI VASTAAVA											
KOULUTUSASTE YHTEENSÄ	47	43	4	5823	6046	5823	6046
KOULUTUSASTE TUNTEMATON											
KOULUTUSASTE YHTEENSÄ	1	1	-	-	-	..	-	-	-
KOULUTUSALA YHTEENSÄ	430	315	115	4930	5079	4521	89,0	5117	5304	4603	86,8

TAULUKKO 4

VALTION VIRKAMIEHTEEN LUKUMÄÄRÄT JA ANSIOT KOULUTUSALAN, KOULUTUSASTEEN, TUTKINNON, SUKUPUOLEN JA LOPULLISEN PALKKAUSLUOKAN MUKAAN LOKAKUUSSA 1987

OSA- JA TUNTIPALKKAISET KOTIMAAN VIRKAMIEHET

KOULUTUSALA KOULUTUSASTE TUTKINTO	HENKILÖIDEN LUKUMÄÄRÄT			SÄÄNNÖLLISEN TYÖAJAN KESKIANSIO				KESKIMÄÄRÄINEN KOKONAISANSIO			
	YHT.	MIEHET	NAISET	YHT.	MIEHET	NAISET	NAISET/ MIHET%	YHT.	MIEHET	NAISET	NAISET/ MIHET%
LIIKENTEEN JA TIETOLIIKENTEEN KOULUTUS -----											
ALEMPI KESKIASTE -----											
KOULUTUSASTE YHTEENSÄ	10	10	-	3847	3847	-	-	3870	-	-	-
YLEMPI KESKIASTE -----											
KOULUTUSASTE YHTEENSÄ	9	9	-	6428	6428	-	-	6428	-	-	-
ALEMPI KANDIDAATTIASTE -----											
MERIKAPTEENITUTKINTO A 16 - 21 YHTEENSÄ	10 21	10 21	- -	6738 6332	6738 6332	- -	- -	6814 6516	- -	- -	- -
KOULUTUSASTE YHTEENSÄ	22	22	-	6351	6351	-	-	6527	-	-	-
KOULUTUSASTE TUNTEMATON -----											
KOULUTUSASTE YHTEENSÄ	7	7	-	4348	4348	-	-	4348	-	-	-
KOULUTUSALA YHTEENSÄ	48	48	-	5552	5552	-	-	5637	-	-	-
HOITOALOJEN KOULUTUS -----											
ALEMPI KESKIASTE -----											
KOULUTUSASTE YHTEENSÄ	26	5	21	4354	..	4201	..	4412	..	4272	..
YLEMPI KESKIASTE -----											
SAIRAANHOITAJAKOULUTUS A 11 - 15 YHTEENSÄ	19 25	2 3	17 22	3833 4124	3602 3910	3850 4137	3602 3910
KOULUTUSASTE YHTEENSÄ	41	5	36	4273	..	4054	..	4281	..	4054	..
ALIN KORKEA-ASTE -----											
ERIK. SAIR. HOIT. SAIR. HOIT YHTEENSÄ	22	3	19	5838	..	5852	..	5945	..	5976	..
KOULUTUSASTE YHTEENSÄ	35	4	31	5287	..	5215	..	5354	..	5292	..
ALEMPI KANDIDAATTIASTE -----											
KOULUTUSASTE YHTEENSÄ	7	1	6	7363	..	7859	..	7363	..	7859	..
YLEMPI KANDIDAATTIASTE -----											
KOULUTUSASTE YHTEENSÄ	45	24	21	5306	6120	4374	71,5	5306	6120	4374	71,5

TAULUKKO 4

VALTION VIRKAMIESTEN LUKUMÄÄRÄT JA ANSIOT KOULUTUSALAN, KOULUTUSASTEEN, TUTKINNON, SUKUPUOLEN JA LOPULLISEN PALKKAUSLUOKAN MUKAAN LOKAKUUSSA 1987

OSA- JA TUNTIPALKKAISET KOTIMAAN VIRKAMIEHET

KOULUTUSALA KOULUTUSASTE TUTKINTO	HENKILÖIDEN LUKUMÄÄRÄT			SÄÄNNÖLLISEN TYÖAJAN KESKIANSIO				KESKIMÄÄRÄINEN KOKONAISANSIO			
	YHT.	MIEHET	NAISET	YHT.	MIEHET	NAISET	NAISET/ MIHET%	YHT.	MIEHET	NAISET	NAISET/ MIHET%
TUTKIJAKOULUTUS TAI VASTAAVA -----											
LÄÄKET. JA KIR. LÄÄKET. TRI											
A 16 - 21	13	12	1	5362	5520	5362	5520
A 22 - 26	17	15	2	6038	6682	6038	6682
YHTEENSÄ	33	30	3	5875	6267	5875	6267
KOULUTUSASTE YHTEENSÄ	49	40	9	6244	6551	4877	74,4	6244	6551	4877	74,4
KOULUTUSASTE TUNTEMATON -----											
KOULUTUSASTE YHTEENSÄ	4	1	3
KOULUTUSALA YHTEENSÄ	207	80	127	5238	6183	4642	75,1	5258	6187	4672	75,5
MAA- JA METSÄTALouden KOULUTUS -----											
ALEMPI KESKIASTE -----											
KOULUTUSASTE YHTEENSÄ	27	19	8	3537	3650	3268	89,5	3797	3716	3989	107,3
YLEMPI KESKIASTE -----											
KOULUTUSASTE YHTEENSÄ	12	12	-	5997	5997	-	-	5997	-	-	-
ALIN KORKEA-ASTE -----											
KOULUTUSASTE YHTEENSÄ	5	1	4
YLEMPI KANDIDAATTIASTE -----											
KOULUTUSASTE YHTEENSÄ	35	14	21	5910	6438	5558	86,3	6029	6562	5675	86,5
TUTKIJAKOULUTUS TAI VASTAAVA -----											
KOULUTUSASTE YHTEENSÄ	2	1	1
KOULUTUSALA YHTEENSÄ	81	47	34	5050	5123	4949	96,6	5205	5187	5229	100,8
MUIDEN ERIKOISALOJEN KOULUTUS -----											
ALEMPI KESKIASTE -----											
POLIISIALA ALLE 3V											
A 7 - 10	13	12	1	4614	4585	4719	4700
A 11 - 15	92	89	3	5247	5230	5379	5368
YHTEENSÄ	109	104	5	5226	5196	5361	5338
VANGINVARTIJAKOULUTUS											
A 7 - 10	11	9	2	3628	3461	3628	3461
A 11 - 15	26	24	2	5446	5639	5450	5642
YHTEENSÄ	38	33	5	4942	5045	4945	5047
RAJA-, MERIVARTIJAKOUL.											
A 7 - 10	12	12	-	5355	5355	-	-	5558	-	-	-
YHTEENSÄ	22	22	-	5215	5215	-	-	5441	-	-	-
KOULUTUSASTE YHTEENSÄ	207	164	43	4942	5216	3897	74,7	5050	5337	3955	74,1

TAULUKKO 4

VALTION VIRKAMIESTEN LUKUMÄÄRÄT JA ANSIOT KOULUTUSALAN, KOULUTUSASTEEN, TUTKINNON, SUKUPUOLEN JA LOPULLISEN PALKKAUSLUOKAN MUKAAN LOKAKUUSSA 1987

OSA- JA TUNTIPALKKAISET KOTIMAAN VIRKAMIEHET

KOULUTUSALA KOULUTUSASTE TUTKINTO	HENKILÖIDEN LUKUMÄÄRÄT			SÄÄNNÖLLISEN TYÖAJAN KESKIAANSIO				KESKIMÄÄRÄINEN KOKONAISANSIO			
	YHT.	MIEHET	NAISET	YHT.	MIEHET	NAISET	NAISET/ MIHET%	YHT.	MIEHET	NAISET	NAISET/ MIHET%
YLEMPI KESKIASTE											

POLIISIALIPÄÄLLYSTÖ											
A 16 - 21	38	37	1	6013	6026	6180	6197
YHTEENSÄ	44	43	1	6216	6232	6364	6383
SOTILASALAN KOUL. 3V											
A 7 - 10	18	18	-	3777	3777	-	-	4096	-	-	-
A 11 - 15	37	37	-	5264	5264	-	-	5475	-	-	-
A 16 - 21	12	12	-	7696	7696	-	-	7808	-	-	-
YHTEENSÄ	67	67	-	5300	5300	-	-	5522	-	-	-
KOULUTUSASTE YHTEENSÄ	120	112	8	5632	5683	4928	86,7	5841	5874	5386	91,7
ALIN KORKEA-ASTE											

KOULUTUSASTE YHTEENSÄ	23	23	-	6943	6943	-	-	7334	-	-	-
YLEMPI KANDIDAATTIASTE											

KOULUTUSASTE YHTEENSÄ	19	19	-	7110	7110	-	-	7462	-	-	-
TUTKIJAKOULUTUS TAI VASTAAVA											

KOULUTUSASTE YHTEENSÄ	3	3	-	-	-	..	-	-	-
KOULUTUSASTE TUNTEMATON											

KOULUTUSASTE YHTEENSÄ	2	2	-	-	-	..	-	-	-
KOULUTUSALA YHTEENSÄ	374	323	51	5420	5635	4058	72,0	5589	5811	4179	71,9
KOULUTUSALA TUNTEMATON											

ALEMPI KANDIDAATTIASTE											

KOULUTUSASTE YHTEENSÄ	1	-	1	..	-	..	-	-
YLEMPI KANDIDAATTIASTE											

KOULUTUSASTE YHTEENSÄ	1	1	-	-	-	..	-	-	-
KOULUTUSASTE TUNTEMATON											

KOULUTUSASTE YHTEENSÄ	4	1	3
KOULUTUSALA YHTEENSÄ	6	2	4	4309	4309
KAIKKIEN ALOJEN ANSIOT ERI KOULUTUSASTEIDEN MUKAAN											
PERUSASTE YHTEENSÄ	2301	868	1433	3673	3864	3557	92,1	3703	3906	3580	91,7
ALEMPI KESKIASTE YHTEENSÄ	703	352	351	4005	4422	3587	81,1	4073	4516	3630	80,4
YLEMPI KESKIASTE YHTEENSÄ	1526	596	930	3772	4382	3381	77,2	3840	4508	3411	75,7
ALIN KORKEA-ASTE YHTEENSÄ	195	82	113	5682	6491	5094	78,5	5997	6866	5366	78,2
ALEMPI KANDIDAATTIASTE YHTEENSÄ	201	71	130	5870	6158	5712	92,8	5995	6417	5764	89,8
YLEMPI KANDIDAATTIASTE YHTEENSÄ	542	260	282	6158	6493	5849	90,1	6332	6668	6022	90,3
TUTKIJAKOULUTUS TAI VASTAAVA YHTEENSÄ	137	115	22	6702	6776	6311	93,1	6704	6776	6324	93,3
KOULUTUSASTE TUNTEMATON YHTEENSÄ	36	17	19	4318	4348	4292	98,7	4399	4508	4302	95,4
KAIKKI ALAT YHTEENSÄ	5641	2361	3280	4205	4673	3868	82,8	4277	4776	3918	82,0

TAULUKKO 5. VALTION TÄYSPALKAISTEN KOTIMAAN VIRKAMIESTEN LUKUMÄÄRÄT JA KESKIMÄÄRISET ANSIOT AMMATTIRYHMÄN, KOULUTUSASTEEN JA SUKUPUOLEN MUKAAN LOKAKUUSSA 1987

AMMATTIRYHMÄ JA KOULUTUSASTE	LUKUMÄÄRÄ			SÄÄNN. TYÖAJAN ANSIO KESKIMÄÄRIN			KOKONAISANSIO KESKIMÄÄRIN			SÄÄNNÖLLINEN VIKKOTYÖAIKA		
	MIE- HET	NAI- SET	YH- TEENSÄ	MIE- HET	NAI- SET	YH- TEENSÄ	MIE- HET	NAI- SET	YH- TEENSÄ	MIE- HET	NAI- SET	YH- TEENSÄ
ALEMPI KAND.ASTE	6	17	23	8352	8338	8342	8859	8435	8545	36,3	36,3	36,3
YLEMPI KAND.ASTE	16	44	60	9329	8441	8678	9329	8451	8685	36,3	36,3	36,3
TUTKIJAKOULUTUS	3	-	3	36,3	-	36,3
061 TOIMITTAJAT JA KIRJAILIJAT	4	5	9	.	.	8767	.	.	8767	36,3	36,3	36,3
PERUSASTE	-	1	1	-	36,3	36,3
YLEMPI KESKIASTE	-	2	2	-	36,3	36,3
ALIN KORKEA-ASTE	1	-	1	36,3	-	36,3
YLEMPI KAND.ASTE	1	2	3	36,3	36,3	36,3
TUTKIJAKOULUTUS	2	-	2	36,3	-	36,3
064 TIEDOTTAJAT	14	29	43	9189	8528	8743	9189	8536	8749	36,3	36,3	36,3
ALEMPI KESKIASTE	1	-	1	36,3	-	36,3
YLEMPI KESKIASTE	2	3	5	36,3	36,3	36,3
ALIN KORKEA-ASTE	1	2	3	36,3	36,3	36,3
ALEMPI KAND.ASTE	1	4	5	-	36,3	36,3
YLEMPI KAND.ASTE	9	20	29	9571	8627	8920	9571	8639	8928	36,3	36,3	36,3
065 KÄÄNTÄJÄT	15	43	58	8769	8265	8395	9096	8307	8511	36,3	36,3	36,3
YLEMPI KESKIASTE	2	7	9	.	8322	8256	.	8322	8427	36,3	36,3	36,3
ALIN KORKEA-ASTE	1	1	2	36,3	36,3	36,3
ALEMPI KAND.ASTE	5	13	18	.	8201	8219	.	8327	8479	36,3	36,3	36,3
YLEMPI KAND.ASTE	6	22	28	9019	8296	8451	9019	8305	8458	36,3	36,3	36,3
TUTKIJAKOULUTUS	1	-	1	36,3	-	36,3
069 MUUT KIRJALLISEN JA TOIMITTAJAN TYÖN AMMATIT	-	3	3	-	36,3	36,3
PERUSASTE	-	3	3	-	36,3	36,3
07 TAITEELLINEN JA VIIHTEELLINEN TYÖ	33	10	43	8310	6209	7821	8310	6209	7821	28,3	37,3	32,0
PERUSASTE	8	7	15	7370	6005	6733	7370	6005	6733	33,2	37,6	35,6
ALEMPI KESKIASTE	1	-	1	36,3	-	36,3
YLEMPI KESKIASTE	21	2	23	8596	.	8447	8596	.	8447	23,7	36,3	25,8
ALEMPI KAND.ASTE	1	-	1	14,0	-	14,0
YLEMPI KAND.ASTE	-	1	1	-	36,3	36,3
KOULUTUSASTE TUNTEMATON	2	-	2	-	-	-
074 VALOKUVAAJAT	6	6	12	5916	6114	6015	5916	6114	6015	37,6	37,8	37,7
PERUSASTE	4	6	10	.	6114	6065	.	6114	6065	37,2	37,8	37,6
ALEMPI KESKIASTE	1	-	1	36,3	-	36,3
YLEMPI KESKIASTE	1	-	1	40,0	-	40,0
075 NÄYTTÄMÖTAITEILIJAT YM.	-	1	1	-	36,3	36,3
PERUSASTE	-	1	1	-	36,3	36,3
076 MUUSIKOT	25	1	26	9036	.	8929	9036	.	8929	14,0	-	14,0
PERUSASTE	3	-	3	14,0	-	14,0
YLEMPI KESKIASTE	19	1	20	8849	.	8719	8849	.	8719	14,0	-	14,0
ALEMPI KAND.ASTE	1	-	1	14,0	-	14,0
KOULUTUSASTE TUNTEMATON	2	-	2	-	-	-
077 OHJAAJAT, TEATTERIESIMIEHET YM.	1	1	2	36,3	36,3	36,3
YLEMPI KESKIASTE	1	-	1	36,3	-	36,3
YLEMPI KAND.ASTE	-	1	1	-	36,3	36,3
079 MUUT TAITEELLISEN JA VIIHTEELL. ALAN AMMATIT	1	1	2	36,3	36,3	36,3
PERUSASTE	1	-	1	36,3	-	36,3
YLEMPI KESKIASTE	-	1	1	-	36,3	36,3
08 KIRJASTO-, ARKISTO- JA MUSEOALAN TYÖ	231	625	856	8018	7268	7470	8026	7278	7480	36,4	36,4	36,4
PERUSASTE	19	67	86	6985	5847	6099	6985	5894	6135	37,1	36,5	36,6
ALEMPI KESKIASTE	1	22	23	.	5623	5650	.	5623	5650	36,3	36,4	36,4
YLEMPI KESKIASTE	59	133	192	6614	6052	6225	6614	6055	6227	36,5	36,4	36,4
ALIN KORKEA-ASTE	3	8	11	.	6066	6659	.	6066	6659	36,3	36,9	36,7
ALEMPI KAND.ASTE	22	95	117	6536	6776	6731	6629	6776	6748	36,3	36,3	36,3
YLEMPI KAND.ASTE	78	272	350	8324	8342	8338	8324	8354	8347	36,3	36,3	36,3
TUTKIJAKOULUTUS	49	26	75	10308	9604	10064	10308	9604	10064	36,3	36,3	36,3
KOULUTUSASTE TUNTEMATON	-	2	2	-	36,3	36,3
081 KIRJASTONHOITAJAT YM.	75	430	505	7224	7265	7259	7224	7273	7266	36,3	36,4	36,4

TAULUKKO 5. VALTION TÄYSPALKKAISTEN KOTIMAAN VIRKAMIESTEN LUKUMÄÄRÄT JA KESKIMÄÄRÄISET ANSIOT AMMATTIRYHMÄN, KOULUTUSASTEEN JA SUKUPUOLEN MUKAAN LOKAKUUSSA 1987

AMMATTIRYHMÄ JA KOULUTUSASTE	LUKUMÄÄRÄ			SÄÄNN.TYÖAJAN ANSIO KESKIMÄÄRÄIN			KOKONAISANSIO KESKIMÄÄRÄIN			SÄÄNNÖLLINEN VIIKKOTYÖAICA		
	MIE- HET	NAI- SET	YH- TEENSA	MIE- HET	NAI- SET	YH- TEENSA	MIE- HET	NAI- SET	YH- TEENSA	MIE- HET	NAI- SET	YH- TEENSA
ALEMPI KAND.ASTE	-	7	7	.	9585	9585	.	9585	9585	-	-	-
YLEMPI KAND.ASTE	1	-	1	36,3	-	36,3
KOULUTUSASTE TUNTEMATON	-	1	1	-	-	-
103 HOITOHENKILÖKUNTA	193	738	931	7418	7177	7227	7481	7269	7313	39,9	39,2	39,3
PERUSASTE	4	34	38	.	6500	6535	.	6540	6571	39,5	38,5	38,6
ALEMPI KESKIASTE	7	120	127	6103	6580	6554	6157	6637	6611	39,7	39,5	39,6
YLEMPI KESKIASTE	175	417	592	7496	7360	7400	7562	7456	7487	40,0	39,3	39,5
ALIN KORKEA-ASTE	6	140	146	7041	7312	7301	7076	7387	7374	39,0	38,7	38,7
ALEMPI KAND.ASTE	-	5	5	-	39,3	39,3
YLEMPI KAND.ASTE	-	2	2	-	40,0	40,0
KOULUTUSASTE TUNTEMATON	1	20	21	.	6959	6986	.	7302	7312	38,0	39,1	39,0
104 MUU HOITOALAN HENKILÖSTÖ	5	462	467	.	5307	5305	.	5313	5311	40,0	39,5	39,5
PERUSASTE	3	367	370	.	5370	5365	.	5377	5372	40,0	39,5	39,5
ALEMPI KESKIASTE	1	58	59	.	5140	5165	.	5140	5165	40,0	39,6	39,6
YLEMPI KESKIASTE	-	24	24	.	4845	4845	.	4845	4845	-	38,4	38,4
ALIN KORKEA-ASTE	-	2	2	-	38,0	38,0
YLEMPI KAND.ASTE	-	2	2	-	39,0	39,0
TUTKIJAKOULUTUS	-	1	1	-	38,0	38,0
KOULUTUSASTE TUNTEMATON	1	8	9	.	5209	5160	.	5216	5167	40,0	38,8	38,9
109 MUUT TERVEYDEN- JA SAIRAUDENHOITOTYÖN AMMATIT	9	3	12	5954	.	5744	6010	.	5786	40,0	40,0	40,0
PERUSASTE	8	2	10	5921	.	5686	5984	.	5736	40,0	40,0	40,0
ALEMPI KESKIASTE	1	1	2	40,0	40,0	40,0
11 LIIKUNTA- JA TYÖTERAPIATYÖ	6	29	35	6452	5993	6072	6827	5993	6136	39,7	38,6	38,8
PERUSASTE	-	1	1	-	38,0	38,0
ALEMPI KESKIASTE	3	3	6	.	.	6328	.	.	6553	40,0	40,0	40,0
YLEMPI KESKIASTE	2	18	20	.	5940	5945	.	5941	5990	39,0	38,8	38,8
ALIN KORKEA-ASTE	1	3	4	40,0	40,0	40,0
ALEMPI KAND.ASTE	-	3	3	-	35,4	35,4
YLEMPI KAND.ASTE	-	1	1	-	36,3	36,3
111 LIIKUNTATERAPIATYÖ	1	17	18	.	5914	5910	.	5914	5960	38,0	39,0	39,0
PERUSASTE	-	1	1	-	38,0	38,0
ALEMPI KESKIASTE	-	1	1	-	40,0	40,0
YLEMPI KESKIASTE	1	13	14	.	5931	5924	.	5931	5989	38,0	38,9	38,8
ALIN KORKEA-ASTE	-	2	2	-	40,0	40,0
112 TYÖ- JA TOIMINTATERAPEUTIT	5	12	17	.	6105	6243	.	6105	6322	40,0	37,9	38,5
ALEMPI KESKIASTE	3	2	5	40,0	40,0	40,0
YLEMPI KESKIASTE	1	5	6	.	.	5994	.	.	5994	40,0	38,5	38,8
ALIN KORKEA-ASTE	1	1	2	40,0	40,0	40,0
ALEMPI KAND.ASTE	-	3	3	-	35,4	35,4
YLEMPI KAND.ASTE	-	1	1	-	36,3	36,3
12 HAMMASHOITOALAN TYÖ	64	60	124	10269	6503	8447	10269	6503	8447	34,5	36,4	35,5
PERUSASTE	1	1	2	37,0	40,0	38,5
ALEMPI KESKIASTE	4	32	36	.	5627	6177	.	5627	6177	38,0	38,4	38,4
YLEMPI KESKIASTE	4	8	12	.	5944	7320	.	5944	7320	36,6	36,8	36,7
ALIN KORKEA-ASTE	6	1	7	7142	.	7017	7142	.	7017	38,9	40,0	39,0
YLEMPI KAND.ASTE	39	13	52	10490	8256	9931	10490	8256	9931	34,5	33,2	34,2
TUTKIJAKOULUTUS	10	3	13	11277	.	11234	11277	.	11234	29,6	22,8	27,9
KOULUTUSASTE TUNTEMATON	-	2	2	-	40,0	40,0
121 HAMMASLÄÄKÄRIT	58	16	74	10676	8788	10267	10676	8788	10267	34,0	31,2	33,3
PERUSASTE	1	-	1	37,0	-	37,0
ALEMPI KESKIASTE	3	-	3	37,0	-	37,0
YLEMPI KESKIASTE	4	-	4	36,6	-	36,6
ALIN KORKEA-ASTE	1	-	1	37,0	-	37,0
YLEMPI KAND.ASTE	39	13	52	10490	8256	9931	10490	8256	9931	34,5	33,2	34,2
TUTKIJAKOULUTUS	10	3	13	11277	.	11234	11277	.	11234	29,6	22,8	27,9
122 HAMMASHOITAJAT	-	42	42	.	5654	5654	.	5654	5654	-	38,3	38,3
PERUSASTE	-	1	1	-	40,0	40,0
ALEMPI KESKIASTE	-	32	32	.	5627	5627	.	5627	5627	-	38,4	38,4
YLEMPI KESKIASTE	-	7	7	.	5959	5959	.	5959	5959	-	36,9	36,9
KOULUTUSASTE TUNTEMATON	-	2	2	-	40,0	40,0
129 MUUT HAMMASHOITOALAN AMMATIT	6	2	8	6340	.	6269	6340	.	6269	39,4	38,2	39,1
ALEMPI KESKIASTE	1	-	1	40,0	-	40,0
YLEMPI KESKIASTE	-	1	1	-	36,3	36,3

TAULUKKO 5. VALTION TÄYSPALKKAISTEN KOTIMAAN VIRKAMIESTEN LUKUMÄÄRÄT JA KESKIMÄÄRÄISET ANSIOT AMMATTIRYHMÄN, KOULUTUSASTEEN JA SUKUPUOLEN MUKAAN LOKAKUUSSA 1987

AMMATTIRYHMÄ JA KOULUTUSASTE	LUKUMÄÄRÄ			SÄÄNN. TYÖAJAN ANSIO KESKIMÄÄRIN			KOKONAISANSIO KESKIMÄÄRIN			SÄÄNNÖLLINEN VIIKKOTYÖAIKA		
	MIE- HET	NAI- SET	YH- TEENSÄ	MIE- HET	NAI- SET	YH- TEENSÄ	MIE- HET	NAI- SET	YH- TEENSÄ	MIE- HET	NAI- SET	YH- TEENSÄ
ALIN KORKEA-ASTE	5	1	6	.	.	6293	.	.	6293	39,3	40,0	39,4
13 APTEEKKIALAN TYÖ	3	19	22	.	.	6826	.	6826	7302	-	38,3	38,3
YLEMPI KESKIASTE	-	8	8	.	.	6783	.	6783	6783	-	39,5	39,5
ALIN KORKEA-ASTE	-	7	7	.	.	6833	.	6833	6833	-	36,3	36,3
ALEMPI KAND.ASTE	-	4	4	-	39,1	39,1
YLEMPI KAND.ASTE	3	-	3	-	-	-
131 PROVIISORIT JA APTEEKKARIT	3	-	3	-	-	-
YLEMPI KAND.ASTE	3	-	3	-	-	-
132 FARMASEUTIT	-	18	18	.	.	6768	.	6768	6768	-	38,4	38,4
YLEMPI KESKIASTE	-	8	8	.	.	6783	.	6783	6783	-	39,5	39,5
ALIN KORKEA-ASTE	-	7	7	.	.	6833	.	6833	6833	-	36,3	36,3
ALEMPI KAND.ASTE	-	3	3	-	40,0	40,0
139 MUUT APTEEKKIALAN AMMATIT	-	1	1	-	36,3	36,3
ALEMPI KAND.ASTE	-	1	1	-	36,3	36,3
14 ELÄINLÄÄKETEIETEELLINEN TYÖ	44	34	78	11329	9441	10506	11533	9441	10621	35,0	34,6	34,8
YLEMPI KESKIASTE	1	-	1	-	-	-
ALEMPI KAND.ASTE	4	1	5	36,3	36,3	36,3
YLEMPI KAND.ASTE	37	33	70	11299	9336	10373	11540	9336	10501	34,5	34,5	34,5
TUTKIJAKOULUTUS	2	-	2	36,3	-	36,3
141 ELÄINLÄÄKKARIT	44	34	78	11329	9441	10506	11533	9441	10621	35,0	34,6	34,8
YLEMPI KESKIASTE	1	-	1	-	-	-
ALEMPI KAND.ASTE	4	1	5	36,3	36,3	36,3
YLEMPI KAND.ASTE	37	33	70	11299	9336	10373	11540	9336	10501	34,5	34,5	34,5
TUTKIJAKOULUTUS	2	-	2	36,3	-	36,3
15 SOSIAALIALAN TYÖ	124	233	357	6729	6423	6529	6814	6454	6579	38,3	38,9	38,6
PERUSASTE	35	29	64	6807	6431	6637	6980	6431	6731	39,4	39,9	39,6
ALEMPI KESKIASTE	36	100	136	6671	6372	6451	6767	6423	6514	39,5	39,8	39,7
YLEMPI KESKIASTE	35	35	70	6401	6298	6350	6428	6358	6393	39,2	38,5	38,9
ALIN KORKEA-ASTE	10	40	50	7200	6581	6705	7200	6581	6705	32,5	36,8	35,9
ALEMPI KAND.ASTE	5	18	23	.	.	6306	.	6306	6655	26,5	38,1	35,4
YLEMPI KAND.ASTE	2	7	9	.	.	7252	.	7252	7121	38,2	34,6	35,4
KOULUTUSASTE TUNTEMATON	1	4	5	40,0	40,0	40,0
151 JOHTO- JA HALLINTO- TEHTÄVISSÄ TOIMIVAT SOSIAALITYÖNTEKIJÄT	9	26	35	9011	6912	7452	9011	6912	7452	25,0	36,6	33,3
PERUSASTE	1	-	1	40,0	-	40,0
ALEMPI KESKIASTE	1	-	1	36,3	-	36,3
YLEMPI KESKIASTE	2	3	5	36,3	36,3	36,3
ALIN KORKEA-ASTE	3	23	26	.	6953	7305	.	6953	7305	18,8	36,7	34,3
ALEMPI KAND.ASTE	2	-	2	10,0	-	10,0
152 SOSIAALIALAN ERITYISTYÖNTEKIJÄT	21	50	71	6784	6466	6560	6784	6485	6574	36,9	37,4	37,2
PERUSASTE	5	1	6	.	.	7152	.	.	7152	36,3	40,0	36,9
ALEMPI KESKIASTE	4	4	8	.	.	6998	.	.	6998	36,3	38,2	37,2
YLEMPI KESKIASTE	5	15	20	.	6572	6701	.	6637	6750	36,3	37,1	36,9
ALIN KORKEA-ASTE	4	11	15	.	6282	6161	.	6282	6161	38,2	36,3	36,8
ALEMPI KAND.ASTE	2	12	14	.	6169	6161	.	6169	6161	38,2	38,3	38,3
YLEMPI KAND.ASTE	1	5	6	.	.	6871	.	.	6871	36,3	36,3	36,3
KOULUTUSASTE TUNTEMATON	-	2	2	-	40,0	40,0
153 MUUT SOSIAALIALAN TYÖNTEKIJÄT	86	79	165	6532	6522	6527	6653	6595	6625	39,8	39,3	39,6
PERUSASTE	26	10	36	6627	6744	6660	6860	6744	6828	39,8	39,6	39,8
ALEMPI KESKIASTE	31	46	77	6598	6590	6593	6710	6689	6698	40,0	39,9	39,9
YLEMPI KESKIASTE	23	10	33	6274	5929	6169	6315	6040	6232	39,9	39,8	39,9
ALIN KORKEA-ASTE	3	4	7	.	.	6025	.	.	6025	38,8	37,2	37,9
ALEMPI KAND.ASTE	1	6	7	.	6581	6616	.	6581	6616	36,3	37,6	37,4
YLEMPI KAND.ASTE	1	2	3	40,0	30,2	33,4
KOULUTUSASTE TUNTEMATON	1	1	2	40,0	40,0	40,0
154 LASTENHOITAJAT JA MUU LASTENHOITOHENKILÖSTÖ	4	63	67	.	6185	6186	.	6193	6193	40,0	39,9	39,9
PERUSASTE	1	14	15	.	6505	6493	.	6505	6493	40,0	40,0	40,0
ALEMPI KESKIASTE	-	41	41	.	6190	6190	.	6202	6202	-	39,9	39,9
YLEMPI KESKIASTE	3	6	9	.	6039	6075	.	6039	6075	40,0	40,0	40,0
ALIN KORKEA-ASTE	-	1	1	-	40,0	40,0
KOULUTUSASTE TUNTEMATON	-	1	1	-	40,0	40,0

TAULUKKO 5. VALTION TÄYSPALKKAISTEN KOTIMAAN VIRKAMIESTEN LUKUMÄÄRÄT JA KESKIMÄÄRÄISET ANSIOT AMMATTIRYHMÄN, KOULUTUSASTEEN JA SUKUPUOLEN MUKAAN LOKAKUUSSA 1987

AMMATTIRYHMÄ JA KOULUTUSASTE	LUKUMÄÄRÄ			SKÄNN.TYÖAJAN ANSIO KESKIMÄÄRIN			KOKONAISANSIO KESKIMÄÄRIN			SKÄNNÖLLINEN VIIKKOTYÖAIKA		
	MIE- HET	NAI- SET	YH- TEENSA	MIE- HET	NAI- SET	YH- TEENSA	MIE- HET	NAI- SET	YH- TEENSA	MIE- HET	NAI- SET	YH- TEENSA
156 HARRASTUS- JA ASKARTELU- YM. OHJAAJAT	1	-	1	40,0	-	40,0
PERUSASTE	1	-	1	40,0	-	40,0
159 MUUT SOSIAALITYÖN AMMATIT	3	15	18	.	5908	5906	.	5908	5906	40,0	40,0	40,0
PERUSASTE	1	4	5	40,0	40,0	40,0
ALEMPI KESKIASTE	-	9	9	.	5879	5879	.	5879	5879	-	40,0	40,0
YLEMPI KESKIASTE	2	1	3	40,0	40,0	40,0
ALIN KORKEA-ASTE	-	1	1	-	40,0	40,0
16 YMPÄRISTÖN- JA TERVEYDENSUOJELUTYÖ	34	33	67	9375	8685	9035	9375	8685	9035	36,3	36,3	36,3
YLEMPI KESKIASTE	2	1	3	36,3	36,3	36,3
ALIN KORKEA-ASTE	8	4	12	9410	.	9293	9410	.	9293	36,3	36,3	36,3
ALEMPI KAND.ASTE	2	-	2	36,3	-	36,3
YLEMPI KAND.ASTE	21	28	49	9334	8682	8962	9334	8682	8962	36,3	36,3	36,3
TUTKIJAKOULUTUS	1	-	1	36,3	-	36,3
161 AMMATTIEN TARKASTAJAT, TERVEYSTARKASTAJAT	22	22	44	9436	8853	9144	9436	8853	9144	36,3	36,3	36,3
YLEMPI KESKIASTE	2	1	3	36,3	36,3	36,3
ALIN KORKEA-ASTE	8	3	11	9410	.	9294	9410	.	9294	36,3	36,3	36,3
ALEMPI KAND.ASTE	1	-	1	36,3	-	36,3
YLEMPI KAND.ASTE	11	18	29	9499	8919	9139	9499	8919	9139	36,3	36,3	36,3
1611 TERVEYS- JA												
169 MUUT YMPÄRISTÖN- JA TERVEYDENSUOJELUTYÖN AMMATIT	12	11	23	9265	8350	8827	9265	8350	8827	36,3	36,3	36,3
ALIN KORKEA-ASTE	-	1	1	-	-	-
ALEMPI KAND.ASTE	1	-	1	36,3	-	36,3
YLEMPI KAND.ASTE	10	10	20	9153	8257	8705	9153	8257	8705	36,3	36,3	36,3
TUTKIJAKOULUTUS	1	-	1	36,3	-	36,3
17 PSYKOLOGIT	65	176	241	8275	7845	7961	8275	7845	7961	36,3	36,3	36,3
YLEMPI KESKIASTE	6	14	20	7991	7077	7351	7991	7077	7351	36,3	36,3	36,3
ALEMPI KAND.ASTE	2	2	4	36,3	36,3	36,3
YLEMPI KAND.ASTE	56	159	215	8291	7918	8015	8291	7918	8015	36,3	36,3	36,3
TUTKIJAKOULUTUS	1	1	2	36,3	36,3	36,3
171 PSYKOLOGIT	65	176	241	8275	7845	7961	8275	7845	7961	36,3	36,3	36,3
YLEMPI KESKIASTE	6	14	20	7991	7077	7351	7991	7077	7351	36,3	36,3	36,3
ALEMPI KAND.ASTE	2	2	4	36,3	36,3	36,3
YLEMPI KAND.ASTE	56	159	215	8291	7918	8015	8291	7918	8015	36,3	36,3	36,3
TUTKIJAKOULUTUS	1	1	2	36,3	36,3	36,3
18 VAPAA-AIKATOIMI	9	4	13	7708	.	7780	7708	.	7780	36,3	36,3	36,3
PERUSASTE	3	1	4	36,3	36,3	36,3
ALEMPI KESKIASTE	1	-	1	36,3	-	36,3
YLEMPI KESKIASTE	-	2	2	-	36,3	36,3
ALIN KORKEA-ASTE	1	-	1	36,3	-	36,3
ALEMPI KAND.ASTE	1	-	1	36,3	-	36,3
YLEMPI KAND.ASTE	1	1	2	36,3	36,3	36,3
KOULUTUSASTE TUNTEMATON	2	-	2	36,3	-	36,3
181 NUORISOTYÖ	1	1	2	36,3	36,3	36,3
YLEMPI KESKIASTE	-	1	1	-	36,3	36,3
ALIN KORKEA-ASTE	1	-	1	36,3	-	36,3
182 RAITTIUSTYÖ	8	3	11	7614	.	7608	7614	.	7608	36,3	36,3	36,3
PERUSASTE	3	1	4	36,3	36,3	36,3
ALEMPI KESKIASTE	1	-	1	36,3	-	36,3
YLEMPI KESKIASTE	-	1	1	-	36,3	36,3
ALEMPI KAND.ASTE	1	-	1	36,3	-	36,3
YLEMPI KAND.ASTE	1	1	2	36,3	36,3	36,3
KOULUTUSASTE TUNTEMATON	2	-	2	36,3	-	36,3
2 HALLINNOLLINEN, TILINPIDOLLINEN JA KONTTORITEKNINEN TYÖ	8545	25258	33803	9573	6290	7120	9637	6334	7169	36,6	36,4	36,4
PERUSASTE	1525	9980	11505	6609	5939	6028	6759	5996	6097	37,3	36,3	36,4
ALEMPI KESKIASTE	415	3066	3481	7183	5771	5940	7339	5809	5992	37,8	36,5	36,6
YLEMPI KESKIASTE	2104	8795	10899	7422	5882	6179	7512	5924	6231	36,7	36,4	36,5
ALIN KORKEA-ASTE	495	663	1158	9141	7266	8067	9186	7318	8116	36,3	36,4	36,4
ALEMPI KAND.ASTE	619	848	1467	10836	8544	9511	10842	8555	9520	36,3	36,3	36,3
YLEMPI KAND.ASTE	2827	1631	4458	12135	9663	11230	12143	9670	11239	36,1	36,3	36,2

TAULUKKO 5. VALTION TÄYSPALKKAISTEN KOTIMAAN VIRKAMIESTEN LUKUMÄÄRÄT JA KESKIMÄÄRÄISET ANSIOT AMMATTIRYHMÄN, KOULUTUSASTEEN JA SUKUPUOLEN MUKAAN LOKAKUUSSA 1987

AMMATTIRYHMÄ JA KOULUTUSASTE	LUKUMÄÄRÄ			SÄÄNN. TYÖAJAN ANSIO KESKIMÄÄRIN			KOKONAISANSIO KESKIMÄÄRIN			SÄÄNNÖLLINEN VIKKOTYÖAIKA		
	MIE- HET	NAI- SET	YH- TEENSA	MIE- HET	NAI- SET	YH- TEENSA	MIE- HET	NAI- SET	YH- TEENSA	MIE- HET	NAI- SET	YH- TEENSA
ALEMPI KAND.ASTE	141	110	251	10260	9160	9778	10261	9161	9779	36,4	36,3	36,3
YLEMPI KAND.ASTE	119	87	206	9115	7952	8624	9119	7963	8631	36,3	36,3	36,3
KOULUTUSASTE TUNTEMATON	1	11	12	.	6207	6236	.	6214	6241	36,3	36,3	36,3
297 ISÄNNÖITSIJÄT JA VARASTOPÄÄLLIKÖT	143	16	159	6893	6033	6806	6918	6039	6829	38,4	39,1	38,5
PERUSASTE	101	13	114	6576	6122	6524	6608	6122	6553	39,0	39,2	39,0
ALEMPI KESKIASTE	12	3	15	6548	.	6369	6577	.	6398	37,5	38,8	37,9
YLEMPI KESKIASTE	26	-	26	7923	.	7923	7923	.	7923	36,8	-	36,8
ALEMPI KAND.ASTE	1	-	1	-	-	-
YLEMPI KAND.ASTE	2	-	2	36,3	-	36,3
KOULUTUSASTE TUNTEMATON	1	-	1	38,0	-	38,0
298 VARASTONHOITAJAT	257	49	306	6299	6006	6252	6359	6009	6303	38,6	38,2	38,5
PERUSASTE	183	32	215	6356	5989	6301	6423	5993	6359	38,4	38,2	38,4
ALEMPI KESKIASTE	41	7	48	6168	6221	6175	6203	6221	6206	39,3	38,6	39,2
YLEMPI KESKIASTE	25	6	31	6064	5656	5985	6122	5656	6031	38,4	38,1	38,4
ALIN KORKEA-ASTE	1	1	2	38,0	38,0	38,0
ALEMPI KAND.ASTE	2	-	2	38,0	-	38,0
YLEMPI KAND.ASTE	1	1	2	40,0	38,0	39,0
KOULUTUSASTE TUNTEMATON	4	2	6	.	.	6376	.	.	6419	38,0	38,0	38,0
3 KAUPALLINEN TYÖ	8	4	12	6728	.	5914	6728	.	5914	36,3	36,3	36,3
PERUSASTE	4	2	6	.	.	4313	.	.	4313	36,3	36,3	36,3
ALEMPI KESKIASTE	-	1	1	-	36,3	36,3
YLEMPI KESKIASTE	2	1	3	36,3	36,3	36,3
ALIN KORKEA-ASTE	1	-	1	36,3	-	36,3
YLEMPI KAND.ASTE	1	-	1	36,3	-	36,3
31 KAUPALLINEN TYÖ	8	4	12	6728	.	5914	6728	.	5914	36,3	36,3	36,3
PERUSASTE	4	2	6	.	.	4313	.	.	4313	36,3	36,3	36,3
ALEMPI KESKIASTE	-	1	1	-	36,3	36,3
YLEMPI KESKIASTE	2	1	3	36,3	36,3	36,3
ALIN KORKEA-ASTE	1	-	1	36,3	-	36,3
YLEMPI KAND.ASTE	1	-	1	36,3	-	36,3
311 MAINONTA- JA MYYNTITYÖN JOHTO	2	-	2	36,3	-	36,3
ALIN KORKEA-ASTE	1	-	1	36,3	-	36,3
YLEMPI KAND.ASTE	1	-	1	36,3	-	36,3
312 MUU KAUPALLINEN TYÖ	6	4	10	4993	.	4710	4993	.	4710	36,3	36,3	36,3
PERUSASTE	4	2	6	.	.	4313	.	.	4313	36,3	36,3	36,3
ALEMPI KESKIASTE	-	1	1	-	36,3	36,3
YLEMPI KESKIASTE	2	1	3	36,3	36,3	36,3
4 MAA- JA METSÄTALOUS, KALASTUSTYÖ	65	35	100	7257	5804	6748	7403	5840	6856	37,2	39,1	37,9
PERUSASTE	12	22	34	6964	5338	5912	7421	5395	6110	39,3	39,8	39,7
ALEMPI KESKIASTE	18	7	25	7380	5758	6926	7593	5758	7079	39,1	37,1	38,5
YLEMPI KESKIASTE	13	2	15	7410	.	7089	7417	.	7095	36,2	40,0	36,7
ALIN KORKEA-ASTE	14	2	16	6960	.	6962	6965	.	6967	36,9	38,2	37,0
ALEMPI KAND.ASTE	1	-	1	36,3	-	36,3
YLEMPI KAND.ASTE	1	2	3	36,3	36,3	36,3
TUTKIJAKOULUTUS	1	-	1	40,0	-	40,0
KOULUTUSASTE TUNTEMATON	5	-	5	28,6	-	28,6
40 MAATILATALOUS JA ELÄINTENHOITO	11	24	35	6056	5335	5562	6229	5387	5652	38,7	39,3	39,1
PERUSASTE	4	21	25	.	5295	5185	.	5355	5235	40,0	39,8	39,9
ALEMPI KESKIASTE	3	1	4	38,8	27,0	35,8
YLEMPI KESKIASTE	1	1	2	36,3	40,0	38,2
ALIN KORKEA-ASTE	2	-	2	36,3	-	36,3
YLEMPI KAND.ASTE	-	1	1	-	-	-
TUTKIJAKOULUTUS	1	-	1	40,0	-	40,0
401 TYÖNJOHTAJAT	6	1	7	7306	.	7205	7623	.	7477	37,6	-	37,6
ALEMPI KESKIASTE	3	-	3	38,8	-	38,8
YLEMPI KESKIASTE	1	-	1	36,3	-	36,3
ALIN KORKEA-ASTE	2	-	2	36,3	-	36,3
YLEMPI KAND.ASTE	-	1	1	-	-	-
402 MAATALOUSTYÖNTEKIJÄT ELÄINTENHOITAJAT	5	23	28	.	5280	5151	.	5335	5196	40,0	39,3	39,4

TAULUKKO 5. VALTION TÄYSPALKKAISTEN KOTIMAAN VIRKAMIEHTEEN LUKUMÄÄRÄT JA KESKIMÄÄRISET ANSIOT AMMATTIRYHMÄN, KOULUTUSASTEEN JA SUKUPUOLEN MUKAAN LOKAKUUSSA 1987

AMMATTIRYHMÄ JA KOULUTUSASTE	LUKUMÄÄRÄ			SÄÄNN. TYÖAJAN ANSIO KESKIMÄÄRIIN			KOKONAISANSIO KESKIMÄÄRIIN			SÄÄNNÖLLINEN VIIKKOTYÖAIKA		
	MIE- HET	NAI- SET	YH- TEENSA	MIE- HET	NAI- SET	YH- TEENSA	MIE- HET	NAI- SET	YH- TEENSA	MIE- HET	NAI- SET	YH- TEENSA
PERUSASTE	4	21	25	.	5295	5185	.	5355	5235	40,0	39,8	39,9
ALEMPI KESKIASTE	-	1	1	-	27,0	27,0
YLEMPI KESKIASTE	-	1	1	-	40,0	40,0
TUTKIJAKOULUTUS	1	-	1	40,0	-	40,0
41 PUUTARHA- JA PUUSTOTYÖ	25	10	35	7411	6812	7240	7447	6812	7265	38,0	38,9	38,3
PERUSASTE	3	1	4	36,3	40,0	37,6
ALEMPI KESKIASTE	8	6	14	6910	5771	6422	7012	5771	6480	38,8	38,8	38,8
YLEMPI KESKIASTE	9	1	10	7628	.	7409	7628	.	7409	38,0	40,0	38,2
ALIN KORKEA-ASTE	4	1	5	38,2	40,0	38,5
YLEMPI KAND.ASTE	-	1	1	-	36,3	36,3
KOULUTUSASTE TUNTEMATON	1	-	1	36,3	-	36,3
411 TYÖNJOHTAJAT	23	10	33	7226	6812	7101	7265	6812	7128	38,2	38,9	38,4
PERUSASTE	3	1	4	36,3	40,0	37,6
ALEMPI KESKIASTE	8	6	14	6910	5771	6422	7012	5771	6480	38,8	38,8	38,8
YLEMPI KESKIASTE	7	1	8	7083	.	6877	7083	.	6877	38,4	40,0	38,6
ALIN KORKEA-ASTE	4	1	5	38,2	40,0	38,5
YLEMPI KAND.ASTE	-	1	1	-	36,3	36,3
KOULUTUSASTE TUNTEMATON	1	-	1	36,3	-	36,3
412 PUUTARHA- JA PUUSTOTYÖNTEKIJÄT	2	-	2	36,3	-	36,3
YLEMPI KESKIASTE	2	-	2	36,3	-	36,3
42 RIISTANHOITO JA METSÄSTYS SEKÄ KALASTUS	26	1	27	7384	.	7369	7642	.	7617	35,9	36,3	35,9
PERUSASTE	4	-	4	40,0	-	40,0
ALEMPI KESKIASTE	7	-	7	7939	.	7939	8099	.	8099	39,5	-	39,5
YLEMPI KESKIASTE	3	-	3	30,7	-	30,7
ALIN KORKEA-ASTE	8	1	9	6541	.	6590	6541	.	6590	36,3	36,3	36,3
ALEMPI KAND.ASTE	1	-	1	36,3	-	36,3
KOULUTUSASTE TUNTEMATON	3	-	3	26,0	-	26,0
421 ESIMIEHET	26	1	27	7384	.	7369	7642	.	7617	35,9	36,3	35,9
PERUSASTE	4	-	4	40,0	-	40,0
ALEMPI KESKIASTE	7	-	7	7939	.	7939	8099	.	8099	39,5	-	39,5
YLEMPI KESKIASTE	3	-	3	30,7	-	30,7
ALIN KORKEA-ASTE	8	1	9	6541	.	6590	6541	.	6590	36,3	36,3	36,3
ALEMPI KAND.ASTE	1	-	1	36,3	-	36,3
KOULUTUSASTE TUNTEMATON	3	-	3	26,0	-	26,0
49 MUUT MAA- JA METSÄTALOUS-JA KALASTUSTYÖN AMMATIT	1	-	1	36,3	-	36,3
YLEMPI KAND.ASTE	1	-	1	36,3	-	36,3
6 KULJETUS- JA LIIKENNETYÖ	24381	11363	35744	6823	5674	6458	7000	5745	6601	39,5	37,3	38,5
PERUSASTE	16414	7577	23991	6635	5688	6336	6809	5755	6476	39,7	37,5	38,8
ALEMPI KESKIASTE	4449	1044	5493	6647	5607	6450	6827	5692	6611	39,7	37,2	38,6
YLEMPI KESKIASTE	2889	2660	5549	7185	5640	6445	7392	5717	6589	38,7	36,9	37,7
ALIN KORKEA-ASTE	35	16	51	9640	6464	8644	9818	6643	8822	38,2	37,0	37,6
ALEMPI KAND.ASTE	438	31	469	12134	6346	11752	12219	6347	11831	38,6	36,7	38,1
YLEMPI KAND.ASTE	30	13	43	10661	7011	9557	10871	7011	9704	36,8	37,7	37,1
TUTKIJAKOULUTUS	6	-	6	11165	.	11165	11165	.	11165	36,3	-	36,3
KOULUTUSASTE TUNTEMATON	120	22	142	8971	5942	8502	9023	6007	8556	39,8	37,9	38,9
60 MERIPÄÄLLYSTYÖ	807	-	807	10901	.	10901	11102	.	11102	39,2	-	39,2
PERUSASTE	99	-	99	7901	.	7901	8201	.	8201	38,8	-	38,8
ALEMPI KESKIASTE	88	-	88	9092	.	9092	9357	.	9357	39,7	-	39,7
YLEMPI KESKIASTE	117	-	117	10142	.	10142	10760	.	10760	39,7	-	39,7
ALIN KORKEA-ASTE	11	-	11	13589	.	13589	13589	.	13589	-	-	-
ALEMPI KAND.ASTE	414	-	414	12292	.	12292	12372	.	12372	39,0	-	39,0
YLEMPI KAND.ASTE	4	-	4	36,3	-	36,3
KOULUTUSASTE TUNTEMATON	74	-	74	9827	.	9827	9875	.	9875	40,0	-	40,0
601 KANSIPÄÄLLYSTYÖ	79	-	79	10872	.	10872	11289	.	11289	39,7	-	39,7
PERUSASTE	3	-	3	40,0	-	40,0
ALEMPI KESKIASTE	2	-	2	40,0	-	40,0
YLEMPI KESKIASTE	6	-	6	9916	.	9916	11055	.	11055	39,3	-	39,3
ALEMPI KAND.ASTE	63	-	63	11141	.	11141	11450	.	11450	40,0	-	40,0
YLEMPI KAND.ASTE	3	-	3	36,3	-	36,3
KOULUTUSASTE TUNTEMATON	2	-	2	40,0	-	40,0
602 LUOTSIT YM.	564	-	564	11530	.	11530	11555	.	11555	37,6	-	37,6

TAULUKKO 5. VALTION TÄYSPALKKAISTEN KOTIMAAN VIRKAMIESTEN LUKUMÄÄRÄT JA KESKIMÄÄRÄISET ANSIOT AMMATTIRYHMÄN, KOULUTUSASTEEN JA SUKUPUOLEN MUKAAN LOKAKUUSSA 1987

AMMATTIRYHMÄ JA KOULUTUSASTE	LUKUMÄÄRÄ			SÄÄNN. TYÖAJAN ANSIO KESKIMÄÄRÄIN			KOKONAISSANSIO KESKIMÄÄRÄIN			SÄÄNNÖLLINEN VIKKOTYÖAIKA			
	MIE- HET	NAI- SET	YH- TEENSA	MIE- HET	NAI- SET	YH- TEENSA	MIE- HET	NAI- SET	YH- TEENSA	MIE- HET	NAI- SET	YH- TEENSA	
764 TELE- JA ELEKTRONIikka- ASENTAJAT	73	-	73	7662	.	7662	7860	.	7860	40,0	-	40,0	
PERUSASTE	64	-	64	7640	.	7640	7853	.	7853	40,0	-	40,0	
ALEMPI KESKIASTE	9	-	9	7818	.	7818	7909	.	7909	40,0	-	40,0	
765 PUHELIN- JA LINJA- ASENTAJAT	15	-	15	5993	.	5993	6324	.	6324	38,3	-	38,3	
PERUSASTE	11	-	11	6052	.	6052	6503	.	6503	38,4	-	38,4	
ALEMPI KESKIASTE	2	-	2	38,0	-	38,0	
YLEMPI KESKIASTE	2	-	2	38,0	-	38,0	
769 MUUT SÄHKÖTYÖN AMMATIT	1	-	1	40,0	-	40,0	
PERUSASTE	1	-	1	40,0	-	40,0	
79 RAKENNUSTYÖ	480	-	480	6594	.	6594	7079	.	7079	39,9	-	39,9	
PERUSASTE	412	-	412	6579	.	6579	7048	.	7048	39,9	-	39,9	
ALEMPI KESKIASTE	53	-	53	6598	.	6598	7236	.	7236	39,9	-	39,9	
YLEMPI KESKIASTE	15	-	15	6982	.	6982	7375	.	7375	40,0	-	40,0	
791 RADANRAKENNUS- JA KUNNOSSAPITOTYÖ	473	-	473	6580	.	6580	7072	.	7072	39,9	-	39,9	
PERUSASTE	412	-	412	6579	.	6579	7048	.	7048	39,9	-	39,9	
ALEMPI KESKIASTE	53	-	53	6598	.	6598	7236	.	7236	39,9	-	39,9	
YLEMPI KESKIASTE	8	-	8	6508	.	6508	7207	.	7207	40,0	-	40,0	
799 MUUT RAKENNUSTYÖN AMMATIT	7	-	7	7524	.	7524	7568	.	7568	40,0	-	40,0	
YLEMPI KESKIASTE	7	-	7	7524	.	7524	7568	.	7568	40,0	-	40,0	
8 TEOLLINEN TYÖ 2	800	485	1285	4997	4656	4868	5107	4708	4956	39,6	37,6	38,8	
PERUSASTE	452	236	688	5079	4802	4984	5191	4851	5074	39,6	38,3	39,1	
ALEMPI KESKIASTE	140	58	198	4924	4634	4839	5036	4661	4926	39,8	37,4	39,1	
YLEMPI KESKIASTE	199	189	388	4802	4473	4642	4899	4536	4722	39,5	36,8	38,2	
ALIN KORKEA-ASTE	2	1	3	38,0	38,0	38,0	
ALEMPI KAND.ASTE	3	-	3	40,0	-	40,0	
YLEMPI KAND.ASTE	2	-	2	38,0	-	38,0	
TUTKIJAKOULUTUS	1	-	1	14,0	-	14,0	
KOULUTUSASTE TUNTEMATON	1	1	2	38,0	38,0	38,0	
80 GRAAFINEN TYÖ	9	5	14	6823	.	6322	7363	.	6669	38,0	36,3	37,4	
PERUSASTE	2	2	4	36,3	36,3	36,3	
ALEMPI KESKIASTE	2	-	2	38,2	-	38,2	
YLEMPI KESKIASTE	5	3	8	.	.	6736	.	.	7157	38,5	36,3	37,7	
801 LATOJAT YM.	5	5	10	.	.	.	6617	.	.	6954	39,3	36,3	37,8
PERUSASTE	-	2	2	-	36,3	36,3	
ALEMPI KESKIASTE	1	-	1	40,0	-	40,0	
YLEMPI KESKIASTE	4	3	7	.	.	6801	.	.	7282	39,1	36,3	37,9	
809 MUUT GRAAFISEN ALAN AMMATIT	1	-	1	36,3	-	36,3	
YLEMPI KESKIASTE	1	-	1	36,3	-	36,3	
87 TYÖKONEIDEN KÄYTTÖ	83	-	83	6165	.	6165	6359	.	6359	-	-	-	
PERUSASTE	70	-	70	6181	.	6181	6319	.	6319	-	-	-	
ALEMPI KESKIASTE	8	-	8	6241	.	6241	6622	.	6622	-	-	-	
YLEMPI KESKIASTE	5	-	5	-	-	-	
873 TRUKINKULJETTAJAT YM.	83	-	83	6165	.	6165	6359	.	6359	-	-	-	
PERUSASTE	70	-	70	6181	.	6181	6319	.	6319	-	-	-	
ALEMPI KESKIASTE	8	-	8	6241	.	6241	6622	.	6622	-	-	-	
YLEMPI KESKIASTE	5	-	5	-	-	-	
88 PAKKAUS- VARASTO- JA KUORMAUSTYÖ	75	61	136	5565	5745	5646	5592	5817	5693	38,2	38,8	38,5	
PERUSASTE	59	46	105	5581	5707	5636	5609	5803	5694	38,3	39,0	38,6	
ALEMPI KESKIASTE	3	8	11	.	5793	5772	.	5793	5792	38,0	38,3	38,2	
YLEMPI KESKIASTE	8	5	13	5256	.	5616	5274	.	5627	38,0	38,5	38,2	
ALIN KORKEA-ASTE	2	1	3	38,0	38,0	38,0	

TAULUKKO 5. VALTION TÄYSPALKKAISTEN KOTIMAAN VIRKAMIESTEN LUKUMÄÄRÄT JA KESKIMÄÄRISET ANSIOT AMMATTIRYHMÄN, KOULUTUSASTEEN JA SUKUPOULEN MUKAAN LOKAKUUSSA 1987

AMMATTIRYHMÄ JA KOULUTUSASTE	LUKUMÄÄRÄ			SÄÄNN.TYÖAJAN ANSIO KESKIMÄÄRIN			KOKONAISANSIO KESKIMÄÄRIN			SÄÄNNÖLLINEN VIIKKOTYÖAIKA		
	MIE- HET	NAI- SET	YH- TEENSÄ	MIE- HET	NAI- SET	YH- TEENSÄ	MIE- HET	NAI- SET	YH- TEENSÄ	MIE- HET	NAI- SET	YH- TEENSÄ
ALEMPI KESKIASTE	11	3	14	6047	.	6021	6052	.	6036	36,7	37,6	36,9
YLEMPI KESKIASTE	4	4	8	.	.	5753	.	.	5753	37,2	39,1	38,2
94 HYGIENIA JA KAUNEUDENHOITO	-	5	5	-	39,2	39,2
PERUSASTE	-	3	3	-	39,3	39,3
ALEMPI KESKIASTE	-	1	1	-	40,0	40,0
KOULUTUSASTE TUNTEMATON	-	1	1	-	38,0	38,0
942 KYLVETTÄJÄT YM.	-	5	5	-	39,2	39,2
PERUSASTE	-	3	3	-	39,3	39,3
ALEMPI KESKIASTE	-	1	1	-	40,0	40,0
KOULUTUSASTE TUNTEMATON	-	1	1	-	38,0	38,0
95 PESU- JA SILITYSTYÖ	1	22	23	.	5479	5461	.	5490	5472	38,0	39,7	39,7
PERUSASTE	1	17	18	.	5485	5462	.	5485	5462	38,0	39,9	39,8
ALEMPI KESKIASTE	-	4	4	-	39,1	39,1
ALIN KORKEA-ASTE	-	1	1	-	40,0	40,0
951 PESULATYÖNTEKIJÄT	1	21	22	.	5474	5455	.	5485	5466	38,0	39,7	39,7
PERUSASTE	1	16	17	.	5478	5454	.	5478	5454	38,0	39,9	39,8
ALEMPI KESKIASTE	-	4	4	-	39,1	39,1
ALIN KORKEA-ASTE	-	1	1	-	40,0	40,0
952 SILITTÄJÄT	-	1	1	-	40,0	40,0
PERUSASTE	-	1	1	-	40,0	40,0
96 URHEILU	11	4	15	7973	.	7859	7973	.	7859	37,4	36,3	37,1
ALEMPI KESKIASTE	2	-	2	38,2	-	38,2
YLEMPI KESKIASTE	2	-	2	40,0	-	40,0
ALEMPI KAND.ASTE	5	3	8	.	.	8266	.	.	8266	36,3	36,3	36,3
YLEMPI KAND.ASTE	2	1	3	36,3	36,3	36,3
961 LIIKUNNANOHJAAJAT, URHEILU- JA RAVIVALMENTAJAT	11	4	15	7973	.	7859	7973	.	7859	37,4	36,3	37,1
ALEMPI KESKIASTE	2	-	2	38,2	-	38,2
YLEMPI KESKIASTE	2	-	2	40,0	-	40,0
ALEMPI KAND.ASTE	5	3	8	.	.	8266	.	.	8266	36,3	36,3	36,3
YLEMPI KAND.ASTE	2	1	3	36,3	36,3	36,3
97 SOTILASTYÖ	10153	575	10728	7832	6815	7778	8737	6922	8640	37,6	40,0	37,8
PERUSASTE	1066	352	1418	6076	6874	6274	6689	6964	6757	38,9	40,0	39,2
ALEMPI KESKIASTE	162	89	251	6334	6883	6529	6925	6995	6949	39,3	40,0	39,6
YLEMPI KESKIASTE	4989	90	5079	7014	6522	7005	7974	6682	7951	37,1	40,0	37,1
ALIN KORKEA-ASTE	1179	9	1188	8587	7352	8577	9968	7476	9950	37,1	40,0	37,2
ALEMPI KAND.ASTE	20	2	22	9260	.	9081	10111	.	9855	37,9	40,0	38,2
YLEMPI KAND.ASTE	1993	10	2003	9149	6652	9136	10031	6671	10014	39,5	40,0	39,5
TUTKIJAKOULUTUS	598	2	600	12447	.	12431	12665	.	12648	36,7	40,0	36,8
KOULUTUSASTE TUNTEMATON	146	21	167	7139	6515	7060	7884	6716	7737	37,6	40,0	37,9
971 UPSEERIT JA YLEMÄT TOIMIUPSEERIT SEKÄ VIRKA- ASEMALTAAN HEIHIN RINNAST.	3372	-	3372	9662	.	9662	10621	.	10621	38,4	-	38,4
PERUSASTE	21	-	21	4843	.	4843	5484	.	5484	40,0	-	40,0
ALEMPI KESKIASTE	1	-	1	-	-	-
YLEMPI KESKIASTE	124	-	124	8715	.	8715	10482	.	10482	37,2	-	37,2
ALIN KORKEA-ASTE	718	-	718	9099	.	9099	10705	.	10705	37,2	-	37,2
ALEMPI KAND.ASTE	4	-	4	38,2	-	38,2
YLEMPI KAND.ASTE	1879	-	1879	9109	.	9109	10009	.	10009	39,7	-	39,7
TUTKIJAKOULUTUS	592	-	592	12494	.	12494	12697	.	12697	36,7	-	36,7
KOULUTUSASTE TUNTEMATON	33	-	33	9465	.	9465	10250	.	10250	38,3	-	38,3
972 ALEMMAT TOIMIUPSEERIT	5169	-	5169	6607	.	6607	7572	.	7572	36,8	-	36,8
PERUSASTE	298	-	298	4688	.	4688	5036	.	5036	36,4	-	36,4
ALEMPI KESKIASTE	80	-	80	5415	.	5415	5857	.	5857	38,7	-	38,7
YLEMPI KESKIASTE	4282	-	4282	6686	.	6686	7684	.	7684	36,8	-	36,8
ALIN KORKEA-ASTE	377	-	377	7462	.	7462	8643	.	8643	36,7	-	36,7
ALEMPI KAND.ASTE	6	-	6	6951	.	6951	8582	.	8582	36,3	-	36,3
YLEMPI KAND.ASTE	45	-	45	7228	.	7228	8561	.	8561	36,3	-	36,3
TUTKIJAKOULUTUS	5	-	5	36,3	-	36,3
KOULUTUSASTE TUNTEMATON	76	-	76	6221	.	6221	6907	.	6907	36,3	-	36,3
973 VÄRVÄTYT	858	575	1433	6473	6815	6610	7207	6922	7093	40,0	40,0	40,0
PERUSASTE	664	352	1016	6418	6874	6576	7183	6964	7107	40,0	40,0	40,0
ALEMPI KESKIASTE	69	89	158	6770	6883	6834	7457	6995	7197	39,9	40,0	40,0

TAULUKKO 5. VALTION TÄYSPALKKAISTEN KOTIMAAN VIRKAMIESTEN LUKUMÄÄRÄT JA KESKIMÄÄRÄISET ANSIOT AMMATTIRYHMÄN, KOULUTUSASTEEN JA SUKUPUOLEN MUKAAN LOKAKUUSSA 1987

AMMATTIRYHMÄ JA KOULUTUSASTE	LUKUMÄÄRÄ			SÄÄNN.TYÖAJAN ANSIO KESKIMÄÄRIN			KOKONAISANSIO KESKIMÄÄRIN			SÄÄNNÖLLINEN VIIKKOTYÖAIKA		
	MIE- HET	NAI- SET	YH- TEENSÄ	MIE- HET	NAI- SET	YH- TEENSÄ	MIE- HET	NAI- SET	YH- TEENSÄ	MIE- HET	NAI- SET	YH- TEENSÄ
YLEMPI KESKIASTE	73	90	163	6624	6522	6568	7119	6682	6878	39,9	40,0	40,0
ALIN KORKEA-ASTE	7	9	16	7056	7352	7223	7772	7476	7605	40,0	40,0	40,0
ALEMPI KAND.ASTE	2	2	4	40,0	40,0	40,0
YLEMPI KAND.ASTE	13	10	23	6212	6652	6403	6695	6671	6684	40,0	40,0	40,0
TUTKIJAKOULUTUS	-	2	2	-	40,0	40,0
KOULUTUSASTE TUNTEMATON	30	21	51	6511	6515	6513	7382	6716	7107	40,0	40,0	40,0
974 SOTILASTEKNINEN HENKILÖSTÖ	754	-	754	9597	.	9597	10040	.	10040	39,7	-	39,7
PERUSASTE	83	-	83	8630	.	8630	8977	.	8977	39,9	-	39,9
ALEMPI KESKIASTE	12	-	12	9663	.	9663	10448	.	10448	40,0	-	40,0
YLEMPI KESKIASTE	510	-	510	9402	.	9402	9923	.	9923	39,8	-	39,8
ALIN KORKEA-ASTE	77	-	77	9462	.	9462	9791	.	9791	39,3	-	39,3
ALEMPI KAND.ASTE	8	-	8	11878	.	11878	11878	.	11878	40,0	-	40,0
YLEMPI KAND.ASTE	56	-	56	12710	.	12710	12720	.	12720	39,0	-	39,0
TUTKIJAKOULUTUS	1	-	1	-	-	-
KOULUTUSASTE TUNTEMATON	7	-	7	8833	.	8833	9497	.	9497	40,0	-	40,0
99 MUU PALVELUTYÖ	2	-	2	38,2	-	38,2
ALEMPI KESKIASTE	1	-	1	40,0	-	40,0
YLEMPI KAND.ASTE	1	-	1	36,3	-	36,3
AMMATTIRYHMÄT YHTEENSÄ	74502	51129	125631	8093	6466	7431	8448	6552	7677	36,2	35,4	35,8
PERUSASTE	23425	21336	44761	6660	5841	6270	6864	5903	6406	39,2	37,1	38,0
ALEMPI KESKIASTE	14286	5939	20225	7256	5837	6839	7591	5909	7097	39,6	37,1	38,8
YLEMPI KESKIASTE	17263	13628	30891	7534	5943	6832	8026	6000	7133	37,1	36,4	36,8
ALIN KORKEA-ASTE	3535	1816	5351	9144	7490	8583	9990	7822	9254	34,9	30,9	33,5
ALEMPI KAND.ASTE	1550	2376	3926	10571	8597	9376	10792	8729	9543	32,3	29,7	30,6
YLEMPI KAND.ASTE	10167	4982	15149	10866	9208	10320	11279	9377	10653	32,5	30,2	31,7
TUTKIJAKOULUTUS	3867	772	4639	13107	11202	12790	13282	11262	12946	19,8	22,7	20,3
KOULUTUSASTE TUNTEMATON	409	280	689	8211	6394	7472	8641	6565	7798	33,3	35,7	34,5

TAULUKKO 6. VALTION TÄYSPALKKAISTEN KOTIMAAN VIRKAMIESTEN LUKUMÄÄRÄT, KESKIMÄÄRÄISET ANSIOT JA SUKUPUOLI AMMATTIRYHMÄN MUKAAN LOKAKUUSSA 1987

AMMATTIRYHMÄ	LUKUMÄÄRÄ			SÄÄNN.TYÖAJAN ANSIO KESKIMÄÄRIN				KOKONAISANSIO KESKIMÄÄRIN				SÄÄNNÖLLINEN VIIKKOTYÖAIKA		
	MIE- HET	NAI- SET	YH- TEEN- SÄ	MIE- HET	NAI- SET	YH- TEEN- SÄ	NAI- SET/ MIE- HET %	MIE- HET	NAI- SET	YH- TEEN- SÄ	NAI- SET/ MIE- HET %	MIE- HET	NAI- SET	YH- TEEN- SÄ
0 TEKNINEN, LUONNONTIET. LAINOPILLINEN, HUMANIST. JA TAITEELLINEN TYÖ	15180	9088	24268	9839	8067	9175	82,0	10210	8280	9487	81,1	28,2	28,4	28,3
00 TEKNIKAN ALAN TYÖ	4827	1288	6115	8858	6365	8333	71,9	9057	6408	8499	70,7	37,2	36,5	37,1
001 ARKKITEHDIT JOHTOTEHTÄVISSÄ TOIMIVAT	19	16	35	12103	11501	11828	95,0	12103	11501	11828	95,0	36,3	36,3	36,3
002 INSINÖÖRIT	172	7	179	12633	12055	12610	95,4	12664	12055	12640	95,2	36,7	36,3	36,7
003 SUUNNITTELU- JA TARKAST. TEHTÄVISSÄ TOIMIVAT INSINÖÖRIT JA TEKNIKOT	617	100	717	11509	10251	11334	89,1	11568	10255	11385	88,7	36,4	36,3	36,4
0031 SUUNNITTELU- JA TARKAST. INSINÖÖRIT	587	93	680	11678	10515	11519	90,0	11737	10519	11570	89,6	36,4	36,3	36,4
0032 SUUNNITTELU- JA TARKAST. TEKNIKOT	30	7	37	8204	6744	7927	82,2	8269	6744	7981	81,5	36,7	36,3	36,6
004 ERITYISALOJEN INSINÖÖRIT JA TEKNIKOT	3810	191	4001	8359	7558	8321	90,4	8598	7635	8552	88,8	37,4	36,8	37,4
0041 INSINÖÖRIT	1111	58	1169	10285	9402	10241	91,4	10301	9489	10261	92,1	36,2	36,3	36,2
0042 TEKNIKOT	2383	112	2495	7697	6875	7660	89,3	8058	6960	8009	86,4	37,7	36,6	37,6
0043 TYÖNJOHTAJAT	316	21	337	6582	6108	6553	92,8	6682	6111	6646	91,5	39,6	39,0	39,6
009 MUUT TEKNISEN ALAN AMMATIT	209	974	1183	6719	5607	5804	83,4	6774	5648	5847	83,4	36,4	36,4	36,4
0091 MITTAUSTEKNIKOT JA KARTOITTAJAT	171	59	230	6968	6243	6782	89,6	6977	6267	6795	89,8	36,4	36,4	36,4
0092 PIIRTÄJÄT, PIIRUSTUS- JA MITTAUSAPULAISET	38	915	953	5600	5566	5568	99,4	5859	5608	5618	95,7	36,6	36,4	36,4
01 KEMIAN JA FYSIIKAN ALAAN KUULUVA TYÖ	721	1077	1798	8249	6092	6957	73,8	8346	6120	7012	73,3	37,2	37,8	37,6
010 KEMISTIT JA FYSIKOT	241	75	316	10178	9919	10117	97,4	10360	9959	10265	96,1	36,4	36,3	36,4
012 LABORANTIT JA LABORATORIOAPULAISET	287	627	914	6146	5647	5803	91,9	6217	5675	5845	91,3	38,9	37,9	38,2
014 GEOLOGIT YM.	56	8	64	10610	9463	10467	89,2	10610	9463	10467	89,2	36,3	36,3	36,3
015 METEOROLOGIT, HYDROLOGIT YM.	102	29	131	9296	8812	9189	94,8	9357	8858	9246	94,7	35,3	35,2	35,3
0151 METEOROLOGIT JA HYDROLOGIT	61	20	81	10076	9438	9918	93,7	10122	9470	9961	93,6	35,4	35,3	35,4
0152 SÄÄTEKNIKOT JA SÄÄHÄVÄINNONTEKIJÄT	41	9	50	8136	7419	8007	91,2	8218	7498	8089	91,2	35,1	35,1	35,1
019 MUUT KEMIAN JA FYSIIKAN ALAAAN KUULUVAT AMMATIT	35	338	373	5373	5755	5719	107,1	5373	5778	5740	107,5	37,1	38,0	38,0
02 BIOLOGIAN ALAN TYÖ	414	50	464	9876	8459	9723	85,7	9890	8461	9736	85,6	32,8	33,5	32,8
021 BIOLOGIT	21	7	28	10468	8582	9996	82,0	10468	8582	9996	82,0	36,3	36,3	36,3
022 MAATALOUSNEUVOJAT, -TUTKIJAT YM.	103	19	122	7950	7780	7923	97,9	8005	7780	7970	97,2	36,3	35,7	36,2
0221 MAATALOUS- JA PUUTARHA- SEKÄ KALASTUSALAN JOHTO, TUTKIJAT JA SUUNNITTI.	46	12	58	9583	8913	9444	93,0	9692	8912	9531	92,0	36,3	35,4	36,1
0222 MAATALOUS- JA PUUTARHA- SEKÄ KALASTUSALAN NEUV. JA VALISTUSTOIMINTA	57	7	64	6632	5838	6545	88,0	6644	5838	6556	87,9	36,3	36,3	36,3
023 METSÄTALOUS-TUTKIJAT JA -NEUVOJAT	289	24	313	10517	8962	10397	85,2	10517	8964	10398	85,2	31,2	30,6	31,2
0231 METSÄTALOUS-TUTKIMUS- JA METSÄTALOUDEN JOHTOTYÖ	288	22	310	10525	9157	10428	87,0	10525	9157	10428	87,0	31,2	29,7	31,1
0232 METSÄTALOUSNEUVOJAT JA -VALVOJAT	1	2	3	36,3	40,0	38,8
029 MUUT MAATALOUDEN, METSÄ- TALOUDEN SEKÄ BIOLOGIAN ALAAAN KUULUVAT AMMATIT	1	-	1	36,3	-	36,3
03 OPETUSALAAAN KUULUVA TYÖ	6510	4924	11434	10339	8830	9689	85,4	11002	9203	10227	83,6	19,7	22,3	20,8

TAULUKKO 6. VALTION TÄYSPALKKAISTEN KOTIMAAN VIRKAMIEHISTEN LUKUMÄÄRÄT, KESKIMÄÄRÄISET ANSIOT JA SUKUPUOLI AMMATTIRYHMÄN MUKAAN LOKAKUUSSA 1987

AMMATTIRYHMÄ	LUKUMÄÄRÄ			SÄÄNN. TYÖAJAN ANSIO KESKIMÄÄRIN				KOKONAISANSIO KESKIMÄÄRIN				SÄÄNNÖLLINEN VIIKKOTYÖAIKA		
	MIE- HET	NAI- SET	YH- TEEN- SÄ	MIE- HET	NAI- SET	YH- TEEN- SÄ	NAI- SET/ MIE- HET %	MIE- HET	NAI- SET	YH- TEEN- SÄ	NAI- SET/ MIE- HET %	MIE- HET	NAI- SET	YH- TEEN- SÄ
030 YLIOPISTOJEN JA KORKEA- KOULUJEN OPETTAJAT	4238	2062	6300	10926	8941	10277	81,8	10988	8983	10332	81,8	18,1	21,1	19,0
0301 PROFESSORIT, REHTORIT JA JOHTAJAT	928	93	1021	16225	15523	16161	95,7	16284	15530	16215	95,4	7,4	6,6	7,3
0302 APULAISPROFESSORIT	644	114	758	13344	12741	13253	95,5	13372	12766	13281	95,5	6,8	7,0	6,8
0303 LEHTORIT, OPETTAJAT	882	728	1610	10334	9903	10139	95,8	10480	9975	10252	95,2	15,6	15,4	15,5
0304 ASSISTENTIT	1540	796	2336	7646	7383	7557	96,6	7680	7399	7584	96,3	31,0	31,4	31,1
0305 TUNTIOPETTAJAT	234	286	520	7290	7378	7338	101,2	7326	7443	7390	101,6	14,6	14,7	14,7
0309 MUUT YLIOPISTOJEN JA KORKEAKOULUJEN OPETTAJAT	10	45	55	6036	7650	7357	126,7	6036	7650	7357	126,7	37,1	35,5	35,8
032 KESKIASTEEN AMMATILLISTA KOULU. ANTAVAT OPETTAJAT	1803	2187	3990	9161	8500	8799	92,8	11171	9035	10000	80,9	22,0	23,4	22,8
0321 REHTORIT JA JOHTAJAT	89	63	152	13946	12596	13386	90,3	13946	12596	13386	90,3	20,1	22,1	20,9
0322 LEHTORIT JA YLIOPISTOJEN OPETTAJAT	602	172	774	10822	9684	10570	89,5	14322	11364	13665	79,3	18,0	19,7	18,4
0323 OPETTAJAT	828	1636	2464	7721	8358	8144	108,3	8871	8724	8773	98,3	25,3	24,0	24,4
0324 TUNTIOPETTAJAT	277	312	589	8347	7785	8049	93,3	10382	8688	9485	83,7	21,2	22,1	21,7
0329 MUUT OPETTAJAT	7	4	11	8081	.	7661	.	8216	.	7787	.	37,6	34,3	36,3
033 ESIASTEEN KOULUJEN JOHTAJAT JA OPETTAJAT	-	4	4	-	32,5	32,5
0332 LASTENTARHANOPETTAJAT	-	4	4	-	32,5	32,5
035 OPPIKOULUJEN OPETTAJAT	23	72	95	9736	8895	9099	91,4	10324	9555	9741	92,6	20,9	20,7	20,8
0351 REHTORIT	2	-	2	20,2	-	20,2
0352 LEHTORIT	15	34	49	10468	10558	10530	100,9	11105	11630	11469	104,7	20,9	19,1	19,7
0353 TUNTIOPETTAJAT	4	16	20	.	6641	6551	.	.	7096	7053	.	22,3	20,9	21,1
0359 MUUT OPETTAJAT	2	22	24	.	7964	7835	.	.	8136	8044	.	19,0	23,1	22,7
036 HARJOITTELUKOULUJEN OPETTAJAT	250	374	624	10946	10491	10674	95,8	12088	11571	11778	95,7	21,1	20,1	20,5
0361 REHTORIT	29	13	42	13440	12951	13288	96,4	13549	12951	13364	95,6	24,6	17,3	22,2
0362 LEHTORIT	172	265	437	11097	10930	10996	98,5	12396	12082	12205	97,5	20,7	20,2	20,4
0363 TUNTIOPETTAJAT	48	95	143	8946	8948	8947	100,0	10146	9984	10039	98,4	20,5	20,0	20,2
0364 MUUT OPETTAJAT	1	1	2	23,0	23,0	23,0
037 ERITYISKOULUJEN OPETTAJAT	74	138	212	8731	8175	8369	93,6	10071	9111	9446	90,5	22,8	22,7	22,8
0371 JOHTAJAT	13	4	17	11881	.	11683	.	11881	.	11683	.	40,0	38,2	39,1
0372 OPETTAJAT	39	72	111	7724	7612	7651	98,5	9493	8767	9022	92,4	22,7	23,4	23,2
0373 TUNTIOPETTAJAT	4	11	15	.	6976	7008	.	.	7701	7707	.	23,5	21,4	21,9
0379 MUUT OPETTAJAT	18	51	69	9003	9005	9004	100,0	10539	9748	9955	92,5	20,8	21,5	21,3
039 MUUT OPETUSALAN AMMATIT	122	87	209	7187	8425	7702	117,2	7467	8425	7866	112,8	38,0	35,7	37,1
0391 KOULUTUSPÄÄLLIKÖT	22	13	35	11959	11238	11691	94,0	11959	11238	11691	94,0	36,5	33,0	35,3
0392 KOULUTUSSIHTEERIT	15	57	72	8323	8158	8192	98,0	8323	8158	8192	98,0	36,3	36,3	36,3
0393 MUUT OPETTAJAT	10	15	25	10217	7047	8315	69,0	10217	7047	8315	69,0	36,3	36,3	36,3
0399 MUUT OPETUSALAN TYÖNTEKIJÄT	75	2	77	5156	.	5232	.	5612	.	5676	.	39,1	31,0	38,9
04 USKONNON ALAN TYÖ	58	-	58	10709	.	10709	.	10709	.	10709	.	36,4	-	36,4
041 PAPIIT YM. (EV.-LUT. JA ORTODOKSIT)	57	-	57	10749	.	10749	.	10749	.	10749	.	36,4	-	36,4
0411 PIISPAT	12	-	12	16294	.	16294	.	16294	.	16294	.	36,3	-	36,3
0412 PAPIIT	45	-	45	9271	.	9271	.	9271	.	9271	.	36,4	-	36,4
049 MUUT USKONNON ALAAN KUULUVAT AMMATIT	1	-	1	36,3	-	36,3
05 LAINOPIILLINEN TYÖ	2347	1009	3356	11149	9165	10553	82,2	11261	9173	10633	81,5	36,3	36,4	36,4
051 TUOMIOISTUIN- JA HALLINTOLAKIMIEHET	791	408	1199	13041	10752	12262	82,5	13041	10752	12262	82,4	36,3	36,3	36,3

TAULUKKO 6. VALTION TÄYSPALKKAISTEN KOTIMAAN VIRKAMIESTEN LUKUMÄÄRÄT, KESKIMÄÄRÄISET ANSIOT JA SUKUPUOLI AMMATTIRYHMÄN MUKAAN LOKAKUUSSA 1987

AMMATTIRYHMÄ	LUKUMÄÄRÄ			SÄÄNN. TYÖAJAN ANSIO KESKIMÄÄRIN				KOKONAISANSIO KESKIMÄÄRIN				SÄÄNNÖLLINEN VIKKOKYÖAIKA		
	MIE- HET	NAI- SET	YH- TEEN- SÄ	MIE- HET	NAI- SET	YH- TEEN- SÄ	NAI- SET/ MIE- HET %	MIE- HET	NAI- SET	YH- TEEN- SÄ	NAI- SET/ MIE- HET %	MIE- HET	NAI- SET	YH- TEEN- SÄ
052 SYYTTÄJÄT, POLIISIPÄÄLLIKÖT YM.	428	27	455	12757	11045	12655	86,6	13368	11131	13235	83,3	36,4	36,3	36,4
053 LAINOPILLISET ASIAMIEHET JA MUUT LAINOP. ALAN JA SITÄ TUKEVAT AMMATIT	343	352	695	8460	7060	7751	83,5	8460	7073	7757	83,6	36,3	36,4	36,4
054 HAASTEMIEHET JA ULOSOTTOMIEHET	778	187	965	9557	9785	9602	102,4	9559	9785	9603	102,4	36,3	36,3	36,3
059 MUUT LAINOPILLISEN ALAN AMMATIT	7	35	42	7801	7062	7185	90,5	7801	7091	7210	90,9	36,9	36,4	36,5
06 KIRJALLINEN TOIMINTA, TOIMITTAJAN TYÖ YM.	33	80	113	9160	8176	8464	89,3	9308	8202	8525	88,1	36,3	36,3	36,3
061 TOIMITTAJAT JA KIRJAILIJAT	4	5	9	.	.	8767	.	.	.	8767	.	36,3	36,3	36,3
064 TIEDOTTAJAT	14	29	43	9189	8528	8743	92,8	9189	8536	8749	92,9	36,3	36,3	36,3
065 KÄÄNTÄJÄT	15	43	58	8769	8265	8395	94,3	9096	8307	8511	91,3	36,3	36,3	36,3
069 MUUT KIRJALLISEN JA TOIMITTAJAN TYÖN AMMATIT	-	3	3	-	36,3	36,3
07 TAITEELLINEN JA VIIHTEELLINEN TYÖ	33	10	43	8310	6209	7821	74,7	8310	6209	7821	74,7	28,3	37,3	32,0
074 VALOKUVAAJAT	6	6	12	5916	6114	6015	103,3	5915	6114	6015	103,3	37,6	37,8	37,7
075 NÄYTTÄMÖTAITEILIJAT YM.	-	1	1	-	36,3	36,3
076 MUUSIKOT	25	1	26	9036	.	8929	.	9036	.	8929	.	14,0	-	14,0
077 OHJAAJAT, TEATTERIESIMIEHET YM.	1	1	2	36,3	36,3	36,3
079 MUUT TAITEELLISEN JA VIIHTEELL. ALAN AMMATIT	1	1	2	36,3	36,3	36,3
08 KIRJASTO-, ARKISTO- JA MUSEOALAN TYÖ	231	625	856	8018	7268	7470	90,6	8026	7278	7480	90,7	36,4	36,4	36,4
081 KIRJASTONHOITAJAT YM.	75	430	505	7224	7265	7259	100,6	7224	7273	7266	100,7	36,3	36,4	36,4
0811 KIRJASTONHOITAJAT JA AMANUENSSEIT	43	312	355	8592	7907	7990	92,0	8592	7918	8000	92,2	36,3	36,3	36,3
0812 MUUT KIRJASTOTYÖNTEKIJÄT	32	118	150	5387	5566	5528	103,3	5387	5566	5528	103,3	36,3	36,4	36,4
082 ARKISTONHOITAJAT	47	53	100	8352	6827	7544	81,7	8352	6886	7575	82,4	36,5	36,3	36,4
0821 ARKISTONHOITAJAT	42	41	83	8599	7041	7829	81,9	8599	7116	7867	82,8	36,5	36,3	36,4
0822 MUUT ARKISTOTYÖNTEKIJÄT	5	12	17	.	6097	6151	.	.	6097	6151	.	36,3	36,3	36,3
083 MUSEOVIRKAILIJAT	26	38	64	10025	6019	7646	60,0	10025	6019	7646	60,0	36,9	36,7	36,8
0831 MUSEONHOITAJAT	19	7	26	11111	8547	10421	76,9	11111	8547	10421	76,9	36,3	36,3	36,3
0832 MUUT MUSEOTYÖNTEKIJÄT	7	31	38	7076	5448	5748	77,0	7076	5448	5748	77,0	38,4	36,8	37,1
089 MUUT KIRJASTO- ARKISTO- JA MUSEOALAN AMMATIT	83	104	187	7916	7959	7940	100,5	7940	7959	7951	100,2	36,3	36,2	36,3
09 MUU TEKINEN, LUONNONT., LAINOPILLINEN, TAITEELL. JA HUMANISTINEN TYÖ	6	25	31	6332	5842	5937	92,3	6332	5845	5939	92,3	36,3	37,6	37,3
1 TERVEYDEN- JA SAIRAUDENHOITO, SOSIAALIALAN TYÖ	740	1833	2573	9796	6825	7680	69,7	9953	6867	7755	69,0	37,7	38,7	38,4
10 TERVEYDEN- JA SAIRAUDENHOITOTYÖ	391	1245	1636	10904	6667	7679	61,1	11146	6723	7780	60,3	38,5	39,2	39,1
101 LÄÄKKÄRIT	182	25	207	15026	14779	14996	98,4	15476	14779	15392	95,5	36,6	36,4	36,6
1011 YLILÄÄKKÄRIT	116	14	130	16126	15201	16027	94,3	16445	15201	16311	92,4	36,6	36,3	36,5
1012 ERIKOIS-, OSASTON- JA TERVEYSKESKUSLÄÄKKÄRIT	64	11	75	13201	14242	13354	107,9	13849	14242	13907	102,8	36,7	36,5	36,6
1013 APULAISLÄÄKKÄRIT	2	-	2	-	-	-
102 YLIHOITAJAT YM.	2	17	19	.	9800	9699	.	.	9807	9705	.	36,3	38,4	38,0
103 HOITOHENKILÖKUNTA	193	738	931	7418	7177	7227	96,8	7481	7269	7313	97,2	39,9	39,2	39,3

TAULUKKO 6. VALTION TÄYSPALKKAISTEN KOTIMAAN VIRKAMIESTEN LUKUMÄÄRÄT, KESKIMÄÄRÄISET ANSIOT JA SUKUPUOLI AMMATTIRYHMÄN MUKAAN LOKAKUUSSA 1987

AMMATTIRYHMÄ	LUKUMÄÄRÄ			SÄÄNN. TYÖAJAN ANSIO KESKIMÄÄRIN				KOKONAISANSIO KESKIMÄÄRIN				SÄÄNNÖLLINEN VUOKKOTYÖAIKA		
	MIE- HET	NAI- SET	YH- TEEN- SA	MIE- HET	NAI- SET	YH- TEEN- SA	NAI- SET/ MIE- HET %	MIE- HET	NAI- SET	YH- TEEN- SA	NAI- SET/ MIE- HET %	MIE- HET	NAI- SET	YH- TEEN- SA
1031 OSASTONHOITAJAT JA MUUT JOHTAVAT HOITAJAT	2	144	146	.	8292	8278	.	.	8462	8446	.	39,0	39,2	39,2
1032 APULAISOSASTONHOITAJAT MUU ERIKOISTUNUT HOITOHENKILÖSTÖ	7	156	163	7143	7067	7071	98,9	7143	7170	7169	100,4	39,1	38,5	38,5
1033 PIDEMMÄN KOULUTUKSEN SAANUT HOITOHENKILÖKUNTA	10	201	211	7080	6828	6840	96,4	7399	6920	6942	93,5	39,6	39,1	39,1
1034 LABORATORIONHOITAJAT	1	26	27	.	6317	6321	.	.	6508	6505	.	38,0	38,2	38,2
1036 MIELISAIRAANHOITAJAT	138	91	229	7512	7531	7520	100,2	7578	7554	7569	99,7	40,0	39,9	40,0
1037 PERUSHOITAJAT	35	119	154	7232	6492	6660	89,8	7232	6501	6667	89,9	39,9	39,7	39,7
1039 KUULONTUTKIJAT, JALKOJENHOITAJAT JA MUU HOITOHENKILÖKUNTA	-	1	1	-	40,0	40,0
104 MUU HOITOALAN HENKILÖSTÖ	5	462	467	.	5307	5305	.	.	5313	5311	.	40,0	39,5	39,5
1041 LÄÄKINTÄVAHTEIMESTARIT JA SAIRAANKULJ. HENKILÖSTÖ	1	-	1	40,0	-	40,0
1042 TUTKIMUSTEKN. JA AVUSTAVA HOITOHENKILÖKUNTA	4	462	466	.	5307	5306	.	.	5313	5313	.	40,0	39,5	39,5
109 MUUT TERVEYDEN- JA SAIRAUDENHOITOTYÖN AMMATIT	9	3	12	5954	.	5744	.	6010	.	5786	.	40,0	40,0	40,0
11 LIIKUNTA- JA TYÖTERAPIATYÖ	6	29	35	6452	5993	6072	92,9	6827	5993	6136	87,8	39,7	38,6	38,8
111 LIIKUNTATERAPIATYÖ	1	17	18	.	5914	5910	.	.	5914	5960	.	38,0	39,0	39,0
112 TYÖ- JA TOIMINTATERAPEUTIT	5	12	17	.	6105	6243	.	.	6105	6322	.	40,0	37,9	38,5
12 HAMMASHOITOALAN TYÖ	64	60	124	10269	6503	8447	63,3	10269	6503	8447	63,3	34,5	36,4	35,5
121 HAMMASLÄÄKÄRIT	58	16	74	10676	8788	10267	82,3	10676	8788	10267	82,3	34,0	31,2	33,3
1211 JOHTAVAT HAMMASLÄÄKÄRIT	13	6	19	8585	8058	8419	93,9	8585	8058	8419	93,9	31,2	29,6	30,7
1212 TERVEYSKESKUS- JA ERIKOISHAMMASLÄÄKÄRIT	45	10	55	11280	9225	10906	81,8	11280	9225	10906	81,8	34,8	32,3	34,3
122 HAMMASHOITAJAT	-	42	42	.	5654	5654	.	.	5654	5654	.	-	38,3	38,3
129 MUUT HAMMASHOITOALAN AMMATIT	6	2	8	6340	.	6269	.	6340	.	6269	.	39,4	38,2	39,1
13 APTEEKKIALAN TYÖ	3	19	22	.	6826	7302	.	.	6826	7302	.	-	38,3	38,3
131 PROVIISORIT JA APTEEKKARIT	3	-	3	-	-	-
132 FARMASEUTIT	-	18	18	.	6768	6768	.	.	6768	6768	.	-	38,4	38,4
139 MUUT APTEEKKIALAN AMMATIT	-	1	1	-	36,3	36,3
14 ELÄINLÄÄKETIETEELLINEN TYÖ	44	34	78	11329	9441	10506	83,3	11533	9441	10621	81,9	35,0	34,6	34,8
141 ELÄINLÄÄKÄRIT	44	34	78	11329	9441	10506	83,3	11533	9441	10621	81,9	35,0	34,6	34,8
15 SOSIAALIALAN TYÖ	124	233	357	6729	6423	6529	95,4	6814	6454	6579	94,7	38,3	38,9	38,6
151 JOHTO- JA HALLINTO- TEHTÄVISSÄ TOIMIVAT SOSIAALITYÖNTEKIJÄT	9	26	35	9011	6912	7452	76,7	9011	6912	7452	76,7	25,0	36,6	33,3
152 SOSIAALIALAN ERITYISTYÖNTEKIJÄT	21	50	71	6784	6466	6560	95,3	6784	6485	6574	95,6	36,9	37,4	37,2
153 MUUT SOSIAALIALAN TYÖNTEKIJÄT	86	79	165	6532	6522	6527	99,9	6653	6595	6625	99,1	39,8	39,3	39,6
154 LASTENHOITAJAT JA MUU LASTENHOITOHENKILÖSTÖ	4	63	67	.	6185	6186	.	.	6193	6193	.	40,0	39,9	39,9
156 HARRASTUS- JA ASKARTELU- YM. OHJAAJAT	1	-	1	40,0	-	40,0
159 MUUT SOSIAALITYÖN AMMATIT	3	15	18	.	5908	5906	.	.	5908	5906	.	40,0	40,0	40,0
16 YMPÄRISTÖN- JA TERVEYDENSUOJELUTYÖ	34	33	67	9375	8685	9035	92,6	9375	8685	9035	92,6	36,3	36,3	36,3

TAULUKKO 6. VALTION TÄYSPALKKAISTEN KOTIMAAN VIRKAMIESTEN LUKUMÄÄRÄT, KESKIMÄÄRÄISET ANSIOT JA SUKUPUOLI AMMATTIRYHMÄN MUKAAN LOKAKUUSSA 1987

AMMATTIRYHMÄ	LUKUMÄÄRÄ			SÄÄNN. TYÖAJAN ANSIO KESKIMÄÄRIN				KOKONAISANSIO KESKIMÄÄRIN				SÄÄNNÖLLINEN VIIKKOTYÖAIKA		
	MIE- HET	NAI- SET	YH- TEEN- SÄ	MIE- HET	NAI- SET	YH- TEEN- SÄ	NAI- SET/ MIE- HET %	MIE- HET	NAI- SET	YH- TEEN- SÄ	NAI- SET/ MIE- HET %	MIE- HET	NAI- SET	YH- TEEN- SÄ
161 AMMATTIENTARKASTAJAT, TERVEYSTARKASTAJAT	22	22	44	9436	8853	9144	93,8	9436	8853	9144	93,8	36,3	36,3	36,3
1611 TERVEYS- JA TYÖSUOJELUTARKASTAJAT	22	22	44	9436	8853	9144	93,8	9436	8853	9144	93,8	36,3	36,3	36,3
169 MUUT YMPÄRISTÖN- JA TERVEYDENSUOJELUTYÖN AMMATIT	12	11	23	9265	8350	8827	90,1	9265	8350	8827	90,1	36,3	36,3	36,3
17 PSYKOLOGIT	65	176	241	8275	7845	7961	94,8	8275	7845	7961	94,8	36,3	36,3	36,3
171 PSYKOLOGIT	65	176	241	8275	7845	7961	94,8	8275	7845	7961	94,8	36,3	36,3	36,3
18 VAPAA-AIKATOIMI	9	4	13	7708	.	7780	.	7708	.	7780	.	36,3	36,3	36,3
181 NUORISOTYÖ	1	1	2	36,3	36,3	36,3
182 RAITTIUSTYÖ	8	3	11	7614	.	7608	.	7614	.	7608	.	36,3	36,3	36,3
2 HALLINNOLLINEN, TILINPIDOLLINEN JA KONTTORITEKNINEN TYÖ	8545	25258	33803	9573	6290	7120	65,7	9637	6334	7169	65,7	36,6	36,4	36,4
20 YHTEISKUNNALLIS- HALLINNOLLINEN TYÖ	4126	2025	6151	12017	9754	11272	81,2	12041	9772	11294	81,2	36,3	36,3	36,3
201 VALTION HALLINNON JOHTAVAT TOIMIHENKILÖT	4080	1990	6070	12062	9815	11325	81,4	12086	9832	11347	81,4	36,3	36,3	36,3
2011 KESKUSHALLINNON YLIN JOHTOHENKILÖSTÖ	1224	342	1566	15012	11926	14338	79,4	15036	11926	14356	79,3	36,3	36,3	36,3
2012 PIIRI- JA PAIKALLISHALLINNON YLIN JOHTOHENKILÖSTÖ	1242	407	1649	11980	10540	11624	88,0	11995	10576	11645	88,2	36,1	36,3	36,2
2013 MUUT JOHTOHENKILÖT	1369	869	2238	10070	9170	9720	91,1	10098	9185	9743	91,0	36,4	36,3	36,4
2014 ESITTELIJÄT JA VALMISTELIJAT	245	372	617	8866	8585	8696	96,8	8920	8605	8730	96,5	36,1	36,2	36,2
202 KUNNALLISHALLINNON JOHTAVAT TOIMIHENKILÖT	2	-	2	36,3	-	36,3
2022 LAITOSTEN JA VIRASTOJEN YM. JOHTAJAT	2	-	2	36,3	-	36,3
209 MUUT YHTEISKUNNALLIS- HALLINNOLLISEN TYÖN AMMATIT	44	35	79	7573	6333	7024	83,6	7573	6333	7024	83,6	36,3	36,3	36,3
22 HENKILÖSTÖASIOIDEN HOITO	349	1002	1351	6687	5916	6115	88,5	6692	5917	6117	88,4	36,3	36,3	36,3
221 HENKILÖSTÖHALLINNON HOITAJAT	74	23	97	9842	9665	9800	98,2	9853	9665	9808	98,1	36,3	36,3	36,3
2211 JOHTOHENKILÖT	74	22	96	9842	9705	9811	98,6	9853	9705	9819	98,5	36,3	36,3	36,3
2212 HENKILÖSTÖHALLINNON VIRKAILIJAT	-	1	1	-	36,3	36,3
222 TYÖNVÄLITYSVIRKAILIJAT	267	920	1187	5803	5776	5782	99,5	5808	5776	5783	99,5	36,3	36,3	36,3
2221 TYÖNVÄLITYKSEN JOHTOHENKILÖT	76	112	188	6557	6590	6577	100,5	6557	6590	6577	100,5	36,3	36,3	36,3
2222 MUUT TYÖNVÄLITYS- VIRKAILIJAT	191	808	999	5504	5663	5632	102,9	5509	5663	5634	102,8	36,3	36,3	36,3
229 MUUT HENKILÖSTÖASIOIDEN HOITAJAT	8	59	67	6978	6643	6683	95,2	6978	6643	6683	95,2	36,3	36,3	36,3
23 TALOUS- JA TILINPITOTYÖ YM.	166	1037	1203	7446	6722	6822	90,3	7643	6746	6870	88,3	37,8	36,3	36,5
231 TILINTARKASTAJAT	30	97	127	7793	7674	7702	98,5	7937	7731	7779	97,4	36,3	36,3	36,3
2311 TILINTARKASTAJAT JA REVIISORIT	27	78	105	7931	7941	7938	100,1	7938	7957	7952	100,2	36,3	36,3	36,3
2312 LASKENTATARKKAAJAT JA TALoustARKKAAJAT	3	19	22	.	6576	6573	.	.	6802	6955	.	36,3	36,3	36,3
232 TILINPITOHENKILÖKUNTA	135	940	1075	7353	6624	6716	90,1	7565	6645	6760	87,8	38,1	36,3	36,6
2321 KIRJANPITOKAMREERIT YM.	125	374	499	7456	7633	7589	102,4	7683	7649	7657	99,6	38,3	36,3	36,8
2322 MUUT KIRJANPITÄJÄT	7	466	473	5410	5841	5835	108,0	5410	5865	5859	108,4	36,3	36,3	36,3

TAULUKKO 6. VALTION TÄYSPALKKAISTEN KOTIMAAN VIRKAMIESTEN LUKUMÄÄRÄT, KESKIMÄÄRÄISET ANSIOT JA SUKUPUOLI AMMATTIRYHMÄN MUKAAN LOKAKUUSSA 1987

AMMATTIRYHMÄ	LUKUMÄÄRÄ			SÄÄNN.TYÖAJAN ANSIO KESKIMÄÄRIN				KOKONAISANSIO KESKIMÄÄRIN				SÄÄNNÖLLINEN VIKKOKYÖAIKA		
	MIE- HET	NAI- SET	YH- TEEN- SÄ	MIE- HET	NAI- SET	YH- TEEN- SÄ	NAI- SET/ MIE- HET x	MIE- HET	NAI- SET	YH- TEEN- SÄ	NAI- SET/ MIE- HET x	MIE- HET	NAI- SET	YH- TEEN- SÄ
2323 KASSANHOITAJAT (KONTTORI/TOIMISTO)	-	97	97	.	6455	6455	.	.	6479	6479	.	-	36,3	36,3
2324 MUU TILINPITO- HENKILÖKUNTA	3	3	6	.	.	7734	.	.	.	7756	.	36,3	-	36,3
239 MUUT TALOUS- JA TILINPITOTYÖN AMMATIT	1	-	1	36,3	-	36,3
24 SIHTEERI, KONEKIRJOITUSTYÖ JA MUUT TOIMISTOPALVELUT	1814	17536	19350	6063	5799	5824	95,7	6224	5846	5882	93,9	36,9	36,4	36,4
241 OSASTO- JA TOIMISTOSIHTEERIT	439	5885	6324	6863	6374	6408	92,9	7041	6420	6463	91,2	36,8	36,5	36,6
242 TOIMISTOVIRKAILIJAT	264	7290	7554	5053	5297	5288	104,8	5108	5322	5314	104,2	36,2	36,5	36,5
243 TEKSTINKÄSITTELIJÄT	5	1308	1313	.	5662	5659	.	.	5686	5683	.	36,3	36,9	36,9
244 TOIMISTOPALVELUJA SUORITTAVAT HENKILÖT	1106	3053	4159	5991	5951	5962	99,3	6172	6061	6091	98,2	37,1	35,6	36,0
2441 TOIMISTOPALVELUJEN ESIMIEHET	474	2653	3127	6446	5968	6041	92,6	6608	6089	6168	92,1	36,4	35,3	35,5
2442 PALKKANLASKIJAT	1	1	2	36,3	36,3	36,3
2443 KIRJAAJAT	5	170	175	.	6273	6273	.	.	6281	6280	.	36,3	36,3	36,3
2444 MUUT TOIMISTOPALVELUJA SUORITTAVAT HENKILÖT	4	38	42	.	5421	5406	.	.	5421	5425	.	38,2	36,5	36,7
2445 VAHTIMESTARIT	622	191	813	5649	5538	5623	98,0	5845	5610	5790	96,0	37,6	38,4	37,8
25 ATK-ALAAAN KUULUVA TYÖ YM.	24	83	107	8770	6164	6749	70,3	8787	6184	6768	70,4	37,5	36,9	37,1
251 ATK-PÄÄLLIKÖT	6	7	13	11510	10164	10785	88,3	11510	10164	10785	88,3	36,3	36,3	36,3
252 ATK-SUUNNITTELIJAT JA OHJELMOIJAT	7	4	11	8503	.	8689	.	8503	.	8689	.	36,3	36,3	36,3
2521 JOHTAVAT SUUNNITTELIJAT JA OHJELMOIJAT	6	4	10	9045	.	9033	.	9045	.	9033	.	36,3	36,3	36,3
2522 MUUT SUUNNITTELIJAT JA OHJELMOIJAT	1	-	1	36,3	-	36,3
253 TIETOKONEIDEN KÄYTTÖTEHT. TOIMIVAT HENKILÖT	11	72	83	7446	5617	5860	75,4	7482	5640	5884	75,4	39,0	37,0	37,3
2531 KÄYTTÖPUOLEN ESIMIEHET	1	-	1	40,0	-	40,0
2532 OPERAATTORIT	9	21	30	7348	6122	6490	83,3	7392	6125	6505	82,9	38,7	37,4	37,8
2533 ATK-KIRJOITTAJAT	1	51	52	.	5409	5410	.	.	5440	5440	.	40,0	36,9	36,9
26 YHTEISKUNTATIETEELLINEN YM. SELVITYSTYÖ	753	613	1366	9836	8463	9220	86,0	9883	8470	9249	85,7	36,4	36,4	36,4
261 TUTKIJAT JA SUUNNITTELIJAT	733	473	1206	9930	9039	9580	91,0	9962	9048	9604	90,8	36,4	36,4	36,4
262 AVUSTAVAT SELVITYSTYÖNTEKIJÄT	20	140	160	6397	6518	6503	101,9	6990	6518	6577	93,2	36,3	36,3	36,3
29 MUU HALLINNOLLINEN, TILINPIDOLLINEN JA KONTTORITEKNINEN TYÖ	1313	2962	4275	7644	6353	6749	83,1	7704	6431	6822	83,5	37,0	36,4	36,6
295 VEROTUSTEHTÄVÄT/ VEROVIRKAILIJAT	913	2897	3810	8140	6361	6787	78,1	8206	6440	6863	78,5	36,5	36,3	36,4
2951 VEROTARKASTAJAT	417	228	645	9606	8773	9312	91,3	9608	8775	9314	91,3	36,3	36,3	36,3
2952 VEROVALMISTELIJAT YM.	252	2166	2418	5800	6017	5995	103,7	5916	6070	6054	102,6	36,3	36,3	36,3
2953 TULLIVEROVIRKAILIJAT	244	503	747	8049	6746	7171	83,8	8176	6972	7365	85,3	36,8	36,4	36,5
297 ISÄNNÖITSIJÄT JA VARASTOPÄÄLLIKÖT	143	16	159	6893	6033	6806	87,5	6918	6039	6829	87,3	38,4	39,1	38,5
298 VARASTONHOITAJAT	257	49	306	6299	6006	6252	95,4	6359	6009	6303	94,5	38,6	38,2	38,5
3 KAUPALLINEN TYÖ	8	4	12	6728	.	5914	.	6728	.	5914	.	36,3	36,3	36,3
31 KAUPALLINEN TYÖ	8	4	12	6728	.	5914	.	6728	.	5914	.	36,3	36,3	36,3
311 MAINONTA- JA MYYNTITYÖN JOHTO	2	-	2	36,3	-	36,3

TAULUKKO 6. VALTION TÄYSPALKKAISTEN KOTIMAAN VIRKAMIESTEN LUKUMÄÄRÄT, KESKIMÄÄRÄISET ANSIOT JA SUKUPUOLI AMMATTIRYHMÄN MUKAAN
LOKAKUUSSA 1987

AMMATTIRYHMÄ	LUKUMÄÄRÄ			SÄÄNN. TYÖAJAN ANSIO KESKIMÄÄRIN				KOKONAISANSIO KESKIMÄÄRIN				SÄÄNNÖLLINEN VIIKKOTYÖAIKA		
	MIE- HET	NAI- SET	YH- TEEN- SÄ	MIE- HET	NAI- SET	YH- TEEN- SÄ	NAI- SET/ MIE- HET %	MIE- HET	NAI- SET	YH- TEEN- SÄ	NAI- SET/ MIE- HET %	MIE- HET	NAI- SET	YH- TEEN- SÄ
312 MUU KAUPALLINEN TYÖ	6	4	10	4993	.	4710	.	4993	.	4710	.	36,3	36,3	36,3
4 MAA- JA METSÄTALOUS, KALASTUSTYÖ	65	35	100	7257	5804	6748	80,0	7403	5840	6856	78,9	37,2	39,1	37,9
40 MAATILATALOUS JA ELÄINTENHOITO	11	24	35	6056	5335	5562	88,1	6229	5387	5652	86,5	38,7	39,3	39,1
401 TYÖNJOHTAJAT	6	1	7	7306	.	7205	.	7623	.	7477	.	37,6	-	37,6
402 MAATALOUSTYÖNTEKIJÄT ELÄINTENHOITAJAT	5	23	28	.	5280	5151	.	.	5335	5196	.	40,0	39,3	39,4
41 PUUTARHA- JA PUISTOTYÖ	25	10	35	7411	6812	7240	91,9	7447	6812	7265	91,5	38,0	38,9	38,3
411 TYÖNJOHTAJAT	23	10	33	7226	6812	7101	94,3	7265	6812	7128	93,8	38,2	38,9	38,4
412 PUUTARHA- JA PUISTOTYÖNTEKIJÄT	2	-	2	36,3	-	36,3
42 RIISTANHOITO JA METSÄSTYS SEKÄ KALASTUS	26	1	27	7384	.	7369	.	7642	.	7617	.	35,9	36,3	35,9
421 ESIMIEHET	26	1	27	7384	.	7369	.	7642	.	7617	.	35,9	36,3	35,9
49 MUUT MAA- JA METSÄTALOUS-JA KALASTUSTYÖN AMMATIT	1	-	1	36,3	-	36,3
6 KULJETUS- JA LIIKENNETYÖ	24381	11363	35744	6823	5674	6458	83,2	7000	5745	6601	82,1	39,5	37,3	38,5
60 MERIPÄÄLLYSTYÖ	807	-	807	10901	.	10901	.	11102	.	11102	.	39,2	-	39,2
601 KANSIPÄÄLLYSTÖ	79	-	79	10872	.	10872	.	11289	.	11289	.	39,7	-	39,7
602 LUOTSIT YM.	564	-	564	11530	.	11530	.	11555	.	11555	.	37,6	-	37,6
6021 LUOTSIAUSPÄÄLLIKÖT YM.	51	-	51	12709	.	12709	.	12832	.	12832	.	37,6	-	37,6
6022 LUOTSIT YM.	513	-	513	11413	.	11413	.	11429	.	11429	.	-	-	-
603 KONEPÄÄLLYSTÖ	164	-	164	8750	.	8750	.	9450	.	9450	.	39,3	-	39,3
6031 KONEPÄÄLLIKÖT	25	-	25	9826	.	9826	.	9989	.	9989	.	38,9	-	38,9
6032 KONEMESTARIT	139	-	139	8557	.	8557	.	9353	.	9353	.	39,3	-	39,3
61 KANSI-JA KONEMIEHISTÖTYÖ	159	4	163	6660	.	6635	.	6877	.	6847	.	39,3	38,5	39,3
611 KANSIMIEHISTÖ SEKÄ PIENTEN ALUSTEN KULJ.	9	-	9	8494	.	8494	.	8768	.	8768	.	40,0	-	40,0
612 KONEMIEHISTÖ	150	4	154	6550	.	6527	.	6764	.	6735	.	39,2	38,5	39,2
63 VETURIN- JA MOOTTORI- VAUNUN KULJETUSTYÖ	3125	-	3125	7930	.	7930	.	8085	.	8085	.	36,8	-	36,8
631 VETURINKULJETTAJAT YM. (ML. METROJUNANKULJ.)	1786	-	1786	8886	.	8886	.	9040	.	9040	.	36,3	-	36,3
639 MUUT VETURIN- JA MOOTTORIVAUNUN- KULJETUSTYÖN AMMATIT	1339	-	1339	6654	.	6654	.	6811	.	6811	.	37,3	-	37,3
64 TIELIIKENNETYÖ	2155	12	2167	6668	6150	6665	92,2	7011	6348	7008	90,5	39,9	40,0	39,9
641 MOOTTORIAJONEUVON- JA RAITIOVAUNUNKULJETTAJAT	2155	12	2167	6668	6150	6665	92,2	7011	6348	7008	90,5	39,9	40,0	39,9
65 LIIKENTEEEN JOHTO- JA LIIKENNETTÄ PALV. TYÖ	8436	639	9075	7050	7529	7084	106,8	7226	7648	7256	105,8	37,7	37,9	37,7
651 SATAMALIIKENTEEEN JOHTO	1	-	1	36,3	-	36,3
6511 SATAMAKAPTEENIT JA -PÄÄLLIKÖT	1	-	1	36,3	-	36,3
652 ILMALIIKENTEEEN JOHTO	219	137	356	13119	8131	11199	62,0	13258	8206	11314	61,9	39,5	39,9	39,7
6521 LENNONJOHTAJAT YM.	219	137	356	13119	8131	11199	62,0	13258	8206	11314	61,9	39,5	39,9	39,7
654 RAUTATIELIIKENTEEEN JOHTO	1230	310	1540	8459	8010	8369	94,7	8666	8148	8562	94,0	36,3	36,3	36,3
6541 ASEMAPÄÄLLIKÖT YM.	548	215	763	9011	8216	8787	91,2	9102	8308	8878	91,3	36,3	36,3	36,3
6542 LIIKENNEOHJAAJAT YM.	682	95	777	8016	7545	7959	94,1	8315	7784	8251	93,6	36,4	37,1	36,4
655 JUNA- JA ASEMA- MIEHET	6931	189	7120	6584	6284	6576	95,5	6754	6407	6745	94,9	38,6	38,2	38,6

TAULUKKO 6. VALTION TÄYSPALKKAISTEN KOTIMAAN VIRKAMIESTEN LUKUMÄÄRÄT, KESKIMÄÄRÄISET ANSIOT JA SUKUPUOLI AMMATTIRYHMÄN MUKAAN
 LOKAKUUSSA 1987

AMMATTIRYHMÄ	LUKUMÄÄRÄ			SÄÄNN. TYÖAJAN ANSIO KESKIMÄÄRIN				KOKONAISSANSIO KESKIMÄÄRIN				SÄÄNNÖLLINEN VIIKKOTYÖAIKA		
	MIE- HET	NAI- SET	YH- TEEN- SÄ	MIE- HET	NAI- SET	YH- TEEN- SÄ	NAI- SET/ MIE- HET %	MIE- HET	NAI- SET	YH- TEEN- SÄ	NAI- SET/ MIE- HET %	MIE- HET	NAI- SET	YH- TEEN- SÄ
6551 KONDUKTÖÖRIT YM.	2197	80	2277	7117	6369	7091	89,5	7258	6510	7231	89,7	37,2	40,0	38,1
6552 ASEMA-MIEHET YM.	4734	109	4843	6336	6222	6334	98,2	6520	6331	6516	97,1	38,8	37,6	38,6
656 TIELIIKENTEEN JOHTO	19	3	22	8172	.	8249	.	8223	.	8293	.	37,0	36,3	36,9
657 TIELIIKENTEEN PALVELUHENKILÖSTÖ	1	-	1	40,0	-	40,0
658 AIKATAULUSUUNNITTELIJAT	4	-	4	36,3	-	36,3
659 MUUT LIIKENTEEN JOHTO- JA PALVELUTYÖT	31	-	31	11296	.	11296	.	11985	.	11985	.	39,6	-	39,6
66 POSTI- JA TIETOLIIKENNETYÖ	1615	7470	9085	6459	5863	5969	90,8	6555	5930	6041	90,5	38,0	36,8	37,0
661 POSTIASEMANHOITAJAT	80	78	158	7815	7259	7541	92,9	7882	7330	7609	93,0	36,8	37,0	36,9
662 POSTI- JA TELELIKENTEEN MUUT VIRKAMIEHET	1208	5336	6544	6797	5971	6123	87,8	6896	6048	6205	87,7	38,3	36,9	37,2
663 PUHELINVAIHTENHOITAJAT	7	1073	1080	5268	6310	6303	119,8	5268	6316	6309	119,9	35,6	35,5	35,5
664 SÄHKÖTTÄJÄT	85	453	538	8806	6262	6664	71,1	8813	6318	6712	71,7	37,5	38,8	38,6
669 MUUT POSTI- JA TIETOLIIKENNETYÖN AMMATIT	235	530	765	3450	3327	3365	96,5	3574	3422	3469	95,8	35,9	34,2	34,8
67 POSTINKANTAJAT JA LEHDENJAKAJAT	7915	3234	11149	5838	4868	5557	83,4	5987	4938	5683	82,5	39,9	39,3	39,8
671 POSTINKANTAJAT JA -LAJITTELIJAT	7895	3202	11097	5843	4877	5565	83,5	5992	4948	5691	82,6	39,9	39,4	39,8
679 MUUT POSTINKANTOALAN AMMATIT	20	32	52	3876	3919	3903	101,1	3876	3919	3903	101,1	36,3	36,3	36,3
69 MUU KULJETUS- JA LIIKENNETYÖ	169	4	173	7303	.	7291	.	7674	.	7654	.	39,9	40,0	39,9
691 MAJAKANVARTIJAT	6	-	6	6763	.	6763	.	6826	.	6826	.	38,2	-	38,2
692 KANAVAN- JA LOSSIN- HOITAJAT, SATAMAVARTIJAT	106	4	110	7352	.	7332	.	7900	.	7861	.	40,0	40,0	40,0
699 MUUT KULJETUS- JA LIIKENNETYÖN AMMATIT	57	-	57	7269	.	7269	.	7343	.	7343	.	38,6	-	38,6
7 TEOLLINEN TYÖ 1	1978	37	2015	6963	5712	6940	82,0	7265	5893	7240	81,1	39,4	39,1	39,4
71 OMPELUTYÖ YM.	-	20	20	.	5180	5180	.	.	5219	5219	.	-	39,0	39,0
75 KONEPAJA- JA RAKENNUSMETALLITYÖ	1067	14	1081	6875	6196	6866	90,1	7049	6612	7043	93,8	39,3	39,3	39,3
752 KONEENASENTAJAT YM.	299	2	301	7229	.	7220	.	7487	.	7492	.	38,4	40,0	38,4
753 KONEEN- JA MOOTTORIN- KORJAAJAT	555	9	564	6734	6325	6727	93,9	6862	6408	6855	93,4	39,6	39,1	39,6
759 MUUT KONEPAJA- JA RAKENNUSMETALLITYÖN AMMATIT	213	3	216	6746	.	6736	.	6922	.	6911	.	-	40,0	40,0
76 SÄHKÖTYÖ	431	3	434	7591	.	7587	.	8007	.	8000	.	39,2	-	39,2
761 SÄHKÖASENTAJAT	342	3	345	7654	.	7649	.	8122	.	8113	.	38,7	-	38,7
764 TELE- JA ELEKTRONIIKKA- ASENTAJAT	73	-	73	7662	.	7662	.	7860	.	7860	.	40,0	-	40,0
765 PUHELIN- JA LINJA- ASENTAJAT	15	-	15	5993	.	5993	.	6324	.	6324	.	38,3	-	38,3
769 MUUT SÄHKÖTYÖN AMMATIT	1	-	1	40,0	-	40,0
79 RAKENNUSTYÖ	480	-	480	6594	.	6594	.	7079	.	7079	.	39,9	-	39,9
791 RADANRAKENNUS- JA KUNNOSSAPITOTYÖ	473	-	473	6580	.	6580	.	7072	.	7072	.	39,9	-	39,9
799 MUUT RAKENNUSTYÖN AMMATIT	7	-	7	7524	.	7524	.	7568	.	7568	.	40,0	-	40,0
8 TEOLLINEN TYÖ 2	800	485	1285	4997	4656	4868	93,2	5107	4708	4956	92,2	39,6	37,6	38,8
80 GRAAFINEN TYÖ	9	5	14	6823	.	6322	.	7363	.	6669	.	38,0	36,3	37,4
801 LATOJAT YM.	5	5	10	.	.	6617	.	.	.	6954	.	39,3	36,3	37,8

TAULUKKO 6. VALTION TÄYSPALKKAISTEN KOTIMAAN VIRKAMIESTEN LUKUMÄÄRÄT, KESKIMÄÄRÄISET ANSIOI JA SUKUPUOLI AMMATTIRYHMÄN MUKAAN LOKAKUUSSA 1987

AMMATTIRYHMÄ	LUKUMÄÄRÄ			SÄÄNN. TYÖAJAN ANSIO KESKIMÄÄRÄIN				KOKONAISANSIO KESKIMÄÄRÄIN				SÄÄNNÖLLINEN VIIKKOTYÖAICA		
	MIE- HET	NAI- SET	YH- TEEN- SA	MIE- HET	NAI- SET	YH- TEEN- SA	NAI- SET/ MIE- HET %	MIE- HET	NAI- SET	YH- TEEN- SA	NAI- SET/ MIE- HET %	MIE- HET	NAI- SET	YH- TEEN- SA
809 MUUT GRAAFISEN ALAN AMMATIT	1	-	1	36,3	-	36,3
87 TYÖKONEIDEN KÄYTTÖ	83	-	83	6165	.	6165	.	6359	.	6359	.	-	-	-
873 TRUKINKULJETTAJAT YM.	83	-	83	6165	.	6165	.	6359	.	6359	.	-	-	-
88 PAKKAUS- VARASTO- JA KUORMAUSTYÖ	75	61	136	5565	5745	5646	103,2	5592	5817	5693	104,0	38,2	38,8	38,5
882 VARASTOTYÖNTEKIJÄT	75	61	136	5565	5745	5646	103,2	5592	5817	5693	104,0	38,2	38,8	38,5
89 SEKATYÖ	633	419	1052	4750	4489	4646	94,5	4853	4538	4728	93,5	39,8	37,4	38,8
9 PALVELUTYÖ YM.	22740	2959	25699	7883	6141	7682	77,9	8549	6268	8286	73,3	39,0	39,4	39,0
90 SIVIILIVARTIOINTI- JA SUOJELUTYÖ	12148	459	12607	7988	6819	7945	85,4	8467	7150	8419	84,4	39,9	39,7	39,9
901 PALOMIEHET	12	-	12	7133	.	7133	.	7241	.	7241	.	37,8	-	37,8
9011 PALOPÄÄLLIKÖT	1	-	1	36,3	-	36,3
9012 PALOMESTARIT JA PIIRITARKASTAJAT YM.	7	-	7	7543	.	7543	.	7728	.	7728	.	37,9	-	37,9
9013 PALOMIEHET	4	-	4	38,0	-	38,0
903 POLIISIT	7517	221	7738	8558	7350	8523	85,9	9077	7969	9045	87,8	39,9	39,9	39,9
9031 KOMISARIOT YM.	413	1	414	11129	.	11129	.	12108	.	12113	.	39,3	40,0	39,3
9032 MUUT POLIISIT	7104	220	7324	8408	7333	8376	87,2	8901	7941	8872	89,2	40,0	39,9	40,0
904 TULLIVARTIJAT JA RAJAVARTIJAT	2987	86	3073	7008	6031	6981	86,1	7616	6112	7574	80,3	39,7	38,8	39,7
9041 TULLIVALVONTAESIMIEHET JA SATAMATARKASTAJAT	142	-	142	8518	.	8518	.	8977	.	8977	.	37,9	-	37,9
9042 TULLIVARTIJAT	1020	86	1106	7144	6031	7058	84,4	7441	6112	7338	82,1	39,5	38,8	39,5
9043 RAJA- JA MERIVARTIJAT	1825	-	1825	6814	.	6814	.	7608	.	7608	.	40,0	-	40,0
905 VANGINVARTIJAT YM.	1351	104	1455	7284	6808	7250	93,5	7325	6823	7289	93,1	39,9	39,9	39,9
9051 VARTIOPÄÄLLIKÖT	36	3	39	8114	.	8082	.	8114	.	8082	.	37,1	36,3	37,1
9052 VANGINVARTIJAT	1315	101	1416	7262	6782	7227	93,4	7303	6797	7267	93,1	40,0	40,0	40,0
906 MUUT VARTIJAT (SIVIILITEHTÄVÄT)	276	38	314	6582	5987	6510	91,0	6714	6133	6644	91,3	39,8	39,8	39,8
909 MUUT VARTIOINTI- JA SUOJELUTYÖN AMMATIT	5	10	15	.	5134	5721	.	.	5234	5787	.	36,3	40,0	38,8
91 HOTELLI-, RAVINTOLA- JA SUURTAALOUSTYÖ	18	801	819	5817	5991	5987	103,0	5846	6055	6051	103,6	38,6	39,1	39,1
911 SUURTAALOUKSIEN HOITAJAT	1	131	132	.	6446	6442	.	.	6530	6527	.	38,0	39,1	39,1
912 KOKIT, KEITTÄJÄT JA KYLÄKÖT	8	220	228	6088	6320	6312	103,8	6121	6409	6399	104,7	39,3	39,4	39,4
913 KEITTIÖAPULAISET YM.	7	448	455	5168	5692	5684	110,1	5175	5739	5730	110,9	38,6	39,0	39,0
914 TARJOILUTYÖ SEKÄ HOTELLI- JA RAVINTOLAPALVELUTYÖ	2	2	4	36,3	40,0	38,2
9141 HOVIMESTARIT	2	-	2	36,3	-	36,3
9142 TARJOILIJAT JA BAARIMESTARIT	-	2	2	-	40,0	40,0
93 KIINTEISTÖNHOITO JA SIIVOUSTYÖ	407	1093	1500	6116	5622	5756	91,9	6446	5724	5920	88,8	39,4	39,0	39,2
931 KIINTEISTÖTYÖNTEKIJÄT	374	12	386	6113	5736	6101	93,8	6472	5976	6456	92,3	39,6	38,7	39,6
932 SIIVOOJAT JA SIIVOUS- TYÖNJOHTAJAT	6	1074	1080	6116	5619	5622	91,9	6116	5720	5722	93,5	38,2	39,0	39,0
9321 SIIVOUSTYÖN JOHTAJAT	2	19	21	.	7641	7887	.	.	7790	8023	.	36,3	37,4	37,3
9322 SIIVOOJAT	4	1055	1059	.	5583	5577	.	.	5683	5677	.	39,1	39,1	39,1
939 MUUT KIINTEISTÖNHOITO- JA SIIVOUSTYÖN AMMATIT	27	7	34	6165	5771	6084	93,6	6167	5793	6090	93,9	37,1	38,4	37,4
94 HYGIENIA JA KAUNEUDENHOITO	-	5	5	-	39,2	39,2

TAULUKKO 6. VALTION TÄYSPALKKAISTEN KOTIMAAN VIRKAMIESTEN LUKUMÄÄRÄT, KESKIMÄÄRÄISET ANSIOT JA SUKUPUOLI AMMATTIRYHMÄN MUKAAN LOKAKUUSSA 1987

AMMATTIRYHMÄ	LUKUMÄÄRÄ			SÄÄNN. TYÖAJAN ANSIO KESKIMÄÄRIN				KOKONAISANSIO KESKIMÄÄRIN				SÄÄNNÖLLINEN VIIKKOTYÖAIKA		
	MIE- HET	NAI- SET	YH- TEEN- SÄ	MIE- HET	NAI- SET	YH- TEEN- SÄ	NAI- SET/ MIE- HET %	MIE- HET	NAI- SET	YH- TEEN- SÄ	NAI- SET/ MIE- HET %	MIE- HET	NAI- SET	YH- TEEN- SÄ
942 KYLVETTÄJÄT YM.	-	5	5	-	39.2	39.2
95 PESU- JA SILITYSTYÖ	1	22	23	.	5479	5461	.	.	5490	5472	.	38.0	39.7	39.7
951 PESULATYÖNTEKIJÄT	1	21	22	.	5474	5455	.	.	5485	5466	.	38.0	39.7	39.7
9511 PESULANHOITAJAT YM.	-	8	8	.	5700	5700	.	.	5730	5730	.	-	39.5	39.5
9512 PESIJÄT JA MANKELOIJAT	1	13	14	.	5334	5316	.	.	5334	5316	.	38.0	39.8	39.7
952 SILITTÄJÄT	-	1	1	-	40.0	40.0
96 URHEILU	11	4	15	7973	.	7859	.	7973	.	7859	.	37.4	36.3	37.1
961 LIIKUNNANOHJAAJAT, URHEILU- JA RAVIVALMENTAJAT	11	4	15	7973	.	7859	.	7973	.	7859	.	37.4	36.3	37.1
97 SOTILASTYÖ	10153	575	10728	7832	6815	7778	87.0	8737	6922	8640	79.2	37.6	40.0	37.8
971 UPSEERIT JA YLEMMÄT TOIMIUPSEERIT SEKÄ VIRKA- ASEMALTAAN HEIHIN RINNAST.	3372	-	3372	9662	.	9662	.	10621	.	10621	.	38.4	-	38.4
9711 KENRAALIT	19	-	19	19189	.	19189	.	19189	.	19189	.	36.3	-	36.3
9712 ESIUPSEERIT	988	-	988	11914	.	11914	.	12268	.	12268	.	37.5	-	37.5
9713 YLEMMÄT TOIMIUPSEERIT	2365	-	2365	8645	.	8645	.	9864	.	9864	.	38.5	-	38.5
972 ALEMMAT TOIMIUPSEERIT	5169	-	5169	6607	.	6607	.	7572	.	7572	.	36.8	-	36.8
973 VÄRVÄTYT	858	575	1433	6473	6815	6610	105.3	7207	6922	7093	96.0	40.0	40.0	40.0
974 SOTILASTEKNINEN HENKILÖSTÖ	754	-	754	9597	.	9597	.	10040	.	10040	.	39.7	-	39.7
99 MUU PALVELUTYÖ	2	-	2	38.2	-	38.2
AMMATTIRYHMÄT YHTEENSÄ	74502	51129	125631	8093	6467	7431	79.9	8448	6552	7677	77.6	36.2	35.4	35.8
OPPILAAT JA HARJOITTELIJAT	122	131	253	4059	3731	3889	91.9	4087	3748	3911	91.7	36.6	36.6	36.6

TAULUKKO 7.

VALTION TÄYSPALKKAISTEN KOTIMAAN VIRKAMIESTEN LUKUMÄÄRÄT SEKÄ KOKONAISANSION DESIILIT, KESKIHAJONTA JA VAIHTELUKERROIN AMMATTIRYHMITTÄIN JA SUKUPUOLITTAIN LOKAKUUSSA 1987

AMMATTIRYHMÄ JA SUKUPUOLI	LUKU- MÄÄRÄ	1. DES.	2. DES.	3. DES.	4. DES.	5. DES.	6. DES.	7. DES.	8. DES.	9. DES.	KESKIM. KOK.ANSIO	KESKI- HAJONTA	VAIHTELU KERROIN
AMMATTIRYHMÄ VIRHELLINEN 106 KPL													
MIEHET INDEKSI	44	8525 100,00	9764 114,55	10436 122,42	11421 133,98	11643 136,59	12145 142,48	12978 152,24	13458 157,87	14228 166,91	11762	2493,08	0,21
NAISET INDEKSI	62	7027 100,00	7533 107,21	7910 112,57	8625 122,74	9557 136,00	10145 144,37	11405 162,30	12084 171,96	13157 187,24	9781	2459,12	0,25
YHTEENSÄ INDEKSI	106	7133 100,00	7888 110,58	8781 123,10	9764 136,89	10631 149,03	11495 161,16	12004 168,29	12898 180,81	13919 195,13	10603	2649,61	0,25
TEKNINEN, LUONNONTIETEELLINEN, LAINOPILLINEN, HUMANISTINEN JA TAITEELLINEN TYÖ													
001 ARKKITEHDIT													
YHTEENSÄ INDEKSI	35	9725 100,00	10824 111,29	11120 114,34	11708 120,38	12046 123,86	12394 127,44	12638 129,95	12894 132,58	12894 132,58	11828	1147,98	0,10
002 JOHTOTEHTÄVISSÄ TOIMIVAT INSINÖÖRIT													
MIEHET INDEKSI	172	9231 100,00	10177 110,25	10824 117,26	12506 135,49	12894 139,68	13851 150,05	14317 155,10	14808 160,42	15654 169,59	12664	2366,18	0,19
YHTEENSÄ INDEKSI	179	9220 100,00	10141 109,99	10824 117,40	12559 136,22	12894 139,85	13662 148,19	14165 153,63	14743 159,90	15636 169,59	12640	2347,32	0,19
0031 SUUNNITTELU- JA TARKASTUSINSINÖÖRIT													
MIEHET INDEKSI	587	8583 100,00	9782 113,97	10695 124,61	11345 132,18	11760 137,03	12046 140,35	12894 150,23	13560 158,00	14552 169,55	11737	2353,94	0,20
NAISET INDEKSI	93	8059 100,00	8739 108,44	9558 118,60	10183 126,36	10620 131,78	10892 135,16	11585 143,76	12046 149,48	12894 160,00	10519	1963,53	0,19
YHTEENSÄ INDEKSI	680	8523 100,00	9619 112,86	10620 124,61	11120 130,47	11476 134,65	12046 141,34	12638 148,29	13366 156,83	14193 166,53	11570	2340,87	0,20
0032 SUUNNITTELU- JA TARKASTUSTEKNIKOT													
MIEHET INDEKSI	30	6377 100,00	7387 115,84	8047 126,18	8304 130,21	8383 131,46	8634 135,39	8686 136,21	9005 141,20	9643 151,21	8269	1124,66	0,14
YHTEENSÄ INDEKSI	37	6229 100,00	6867 110,25	7173 115,17	7857 126,15	8304 133,32	8415 135,11	8638 138,68	8857 142,21	9397 150,86	7980	1192,81	0,15
003 SUUNNITTELU- JA TARKASTUSTEHTÄVISSÄ TOIMIVAT INSINÖÖRIT JA TEKNIKOT													
MIEHET INDEKSI	617	8304 100,00	9466 114,00	10586 127,48	11120 133,91	11493 138,40	12046 145,06	12765 153,73	13505 162,63	14514 174,79	11568	2426,48	0,21
NAISET INDEKSI	100	7208 100,00	8409 116,65	9136 126,74	9917 137,58	10229 141,91	10824 150,16	11345 157,38	12046 167,11	12894 178,87	10255	2129,27	0,21
YHTEENSÄ INDEKSI	717	8094 100,00	9255 114,34	10204 126,06	10824 133,72	11345 140,16	12046 148,82	12538 154,90	13051 161,24	14193 175,35	11385	2428,89	0,21
0041 INSINÖÖRIT													
MIEHET INDEKSI	1111	7947 100,00	8782 110,52	9288 116,88	9725 122,38	10204 128,40	10813 136,07	11031 138,82	11566 145,54	12894 162,26	10301	1965,17	0,19
NAISET INDEKSI	58	7488 100,00	8282 110,62	8888 118,71	9233 123,31	9466 126,43	9892 132,11	10183 136,00	10811 144,38	11277 150,61	9489	1488,43	0,16
YHTEENSÄ INDEKSI	1169	7907 100,00	8776 110,99	9288 117,47	9688 122,52	10102 127,76	10735 135,77	11031 139,51	11470 145,06	12894 163,07	10261	1951,76	0,19
0042 TEKNIKOT													
MIEHET INDEKSI	2383	6320 100,00	6826 108,00	7176 113,54	7491 118,53	7828 123,86	8075 127,76	8548 135,26	9232 146,07	10114 160,03	8058	1559,28	0,19
NAISET INDEKSI	112	5840 100,00	6150 105,31	6504 111,37	6751 115,60	6884 117,88	6978 119,48	7276 124,60	7491 128,27	7891 135,12	6960	963,69	0,14
YHTEENSÄ INDEKSI	2495	6320 100,00	6731 106,50	7169 113,43	7491 118,53	7727 122,26	8075 127,76	8497 134,45	9127 144,41	10102 159,84	8009	1554,10	0,19

TAULUKKO 7.

VALTION TÄYSPALKKAISTEN KOTIMAAN VIRKAMIESTEN LUKUMÄÄRÄT SEKÄ KOKONAISANSION DESIILIT, KESKIHAJONTA JA VAIHTELUKERROIN AMMATIRYHMITTÄIN JA SUKUPUOLITTAIN LOKAKUUSSA 1987

AMMATIRYHMÄ JA SUKUPUOLI	LUKU- MÄÄRÄ	1.DES.	2.DES.	3.DES.	4.DES.	5.DES.	6.DES.	7.DES.	8.DES.	9.DES.	KESKIM. KOK.ANSIO	KESKI- HAJONTA	VAIHTELU KERROIN
0043 TYÖNJOHTAJAT													
MIEHET	316	5544	5982	6321	6532	6565	6745	6926	7284	7868	6682	1005,21	0,15
INDEKSI		100,00	107,90	114,01	117,82	118,41	121,65	124,92	131,39	141,91			
YHTEENSÄ	337	5544	5852	6282	6454	6565	6725	6888	7263	7861	6646	999,94	0,15
INDEKSI		100,00	105,55	113,31	116,42	118,41	121,30	124,23	131,00	141,79			
004 ERITYISALOJEN INSINÖÖRIT JA TEKNIKOT													
MIEHET	3810	6358	6833	7321	7727	8180	8782	9466	10255	11243	8598	2015,63	0,23
INDEKSI		100,00	107,47	115,14	121,53	128,66	138,13	148,88	161,28	176,83			
NAISET	191	5835	6285	6638	6867	7176	7491	7947	9288	10183	7635	1685,57	0,22
INDEKSI		100,00	107,71	113,75	117,68	122,97	128,38	136,18	159,17	174,51			
YHTEENSÄ	4001	6320	6826	7284	7704	8091	8739	9440	10204	11158	8552	2011,45	0,24
INDEKSI		100,00	108,00	115,26	121,90	128,02	138,26	149,36	161,45	176,54			
0091 MITTAUSTEKNIKOT JA KARTOITTAJAT													
MIEHET	171	5846	6224	6432	6745	6978	7085	7176	7491	7931	6977	1056,44	0,15
INDEKSI		100,00	106,47	110,03	115,37	119,36	121,20	122,75	128,15	135,66			
NAISET	59	5118	5632	6046	6390	6390	6565	6628	6731	6936	6267	647,74	0,10
INDEKSI		100,00	110,04	118,13	124,86	124,86	128,27	129,51	131,52	135,53			
YHTEENSÄ	230	5716	6091	6384	6519	6745	6940	7169	7284	7662	6795	1015,52	0,15
INDEKSI		100,00	106,56	111,68	114,05	118,00	121,41	125,42	127,44	134,04			
0092 PIIRTÄJÄT, PIIRUSTUS- JA MITTAUSAPULAISET													
MIEHET	38	4164	4499	5050	5783	5976	5976	6245	6554	6936	5859	1555,95	0,27
INDEKSI		100,00	108,04	121,28	138,89	143,52	143,52	149,98	157,40	166,58			
NAISET	915	4715	5057	5332	5561	5719	5817	5976	6072	6214	5608	654,65	0,12
INDEKSI		100,00	107,25	113,09	117,94	121,29	123,37	126,74	128,79	131,78			
YHTEENSÄ	953	4657	5052	5332	5561	5719	5840	5976	6113	6245	5618	712,72	0,13
INDEKSI		100,00	108,48	114,50	119,41	122,80	125,41	128,33	131,26	134,10			
009 MUUT TEKNISEN ALAN AMMATIT													
MIEHET	209	5554	5976	6245	6454	6745	6978	7176	7361	7806	6774	1236,79	0,18
INDEKSI		100,00	107,59	112,43	116,21	121,43	125,63	129,20	132,54	140,55			
NAISET	974	4715	5072	5353	5589	5811	5840	5976	6115	6314	5648	672,59	0,12
INDEKSI		100,00	107,57	113,54	118,53	123,24	123,86	126,74	129,69	133,92			
YHTEENSÄ	1183	4724	5200	5462	5719	5817	5976	6115	6311	6936	5846	908,96	0,16
INDEKSI		100,00	110,08	115,60	121,05	123,12	126,49	129,43	133,58	146,81			
00 TEKNIKAN ALAAN KUULUVA TYÖ													
MIEHET	4827	6384	6943	7491	7947	8548	9288	10102	11031	12538	9057	2434,22	0,27
INDEKSI		100,00	108,76	117,35	124,48	133,91	145,50	158,25	172,81	196,40			
NAISET	1288	4854	5311	5561	5811	5946	6042	6245	6867	9288	6407	1857,00	0,29
INDEKSI		100,00	109,42	114,57	119,72	122,51	124,48	128,66	141,48	191,36			
YHTEENSÄ	6115	5719	6214	6758	7321	7947	8730	9619	10748	12046	8499	2563,32	0,30
INDEKSI		100,00	108,65	118,18	128,02	138,96	152,65	168,20	187,95	210,64			
010 KEMISTIT JA FYYSIKOT													
MIEHET	241	8583	9260	9725	10204	10620	10824	11031	11345	12046	10360	1336,62	0,13
INDEKSI		100,00	107,90	113,31	118,89	123,74	126,11	128,53	132,18	140,35			
NAISET	75	7712	8523	9032	9658	10204	10620	10824	11345	11819	9959	1510,49	0,15
INDEKSI		100,00	110,52	117,12	125,23	132,31	137,71	140,35	147,11	153,27			
YHTEENSÄ	316	8404	9014	9592	10182	10620	10814	11025	11345	11873	10265	1387,96	0,14
INDEKSI		100,00	107,25	114,13	121,15	126,36	128,67	131,18	134,99	141,27			

TAULUKKO 7.		VALTION TÄYSPALKKAISTEN KOTIMAAN VIRKAMIESTEN LUKUMÄÄRÄT SEKÄ KOKONAISANSION DESIILIT, KESKIHAJONTA JA VAIHTELUKERROIN AMMATTIRYHMITTÄIN JA SUKUPUOLITTAIN LOKAKUUSSA 1987													
AMMATTIRYHMÄ JA SUKUPUOLI	LUKUMÄÄRÄ	1.DES.	2.DES.	3.DES.	4.DES.	5.DES.	6.DES.	7.DES.	8.DES.	9.DES.	KESKIM. KOK. ANSIO	KESKI- HAJONTA	VAIHTELU KERROIN		
012 LABORANTIT, LABORATORIOAPULAISET															
MIEHET	287	5118	5690	5814	6109	6282	6441	6706	6731	6964	6217	766,25	0,12		
INDEKSI		100,00	111,17	113,61	119,36	122,75	125,86	131,02	131,52	136,07					
NAISET	627	4698	5095	5353	5589	5719	5852	5976	6115	6390	5675	716,78	0,13		
INDEKSI		100,00	108,45	113,95	118,96	121,73	124,56	127,20	130,16	136,02					
YHTEENSÄ	914	4814	5218	5561	5719	5840	5976	6115	6390	6731	5845	774,23	0,13		
INDEKSI		100,00	108,39	115,51	118,79	121,31	124,14	127,02	132,74	139,82					
014 GEOLOGIT YM.															
MIEHET	56	8901	9438	9892	9892	10824	10824	11345	11551	12894	10610	1400,79	0,13		
INDEKSI		100,00	106,04	111,14	111,14	121,60	121,60	127,46	129,77	144,86					
YHTEENSÄ	64	8742	9281	9892	9892	10229	10824	11289	11345	12894	10467	1384,79	0,13		
INDEKSI		100,00	106,16	113,16	113,16	117,01	123,81	129,14	129,77	147,49					
0151 METEOROLOGIT JA HYDROLOGIT															
MIEHET	61	8463	8942	9288	9617	10255	10620	10824	11226	11801	10122	1284,37	0,13		
INDEKSI		100,00	105,65	109,75	113,63	121,17	125,48	127,89	132,64	139,43					
YHTEENSÄ	81	8235	8860	9288	9598	9892	10492	10746	11133	11695	9961	1332,22	0,13		
INDEKSI		100,00	107,59	112,79	116,56	120,13	127,42	130,50	135,20	142,02					
0152 SÄÄTEKNIKOT JA SÄÄHAVAINNONTTEKIJÄT															
MIEHET	41	6501	7259	7638	7864	7947	8478	8841	9185	10050	8218	1283,05	0,16		
INDEKSI		100,00	111,66	117,49	120,96	122,24	130,41	135,99	141,28	154,59					
YHTEENSÄ	50	6124	7151	7495	7766	7911	8246	8747	9132	10022	8088	1309,97	0,16		
INDEKSI		100,00	116,77	122,38	126,81	129,18	134,65	142,83	149,11	163,64					
015 METEOROLOGIT, HYDROLOGIT YM.															
MIEHET	102	7412	7889	8463	8911	9288	9741	10392	10824	11382	9356	1584,93	0,17		
INDEKSI		100,00	106,43	114,18	120,21	125,31	131,42	140,20	146,02	153,56					
YHTEENSÄ	131	7183	7824	8292	8825	9288	9687	10263	10733	11277	9246	1604,03	0,17		
INDEKSI		100,00	108,92	115,44	122,86	129,30	134,85	142,88	149,42	156,99					
019 MUUT KEMIAN JA FYSIIKAN ALAAN KUULUVAT AMMATIT															
MIEHET	35	4449	4706	4942	4999	5418	5753	5946	5976	6115	5373	703,46	0,13		
INDEKSI		100,00	105,76	111,07	112,36	121,77	129,30	133,64	134,31	137,44					
NAISET	338	4718	5190	5451	5589	5719	5840	5976	6115	6791	5778	969,55	0,17		
INDEKSI		100,00	110,01	115,53	118,46	121,22	123,79	126,67	129,62	143,94					
YHTEENSÄ	373	4696	5072	5353	5589	5707	5840	5976	6100	6573	5740	954,36	0,17		
INDEKSI		100,00	108,00	114,00	119,01	121,53	124,36	127,25	129,90	139,96					
01 KEMIAN JA FYSIIKAN ALAAN KUULUVA TYÖ															
MIEHET	721	5629	6059	6565	6931	8059	9288	10187	10824	11345	8346	2343,74	0,28		
INDEKSI		100,00	107,64	116,63	123,12	143,16	165,00	180,98	192,28	201,54					
NAISET	1077	4768	5190	5462	5707	5817	5976	6115	6347	8200	6120	1512,63	0,25		
INDEKSI		100,00	108,85	114,55	119,70	121,99	125,33	128,25	133,11	171,98					
YHTEENSÄ	1798	4952	5451	5719	5852	6115	6390	7295	9288	10824	7012	2182,33	0,31		
INDEKSI		100,00	110,08	115,49	118,18	123,49	129,05	147,33	187,57	218,58					
0221 MAATALOUS- JA PUUTARHA-ALAN SEKÄ KALASTUSALAN JOHTO, TUTKIJAT JA SUUNNITTELIJAT															
MIEHET	46	7462	8468	9007	9361	9725	10347	10620	10824	11478	9692	1574,52	0,16		
INDEKSI		100,00	113,47	120,71	125,45	130,33	138,67	142,32	145,05	153,82					
YHTEENSÄ	58	7418	8198	8723	9216	9466	10043	10620	10824	11277	9531	1547,90	0,16		
INDEKSI		100,00	110,51	117,59	124,23	127,61	135,38	143,16	145,91	152,01					

TAULUKKO 7.

VALTION TÄYSPALKKAISTEN KOTIMAAN VIRKAMIESTEN LUKUMÄÄRÄT SEKÄ KOKONAISANSION DESIILIT, KESKIHAJONTA JA VAIHTELUKERROIN AMMATTIRYHMITTÄIN JA SUKUPUOLITTAIN LOKAKUUSSA 1987

AMMATTIRYHMÄ JA SUKUPUOLI	LUKU- MÄÄRÄ	1. DES.	2. DES.	3. DES.	4. DES.	5. DES.	6. DES.	7. DES.	8. DES.	9. DES.	KESKIM. KOK. ANSIO	KESKI- HAJONTA	VAIHTELU KERROIN
O222 MAATALOUS- JA PUUTARHA-ALAN SEKÄ KALASTUSALAN NEUVONTA- JA VALISTUSTOIMINTA													
MIEHET	57	5715	6142	6320	6445	6638	6701	6929	7176	7746	6644	694,35	0,10
INDEKSI		100,00	107,47	110,58	112,77	116,14	117,25	121,24	125,56	135,53			
YHTEENSÄ	64	5566	5964	6264	6361	6542	6678	6867	7169	7595	6556	720,91	0,11
INDEKSI		100,00	107,14	112,52	114,27	117,53	119,96	123,37	128,79	136,45			
O22 MAATALOUSNEUVOJAT, -TUTKIJAT YM.													
MIEHET	103	6036	6361	6638	6891	7284	7894	9014	9932	10824	8005	1917,46	0,24
INDEKSI		100,00	105,38	109,97	114,17	120,68	130,77	149,33	164,54	179,32			
YHTEENSÄ	122	5927	6320	6638	6922	7347	8039	9014	9932	10824	7970	1903,77	0,24
INDEKSI		100,00	106,64	112,00	116,80	123,96	135,64	152,09	167,58	182,63			
O231 METSÄTALOUSTUTKIMUSTYÖ JA METSÄTALOUDEN JOHTOTYÖ													
MIEHET	288	7939	8593	9483	10327	10862	11087	11383	11922	12894	10525	1889,74	0,18
INDEKSI		100,00	108,24	119,46	130,08	136,82	139,65	143,39	150,17	162,42			
YHTEENSÄ	310	7903	8544	9219	10193	10824	11031	11345	11861	12868	10428	1908,89	0,18
INDEKSI		100,00	108,11	116,65	128,98	136,96	139,58	143,55	150,08	162,82			
O23 METSÄTALOUSTUTKIJAT JA -NEUVOJAT													
MIEHET	289	7939	8585	9470	10327	10845	11087	11372	11912	12894	10517	1891,49	0,18
INDEKSI		100,00	108,14	119,29	130,08	136,62	139,65	143,25	150,05	162,42			
YHTEENSÄ	313	7780	8414	9101	10183	10824	11031	11345	11843	12853	10398	1925,75	0,19
INDEKSI		100,00	108,14	116,98	130,89	139,12	141,79	145,82	152,23	165,20			
O2 BIOLOGIAN ALAAN KUULUVA TYÖ													
MIEHET	414	6711	7740	8583	9466	10327	10824	11097	11671	12538	9890	2151,24	0,22
INDEKSI		100,00	115,34	127,89	141,06	153,88	161,28	165,35	173,92	186,82			
NAISET	50	5949	7126	7439	8059	8180	8493	9363	10353	10927	8461	1847,49	0,22
INDEKSI		100,00	119,78	125,04	135,46	137,51	142,76	157,38	174,02	183,68			
YHTEENSÄ	464	6678	7604	8354	9015	10082	10701	11031	11470	12491	9736	2164,72	0,22
INDEKSI		100,00	113,87	125,11	135,01	150,98	160,26	165,20	171,77	187,07			
O301 PROFESSORIT, REHTORIT JA JOHTAJAT													
MIEHET	928	14743	15146	15717	16099	16556	16556	16840	17111	17863	16284	1633,03	0,10
INDEKSI		100,00	102,74	106,61	109,20	112,30	112,30	114,22	116,07	121,17			
NAISET	93	13837	14663	14861	15146	15298	15870	16556	16556	16924	15530	1743,95	0,11
INDEKSI		100,00	105,97	107,40	109,46	110,56	114,69	119,65	119,65	122,31			
YHTEENSÄ	1021	14649	15010	15526	16099	16473	16556	16840	17111	17763	16215	1656,80	0,10
INDEKSI		100,00	102,47	105,99	109,90	112,46	113,02	114,96	116,81	121,26			
O302 APULAISSPROFESSORIT													
MIEHET	644	12155	12638	12638	12894	13541	13650	13926	13926	14480	13372	1357,25	0,10
INDEKSI		100,00	103,98	103,98	106,08	111,40	112,30	114,57	114,57	119,12			
NAISET	114	11574	12155	12289	12638	12638	12894	13273	13650	13926	12766	1044,27	0,08
INDEKSI		100,00	105,02	106,18	109,20	109,20	111,40	114,68	117,94	120,32			
YHTEENSÄ	758	12155	12382	12638	12894	13273	13650	13926	13926	14393	13281	1332,09	0,10
INDEKSI		100,00	101,87	103,98	106,08	109,20	112,30	114,57	114,57	118,41			
O303 LEHTORIT, OPETTAJAT													
MIEHET	882	8180	8876	9466	10578	10813	11120	11120	11392	12538	10480	1692,32	0,16
INDEKSI		100,00	108,50	115,72	129,30	132,18	135,93	135,93	139,26	153,27			
NAISET	728	7836	8583	9186	9466	10183	10642	10945	11120	11627	9975	1518,17	0,15
INDEKSI		100,00	109,53	117,22	120,80	129,95	135,81	139,67	141,91	148,38			
YHTEENSÄ	1610	8059	8639	9466	9902	10620	10824	11120	11345	12082	10252	1634,91	0,16
INDEKSI		100,00	107,20	117,47	122,88	131,78	134,31	137,99	140,78	149,93			

TAULUKKO 7.

VALTION TÄYSPALKKAISTEN KOTIMAAN VIRKAMIEHISTEN LUKUMÄÄRÄT SEKÄ KOKONAISANSION DESIILIT, KESKIHAJONTA JA VAIHTELUKERROIN AMMATIRYHMITTÄIN JA SUKUPUOLITTAIN LOKAKUUSSA 1987

AMMATIRYHMÄ JA SUKUPUOLI	LUKU- MÄÄRÄ	1.DES.	2.DES.	3.DES.	4.DES.	5.DES.	6.DES.	7.DES.	8.DES.	9.DES.	KESKIM. KOK.ANSIO	KESKI- HAJONTA	VAIHTELU KERROIN
032 KESKIASTEEN AMMATILLISTA KOULUTUSTA ANTAVAT OPETTAJAT													
MIEHET	1803	7126	8059	8809	9445	10255	11520	13196	14948	16167	11171	3441,50	0,31
INDEKSI		100,00	113,09	123,61	132,54	143,91	161,66	185,19	209,76	226,87			
NAISET	2187	6833	7567	8059	8388	8996	9251	9619	10042	11297	9034	1889,35	0,21
INDEKSI		100,00	110,74	117,94	122,75	131,65	135,39	140,78	146,96	165,33			
YHTEENSÄ	3990	6953	7727	8304	8862	9251	9764	10572	12076	14831	10000	2904,76	0,29
INDEKSI		100,00	111,13	119,42	127,44	133,04	140,42	152,04	173,67	213,29			
0352 LEHTORIT													
NAISET	34	9806	10090	10781	11176	11453	11867	12150	13129	13901	11629	1687,69	0,15
INDEKSI		100,00	102,89	109,93	113,96	116,79	121,01	123,90	133,88	141,75			
YHTEENSÄ	49	9723	10236	10954	11284	11345	11603	12065	12734	13579	11469	1680,36	0,15
INDEKSI		100,00	105,27	112,66	116,04	116,67	119,33	124,09	130,96	139,65			
035 OPIKOUKULUJEN OPETTAJAT													
NAISET	72	5950	7303	8094	8933	9745	10182	11163	11772	13114	9555	2624,26	0,27
INDEKSI		100,00	122,74	136,03	150,13	163,77	171,12	187,61	197,84	220,38			
YHTEENSÄ	95	5970	7406	8197	9014	10042	10894	11345	11920	13102	9741	2665,66	0,27
INDEKSI		100,00	124,05	137,30	150,98	168,20	182,49	190,03	199,67	219,46			
0361 REHTORIT													
YHTEENSÄ	42	11944	12188	12310	12904	13233	13578	14122	14765	15531	13364	1533,92	0,11
INDEKSI		100,00	102,04	103,07	108,04	110,79	113,68	118,23	123,61	130,03			
0362 LEHTORIT													
MIEHET	172	9601	10284	10912	11676	12550	13120	13731	14213	15246	12395	2168,53	0,17
INDEKSI		100,00	107,11	113,66	121,62	130,72	136,66	143,02	148,04	158,80			
NAISET	265	9725	10431	11076	11808	12253	12645	13062	13460	14336	12081	1767,59	0,15
INDEKSI		100,00	107,25	113,88	121,41	125,99	130,02	134,31	138,40	147,40			
YHTEENSÄ	437	9656	10388	10976	11788	12314	12813	13302	13775	14684	12205	1939,00	0,16
INDEKSI		100,00	107,58	113,68	122,08	127,53	132,70	137,77	142,66	152,07			
0363 TUNTIOPETTAJAT													
MIEHET	48	8400	8695	9121	9456	9967	10377	10684	11553	12181	10146	1625,40	0,16
INDEKSI		100,00	103,51	108,58	112,57	118,65	123,53	127,19	137,53	145,01			
NAISET	95	7719	8304	8704	9109	9485	10317	11031	11760	12855	9984	1995,01	0,20
INDEKSI		100,00	107,57	112,75	118,00	122,88	133,64	142,90	152,35	166,53			
YHTEENSÄ	143	7926	8551	8883	9222	9863	10351	10893	11666	12646	10038	1874,84	0,19
INDEKSI		100,00	107,89	112,08	116,36	124,43	130,59	137,44	147,18	159,55			
036 HARJOITTELUKOUKULUJEN OPETTAJAT													
MIEHET	250	9132	9987	10462	11254	12070	12907	13548	14087	14965	12088	2259,03	0,19
INDEKSI		100,00	109,36	114,57	123,24	132,18	141,34	148,36	154,26	163,89			
NAISET	374	8719	9576	10431	11123	11873	12325	12808	13336	14026	11570	2041,27	0,18
INDEKSI		100,00	109,82	119,63	127,57	136,17	141,35	146,89	152,94	160,87			
YHTEENSÄ	624	8914	9892	10441	11210	11998	12486	13053	13592	14503	11777	2144,47	0,18
INDEKSI		100,00	110,97	117,13	125,76	134,59	140,07	146,43	152,47	162,69			
0372 OPETTAJAT													
MIEHET	39	7605	8639	8967	9537	9882	10197	10335	10675	10885	9492	1458,93	0,15
INDEKSI		100,00	113,60	117,92	125,41	129,95	134,08	135,91	140,38	143,13			
NAISET	72	6188	7070	7880	8505	8844	9351	10036	10161	11141	8767	1810,79	0,21
INDEKSI		100,00	114,25	127,34	137,44	142,92	151,10	162,17	164,20	180,04			
YHTEENSÄ	111	6474	7557	8304	8753	9335	9845	10124	10553	10952	9022	1724,18	0,19
INDEKSI		100,00	116,73	128,27	135,20	144,20	152,07	156,39	163,02	169,18			

TAULUKKO 7.

VALTION TÄYSPALKKAISTEN KOTIMAAN VIRKAMIESTEN LUKUMÄÄRÄT SEKÄ KOKONAISANSION DESIILIT, KESKIHAJONTA JA VAIHTELUKERROIN AMMATTIRYHMITTÄIN JA SUKUPUOLITTAIN LOKAKUUSSA 1987

AMMATTIRYHMÄ JA SUKUPUOLI	LUKU- MÄÄRÄ	1.DES.	2.DES.	3.DES.	4.DES.	5.DES.	6.DES.	7.DES.	8.DES.	9.DES.	KESKIM. KOK.ANSIO	KESKI- HAJONTA	VAIHTELU KERROIN
0379 MUUT OPETTAJAT													
NAISET INDEKSI	51	8099 100,00	8457 104,41	9141 112,86	9251 114,22	9794 120,92	10042 123,99	10356 127,86	10595 130,81	11230 138,65	9748	1450,00	0,15
YHTEENSÄ INDEKSI	69	8243 100,00	8765 106,33	9251 112,23	9587 116,31	9853 119,53	10317 125,16	10552 128,02	10886 132,06	11850 143,76	9954	1417,41	0,14
037 ERITYISKOULUJEN OPETTAJAT													
MIEHET INDEKSI	74	7907 100,00	8897 112,52	9501 120,17	9893 125,12	10250 129,63	10488 132,64	10878 137,58	11498 145,41	12262 155,08	10071	1658,31	0,16
NAISET INDEKSI	138	6764 100,00	7709 113,97	8259 122,12	8716 128,87	9251 136,78	9773 144,50	10072 148,91	10586 156,52	11155 164,92	9110	1748,46	0,19
YHTEENSÄ INDEKSI	212	7014 100,00	7986 113,86	8627 123,00	9225 131,53	9677 137,97	10072 143,61	10412 148,45	10868 154,96	11573 165,00	9446	1773,99	0,19
0391 KOULUTUSPÄÄLLIKÖT													
YHTEENSÄ INDEKSI	35	10620 100,00	10943 103,05	11120 104,71	11345 106,82	11528 108,55	12046 113,43	12204 114,91	12376 116,53	12651 119,12	11691	1090,37	0,09
0392 KOULUTUSSIHTEERIT													
NAISET INDEKSI	57	6853 100,00	7468 108,97	7758 113,20	8010 116,88	8404 122,63	8625 125,85	8888 129,69	8888 129,69	9236 134,77	8158	1052,83	0,13
YHTEENSÄ INDEKSI	72	6999 100,00	7559 108,00	7836 111,96	8025 114,66	8317 118,83	8446 120,67	8886 126,96	8888 127,00	9288 132,71	8192	978,32	0,12
0399 MUUT OPETUSALAN TYÖNTEKIJÄT													
MIEHET INDEKSI	75	4566 100,00	4798 105,07	4898 107,25	5034 110,24	5175 113,31	5536 121,23	5753 125,99	6565 143,76	6943 152,04	5611	1233,47	0,22
YHTEENSÄ INDEKSI	77	4578 100,00	4785 104,51	4894 106,89	5031 109,89	5175 113,02	5559 121,42	5767 125,96	6596 144,07	7372 161,03	5676	1393,82	0,25
039 MUUT OPETUSALAAN KUULUVAT AMMATIT													
MIEHET INDEKSI	122	4709 100,00	4926 104,60	5137 109,09	5627 119,48	6565 139,40	7680 163,08	8435 179,10	11034 234,29	12079 256,48	7467	2847,50	0,38
NAISET INDEKSI	87	6361 100,00	7165 112,64	7621 119,82	8010 125,94	8404 132,13	8782 138,07	8888 139,74	9476 148,97	11165 175,52	8425	1724,31	0,20
YHTEENSÄ INDEKSI	209	4862 100,00	5216 107,26	5876 120,85	6937 142,66	7789 160,19	8397 172,69	8888 182,80	10487 215,67	11611 238,79	7866	2484,04	0,32
03 OPETUSALAAN KUULUVA TYÖ													
MIEHET INDEKSI	6517	6500 100,00	7499 115,37	8404 129,30	9413 144,82	10631 163,56	11574 178,07	13029 200,45	14759 227,07	16539 254,47	10998	3647,11	0,33
NAISET INDEKSI	4928	6500 100,00	7241 111,40	7805 120,08	8346 128,40	8951 137,71	9466 145,64	10042 154,50	11031 169,72	12323 189,59	9202	2290,17	0,25
YHTEENSÄ INDEKSI	11445	6500 100,00	7321 112,64	8059 123,99	8765 134,85	9466 145,64	10493 161,45	11345 174,54	13030 200,47	15390 236,79	10225	3259,33	0,32
0412 PAPIT													
MIEHET INDEKSI	45	7461 100,00	8059 108,00	8643 115,84	8826 118,29	9205 123,37	9466 126,87	10245 137,30	11568 155,04	11831 158,57	9271	2031,56	0,22
YHTEENSÄ INDEKSI	45	7461 100,00	8059 108,00	8643 115,84	8826 118,29	9205 123,37	9466 126,87	10245 137,30	11568 155,04	11831 158,57	9271	2031,56	0,22
041 PAPIT YM. (EVANKELIS-LUTERILAISET JA ORTODOKSIT)													
MIEHET INDEKSI	57	7699 100,00	8230 106,89	8754 113,70	9205 119,55	9619 124,93	10827 140,62	11763 152,78	12413 161,22	16228 210,77	10749	3605,32	0,34
YHTEENSÄ INDEKSI	57	7699 100,00	8230 106,89	8754 113,70	9205 119,55	9619 124,93	10827 140,62	11763 152,78	12413 161,22	16228 210,77	10749	3605,32	0,34

TAULUKKO 7.

VALTION TÄYSPALKKAISTEN KOTIMAAN VIRKAMIEHISTEN LUKUMÄÄRÄT SEKÄ KOKONAISANSION DESIILIT, KESKIHAJONTA JA VAIHTELUKERROIN AMMATTIRYHMÄIN JA SUKUPUOLITTAIN LOKAKUUSSA 1987

AMMATTIRYHMÄ JA SUKUPUOLI	LUKU- MÄÄRÄ	1.DES.	2.DES.	3.DES.	4.DES.	5.DES.	6.DES.	7.DES.	8.DES.	9.DES.	KESKIM. KOK.ANSIO	KESKI- HAJONTA	VAIHTELU KERROIN
04 USKONNON ALAAN KUULUVA TYÖ													
MIEHET	58	7713	8247	8733	9139	9542	10659	11735	12354	16228	10709	3586,75	0,33
INDEKSI		100,00	106,93	113,24	118,49	123,73	138,21	152,15	160,18	210,41			
YHTEENSÄ	58	7713	8247	8733	9139	9542	10659	11735	12354	16228	10709	3586,75	0,33
INDEKSI		100,00	106,93	113,24	118,49	123,73	138,21	152,15	160,18	210,41			
051 TUOMIOISTUIN- JA HALLINTOLAKIMIEHET													
MIEHET	791	8463	9725	10824	11725	12638	13926	14743	15366	16712	13041	3699,69	0,28
INDEKSI		100,00	114,91	127,89	138,54	149,33	164,54	174,19	181,56	197,47			
NAISET	408	7825	8241	8888	9696	10399	10911	11725	12763	15146	10752	2748,81	0,26
INDEKSI		100,00	105,32	113,59	123,91	132,90	139,43	149,84	163,10	193,56			
YHTEENSÄ	1199	8180	8861	10183	10824	11725	12638	13926	15146	16556	12262	3573,52	0,29
INDEKSI		100,00	108,32	124,48	132,31	143,33	154,50	170,23	185,15	202,38			
052 SYYTTÄJÄT, POLIISIPÄÄLLIKÖT YM.													
MIEHET	428	10370	11120	11748	12237	12913	13705	14452	15452	16773	13367	2606,00	0,19
INDEKSI		100,00	107,23	113,28	118,00	124,52	132,15	139,36	149,00	161,74			
YHTEENSÄ	455	10317	11031	11620	12052	12804	13575	14307	15314	16639	13235	2615,82	0,20
INDEKSI		100,00	106,93	112,64	116,82	124,11	131,59	138,68	148,44	161,28			
053 LAINOPILLISET ASIAMIEHET JA MUUT LAINOPILLISEN ALAN JA SITÄ TUKEVAT AMMATIT													
MIEHET	343	5679	5694	6018	6295	6651	7006	8097	10687	14184	8459	4430,99	0,52
INDEKSI		100,00	100,27	105,97	110,85	117,12	123,37	142,59	188,19	249,78			
NAISET	352	5511	5840	6226	6539	6867	7169	7454	7595	8517	7073	1516,64	0,21
INDEKSI		100,00	105,97	112,98	118,65	124,61	130,08	135,26	137,82	154,54			
YHTEENSÄ	695	5594	5840	6091	6441	6826	7169	7491	8400	11120	7757	3364,51	0,43
INDEKSI		100,00	104,39	108,87	115,14	122,02	128,15	133,91	150,16	198,77			
054 HAASTEAMIEHET JA ULOSOTTOMIEHET													
MIEHET	778	6792	7441	8131	8774	9288	9892	10696	11446	12509	9559	2314,73	0,24
INDEKSI		100,00	109,56	119,71	129,18	136,75	145,64	157,48	168,52	184,17			
NAISET	187	7420	8261	8742	9246	9716	10047	10660	11222	12307	9785	2001,77	0,20
INDEKSI		100,00	111,34	117,82	124,61	130,94	135,40	143,68	151,24	165,86			
YHTEENSÄ	965	6888	7586	8279	8897	9382	9932	10673	11401	12388	9603	2258,26	0,24
INDEKSI		100,00	110,13	120,20	129,18	136,21	144,20	154,96	165,53	179,86			
059 MUUT LAINOPILLISEN ALAN AMMATIT													
NAISET	35	6226	6785	6936	7105	7176	7190	7491	7491	7868	7091	593,96	0,08
INDEKSI		100,00	108,98	111,40	114,11	115,26	115,49	120,32	120,32	126,36			
YHTEENSÄ	42	6139	6818	6936	7176	7176	7344	7491	7583	7886	7210	827,22	0,11
INDEKSI		100,00	111,06	112,99	116,89	116,89	119,64	122,03	123,52	128,47			
05 LAINOPILLINEN TYÖ													
MIEHET	2347	6644	7836	8888	9932	10954	11760	12783	14452	16099	11261	3809,15	0,34
INDEKSI		100,00	117,94	133,78	149,48	164,87	177,00	192,40	217,52	242,30			
NAISET	1009	6054	6867	7392	7931	8583	9483	10508	11198	12669	9172	2748,50	0,30
INDEKSI		100,00	113,43	122,09	131,00	141,76	156,64	173,57	184,97	209,26			
YHTEENSÄ	3356	6435	7299	8230	9150	10250	11120	12018	13541	15280	10633	3651,44	0,34
INDEKSI		100,00	113,43	127,89	142,19	159,28	172,81	186,77	210,43	237,45			

TAULUKKO 7.

VALTION TÄYSPALKKAISTEN KOTIMAAN VIRKAMIESTEN LUKUMÄÄRÄT SEKÄ KOKONAISANSION DESIILIT, KESKIHAJONTA JA VAIHTELUKERROIN AMMATTIRYHMÄIN JA SUKUPUOLITTAIN LOKAKUUSSA 1987

AMMATTIRYHMÄ JA SUKUPUOLI	LUKU- MÄÄRÄ	1.DES.	2.DES.	3.DES.	4.DES.	5.DES.	6.DES.	7.DES.	8.DES.	9.DES.	KESKIM. KOK.ANSIO	KESKI- HAJONTA	VAIHTELU KERROIN
064 TIEDOTTAJAT													
YHTEENSÄ INDEKSI	43	7234 100,00	7282 100,66	7868 108,76	8299 114,73	8782 121,41	8888 122,88	9288 128,40	9613 132,90	10620 146,81	8749	1480,34	0,17
065 KÄÄNTÄJÄT													
NAISET INDEKSI	43	6864 100,00	7627 111,12	7673 111,78	8044 117,19	8180 119,17	8782 127,94	8888 129,49	9221 134,33	9466 137,91	8307	985,57	0,12
YHTEENSÄ INDEKSI	58	6858 100,00	7632 111,29	7820 114,03	8059 117,52	8463 123,42	8882 129,52	9024 131,59	9288 135,45	9892 144,25	8511	1221,40	0,14
06 KIRJALLINEN TOIMINTA, TOIMITTAJAN TYÖ YM.													
MIEHET INDEKSI	33	7136 100,00	7958 111,52	8497 119,08	8782 123,07	9014 126,31	9288 130,16	10143 142,13	11080 155,27	11290 158,22	9308	1753,16	0,19
NAISET INDEKSI	80	6853 100,00	7252 105,81	7635 111,40	8010 116,88	8111 118,35	8621 125,80	8888 129,69	9288 135,53	9672 141,13	8202	1243,73	0,15
YHTEENSÄ INDEKSI	113	6864 100,00	7458 108,64	7679 111,87	8059 117,40	8463 123,29	8888 129,49	9073 132,18	9448 137,64	10620 154,71	8525	1491,45	0,17
07 TAITEELLINEN JA VIIHTEELLINEN TYÖ													
MIEHET INDEKSI	33	5946 100,00	6144 103,33	6447 108,42	6661 112,02	8765 147,40	9205 154,81	9600 161,45	10514 176,83	11479 193,05	8310	2151,76	0,26
YHTEENSÄ INDEKSI	43	5825 100,00	5988 102,80	6230 106,95	6426 110,32	6731 115,56	8387 143,98	9205 158,03	9619 165,14	10785 185,15	7821	2101,60	0,27
0811 KIRJASTONHOITAJAT JA AMANUENSIT													
MIEHET INDEKSI	43	6076 100,00	6441 106,01	6731 110,78	7456 122,72	8304 136,67	8814 145,06	9032 148,65	10248 168,66	13021 214,30	8592	2559,69	0,30
NAISET INDEKSI	312	5840 100,00	6316 108,16	6731 115,26	7380 126,36	7947 136,07	8304 142,19	8782 150,38	9159 156,83	10000 171,22	7918	1720,08	0,22
YHTEENSÄ INDEKSI	355	5858 100,00	6384 108,98	6731 114,91	7395 126,24	7947 135,66	8404 143,48	8782 149,93	9242 157,78	10813 184,60	8000	1850,68	0,23
0812 MUUT KIRJASTOTYÖNTEKIJÄT													
MIEHET INDEKSI	32	4862 100,00	4942 101,63	4966 102,13	5190 106,74	5375 110,54	5637 115,93	5719 117,61	5861 120,54	5976 122,90	5387	468,62	0,09
NAISET INDEKSI	118	4663 100,00	4942 105,97	5190 111,29	5451 116,88	5572 119,48	5811 124,61	5976 128,15	5976 128,15	6245 133,91	5566	794,26	0,14
YHTEENSÄ INDEKSI	150	4663 100,00	4942 105,97	5190 111,29	5319 114,05	5511 118,18	5719 122,63	5946 127,51	5976 128,15	6124 131,32	5528	739,23	0,13
081 KIRJASTONHOITAJAT YM.													
MIEHET INDEKSI	75	4942 100,00	5190 105,02	5719 115,72	5946 120,32	6115 123,74	6731 136,21	8075 163,39	8888 179,86	10824 219,02	7224	2521,26	0,35
NAISET INDEKSI	430	5190 100,00	5719 110,19	5976 115,14	6282 121,05	6731 129,69	7727 148,88	8304 160,00	8782 169,22	9481 182,67	7273	1849,71	0,25
YHTEENSÄ INDEKSI	505	5190 100,00	5696 109,75	5976 115,14	6245 120,32	6678 128,66	7646 147,33	8304 160,00	8782 169,22	9562 184,23	7266	1961,10	0,27
0821 ARKISTONHOITAJAT													
MIEHET INDEKSI	42	5609 100,00	6245 111,34	6678 119,07	7935 141,48	8354 148,94	8856 157,90	9288 165,60	10544 187,99	11789 210,18	8599	2719,24	0,32
NAISET INDEKSI	41	5368 100,00	5539 103,18	6092 113,47	6337 118,05	6684 124,51	6874 128,04	7017 130,71	8304 154,68	10569 196,88	7116	1917,70	0,27
YHTEENSÄ INDEKSI	83	5442 100,00	5827 107,08	6328 116,28	6674 122,64	6936 127,46	8002 147,03	8723 160,29	9716 178,53	10845 199,29	7867	2459,16	0,31

TAULUKKO 7.

VALTION TÄYSPALKKAISTEN KOTIMAAN VIRKAMIESTEN LUKUMÄÄRÄT SEKÄ KOKONAISANSION DESIILIT, KESKIHAJONTA JA VAIHTELUKERROIN AMMATTIRYHMITTÄIN JA SUKUPUOLITTAIN LOKAKUUSSA 1987

AMMATTIRYHMÄ JA SUKUPUOLI	LUKU- MÄÄRÄ	1.DES.	2.DES.	3.DES.	4.DES.	5.DES.	6.DES.	7.DES.	8.DES.	9.DES.	KESKIM. KOK.ANSIO	KESKI- HAJONTA	VAIHTELU KERROIN
082 ARKISTONHOITAJAT													
MIEHET	47	5586	6019	6479	6961	8075	8738	9183	9982	11261	8352	2707,10	0,32
INDEKSI		100,00	107,75	115,97	124,61	144,54	156,41	164,38	178,68	201,58			
NAISET	53	5309	5463	5827	6115	6339	6769	6936	7946	9196	6886	1811,20	0,26
INDEKSI		100,00	102,91	109,77	115,19	119,41	127,51	130,66	149,68	173,22			
YHTEENSÄ	100	5359	5707	6069	6365	6847	7234	8354	9063	10620	7575	2381,07	0,31
INDEKSI		100,00	106,50	113,26	118,77	127,76	134,99	155,89	169,13	198,18			
0832 MUUT MUSEOTYÖNTEKIJÄT													
NAISET	31	4654	4839	4980	5427	5589	5690	5842	5852	6130	5448	602,31	0,11
INDEKSI		100,00	103,98	106,99	116,60	120,08	122,26	125,53	125,73	131,71			
YHTEENSÄ	38	4693	4952	5291	5550	5690	5852	5990	6207	6734	5748	960,25	0,17
INDEKSI		100,00	105,52	112,75	118,27	121,25	124,69	127,63	132,27	143,49			
083 MUSEOVIRKAILIJAT													
NAISET	38	4693	4952	5291	5550	5690	5844	5878	6207	8636	6019	1454,20	0,24
INDEKSI		100,00	105,52	112,75	118,27	121,25	124,52	125,24	132,27	184,02			
YHTEENSÄ	64	4849	5446	5690	5852	6229	8268	9711	11031	11345	7646	2606,78	0,34
INDEKSI		100,00	112,32	117,35	120,68	128,47	170,51	200,27	227,50	233,96			
089 MUUT KIRJASTO- ARKISTO- JA MUSEOALAN AMMATIT													
MIEHET	83	6128	6476	6986	7789	8180	8519	8782	8782	9673	7940	1260,10	0,16
INDEKSI		100,00	105,68	114,00	127,10	133,48	139,00	143,30	143,30	157,84			
NAISET	104	6363	6722	7347	7947	8404	8404	8782	8782	8802	7959	1200,84	0,15
INDEKSI		100,00	105,63	115,45	124,88	132,08	132,08	138,02	138,02	138,32			
YHTEENSÄ	187	6189	6497	7205	7789	8404	8404	8782	8782	9542	7951	1224,19	0,15
INDEKSI		100,00	104,98	116,42	125,86	135,80	135,80	141,91	141,91	154,19			
08 KIRJASTO-, ARKISTO- JA MUSEOALAN TYÖ													
MIEHET	231	5451	5976	6390	6867	8010	8510	8803	9803	11067	8026	2281,82	0,28
INDEKSI		100,00	109,64	117,23	125,99	146,96	156,13	161,51	179,84	203,03			
NAISET	625	5190	5719	5982	6384	6853	7793	8404	8782	9288	7278	1782,12	0,24
INDEKSI		100,00	110,19	115,26	123,00	132,05	150,16	161,93	169,22	178,96			
YHTEENSÄ	856	5251	5811	6115	6474	7041	8010	8404	8782	9892	7480	1956,78	0,26
INDEKSI		100,00	110,67	116,46	123,29	134,10	152,56	160,06	167,26	188,40			
0 TEKNINEN, LUONNONTIETEELLINEN, LAINOPILLINEN, HUMANISTINEN JA TAITEELLINEN TYÖ													
MIEHET	15187	6436	7169	7931	8686	9562	10695	11493	12920	15253	10208	3387,95	0,33
INDEKSI		100,00	111,38	123,22	134,96	148,56	166,16	178,57	200,73	236,98			
NAISET	9092	5499	5976	6474	7205	7947	8583	9419	10265	11647	8280	2525,71	0,31
INDEKSI		100,00	108,68	117,73	131,02	144,51	156,08	171,29	186,68	211,81			
YHTEENSÄ	24279	5905	6606	7321	8075	8888	9725	10824	12022	14179	9486	3231,01	0,34
INDEKSI		100,00	111,88	123,99	136,75	150,53	164,71	183,31	203,60	240,13			

TERVEYDEN- JA SAIRAUDENHOITO, SOSIAALINEN TYÖ YM

VALTION TÄYSPALKKAISTEN KOTIMAAN VIRKAMIESTEN LUKUMÄÄRÄT SEKÄ KOKONAISANSION DESIILIT, KESKIHAJONTA JA VAIHTELUKERROIN AMMATTIRYHMITÄIN JA SUKUPUOLITTAIN LOKAKUUSSA 1987													
AMMATTIRYHMÄ JA SUKUPUOLI	LUKU- MÄÄRÄ	1.DES.	2.DES.	3.DES.	4.DES.	5.DES.	6.DES.	7.DES.	8.DES.	9.DES.	KESKIM. KOK.ANSIO	KESKI- HAJONTA	VAIHTELU KERROIN
1011 YLILÄÄKÄRIT													
MIEHET	116	14451	15146	15545	16228	16556	16722	17101	18133	18781	16445	1921,84	0,12
INDEKSI		100,00	104,81	107,57	112,30	114,57	115,72	118,34	125,48	129,97			
YHTEENSÄ	130	14193	14861	15545	15639	16358	16556	17043	17953	18836	16311	2034,57	0,12
INDEKSI		100,00	104,71	109,53	110,19	115,26	116,65	120,08	126,49	132,71			
1012 ERIKOIS-, OSASTON- JA TERVEYSKESKUSLÄÄKÄRIT													
MIEHET	64	8767	11186	11819	12523	13975	15308	16606	16907	17052	13849	3485,53	0,25
INDEKSI		100,00	127,58	134,81	142,83	159,39	174,60	189,40	192,84	194,49			
YHTEENSÄ	75	9755	11193	11819	12638	14307	15553	16722	16907	16907	13907	3358,60	0,24
INDEKSI		100,00	114,74	121,17	129,56	146,67	159,44	171,43	173,33	173,33			
101 LÄÄKÄRIT													
MIEHET	182	11509	13632	14802	15545	16228	16556	16907	17367	18629	15476	2880,51	0,19
INDEKSI		100,00	118,45	128,61	135,07	141,00	143,85	146,90	150,89	161,87			
YHTEENSÄ	207	11498	12958	14743	15545	15780	16556	16907	17168	18622	15392	2852,34	0,19
INDEKSI		100,00	112,70	128,22	135,20	137,25	143,99	147,05	149,32	161,96			
1031 OSASTONHOITAJAT JA MUUT JOHTAVAT HOITAJAT													
NAISET	144	7321	7650	7868	7947	8075	8496	8794	9367	9976	8462	1082,49	0,13
INDEKSI		100,00	104,50	107,47	108,55	110,30	116,06	120,12	127,94	136,26			
YHTEENSÄ	146	7321	7603	7868	7947	8075	8490	8783	9359	9960	8446	1084,42	0,13
INDEKSI		100,00	103,85	107,47	108,55	110,30	115,96	119,97	127,84	136,04			
1032 APULAISOSASTONHOITAJAT JA MUU ERIKOISTUNUT HOITOHENKILÖSTÖ													
NAISET	156	6281	6545	6678	6858	6985	7176	7491	7983	8452	7170	787,28	0,11
INDEKSI		100,00	104,21	106,31	109,19	111,20	114,25	119,27	127,10	134,57			
YHTEENSÄ	163	6405	6545	6678	6854	6978	7176	7491	7968	8460	7169	789,73	0,11
INDEKSI		100,00	102,18	104,25	107,00	108,94	112,03	116,95	124,40	132,08			
1033 PIDEMMÄN KOULUTUKSEN SAANUT HOITOHENKILÖKUNTA													
NAISET	201	5694	6092	6359	6537	6731	7070	7330	7864	8264	6919	1023,08	0,15
INDEKSI		100,00	107,00	111,69	114,81	118,22	124,17	128,74	138,13	145,15			
YHTEENSÄ	211	5758	6155	6380	6557	6745	7079	7414	7888	8282	6942	1024,40	0,15
INDEKSI		100,00	106,90	110,80	113,88	117,14	122,95	128,76	137,00	143,85			
1036 MIELISAIRAANHOITAJAT													
MIEHET	138	6599	6895	7128	7358	7540	7846	8051	8196	8472	7577	802,87	0,11
INDEKSI		100,00	104,50	108,03	111,52	114,27	118,90	122,01	124,21	128,39			
NAISET	91	6543	6885	7127	7407	7673	7853	8044	8212	8426	7554	752,45	0,10
INDEKSI		100,00	105,23	108,94	113,21	117,28	120,03	122,95	125,52	128,79			
YHTEENSÄ	229	6569	6897	7133	7387	7605	7850	8049	8194	8465	7568	781,63	0,10
INDEKSI		100,00	104,99	108,59	112,46	115,77	119,51	122,53	124,74	128,87			
1037 PERUSHOITAJAT													
MIEHET	35	5893	6192	6251	7016	7212	7383	7750	8438	8826	7232	1109,43	0,15
INDEKSI		100,00	105,07	106,08	119,07	122,38	125,29	131,52	143,19	149,78			
NAISET	119	5370	5719	5976	6038	6326	6635	6986	7188	7816	6500	976,77	0,15
INDEKSI		100,00	106,50	111,29	112,46	117,82	123,57	130,11	133,87	145,56			
YHTEENSÄ	154	5451	5854	6005	6202	6470	6845	7158	7424	8152	6667	1050,70	0,16
INDEKSI		100,00	107,39	110,16	113,78	118,71	125,58	131,32	136,21	149,56			
103 HOITOHENKILÖKUNTA													
MIEHET	193	6289	6718	6956	7212	7447	7722	8017	8196	8497	7480	882,78	0,12
INDEKSI		100,00	106,83	110,61	114,68	118,41	122,79	127,48	130,33	135,12			
NAISET	738	5930	6320	6604	6856	7169	7491	7868	8148	8664	7268	1147,35	0,16
INDEKSI		100,00	106,58	111,37	115,62	120,89	126,33	132,67	137,40	146,10			
YHTEENSÄ	931	5982	6395	6678	6936	7205	7529	7868	8180	8641	7312	1100,70	0,15
INDEKSI		100,00	106,90	111,63	115,95	120,44	125,86	131,52	136,75	144,46			

VALTION TÄYSPALKKAISTEN KOTIMAAN VIRKAMIESTEN LUKUMÄÄRÄT SEKÄ KOKONAISANSION DESIILIT, KESKIHAJONTA JA VAIHTELUKERROIN AMMATIRYHMITÄIN JA SUKUPUOLITTAIN LOKAKUUSSA 1987													
AMMATIRYHMÄ JA SUKUPUOLI	LUKU- MÄÄRÄ	1.DES.	2.DES.	3.DES.	4.DES.	5.DES.	6.DES.	7.DES.	8.DES.	9.DES.	KESKIM. KOK.ANSIO	KESKI- HAJONTA	VAIHTELU KERROIN
1042 TUTKIMUSTEKNINEN JA AVUSTAVA HOITOENKILÖKUNTA													
NAISET	462	4409	4696	5002	5206	5332	5484	5571	5811	6292	5313	661,50	0.12
INDEKSI		100,00	106,50	113,43	118,06	120,92	124,36	126,34	131,78	142,70			
YHTEENSÄ	466	4409	4696	5002	5206	5332	5484	5572	5811	6300	5312	665,42	0.13
INDEKSI		100,00	106,50	113,43	118,06	120,92	124,36	126,36	131,78	142,88			
104 MUU HOITOALAN HENKILÖSTÖ													
NAISET	462	4409	4696	5002	5206	5332	5484	5571	5811	6292	5313	661,50	0.12
INDEKSI		100,00	106,50	113,43	118,06	120,92	124,36	126,34	131,78	142,70			
YHTEENSÄ	467	4409	4696	5002	5206	5332	5484	5572	5811	6299	5311	665,18	0.13
INDEKSI		100,00	106,50	113,43	118,06	120,92	124,36	126,36	131,78	142,85			
10 TERVEYDEN- JA SAIRAUDENHOITOTYÖ													
MIHET	391	6449	7004	7460	8026	8531	12289	15146	16556	17183	11146	4556,64	0.41
INDEKSI		100,00	108,60	115,67	124,46	132,29	190,56	234,86	256,72	266,45			
NAISET	1245	4859	5332	5589	6027	6454	6826	7314	7871	8557	6723	1859,08	0.28
INDEKSI		100,00	109,75	115,03	124,05	132,84	140,49	150,53	162,01	176,12			
YHTEENSÄ	1636	5024	5484	5976	6441	6867	7321	7905	8517	13467	7780	3337,94	0.43
INDEKSI		100,00	109,14	118,95	128,21	136,68	145,72	157,33	169,52	268,05			
11 LIIKUNTA- JA TYÖTERAPIATYÖ													
YHTEENSÄ	35	4952	5437	5696	5973	6133	6339	6638	6735	7169	6136	804,10	0.13
INDEKSI		100,00	109,80	115,03	120,62	123,86	128,02	134,04	136,00	144,77			
1212 TERVEYSKESKUS- JA ERIKOISHAMMASLÄÄKÄRIT													
MIHET	45	8897	10291	10695	11031	11120	11493	11819	12463	13650	11280	1617,25	0.14
INDEKSI		100,00	115,66	120,20	123,99	124,98	129,18	132,84	140,07	153,42			
YHTEENSÄ	55	8230	8893	10399	10813	11031	11120	11493	12046	13541	10906	1749,88	0.16
INDEKSI		100,00	108,06	126,36	131,39	134,04	135,12	139,65	146,37	164,54			
121 HAMMASLÄÄKÄRIT													
MIHET	58	7673	8463	9399	10605	11031	11120	11493	12046	13617	10676	2225,93	0.21
INDEKSI		100,00	110,30	122,49	138,21	143,76	144,92	149,78	156,99	177,46			
YHTEENSÄ	74	7673	8059	8589	8952	10695	11031	11157	11819	13541	10267	2190,65	0.21
INDEKSI		100,00	105,02	111,93	116,66	139,38	143,76	145,40	154,03	176,47			
122 HAMMASHOITAJAT													
NAISET	42	5190	5435	5561	5598	5719	5783	5811	5813	5982	5654	295,72	0.05
INDEKSI		100,00	104,73	107,14	107,85	110,19	111,43	111,96	112,00	115,26			
YHTEENSÄ	42	5190	5435	5561	5598	5719	5783	5811	5813	5982	5654	295,72	0.05
INDEKSI		100,00	104,73	107,14	107,85	110,19	111,43	111,96	112,00	115,26			
12 HAMMASHOITOALAN TYÖ													
MIHET	64	6735	7673	8589	10183	10754	11031	11493	11978	13552	10269	2476,83	0.24
INDEKSI		100,00	113,94	127,53	151,21	159,68	163,80	170,66	177,86	201,23			
NAISET	60	5300	5505	5690	5719	5811	5834	6273	8059	8765	6503	1546,24	0.24
INDEKSI		100,00	103,87	107,36	107,90	109,64	110,08	118,35	152,04	165,37			
YHTEENSÄ	124	5451	5719	5837	6654	8059	8864	10695	11120	12046	8447	2803,61	0.33
INDEKSI		100,00	104,92	107,08	122,08	147,85	162,61	196,21	204,01	221,00			

TAULUKKO 7.

VALTION TÄYSPALKKAISTEN KOTIMAAN VIRKAMIESTEN LUKUMÄÄRÄT SEKÄ KOKONAISANSION DESIILIT, KESKIHAJONTA JA VAIHTELUKERROIN AMMATTIRYHMITTÄIN JA SUKUPUOLITTAIN LOKAKUUSSA 1987

AMMATTIRYHMÄ JA SUKUPUOLI	LUKU- MÄÄRÄ	1.DES.	2.DES.	3.DES.	4.DES.	5.DES.	6.DES.	7.DES.	8.DES.	9.DES.	KESKIM. KOK.ANSIO	KESKI- HAJONTA	VAIHTELU KERROIN
141 ELÄINLÄÄKÄRIT													
MIHET INDEKSI	44	10155	10642	10813	10814	11120	11786	12363	12638	12931	11533	1307,47	0,11
NAISET INDEKSI	34	8216	8497	8757	9006	9260	9429	9778	10493	11134	9441	1232,02	0,13
YHTEENSÄ INDEKSI	78	8566	9027	9465	10198	10813	10824	11288	12041	12638	10621	1641,74	0,15
14 ELÄINLÄÄKETIETEELLINEN TYÖ													
MIHET INDEKSI	44	10155	10642	10813	10814	11120	11786	12363	12638	12931	11533	1307,47	0,11
NAISET INDEKSI	34	8216	8497	8757	9006	9260	9429	9778	10493	11134	9441	1232,02	0,13
YHTEENSÄ INDEKSI	78	8566	9027	9465	10198	10813	10824	11288	12041	12638	10621	1641,74	0,15
151 JOHTO- JA HALLINTOTEHTÄVISSÄ TOIMIVAT SOSIAALITYÖNTEKIJÄT													
YHTEENSÄ INDEKSI	35	6678	6678	6867	6867	6978	7062	7176	7317	9764	7451	1411,52	0,19
152 SOSIAALIALAN ERITYISTYÖNTEKIJÄT													
NAISET INDEKSI	50	5642	5736	5872	6189	6320	6487	6638	7094	7646	6485	957,78	0,15
YHTEENSÄ INDEKSI	71	5675	5736	6024	6226	6358	6638	6956	7470	7732	6573	925,63	0,14
153 MUUT SOSIAALIALAN TYÖNTEKIJÄT													
MIHET INDEKSI	86	5549	5828	6194	6262	6464	6830	7100	7343	7786	6653	978,49	0,15
NAISET INDEKSI	79	5547	5774	5962	6227	6403	6692	7072	7539	7909	6594	922,25	0,14
YHTEENSÄ INDEKSI	165	5533	5811	6036	6245	6454	6724	7090	7443	7860	6625	949,54	0,14
154 LASTENHOITAJAT JA MUU LASTENHOITOHENKILÖSTÖ													
NAISET INDEKSI	63	5190	5561	5823	6001	6232	6517	6700	6864	7092	6193	764,26	0,12
YHTEENSÄ INDEKSI	67	5190	5555	5828	6030	6320	6481	6688	6869	7096	6193	767,27	0,12
15 SOSIAALIALAN TYÖ													
MIHET INDEKSI	124	5677	5832	6206	6326	6641	6914	7164	7522	7868	6813	1221,88	0,18
NAISET INDEKSI	233	5459	5736	5949	6181	6441	6638	6867	7104	7571	6454	858,00	0,13
YHTEENSÄ INDEKSI	357	5510	5776	6024	6245	6474	6687	6958	7206	7715	6579	1012,43	0,15

TAULUKKO 7.

VALTION TÄYSPALKKAISTEN KOTIMAAN VIRKAMIESTEN LUKUMÄÄRÄT SEKÄ KOKONAISANSION DESIILIT, KESKIHAJONTA JA VAIHTELUKERROIN AMMATTIRYHMITTÄIN JA SUKUPUOLITTAIN LOKAKUUSSA 1987

AMMATTIRYHMÄ JA SUKUPUOLI	LUKU- MÄÄRÄ	1.DES.	2.DES.	3.DES.	4.DES.	5.DES.	6.DES.	7.DES.	8.DES.	9.DES.	KESKIM. KOK.ANSIO	KESKI- HAJONTA	VAIHTELU KERROIN
1611 TERVEYS- JA TYÖSUOJELUTARKASTAJAT													
YHTEENSÄ INDEKSI	44	7536	8352	8888	8898	9045	9288	9288	9854	10640	9144	1340,03	0.15
161 AMMATTIEN TARKASTAJAT, TERVEYSTARKASTAJAT													
YHTEENSÄ INDEKSI	44	7536	8352	8888	8898	9045	9288	9288	9854	10640	9144	1340,03	0.15
16 YMPÄRISTÖN- JA TERVEYDENSUOJELUTYÖ													
MIEHET INDEKSI	34	8274	8679	8888	8989	9086	9288	9341	10045	10755	9375	1260,66	0.13
NAISET INDEKSI	33	7179	7573	8329	8814	8987	9040	9288	9288	9790	8685	1044,24	0.12
YHTEENSÄ INDEKSI	67	7482	8292	8716	8888	9032	9288	9288	9496	10535	9035	1201,73	0.13
171 PSYKOLOGIT													
MIEHET INDEKSI	65	7006	7727	7789	8091	8180	8404	8669	8888	9619	8275	886,05	0.11
NAISET INDEKSI	176	6664	7006	7205	7461	7911	8180	8536	8548	8977	7845	953,66	0.12
YHTEENSÄ INDEKSI	241	6672	7062	7358	7727	8010	8279	8548	8782	9155	7961	953,45	0.12
17 PSYKOLOGIT													
MIEHET INDEKSI	65	7006	7727	7789	8091	8180	8404	8669	8888	9619	8275	886,05	0.11
NAISET INDEKSI	176	6664	7006	7205	7461	7911	8180	8536	8548	8977	7845	953,66	0.12
YHTEENSÄ INDEKSI	241	6672	7062	7358	7727	8010	8279	8548	8782	9155	7961	953,45	0.12
1 TERVEYDEN- JA SAIRAUDENHOITO, SOSIAALINEN TYÖ YM													
MIEHET INDEKSI	740	6248	6874	7314	7813	8383	9288	11120	13884	16556	9953	3865,18	0.39
NAISET INDEKSI	1833	5103	5484	5840	6287	6638	7036	7491	8043	8782	6867	1730,71	0.25
YHTEENSÄ INDEKSI	2573	5247	5719	6226	6638	7048	7524	8051	8782	11120	7755	2894,49	0.37
HALLINNOLLINEN, TILINPIDOLLINEN JA KONTTORITEKNINEN TYÖ													
2011 KESKUSHALLINNON YLIN JOHTOHENKILÖSTÖ													
MIEHET INDEKSI	1224	10824	11819	12324	13650	14087	15146	16556	17953	19940	15036	4099,46	0.27
NAISET INDEKSI	342	9466	10204	10695	11120	11345	11819	12638	13650	15146	11926	2349,62	0.20
YHTEENSÄ INDEKSI	1566	10620	11175	11819	12638	13650	14861	15146	16556	19545	14356	3998,48	0.28

TAULUKKO 7.

VALTION TÄYSPALKKAISTEN KOTIMAAN VIRKAMIESTEN LUKUMÄÄRÄT SEKÄ KOKONAISANSION DESIILIT, KESKIHAJONTA JA VAIHTELUKERROIN AMMATIRYHMITTÄIN JA SUKUPUOLITTAIN LOKAKUUSSA 1987

AMMATIRYHMÄ JA SUKUPUOLI	LUKU- MÄÄRÄ	1.DES.	2.DES.	3.DES.	4.DES.	5.DES.	6.DES.	7.DES.	8.DES.	9.DES.	KESKIM. KOK.ANSIO	KESKI- HAJONTA	VAIHTELU KERROIN
2012 PIIRI- JA PAIKALLISHALLINNON YLIN JOHTOHENKILÖSTÖ													
MIEHET	1242	8404	9141	10246	11120	11819	12289	13541	14285	15670	11995	3006,91	0.25
INDEKSI		100,00	108,76	121,91	132,31	140,64	146,23	161,12	169,98	186,45			
NAISET	407	7752	8428	8997	9725	10620	11120	11725	12155	13926	10576	2492,50	0.24
INDEKSI		100,00	108,72	116,07	125,46	137,00	143,45	151,26	156,80	179,64			
YHTEENSÄ	1649	8180	8987	9823	10759	11356	12046	12894	13926	15222	11645	2951,94	0.25
INDEKSI		100,00	109,86	120,08	131,52	138,82	147,26	157,62	170,23	186,08			
2013 MUUT JOHTOHENKILÖT													
MIEHET	1369	7650	8257	8765	9205	9823	10620	11120	11950	12894	10097	2188,04	0.22
INDEKSI		100,00	107,93	114,57	120,32	128,40	138,82	145,35	156,21	168,54			
NAISET	869	6932	7650	8075	8548	9014	9466	10327	10824	11390	9185	1752,70	0.19
INDEKSI		100,00	110,36	116,49	123,32	130,03	136,56	148,97	156,14	164,31			
YHTEENSÄ	2238	7263	8010	8506	8888	9466	10183	10824	11345	12289	9743	2077,90	0.21
INDEKSI		100,00	110,30	117,12	122,38	130,34	140,21	149,03	156,21	169,22			
2014 ESITTELIJÄT JA VALMISTELIJÄT													
MIEHET	245	7169	7529	7868	8119	8583	8888	9466	10322	11345	8920	1743,16	0.20
INDEKSI		100,00	105,02	109,75	113,26	119,72	123,99	132,05	143,98	158,25			
NAISET	372	7169	7563	7868	8180	8583	8888	9288	9466	10341	8605	1234,68	0.14
INDEKSI		100,00	105,50	109,75	114,11	119,72	123,99	129,56	132,05	144,25			
YHTEENSÄ	617	7169	7529	7868	8180	8583	8888	9288	9892	10783	8730	1464,76	0.17
INDEKSI		100,00	105,02	109,75	114,11	119,72	123,99	129,56	137,99	150,41			
201 VALTION HALLINNON JOHTAVAT TOIMIHENKILÖT													
MIEHET	4080	8059	8888	9764	10824	11493	12046	13609	14861	16556	12086	3757,55	0.31
INDEKSI		100,00	110,30	121,17	134,31	142,62	149,48	168,88	184,41	205,44			
NAISET	1990	7241	7947	8463	8897	9466	10204	10824	11345	12638	9832	2273,98	0.23
INDEKSI		100,00	109,75	116,88	122,88	130,73	140,92	149,48	156,67	174,54			
YHTEENSÄ	6070	7712	8519	9068	9892	10824	11453	12082	13926	15725	11347	3507,70	0.31
INDEKSI		100,00	110,46	117,59	128,27	140,35	148,51	156,67	180,58	203,91			
209 MUUT YHTEISKUNNALLIS-HALLINNOLLISEN TYÖN AMMATIT													
MIEHET	44	6245	6454	6678	7176	7241	7280	7413	7673	8231	7573	2122,98	0.28
INDEKSI		100,00	103,34	106,92	114,90	115,94	116,57	118,70	122,86	131,80			
NAISET	35	3592	6133	6282	6422	6638	6738	6833	7241	7673	6333	1247,84	0.20
INDEKSI		100,00	170,74	174,89	178,78	184,78	187,57	190,22	201,58	213,61			
YHTEENSÄ	79	5833	6282	6454	6648	6867	7238	7270	7518	7673	7024	1883,55	0.27
INDEKSI		100,00	107,70	110,65	113,96	117,73	124,09	124,63	128,88	131,55			
20 YHTEISKUNNALLIS-HALLINNOLLINEN TYÖ													
MIEHET	4126	7947	8782	9725	10813	11447	12046	13541	14861	16556	12041	3773,93	0.31
INDEKSI		100,00	110,52	122,38	136,07	144,05	151,59	170,40	187,01	208,34			
NAISET	2025	7176	7868	8404	8888	9466	10204	10824	11345	12538	9771	2305,59	0.24
INDEKSI		100,00	109,64	117,12	123,86	131,92	142,19	150,83	158,09	174,72			
YHTEENSÄ	6151	7650	8404	9014	9892	10824	11356	12046	13926	15670	11294	3527,00	0.31
INDEKSI		100,00	109,86	117,82	129,30	141,48	148,44	157,46	182,03	204,83			
2211 HENKILÖSTÖHALLINNON JOHTOHENKILÖT													
MIEHET	74	7947	8324	8888	9288	9562	10102	10886	11497	12046	9853	1507,93	0.15
INDEKSI		100,00	104,75	111,85	116,88	120,32	127,12	136,98	144,67	151,59			
YHTEENSÄ	96	7947	8351	8994	9288	9562	10102	10824	11195	12046	9819	1464,99	0.15
INDEKSI		100,00	105,09	113,18	116,88	120,32	127,12	136,21	140,87	151,59			

TAULUKKO 7.

VALTION TÄYSPALKKAISTEN KOTIMAAN VIRKAMIESTEN LUKUMÄÄRÄT SEKÄ KOKONAISANSION DESIILIT, KESKIHAJONTA JA VAIHTELUKERROIN AMMATTIRYHMÄIN JA SUKUPUOLITTAIN LOKAKUUSSA 1987

AMMATTIRYHMÄ JA SUKUPUOLI	LUKU- MÄÄRÄ	1.DES.	2.DES.	3.DES.	4.DES.	5.DES.	6.DES.	7.DES.	8.DES.	9.DES.	KESKIM. KOK.ANSIO	KESKI- HAJONTA	VAIHTELU KERROIN
221 HENKILÖSTÖHALLINNON HOITAJAT													
MIEHET	74	7947	8324	8888	9288	9562	10102	10886	11497	12046	9853	1507,93	0,15
INDEKSI		100,00	104,75	111,85	116,88	120,32	127,12	136,98	144,67	151,59			
YHTEENSÄ	97	7947	8364	8942	9288	9562	10039	10824	11152	12046	9808	1461,11	0,15
INDEKSI		100,00	105,25	112,52	116,88	120,32	126,33	136,21	140,34	151,59			
2221 TYÖNVÄLITYKSEN JOHTOHENKILÖT													
MIEHET	76	5964	6133	6264	6541	6545	6644	6731	6844	7175	6557	569,47	0,09
INDEKSI		100,00	102,84	105,02	109,67	109,75	111,39	112,86	114,76	120,31			
NAISET	112	5964	6264	6539	6545	6545	6642	6731	6936	7183	6590	483,59	0,07
INDEKSI		100,00	105,02	109,64	109,75	109,75	111,37	112,86	116,30	120,44			
YHTEENSÄ	188	5964	6152	6441	6545	6545	6640	6731	6936	7174	6577	518,79	0,08
INDEKSI		100,00	103,15	108,00	109,75	109,75	111,33	112,86	116,30	120,29			
2222 MUUT TYÖNVÄLITYSVIRKAILIJAT													
MIEHET	191	4772	5017	5164	5424	5533	5647	5811	5946	6214	5509	537,26	0,10
INDEKSI		100,00	105,13	108,22	113,66	115,95	118,34	121,77	124,61	130,21			
NAISET	808	4917	5164	5396	5533	5690	5854	6026	6115	6267	5663	553,67	0,10
INDEKSI		100,00	105,02	109,75	112,52	115,72	119,04	122,54	124,36	127,44			
YHTEENSÄ	999	4917	5164	5317	5444	5667	5811	5952	6115	6245	5634	553,64	0,10
INDEKSI		100,00	105,02	108,13	110,71	115,26	118,18	121,05	124,36	127,00			
222 TYÖNVÄLITYSVIRKAILIJAT													
MIEHET	267	4917	5164	5424	5550	5690	5946	6152	6459	6731	5808	722,54	0,12
INDEKSI		100,00	105,02	110,30	112,86	115,72	120,92	125,11	131,35	136,89			
NAISET	920	4917	5164	5424	5625	5811	5952	6115	6245	6545	5776	624,00	0,11
INDEKSI		100,00	105,02	110,30	114,40	118,18	121,05	124,36	127,00	133,11			
YHTEENSÄ	1187	4917	5164	5424	5578	5811	5952	6115	6264	6551	5783	647,29	0,11
INDEKSI		100,00	105,02	110,30	113,43	118,18	121,05	124,36	127,38	133,22			
229 MUUT HENKILÖSTÖASI OIDEN HOITAJAT													
NAISET	59	6282	6401	6540	6565	6638	6731	6731	6891	6978	6643	376,63	0,06
INDEKSI		100,00	101,89	104,10	104,50	105,65	107,14	107,14	109,69	111,07			
YHTEENSÄ	67	6282	6436	6543	6565	6638	6731	6745	6936	7147	6683	479,76	0,07
INDEKSI		100,00	102,44	104,14	104,50	105,65	107,14	107,36	110,41	113,77			
22 HENKILÖSTÖASI OIDEN HOITO													
MIEHET	349	4999	5311	5535	5790	6066	6384	6731	7947	9823	6692	1902,71	0,28
INDEKSI		100,00	106,25	110,74	115,84	121,36	127,71	134,66	158,98	196,52			
NAISET	1002	4917	5263	5424	5690	5911	6072	6214	6422	6731	5917	880,98	0,15
INDEKSI		100,00	107,04	110,30	115,72	120,20	123,49	126,36	130,60	136,89			
YHTEENSÄ	1351	4917	5268	5491	5690	5946	6072	6245	6545	7058	6117	1274,38	0,21
INDEKSI		100,00	107,14	111,67	115,72	120,92	123,49	127,00	133,11	143,53			
2311 TILINTARKASTAJAT JA REVIISORIT													
NAISET	78	6565	6867	7175	7260	7947	8304	8438	8782	9815	7957	1307,04	0,16
INDEKSI		100,00	104,60	109,30	110,59	121,05	126,49	128,53	133,78	149,51			
YHTEENSÄ	105	6565	6867	7176	7263	7627	8304	8463	8835	9892	7952	1332,04	0,17
INDEKSI		100,00	104,60	109,31	110,63	116,18	126,49	128,92	134,58	150,68			
231 TILINTARKASTAJAT													
MIEHET	30	6555	6867	7176	7263	7424	7627	8506	9086	10280	7937	1482,81	0,19
INDEKSI		100,00	104,76	109,47	110,79	113,26	116,36	129,76	138,61	156,83			
NAISET	97	6544	6731	6936	7171	7263	8110	8304	8782	9562	7731	1293,88	0,17
INDEKSI		100,00	102,86	105,99	109,58	110,98	123,92	126,90	134,21	146,11			
YHTEENSÄ	127	6544	6737	6936	7176	7299	7947	8344	8782	9841	7779	1337,65	0,17
INDEKSI		100,00	102,95	105,99	109,66	111,54	121,43	127,51	134,21	150,38			

TAULUKKO 7.		VALTION TÄYSPALKKAISTEN KOTIMAAN VIRKAMIESTEN LUKUMÄÄRÄT SEKÄ KOKONAISANSION DESIILIT, KESKIHAJONTA JA VAIHTELUKERROIN AMMATTIRYHMITÄIN JA SUKUPUOLITTAIN LOKAKUUSSA 1987											
AMMATTIRYHMÄ JA SUKUPUOLI	LUKUMÄÄRÄ	1.DES.	2.DES.	3.DES.	4.DES.	5.DES.	6.DES.	7.DES.	8.DES.	9.DES.	KESKIM. KOK.ANSIO	KESKI-HAJONTA	VAIHELU KERROIN
2321 KIRJANPITOKAMREERIT YM.													
MIEHET	125	5982	6539	6867	7176	7491	7868	8388	8888	9466	7683	1429,96	0,19
INDEKSI		100,00	109,31	114,80	119,96	125,23	131,52	140,21	148,59	158,25			
NAISET	374	6282	6565	6731	6999	7284	7783	8304	8782	9288	7649	1241,79	0,16
INDEKSI		100,00	104,50	107,14	111,40	115,95	123,89	132,18	139,79	147,85			
YHTEENSÄ	499	6271	6565	6766	7106	7358	7789	8304	8856	9294	7657	1290,10	0,17
INDEKSI		100,00	104,69	107,90	113,31	117,33	124,21	132,42	141,23	148,20			
2322 MUUT KIRJANPITÄJÄT													
NAISET	466	5190	5451	5690	5811	5946	5976	6115	6245	6390	5865	482,36	0,08
INDEKSI		100,00	105,02	109,64	111,96	114,57	115,14	117,82	120,32	123,12			
YHTEENSÄ	473	5190	5451	5690	5811	5946	5976	6115	6245	6390	5859	483,37	0,08
INDEKSI		100,00	105,02	109,64	111,96	114,57	115,14	117,82	120,32	123,12			
2323 KASSANHOITAJAT (KONTTORI/TOIMISTO)													
NAISET	97	5307	5852	6113	6384	6565	6616	6819	6999	7852	6479	812,48	0,13
INDEKSI		100,00	110,27	115,19	120,30	123,71	124,67	128,51	131,89	147,96			
YHTEENSÄ	97	5307	5852	6113	6384	6565	6616	6819	6999	7852	6479	812,48	0,13
INDEKSI		100,00	110,27	115,19	120,30	123,71	124,67	128,51	131,89	147,96			
232 TILINPITOHENKILÖKUNTA													
MIEHET	135	5561	6355	6751	7155	7336	7805	8254	8888	9325	7564	1467,52	0,19
INDEKSI		100,00	114,28	121,41	128,66	131,92	140,35	148,44	159,84	167,70			
NAISET	940	5424	5719	5976	6115	6298	6552	6867	7491	8639	6645	1227,10	0,18
INDEKSI		100,00	105,44	110,19	112,75	116,13	120,80	126,62	138,13	159,28			
YHTEENSÄ	1075	5429	5719	5976	6220	6390	6641	7140	7789	8782	6760	1295,45	0,19
INDEKSI		100,00	105,34	110,08	114,57	117,70	122,32	131,52	143,48	161,77			
23 TALOUS- JA TILINPITOTYÖ YM.													
MIEHET	166	5712	6492	6867	7176	7406	7805	8322	8888	9492	7643	1475,23	0,19
INDEKSI		100,00	113,66	120,23	125,63	129,65	136,64	145,69	155,61	166,18			
NAISET	1037	5451	5719	5976	6220	6390	6638	6999	7733	8782	6746	1272,81	0,19
INDEKSI		100,00	104,92	109,64	114,11	117,23	121,77	128,40	141,88	161,12			
YHTEENSÄ	1203	5451	5823	6072	6245	6539	6847	7250	7947	8888	6870	1338,22	0,19
INDEKSI		100,00	106,82	111,40	114,57	119,96	125,61	133,00	145,79	163,07			
241 OSASTO- JA TOIMISTOSIHTTEERIT													
MIEHET	439	5723	6117	6441	6665	6826	7169	7491	7803	8339	7041	1280,18	0,18
INDEKSI		100,00	106,88	112,55	116,46	119,27	125,26	130,89	136,33	145,70			
NAISET	5885	5578	5946	6115	6220	6358	6441	6624	6867	7306	6420	792,81	0,12
INDEKSI		100,00	106,61	109,64	111,52	114,00	115,49	118,77	123,12	131,00			
YHTEENSÄ	6324	5578	5946	6115	6220	6384	6500	6706	6936	7491	6463	850,48	0,13
INDEKSI		100,00	106,61	109,64	111,52	114,45	116,53	120,24	124,36	134,31			
242 TOIMISTOVIKKAILIJAT													
MIEHET	264	4278	4399	4557	4724	4952	5135	5440	5704	5972	5108	898,91	0,18
INDEKSI		100,00	102,82	106,52	110,43	115,74	120,03	127,15	133,32	139,60			
NAISET	7290	4361	4673	4942	5190	5353	5550	5707	5840	6072	5322	696,28	0,13
INDEKSI		100,00	107,14	113,31	119,01	122,75	127,25	130,87	133,91	139,24			
YHTEENSÄ	7554	4361	4631	4917	5180	5353	5550	5690	5840	6072	5314	705,36	0,13
INDEKSI		100,00	106,18	112,75	118,77	122,75	127,25	130,47	133,91	139,24			

TAULUKKO 7.

VALTION TÄYSPALKKAISTEN KOTIMAAN VIRKAMIESTEN LUKUMÄÄRÄT SEKÄ KOKONAISANSION DESIILIT, KESKIHAJONTA JA VAIHELUKERROIN AMMATTIRYHMITTÄIN JA SUKUPUOLITTAIN LOKAKUUSSA 1987

AMMATTIRYHMÄ JA SUKUPUOLI	LUKU- MÄÄRÄ	1.DES.	2.DES.	3.DES.	4.DES.	5.DES.	6.DES.	7.DES.	8.DES.	9.DES.	KESKIM. KOK.ANSIO	KESKI- HAJONTA	VAIHELU KERROIN
243 TEKSTINKÄSITTELIJÄT													
NAISET	1308	4715	5162	5433	5645	5719	5976	6115	6220	6390	5686	650,95	0,11
INDEKSI		100,00	109,48	115,22	119,73	121,29	126,74	129,69	131,92	135,53			
YHTEENSÄ	1313	4715	5159	5418	5621	5719	5976	6108	6220	6390	5683	651,42	0,11
INDEKSI		100,00	109,42	114,91	119,22	121,29	126,74	129,54	131,92	135,53			
2441 TOIMISTOPALVELUJEN ESIMIEHET													
MIEHET	474	5300	5719	5976	6283	6549	6745	6994	7306	7868	6608	1240,71	0,19
INDEKSI		100,00	107,91	112,76	118,55	123,57	127,26	131,97	137,86	148,45			
NAISET	2653	5067	5348	5578	5811	6054	6328	6558	6812	7250	6089	871,52	0,14
INDEKSI		100,00	105,55	110,08	114,68	119,48	124,89	129,43	134,45	143,08			
YHTEENSÄ	3127	5067	5375	5634	5889	6115	6390	6638	6936	7298	6167	954,96	0,15
INDEKSI		100,00	106,08	111,18	116,22	120,68	126,11	131,00	136,89	144,02			
2443 KIRJAAJAT													
NAISET	170	5544	5719	5946	6085	6214	6390	6565	6936	7176	6281	685,85	0,11
INDEKSI		100,00	103,15	107,25	109,75	112,08	115,26	118,41	125,11	129,43			
YHTEENSÄ	175	5539	5719	5946	6085	6214	6390	6565	6933	7176	6280	682,72	0,11
INDEKSI		100,00	103,25	107,36	109,86	112,19	115,37	118,53	125,17	129,56			
2444 MUUT TOIMISTOPALVELUJA SUORITTAVAT HENKILÖT													
NAISET	38	4742	4944	5190	5447	5575	5685	5719	5755	5840	5421	468,56	0,09
INDEKSI		100,00	104,27	109,45	114,88	117,56	119,88	120,60	121,36	123,16			
YHTEENSÄ	42	4699	4932	5197	5451	5561	5656	5719	5765	5911	5425	506,21	0,09
INDEKSI		100,00	104,95	110,59	115,99	118,33	120,35	121,69	122,67	125,77			
2445 VAHTIMESTARIT													
MIEHET	622	4663	5051	5311	5561	5719	5840	5976	6245	7102	5845	1208,18	0,21
INDEKSI		100,00	108,32	113,88	119,24	122,63	125,23	128,15	133,91	152,29			
NAISET	191	4675	5072	5327	5589	5719	5811	5962	5976	6127	5610	684,04	0,12
INDEKSI		100,00	108,50	113,95	119,55	122,34	124,31	127,53	127,84	131,08			
YHTEENSÄ	813	4663	5072	5327	5561	5719	5840	5976	6115	6936	5790	1111,63	0,19
INDEKSI		100,00	108,76	114,22	119,24	122,63	125,23	128,15	131,13	148,74			
244 TOIMISTOPALVELUJA SUORITTAVAT HENKILÖT													
MIEHET	1106	4869	5255	5561	5719	5976	6207	6565	6978	7567	6171	1275,76	0,21
INDEKSI		100,00	107,93	114,21	117,46	122,74	127,49	134,84	143,32	155,41			
NAISET	3053	5056	5337	5578	5788	5994	6245	6519	6791	7198	6061	859,69	0,14
INDEKSI		100,00	105,57	110,32	114,48	118,55	123,52	128,94	134,33	142,36			
YHTEENSÄ	4159	4979	5311	5572	5782	5976	6239	6539	6826	7284	6090	988,63	0,16
INDEKSI		100,00	106,67	111,92	116,14	120,03	125,31	131,34	137,11	146,32			
24 SIHTEERI, KONEKIRJOITUSTYÖ JA MUUT TOIMISTOPALVELUT													
MIEHET	1814	4663	5166	5465	5806	5976	6390	6731	7176	7790	6224	1361,64	0,22
INDEKSI		100,00	110,77	117,20	124,50	128,15	137,03	144,34	153,88	167,05			
NAISET	17536	4673	5097	5424	5667	5840	6048	6245	6493	6908	5846	898,66	0,15
INDEKSI		100,00	109,09	116,07	121,29	124,98	129,43	133,64	138,96	147,85			
YHTEENSÄ	19350	4673	5097	5440	5685	5840	6072	6245	6545	6978	5882	957,98	0,16
INDEKSI		100,00	109,09	116,42	121,65	124,98	129,95	133,64	140,07	149,33			
2532 OPERAATTORIT													
YHTEENSÄ	30	5569	5765	5955	6027	6146	6565	6806	7461	7986	6505	1043,93	0,16
INDEKSI		100,00	103,51	106,93	108,22	110,35	117,88	122,20	133,98	143,40			

TAULUKKO 7.

VALTION TÄYSPALKKAISTEN KOTIMAAN VIRKAMIESTEN LUKUMÄÄRÄT SEKÄ KOKONAISANSION DESIILIT, KESKIHAJONTA JA VAIHTELUKERROIN AMMATTIRYHMITTÄIN JA SUKUPUOLITTAIN LOKAKUUSSA 1987

AMMATTIRYHMÄ JA SUKUPUOLI	LUKU- MÄÄRÄ	1.DES.	2.DES.	3.DES.	4.DES.	5.DES.	6.DES.	7.DES.	8.DES.	9.DES.	KESKIM. KOK.ANSIO	KESKI- HAJONTA	VAIHTELU KERROIN
2533 ATK-KIRJOITTAJAT													
NAISET INDEKSI	51	4557 100,00	4949 108,59	5190 113,88	5435 119,27	5561 122,02	5719 125,48	5817 127,63	5976 131,13	5976 131,13	5440	569,38	0,10
YHTEENSÄ INDEKSI	52	4557 100,00	4951 108,63	5190 113,88	5439 119,35	5511 120,92	5719 125,48	5803 127,34	5976 131,13	5976 131,13	5440	563,77	0,10
253 TIETOKONEIDEN KÄYTTÖTEHTÄVISSÄ TOIMIVAT HENKILÖT													
NAISET INDEKSI	72	4663 100,00	5095 109,25	5315 113,97	5561 119,24	5719 122,63	5831 125,04	5976 128,15	6072 130,21	6438 138,04	5640	685,56	0,12
YHTEENSÄ INDEKSI	83	4705 100,00	5190 110,32	5451 115,86	5694 121,03	5736 121,92	5976 127,02	5976 127,02	6170 131,15	7061 150,08	5884	1044,64	0,18
25 ATK-ALAAAN KUULUVA TYÖ YM.													
NAISET INDEKSI	83	4705 100,00	5190 110,32	5455 115,95	5712 121,41	5811 123,52	5976 127,02	6072 129,07	6565 139,54	9466 201,21	6184	1573,70	0,25
YHTEENSÄ INDEKSI	107	4942 100,00	5242 106,07	5571 112,73	5758 116,52	5976 120,92	6104 123,52	6904 139,71	8907 180,24	10204 206,47	6768	2136,86	0,32
261 TUTKIJAT JA SUUNNITTELIJAT													
MIEHET INDEKSI	733	7836 100,00	8404 107,25	8888 113,43	9288 118,53	9912 126,49	10620 135,53	11031 140,78	11493 146,67	12046 153,73	9962	1715,30	0,17
NAISET INDEKSI	473	6936 100,00	7630 110,00	8059 116,18	8463 122,02	8888 128,15	9288 133,91	9892 142,62	10620 153,11	11345 163,56	9048	1668,88	0,18
YHTEENSÄ INDEKSI	1206	7464 100,00	8059 107,96	8463 113,38	8888 119,08	9466 126,82	10183 136,42	10695 143,28	11345 151,98	12046 161,38	9604	1754,34	0,18
262 AVUSTAVAT SELVITYSTYÖNTEKIJÄT													
NAISET INDEKSI	140	5445 100,00	5840 107,25	6115 112,30	6390 117,35	6601 121,23	6731 123,61	6936 127,38	7491 137,58	7491 137,58	6518	844,95	0,13
YHTEENSÄ INDEKSI	160	5190 100,00	5719 110,19	6048 116,53	6355 122,45	6601 127,19	6731 129,69	6936 133,64	7491 144,34	7529 145,06	6577	1420,45	0,22
26 YHTEISKUNTATIETEELLINEN YM. SELVITYSTYÖ													
MIEHET INDEKSI	753	7672 100,00	8230 107,27	8782 114,48	9260 120,71	9892 128,94	10620 138,43	10824 141,09	11493 149,81	12046 157,02	9883	1839,08	0,19
NAISET INDEKSI	613	6282 100,00	6826 108,65	7266 115,65	7868 125,23	8304 132,18	8782 139,79	9466 150,68	10306 164,05	11120 177,00	8470	1854,74	0,22
YHTEENSÄ INDEKSI	1366	6731 100,00	7529 111,85	8059 119,72	8583 127,51	8987 133,51	9725 144,48	10620 157,78	11120 165,20	11819 175,59	9249	1974,85	0,21
2951 VEROTARKASTAJAT													
MIEHET INDEKSI	417	7072 100,00	7947 112,37	8514 120,39	9094 128,60	9823 138,90	10535 148,97	10824 153,05	11345 160,42	11914 168,47	9608	1836,86	0,19
NAISET INDEKSI	228	6481 100,00	7288 112,45	7673 118,39	8055 124,28	8774 135,36	9032 139,35	9823 151,56	10620 163,85	11120 171,57	8775	1758,16	0,20
YHTEENSÄ INDEKSI	645	6826 100,00	7567 110,85	8164 119,60	8782 128,66	9288 136,07	9892 144,92	10620 155,58	11048 161,85	11819 173,15	9314	1851,48	0,20
2952 VEROVALMISTELIJAT YM.													
MIEHET INDEKSI	252	4822 100,00	5156 106,92	5328 110,48	5578 115,66	5805 120,38	6072 125,92	6173 128,02	6638 137,66	7045 146,10	5916	1029,63	0,17
NAISET INDEKSI	2166	5300 100,00	5690 107,36	5946 112,19	6072 114,57	6072 114,57	6072 114,57	6245 117,82	6347 119,76	6731 127,00	6070	698,04	0,11
YHTEENSÄ INDEKSI	2418	5190 100,00	5690 109,64	5852 112,75	6072 117,00	6072 117,00	6072 117,00	6245 120,32	6384 123,00	6731 129,69	6054	740,79	0,12

TAULUKKO 7.

VALTION TÄYSPALKKAISTEN KOTIMAAN VIRKAMIESTEN LUKUMÄÄRÄT SEKÄ KOKONAISANSION DESIILIT, KESKIHAJONTA JA VAIHTELUKERROIN AMMATTIRYHMITÄIN JA SUKUPUOLITTAIN LOKAKUUSSA 1987

AMMATTIRYHMÄ JA SUKUPUOLI	LUKU- MÄÄRÄ	1.DES.	2.DES.	3.DES.	4.DES.	5.DES.	6.DES.	7.DES.	8.DES.	9.DES.	KESKIM. KOK.ANSIO	KESKI- HAJONTA	VAIHTELU KERROIN
2953 TULLIVEROVIKAILIJAT													
MIEHET	244	6523	6936	7068	7494	8059	8548	9014	9582	10214	8175	1535,23	0,19
INDEKSI		100,00	106,33	108,35	114,88	123,54	131,05	138,18	146,89	156,58			
NAISET	503	5353	5852	6146	6384	6565	6731	7491	8170	8899	6972	1488,42	0,21
INDEKSI		100,00	109,31	114,80	119,24	122,63	125,73	139,93	152,61	166,23			
YHTEENSÄ	747	5690	6072	6384	6565	6936	7491	8059	8782	9712	7365	1605,45	0,22
INDEKSI		100,00	106,72	112,19	115,37	121,90	131,65	141,62	154,34	170,68			
295 VEROTUSTEHTÄVÄT/VEROVIKAILIJAT													
MIEHET	913	5424	6072	6778	7176	8026	8782	9619	10602	11345	8206	2192,39	0,27
INDEKSI		100,00	111,96	124,98	132,31	147,99	161,93	177,36	195,48	209,17			
NAISET	2897	5314	5811	5976	6072	6072	6245	6390	6745	7868	6440	1253,45	0,19
INDEKSI		100,00	109,35	112,46	114,27	114,27	117,52	120,25	126,92	148,05			
YHTEENSÄ	3810	5380	5811	6072	6072	6245	6390	6936	7868	9658	6863	1707,07	0,25
INDEKSI		100,00	108,00	112,86	112,86	116,07	118,77	128,92	146,23	179,50			
297 ISÄNNÖITSIJÄT JA VARASTOPÄÄLLIKÖT													
MIEHET	143	6072	6222	6390	6559	6591	6731	6825	6936	8135	6917	1226,89	0,18
INDEKSI		100,00	102,47	105,23	108,01	108,55	110,85	112,39	114,22	133,96			
YHTEENSÄ	159	5976	6220	6384	6545	6565	6731	6745	6936	7760	6829	1198,69	0,18
INDEKSI		100,00	104,08	106,82	109,53	109,86	112,64	112,86	116,07	129,85			
298 VARASTONHOITAJAT													
MIEHET	257	5737	6072	6220	6220	6320	6390	6545	6683	6978	6359	554,31	0,09
INDEKSI		100,00	105,84	108,42	108,42	110,16	111,38	114,09	116,49	121,63			
NAISET	49	5165	5521	5946	5976	6072	6242	6389	6399	6565	6009	561,53	0,09
INDEKSI		100,00	106,90	115,12	115,70	117,56	120,85	123,69	123,89	127,10			
YHTEENSÄ	306	5667	5976	6115	6220	6282	6384	6493	6565	6929	6303	569,26	0,09
INDEKSI		100,00	105,44	107,90	109,75	110,85	112,64	114,57	115,84	122,26			
29 MUU HALLINNOLLINEN, TILINPIDOLLINEN JA KONTTORITEKINEN TYÖ													
MIEHET	1313	5572	6072	6358	6576	6936	7567	8640	9764	10891	7704	2039,95	0,26
INDEKSI		100,00	108,98	114,11	118,02	124,48	135,80	155,05	175,24	195,46			
NAISET	2962	5322	5811	5976	6072	6072	6245	6390	6731	7868	6431	1243,53	0,19
INDEKSI		100,00	109,19	112,29	114,10	114,10	117,34	120,07	126,48	147,83			
YHTEENSÄ	4275	5424	5811	6072	6072	6245	6390	6745	7650	9457	6822	1641,37	0,24
INDEKSI		100,00	107,14	111,96	111,96	115,14	117,82	124,36	141,06	174,37			
2 HALLINNOLLINEN, TILINPIDOLLINEN JA KONTTORITEKINEN TYÖ													
MIEHET	8545	5566	6264	6978	7947	8888	10022	11232	12046	14743	9636	3832,82	0,40
INDEKSI		100,00	112,52	125,36	142,76	159,68	180,04	201,78	216,41	264,85			
NAISET	25258	4830	5300	5589	5828	6072	6226	6467	6908	8075	6334	1610,88	0,25
INDEKSI		100,00	109,75	115,72	120,68	125,73	128,92	133,91	143,03	167,20			
YHTEENSÄ	33803	4942	5424	5719	5976	6245	6552	7169	8548	11031	7169	2777,10	0,39
INDEKSI		100,00	109,75	115,72	120,92	126,36	132,58	145,06	172,98	223,22			

KAUPALLINEN TYÖ

MAA- JA METSÄTALOUS, KALASTUSTYÖ

TAULUKKO 7.

VALTION TÄYSPALKKAISTEN KOTIMAAN VIRKAMIESTEN LUKUMÄÄRÄT SEKÄ KOKONAISANSION DESIILIT, KESKIHAJONTA JA VAIHTELUKERROIN AMMATTIRYHMÄIN JA SUKUPUOLITTAIN LOKAKUUN 1987

AMMATTIRYHMÄ JA SUKUPUOLI	LUKU- MÄÄRÄ	1.DES.	2.DES.	3.DES.	4.DES.	5.DES.	6.DES.	7.DES.	8.DES.	9.DES.	KESKIM. KOK.ANSIO	KESKI- HAJONTA	VAIHTELU KERROIN
40 MAATILATALOUS JA ELÄINTENHOITO													
YHTEENSÄ INDEKSI	35	4432	4596	5206	5353	5353	5591	5707	6374	7248	5652	1192,86	0,21
		100,00	103,72	117,47	120,80	120,80	126,18	128,79	143,84	163,56			
411 TYÖNJOHTAJAT													
YHTEENSÄ INDEKSI	33	5626	5871	6132	6472	6936	7176	7336	7932	9017	7128	1817,31	0,25
		100,00	104,35	109,00	115,05	123,29	127,56	130,40	140,99	160,29			
41 PUUTARHA- JA PUISTOTYÖ													
YHTEENSÄ INDEKSI	35	5673	5946	6158	6588	6978	7230	7491	8189	9177	7265	1876,15	0,26
		100,00	104,81	108,55	116,13	123,00	127,44	132,05	144,34	161,77			
4 MAA- JA METSÄTALOUS, KALASTUSTYÖ													
MIEHET INDEKSI	65	5418	6094	6500	6782	7140	7288	7970	8485	9764	7403	1826,86	0,25
		100,00	112,47	119,96	125,17	131,78	134,51	147,11	156,60	180,22			
NAISET INDEKSI	35	4626	5131	5353	5396	5589	5696	5852	6183	6598	5840	1709,03	0,29
		100,00	110,90	115,72	116,65	120,80	123,12	126,49	133,64	142,62			
YHTEENSÄ INDEKSI	100	4873	5386	5707	6103	6522	6940	7176	8022	9104	6856	1929,24	0,28
		100,00	110,52	117,12	125,23	133,84	142,40	147,26	164,63	186,82			
KULJETUS- JA LIIKENNETYÖ													
601 KANSIPÄÄLLYSTÖ													
MIEHET INDEKSI	79	8716	9453	9640	10297	10631	10877	12082	14528	15551	11289	2796,31	0,25
		100,00	108,46	110,61	118,14	121,97	124,79	138,62	166,68	178,43			
YHTEENSÄ INDEKSI	79	8716	9453	9640	10297	10631	10877	12082	14528	15551	11289	2796,31	0,25
		100,00	108,46	110,61	118,14	121,97	124,79	138,62	166,68	178,43			
6021 LUOTSAUSPÄÄLLIKÖT YM.													
MIEHET INDEKSI	51	9466	11236	11801	12046	12488	13216	14052	15060	15859	12832	2200,21	0,17
		100,00	118,70	124,66	127,25	131,92	139,61	148,44	159,09	167,53			
YHTEENSÄ INDEKSI	51	9466	11236	11801	12046	12488	13216	14052	15060	15859	12832	2200,21	0,17
		100,00	118,70	124,66	127,25	131,92	139,61	148,44	159,09	167,53			
6022 LUOTSIT YM.													
MIEHET INDEKSI	513	8043	9088	10157	10713	11482	12292	12804	13526	14307	11428	2358,26	0,21
		100,00	113,00	126,29	133,20	142,76	152,84	159,20	168,19	177,89			
YHTEENSÄ INDEKSI	513	8043	9088	10157	10713	11482	12292	12804	13526	14307	11428	2358,26	0,21
		100,00	113,00	126,29	133,20	142,76	152,84	159,20	168,19	177,89			
602 LUOTSIT YM.													
MIEHET INDEKSI	564	8133	9222	10255	10901	11772	12363	12911	13606	14497	11555	2376,93	0,21
		100,00	113,39	126,09	134,03	144,74	152,01	158,74	167,30	178,25			
YHTEENSÄ INDEKSI	564	8133	9222	10255	10901	11772	12363	12911	13606	14497	11555	2376,93	0,21
		100,00	113,39	126,09	134,03	144,74	152,01	158,74	167,30	178,25			
6032 KONEMESTARIT													
MIEHET INDEKSI	139	6565	6745	7257	8472	9590	10018	10531	11143	12470	9353	2503,90	0,27
		100,00	102,74	110,54	129,05	146,08	152,59	160,42	169,74	189,95			
YHTEENSÄ INDEKSI	139	6565	6745	7257	8472	9590	10018	10531	11143	12470	9353	2503,90	0,27
		100,00	102,74	110,54	129,05	146,08	152,59	160,42	169,74	189,95			

TAULUKKO 7.

VALTION TÄYSPALKKAISTEN KOTIMAAN VIRKAMIESTEN LUKUMÄÄRÄT SEKÄ KOKONAISANSION DESIILIT, KESKIHAJONTA JA VAIHTELUKERROIN AMMATTIRYHMITTÄIN JA SUKUPUOLITTAIN LOKAKUUSSA 1987

AMMATTIRYHMÄ JA SUKUPUOLI	LUKU- MÄÄRÄ	1.DES.	2.DES.	3.DES.	4.DES.	5.DES.	6.DES.	7.DES.	8.DES.	9.DES.	KESKIM. KOK.ANSIO	KESKI- HAJONTA	VAIHELU KERROIN
603 KONEPÄÄLLYSTÖ													
MIEHET	164	6562	6745	7358	8553	9542	10049	10591	11425	13004	9450	2560,11	0,27
INDEKSI		100,00	102,78	112,12	130,33	145,41	153,13	161,40	174,11	198,16			
YHTEENSÄ	164	6562	6745	7358	8553	9542	10049	10591	11425	13004	9450	2560,11	0,27
INDEKSI		100,00	102,78	112,12	130,33	145,41	153,13	161,40	174,11	198,16			
60 MERIPÄÄLLYSTÖTYÖ													
MIEHET	807	7635	8790	9625	10440	10954	11863	12580	13366	14422	11101	2594,42	0,23
INDEKSI		100,00	115,13	126,06	136,74	143,48	155,38	164,77	175,07	188,89			
YHTEENSÄ	807	7635	8790	9625	10440	10954	11863	12580	13366	14422	11101	2594,42	0,23
INDEKSI		100,00	115,13	126,06	136,74	143,48	155,38	164,77	175,07	188,89			
612 KONEMIEHISTÖ													
MIEHET	150	5561	5811	5946	6115	6390	6748	7180	7856	8527	6764	1182,76	0,17
INDEKSI		100,00	104,50	106,93	109,97	114,91	121,35	129,11	141,27	153,34			
YHTEENSÄ	154	5515	5811	5946	6115	6387	6738	7178	7816	8496	6734	1192,42	0,18
INDEKSI		100,00	105,37	107,82	110,88	115,81	122,18	130,16	141,72	154,06			
61 KANSI- JA KONEMIEHISTÖTYÖ													
MIEHET	159	5561	5811	5949	6196	6441	6933	7406	8004	8924	6877	1250,57	0,18
INDEKSI		100,00	104,50	106,97	111,43	115,84	124,68	133,19	143,94	160,48			
YHTEENSÄ	163	5553	5811	5946	6167	6441	6917	7336	7970	8924	6847	1260,17	0,18
INDEKSI		100,00	104,64	107,08	111,05	116,00	124,56	132,10	143,52	160,70			
631 VETURINKULJETTAJAT YM. (ML. METROJUNANKULJETTAJAT)													
MIEHET	1786	7620	8000	8304	8652	8960	9270	9638	10052	10609	9039	1129,02	0,12
INDEKSI		100,00	104,99	108,98	113,54	117,59	121,65	126,49	131,92	139,24			
YHTEENSÄ	1786	7620	8000	8304	8652	8960	9270	9638	10052	10609	9039	1129,02	0,12
INDEKSI		100,00	104,99	108,98	113,54	117,59	121,65	126,49	131,92	139,24			
639 MUUT VETURIN- JA MOOTTORIVAUNUNKULJETUSTYÖN AMMATIT													
MIEHET	1339	5852	6195	6396	6585	6745	6929	7140	7365	7771	6810	792,10	0,12
INDEKSI		100,00	105,87	109,31	112,52	115,26	118,41	122,02	125,86	132,79			
YHTEENSÄ	1339	5852	6195	6396	6585	6745	6929	7140	7365	7771	6810	792,10	0,12
INDEKSI		100,00	105,87	109,31	112,52	115,26	118,41	122,02	125,86	132,79			
63 VETURIN- JA MOOTTORIVAUNUN KULJETUSTYÖ													
MIEHET	3125	6251	6691	7076	7491	7931	8371	8924	9485	10214	8084	1487,93	0,18
INDEKSI		100,00	107,04	113,20	119,84	126,87	133,91	142,76	151,74	163,39			
YHTEENSÄ	3125	6251	6691	7076	7491	7931	8371	8924	9485	10214	8084	1487,93	0,18
INDEKSI		100,00	107,04	113,20	119,84	126,87	133,91	142,76	151,74	163,39			
641 MOOTTORIAJONEUVON- JA RAITIOVAUNUNKULJETTAJAT													
MIEHET	2155	5946	6220	6409	6598	6806	7090	7365	7747	8279	7011	1035,17	0,15
INDEKSI		100,00	104,60	107,79	110,96	114,45	119,24	123,86	130,28	139,24			
YHTEENSÄ	2167	5946	6220	6409	6598	6806	7088	7361	7743	8269	7007	1035,85	0,15
INDEKSI		100,00	104,60	107,79	110,96	114,45	119,21	123,79	130,21	139,07			

TAULUKKO 7.

VALTION TÄYSPALKKAISTEN KOTIMAAN VIRKAMIESTEN LUKUMÄÄRÄT SEKÄ KOKONAISANSION DESIILIT, KESKIHAJONTA JA VAIHTELUKERROIN AMMATTIRYHMITTÄIN JA SUKUPUOLITTAIN LOKAKUUSSA 1987

AMMATTIRYHMÄ JA SUKUPUOLI	LUKU- MÄÄRÄ	1.DES.	2.DES.	3.DES.	4.DES.	5.DES.	6.DES.	7.DES.	8.DES.	9.DES.	KESKIM. KOK.ANSIO	KESKI- HAJONTA	VAIHTELU KERROIN
64 TIELIIKENNETYÖ													
MIEHET	2155	5946	6220	6409	6598	6806	7090	7365	7747	8279	7011	1035,17	0,15
INDEKSI		100,00	104,60	107,79	110,96	114,45	119,24	123,86	130,28	139,24			
YHTEENSÄ	2167	5946	6220	6409	6598	6806	7088	7361	7743	8269	7007	1035,85	0,15
INDEKSI		100,00	104,60	107,79	110,96	114,45	119,21	123,79	130,21	139,07			
6521 LENNONJOHTAJAT YM.													
MIEHET	219	8830	10009	11020	12303	13154	14132	15201	16158	17710	13257	3581,69	0,27
INDEKSI		100,00	113,35	124,81	139,33	148,97	160,05	172,15	183,00	200,57			
NAISET	137	6365	6750	7273	7605	7820	8040	8484	9020	10527	8205	2095,47	0,26
INDEKSI		100,00	106,06	114,27	119,48	122,88	126,33	133,30	141,72	165,40			
YHTEENSÄ	356	6785	7709	8314	9184	10520	12082	13389	15098	16821	11313	3952,19	0,35
INDEKSI		100,00	113,62	122,53	135,35	155,04	178,07	197,33	222,51	247,91			
652 ILMALIIKENTEEEN JOHTO													
MIEHET	219	8830	10009	11020	12303	13154	14132	15201	16158	17710	13257	3581,69	0,27
INDEKSI		100,00	113,35	124,81	139,33	148,97	160,05	172,15	183,00	200,57			
NAISET	137	6365	6750	7273	7605	7820	8040	8484	9020	10527	8205	2095,47	0,26
INDEKSI		100,00	106,06	114,27	119,48	122,88	126,33	133,30	141,72	165,40			
YHTEENSÄ	356	6785	7709	8314	9184	10520	12082	13389	15098	16821	11313	3952,19	0,35
INDEKSI		100,00	113,62	122,53	135,35	155,04	178,07	197,33	222,51	247,91			
6541 ASEMAPÄÄLLIKÖT YM.													
MIEHET	548	7778	8075	8304	8548	8782	9223	9506	10102	10824	9102	1348,82	0,15
INDEKSI		100,00	103,81	106,76	109,90	112,91	118,58	122,21	129,87	139,15			
NAISET	215	7461	7491	7650	7868	8246	8304	8548	8782	9325	8308	1065,60	0,13
INDEKSI		100,00	100,40	102,53	105,44	110,52	111,29	114,57	117,70	124,98			
YHTEENSÄ	763	7491	7868	8086	8304	8574	8803	9288	9773	10824	8878	1323,83	0,15
INDEKSI		100,00	105,02	107,94	110,85	114,45	117,50	123,99	130,46	144,48			
6542 LIIKENNEOHJAAJAT YM.													
MIEHET	682	6044	6764	7300	7807	8404	8836	9426	9823	10268	8315	1687,28	0,20
INDEKSI		100,00	111,90	120,77	129,16	139,04	146,18	155,94	162,51	169,88			
NAISET	95	6115	6467	7006	7409	7766	8051	8438	8960	9638	7784	1357,31	0,17
INDEKSI		100,00	105,76	114,57	121,17	127,00	131,65	137,99	146,52	157,62			
YHTEENSÄ	777	6055	6710	7247	7750	8238	8771	9320	9755	10206	8250	1658,88	0,20
INDEKSI		100,00	110,80	119,67	127,99	136,04	144,85	153,91	161,09	168,54			
654 RAUTATIELIIKENTEEEN JOHTO													
MIEHET	1230	6581	7420	7907	8304	8643	8991	9452	9892	10620	8666	1593,82	0,18
INDEKSI		100,00	112,75	120,14	126,18	131,32	136,62	143,62	150,31	161,37			
NAISET	310	6933	7484	7551	7813	8051	8304	8451	8782	9562	8147	1185,52	0,15
INDEKSI		100,00	107,95	108,93	112,69	116,13	119,78	121,90	126,68	137,92			
YHTEENSÄ	1540	6644	7424	7820	8156	8514	8782	9288	9755	10535	8561	1534,26	0,18
INDEKSI		100,00	111,74	117,70	122,75	128,15	132,18	139,79	146,81	158,57			
6551 KONDUKTÖÖRIT YM.													
MIEHET	2197	6214	6500	6695	6915	7133	7395	7666	8002	8430	7257	897,78	0,12
INDEKSI		100,00	104,60	107,75	111,29	114,80	119,01	123,37	128,79	135,66			
NAISET	80	5345	5727	5914	6140	6377	6667	6922	7281	7631	6510	965,39	0,15
INDEKSI		100,00	107,14	110,63	114,85	119,30	124,73	129,50	136,21	142,76			
YHTEENSÄ	2277	6152	6467	6668	6888	7112	7372	7650	7994	8413	7231	910,48	0,13
INDEKSI		100,00	105,13	108,39	111,96	115,60	119,84	124,36	129,95	136,75			

TAULUKKO 7.

VALTION TÄYSPALKKAISTEN KOTIMAAN VIRKAMIESTEN LUKUMÄÄRÄT SEKÄ KOKONAISANSION DESIILIT, KESKIHAJONTA JA VAIHTELUKERROIN AMMATTIRYHMITTÄIN JA SUKUPUOLITTAIN LOKAKUUSSA 1987

AMMATTIRYHMÄ JA SUKUPUOLI	LUKU- MÄÄRÄ	1.DES.	2.DES.	3.DES.	4.DES.	5.DES.	6.DES.	7.DES.	8.DES.	9.DES.	KESKIM. KOK.ANSIO	KESKI- HAJONTA	VAIHTELU KERROIN
6552 ASEAMAMIEHET YM.													
MIEHET	4734	5237	5589	5858	6121	6371	6658	6985	7365	7986	6520	1132,50	0,17
INDEKSI		100,00	106,72	111,85	116,88	121,65	127,12	133,38	140,64	152,50			
NAISET	109	5285	5724	5837	6049	6264	6472	6724	7042	7344	6330	839,83	0,13
INDEKSI		100,00	108,31	110,43	114,45	118,51	122,45	127,23	133,23	138,96			
YHTEENSÄ	4843	5237	5589	5858	6115	6365	6651	6978	7343	7978	6515	1127,03	0,17
INDEKSI		100,00	106,73	111,85	116,77	121,53	127,00	133,24	140,21	152,35			
655 JUNA- JA ASEAMAMIEHET													
MIEHET	6931	5407	5823	6126	6409	6658	6936	7241	7627	8221	6753	1117,66	0,17
INDEKSI		100,00	107,68	113,29	118,52	123,12	128,27	133,91	141,06	152,04			
NAISET	189	5340	5724	5871	6060	6320	6598	6823	7131	7491	6406	897,06	0,14
INDEKSI		100,00	107,21	109,94	113,50	118,36	123,57	127,79	133,55	140,30			
YHTEENSÄ	7120	5407	5823	6115	6390	6644	6929	7234	7620	8205	6744	1113,72	0,17
INDEKSI		100,00	107,68	113,09	118,18	122,88	128,15	133,78	140,92	151,74			
659 MUUT LIIKENTEEN JOHTO- JA PALVELUTYÖT													
MIEHET	31	9550	9898	11205	11680	11998	12217	12904	13560	14190	11984	2042,15	0,17
INDEKSI		100,00	103,64	117,33	122,30	125,63	127,93	135,12	141,99	148,59			
YHTEENSÄ	31	9550	9898	11205	11680	11998	12217	12904	13560	14190	11984	2042,15	0,17
INDEKSI		100,00	103,64	117,33	122,30	125,63	127,93	135,12	141,99	148,59			
65 LIIKENTEEN JOHTO- JA LIIKENNETÄ PALVELEVA TYÖ													
MIEHET	8436	5479	5940	6257	6572	6895	7234	7650	8238	9168	7226	1809,15	0,25
INDEKSI		100,00	108,43	114,21	119,95	125,85	132,04	139,64	150,37	167,35			
NAISET	639	5852	6345	6849	7284	7582	7868	8294	8554	9288	7647	1582,69	0,21
INDEKSI		100,00	108,43	117,05	124,48	129,56	134,45	141,74	146,18	158,72			
YHTEENSÄ	9075	5500	5946	6282	6604	6936	7284	7712	8287	9187	7256	1797,30	0,25
INDEKSI		100,00	108,11	114,22	120,08	126,11	132,45	140,21	150,68	167,03			
661 POSTIASEMANHOITAJAT													
MIEHET	80	6936	7151	7310	7650	7828	8075	8304	8566	8782	7882	764,45	0,10
INDEKSI		100,00	103,10	105,39	110,30	112,86	116,42	119,72	123,49	126,62			
NAISET	78	6745	6936	6936	6983	7076	7212	7503	7678	8372	7329	646,84	0,09
INDEKSI		100,00	102,84	102,84	103,53	104,92	106,93	111,24	113,84	124,14			
YHTEENSÄ	158	6767	6936	7013	7201	7402	7650	7876	8336	8632	7609	759,06	0,10
INDEKSI		100,00	102,50	103,63	106,42	109,38	113,05	116,39	123,18	127,56			
662 POSTI- JA TELELIIKENTEEN MUUT VIRKAMIEHET													
MIEHET	1208	5420	5982	6371	6745	6978	7176	7329	7581	8094	6896	1086,77	0,16
INDEKSI		100,00	110,37	117,55	124,45	128,75	132,41	135,23	139,88	149,35			
NAISET	5336	5057	5451	5782	5976	6133	6245	6390	6565	6772	6048	673,14	0,11
INDEKSI		100,00	107,79	114,34	118,18	121,29	123,49	126,36	129,82	133,91			
YHTEENSÄ	6544	5097	5528	5828	6072	6220	6384	6545	6745	7176	6205	834,01	0,13
INDEKSI		100,00	108,44	114,34	119,12	122,02	125,23	128,40	132,31	140,78			
663 PUHELINVAIHTENHOITAJAT													
NAISET	1073	4810	5232	5550	5840	6245	6644	7027	7358	7855	6315	1189,58	0,19
INDEKSI		100,00	108,76	115,37	121,41	129,82	138,13	146,08	152,96	163,30			
YHTEENSÄ	1080	4810	5219	5550	5840	6242	6644	7020	7354	7832	6309	1189,77	0,19
INDEKSI		100,00	108,49	115,37	121,41	129,76	138,13	145,94	152,88	162,82			

TAULUKKO 7.

VALTION TÄYSPALKKAISTEN KOTIMAAN VIRKAMIESTEN LUKUMÄÄRÄT SEKÄ KOKONAISANSION DESIILIT, KESKIHAJONTA JA VAIHTELUKERROIN AMMATTIRYHMITTÄIN JA SUKUPUOLITTAIN LOKAKUUSSA 1987

AMMATTIRYHMÄ JA SUKUPUOLI	LUKU- MÄÄRÄ	1.DES.	2.DES.	3.DES.	4.DES.	5.DES.	6.DES.	7.DES.	8.DES.	9.DES.	KESKIM. KOK.ANSIO	KESKI- HAJONTA	VAIHTELU KERROIN
664 SÄHKÖTÄIJÄT													
MIEHET	85	7176	7899	8287	8446	8669	9009	9372	9917	10588	8812	1288,74	0,15
INDEKSI		100,00	110,08	115,49	117,70	120,80	125,55	130,60	138,20	147,55			
NAISET	453	5183	5425	5685	5770	6042	6390	6896	7284	7904	6317	1110,42	0,18
INDEKSI		100,00	104,68	109,68	111,34	116,58	123,29	133,06	140,55	152,50			
YHTEENSÄ	538	5200	5468	5685	5976	6358	6859	7336	7978	8756	6711	1458,59	0,22
INDEKSI		100,00	105,14	109,31	114,91	122,26	131,89	141,06	153,40	168,37			
669 MUUT POSTI- JA TIETOLIIKENNETYÖN AMMATIT													
MIEHET	235	2386	2559	2720	2968	3202	3759	4186	4539	5072	3573	1077,20	0,30
INDEKSI		100,00	107,25	114,00	124,36	134,18	157,54	175,42	190,22	212,55			
NAISET	530	2421	2624	2860	3020	3254	3469	3748	4203	4571	3422	877,71	0,26
INDEKSI		100,00	108,38	118,12	124,73	134,38	143,26	154,81	173,59	188,80			
YHTEENSÄ	765	2420	2615	2831	3000	3250	3525	3907	4303	4724	3469	945,35	0,27
INDEKSI		100,00	108,06	117,00	123,99	134,31	145,64	161,45	177,80	195,23			
66 POSTI- JA TIETOLIIKENNETYÖ													
MIEHET	1615	4099	5311	6024	6503	6936	7176	7358	7696	8304	6555	1706,60	0,26
INDEKSI		100,00	129,56	146,96	158,65	169,22	175,07	179,50	187,76	202,59			
NAISET	7470	4682	5200	5578	5855	6072	6245	6422	6638	7013	5930	1080,47	0,18
INDEKSI		100,00	111,07	119,12	125,04	129,69	133,38	137,16	141,76	149,78			
YHTEENSÄ	9085	4663	5221	5634	5946	6158	6371	6565	6877	7387	6041	1238,75	0,21
INDEKSI		100,00	111,96	120,80	127,51	132,05	136,62	140,78	147,48	158,41			
671 POSTINKANTAJAT JA -LAJITTELIJAT													
MIEHET	7895	4535	5123	5528	5843	6091	6276	6513	6758	7306	5992	1221,57	0,20
INDEKSI		100,00	112,98	121,90	128,85	134,31	138,40	143,62	149,03	161,12			
NAISET	3202	3109	3731	4301	4696	5095	5498	5794	6048	6377	4948	1242,70	0,25
INDEKSI		100,00	120,01	138,35	151,07	163,90	176,88	186,38	194,57	205,16			
YHTEENSÄ	11097	3833	4682	5185	5561	5858	6115	6333	6591	7069	5691	1315,67	0,23
INDEKSI		100,00	122,14	135,26	145,06	152,81	159,52	165,20	171,94	184,41			
679 MUUT POSTINKANTOALAN AMMATIT													
NAISET	32	3694	3694	3703	3891	3891	3915	3915	4127	4217	3919	253,39	0,06
INDEKSI		100,00	100,00	100,23	105,34	105,34	105,97	105,97	111,71	114,15			
YHTEENSÄ	52	3694	3694	3698	3810	3891	3915	3915	3915	4153	3902	316,79	0,08
INDEKSI		100,00	100,00	100,10	103,15	105,34	105,97	105,97	105,97	112,41			
67 POSTINKANTAJAT JA LEHDENJAKAJAT													
MIEHET	7915	4508	5108	5522	5840	6085	6276	6506	6758	7306	5987	1224,80	0,20
INDEKSI		100,00	113,31	122,51	129,56	134,99	139,24	144,34	149,93	162,09			
NAISET	3234	3117	3716	4272	4682	5077	5473	5788	6042	6365	4938	1240,97	0,25
INDEKSI		100,00	119,24	137,08	150,23	162,91	175,59	185,71	193,87	204,23			
YHTEENSÄ	11149	3810	4668	5169	5555	5852	6109	6326	6591	7069	5682	1318,42	0,23
INDEKSI		100,00	122,51	135,66	145,79	153,57	160,32	166,03	172,98	185,52			
692 KANAVAN- JA LOSSINHOITAJAT, SATAMAVARTIJAT													
MIEHET	106	5403	6379	6791	7155	7443	8068	8659	9554	10743	7900	2057,74	0,26
INDEKSI		100,00	118,05	125,67	132,42	137,74	149,32	160,26	176,81	198,81			
YHTEENSÄ	110	5410	6393	6768	7048	7350	7986	8523	9386	10679	7860	2030,01	0,26
INDEKSI		100,00	118,18	125,11	130,28	135,87	147,62	157,54	173,50	197,39			

TAULUKKO 7.

VALTION TÄYSPALKKAISTEN KOTIMAAN VIRKAMIESTEN LUKUMÄÄRÄT SEKÄ KOKONAISANSION DESIILIT, KESKIHAJONTA JA VAIHTELUKERROIN AMMATTIRYHMITÄIN JA SUKUPUOLITTAIN LOKAKUUSSA 1987

AMMATTIRYHMÄ JA SUKUPUOLI	LUKU- MÄÄRÄ	1.DES.	2.DES.	3.DES.	4.DES.	5.DES.	6.DES.	7.DES.	8.DES.	9.DES.	KESKIM. KOK.ANSIO	KESKI- HAJONTA	VAIHTELU KERROIN
699 MUUT KULJETUS- JA LIIKENNETYÖN AMMATIT													
MIEHET	57	5691	5932	6224	6391	6591	7155	7763	9366	10212	7342	1789,36	0,24
INDEKSI		100,00	104,23	109,35	112,29	115,81	125,71	136,40	164,56	179,43			
YHTEENSÄ	57	5691	5932	6224	6391	6591	7155	7763	9366	10212	7342	1789,36	0,24
INDEKSI		100,00	104,23	109,35	112,29	115,81	125,71	136,40	164,56	179,43			
69 MUU KULJETUS- JA LIIKENNETYÖ													
MIEHET	169	5582	6047	6423	6795	7284	7620	8391	9382	10525	7674	1970,16	0,26
INDEKSI		100,00	108,33	115,07	121,73	130,50	136,51	150,32	168,09	188,55			
YHTEENSÄ	173	5631	6077	6431	6788	7162	7614	8357	9353	10525	7654	1951,48	0,25
INDEKSI		100,00	107,91	114,20	120,54	127,18	135,22	148,41	166,08	186,90			
6 KULJETUS- JA LIIKENNETYÖ													
MIEHET	24381	5185	5742	6109	6390	6671	7027	7469	8099	9214	6999	1877,45	0,27
INDEKSI		100,00	110,74	117,82	123,24	128,66	135,53	144,05	156,21	177,71			
NAISET	11363	3911	4791	5290	5667	5946	6152	6384	6611	7119	5745	1326,64	0,23
INDEKSI		100,00	122,51	135,26	144,92	152,04	157,30	163,23	169,05	182,03			
YHTEENSÄ	35744	4743	5424	5840	6121	6390	6664	7062	7643	8669	6600	1817,98	0,28
INDEKSI		100,00	114,34	123,12	129,05	134,72	140,49	148,88	161,12	182,76			
TEOLLINEN TYÖ 1, KONEENHOITO YMS.													
752 KONEENASENTAJAT YM. (53)													
MIEHET	299	5952	6220	6390	6572	7048	7788	8051	8743	9478	7486	1525,05	0,20
INDEKSI		100,00	104,50	107,36	110,42	118,41	130,85	135,26	146,89	159,23			
YHTEENSÄ	301	5952	6220	6390	6565	7048	7789	8055	8756	9569	7492	1543,47	0,21
INDEKSI		100,00	104,50	107,36	110,30	118,41	130,87	135,34	147,11	160,77			
753 KONEEN- JA MOOTTORINKORJAAJAT (53)													
MIEHET	555	5982	6273	6474	6731	6785	6936	7034	7336	7844	6862	857,21	0,12
INDEKSI		100,00	104,86	108,22	112,52	113,43	115,95	117,59	122,63	131,13			
YHTEENSÄ	564	5976	6245	6446	6718	6785	6936	7034	7336	7844	6855	861,45	0,13
INDEKSI		100,00	104,50	107,86	112,42	113,54	116,07	117,70	122,75	131,26			
759 MUUT KONEPAJA- JA RAKENNUSMETALLITYÖN AMMATIT (53)													
MIEHET	213	6121	6232	6386	6519	6943	7113	7386	7626	7813	6922	765,04	0,11
INDEKSI		100,00	101,82	104,33	106,50	113,43	116,21	120,66	124,58	127,63			
YHTEENSÄ	216	6121	6224	6375	6518	6936	7105	7370	7617	7811	6910	769,01	0,11
INDEKSI		100,00	101,68	104,14	106,48	113,31	116,07	120,41	124,43	127,61			
75 KONEPAJA- JA RAKENNUSMETALLITYÖ													
MIEHET	1067	6013	6245	6435	6702	6867	7013	7336	7781	8346	7049	1106,18	0,16
INDEKSI		100,00	103,85	107,02	111,45	114,20	116,63	121,99	129,41	138,79			
YHTEENSÄ	1081	5980	6241	6403	6691	6847	7006	7336	7776	8349	7043	1115,57	0,16
INDEKSI		100,00	104,37	107,08	111,90	114,50	117,16	122,68	130,04	139,63			

TAULUKKO 7.

VALTION TÄYSPALKKAISTEN KOTIMAAN VIRKAMIESTEN LUKUMÄÄRÄT SEKÄ KOKONAISANSION DESIILLIT, KESKIHAJONTA JA VAIHTELUKERROIN AMMATIRYHMITTÄIN JA SUKUPUOLITTAIN LOKAKUUSSA 1987

AMMATIRYHMÄ JA SUKUPUOLI	LUKU- MÄÄRÄ	1.DES.	2.DES.	3.DES.	4.DES.	5.DES.	6.DES.	7.DES.	8.DES.	9.DES.	KESKIM. KOK.ANSIO	KESKI- HAJONTA	VAIHTELU KERROIN
761 SÄHKÖASENTAJAT (53)													
MIEHET	342	6545	7097	7366	7529	7673	8080	8505	8971	10224	8122	1431,46	0,18
INDEKSI		100,00	108,43	112,54	115,03	117,23	123,45	129,94	137,05	156,21			
YHTEENSÄ	345	6545	7094	7358	7521	7666	8075	8497	8969	10224	8112	1429,23	0,18
INDEKSI		100,00	108,38	112,41	114,91	117,12	123,37	129,82	137,03	156,21			
764 TELE- JA ELEKTRONIIKKA-ASENTAJAT (53)													
MIEHET	73	6564	6777	7273	7466	7915	8202	8388	8720	9025	7859	1021,76	0,13
INDEKSI		100,00	103,25	110,80	113,75	120,59	124,96	127,79	132,86	137,49			
YHTEENSÄ	73	6564	6777	7273	7466	7915	8202	8388	8720	9025	7859	1021,76	0,13
INDEKSI		100,00	103,25	110,80	113,75	120,59	124,96	127,79	132,86	137,49			
76 SÄHKÖTYÖ													
MIEHET	431	6545	6941	7284	7476	7658	8075	8433	8909	9859	8007	1406,08	0,18
INDEKSI		100,00	106,05	111,29	114,21	117,00	123,37	128,84	136,11	150,62			
YHTEENSÄ	434	6541	6938	7284	7469	7646	8072	8424	8906	9817	8000	1403,87	0,18
INDEKSI		100,00	106,07	111,36	114,18	116,89	123,40	128,78	136,15	150,08			
791 RADANRAKENNUS- JA KUNNOSSAPITOTYÖ (53)													
MIEHET	473	6384	6384	6545	6620	6731	6906	7090	7409	8117	7072	1111,40	0,16
INDEKSI		100,00	100,00	102,53	103,71	105,44	108,18	111,07	116,07	127,15			
YHTEENSÄ	473	6384	6384	6545	6620	6731	6906	7090	7409	8117	7072	1111,40	0,16
INDEKSI		100,00	100,00	102,53	103,71	105,44	108,18	111,07	116,07	127,15			
79 RAKENNUSTYÖ													
MIEHET	480	6384	6384	6545	6631	6731	6933	7126	7461	8119	7079	1106,50	0,16
INDEKSI		100,00	100,00	102,53	103,87	105,44	108,60	111,63	116,88	127,19			
YHTEENSÄ	480	6384	6384	6545	6631	6731	6933	7126	7461	8119	7079	1106,50	0,16
INDEKSI		100,00	100,00	102,53	103,87	105,44	108,60	111,63	116,88	127,19			
7 TEOLLINEN TYÖ 1, KONEENHOITO YMS.													
MIEHET	1978	6220	6384	6545	6745	6950	7212	7574	7939	8830	7265	1240,97	0,17
INDEKSI		100,00	102,63	105,23	108,44	111,74	115,95	121,77	127,63	141,96			
NAISET	37	4608	5206	5363	5436	5594	5673	6119	6259	7189	5893	1306,88	0,22
INDEKSI		100,00	112,98	116,39	117,97	121,41	123,12	132,79	135,84	156,02			
YHTEENSÄ	2015	6133	6384	6545	6738	6936	7183	7544	7931	8800	7240	1255,46	0,17
INDEKSI		100,00	104,08	106,72	109,86	113,09	117,12	123,00	129,30	143,48			
TEOLLINEN TYÖ 2, KONEENHOITO YMS.													
873 TRUKINKULJETTAJAT YM. (54)													
MIEHET	83	5551	5876	6002	6152	6270	6429	6531	6657	7082	6359	749,21	0,12
INDEKSI		100,00	105,87	108,13	110,83	112,95	115,81	117,66	119,93	127,58			
YHTEENSÄ	83	5551	5876	6002	6152	6270	6429	6531	6657	7082	6359	749,21	0,12
INDEKSI		100,00	105,87	108,13	110,83	112,95	115,81	117,66	119,93	127,58			

TAULUKKO 7.

VALTION TÄYSPALKKAISTEN KOTIMAAN VIRKAMIESTEN LUKUMÄÄRÄT SEKÄ KOKONAISANSION DESIILIT, KESKIHAJONTA JA VAIHTELUKERROIN AMMATTIRYHMITTÄIN JA SUKUPUOLITTAIN LOKAKUUSSA 1987

AMMATTIRYHMÄ JA SUKUPUOLI	LUKU- MÄÄRÄ	1.DES.	2.DES.	3.DES.	4.DES.	5.DES.	6.DES.	7.DES.	8.DES.	9.DES.	KESKIM. KOK.ANSIO	KESKI- HAJONTA	VAIHELU KERROIN
87 TYÖKONEIDEN KÄYTTÖ													
MIEHET INDEKSI	83	5551	5876	6002	6152	6270	6429	6531	6657	7082	6359	749,21	0,12
		100,00	105,87	108,13	110,83	112,95	115,81	117,66	119,93	127,58			
YHTEENSÄ INDEKSI	83	5551	5876	6002	6152	6270	6429	6531	6657	7082	6359	749,21	0,12
		100,00	105,87	108,13	110,83	112,95	115,81	117,66	119,93	127,58			
882 VARASTOTYÖNTEKIJÄT (54)													
MIEHET INDEKSI	75	4805	5164	5375	5569	5690	5831	5946	5976	6115	5592	550,46	0,10
		100,00	107,47	111,85	115,89	118,41	121,35	123,74	124,36	127,25			
NAISET INDEKSI	61	4974	5341	5660	5716	5840	5946	5946	6007	6703	5817	670,03	0,12
		100,00	107,38	113,79	114,92	117,42	119,55	119,55	120,77	134,77			
YHTEENSÄ INDEKSI	136	4808	5187	5451	5690	5719	5852	5946	5976	6115	5693	615,00	0,11
		100,00	107,89	113,37	118,34	118,95	121,71	123,68	124,30	127,19			
88 PAKKAUS- VARASTO- JA KUORMAUSTYÖ													
MIEHET INDEKSI	75	4805	5164	5375	5569	5690	5831	5946	5976	6115	5592	550,46	0,10
		100,00	107,47	111,85	115,89	118,41	121,35	123,74	124,36	127,25			
NAISET INDEKSI	61	4974	5341	5660	5716	5840	5946	5946	6007	6703	5817	670,03	0,12
		100,00	107,38	113,79	114,92	117,42	119,55	119,55	120,77	134,77			
YHTEENSÄ INDEKSI	136	4808	5187	5451	5690	5719	5852	5946	5976	6115	5693	615,00	0,11
		100,00	107,89	113,37	118,34	118,95	121,71	123,68	124,30	127,19			
8 TEOLLINEN TYÖ 2, KONEENHOITO YMS.													
MIEHET INDEKSI	800	4245	4392	4508	4659	4873	5087	5426	5852	6301	5107	974,32	0,19
		100,00	103,46	106,18	109,75	114,80	119,84	127,83	137,85	148,44			
NAISET INDEKSI	485	4066	4199	4309	4443	4557	4739	4937	5300	5811	4707	799,73	0,17
		100,00	103,25	105,97	109,25	112,08	116,53	121,41	130,34	142,90			
YHTEENSÄ INDEKSI	1285	4161	4320	4436	4571	4734	4942	5253	5648	6078	4956	932,36	0,19
		100,00	103,82	106,61	109,86	113,77	118,77	126,24	135,73	146,08			
PALVELUTYÖ YM.													
9031 KOMISARIOT YM.													
MIEHET INDEKSI	413	10092	10827	11187	11436	11632	12114	12633	13206	14184	12107	1911,67	0,16
		100,00	107,28	110,85	113,31	115,26	120,03	125,18	130,85	140,55			
YHTEENSÄ INDEKSI	414	10092	10834	11187	11436	11638	12128	12638	13216	14175	12112	1911,90	0,16
		100,00	107,35	110,85	113,31	115,32	120,18	125,23	130,96	140,45			
9032 MUUT POLIISIT													
MIEHET INDEKSI	7104	6839	7499	8002	8388	8769	9159	9562	10132	10966	8900	1767,52	0,20
		100,00	109,65	117,01	122,65	128,22	133,92	139,81	148,16	160,35			
NAISET INDEKSI	220	5685	6393	6957	7458	7840	8115	8591	9377	10384	7941	1857,50	0,23
		100,00	112,47	122,38	131,19	137,92	142,76	151,13	164,95	182,67			
YHTEENSÄ INDEKSI	7324	6785	7461	7955	8362	8747	9132	9533	10119	10954	8872	1777,72	0,20
		100,00	109,97	117,23	123,24	128,92	134,58	140,49	149,14	161,45			

TAULUKKO 7.

VALTION TÄYSPALKKAISTEN KOTIMAAN VIRKAMIESTEN LUKUMÄÄRÄT SEKÄ KOKONAISANSION DESIILIT, KESKIHAJONTA JA VAIHELUKERROIN AMMATTIRYHMITÄIN JA SUKUPUOLITTAIN LOKAKUUSSA 1987

AMMATTIRYHMÄ JA SUKUPUOLI	LUKU- MÄÄRÄ	1.DES.	2.DES.	3.DES.	4.DES.	5.DES.	6.DES.	7.DES.	8.DES.	9.DES.	KESKIM. KOK.ANSIO	KESKI- HAJONTA	VAIHELU KERROIN
903 POLIISIT													
MIEHET INDEKSI	7517	6889 100,00	7559 109,72	8075 117,21	8489 123,22	8879 128,89	9288 134,82	9745 141,45	10390 150,82	11436 166,00	9077	1920,12	0,21
NAISET INDEKSI	221	5695 100,00	6400 112,38	6957 122,16	7461 131,01	7844 137,74	8124 142,66	8631 151,56	9397 165,00	10483 184,08	7969	1899,27	0,24
YHTEENSÄ INDEKSI	7738	6840 100,00	7521 109,97	8034 117,47	8452 123,58	8853 129,43	9270 135,53	9725 142,19	10379 151,74	11424 167,03	9045	1928,26	0,21
9041 TULLIVALVONTAESIMIEHET JA SATAMATARKASTAJAT													
MIEHET INDEKSI	142	7491 100,00	7589 101,31	7868 105,02	8061 107,61	8570 114,40	9313 124,32	9737 129,98	10189 136,02	10927 145,86	8977	1671,63	0,19
YHTEENSÄ INDEKSI	142	7491 100,00	7589 101,31	7868 105,02	8061 107,61	8570 114,40	9313 124,32	9737 129,98	10189 136,02	10927 145,86	8977	1671,63	0,19
9042 TULLIVARTIJAT													
MIEHET INDEKSI	1020	5690 100,00	6393 112,36	6608 116,13	6936 121,90	7274 127,83	7712 135,53	8123 142,76	8540 150,08	9205 161,77	7441	1382,19	0,19
NAISET INDEKSI	86	4779 100,00	5133 107,41	5418 113,37	5724 119,77	5931 124,11	6267 131,13	6640 138,94	7004 146,55	7673 160,56	6112	1087,09	0,18
YHTEENSÄ INDEKSI	1106	5570 100,00	6314 113,35	6565 117,86	6832 122,65	7190 129,08	7635 137,07	8051 144,53	8514 152,85	9112 163,59	7338	1406,96	0,19
9043 RAJA- JA MERIVARTIJAT													
MIEHET INDEKSI	1825	5946 100,00	6441 108,33	6840 115,03	7180 120,74	7484 125,86	7852 132,05	8246 138,68	8747 147,11	9485 159,52	7607	1375,17	0,18
YHTEENSÄ INDEKSI	1825	5946 100,00	6441 108,33	6840 115,03	7180 120,74	7484 125,86	7852 132,05	8246 138,68	8747 147,11	9485 159,52	7607	1375,17	0,18
904 TULLIVARTIJAT JA RAJAVARTIJAT													
MIEHET INDEKSI	2987	5922 100,00	6467 109,20	6806 114,91	7157 120,84	7491 126,49	7852 132,58	8254 139,38	8739 147,55	9495 160,32	7615	1427,48	0,19
NAISET INDEKSI	86	4779 100,00	5133 107,41	5418 113,37	5724 119,77	5931 124,11	6267 131,13	6640 138,94	7004 146,55	7673 160,56	6112	1087,09	0,18
YHTEENSÄ INDEKSI	3073	5839 100,00	6409 109,77	6751 115,63	7090 121,43	7461 127,79	7828 134,07	8221 140,80	8704 149,06	9476 162,29	7573	1440,45	0,19
9051 VARTIOPÄÄLLIKÖT YM.													
MIEHET INDEKSI	36	6957 100,00	7198 103,47	7461 107,24	7564 108,73	7817 112,36	8435 121,24	8800 126,49	9101 130,81	9365 134,61	8114	972,32	0,12
YHTEENSÄ INDEKSI	39	6949 100,00	7190 103,47	7458 107,34	7576 109,04	7883 113,45	8403 120,94	8800 126,64	9033 129,99	9342 134,45	8081	955,65	0,12
9052 VANGINVARTIJAT													
MIEHET INDEKSI	1315	5788 100,00	6358 109,86	6684 115,49	7027 121,41	7417 128,15	7666 132,45	7970 137,71	8234 142,26	8626 149,03	7303	1108,01	0,15
NAISET INDEKSI	101	5311 100,00	5998 112,94	6225 117,21	6472 121,86	6724 126,62	6965 131,15	7200 135,58	7607 143,23	8228 154,93	6797	1081,28	0,16
YHTEENSÄ INDEKSI	1416	5753 100,00	6314 109,75	6644 115,49	6956 120,91	7332 127,44	7627 132,58	7923 137,71	8213 142,76	8608 149,63	7267	1113,40	0,15
905 VANGINVARTIJAT YM.													
MIEHET INDEKSI	1351	5806 100,00	6390 110,05	6711 115,58	7047 121,37	7424 127,86	7681 132,29	7988 137,58	8254 142,16	8643 148,85	7324	1112,00	0,15
NAISET INDEKSI	104	5311 100,00	6004 113,04	6244 117,56	6483 122,07	6728 126,68	6976 131,36	7271 136,92	7785 146,58	8265 155,63	6822	1080,92	0,16
YHTEENSÄ INDEKSI	1455	5770 100,00	6345 109,97	6658 115,37	6978 120,92	7358 127,51	7643 132,45	7955 137,85	8230 142,62	8643 149,78	7289	1116,96	0,15

TAULUKKO 7.

VALTION TÄYSPALKKAISTEN KOTIMAAN VIRKAMIESTEN LUKUMÄÄRÄT SEKÄ KOKONAISANSION DESIILIT, KESKIHAJONTA JA VAIHTELUKERROIN AMMATTIRYHMITÄIN JA SUKUPUOLITTAIN LOKAKUUSSA 1987

AMMATTIRYHMÄ JA SUKUPUOLI	LUKU- MÄÄRÄ	1.DES.	2.DES.	3.DES.	4.DES.	5.DES.	6.DES.	7.DES.	8.DES.	9.DES.	KESKIM. KOK.ANSIO	KESKI- HAJONTA	VAIHTELU KERROIN
906 MUUT VARTIJAT (SIVIILITEHTÄVÄT)													
MIEHET	276	4988	5368	5912	6295	6738	7105	7484	7823	8429	6714	1277,93	0,19
INDEKSI		100,00	107,63	118,54	126,21	135,09	142,46	150,05	156,85	169,00			
NAISET	38	4663	4998	5262	5560	5788	6220	6694	6992	7743	6132	1382,65	0,23
INDEKSI		100,00	107,17	112,84	119,23	124,11	133,39	143,53	149,93	166,03			
YHTEENSÄ	314	4938	5305	5807	6202	6608	6992	7421	7758	8422	6643	1302,64	0,20
INDEKSI		100,00	107,42	117,60	125,60	133,80	141,58	150,28	157,10	170,54			
90 SIVIILIVARTIOINTI- JA SUOJELUTYÖ													
MIEHET	12148	6358	6930	7424	7868	8271	8695	9187	9794	10791	8466	1893,12	0,22
INDEKSI		100,00	108,99	116,77	123,74	130,08	136,75	144,48	154,03	169,72			
NAISET	459	5042	5622	6128	6547	6950	7400	7850	8370	9421	7149	1761,05	0,25
INDEKSI		100,00	111,51	121,56	129,86	137,85	146,79	155,71	166,01	186,86			
YHTEENSÄ	12607	6264	6867	7372	7820	8230	8660	9159	9755	10748	8418	1904,45	0,23
INDEKSI		100,00	109,64	117,70	124,86	131,39	138,26	146,23	155,74	171,60			
911 SUURTALOUSTEN HOITAJAT YM.													
NAISET	131	5294	5690	5949	6245	6513	6682	6989	7454	7786	6530	905,71	0,14
INDEKSI		100,00	107,49	112,37	117,96	123,02	126,23	132,02	140,80	147,08			
YHTEENSÄ	132	5295	5690	5954	6245	6503	6678	6974	7454	7783	6527	902,93	0,14
INDEKSI		100,00	107,45	112,45	117,93	122,80	126,10	131,71	140,76	146,98			
912 KOKIT, KEITITÄJÄT JA KYLMÄKÖT													
NAISET	220	5432	5799	6103	6245	6368	6539	6667	6922	7255	6409	830,06	0,13
INDEKSI		100,00	106,77	112,36	114,97	117,23	120,38	122,75	127,44	133,58			
YHTEENSÄ	228	5428	5783	6102	6243	6368	6530	6665	6922	7232	6399	828,99	0,13
INDEKSI		100,00	106,52	112,41	115,00	117,30	120,29	122,78	127,52	133,23			
913 KEITTIÖAPULAISET YM													
NAISET	448	4686	5104	5440	5570	5710	5952	6074	6300	6663	5738	769,63	0,13
INDEKSI		100,00	108,92	116,08	118,86	121,85	127,01	129,60	134,43	142,18			
YHTEENSÄ	455	4659	5100	5429	5561	5702	5949	6072	6295	6644	5730	771,14	0,13
INDEKSI		100,00	109,47	116,53	119,36	122,38	127,70	130,34	135,12	142,62			
91 HOTELLI-, RAVINTOLA- JA SUURTALOUSTYÖ													
MIEHET	32	4880	5461	5679	6462	6624	7139	7360	8114	8634	6764	1478,28	0,22
INDEKSI		100,00	111,91	116,37	132,42	135,74	146,29	150,82	166,26	176,93			
NAISET	802	4950	5369	5622	5811	6030	6230	6448	6678	7126	6056	884,05	0,15
INDEKSI		100,00	108,46	113,58	117,39	121,81	125,86	130,25	134,89	143,95			
YHTEENSÄ	834	4951	5370	5626	5817	6036	6244	6480	6709	7177	6083	922,70	0,15
INDEKSI		100,00	108,45	113,63	117,49	121,91	126,11	130,88	135,50	144,95			
931 KIINTEISTÖTYÖNTEKIJÄT													
MIEHET	374	5203	5707	5848	5976	6115	6390	6753	7307	8207	6471	1138,35	0,18
INDEKSI		100,00	109,68	112,40	114,85	117,53	122,81	129,80	140,44	157,74			
YHTEENSÄ	386	5182	5694	5816	5976	6115	6384	6729	7298	8204	6456	1139,22	0,18
INDEKSI		100,00	109,88	112,23	115,32	118,00	123,18	129,85	140,83	158,31			

TAULUKKO 7.

VALTION TÄYSPALKKAISTEN KOTIMAAN VIRKAMIESTEN LUKUMÄÄRÄT SEKÄ KOKONAISANSION DESIILIT, KESKIHAJONTA JA VAIHTELUKERROIN AMMATTIRYHMITTÄIN JA SUKUPUOLITTAIN LOKAKUUSSA 1987

AMMATTIRYHMÄ JA SUKUPUOLI	LUKU- MÄÄRÄ	1.DES.	2.DES.	3.DES.	4.DES.	5.DES.	6.DES.	7.DES.	8.DES.	9.DES.	KESKIM. KOK.ANSIO	KESKI- HAJONTA	VAIHTELU KERROIN
9322 SIIVOOJAT													
NAISET INDEKSI	1055	4898	5247	5332	5440	5484	5594	5916	6282	6631	5683	745,08	0,13
YHTEENSÄ INDEKSI	1059	4861	5232	5332	5440	5484	5594	5905	6282	6628	5677	750,36	0,13
932 SIIVOOJAT JA SIIVOUSTYÖNJOHTAJAT													
NAISET INDEKSI	1074	4907	5247	5332	5440	5484	5611	5948	6306	6678	5720	823,35	0,14
YHTEENSÄ INDEKSI	1080	4883	5240	5332	5440	5484	5608	5949	6308	6678	5722	857,50	0,15
939 MUUT KIINTEISTÖNHOITO- JA SIIVOUSTYÖN AMMATIT													
YHTEENSÄ INDEKSI	34	5267	5550	5845	6045	6167	6372	6515	6626	6731	6090	553,67	0,09
93 KIINTEISTÖNHOITO JA SIIVOUSTYÖ													
MIEHET INDEKSI	407	5165	5690	5847	5976	6115	6390	6714	7208	8177	6446	1172,73	0,18
NAISET INDEKSI	1093	4907	5247	5332	5444	5484	5624	5950	6307	6678	5723	825,45	0,14
YHTEENSÄ INDEKSI	1500	4984	5247	5424	5484	5682	5946	6192	6519	7037	5919	985,99	0,17
9712 ESIUPSEERIT													
MIEHET INDEKSI	988	10535	10824	11020	11401	11725	12046	12563	13460	15146	12268	1754,80	0,14
YHTEENSÄ INDEKSI	988	10535	10824	11020	11401	11725	12046	12563	13460	15146	12268	1754,80	0,14
9713 YLEMMÄT TOIMIUPSEERIT													
MIEHET INDEKSI	2365	7126	8010	8388	8888	9466	10148	10813	11684	12997	9864	2496,08	0,25
YHTEENSÄ INDEKSI	2365	7126	8010	8388	8888	9466	10148	10813	11684	12997	9864	2496,08	0,25
971 UPSEERIT JA YLEMMÄT TOIMIUPSEERIT SEKÄ VIRKA-ASEMALTAAN HEIHIN RINNASTETTAVAT													
MIEHET INDEKSI	3372	7650	8312	9032	9922	10620	11031	11725	12339	14010	10621	2625,03	0,25
YHTEENSÄ INDEKSI	3372	7650	8312	9032	9922	10620	11031	11725	12339	14010	10621	2625,03	0,25
972 ALEMMAT TOIMIUPSEERIT													
MIEHET INDEKSI	5169	4997	5690	6220	6718	7155	7696	8404	9260	10472	7571	2270,69	0,30
YHTEENSÄ INDEKSI	5169	4997	5690	6220	6718	7155	7696	8404	9260	10472	7571	2270,69	0,30
973 VÄRVÄTYT													
MIEHET INDEKSI	858	5307	5887	6220	6565	7009	7432	7908	8413	9279	7207	1670,63	0,23
NAISET INDEKSI	575	5685	5852	6115	6245	6454	6974	7551	8018	8818	6921	1324,88	0,19
YHTEENSÄ INDEKSI	1433	5451	5858	6189	6390	6778	7284	7774	8278	9055	7092	1547,10	0,22

TAULUKKO 7.

VALTION TÄYSPALKKAISTEN KOTIMAAN VIRKAMIESTEN LUKUMÄÄRÄT SEKÄ KOKONAISANSION DESIILIT, KESKIHAJONTA JA VAIHTELUKERROIN AMMATTIRYHMITÄIN JA SUKUPUOLITTAIN LOKAKUUSSA 1987

AMMATTIRYHMÄ JA SUKUPUOLI	LUKU- MÄÄRÄ	1.DES.	2.DES.	3.DES.	4.DES.	5.DES.	6.DES.	7.DES.	8.DES.	9.DES.	KESKIM. KOK.ANSIO	KESKI- HAJONTA	VAIHTELU KERROIN
974 SOTILASTEKNINEN HENKILÖSTÖ													
MIEHET INDEKSI	754	7025	8013	8748	9288	9892	10535	11031	11963	13089	10040	2333,53	0,23
		100,00	114,07	124,53	132,22	140,82	149,98	157,04	170,30	186,32			
YHTEENSÄ INDEKSI	754	7025	8013	8748	9288	9892	10535	11031	11963	13089	10040	2333,53	0,23
		100,00	114,07	124,53	132,22	140,82	149,98	157,04	170,30	186,32			
97 SOTILASTYÖ													
MIEHET INDEKSI	10153	5515	6282	6936	7650	8312	9059	10072	10954	12289	8737	2783,28	0,32
		100,00	113,91	125,76	138,71	150,71	164,25	182,61	198,62	222,82			
NAISET INDEKSI	575	5685	5852	6115	6245	6454	6974	7551	8018	8818	6921	1324,88	0,19
		100,00	102,94	107,57	109,86	113,54	122,69	132,84	141,06	155,12			
YHTEENSÄ INDEKSI	10728	5522	6220	6826	7519	8213	8906	9892	10824	12228	8639	2755,45	0,32
		100,00	112,64	123,61	136,17	148,74	161,28	179,14	196,01	221,44			
9 PALVELUTYÖ YM.													
MIEHET INDEKSI	22754	5905	6585	7198	7750	8246	8781	9410	10327	11551	8548	2345,51	0,27
		100,00	111,52	121,90	131,26	139,65	148,72	159,36	174,89	195,62			
NAISET INDEKSI	2960	5009	5332	5484	5719	6000	6267	6565	7048	7931	6268	1272,23	0,20
		100,00	106,45	109,47	114,17	119,78	125,11	131,06	140,71	158,33			
YHTEENSÄ INDEKSI	25714	5561	6265	6826	7432	8002	8540	9177	10062	11345	8285	2363,03	0,29
		100,00	112,67	122,75	133,64	143,91	153,57	165,04	180,94	204,01			
AMMATTIRYHMÄT YHTEENSÄ													
MIEHET INDEKSI	74502	5561	6195	6638	7155	7727	8404	9260	10535	12326	8448	2955,59	0,35
		100,00	111,40	119,36	128,66	138,96	151,13	166,53	189,46	221,67			
NAISET INDEKSI	51129	4724	5295	5594	5905	6115	6390	6731	7504	9055	6552	1943,74	0,30
		100,00	112,08	118,41	124,98	129,43	135,26	142,48	158,84	191,67			
YHTEENSÄ INDEKSI	125631	5103	5690	6072	6416	6867	7499	8321	9466	11345	7676	2754,15	0,36
		100,00	111,52	119,01	125,73	134,58	146,96	163,07	185,52	222,33			
OPPILAAT JA HARJOITTELIJAT													
MIEHET INDEKSI	122	3663	3694	3694	3694	3694	3694	3721	4584	5063	4087	980,85	0,24
		100,00	100,84	100,84	100,84	100,84	100,84	101,58	125,13	138,22			
NAISET INDEKSI	131	3592	3694	3694	3694	3694	3694	3694	3694	3694	3747	365,15	0,10
		100,00	102,84	102,84	102,84	102,84	102,84	102,84	102,84	102,84			
YHTEENSÄ INDEKSI	253	3592	3694	3694	3694	3694	3694	3694	3697	4636	3911	748,04	0,19
		100,00	102,84	102,84	102,84	102,84	102,84	102,84	102,93	129,07			

TAULUKKO 8. VALTION VIRKAMIESTEN LUKUMÄÄRÄT JA ANSIOT BUDJETIN PÄÄLUOKAN, LOPULLISEN SIIJOITUS-
PALKKAUSLUOKAN JA SUKUPUOLEN MUKAAN LOKAKUUSSA 1987

	HENKILÖIDEN LUKUMÄÄRÄ			SÄÄNN. TYÖAJAN ANSIO 1000 MK	YLITYS TUNNIT	KOKONAISANSIO		KOKONAISANSIO KESKIMÄÄRIN		
	MIEHET	NAISET	YHT.			%	1000 MK	%	MIEHET	NAISET
21. TASAVALLAN PRESIDENTTI										
TÄYSPALKKAISET VIRKAMIEHET										
A 1 - 5	-	1	1	..	-	..	-
A 7 - 10	9	4	13	76	-	76	6038	..	5811	..
A11 - 15	5	7	12	81	-	81	..	6461	6751	..
A16 - 21	1	2	3	..	-
A22 - 26	1	-	1	..	-	-
A27 - 32	2	-	2	..	-	-
000	-	1	1	..	-	..	-
YHTEENSÄ	18	15	33	0,03	245	-	245	0,03	8476	6162 7424
OSA- JA TUNTIPALKKAISET VIRKAMIEHET										
YHTEENSÄ	-	1	1	0,02	..	-	..	0,02	-
21. PÄÄLUOKKA	18	16	34	0,03	249	-	249	0,03	8476	6013 7317
YHTEENSÄ										
23. VALTIONEUVOSTO										
TÄYSPALKKAISET VIRKAMIEHET										
A 1 - 5	3	-	3	..	-	-
A 7 - 10	8	11	19	108	81	113	6335	5670	5950	..
A11 - 15	6	12	18	115	-	115	6710	6253	6406	..
A16 - 21	3	30	33	271	-	271	..	8188	8222	..
A22 - 26	25	8	33	389	-	389	11697	12077	11789	..
A27 - 32	12	1	13	229	-	229	17652	..	17579	..
A33 - 36	1	-	1	..	-	-
S27 - 32	1	-	1	..	-	-
000	1	2	3	..	-
YHTEENSÄ	60	64	124	0,10	1205	81	1210	0,12	11772	7871 9759
OSA- JA TUNTIPALKKAISET VIRKAMIEHET										
YHTEENSÄ	5	10	15	0,27	70	-	70	0,29	..	4414 4671
23. PÄÄLUOKKA	65	74	139	0,11	1275	81	1280	0,13	11265	7404 9210
YHTEENSÄ										
24. ULKOASIAINMINISTERIÖN HALLINNONALA										
TÄYSPALKKAISET VIRKAMIEHET										
A 1 - 5	51	164	215	957	471	978	4775	4481	4551	..
A 7 - 10	65	176	241	1334	1522	1419	7000	5475	5887	..
A11 - 15	26	233	259	1671	244	1686	6683	6491	6511	..
A16 - 21	86	132	218	1778	22	1780	8049	8237	8163	..
A22 - 26	173	48	221	2581	-	2581	11784	11292	11677	..
A27 - 32	52	1	53	839	-	839	15822	..	15824	..
S17 - 21	-	1	1	..	-	..	-
S22 - 26	6	-	6	73	-	73	12215	-	12215	..
S27 - 32	37	1	38	713	-	713	18819	..	18776	..
000	-	2	2	..	-	..	-
YHTEENSÄ	496	758	1254	0,99	9963	2259	10085	1,04	10475	6450 8042
OSA- JA TUNTIPALKKAISET VIRKAMIEHET										
YHTEENSÄ	5	13	18	0,32	104	-	104	0,43	..	5191 5803
24. PÄÄLUOKKA	501	771	1272	0,96	10067	2259	10189	1,02	10444	6429 8010
YHTEENSÄ										
25. OIKEUSMINISTERIÖN HALLINNONALA										
TÄYSPALKKAISET VIRKAMIEHET										
A 1 - 5	13	223	236	1132	169	1140	4445	4855	4832	..
A 7 - 10	636	685	1321	7908	552	7943	6366	5685	6013	..
A11 - 15	1612	574	2186	16599	1006	16668	7926	6780	7625	..
A16 - 21	461	361	822	6294	80	6303	7754	7558	7668	..
A22 - 26	475	240	715	8644	-	8644	12487	11302	12089	..
A27 - 32	340	55	395	6548	-	6548	16679	15957	16578	..
A33 - 36	2	-	2	..	-	-
S17 - 21	-	1	1	..	-	-
S22 - 26	11	1	12	161	-	161	13108	..	13432	..
S27 - 32	16	3	19	325	-	325	17231	..	17114	..
C35 - 39	6	-	6	41	-	41	6813	-	6813	..
C40 - 44	6	-	6	44	-	44	7285	-	7285	..
C45 - 49	-	1	1	..	-	..	-
C50 - 54	3	-	3	..	-	-
C55 - 59	3	1	4	..	-	-
C60 - 64	1	-	1	..	-	-
000	3	16	19	72	-	72	..	3794	3785	..
YHTEENSÄ	3588	2161	5749	4,54	47934	1807	48055	4,95	9117	7100 8359

TAULUKKO 8. VALTION VIRKAMIEHISTEN LUKUMÄÄRÄT JA ANSIOT BUDJETIN PÄÄLUOKAN, LOPULLISEN SIIJOITUS-
PALKKAUSLUOKAN JA SUKUPUOLEN MUKAAN LOKAKUUSSA 1987

	HENKILÖIDEN LUKUMÄÄRÄ				SÄÄNN. TYÖAJAN ANSIO 1000 MK	YLITYÖ TUNNIT	KOKONAISANSIO		K O K O N A I S A N S I O K E S K I M Ä Ä R I N		
	MIEHET	NAISET	YHT.	%			1000 MK	%	MIEHET	NAISET	YHT.
OSA- JA TUNTIPALKKAISET VIRKAMIEHET											
YHTEENSÄ	129	144	273	4,84	1142	1	1142	4,73	4875	3566	4185
25. PÄÄLUOKKA YHTEENSÄ	3717	2305	6022	4,56	49076	1808	49197	4,95	8970	6879	8170
26. SISÄASIAINMINISTERIÖN HALLINNONALA TÄYSPALKKAISET VIRKAMIEHET											
A 1 - 5	566	918	1484		8022	9297	8383		6603	5061	5649
A 7 - 10	2541	1450	3991		26054	25572	27409		7404	5928	6668
A11 - 15	4891	1105	5996		47730	26219	50096		8684	6898	8355
A16 - 21	3130	456	3586		33096	19514	35377		10118	8134	9865
A22 - 26	1014	146	1160		13860	974	14435		12597	11378	12444
A27 - 32	67	2	69		1232	-	1246		18016	..	18052
S17 - 21	10	3	13		126	-	126		9806	..	9660
S22 - 26	84	16	100		1302	-	1303		13109	12603	13028
S27 - 32	46	4	50		829	-	829		16718	..	16582
C35 - 39	5	-	5		..	-	-	..
C40 - 44	6	-	6		41	-	41		6902	-	6902
C45 - 49	3	2	5		..	-
C50 - 54	6	-	6		55	-	55		9133	-	9133
C55 - 59	3	-	3		..	-	-	..
C60 - 64	3	-	3		..	-	-	..
000	2	1	3		..	-
YHTEENSÄ	12377	4103	16480	13,02	132510	81577	139463	14,37	9120	6479	8463
OSA- JA TUNTIPALKKAISET VIRKAMIEHET											
YHTEENSÄ	279	158	437	7,75	2205	277	2241	9,28	5794	3951	5127
26. PÄÄLUOKKA YHTEENSÄ	12656	4261	16917	12,80	134715	81854	141704	14,25	9047	6385	8376
27. PUOLUSTUSMINISTERIÖN HALLINNONALA TÄYSPALKKAISET VIRKAMIEHET											
A 1 - 5	876	1146	2022		10516	10671	10895		5216	5520	5388
A 7 - 10	2255	1352	3607		21972	42808	23739		6739	6318	6581
A11 - 15	3095	668	3763		26160	61909	29243		7962	6887	7771
A16 - 21	2952	134	3086		27295	50087	30370		9909	8357	9841
A22 - 26	1145	5	1150		13407	-	13705		11916	..	11917
A27 - 32	177	-	177		2868	-	2915		16469	-	16469
A33 - 36	1	-	1		..	-	-	..
S22 - 26	1	-	1		..	-	-	..
S27 - 32	7	-	7		119	-	119		16992	-	16992
C50 - 54	1	-	1		..	-	-	..
C55 - 59	1	4	5		..	-	-	..
000	5	9	14		94	10	95		..	5059	6770
YHTEENSÄ	10516	3318	13834	10,93	102540	165486	111188	11,46	8601	6251	8037
OSA- JA TUNTIPALKKAISET VIRKAMIEHET											
YHTEENSÄ	170	154	324	5,74	1567	643	1600	6,63	5677	4123	4938
27. PÄÄLUOKKA YHTEENSÄ	10686	3472	14158	10,71	104107	166129	112788	11,34	8554	6157	7966
28. VALTIOVARAINMINISTERIÖN HALLINNONALA TÄYSPALKKAISET VIRKAMIEHET											
A 1 - 5	62	1085	1147		5620	380	5638		4721	4927	4916
A 7 - 10	653	2848	3501		20402	4810	20682		6154	5851	5907
A11 - 15	985	1142	2127		14526	6329	14946		7548	6578	7027
A16 - 21	840	785	1625		13492	1369	13610		8547	8193	8376
A22 - 26	774	337	1111		13559	-	13565		12449	11660	12210
A27 - 32	64	7	71		1197	-	1197		16986	15663	16856
S17 - 21	17	15	32		318	-	318		10073	9769	9931
S22 - 26	75	36	111		1369	-	1369		12645	11697	12337
S27 - 32	70	4	74		1362	-	1362		18593	..	18406
S33 - S36	2	-	2		..	-	-	..
000	24	17	41		197	3	197		5312	4102	4810
YHTEENSÄ	3566	6276	9842	7,78	72101	12890	72944	7,52	9045	6483	7412
OSA- JA TUNTIPALKKAISET VIRKAMIEHET											
YHTEENSÄ	100	270	370	6,56	1697	126	1704	7,06	5668	4211	4605
28. PÄÄLUOKKA YHTEENSÄ	3666	6546	10212	7,73	73798	13016	74648	7,51	8953	6390	7310
29. OPETUSMINISTERIÖN HALLINNONALA											

TAULUKKO 8.

VALTION VIRKAMIESTEN LUKUMÄÄRÄT JA ANSIOT BUDJETIN PÄÄLUOKAN, LOPULLISEN SIJOITUS-
PALKKAUSLUOKAN JA SUKUPUOLEN MUKAAN LOKAKUUN 1987

	HENKILÖIDEN LUKUMÄÄRÄ			SÄÄNN. TYÖAJAN ANSIO 1000 MK	YLITYS TUNNIT	KOKONAISANSIO		K O K O N A I S A N S I O K E S K I M Ä Ä R I N			
	MIEHET	NAISET	YHT.			%	1000 MK	%	MIEHET	NAISET	YHT.
TÄYSPALKKAISET VIRKAMIEHET											
A 1 - 5	35	924	959	4892	165	4898		4862	5117	5108	
A 7 - 10	614	1555	2169	12350	2547	12534		5926	5721	5779	
A11 - 15	532	899	1431	8791	935	8866		6106	6249	6196	
A16 - 21	2138	2104	4242	33748	862	33866		7977	7990	7984	
A22 - 26	1764	704	2468	28995	355	29088		11947	11382	11786	
A27 - 32	934	90	1024	16618	445	16674		16342	15668	16283	
A33 - 36	1	-	1	..	-	-	..	
S17 - 21	9	5	14	130	7	133		9050	..	9494	
S22 - 26	95	50	145	1653	113	1663		11599	11218	11468	
S27 - 32	47	5	52	909	-	910		17743	..	17491	
C25 - 34	32	13	45	251	501	319		7227	6776	7097	
C35 - 39	172	180	352	2187	3187	2620		7750	7148	7442	
C40 - 44	330	418	748	5268	6041	6089		8413	7926	8141	
C45 - 49	366	663	1029	8117	4244	8819		9125	8265	8571	
C50 - 54	546	1037	1583	14552	5221	15902		10803	9647	10046	
C55 - 59	716	420	1136	12943	6444	15228		14076	12262	13405	
C60 - 64	165	94	259	3467	607	3678		14272	14078	14202	
C65 - 70	33	1	34	572	9	575		16957	..	16922	
000	96	113	209	873	94	913		4884	3931	4369	
YHTEENSÄ	8625	9275	17900	14,15	156345	31777	162805	16,78	10381	7899	9095
OSA- JA TUNTIPALKKAISET VIRKAMIEHET											
YHTEENSÄ	394	622	1016	18,01	5235	1300	5452	22,59	5768	5112	5367
29. PÄÄLUOKKA YHTEENSÄ	9019	9897	18916	14,31	161580	33076	168258	16,92	10180	7724	8895
30. MAA- JA METSÄTALOUSMINISTERIÖN HALLINNONALA TÄYSPALKKAISET VIRKAMIEHET											
A 1 - 5	32	649	681	3364	328	3382		4809	4973	4965	
A 7 - 10	82	990	1072	6187	557	6219		5978	5787	5802	
A11 - 15	417	253	670	4348	351	4370		6670	6279	6523	
A16 - 21	580	161	741	6111	23	6113		8298	8073	8249	
A22 - 26	649	128	777	8900	-	8900		11594	10751	11455	
A27 - 32	48	4	52	831	-	831		16013	..	15972	
S22 - 26	9	-	9	134	-	134		14879	-	14879	
S27 - 32	42	2	44	810	-	810		18542	..	18420	
000	6	5	11	46	27	47		3828	..	4270	
YHTEENSÄ	1865	2192	4057	3,21	30732	1286	30806	3,17	9366	6085	7593
OSA- JA TUNTIPALKKAISET VIRKAMIEHET											
YHTEENSÄ	45	117	162	2,87	739	23	740	3,06	6038	4001	4567
30. PÄÄLUOKKA YHTEENSÄ	1910	2309	4219	3,19	31471	1309	31546	3,17	9287	5980	7477
31. LIIKENNEMINISTERIÖN HALLINNONALA TÄYSPALKKAISET VIRKAMIEHET											
A 1 - 5	2554	3288	5842	31278	10364	31995		5490	5466	5477	
A 7 - 10	12239	7103	19342	117407	38553	120307		6410	5893	6220	
A11 - 15	7179	4541	11720	81747	21419	83557		7333	6808	7129	
A16 - 21	5335	869	6204	53537	11856	55038		8984	8181	8871	
A22 - 26	719	65	784	9578	274	9610		12357	11158	12258	
A27 - 32	20	1	21	333	-	333		15884	..	15849	
S17 - 21	1	-	1	..	-	-	..	
S22 - 26	160	5	165	2386	155	2398		14577	..	14532	
S27 - 32	62	-	62	1148	12	1150		18542	-	18542	
S33 - S36	3	-	3	..	-	-	..	
000	1401	2673	4074	16968	3330	17133		4169	4225	4206	
YHTEENSÄ	29673	18545	48218	38,11	314490	85964	321629	33,15	7133	5929	6670
OSA- JA TUNTIPALKKAISET VIRKAMIEHET											
YHTEENSÄ	1067	1516	2583	45,78	9072	1512	9167	37,97	3779	3387	3549
31. PÄÄLUOKKA YHTEENSÄ	30740	20061	50801	38,43	323563	87476	330796	33,26	7017	5737	6512
32. KAUPPA- JA TEOLLISUUSMINISTERIÖN HALLINNONALA TÄYSPALKKAISET VIRKAMIEHET											
A 1 - 5	59	150	209	1122	211	1133		6701	4915	5419	
A 7 - 10	242	276	518	3557	821	3608		8477	5641	6966	
A11 - 15	290	201	491	3892	1460	4048		9492	6445	8245	
A16 - 21	603	176	779	8067	200	8089		11013	8226	10383	
A22 - 26	287	92	379	4392	197	4407		11779	11153	11627	
A27 - 32	39	3	42	677	-	677		16229	..	16125	
S17 - 21	22	4	26	257	-	257		9956	..	9878	
S22 - 26	96	20	116	1348	-	1348		11690	11308	11624	

TAULUKKO 8. VALTION VIRKAMIESTEN LUKUMÄÄRÄT JA ANSIOT BUDJETIN PÄÄLUOKAN, LOPULLISEN SIIJOITUS-
PALKKAUSLUOKAN JA SUKUPUOLEN MUKAAN LOKAKUUSSA 1987

	HENKILÖIDEN LUKUMÄÄRÄ				SÄÄNN. TYÖAJAN ANSIO 1000 MK	YLITYÖ TUNNIT	KOKONAISANSIO		K O K O N A I S A N S I O K E S K I M Ä Ä R I N		
	MIEHET	NAISET	YHT.	%			1000 MK	%	MIEHET	NAISET	YHT.
S27 - 32	88	7	95		1703	-	1703		18031	16616	17927
000	-	1	1		..	-	..		-
YHTEENSÄ	1726	930	2656	2,10	25019	2889	25274	2,60	10882	6980	9516
OSA- JA TUNTIPALKKAISET VIRKAMIEHET											
YHTEENSÄ	66	32	98	1,74	485	78	496	2,05	5467	4219	5059
32. PÄÄLUOKKA	1792	962	2754	2,08	25504	2966	25770	2,59	10683	6888	9357
YHTEENSÄ											
33. SOSIAALI- JA TERVEYSMINISTERIÖN HALLINNONALA TÄYSPALKKAISET VIRKAMIEHET											
A 1 - 5	19	358	377		1969	84	1973		5613	5213	5234
A 7 - 10	160	422	582		3425	685	3472		6405	5798	5965
A11 - 15	211	356	567		3906	615	3960		7457	6703	6984
A16 - 21	215	278	493		4117	245	4135		8359	8410	8388
A22 - 26	115	63	178		2028	75	2046		11697	11117	11492
A27 - 32	19	9	28		448	-	448		16099	15758	15989
S17 - 21	1	3	4		..	-
S22 - 26	96	22	118		1707	-	1707		14852	12796	14468
S27 - 32	35	2	37		728	-	728		19614	..	19672
C40 - 44	2	4	6		39	78	48		8043
C45 - 49	15	12	27		211	350	266		10152	9510	9867
C50 - 54	10	2	12		115	15	119		9791	..	9913
C55 - 59	7	-	7		84	-	84		11940	-	11940
C60 - 64	1	-	1		..	-	-	..
000	2	4	6		34	-	34		5696
YHTEENSÄ	908	1535	2443	1,93	18866	2146	19075	1,97	9535	6786	7808
OSA- JA TUNTIPALKKAISET VIRKAMIEHET											
YHTEENSÄ	46	87	133	2,36	579	59	583	2,41	5647	3714	4382
33. PÄÄLUOKKA	954	1622	2576	1,95	19445	2205	19658	1,98	9348	6621	7631
YHTEENSÄ											
34. TYÖVOIMAMINISTERIÖN HALLINNONALA TÄYSPALKKAISET VIRKAMIEHET											
A 1 - 5	106	260	366		1839	1346	1888		5900	4857	5159
A 7 - 10	217	806	1023		5673	207	5690		5561	5562	5562
A11 - 15	165	432	597		3770	20	3773		6447	6270	6319
A16 - 21	253	255	508		4051	-	4051		8138	7811	7974
A22 - 26	52	21	73		829	-	829		11540	10919	11361
A27 - 32	9	2	11		168	-	168		15286	..	15261
S17 - 21	3	-	3		..	-	-	..
S22 - 26	6	2	8		94	-	94		12040	..	11693
S27 - 32	18	1	19		320	-	320		16931	..	16837
000	2	8	10		38	-	38		..	3825	3810
YHTEENSÄ	831	1787	2618	2,07	16810	1573	16879	1,74	7347	6029	6447
OSA- JA TUNTIPALKKAISET VIRKAMIEHET											
YHTEENSÄ	34	121	155	2,75	589	-	589	2,44	4636	3562	3798
34. PÄÄLUOKKA	865	1908	2773	2,10	17399	1573	17468	1,76	7241	5872	6299
YHTEENSÄ											
35. YMPÄRISTÖMINISTERIÖN HALLINNONALA TÄYSPALKKAISET VIRKAMIEHET											
A 1 - 5	9	139	148		749	28	750		5002	5070	5066
A 7 - 10	39	225	264		1520	51	1523		5831	5757	5768
A11 - 15	158	157	315		2006	23	2008		6420	6328	6374
A16 - 21	218	83	301		2552	-	2559		8520	8456	8502
A22 - 26	150	51	201		2364	-	2364		11774	11716	11759
A27 - 32	14	3	17		269	-	269		15833	..	15806
S17 - 21	-	1	1		..	-	..		-
S22 - 26	39	10	49		626	-	626		13248	10890	12767
S27 - 32	25	4	29		545	-	545		19100	..	18792
YHTEENSÄ	652	673	1325	1,05	10639	102	10652	1,10	9396	6725	8039
OSA- JA TUNTIPALKKAISET VIRKAMIEHET											
YHTEENSÄ	22	35	57	1,01	248	-	248	1,03	4313	4387	4358
35. PÄÄLUOKKA	674	708	1382	1,05	10888	102	10901	1,10	9230	6610	7888
YHTEENSÄ											
PÄÄLUOKAT YHTEENSÄ											
TÄYSPALKKAISET VIRKAMIEHET	74901	51632	126533	100,00	939399	389837	970310	100,00	8447	6539	7668
YHTEENSÄ											
OSA- JA TUNTIPALKKAISET VIRKAMIEHET											
YHTEENSÄ	2362	3280	5642	100,00	23736	4018	24141	100,00	4780	3918	4279
YHTEENSÄ											
KAIKKI VIRKAMIEHET											
YHTEENSÄ	77263	54912	132175	100,00	963135	393855	994451	100,00	8335	6382	7524

TAULUKKO 9. VALTION TÄYSPALKKAISTEN KOTIMAAN VIRKAMIESTEN LUKUMÄÄRÄT JA KESKIMÄÄRÄISET KOKONAISANSIOT KOULUTUSASTEEN, SUKUPUOLEN JA IÄN MUKAAN LOKAKUUSSA 1987.

IKÄRYHMÄT	PERUSASTE		ALEMPI KESKIASTE		YLEMPI KESKIASTE		ALEMPI KORKEA-ASTE		YLEMPI KAND. ASTE		TUTKIJA KOUL. TAI VAST.		YHTEENSÄ	
	LUKU- MÄÄRÄ	KESKIM. KOKONAIS- ANSIO	LUKU- MÄÄRÄ	KESKIM. KOKONAIS- ANSIO	LUKU- MÄÄRÄ	KESKIM. KOKONAIS- ANSIO	LUKU- MÄÄRÄ	KESKIM. KOKONAIS- ANSIO	LUKU- MÄÄRÄ	KESKIM. KOKONAIS- ANSIO	LUKU- MÄÄRÄ	KESKIM. KOKONAIS- ANSIO	LUKU- MÄÄRÄ	KESKIM. KOKONAIS- ANSIO
MIEHET														
- 19	351	4346	60	4517	58	4171	-	-	-	-	-	-	469	4346
20 - 24	1536	5291	1153	5894	1555	5550	11	5697	142	7651	-	-	4397	5618
25 - 29	2539	6003	2915	6719	3092	6510	208	6942	1161	8151	36	8184	9951	6648
30 - 34	3116	6621	2949	7584	2975	7349	589	8233	1662	9160	274	9706	11565	7574
35 - 39	3359	6896	2559	8042	2713	8458	1030	9564	1926	10705	640	11429	12227	8544
40 - 44	3453	7281	1876	8284	2874	9134	1454	10668	2011	11941	991	12655	12659	9400
45 - 49	3317	7463	1407	8353	1745	9325	842	11078	1407	12666	837	13941	9555	9586
50 - 54	3166	7595	899	8569	1251	9542	519	11392	749	13621	519	14822	7103	9502
55 - 59	2188	7229	411	8338	896	9617	333	11580	667	14235	362	15845	4857	9666
60 - 64	719	7064	60	7400	273	9684	97	12207	404	15164	184	16281	1737	10635
65 -	23	6663	-	-	12	10960	5	..	40	16255	24	19146	104	13934
YHTEENSÄ	23767	6887	14289	7591	17444	8006	5088	10231	10169	11279	3867	13282	74624	8441
NAISET														
- 19	190	4118	37	4325	133	4068	-	-	-	-	-	-	360	4121
20 - 24	759	4787	453	4805	1586	4690	47	5393	19	6733	-	-	2864	4759
25 - 29	1057	5245	667	5289	2406	5281	298	6379	632	7185	10	7750	5070	5581
30 - 34	1992	5629	917	5756	2602	5840	652	7304	950	8261	86	8941	7199	6260
35 - 39	2703	5822	1018	5983	2469	6289	882	8179	1077	9314	165	10446	8314	6775
40 - 44	3268	5936	991	6193	1967	6562	958	8665	1072	10088	201	10980	8457	7067
45 - 49	3286	6041	662	6287	1286	6823	646	8979	550	10526	154	12161	6584	7025
50 - 54	3131	6108	532	6296	702	6993	363	9268	322	10917	59	13435	5109	6862
55 - 59	3360	6172	421	6332	448	7066	223	9592	201	11095	49	12491	4702	6710
60 - 64	1777	6264	236	6432	200	7123	124	9543	153	11464	41	13077	2531	6933
65 -	36	5837	6	5930	9	6757	6	8853	6	12827	7	14760	70	7713
YHTEENSÄ	21559	5908	5940	5909	13808	5986	4199	8329	4982	9379	772	11262	51260	6545
TÄYSPALKKAISET KOTIMAAN VIRKAMIEHET														
YHTEENSÄ														
- 19	541	4266	97	4444	191	4099	-	-	-	-	-	-	829	4248
20 - 24	2295	5124	1606	5587	3141	5116	58	5451	161	7542	-	-	7261	5279
25 - 29	3596	5780	3582	6453	5498	5972	506	6610	1793	7810	46	8090	15021	6288
30 - 34	5108	6234	3866	7151	5577	6645	1241	7745	2612	8833	360	9523	18764	7070
35 - 39	6062	6417	3577	7456	5182	7425	1912	8925	3003	10206	805	11227	20541	7828
40 - 44	6721	6627	2867	7562	4841	8089	2412	9873	3083	11296	1192	12373	21116	8466
45 - 49	6603	6755	2069	7692	3031	8263	1488	10167	1957	12065	991	13664	16139	8541
50 - 54	6297	6856	1431	7724	1953	8626	882	10518	1071	12808	578	14681	12212	8397
55 - 59	5548	6589	832	7323	1344	8767	556	10783	868	13508	411	15445	9559	8212
60 - 64	2496	6494	296	6628	473	8601	221	10712	557	14148	225	15697	4268	8439
65 -	59	6159	6	5930	21	9159	11	9801	46	15808	31	18156	174	11432
YHTEENSÄ	45326	6421	20229	7097	31252	7114	9287	9371	15151	10654	4639	12946	125884	7669

TAULUKKO 10. VALTION VIRKAMIEHTEEN LUKUMÄÄRÄT JA ANSIOT SUKUPUOLEN MUKAAN LÄÄNEITTÄIN LOKAKUUSSA 1987

LÄÄNI	MIEHET			NAISET			YHTEENSÄ		
	HENKILÖIDEN LUKUMÄÄRÄ KPL	%	KOKONAIS- ANSIO 1000 MK	HENKILÖIDEN LUKUMÄÄRÄ KPL	%	KOKONAIS- ANSIO 1000 MK	HENKILÖIDEN LUKUMÄÄRÄ KPL	%	KOKONAIS- ANSIO 1000 MK
UUDENMAAN LÄÄNI									
TÄYSPALKKAISET	21838	29,3	196110	19002	37,1	128409	40840	32,4	324519
OSA- JA TUNTIP.	723	30,6	3423	1144	34,9	4619	1867	33,1	8042
YHTEENSÄ	22561	29,3	199533	20146	36,9	133028	42707	32,5	332561
TURUN JA PORIN LÄÄNI									
TÄYSPALKKAISET	8629	11,6	71104	5682	11,1	35738	14311	11,4	106842
OSA- JA TUNTIP.	247	10,5	1132	362	11,0	1343	609	10,8	2475
YHTEENSÄ	8876	11,5	72235	6044	11,1	37081	14920	11,3	109317
AHVENANMAAN MAAKUNTA									
TÄYSPALKKAISET	243	0,3	2158	163	0,3	958	406	0,3	3116
OSA- JA TUNTIP.	8	0,3	45	12	0,4	39	20	0,4	84
YHTEENSÄ	251	0,3	2203	175	0,3	997	426	0,3	3200
HÄMEEN LÄÄNI									
TÄYSPALKKAISET	9320	12,5	76526	5586	10,9	35597	14906	11,8	112122
OSA- JA TUNTIP.	239	10,1	1124	358	10,9	1313	597	10,6	2437
YHTEENSÄ	9559	12,4	77650	5944	10,9	36909	15503	11,8	114559
KYMEN LÄÄNI									
TÄYSPALKKAISET	6312	8,5	50198	2955	5,8	18136	9267	7,4	68333
OSA- JA TUNTIP.	140	5,9	648	193	5,9	737	333	5,9	1385
YHTEENSÄ	6452	8,4	50846	3148	5,8	18873	9600	7,3	69718
MIKKELIN LÄÄNI									
TÄYSPALKKAISET	2854	3,8	22005	1732	3,4	10740	4586	3,6	32745
OSA- JA TUNTIP.	111	4,7	488	124	3,8	427	235	4,2	914
YHTEENSÄ	2965	3,9	22493	1856	3,4	11167	4821	3,7	33660
POHJOIS-KARJALAN LÄÄNI									
TÄYSPALKKAISET	2961	4,0	23732	1569	3,1	10350	4530	3,6	34082
OSA- JA TUNTIP.	100	4,2	457	130	4,0	495	230	4,1	952
YHTEENSÄ	3061	4,0	24189	1699	3,1	10846	4760	3,6	35034
KUOPION LÄÄNI									
TÄYSPALKKAISET	3303	4,4	27461	2532	4,9	16307	5835	4,6	43768
OSA- JA TUNTIP.	160	6,8	756	142	4,3	542	302	5,4	1297
YHTEENSÄ	3463	4,5	28216	2674	4,9	16849	6137	4,7	45065
KESKI-SUOMEN LÄÄNI									
TÄYSPALKKAISET	3295	4,4	27594	2576	5,0	17179	5871	4,7	44773
OSA- JA TUNTIP.	148	6,3	758	183	5,6	707	331	5,9	1466
YHTEENSÄ	3443	4,5	28353	2759	5,1	17887	6202	4,7	46239
VAASAN LÄÄNI									
TÄYSPALKKAISET	5189	7,0	41829	3295	6,4	20860	8484	6,7	62689
OSA- JA TUNTIP.	145	6,1	655	248	7,6	948	393	7,0	1603
YHTEENSÄ	5334	6,9	42484	3543	6,5	21808	8877	6,7	64292
OULUN LÄÄNI									
TÄYSPALKKAISET	6678	8,9	55165	3853	7,5	25303	10531	8,4	80468
OSA- JA TUNTIP.	226	9,6	1145	262	8,0	1127	488	8,7	2272
YHTEENSÄ	6904	9,0	56311	4115	7,5	26429	11019	8,4	82740
LAPIN LÄÄNI									
TÄYSPALKKAISET	4002	5,4	36034	2315	4,5	15931	6317	5,0	51965
OSA- JA TUNTIP.	114	4,8	645	122	3,7	555	236	4,2	1200
YHTEENSÄ	4116	5,3	36679	2437	4,5	16486	6553	5,0	53165
KOTIMAAN VIRKAMIEHET YHTEENSÄ									
TÄYSPALKKAISET	74624	96,9	629916	51260	94,0	335508	125884	95,7	965424
OSA- JA TUNTIP.	2361	3,1	11275	3280	6,0	12851	5641	4,3	24126
YHTEENSÄ	76985	100,0	641191	54540	100,0	348359	131525	100,0	989550
ULKOMAILLA TOIMIVAT VIRKAMIEHET									
TÄYSPALKKAISET	277	99,6	2783	372	100,0	2103	649	99,8	4886
OSA- JA TUNTIP.	1	0,4	..	-	-	-	1	0,2	..
YHTEENSÄ	278	100,0	2798	372	100,0	2103	650	100,0	4900
KAIKKI VIRKAMIEHET YHTEENSÄ									
TÄYSPALKKAISET	74901	96,9	632699	51632	94,0	337611	126533	95,7	970310
OSA- JA TUNTIP.	2362	3,1	11290	3280	6,0	12851	5642	4,3	24141
YHTEENSÄ	77263	100,0	643989	54912	100,0	350462	132175	100,0	994451

TAULUKKO 11 VALTION VIRKAMIESTEN LUKUMÄÄRÄT VIRKASUHTTEEN, KOKONAISANSIOON PERUSTUVAN TULOLUOKITUKSEN JA SUKUPUOLEN MUKAAN LOKAKUUSSA 1987

TULOLUOKKA	PERUS- JA SOPIMUS- PALKKAISET			YLIMÄÄRÄISET			TILAPÄISET			MUUT			MUUSSA JULKISOIKEU- DELLISESSÄ PALVELU- SUHTEESSA OLEVAT			YHTEENSÄ		
	MK	LKM	% %-KERT	LKM	% %-KERT	LKM	% %-KERT	LKM	% %-KERT	LKM	% %-KERT	LKM	% %-KERT	LKM	% %-KERT	LKM	% %-KERT	
TÄYSPALKKAISET																		
KOTIMAAN VIRKAMIEHET																		
MIEHET																		
- 1999	-	-	-	-	-	-	-	-	-	-	-	-	1	0,0	0,0	1	0,0	0,0
2000 - 2199	-	-	-	-	-	-	-	-	-	-	-	-	7	0,2	0,2	7	0,0	0,0
2200 - 2399	-	-	-	-	-	-	-	-	-	26	1,6	1,6	12	0,3	0,6	38	0,1	0,1
2400 - 2599	-	-	-	-	-	-	-	-	-	27	1,7	3,3	32	0,9	1,4	59	0,1	0,1
2600 - 2799	-	-	-	-	-	-	-	-	-	27	1,7	5,0	42	1,2	2,6	69	0,1	0,2
2800 - 2999	-	-	-	-	-	-	-	-	-	21	1,3	6,3	42	1,2	3,8	63	0,1	0,3
3000 - 3199	-	-	-	-	-	-	-	-	-	18	1,1	7,4	51	1,4	5,2	69	0,1	0,4
3200 - 3399	2	0,0	0,0	1	0,0	0,0	-	-	-	7	0,4	7,8	66	1,8	7,0	76	0,1	0,5
3400 - 3599	-	-	-	-	-	-	11	0,5	0,5	11	0,7	8,5	86	2,4	9,4	108	0,1	0,7
3600 - 3799	-	-	-	-	-	-	82	3,6	4,0	14	0,9	9,4	79	2,2	11,6	175	0,2	0,9
3800 - 3999	1	0,0	0,0	4	0,0	0,0	17	0,7	4,8	11	0,7	10,1	78	2,2	13,8	111	0,1	1,0
4000 - 4199	11	0,0	0,0	27	0,1	0,2	52	2,3	7,0	62	3,9	13,9	85	2,4	16,2	237	0,3	1,4
4200 - 4399	151	0,3	0,4	73	0,3	0,5	61	2,6	9,7	116	7,2	21,1	91	2,5	18,7	492	0,7	2,0
4400 - 4599	193	0,4	0,8	159	0,8	1,2	77	3,3	13,0	125	7,8	28,9	85	2,4	21,1	639	0,9	2,9
4600 - 4799	152	0,3	1,1	237	1,1	2,4	119	5,2	18,2	101	6,3	35,2	97	2,7	23,8	706	0,9	3,8
4800 - 4999	251	0,5	1,7	373	1,8	4,1	142	6,2	24,4	77	4,8	40,0	116	3,2	27,0	959	1,3	5,1
5000 - 5199	372	0,8	2,5	506	2,4	6,5	173	7,5	31,9	58	3,6	43,6	109	3,0	30,0	1218	1,6	6,7
5200 - 5399	398	0,9	3,3	517	2,4	9,0	160	6,9	38,8	60	3,7	47,3	117	3,3	33,3	1252	1,7	8,4
5400 - 5599	584	1,3	4,6	886	4,2	13,1	153	6,6	45,5	39	2,4	49,7	110	3,1	36,4	1772	2,4	10,8
5600 - 5799	775	1,7	6,3	711	3,4	16,5	134	5,8	51,3	53	3,3	53,0	102	2,8	39,2	1775	2,4	13,2
5800 - 5999	1172	2,6	8,8	1101	5,2	21,7	131	5,7	57,0	37	2,3	55,3	129	3,6	42,8	2570	3,4	16,6
6000 - 6199	1416	3,1	11,9	995	4,7	26,4	116	5,0	62,0	57	3,5	58,9	117	3,3	46,1	2701	3,6	20,2
6200 - 6399	1876	4,1	16,0	1240	5,9	32,2	112	4,9	66,9	26	1,6	60,5	163	4,5	50,6	3417	4,6	24,8
6400 - 6599	2110	4,6	20,6	1031	4,9	37,1	72	3,1	70,0	57	3,5	64,0	133	3,7	54,3	3403	4,6	29,4
6600 - 6799	1957	4,3	24,9	933	4,4	41,5	60	2,6	72,6	23	1,4	65,4	129	3,6	57,9	3102	4,2	33,5
6800 - 6999	1860	4,0	28,9	1043	4,9	46,4	42	1,8	74,4	56	3,5	68,9	129	3,6	61,5	3130	4,2	37,7
7000 - 7199	1617	3,5	32,4	728	3,4	49,9	46	2,0	76,4	16	1,0	69,9	134	3,7	65,2	2541	3,4	41,1
7200 - 7399	1634	3,6	36,0	817	3,9	53,7	53	2,3	78,7	26	1,6	71,5	150	4,2	69,4	2680	3,6	44,7
7400 - 7599	1545	3,4	39,4	703	3,3	57,1	31	1,3	80,1	35	2,2	73,7	129	3,6	73,0	2443	3,3	48,0
7600 - 7799	1455	3,2	42,5	726	3,4	60,5	34	1,5	81,5	32	2,0	75,7	120	3,3	76,3	2367	3,2	51,2
7800 - 7999	1441	3,1	45,7	560	2,6	63,1	17	0,7	82,3	17	1,1	76,8	138	3,8	80,2	2173	2,9	54,1
8000 - 8199	1526	3,3	49,0	723	3,4	66,5	44	1,9	84,2	29	1,8	78,6	91	2,5	82,7	2413	3,2	57,3
8200 - 8399	1392	3,0	52,0	506	2,4	68,9	25	1,1	85,3	25	1,6	80,1	97	2,7	85,4	2045	2,7	60,0
8400 - 8599	1225	2,7	54,7	629	3,0	71,9	43	1,9	87,1	35	2,2	82,3	74	2,1	87,5	2006	2,7	62,7
8600 - 8799	1235	2,7	57,4	539	2,5	74,4	23	1,0	88,1	24	1,5	83,8	78	2,2	89,6	1899	2,5	65,3
8800 - 8999	1025	2,2	59,6	431	2,0	76,5	19	0,8	89,0	16	1,0	84,8	64	1,8	91,4	1555	2,1	67,4
9000 - 9199	990	2,2	61,7	472	2,2	78,7	22	1,0	89,9	16	1,0	85,8	50	1,4	92,8	1550	2,1	69,4
9200 - 9399	1018	2,2	64,0	440	2,1	80,8	24	1,0	91,0	11	0,7	86,5	52	1,4	94,3	1545	2,1	71,5
9400 - 9599	871	1,9	65,9	400	1,9	82,7	26	1,1	92,1	17	1,1	87,5	41	1,1	95,4	1355	1,8	73,3
9600 - 9799	834	1,8	67,7	319	1,5	84,2	14	0,6	92,7	9	0,6	88,1	36	1,0	96,4	1212	1,6	75,0
9800 - 9999	861	1,9	69,5	340	1,6	85,8	10	0,4	93,1	17	1,1	89,1	24	0,7	97,1	1252	1,7	76,6
10000 - 10999	3674	8,0	77,5	1143	5,4	91,2	52	2,3	95,4	36	2,2	91,4	66	1,8	98,9	4971	6,7	83,3

TAULUKKO 11 VALTION VIRKAMIESTEN LUKUMÄÄRÄT VIRKASUHTeen, KOKONAISANSIOON PERUSTUVAN TULOLUOKITUKSEN JA SUKUPUOLEN MUKAAN LOKAKUUSSA 1987

TULOLUOKKA	PERUS- JA SOPIMUS-PALKKAISET			YLIMÄÄRÄISET			TILAPÄISET			MUUT			MUUSSA JULKISOIKEU-DELLISESSÄ PALVELU-SUHTEESSÄ OLEVAT			YHTEENSÄ		
	LKM	%	%-KERT	LKM	%	%-KERT	LKM	%	%-KERT	LKM	%	%-KERT	LKM	%	%-KERT	LKM	%	%-KERT
11000 - 11999	2787	6,1	83,6	938	4,4	95,6	52	2,3	97,7	28	1,7	93,1	20	0,6	99,5	3825	5,1	88,4
12000 - 12999	2263	4,9	88,5	456	2,2	97,8	23	1,0	98,7	28	1,7	94,8	9	0,3	99,7	2779	3,7	92,1
13000 - 13999	1453	3,2	91,7	173	0,8	98,6	8	0,3	99,0	34	2,1	97,0	7	0,2	99,9	1675	2,2	94,4
14000 - 14999	936	2,0	93,7	101	0,5	99,1	3	0,1	99,1	15	0,9	97,9	2	0,1	100,0	1057	1,4	95,8
15000 -	2876	6,3	100,0	201	0,9	100,0	20	0,9	100,0	34	2,1	100,0	1	0,0	100,0	3132	4,2	100,0
YHTEENSÄ	45939	100,0		21182	100,0		2303	100,0		1609	100,0		3591	100,0		74624	100,0	
NAISET																		
- 1999	-	-	-	-	-	-	-	-	-	-	-	-	7	0,2	0,2	7	0,0	0,0
2000 - 2199	-	-	-	-	-	-	-	-	-	-	-	-	9	0,2	0,4	9	0,0	0,0
2200 - 2399	-	-	-	-	-	-	-	-	-	52	2,6	2,6	36	1,0	1,4	88	0,2	0,2
2400 - 2599	-	-	-	-	-	-	-	-	-	47	2,4	5,0	53	1,5	2,9	100	0,2	0,4
2600 - 2799	-	-	-	-	-	-	-	-	-	49	2,5	7,5	66	1,8	4,7	115	0,2	0,6
2800 - 2999	-	-	-	-	-	-	1	0,0	0,0	66	3,4	10,9	88	2,4	7,1	155	0,3	0,9
3000 - 3199	-	-	-	-	-	-	1	0,0	0,1	47	2,4	13,3	114	3,1	10,3	162	0,3	1,2
3200 - 3399	-	-	-	-	-	-	1	0,0	0,1	51	2,6	15,8	103	2,8	13,1	155	0,3	1,5
3400 - 3599	-	-	-	-	-	-	23	1,1	1,3	39	2,0	17,8	122	3,4	16,5	184	0,4	1,9
3600 - 3799	-	-	-	-	-	-	107	5,3	6,6	50	2,5	20,4	100	2,8	19,2	257	0,5	2,4
3800 - 3999	1	0,0	0,0	28	0,1	0,1	57	2,8	9,5	30	1,5	21,9	101	2,8	22,0	217	0,4	2,8
4000 - 4199	45	0,3	0,3	289	1,0	1,1	89	4,4	13,9	77	3,9	25,8	114	3,1	25,2	614	1,2	4,0
4200 - 4399	72	0,5	0,8	588	2,1	3,2	91	4,5	18,5	116	5,9	31,7	128	3,5	28,7	995	1,9	6,0
4400 - 4599	142	0,9	1,7	668	2,4	5,6	113	5,6	24,1	86	4,4	36,1	126	3,5	32,2	1135	2,2	8,2
4600 - 4799	157	1,0	2,7	987	3,5	9,1	118	5,9	30,0	71	3,6	39,7	133	3,7	35,8	1466	2,9	11,0
4800 - 4999	223	1,4	4,1	1128	4,0	13,1	124	6,2	36,2	42	2,1	41,8	143	3,9	39,8	1660	3,2	14,3
5000 - 5199	305	2,0	6,1	1383	4,9	18,1	142	7,1	43,3	34	1,7	43,5	195	5,4	45,1	2059	4,0	18,3
5200 - 5399	306	2,0	8,0	1720	6,1	24,2	141	7,0	50,3	49	2,5	46,0	300	8,3	53,4	2516	4,9	23,2
5400 - 5599	625	4,0	12,0	2541	9,1	33,2	149	7,4	57,7	25	1,3	47,3	253	7,0	60,4	3593	7,0	30,2
5600 - 5799	570	3,7	15,7	1805	6,4	39,7	86	4,3	62,0	32	1,6	48,9	271	7,5	67,9	2764	5,4	35,6
5800 - 5999	1411	9,1	24,7	3057	10,9	50,6	106	5,3	67,3	22	1,1	50,0	278	7,7	75,5	4874	9,5	45,1
6000 - 6199	1399	9,0	33,7	2149	7,7	58,2	63	3,1	70,5	44	2,2	52,3	182	5,0	80,5	3837	7,5	52,6
6200 - 6399	1958	12,6	46,3	2492	8,9	67,1	56	2,8	73,3	35	1,8	54,0	190	5,2	85,8	4731	9,2	61,8
6400 - 6599	1122	7,2	53,5	1350	4,8	71,9	53	2,6	75,9	54	2,7	56,8	108	3,0	88,8	2687	5,2	67,1
6600 - 6799	1012	6,5	60,0	971	3,5	75,4	41	2,0	77,9	34	1,7	58,5	69	1,9	90,7	2127	4,1	71,2
6800 - 6999	728	4,7	64,6	820	2,9	78,3	45	2,2	80,2	68	3,5	62,0	45	1,2	91,9	1706	3,3	74,5
7000 - 7199	475	3,0	67,7	608	2,2	80,5	23	1,1	81,3	32	1,6	63,6	43	1,2	93,1	1181	2,3	76,9
7200 - 7399	400	2,6	70,3	459	1,6	82,1	36	1,8	83,1	61	3,1	66,7	34	0,9	94,0	990	1,9	78,8
7400 - 7599	443	2,8	73,1	482	1,7	83,8	21	1,0	84,2	49	2,5	69,2	35	1,0	95,0	1030	2,0	80,8
7600 - 7799	308	2,0	75,1	398	1,4	85,2	35	1,7	85,9	74	3,8	72,9	25	0,7	95,7	840	1,6	82,4
7800 - 7999	284	1,8	76,9	423	1,5	86,7	14	0,7	86,6	48	2,4	75,4	29	0,8	96,5	798	1,6	84,0
8000 - 8199	229	1,5	78,4	337	1,2	87,9	29	1,4	88,1	77	3,9	79,3	18	0,5	97,0	690	1,3	85,3
8200 - 8399	219	1,4	79,8	266	0,9	88,9	10	0,5	88,6	45	2,3	81,6	21	0,6	97,5	561	1,1	86,4
8400 - 8599	202	1,3	81,1	393	1,4	90,3	30	1,5	90,1	65	3,3	84,9	17	0,5	98,0	707	1,4	87,8
8600 - 8799	192	1,2	82,3	244	0,9	91,1	15	0,7	90,8	21	1,1	85,9	10	0,3	98,3	482	0,9	88,7
8800 - 8999	125	0,8	83,1	261	0,9	92,1	22	1,1	91,9	35	1,8	87,7	10	0,3	98,6	453	0,9	89,6
9000 - 9199	125	0,8	83,9	174	0,6	92,7	9	0,4	92,4	15	0,8	88,5	18	0,5	99,1	341	0,7	90,3

Taulukko 11 VALTION VIRKAMIESTEN LUKUMÄÄRÄT VIRKASUHTEEN, KOKONAISANSIOON PERUSTUVAN TULOLUOKITUKSEN JA SUKUPUOLEN MUKAAN LOKAKUUSSA 1987

TULOLUOKKA	PERUS- JA SOPIMUS- PALKKAISET			YLIMÄÄRÄISET			TILAPÄISET			MUUT			MUUSSA JULKISOIKEU- DELLISESSA PALVELU- SUHTEESSA OLEVAT			YHTEENSÄ		
	LKM	%	%-KERT	LKM	%	%-KERT	LKM	%	%-KERT	LKM	%	%-KERT	LKM	%	%-KERT	LKM	%	%-KERT
9200 - 9399	137	0,9	84,8	287	1,0	93,7	27	1,3	93,7	40	2,0	90,5	4	0,1	99,2	495	1,0	91,3
9400 - 9599	158	1,0	85,8	285	1,0	94,7	34	1,7	95,4	27	1,4	91,9	4	0,1	99,3	508	1,0	92,3
9600 - 9799	107	0,7	86,5	172	0,6	95,3	11	0,5	96,0	18	0,9	92,8	4	0,1	99,4	312	0,6	92,9
9800 - 9999	111	0,7	87,2	174	0,6	96,0	9	0,4	96,4	8	0,4	93,2	7	0,2	99,6	309	0,6	93,5
10000 - 10999	573	3,7	90,9	563	2,0	98,0	38	1,9	98,3	51	2,6	95,8	11	0,3	99,9	1236	2,4	95,9
11000 - 11999	532	3,4	94,3	338	1,2	99,2	27	1,3	99,7	34	1,7	97,5	4	0,1	100,0	935	1,8	97,7
12000 - 12999	383	2,5	96,7	130	0,5	99,6	6	0,3	100,0	25	1,3	98,8	-	-	-	544	1,1	98,8
13000 - 13999	187	1,2	97,9	49	0,2	99,8	-	-	-	14	0,7	99,5	-	-	-	250	0,5	99,2
14000 - 14999	103	0,7	98,6	24	0,1	99,9	1	0,0	100,0	5	0,3	99,7	-	-	-	133	0,3	99,5
15000 -	218	1,4	100,0	29	0,1	100,0	-	-	-	5	0,3	100,0	-	-	-	252	0,5	100,0
YHTEENSÄ	15587	100,0		28072	100,0		2004	100,0		1969	100,0		3628	100,0		51260	100,0	
TÄYSPALKKAISET KOTIMAAN VIRKAMIEHET																		
YHTEENSÄ	-	-	-	-	-	-	-	-	-	-	-	-	8	0,1	0,1	8	0,0	0,0
2000 - 2199	-	-	-	-	-	-	-	-	-	-	-	-	16	0,2	0,3	16	0,0	0,0
2200 - 2399	-	-	-	-	-	-	-	-	-	78	2,2	2,2	48	0,7	1,0	126	0,1	0,1
2400 - 2599	-	-	-	-	-	-	-	-	-	74	2,1	4,2	85	1,2	2,2	159	0,1	0,2
2600 - 2799	-	-	-	-	-	-	-	-	-	76	2,1	6,4	108	1,5	3,7	184	0,1	0,4
2800 - 2999	-	-	-	-	-	-	1	0,0	0,0	87	2,4	8,8	130	1,8	5,5	218	0,2	0,6
3000 - 3199	-	-	-	-	-	-	1	0,0	0,0	65	1,8	10,6	165	2,3	7,8	231	0,2	0,7
3200 - 3399	2	0,0	0,0	1	0,0	0,0	1	0,0	0,1	58	1,6	12,2	169	2,3	10,1	231	0,2	0,9
3400 - 3599	-	-	-	-	-	-	34	0,8	0,9	50	1,4	13,6	208	2,9	13,0	292	0,2	1,2
3600 - 3799	-	-	-	-	-	-	189	4,4	5,2	64	1,8	15,4	179	2,5	15,5	432	0,3	1,5
3800 - 3999	2	0,0	0,0	32	0,1	0,1	74	1,7	7,0	41	1,1	16,6	179	2,5	17,9	328	0,3	1,8
4000 - 4199	56	0,1	0,1	316	0,6	0,7	141	3,3	10,2	139	3,9	20,5	199	2,8	20,7	851	0,7	2,4
4200 - 4399	223	0,4	0,5	661	1,3	2,1	152	3,5	13,8	232	6,5	26,9	219	3,0	23,7	1487	1,2	3,6
4400 - 4599	335	0,5	1,0	827	1,7	3,7	190	4,4	18,2	211	5,9	32,8	211	2,9	26,7	1774	1,4	5,0
4600 - 4799	309	0,5	1,5	1224	2,5	6,2	237	5,5	23,7	172	4,8	37,6	230	3,2	29,8	2172	1,7	6,8
4800 - 4999	474	0,8	2,3	1501	3,0	9,3	266	6,2	29,9	119	3,3	41,0	259	3,6	33,4	2619	2,1	8,8
5000 - 5199	677	1,1	3,4	1889	3,8	13,1	315	7,3	37,2	92	2,6	43,5	304	4,2	37,6	3277	2,6	11,4
5200 - 5399	704	1,1	4,5	2237	4,5	17,6	301	7,0	44,2	109	3,0	46,6	417	5,8	43,4	3768	3,0	14,4
5400 - 5599	1209	2,0	6,5	3427	7,0	24,6	302	7,0	51,2	64	1,8	48,4	363	5,0	48,4	5365	4,3	18,7
5600 - 5799	1345	2,2	8,7	2516	5,1	29,7	220	5,1	56,3	85	2,4	50,8	373	5,2	53,6	4539	3,6	22,3
5800 - 5999	2583	4,2	12,9	4158	8,4	38,1	237	5,5	61,8	59	1,6	52,4	407	5,6	59,2	7444	5,9	28,2
6000 - 6199	2815	4,6	17,4	3144	6,4	44,5	179	4,2	65,9	101	2,8	55,2	299	4,1	63,4	6538	5,2	33,4
6200 - 6399	3834	6,2	23,7	3732	7,6	52,1	168	3,9	69,8	61	1,7	56,9	353	4,9	68,3	8148	6,5	39,9
6400 - 6599	3232	5,3	28,9	2381	4,8	56,9	125	2,9	72,7	111	3,1	60,0	241	3,3	71,6	6090	4,8	44,7
6600 - 6799	2969	4,8	33,8	1904	3,9	60,8	101	2,3	75,1	57	1,6	61,6	198	2,7	74,4	5229	4,2	48,9
6800 - 6999	2588	4,2	38,0	1863	3,8	64,6	87	2,0	77,1	124	3,5	65,1	174	2,4	76,8	4836	3,8	52,7
7000 - 7199	2092	3,4	41,4	1336	2,7	67,3	69	1,6	78,7	48	1,3	66,4	177	2,5	79,2	3722	3,0	55,7
7200 - 7399	2034	3,3	44,7	1276	2,6	69,9	89	2,1	80,8	87	2,4	68,9	184	2,5	81,8	3670	2,9	58,6
7400 - 7599	1988	3,2	47,9	1185	2,4	72,3	52	1,2	82,0	84	2,3	71,2	164	2,3	84,0	3473	2,8	61,3
7600 - 7799	1763	2,9	50,8	1124	2,3	74,6	69	1,6	83,6	106	3,0	74,2	145	2,0	86,1	3207	2,5	63,9
7800 - 7999	1725	2,8	53,6	983	2,0	76,6	31	0,7	84,3	65	1,8	76,0	167	2,3	88,4	2971	2,4	66,3
8000 - 8199	1755	2,9	56,4	1060	2,2	78,7	73	1,7	86,0	106	3,0	79,0	109	1,5	89,9	3103	2,5	68,7

TAULUKKO 11 VALTION VIRKAMIEHEN LUKUMÄÄRÄT VIRKASUHTEEN, KOKONAISANSIOON PERUSTUVAN TULOLUOKITUKSEN JA SUKUPUOLEN MUKAAN LOKAKUUSSA 1987

TULOLUOKKA	PERUS- JA SOPIMUS- PALKKAISET			YLIMÄÄRÄISET			TILAPÄISET			MUUT			MUUSSA JULKISOIKEU- DELLISESSÄ PALVELU- SUHTEESSA OLEVAT			YHTEENSÄ		
	MK	LKM	% %-KERT	LKM	% %-KERT	LKM	% %-KERT	LKM	% %-KERT	LKM	% %-KERT	LKM	% %-KERT	LKM	% %-KERT	LKM	% %-KERT	
8200 - 8399	1611	2,6	59,0	772	1,6	80,3	35	0,8	86,8	70	2,0	80,9	118	1,6	91,5	2606	2,1	70,8
8400 - 8599	1427	2,3	61,4	1022	2,1	82,4	73	1,7	88,5	100	2,8	83,7	91	1,3	92,8	2713	2,2	72,9
8600 - 8799	1427	2,3	63,7	783	1,6	84,0	38	0,9	89,4	45	1,3	85,0	88	1,2	94,0	2381	1,9	74,8
8800 - 8999	1150	1,9	65,5	692	1,4	85,4	41	1,0	90,3	51	1,4	86,4	74	1,0	95,0	2008	1,6	76,4
9000 - 9199	1115	1,8	67,4	646	1,3	86,7	31	0,7	91,1	31	0,9	87,3	68	0,9	96,0	1891	1,5	77,9
9200 - 9399	1155	1,9	69,2	727	1,5	88,2	51	1,2	92,2	51	1,4	88,7	56	0,8	96,7	2040	1,6	79,6
9400 - 9599	1029	1,7	70,9	685	1,4	89,5	60	1,4	93,6	44	1,2	89,9	45	0,6	97,4	1863	1,5	81,0
9600 - 9799	941	1,5	72,4	491	1,0	90,5	25	0,6	94,2	27	0,8	90,7	40	0,6	97,9	1524	1,2	82,2
9800 - 9999	972	1,6	74,0	514	1,0	91,6	19	0,4	94,7	25	0,7	91,4	31	0,4	98,3	1561	1,2	83,5
10000 - 10999	4247	6,9	80,9	1706	3,5	95,0	90	2,1	96,7	87	2,4	93,8	77	1,1	99,4	6207	4,9	88,4
11000 - 11999	3319	5,4	86,3	1276	2,6	97,6	79	1,8	98,6	62	1,7	95,5	24	0,3	99,7	4760	3,8	92,2
12000 - 12999	2646	4,3	90,6	586	1,2	98,8	29	0,7	99,3	53	1,5	97,0	9	0,1	99,9	3323	2,6	94,8
13000 - 13999	1640	2,7	93,3	222	0,5	99,3	8	0,2	99,4	48	1,3	98,4	7	0,1	100,0	1925	1,5	96,4
14000 - 14999	1039	1,7	95,0	125	0,3	99,5	4	0,1	99,5	20	0,6	98,9	2	0,0	100,0	1190	0,9	97,3
15000 -	3094	5,0	100,0	230	0,5	100,0	20	0,5	100,0	39	1,1	100,0	1	0,0	100,0	3384	2,7	100,0
YHTEENSÄ	61526	100,0		49254	100,0		4307	100,0		3578	100,0		7219	100,0		125884	100,0	
UIKOMAILLA TOIMIVAT VIRKAMIEHET																		
MIEHET	159	56,2		82	32,3		37	32,7		-	-		-	-		278	42,8	
NAISET	124	43,8		172	67,7		76	67,3		-	-		-	-		372	57,2	
YHTEENSÄ	283	100,0		254	100,0		113	100,0		-	-		-	-		650	100,0	
OSA- JA TUNTIPALKKAISET KOTIMAAN VIRKAMIEHET																		
MIEHET	903	60,5		737	36,0		173	34,1		329	36,9		219	31,1		2361	41,9	
NAISET	589	39,5		1309	64,0		335	65,9		562	63,1		485	68,9		3280	58,1	
YHTEENSÄ	1492	100,0		2046	100,0		508	100,0		891	100,0		704	100,0		5641	100,0	
KAIKKI VIRKAMIEHET YHTEENSÄ																		
- 1999	111	0,2	0,2	288	0,6	0,6	95	1,9	1,9	173	3,9	3,9	221	2,8	2,8	888	0,7	0,7
2000 - 2199	12	0,0	0,2	28	0,1	0,6	9	0,2	2,1	25	0,6	4,4	52	0,7	3,4	126	0,1	0,8
2200 - 2399	9	0,0	0,2	39	0,1	0,7	13	0,3	2,4	108	2,4	6,8	85	1,1	4,5	254	0,2	1,0
2400 - 2599	11	0,0	0,2	43	0,1	0,8	12	0,2	2,6	116	2,6	9,4	122	1,5	6,1	304	0,2	1,2
2600 - 2799	11	0,0	0,2	42	0,1	0,9	32	0,6	3,3	130	2,9	12,4	151	1,9	8,0	366	0,3	1,5
2800 - 2999	12	0,0	0,3	52	0,1	1,0	35	0,7	4,0	124	2,8	15,1	171	2,2	10,1	394	0,3	1,8
3000 - 3199	13	0,0	0,3	45	0,1	1,0	41	0,8	4,8	112	2,5	17,6	201	2,5	12,7	412	0,3	2,1
3200 - 3399	24	0,0	0,3	80	0,2	1,2	46	0,9	5,7	91	2,0	19,7	201	2,5	15,2	442	0,3	2,4
3400 - 3599	59	0,1	0,4	97	0,2	1,4	65	1,3	7,1	92	2,1	21,7	245	3,1	18,3	558	0,4	2,8
3600 - 3799	63	0,1	0,5	78	0,2	1,5	224	4,5	11,6	117	2,6	24,3	202	2,5	20,8	684	0,5	3,4
3800 - 3999	65	0,1	0,6	126	0,2	1,8	103	2,1	13,7	81	1,8	26,2	198	2,5	23,3	573	0,4	3,8
4000 - 4199	115	0,2	0,8	417	0,8	2,6	173	3,5	17,2	173	3,9	30,0	215	2,7	26,1	1093	0,8	4,6
4200 - 4399	297	0,5	1,3	783	1,5	4,1	196	4,0	21,2	256	5,7	35,8	238	3,0	29,1	1770	1,3	5,9
4400 - 4599	406	0,6	1,9	951	1,8	6,0	223	4,5	25,7	236	5,3	41,0	233	2,9	32,0	2049	1,6	7,5
4600 - 4799	379	0,6	2,5	1337	2,6	8,5	260	5,3	31,0	193	4,3	45,4	249	3,1	35,1	2418	1,8	9,3
4800 - 4999	545	0,9	3,4	1596	3,1	11,6	291	5,9	36,9	136	3,0	48,4	275	3,5	38,6	2843	2,2	11,5
5000 - 5199	735	1,2	4,5	1976	3,8	15,5	323	6,6	43,4	104	2,3	50,7	317	4,0	42,6	3455	2,6	14,1
5200 - 5399	795	1,3	5,8	2324	4,5	20,0	315	6,4	49,8	125	2,8	53,5	428	5,4	48,0	3987	3,0	17,1

TAULUKKO 11 VALTION VIRKAMIESTEN LUKUMÄÄRÄT VIRKASUHTTEEN, KOKONAISANSIOON PERUSTUVAN TULOLUOKITUKSEN JA SUKUPUOLEN MUKAAN LOKAKUUSSA 1987

TULOLUOKKA	PERUS- JA SOPIMUS- PALKKAISET			YLIMÄÄRÄISET			TILAPÄISET			MUUT			MUUSSA JULKISOIKEU- DELLISESSÄ PALVELU- SUHTEESSA OLEVAT			YHTEENSÄ		
	MK	LKM	% %-KERT	LKM	% %-KERT	LKM	% %-KERT	LKM	% %-KERT	LKM	% %-KERT	LKM	% %-KERT	LKM	% %-KERT	LKM	% %-KERT	
5400 - 5599	1280	2,0	7,8	3517	6,8	26,8	310	6,3	56,1	85	1,9	55,4	368	4,6	52,7	5560	4,2	21,3
5600 - 5799	1418	2,2	10,0	2609	5,1	31,9	223	4,5	60,7	98	2,2	57,6	381	4,8	57,5	4729	3,6	24,9
5800 - 5999	2659	4,2	14,2	4222	8,2	40,1	242	4,9	65,6	73	1,6	59,3	411	5,2	62,7	7607	5,8	30,7
6000 - 6199	2871	4,5	18,8	3196	6,2	46,3	181	3,7	69,2	110	2,5	61,7	302	3,8	66,5	6660	5,0	35,7
6200 - 6399	3881	6,1	24,9	3781	7,3	53,6	172	3,5	72,7	77	1,7	63,4	360	4,5	71,0	8271	6,3	41,9
6400 - 6599	3263	5,2	30,1	2413	4,7	58,3	127	2,6	75,3	123	2,8	66,2	242	3,1	74,1	6168	4,7	46,6
6600 - 6799	2992	4,7	34,8	1939	3,8	62,0	107	2,2	77,5	72	1,6	67,8	199	2,5	76,6	5309	4,0	50,6
6800 - 6999	2621	4,1	38,9	1886	3,7	65,7	87	1,8	79,2	132	3,0	70,8	174	2,2	78,8	4900	3,7	54,3
7000 - 7199	2123	3,4	42,3	1351	2,6	68,3	87	1,8	81,0	53	1,2	71,9	177	2,2	81,0	3791	2,9	57,2
7200 - 7399	2063	3,3	45,5	1297	2,5	70,8	95	1,9	82,9	92	2,1	74,0	186	2,3	83,4	3733	2,8	60,0
7400 - 7599	2004	3,2	48,7	1207	2,3	73,2	54	1,1	84,0	90	2,0	76,0	164	2,1	85,4	3519	2,7	62,7
7600 - 7799	1788	2,8	51,5	1143	2,2	75,4	72	1,5	85,5	114	2,6	78,6	145	1,8	87,3	3262	2,5	65,2
7800 - 7999	1750	2,8	54,3	993	1,9	77,3	31	0,6	86,1	65	1,5	80,0	168	2,1	89,4	3007	2,3	67,4
8000 - 8199	1770	2,8	57,1	1083	2,1	79,4	73	1,5	87,6	108	2,4	82,4	110	1,4	90,8	3144	2,4	69,8
8200 - 8399	1633	2,6	59,7	787	1,5	80,9	37	0,8	88,4	71	1,6	84,0	118	1,5	92,3	2646	2,0	71,8
8400 - 8599	1438	2,3	62,0	1034	2,0	82,9	73	1,5	89,8	106	2,4	86,4	91	1,1	93,4	2742	2,1	73,9
8600 - 8799	1442	2,3	64,2	802	1,6	84,5	39	0,8	90,6	47	1,1	87,4	88	1,1	94,5	2418	1,8	75,7
8800 - 8999	1158	1,8	66,1	697	1,4	85,8	41	0,8	91,5	53	1,2	88,6	74	0,9	95,4	2023	1,5	77,2
9000 - 9199	1120	1,8	67,8	653	1,3	87,1	31	0,6	92,1	32	0,7	89,3	68	0,9	96,3	1904	1,4	78,7
9200 - 9399	1168	1,8	69,7	735	1,4	88,5	51	1,0	93,1	53	1,2	90,5	56	0,7	97,0	2063	1,6	80,3
9400 - 9599	1042	1,6	71,3	691	1,3	89,9	60	1,2	94,3	45	1,0	91,5	45	0,6	97,6	1883	1,4	81,7
9600 - 9799	956	1,5	72,8	500	1,0	90,9	26	0,5	94,9	29	0,6	92,2	41	0,5	98,1	1552	1,2	82,9
9800 - 9999	991	1,6	74,4	518	1,0	91,9	20	0,4	95,3	26	0,6	92,8	31	0,4	98,5	1586	1,2	84,0
10000 - 10999	4290	6,8	81,2	1734	3,4	95,2	91	1,8	97,1	90	2,0	94,8	77	1,0	99,5	6282	4,8	88,8
11000 - 11999	3378	5,3	86,5	1296	2,5	97,7	81	1,6	98,8	64	1,4	96,2	24	0,3	99,8	4843	3,7	92,5
12000 - 12999	2671	4,2	90,7	588	1,1	98,9	29	0,6	99,4	54	1,2	97,4	9	0,1	99,9	3351	2,5	95,0
13000 - 13999	1671	2,6	93,4	223	0,4	99,3	8	0,2	99,5	53	1,2	98,6	7	0,1	100,0	1962	1,5	96,5
14000 - 14999	1053	1,7	95,0	126	0,2	99,6	4	0,1	99,6	22	0,5	99,1	2	0,0	100,0	1207	0,9	97,4
15000 -	3145	5,0	100,0	231	0,4	100,0	20	0,4	100,0	40	0,9	100,0	1	0,0	100,0	3437	2,6	100,0
YHTEENSÄ	63301	100,0		51554	100,0		4928	100,0		4469	100,0		7923	100,0		132175	100,0	

Valtion kuukausipalkat virkamiehet 1987

Månadslöner för statsanställda
tjänstemän 1987

SVT

*Suomen Virallinen Tilasto
Finlands Officiella Statistik
Official Statistics of Finland*

Wages and salaries
1988:19

Julkaisujen myynti:

Tilastokeskus
PL 504
00101 Helsinki
(90) 17 341

Försäljning

Statistikcentralen
PB 504
00101 Helsingfors
(90) 17 341

Hinta — Pris

65 mk

ISSN 0784-8374
= Palkat
ISSN 0784-9532
ISBN 951-47-1830-5