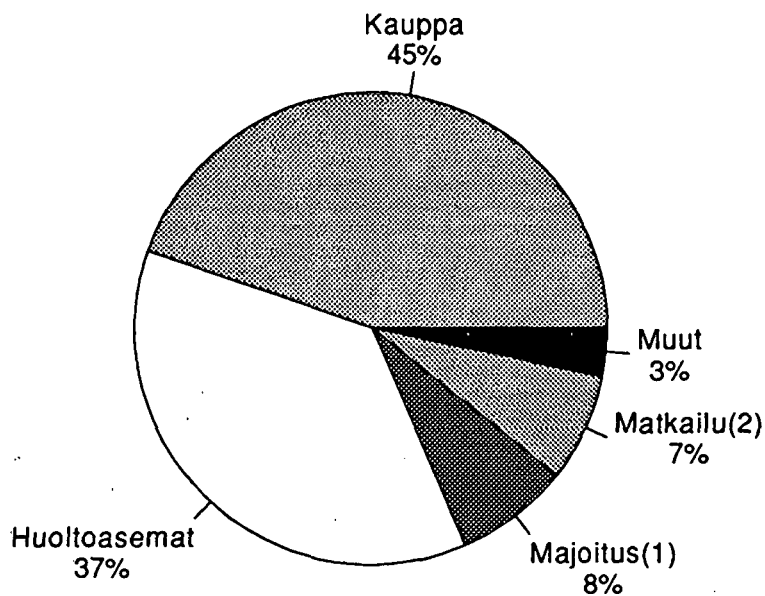


# Luottokortit

1992

24.5.1993

## Luottokorteilla tapahtunut myynti toimialoittain vuonna 1992, %



(1) Majoitus, ravintolat ja hotellit (2) Matkailu ja autonvuokraus

Kotimainen korttimyynti yhteensä 16,4 miljardia mk)

# Sisällysluettelo

---

**Luottokorttitoiminta vuonna 1992**

**Sivu**

<b>Johdanto</b> .....	<b>3</b>
<b>Korttien luokittelu</b> .....	<b>3</b>
<b>Korttitilit</b> .....	<b>4</b>
<b>Korttimyynti</b> .....	<b>5</b>
<b>Korttivelka</b> .....	<b>7</b>
<b>Korot ja lisämaksut</b> .....	<b>8</b>
<b>Maksuhäiriöt</b> .....	<b>9</b>
<b>Maksutapahtumatietoja</b> .....	<b>10</b>
<b>Pankkikortit</b> .....	<b>11</b>
<b>Sektoriluokittelu</b> .....	<b>11</b>
<b>Liite1. Korko- ja maksutietoja</b> .....	<b>12</b>
<b>Liite 2. Sektorikohtaisia tietoja</b> .....	<b>13</b>

# Luottokorttitoiminta vuonna 1992

---

## Johdanto

Tilastokeskuksessa on valmistunut selvitys luotto- ja maksukorttien käytöstä vuonna 1992. Vastaava selvitys on tehty vuodesta 1987 lähtien. Selvitys perustuu luottokortin antajayhtiöille tehtyyn kyselyyn. Vastaukset on saatu 100:sta kortista. Ne kattavat lähes kaiken korteilla tapahtuvan ostotoiminnan.

Suomessa on käytössä erilaisten ostojen maksuihin pankkikortteja, luotto- ja maksuaikakortteja sekä näiden yhdistelmiä. Tiedustelussa selvitettiin kaikki korteilla tapahtunut tavaroitten ja palvelusten ostojen maksaminen pankkikortteja lukuunottamatta.

Selvityksen lopussa verrataan lyhyesti tietoja pankkikorteista ja luottokorteista. Pankkikortteja koskevat luvut pohjautuvat Pankkiyhdistyksen tietoihin.

## Korttien luokittelu

Kyselyssä olleet kortit luokiteltiin kolmeen pääryhmään ominaisuuksiensa mukaan:

- **maksuaikakorteilla** (19 kpl) maksuaika on yleensä alle 2 kk ja niiden käytöstä ei peritä korkoa. Useimpien öljy-yhtiöiden kortit ovat tyypillisiä maksuaikakortteja.
- **varsinaiset yleisluottokortit** (8 kpl) ovat pääosin pankkien rahoitusyhtiöiden liikkeellelaskemia ja ne kelpaavat yleensä kaikkiin liikkeisiin.
- **erityisluottokorteilla** (73 kpl) voi maksaa tietyssä liikkeessä tai liikeketjussa. Näillä korteilla on yleensä yli 2 kuukauden maksuaika ja niistä peritään korko.

Em. kolmesta korttiryhmästä käytetään yleisnimeä **luottokortit**.

Öljy-yhtiöillä on raskaan kaluston polttoaineen myyntiä varten ns. dieselkorteja. Ne on liitetty osaksi huoltamotoimintaa.

## Korttitilit

Vuonna 1992 oli kotitalouksilla ja yrityksillä korttiyhtiöissä noin 3,0 miljoonaa korttitiliä, joista aktiivisessa käytössä noin 2,1 miljoonaa. Yleisluottokorttien tilien lukumäärä nousi vuonna 1992 noin 15 prosenttia. Maksuaikakorttien tilit lisääntyivät hieman nopeammin kuin niillä tehtyjen ostosten arvo.

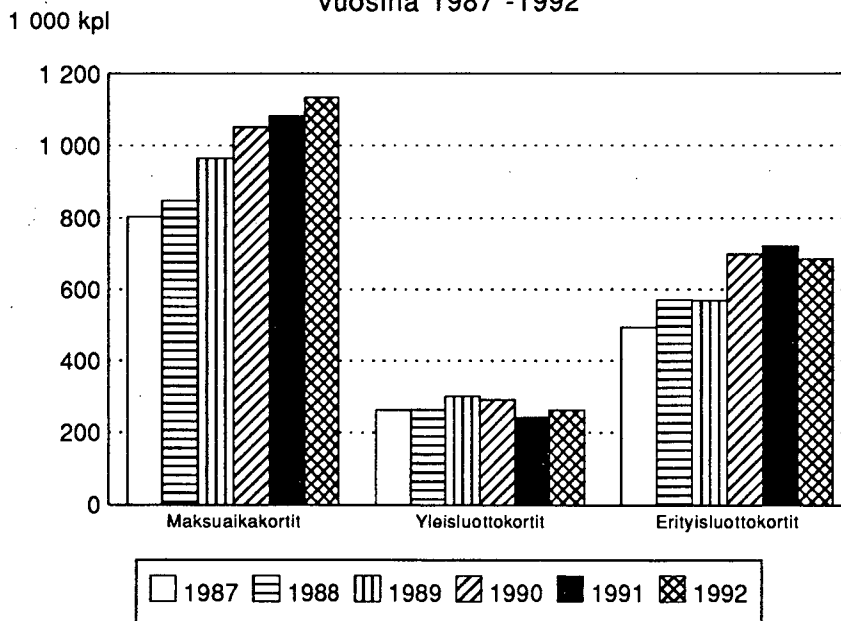
Korttitili on kyselyn peruskäsite, johon muut tiedot suhteutetaan. Sitä kautta eri yhdistelmä-korttien ja pankkikorttien tiedot saadaan erillisinä. Itse korttien lukumäärää ei kyselyssä pyritty selvittämään, koska vastausten tulkinta erilais-ten yhdistelmä-korttien takia olisi ollut epäselvää.

Samassa kotitaloudessa tai yrityksessä voi olla useita kortteja samalla tilillä.

### Asetelma 1: Aktiiviset tilit vuosina 1990 - 1992, 1 000 kpl ja muutokset edellisestä vuodesta, %

	1990	muutos%	1991	muutos%	1992	muutos%
Maksuaikakortit	1 051	9.0	1 082	3.0	1 133	4.7
Yleisluottokortit	289	-3.4	241	-16.6	261	8.3
Erityisluottokortit	699	22.9	721	3.1	686	-4.9
<b>Yhteensä</b>	<b>2 039</b>	<b>11.3</b>	<b>2 044</b>	<b>0.2</b>	<b>2 080</b>	<b>1.8</b>

Aktiivisten korttitilien lukumäärä vuosina 1987 -1992



## Korttimyynti

Korttien kautta tapahtunut myynti oli kotimaassa yhteensä noin 16,4 miljardia markkaa, josta huoltoasemien polttoaine- ja tarvikemyynti oli noin 6,0 miljardia markkaa.

Raskaan kaluston dieselkorteilla ostettu polttoaineen myynnin arvo sisältyy huoltoasemamyyntiin.

Muun kaupan kotimainen korttimyynti oli noin 7,3 miljardia markkaa sekä ravintola- ja majoi-  
tusalan noin 1,3 miljardia markkaa. Matkailun ja autonvuokrauksen korttimyynti oli noin 1,2 mil-  
jardia markkaa.

Korttimyynnin arvo kohosi toimialatarkastelussa vain kaupan alalla nousun ollessa 5,8 prosenttia. Kaikilla muilla toimialoilla korttimyynti putosi edellisestä vuodesta. Suurinta lasku oli hotelli- ja ravintola-alalla, noin 13 prosenttia. Korteilla tapahtunut kokonaisynti lisääntyi silti vielä 0,2 prosenttia kun kokonaiskasvu edellisenä vuonna oli 3,5 prosenttia.

Ulkomailla suomalaiset käyttivät erilaisia kortteja 1,9 miljardin markan edestä. Ostosten arvo laski noin 4 prosenttia edellisen vuoden tasosta. Suomalaisten ulkomailla tekemät korttiostokset eivät sisälly kotimaiseen myyntiin.

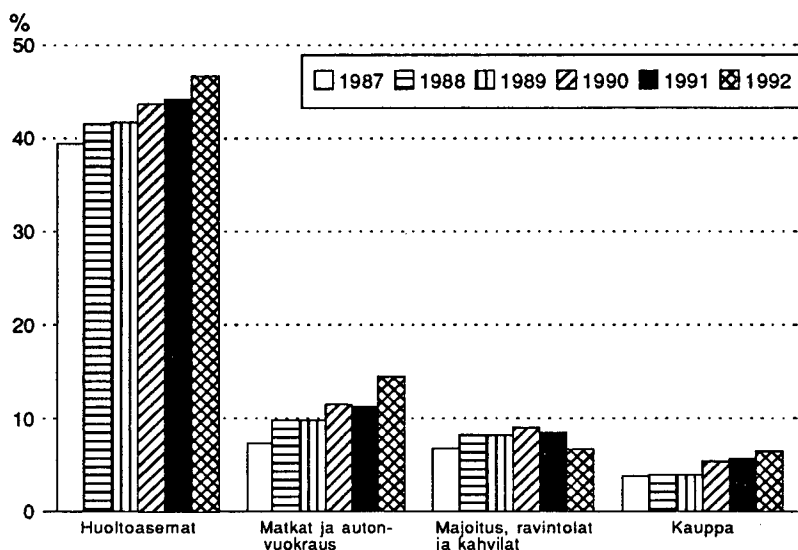
Vastaavasti ulkomaalaiset ostivat korteilla Suomessa 718 miljoonan markan edestä. Kasvua oli noin 10 prosenttia kuten edellisenäkin vuonna. Nämä ostokset sisältyvät kotimaiseen myyntiin.

Maksuaikakorttien osuus kotimaan korttimyynnistä oli 12,7 miljardia markkaa. Yleisluottokor-  
teilla myytiin 1,3 miljardin ja erityisluottokorteilla 2,4 miljardin markan edestä.

### Asetelma 2: Luottokorttimyynnin arvo vuonna 1992 toimialoittain kotimaassa, milj. mk ja muutokset toimialoittain edelliseen vuoteen verrattuna, %

	<i>Kauppa</i>	<i>Huolto- asemat</i>	<i>Majoitus, ravitsem. toiminta</i>	<i>Matkailu, auton- vuokraus</i>	<i>Muu</i>	<i>Yhteensä</i>	<i>Muutos ed. vuo- desta, %</i>
<i>Korttimyynnin arvo, milj. mk</i>							
<i>Maksuaikakortit</i>	4 868	5 286	1 286	1 065	168	12 673	1.3
<i>Yleisluottokortit</i>	857	70	23	30	336	1 316	15.7
<i>Erytisluottokortit</i>	1 611	659	2	122	22	2 416	-11.0
<i>Yhteensä</i>	<b>7 336</b>	<b>6 015</b>	<b>1 311</b>	<b>1 217</b>	<b>526</b>	<b>16 405</b>	<b>0.2</b>
<i>Muutosprosentit</i>							
<i>vv.87-88</i>	10.4	12.0	36.5	61.3	79.8	16.9	
<i>vv.88-89</i>	25.3	12.3	20.9	21.0	41.6	19.9	
<i>vv.89-90</i>	18.8	9.2	11.5	25.2	43.9	15.5	
<i>vv.90-91</i>	6.7	-3.0	-9.9	27.6	19.6	3.5	
<i>vv.91-92</i>	5.8	-1.4	-13.0	-2.6	-9.3	0.2	

Luottokorttimyynnin osuus koko toimialan myynnistä  
vuosina 1987 - 1992, %



Korttimyynnin merkitystä koko kansantaloudessa voidaan kuvata korttimyynnin osuudella koko toimialan myynnistä. Tätä suhdetta pyritään kuvaamaan yllä olevassa kuvassa. Huoltoasemien osalta on korttimyyntiin laskettu uusi aikasarja, jossa myös ns. dieselkortit ovat mukana. Tällöin korttimyynnin osuus nousi vuonna 1992 noin 47 prosenttiin. Samoin kaupan kohdalla on laskettu uusi aikasarja korttimyynnin suhteelliselle osuudelle. Kauppatilastot ovat tehneet uudet otokset kaupan tilastojen pohjaksi, jolloin myyntiluvut ovat hieman nousset. Vastaavasti korttimyynnin suhteellinen osuus on hieman laskenut aiemmin julkaistuihin lukuihin verattuna. Vuonna 1992 luottokorteilla maksettiin ostoksista noin 6,5 prosenttia.

Vaikka korttimyynti kasvoikin kaupan alalla koko myyntiä nopeammin on korttimyynnin suhteellisen osuuden kasvu ollut hidasta. (Kaupan kokonaismyynnistä on tällöin vähennetty ALKO:n oma myynti ja kokonaisten autojen myynti. Em. tuotteita ei myydä kortilla.)

Majoitus- ja ravintolalaskuista maksettiin korteilla aiempaa selkeästi vähemmän eli noin 6,7 prosenttia. Tällöin mukana on myös kahvilat, joissa korttimyynti on hyvin pientä. Ilman kahviloita toimialan korttimyynti oli enää vain 8,4 prosenttia.

Matkojen myynti laski vuonna 1992 noin 15 prosenttia. (Matkailualan ja autonvuokrauksen kokonaismyynnistä ei tehdä tilastoja, joten kokonaismyynnin arvo on arvio eri lähteistä). Matkojen korttimyynnin osuus koko toimialan myynnistä nousi noin 14,5 prosenttiin.

**Asetelma 3.** Luottokorttimyynnin arvo vuosina 1987 - 1992 toimialoittain, milj.mk

	Kauppa	Huoltoasemat 1)	Majoitus, ravitsem. toiminta	Matkailu, autonvuokraus	Muu
1987	3 957	4 184	909	400	133
1988	4 367	4 836	1 241	647	238
1989	5 470	5 381	1 500	782	337
1990	6 496	6 067	1 672	979	485
1991	6 931	6 100	1 507	1 249	580
1992	7 336	6 015	1 311	1 217	526

1) Huoltoasemamyynnissä on takautuvasti otettu mukaan dieselkorttimyynti

## Korttivelka

Luotollisten korttitilien velan kokonaismäärä oli vuoden 1992 lopussa 4,8 miljardia markkaa. Siitä 2,1 miljardia eli noin 44 prosenttia oli lyhytaikaista maksuaikakorttivelkaa. Yleisluottokorttien 1,6 miljardin markan kanta sisältyy Tilastokeskuksen luottokantatilastoon kokonaisuudessaan. Erityisluottokorttien 1,1 miljardin velasta vain osa on mukana luottokantatilastossa.

Pääosa korttivelasta on tehty kaupan alalla.

Erityisluottokorttien luottolimiitti oli vuoden lopussa noin 2,6 miljardia markkaa. Koska näiden korttien velkakanta oli samaan aikaan 1,1 miljardia markkaa, oli luotto-oikeudesta käytetty noin 42 prosenttia.

Yleisluottokorteilla luottolimiitti oli vastaavaan aikaan noin 4,6 miljardia markkaa. Siitä käytössä oli 1,6 miljardia markkaa eli noin 34 prosenttia.

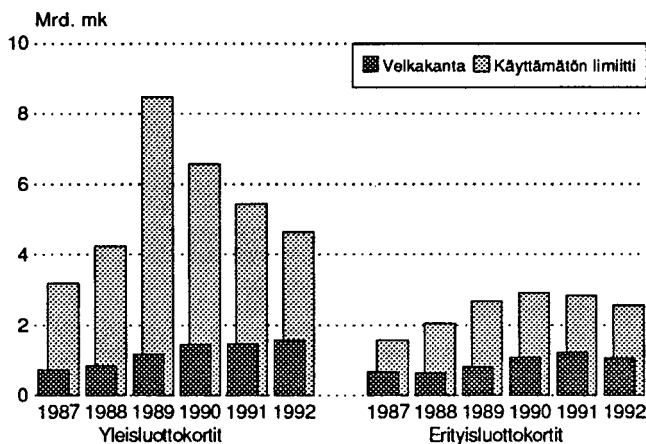
Maksuaikakorttien velkakantaa ei ole mielekäästä verrata luottolimiittiin, koska kyse on hyvin lyhytaikaisesta (alle 2 kk) velasta.

Luottotappiot kasvoivat edelleen merkittävästi vuoden 1992 aikana. Niiden kokonaismäärä kasvoi 151:een miljoonaan markkaan mikä merkitsee 3,1 prosenttia velkakannasta.

### Asetelma 4: Luottokorttien luottotietoja vuosina 1989 - 1992, milj. mk

	Velkakanta, milj. mk				Luottolimiitti, milj. mk			
	1989	1990	1991	1992	1989	1990	1991	1992
<i>Maksuaikakortit</i>	1 483	1 624	1 845	2 104				
<i>Yleisluottokortit</i>	1 191	1 465	1 488	1 591	8 478	6 593	5 435	4 636
<i>Erityisluottokortit</i>	828	1 100	1 246	1 078	2 684	2 909	2 834	2 565
<b><i>Yhteensä</i></b>	<b>3 502</b>	<b>4 189</b>	<b>4 580</b>	<b>4 773</b>				

Luottokorttivelka ja luottolimiitti vuosien 1987 - 1992 lopussa, mrd.mk



### *Luottotappiot, milj. mk*

	1987	1988	1989	1990	1991	1992
<i>Maksuaikakortit</i>	12	14	16	25	64	68
<i>Yleisluottokortit</i>	5	10	14	16	19	52
<i>Erityisluottokortit</i>	8	12	9	10	20	31
<b><i>Yhteensä</i></b>	<b>26</b>	<b>35</b>	<b>39</b>	<b>51</b>	<b>104</b>	<b>151</b>

## Korot ja lisämaksut

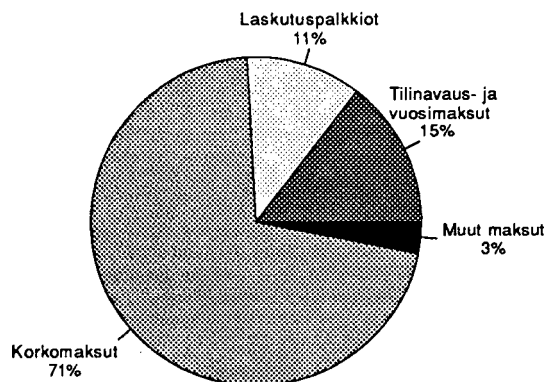
Luotollisen muovirahan nimellinen keskiporko oli vuonna 1992 useimmilla korteilla 20,8 prosenttia. Alhaisimmillaan korko oli 18 prosentin tasolla ja korkeimmillaan 22,5 prosenttia.

Asiakkailta perittiin varsinaisia korkomaksuja noin 459 miljoonaa markkaa ja muita tilimaksuja noin 185 miljoonaa markkaa. Asiakkaiden muut tilimaksut olivat laskeneet noin 25 miljoonaa markkaa johtuen pääosin ei-normaalien tilimaksujen vähenemisestä. Myyjiltä perittiin erilaisia provisiomaksuja noin 169 miljoonan markan edestä.

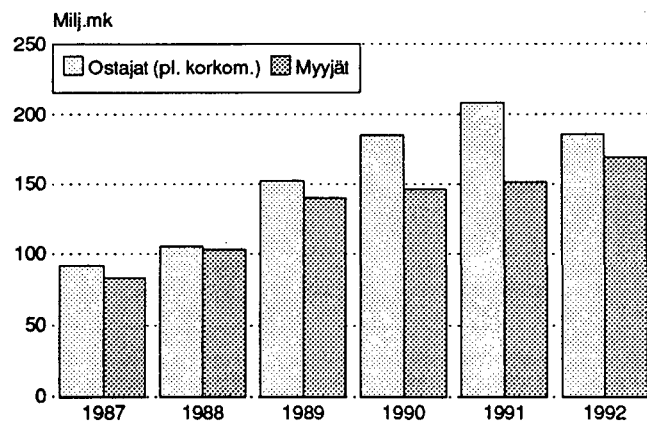
Viime vuonna myyjien kulut korttien käytöstä kasvoivat siten nopeammin kuin asiakkaiden jos varsinaiset korkomenot jätetään huomiotta. Pitemmällä tarkasteluvälillä eli vuodesta 1987 lähtien ovat myyjien maksut kasvaneet noin 76 prosenttia ja ostajien 104 prosenttia.

Liitteessä 1. esitetään yksityiskohtaisempia korko ja maksutietoja.

Luottokorttien käytöstä asiakkailta perityt maksut vuonna 1992 maksutyypeittäin, %



Ostajien käyttömaksut ja myyjien provisiomaksut luottokorttien käytöstä vuosina 1987 - 1992, milj.mk





## Maksuhäiriöt

Selvityksessä kysyttiin myös maksuhäiriöiden osuutta.

Korttiyhtiön sisällä hoidettiin ns. lieviä maksuhäiriöitä noin 218 000 tapauksen kohdalla. Häiriöiden määrän kasvu taittui ensimmäisen kerran vuoden 1987 jälkeen mutta oli edelleen selvästi suurempi kuin vuonna 1990.

Ulkopuoliselle perijälle annettiin hoitoon noin 43 000 vakavampaa maksuhäiriötä eli noin 17 prosenttia edellisvuotta vähemmän.

Vakavampien maksuhäiriöiden osuus myynnistä oli 376 miljoonaa markkaa eli noin 2,3 prosenttia. Maksuhäiriömyynnin osuus koko myynnistä laski kokonaisuutena hieman edelliseen vuoteen verrattuna. Silti yleis- ja erityisluottokorttien osalta osuuden kasvu jatkui vielä viime vuonna. Noin 72 000 korttitiliä jouduttiin lakkauttamaan maksuhäiriöiden johdosta. Vähennystä edelliseen vuoteen oli noin 16 prosenttia.

### Asetelma 5: Maksuhäiriötietoja vuosina 1988 - 1992

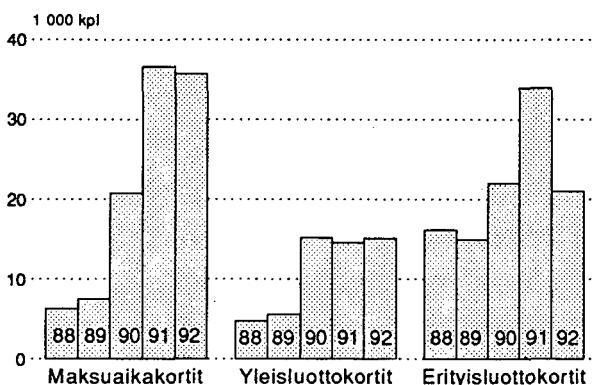
(Maksuhäiriöasetelmissa ei ole mukana dieselkortteja vuosina 1988 - 1990)

	Maksuhäiriötapausten myynnin arvo, milj. mk				% -osuus kaikesta korttimyynnistä			
	1989	1990	1991	1992	1989	1990	1991	1992
Maksuaikakortit	86	119	218	195	0.9	1.1	2.0	1.5
Yleisluottokortit	34	49	80	98	2.9	3.9	7.1	7.5
Erityisluottokortit	30	53	68	83	1.3	2.0	2.5	3.4
<b>Yhteensä</b>	<b>150</b>	<b>220</b>	<b>366</b>	<b>376</b>	<b>1.2</b>	<b>1.5</b>	<b>2.5</b>	<b>2.3</b>

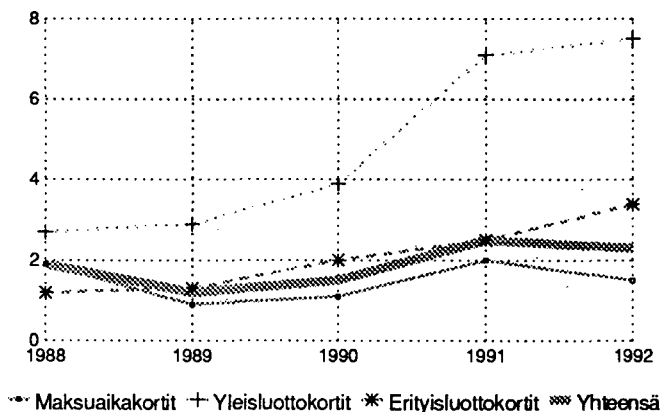
### Maksuhäiriön takia peruutettujen tilien lukumäärä

	1988	1989	1990	1991	1992
Maksuaikakortit	6 307	7 503	20 787	36 645	35 710
Yleisluottokortit	4 775	5 558	15 204	14 538	15 084
Erityisluottokortit	16 153	14 960	21 969	33 918	20 968
<b>Yhteensä</b>	<b>27 235</b>	<b>28 021</b>	<b>57 960</b>	<b>85 101</b>	<b>71 762</b>

Maksuhäiriön takia peruutetut luottokorttitilit vuosina 1988 - 1992, lkm



Maksuhäiriöt korttimyynnin arvosta vuosina 1988 - 1992, %



## Maksutapahtumatietoja

Ostotapahtumien lukumäärä oli viime vuonna noin 68 miljoonaa kappaletta. Niistä maksupäätteellä käsiteltyjä oli noin 80 prosenttia. Maksupäätteostosten osuus on edelleen noussut.

Aktiivisia tilejä käytettiin useammin kuin aiempina vuosina eli 33 kertaa vuoden 1992 aikana. Vuonna 1992 keskiostoksen arvo nousi 241 markkaan kun se vuonna 1991 oli 226 markkaa. Nousu oli selvä erityisesti vuonna 1991 tapahtuneen lievän laskun jälkeen.

Keskiostoksen arvo yleisluottokorteilla oli 423 markkaa, maksuaikakorteilla 243 markkaa ja erityisluottokorteilla 188 markkaa. Yleisluottokorttien keskiostoksen arvon lasku oli erityisen huomattava. Se johtui pääosin joidenkin erityisluotokorttien muuttumisesta yleisluottokorteiksi.

### Asetelma 6: Maksutapahtumatietoja vuosina 1987 - 1992

#### *Ostotapahtumia, milj. kpl*

	1987	1988	1989	1990	1991	1992
<i>Maksuaikakortit</i>	36.4	38.7	41.7	45.0	48.9	52.1
<i>Yleisluottokortit</i>	1.7	1.6	1.8	1.7	1.6	3.1
<i>Erityisluottokortit</i>	7.6	9.8	11.5	14.5	14.8	12.9
<b><i>Yhteensä</i></b>	<b>45.7</b>	<b>50.1</b>	<b>55.0</b>	<b>61.3</b>	<b>65.4</b>	<b>68.1</b>

#### *Ostotapahtumista hoidettu maksupäätteellä, %-osuus*

	1987	1988	1989	1990	1991	1992
<i>Maksuaikakortit</i>	14.7	38.0	50.1	67.7	81.2	83.9
<i>Yleisluottokortit</i>	4.4	25.0	33.3	43.8	48.6	79.1
<i>Erityisluottokortit</i>	10.4	34.7	48.7	63.8	65.4	61.7
<b><i>Yhteensä</i></b>	<b>13.6</b>	<b>36.9</b>	<b>49.8</b>	<b>66.1</b>	<b>77.5</b>	<b>79.4</b>

#### *Keskiostos, mk*

	1987	1988	1989	1990	1991	1992
<i>Maksuaikakortit</i>	182	202	220	234	223	243
<i>Yleisluottokortit</i>	474	532	653	722	700	423
<i>Erityisluottokortit</i>	205	188	198	185	183	188
<b><i>Yhteensä</i></b>	<b>196</b>	<b>210</b>	<b>230</b>	<b>236</b>	<b>226</b>	<b>241</b>

#### *Ostokertoja tiliä kohti, kpl*

	1987	1988	1989	1990	1991	1992
<i>Maksuaikakortit</i>	45	46	43	43	45	46
<i>Yleisluottokortit</i>	6	6	6	6	7	12
<i>Erityisluottokortit</i>	16	17	20	21	21	19
<b><i>Yhteensä</i></b>	<b>30</b>	<b>30</b>	<b>30</b>	<b>30</b>	<b>32</b>	<b>33</b>

## Pankkikortit

Pankkikorttien osalta on edelleen mahdollista saada vain muutamia vertailutietoja. Pankkikorttien käyttö maksu- ja luottovälineenä sisältyy rahoitustilastoihin. Siten pankkikortin käyttö esim. luoton nostamiseen sisältyy luottokantatilastoihin.

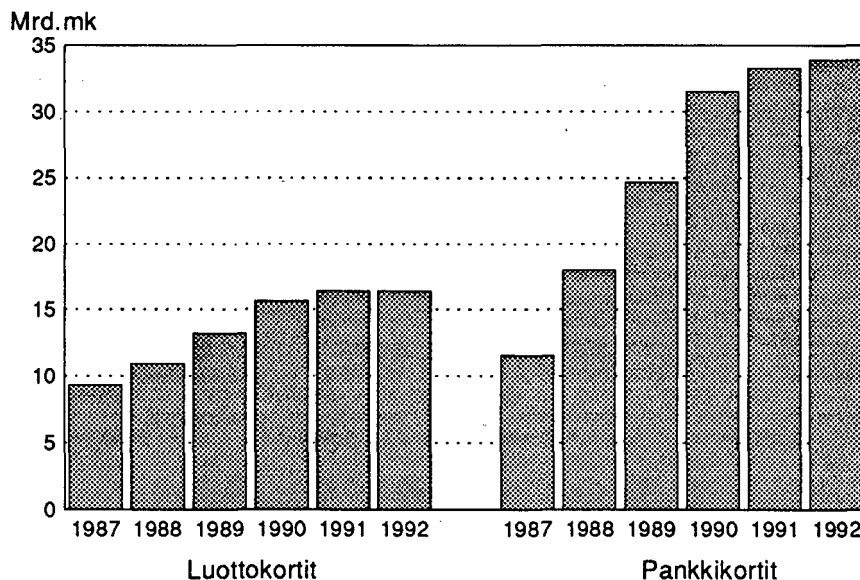
Erillistä pankkikorttiluottoa ei kyetä vielä tilastoimaan.

Pankkiyhdistyksen kyselyn mukaan pankkikorteilla maksettiin vuonna 1992 ostoksia noin 33.9 miljardilla markalla. Kasvua oli noin 2 prosenttia edelliseen vuoteen verrattuna.

Toimialakohtaista jakoa ei pankkikorttiostoksista ole vielä mahdollista saada. Maksupäätteellä hoidettiin 120 miljoonaa ostotapahtumaa eli noin 80 prosenttia kaikista pankkikorttiostoksista. Edellisenä vuonna maksupäätteestosten osuus oli 68 prosenttia.

Keskiostos pankkikorteilla laski viime vuonna noin 226 markkaan.

Luotto- ja pankkikorttiosot  
vuosina 1987 - 1992, mrd.mk



## Sektoriluokittelu

Kaikista luottokorttiostoksista yritysten osuus oli noin 24 prosenttia ja kotitalouksien noin 74 prosenttia. Yritykset käyttivät pääasiassa vain maksuaikakortteja. Ostajien pitkäaikaisesta velasta kotitalouksien osuuden arvioitiin olleen noin 91 prosenttia. Maksuhäiriöistä kotitalouksien osuus oli noin 92 prosenttia. Liitteessä 2. esitetään luottokorttien käytön tietoja institutionaalisen kolmijaottelun, kotitaloudet, elinkeinonharjoittajakotitaloudet ja yritykset, mukaan.

**Liite 1. Korko- ja maksutietoja vuosilta 1987 - 1992**

**1. Asiakkaalta perityt korot ja muut luottosuhteesta johtuneet maksut, milj.mk**

<b><u>1989</u></b>	<b><u>Tilinava- usmaksut</u></b>	<b><u>Vuosi- maksut</u></b>	<b><u>Laskutus- palkkiot</u></b>	<b><u>Korko- maksut</u></b>	<b><u>Muut maksut</u></b>	<b><u>Yhteensä</u></b>
Maksuaikakortit	0.3	65.1	16.7	16.5	22.1	120.7
Yleisluottokortit	0.8	1.9	25.5	170.8	0.5	199.6
Erityisluottokortit	0.5	0.3	17.9	96.4	0.5	115.8
<b>Yhteensä</b>	<b>1.7</b>	<b>67.4</b>	<b>60.2</b>	<b>283.7</b>	<b>23.1</b>	<b>436.1</b>

<b><u>1990</u></b>	<b><u>Tilinava- usmaksut</u></b>	<b><u>Vuosi- maksut</u></b>	<b><u>Laskutus- palkkiot</u></b>	<b><u>Korko- maksut</u></b>	<b><u>Muut maksut</u></b>	<b><u>Yhteensä</u></b>
Maksuaikakortit	0.2	78.0	8.8	29.0	29.4	145.4
Yleisluottokortit	0.5	2.5	31.9	231.8	3.1	269.9
Erityisluottokortit	0.4	0.4	29.7	136.1	0.4	167.0
<b>Yhteensä</b>	<b>1.2</b>	<b>81.0</b>	<b>70.4</b>	<b>396.9</b>	<b>32.9</b>	<b>582.3</b>

<b><u>1991</u></b>	<b><u>Tilinava- usmaksut</u></b>	<b><u>Vuosi- maksut</u></b>	<b><u>Laskutus- palkkiot</u></b>	<b><u>Korko- maksut</u></b>	<b><u>Muut maksut</u></b>	<b><u>Yhteensä</u></b>
Maksuaikakortit	0.1	88.1	1.8	27.7	39.4	157.0
Yleisluottokortit	0.9	2.5	27.1	242.6	9.0	282.1
Erityisluottokortit	0.8	0.9	35.2	134.0	2.8	173.7
<b>Yhteensä</b>	<b>1.8</b>	<b>91.5</b>	<b>64.1</b>	<b>404.3</b>	<b>51.1</b>	<b>612.9</b>

<b><u>1992</u></b>	<b><u>Tilinava- usmaksut</u></b>	<b><u>Vuosi- maksut</u></b>	<b><u>Laskutus- palkkiot</u></b>	<b><u>Korko- maksut</u></b>	<b><u>Muut maksut</u></b>	<b><u>Yhteensä</u></b>
Maksuaikakortit	0.0	89.1	1.8	41.7	2.8	135.4
Yleisluottokortit	1.2	2.5	32.7	263.7	13.7	313.8
Erityisluottokortit	0.9	0.5	37.4	153.4	3.0	195.1
<b>Yhteensä</b>	<b>2.2</b>	<b>92.1</b>	<b>71.9</b>	<b>458.7</b>	<b>19.5</b>	<b>644.3</b>

**2. Myyjiltä perityt maksut vuosina 1987 - 1992, milj. mk**

	<b><u>1987</u></b>	<b><u>1988</u></b>	<b><u>1989</u></b>	<b><u>1990</u></b>	<b><u>1991</u></b>	<b><u>1992</u></b>
Maksuaikakortit	75.1	89.4	125.4	131.8	134.9	152.8
Yleisluottokortit	3.6	2.9	2.8	2.7	2.6	5.6
Erityisluottokortit	4.4	11.1	11.5	12.0	13.7	10.7
<b>Yhteensä</b>	<b>83.1</b>	<b>103.3</b>	<b>139.8</b>	<b>146.5</b>	<b>151.2</b>	<b>169.1</b>

## Lilte 2. Sektorikohtaisia tietoja vuodelta 1992

### **Tilien lukumäärän jakautuminen sektoreittain vuonna 1992, %**

	Yksityiset kotitaloudet	Elinkeino- harjoittaja- kotitaloudet	Yritykset	Yhteensä
Maksuaikakortit	74.9	0.4	24.6	100.0
Yleisluottokortit	98.5	1.5	0.0	100.0
Erityisluottokortit	97.0	2.0	1.0	100.0
<b>Yhteensä</b>	<b>85.2</b>	<b>1.1</b>	<b>13.7</b>	<b>100.0</b>

### **Ostajien korttivelan jakautuminen sektoreittain vuonna 1992, %**

	Yksityiset kotitaloudet	Elinkeino- harjoittaja- kotitaloudet	Yritykset	Yhteensä
Maksuaikakortit	65.2	0.6	34.2	100.0
Yleisluottokortit	98.5	1.5	0.0	100.0
Erityisluottokortit	98.1	1.0	1.0	100.0
<b>Yhteensä</b>	<b>83.7</b>	<b>1.0</b>	<b>15.3</b>	<b>100.0</b>

### **Korttimyyntin jakautuminen sektoreittain vuonna 1992, %**

	Yksityiset kotitaloudet	Elinkeino- harjoittaja- kotitaloudet	Yritykset	Yhteensä
Maksuaikakortit	62.5	0.4	37.1	100.0
Yleisluottokortit	99.0	1.0	0.0	100.0
Erityisluottokortit	94.4	4.3	1.3	100.0
<b>Yhteensä</b>	<b>70.1</b>	<b>1.1</b>	<b>28.9</b>	<b>100.0</b>

### **Uusien maksuhäiriöiden jakautuminen sektoreittain vuonna 1992, %**

	Yksityiset kotitaloudet	Elinkeino- harjoittaja- kotitaloudet	Yritykset	Yhteensä
Maksuaikakortit	67.1	0.7	32.2	100.0
Yleisluottokortit	100.0	0.0	0.0	100.0
Erityisluottokortit	98.7	0.6	0.7	100.0
<b>Yhteensä</b>	<b>89.9</b>	<b>0.5</b>	<b>9.6</b>	<b>100.0</b>

PL-PB 504  
00101 Helsinki-Helsingfors

Postitus  
**2 lk** kirje

PMM  
Sopimus  
00100/617

SVT Suomen Virallinen Tilasto  
Finlands Officiella Statistik  
Official Statistics of Finland

Statistics Finland 

Financing  
1993:16

Tiedustelut - Förfrågningar - Inquiries:

Aku Alanen  
Mirja Laine  
(90) 17 341

Julkaisujen myynti:

Försäljning:

Hinta — Pris

Tilastokeskus  
PL 504  
00101 Helsinki  
Puh. (90) 173 41

Statistikcentralen  
PB 504  
00101 Helsingfors  
Tel. (90) 173 41

60 mk

ISSN 0784-8382  
= Rahoitus  
ISSN 0785-7934