

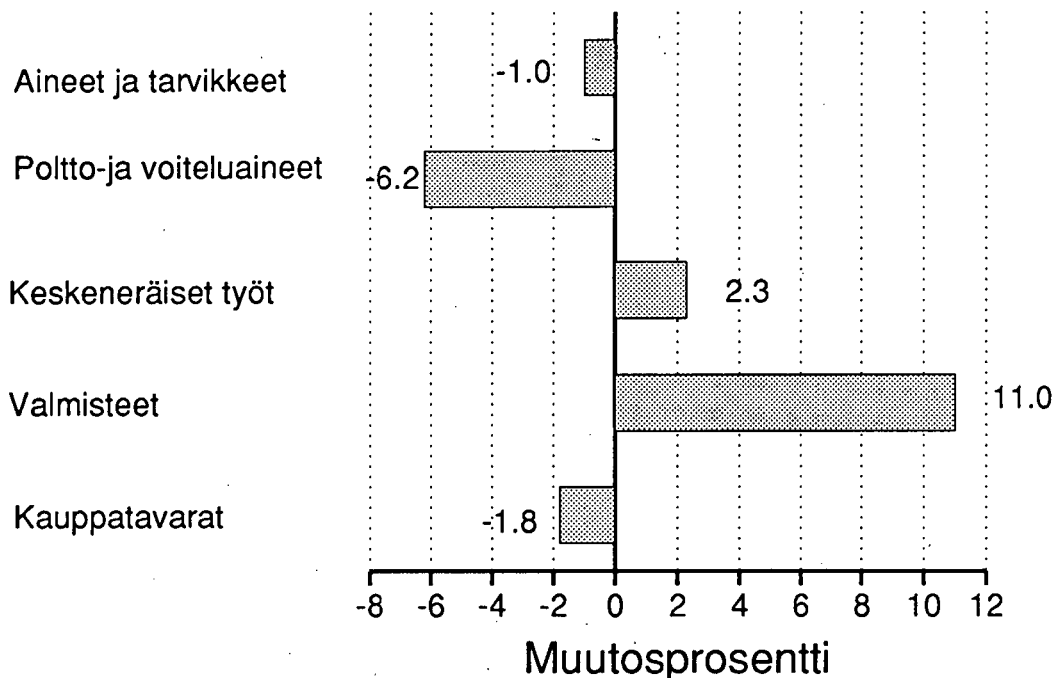
Teollisuusyritysten varastotilasto

Industriföretagens lagerstatistik
1991, 2. neljännes - 2 kvartalet

9.9.1991

Varastojen muutos varastotyypeittäin

30.6.91/31.3.91 (%) väh. 100 heng. yrit.



Teollisuusyritysten varastojen määrä kasvoi vuoden 1991 2. neljänneksellä 4,6 % edellisestä neljänneksestä

Lama kasvattaa varastoja

Teollisuuden suhdannetaantuma on kasvattanut varsinkin valmisteiden ja keskeneräisten töiden varastoja. Myös ke-säkuussa ollut kuljetusalun työnseisaus näkyy varastojen kasvuna. Varastojen arvo oli 30.691 45,9 mrd mk (vähintään 100 hengen yrityksissä). Alle 100 hengen yrityksissä varastojen arvo oli 5,6 mrd mk.

Vähintään 100 hengen yritysten varastot kasvoivat useilla toimialoilla. Eniten kasvoivat sähköteknisten tuotteiden ja instrumenttien (29,2 %) ja vaatteiden, nahkatuotteiden ja jalkineiden (18,3 %) valmistuksen varastot. Myös massan, paperin ja paperituotteiden (10,6 %) ja puutavaran ja puutuotteiden (13,8 %) valmistuksen varastot kasvoivat. Eniten laskivat kulkuneuvojen valmistuksen varastot (-10,1 %).

Varastotyypeittäin ja toimialoittain tarkasteltuna aineiden ja tarvikkeiden varastot laskivat (-1,0 %) edelliseen neljännekseen verrattuna. Lasku johtui pääasiassa massan, paperin ja paperituotteiden sekä koneiden ja laitteiden valmistuksen varastojen laskusta.

Poltto- ja voiteluaineiden varastot laskivat (-6,2 %) edelliseen neljännekseen verrattuna. Lasku johtui pääasiassa kemikaalien ja öljy- ja kivihiihtuotteiden valmistuksen varastojen laskusta.

Keskeneräisten töiden varastot kasvoivat (2,3 %). Eniten kasvoivat massan ja paperin sekä puutavaran ja puutuotteiden valmistuksen varastot.

Valmisteiden varastot kasvoivat (11,0 %) edelliseen neljännekseen verrattuna. Varastot kasvoivat lähes kaikilla toimialoilla eniten kasvoivat massan ja paperituotteiden ja juomien ja tupakkatuotteiden valmistuksessa.

Kauppatavaroiden varastot laskivat (-1,8 %) edelliseen neljännekseen verrattuna. Eniten laskivat kemikaalien ja kemiallisten tuotteiden sekä öljy- ja kivihiihtuotteiden ja elintarvikkeiden valmistuksen varastot. Laskua oli myös juomien ja tupakkatuotteiden valmistuksen varastoissa.

Pienten ja keskiuurten yritysten varastojen määrä väheni (-9,4 %) edelliseen neljännekseen verrattuna.

Varastotyypeittäin tarkasteltuna eniten väheni valmisteiden varastot (-18,1 %). Aineiden ja tarvikkeiden varastot vähenivät (-10,4 %). Poltto- ja voiteluaineiden varastot vähenivät (-16,5 %). Lievää kasvua oli keskeneräisten töiden varastoissa (2,4 %).

Industriföretagens lagervolym ökade under det 2:a kvartalet 1991 med 4,6 % jämfört med föregående kvartal

Lågkonjunkturen ökar lagren

Konjunkturedgången inom industrin har ökat lagervoly-men speciellt för produkter och halvfärdiga arbeten. Arbet-sinställelsen inom transportbranschen i juni syns även i la-gerökningen. Lagrens värde uppgick 30.691 till 45,9 mrd mk i företag med minst 100 anställda. I företag med min-dre än 100 anställda var värdet av lagervoly-men 5,6 mrd mk.

Lagervoly-men för företag med minst 100 anställda ökade inom många branscher. Mest ökade lagervoly-men inom tillverkningen av eltekniska produkter och instrument (med 29,2 procent) och inom tillverkningen av kläder, lädervaror och skodon (med 18,3 procent). Lagervoly-men ökade ock-så inom tillverkningen av massa, papper och pappersvaror (med 10,6 procent) och inom tillverkningen av trävaror och produkter av trä (med 13,8 procent). Den största minskning-en i lagervolym skedde inom tillverkningen av fordon, den minskade med 10,1 procent.

Granskat efter lagertyp och näringsgren minskade lagren för material och förnödenheter med 1,0 procent jämfört med föregående kvartal. Minskningen berodde främst på lagerminskningen inom tillverkningen av massa, papper och pappersvaror samt inom tillverkningen av maskiner.

Bränsle- och smörjmedelslagren minskade med 6,2 procent jämfört med föregående kvartal. Minskningen berodde

främst på att lagervoly-men minskade inom tillverkningen av kemiska produkter samt olje- och stenkolsprodukter.

Lagervoly-men för halvfärdiga arbeten ökade med 2,3 procent. Mest ökade den inom tillverkningen av massa och papper samt trävaror och produkter av trä.

Jämfört med föregående kvartal ökade lagervoly-men för produkter med 11,0 procent. Lagren ökade inom nästan samtliga branscher, mest ökade de dock inom tillverkning-en av massa och pappersprodukter och tillverkningen av dryckesvaror och tobaksvaror.

Lagervoly-men för handelsvaror sjönk med 1,8 procent jäm-fört med föregående kvartal. Lagervoly-men sjönk mest inom tillverkningen av kemikalier och kemiska produkter, olje- och stenkolsprodukter samt livsmedel. Lagervoly-men minskade även inom tillverkningen av dryckesvaror och to-baksvaror.

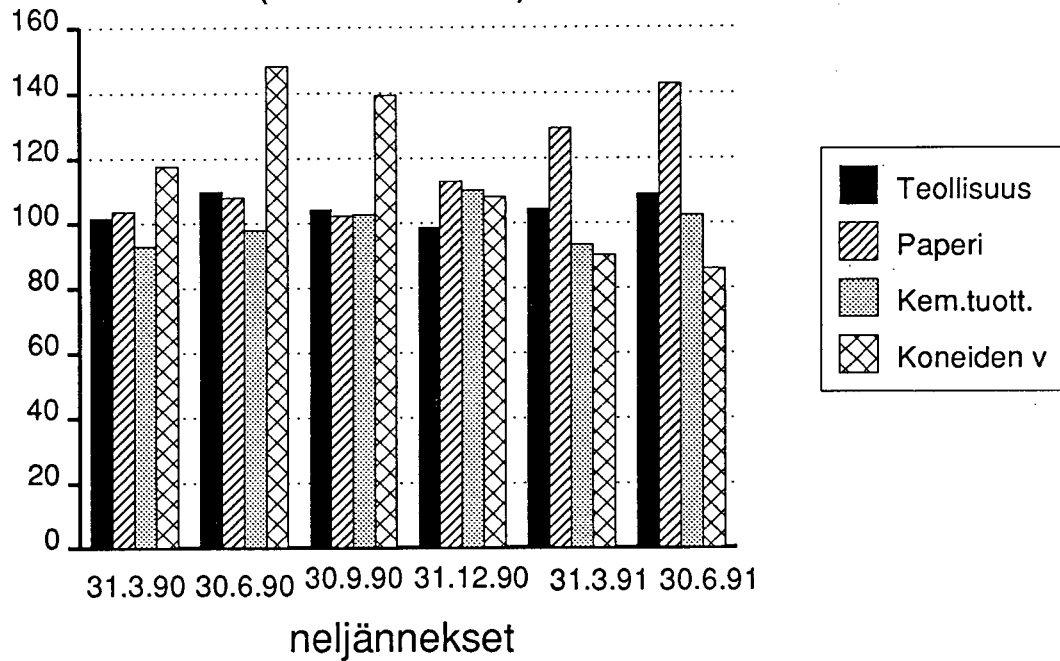
Inom små och medelstora företag minskade lagervoly-men med 9,4 procent jämfört med föregående kvartal.

Granskat efter lagertyp minskade lagervoly-men för produk-ter mest, med 18,1 procent. Lagervoly-men för material och förnödenheter minskade med 10,4 procent. Bränsle- och smörjmedelslagren minskade med 16,5 procent. Lagren för halvfärdiga arbeten ökade något, med 2,4 procent.

Kuvio 1.

Teollisuuden varastojen muutos

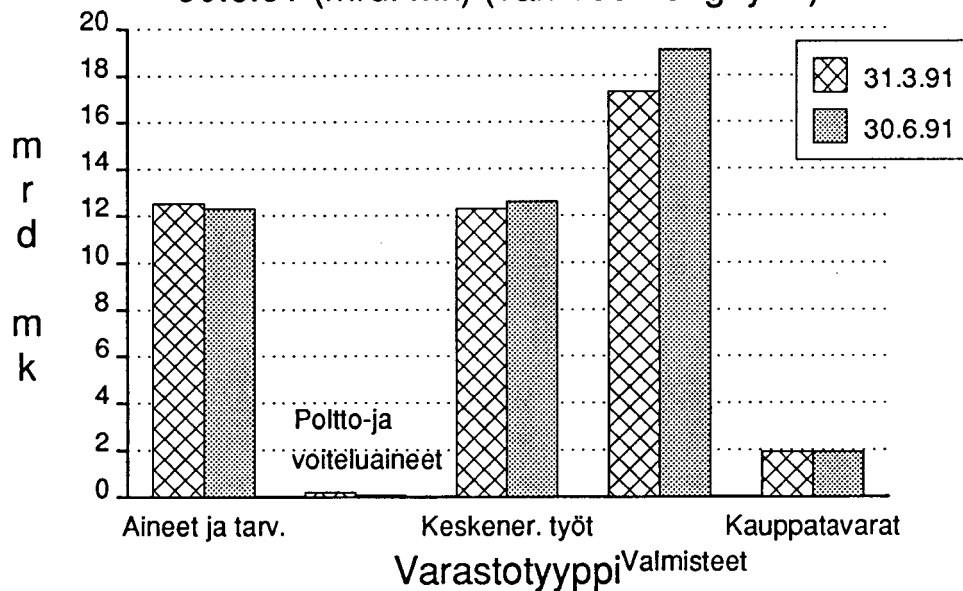
(31.12.89=100)



Kuvio 2.

Vaihto-omaisuuden arvo 31.3.91 ja

30.6.91 (mrd. mk) (väh 100 heng. yritt.)



Taulu / Tabell

Teollisuusyritysten varastojen arvo toimialoittain 31.12.1989 ja indeksit 31.3.1991 ja 30.6.1991 (vähintään 100 hengen yritysissä; joulukuu 1989=100)

Industriföretagens lagervärden enligt näringsgren 31.12.1989 och indexar 31.3.1991 och 30.6.1991 (i företag med minst 100 anställda; december 1989=100)

Toimiala - Näringsgren	TOL - NI	Milj.mk - Mmk 31.12.89	Käyvin hinnoin - Löpande priser		Kiintein hinnoin Fasta priser	
			31.3.91	30.6.91*	31.3.91	30.6.91*
Teollisuus - Tillverkningsindustri	D	42545	103.8	108.0	104.0	108.9
Elintarvikkeiden valmistus - Tillverkning av livsmedel	111	3865	81.1	73.9	80.2	73.7
Juomien ja tupakkatuotteiden valmistus - Tillverkning av dryckes- och tobaksvaror	116,117	1363	112.9	114.0	101.4	102.1
Tekstiilien valmistus - Tillverkning av textilier	12	919	90.9	86.2	89.0	84.0
Vaatteiden, nahkatuott. ja jalkineiden valmistus - Tillv. av kläder, lädervaror och skodon	13	1234	63.9	77.2	61.5	72.8
Puutavaran ja puutuotteiden valmistus - Tillverkning av trävaror och produkter av trä	14	1098	133.8	149.6	131.2	149.3
Massan, paperin ja paperituott. valm. - Tillv. av massa, papper och pappersvaror	15	8075	112.5	121.6	129.1	142.8
Kustantaminen ja painaminen - Förlagsverksamhet och tryckning	16	1714	126.0	127.5	120.3	119.7
Huonekalujen valmistus - Tillverkning av möbler	17	752	88.6	89.7	84.7	87.5
Kemikaalien ja kem. tuotteiden sekä öljy- ja kivihiilituotteiden valmistus - Tillv. av kemikalier och kem. produkter samt olje- och stenkolsprodukter	18	4674	96.4	104.6	93.4	102.4
Kumi- ja muovituott. valmistus - Tillverkning av gummi- och plastvaror	21	476	164.2	150.1	158.2	143.9
Lasi-, savi- ja kivituotteiden valm. - Tillverkning av glas-, ler- och sten- produkter	22	2293	86.9	77.7	84.9	75.8
Metallien valmistus Framställning av metaller	23	2729	48.7	53.9	51.8	57.1
Metallituotteiden valmistus - Tillverkning av metallvaror	24	985	68.7	69.9	67.1	68.6
Koneiden ja laitteiden valmistus - Tillverkning av maskiner	25	5326	95.2	92.2	90.2	86.0
Sähkötekniikan tuotteiden ja instru- menttien valmistus - Tillverkning av eltekkniska produkter och instrument	26	3651	124.4	162.1	119.8	154.7
Kulkuneuvojen valmistus - Tillverkning av transportmedel	27	2850	180.0	162.0	172.3	154.8
Muu valmistus - Övrig tillverkning	29	541	81.1	87.3	76.9	82.5

* Ennakkotieto
Förhandsuppgift

Taulu / Tabell

Teollisuusyritysten varastojen muutokset edellisestä neljänneksestä toimialoittain
31.3.1991 ja 30.6.1991 (vähintään 100 hengen yrityksissä; joulukuu 1989=100)

Förändringarna av industriföretagens lager från föregående kvartal enligt näringsgren
31.3.1991 och 30.6.1991 (i företag med minst 100 anställda; december 1989=100)

Toimiala - Näringsgren	TOL - NI	Milj.mk - Mmk 31.12.89	Muutos edellisestä neljänneksestä % Förändring från föregående kvartal %			
			Käyvin hinnoin - Löpande priser 31.3.91 30.6.91*		Kiintein hinnoin Fasta priser 31.3.91 30.6.91*	
Teollisuus - Tillverkningsindustri	D	42545	0.1	4.1	5.4	4.6
Elintarvikkeiden valmistus - Tillverkning av livsmedel	111	3865	-1.6	-8.8	3.4	-8.1
Juomien ja tupakkatuotteiden valmistus - Tillverkning av dryckes- och tobaksvaror	116,117	1363	11.9	1.0	10.3	0.8
Tekstiilien valmistus - Tillverkning av textiler	12	919	-1.5	-5.1	-0.4	-5.5
Vaatteiden, nahkatuott. ja jalkineiden valmistus - Tillv. av kläder, lädervaror och skodon	13	1234	-6.7	20.8	-4.2	18.3
Puutavaran ja puutuotteiden valmistus - Tillverkning av trävaror och produkter av trä	14	1098	14.0	11.8	22.4	13.8
Massan, paperin ja paperituott. valm. - Tillv. av massa, papper och pappersvaror	15	8075	2.4	8.0	14.4	10.6
Kustantaminen ja painaminen - Förlagsverksamhet och tryckning	16	1714	7.2	1.2	8.5	-0.5
Huonekalujen valmistus - Tillverkning av möbler	17	752	-3.5	1.3	-1.6	3.4
Kemikaalien ja kem. tuotteiden sekä öljy- ja kivihiihtuotteiden valmistus - Tillv. av kemikalier och kem. produkter samt olje- och stenkolsprodukter	18	4674	-19.3	8.6	-15.2	9.7
Kumi- ja muovituott. valmistus - Tillverkning av gummi- och plastvaror	21	476	53.9	-8.6	55.4	-9.1
Lasi-, savi- ja kivituuotteiden valm. - Tillverkning av glas-, ler- och sten- produkter	22	2293	-3.4	-10.7	-2.4	-10.7
Metallien valmistus Framställning av metaller	23	2729	-14.3	10.5	-7.8	10.2
Metallituotteiden valmistus - Tillverkning av metallvaror	24	985	-18.2	1.7	-14.3	2.1
Koneiden ja laitteiden valmistus - Tillverkning av maskiner	25	5326	-18.9	-3.1	-16.7	-4.7
Sähköteknisten tuotteiden ja instru- menttien valmistus - Tillverkning av eltekkniska produkter och instrument	26	3651	9.2	30.3	11.6	29.2
Kulkuneuvojen valmistus - Tillverkning av transportmedel	27	2850	42.5	-10.0	49.1	-10.1
Muu valmistus - Övrig tillverkning	29	541	2.4	7.7	2.8	7.3

* Ennakkotieto
Förhandsuppgift

Taulu / Tabell

Teollisuusyritysten varastojen arvo varastotyypeittäin 31.12.1989 ja indeksit 31.3.1991 ja 30.6.1991 (vähintään 100 hengen yrityksissä; joulukuu 1989=100)

Värden av industriföretagens lager efter lagertyp 31.12.1989 och indexar 31.3.1991 och 30.6.1991 (i företag med minst 100 anställda; december 1989=100)

Varastotyyppi - Lagertyp	Milj.mk - Mmk	Käyvin hinnoin - Löpande priser		Kiintein hinnoin Fasta priser	
		31.3.91	30.6.91*	31.3.91	30.6.91*
Teollisuus - Tillverkningsindustri	42545	103.8	108.0	104.0	108.9
Aineet ja tarvikkeet - Material och förnödenheter	15681	79.6	78.2	80.8	80.0
Poltto- ja voiteluaineet - Bränslen och smörjmedel	214	72.3	69.9	77.4	72.7
Keskeneräiset työt - Halvfärdiga arbeten	9866	124.3	127.4	120.3	123.1
Valmisteet - Produkter	14995	115.4	127.1	118.1	131.1
Kauppätavarat - Handelsvaror	1790	108.8	106.4	103.0	101.2

* Ennakkotieto
Förhandsuppgift

5.9.1991

Taulu / Tabell

Teollisuusyritysten varastojen arvo varastotyypeittäin 31.12.1989 ja indeksit 31.3.1991 ja 30.6.1991 (alle 100 hengen yrityksissä; joulukuu 1989=100)

Värden av industriföretagens lager efter lagertyp 31.12.1989 och indexar 31.3.1991 och 30.6.1991 (i företag med mindre än 100 anställda; december 1989=100)

Varastotyyppi - Lagertyp	Milj.mk - Mmk	Käyvin hinnoin - Löpande priser		Kiintein hinnoin Fasta priser	
		31.3.91	30.6.91*	31.3.91	30.6.91*
Teollisuus - Tillverkningsindustri	6327	97.9	88.8	94.9	86.0
Aineet ja tarvikkeet - Material och förnödenheter	2312	82.5	73.1	81.9	73.4
Poltto- ja voiteluaineet - Bränslen och smörjmedel	8	89.3	76.4	92.7	77.4
Keskeneräiset työt - Halvfärdiga arbeten	1114	138.7	142.6	132.6	135.8
Valmisteet - Produkter	2068	110.5	91.0	106.1	86.9
Kauppätavarat - Handelsvaror	826	54.3	54.7	52.0	51.8

* Ennakkotieto
Förhandsuppgift

Taulu / Tabell

Teollisuusyritysten varastojen muutokset edellisestä neljänneksestä varastotyypeittäin 31.3.1991 ja 30.6.1991 (vähintään 100 hengen yrityksissä; joulukuu 1989=100)

Förändringarna av industriföretagens lager från föregående kvartal enligt lagertyp 31.3.1991 och 30.6.1991 (i företag med minst 100 anställda; december 1989=100)

Varastotyyppi - Lagertyp	31.12.89 Milj.mk - Mmk	Muutos edellisestä neljänneksestä % Förändring från föregående kvartal %			
		Käyvin hinnoin - Löpande priser 31.3.91 30.6.91*		Kiintein hinnoin Fasta priser 31.3.91 30.6.91*	
Teollisuus - Tillverkningsindustri	42545	0.1	4.1	5.4	4.6
Aineet ja tarvikkeet - Material och förnödenheter	15681	-19.7	-1.8	-7.9	-1.0
Poltto- ja voiteluaineet - Bränslen och smörjmedel	214	-35.4	-3.4	-19.1	-6.2
Keskeneräiset työt - Halvfärdiga arbeten	9866	20.5	2.6	20.1	2.3
Valmisteet - Produkter	14995	6.1	10.1	7.8	11.0
Kauppatavarat - Handelsvaror	1790	6.9	-2.2	6.0	-1.8

* Ennakkotieto
Förhandsuppgift

5.9.1991

Taulu / Tabell

Teollisuusyritysten varastojen muutokset edellisestä neljänneksestä varastotyypeittäin 31.3.1991 ja 30.6.1991 (alle 100 hengen yrityksissä; joulukuu 1989=100)

Förändringarna av industriföretagens lager från föregående kvartal enligt lagertyp 31.3.1991 och 30.6.1991 (i företag med mindre än 100 anställda; december 1989=100)

Varastotyyppi - Lagertyp	31.12.89 Milj.mk - Mmk	Muutos edellisestä neljänneksestä % Förändring från föregående kvartal %			
		Käyvin hinnoin - Löpande priser 31.3.91 30.6.91*		Kiintein hinnoin Fasta priser 31.3.91 30.6.91*	
Teollisuus - Tillverkningsindustri	6327	2.6	-9.2	6.6	-9.4
Aineet ja tarvikkeet - Material och förnödenheter	2312	-7.4	-11.3	5.6	-10.4
Poltto- ja voiteluaineet - Bränslen och smörjmedel	8	-13.5	-14.4	6.5	-16.5
Keskeneräiset työt - Halvfärdiga arbeten	1114	14.3	2.8	13.6	2.4
Valmisteet - Produkter	2068	11.2	-17.6	10.2	-18.1
Kauppatavarat - Handelsvaror	826	-20.0	0.9	-20.3	-0.3

* Ennakkotieto
Förhandsuppgift



PL-PB 504
00101 Helsinki-Helsingfors

Virkalähetys
Tjänsteförsändelse

Teollisuusyritysten varastotilasto

Industriföretagens lagerstatistik
1991, 2. neljännes - 2 kvartalet

SVT Suomen Virallinen Tilasto
Finlands Officiella Statistik
Official Statistics of Finland

Central Statistical
Office of Finland

Manufacturing
1991:17

Tiedustelut - Förfrågningar

Kari Rautio
Raimo Jahnsson
(90) 17 341

Julkaisujen myynti:

Försäljning:

Hinta - Pris

Tilastokeskus
PL 504
00101 Helsinki
Puh. (90) 173 41

Statistikcentralen
PB 504
00101 Helsingfors
Tel. (90) 173 41

30 mk

ISSN 0784-8226
= Teollisuus
ISSN 0784-9087