

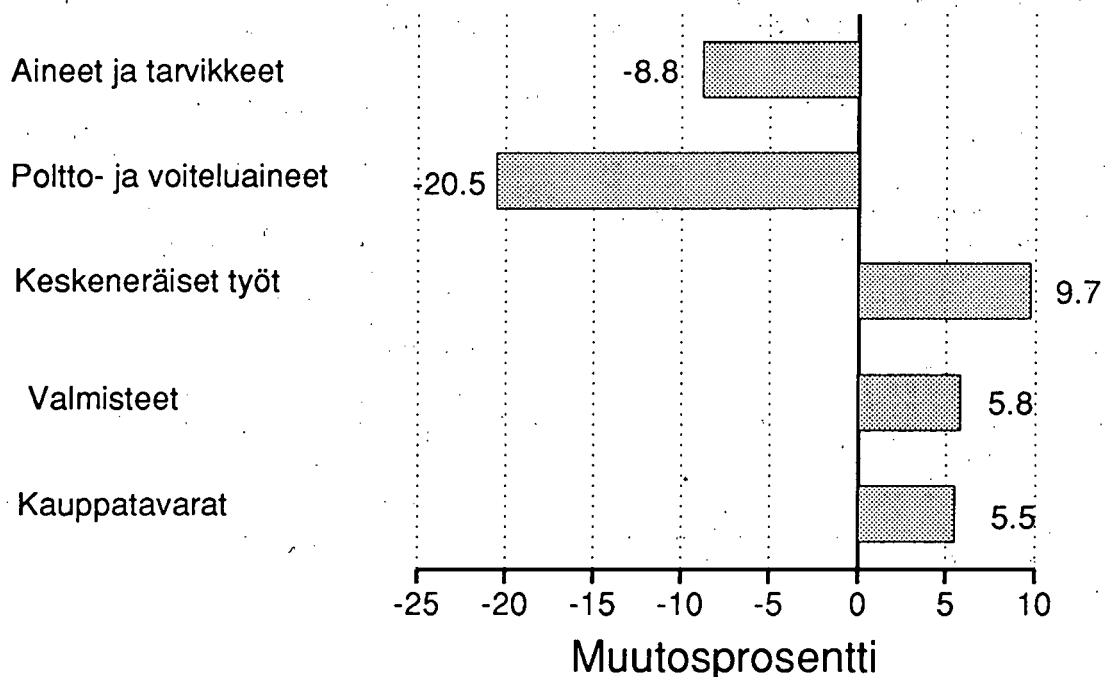
Teollisuusyritysten varastotilasto

Industriföretagens lagerstatistik
1991, 1. neljännes - 1 kvartalet

30.5.1991

Varastojen muutos varastotyypeittäin

31.3.91/31.12.90 (%) väh. 100 hengen yr.



Teollisuusyritysten varastojen määrä kasvoi vuoden 1991 1. neljänneksellä 1,8 % edellisestä neljänneksestä

Varastojen arvo oli 31.3.91 42,7 mrd mk (vähintään 100 hengen yrityksissä). Alle 100 hengen yrityksissä varastojen arvo oli 6,6 mrd mk.

Varastot kasvoivat lievästi useilla toimialoilla. Eniten kasvoivat massan ja paperituotteiden (11,7 %) ja kulkuneuvojen (19,0 %) valmistuksen varastot. Myös juomien ja tupakkatuotteiden valmistuksen varastot kasvoivat (10,3 %). Eniten laskivat kemikaalien ja kemiallisten tuotteiden sekä öljy- ja kivihiilituotteiden valmistuksen varastot (-15,2 %)

Varastotyypeittäin ja toimialoittain tarkasteltuna aineiden ja tarvikkeiden varastot laskivat (-8,8 %) edelliseen neljännekseen verrattuna. Lasku johtui pääasiassa kemikaalien ja kemiallisten tuotteiden sekä öljy- ja kivihiilituotteiden ja kulkuneuvojen valmistuksen varastojen laskusta.

Poltto- ja voiteluaineiden varastot laskivat (-20,5 %) edelliseen neljännekseen verrattuna. Lasku johtui pääasiassa koneiden ja laitteiden ja kulkuneuvojen valmistuksen varastojen laskusta.

Keskeneräisten töiden varastot kasvoivat (9,7 %). Eniten kasvoivat kulkuneuvojen ja koneiden ja laitteiden valmistuksen varastot.

Valmisteiden varastot kasvoivat (5,8 %) edelliseen neljännekseen verrattuna. Varastot kasvoivat eniten massan ja paperituotteiden ja juomien ja tupakkatuotteiden valmistuksessa

Kauppatavaroiden varastot kasvoivat (5,5 %) edelliseen neljännekseen verrattuna. Eniten kasvoivat kemikaalien ja kemiallisten tuotteiden sekä öljy- ja kivihiilituotteiden ja kulkuneuvojen valmistuksen varastot. Laskua oli mm. elintarvikkeiden valmistuksen varastoissa.

Pienten ja keskisuurten yritysten varastojen määrä kasvoi (12,7 %) edelliseen neljännekseen verrattuna.

Varastotyypeittäin tarkasteltuna aineiden ja tarvikkeiden varastot kasvoivat (11,1 %). Keskeneräisten töiden varastot kasvoivat (17,9 %) ja valmisteiden varastot kasvoivat (13,8 %).

Industriföretagens lagervolym ökade under det 1:a kvartalet 1991 med 1,8 % jämfört med föregående kvartal

Lagrens värde uppgick 31.3.91 till 42,7 mrd mk i företag med minst 100 anställda. I företag med mindre än 100 anställda var värdet av lagervolymen 6,6 mrd mk.

Lagrens volym ökade inom många branscher. Mest ökade lagervolymen inom tillverkningen av massa och pappersprodukter (med 11,7 %) och inom tillverkningen av transportmedel (med 19,0 %). Lagervolymen ökade också inom tillverkningen av drycker och tobaksvaror (med 10,3 %). Den största minskningen i lagervolym skedde inom tillverkningen av kemikalier och kemiska produkter samt olje- och stenkolsprodukter (med 15,2 %).

Granskat efter lagertyp och näringsgren minskade lagren för material och förnödenheter med 8,8 % jämfört med föregående kvartal. Minskningen berodde främst på lagerminskningen inom tillverkningen av kemikalier och kemiska produkter samt olje- och stenkolsprodukter.

Bränsle- och smörjmedelslagren minskade med 20,5 % jämfört med föregående kvartal. Minskningen berodde främst på att lagervolymen minskade inom tillverkningen av maskiner, apparater och transportmedel.

Lagervolymen för halvfärdiga arbeten ökade med 9,7 %. Mest ökade den inom tillverkningen av maskiner, apparater och transportmedel.

Jämfört med föregående kvartal ökade lagervolymen för produkter med 5,8 %. Den ökade mest inom framställningen av massa och produkter av trä samt inom tillverkningen av drycker och tobaksvaror.

Lagervolymen för handelsvaror ökade med 9,7 % jämfört med föregående kvartal. Den ökade mest inom tillverkningen av kemikalier och kemiska produkter, olje- och stenkolsprodukter samt transportmedel. Lagervolymen minskade bl.a. inom livsmedelsproduktionen.

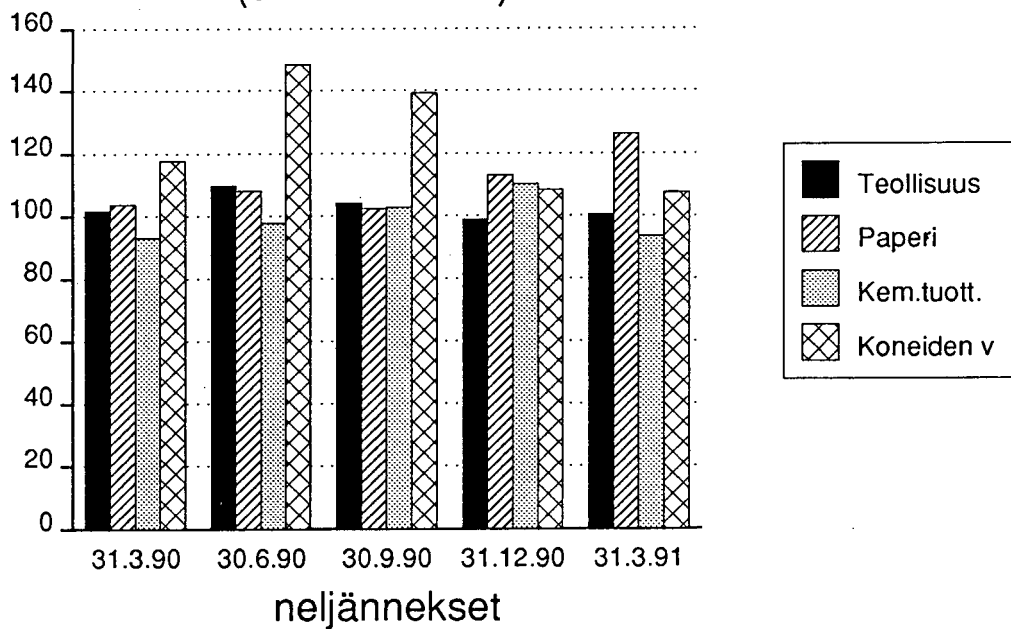
Inom små och medelstora företag ökade lagervolymen med 12,7 % jämfört med föregående kvartal.

Granskat efter lagertyp ökade lagervolymen för material och förnödenheter med 11,1 %, för halvfärdiga arbeten med 17,9 % och för produkter med 13,8 %

Kuvio 1.

Teollisuuden varastojen muutos

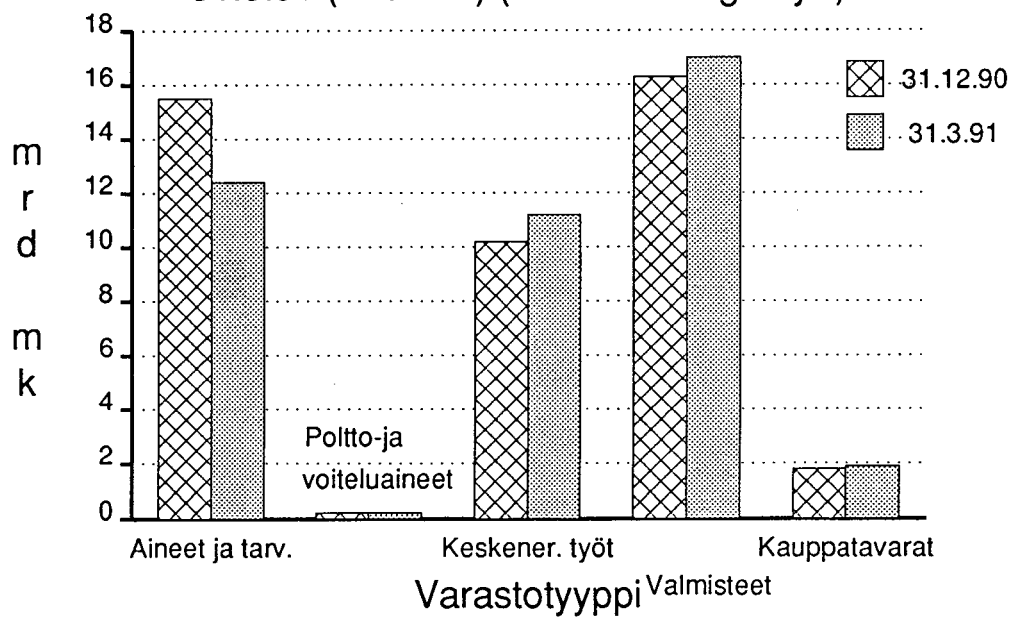
(31.12.89=100)



Kuvio 2.

Vaihto-omaisuuden arvo 31.12.90 ja

31.3.91 (mrd. mk) (väh 100 hengen yr.)



Taulu / Tabell

Teollisuusyritysten varastojen arvo toimialoittain 31.12.1989 ja indeksit 31.12.1990 ja 31.3.1991 (vähintään 100 hengen yrityksissä; joulukuu 1989=100)

Industriföretagens lagervärden enligt näringsgren 31.12.1989 och indexar 31.12.1990 och 31.3.1991 (i företag med minst 100 anställda; december 1989=100)

Toimiala - Näringsgren	TOL - NI	Milj.mk - Mmk 31.12.89	Käyvin hinnoin - Löpande priser		Kiintein hinnoin Fasta priser	
			31.12.90	31.3.91*	31.12.90	31.3.91*
Teollisuus - Tillverkningsindustri	D	42545	103.6	100.3	98.8	100.5
Elintarvikkeiden valmistus - Tillverkning av livsmedel	111	3865	82.3	78.6	77.5	77.8
Juomien ja tupakkatuotteiden valmistus - Tillverkning av dryckes- och tobaksvaror	116,117	1363	100.9	112.9	91.8	101.4
Tekstiilien valmistus - Tillverkning av textilier	12	919	92.2	91.1	89.3	89.2
Vaatteiden, nahkatuott. ja jalkineiden valmistus - Tillv. av kläder, lädervaror och skodon	13	1234	68.5	60.8	64.2	58.5
Puutavaran ja puutuotteiden valmistus - Tillverkning av trävaror och produkter av trä	14	1098	117.3	99.3	107.2	97.4
Massan, paperin ja paperituott. valm. - Tillv. av massa, papper och pappersvaror	15	8075	109.9	110.0	112.9	126.1
Kustantaminen ja painaminen - Förlagsverksamhet och tryckning	16	1714	117.5	126.6	110.9	120.8
Huonekalujen valmistus - Tillverkning av möbler	17	752	91.8	88.5	86.0	84.6
Kemikaalien ja kem. tuotteiden sekä öljy- ja kivihiilituotteiden valmistus - Tillv. av kemikalier och kem. produkter samt olje- och stenkolsprodukter	18	4674	119.5	96.3	110.1	93.4
Kumi- ja muovituott. valmistus - Tillverkning av gummi- och plastvaror	21	476	106.7	113.4	101.8	109.2
Lasi-, savi- ja kivituotteiden valm. - Tillverkning av glas-, ler- och sten- produkter	22	2293	90.0	85.0	87.0	83.1
Metallien valmistus Framställning av metaller	23	2729	56.9	48.5	56.2	51.6
Metallituotteiden valmistus - Tillverkning av metallvaror	24	985	84.1	78.9	78.3	76.9
Koneiden ja laitteiden valmistus - Tillverkning av maskiner	25	5326	117.4	113.4	108.2	107.4
Sähköteknisten tuotteiden ja instru- menttien valmistus - Tillverkning av eltekkniska produkter och instrument	26	3651	113.9	110.8	107.3	106.8
Kulkuneuvojen valmistus - Tillverkning av transportmedel	27	2850	126.4	143.4	115.5	137.4
Muu valmistus - Övrig tillverkning	29	541	79.2	77.0	74.9	73.0

* Ennakkotieto
Förhandsuppgift

Taulu / Tabell

Teollisuusyritysten varastojen muutokset edellisestä neljänneksestä toimialoittain 31.12.1990 ja 31.3.1991 (vähintään 100 hengen yrityksissä; joulukuu 1989=100)

Förändringarna av industriföretagens lager från föregående kvartal enligt näringsgren 31.12.1990 och 31.3.1991 (i företag med minst 100 anställda; december 1989=100)

Toimiala - Näringsgren	TOL - NI	Milj.mk - Mmk 31.12.89	Muutos edellisestä neljänneksestä % Förändring från föregående kvartal %			
			Käyvin hinnoin - Löpande priser 31.12.90 31.3.91*		Kiintein hinnoin Fasta priser 31.12.90 31.3.91*	
Teollisuus - Tillverkningsindustri	D	42545	-1.4	-3.3	-5.2	1.8
Elintarvikkeiden valmistus - Tillverkning av livsmedel	111	3865	-22.9	-4.5	-26.5	0.3
Juomien ja tupakkatuotteiden valmistus - Tillverkning av dryckes- och tobaksvaror	116,117	1363	-16.2	11.9	-20.4	10.3
Tekstiilien valmistus - Tillverkning av textilier	12	919	3.0	-1.2	1.8	-0.1
Vaatteiden, nahkatuott. ja jalkineiden valmistus - Tillv. av kläder, lädervaror och skodon	13	1234	-24.7	-11.3	-27.3	-8.9
Puutavaran ja puutuotteiden valmistus - Tillverkning av trävaror och produkter av trä	14	1098	5.4	-15.3	0.0	-9.1
Massan, paperin ja paperituott. valm. - Tillv. av massa, papper och pappersvaror	15	8075	17.2	0.1	10.3	11.7
Kustantaminen ja painaminen - Förlagsverksamhet och tryckning	16	1714	6.0	7.8	3.3	8.9
Huonekalujen valmistus - Tillverkning av möbler	17	752	-7.8	-3.6	-10.2	-1.6
Kemikaalien ja kem. tuotteiden sekä öljy- ja kivihiilituotteiden valmistus - Tillv. av kemikalier och kem. produkter samt olje- och stenkolsprodukter	18	4674	10.2	-19.4	7.4	-15.2
Kumi- ja muovituott. valmistus - Tillverkning av gummi- och plastvaror	21	476	2.3	6.3	-0.3	7.2
Lasi-, savi- ja kivituotteiden valm. - Tillverkning av glas-, ler- och sten- produkter	22	2293	33.9	-5.5	31.0	-4.5
Metallien valmistus Framställning av metaller	23	2729	-15.8	-14.8	-18.5	-8.2
Metallituotteiden valmistus - Tillverkning av metallvaror	24	985	-24.6	-6.1	-28.2	-1.8
Koneiden ja laitteiden valmistus - Tillverkning av maskiner	25	5326	-18.9	-3.4	-22.3	-0.8
Sähköteknisten tuotteiden ja instru- menttien valmistus - Tillverkning av eltekkniska produkter och instrument	26	3651	17.5	-2.7	15.3	-0.5
Kulkuneuvojen valmistus - Tillverkning av transportmedel	27	2850	-2.5	13.4	-8.8	19.0
Muu valmistus - Övrig tillverkning	29	541	-28.5	-2.7	-29.9	-2.5

* Ennakkotieto
Förhandsuppgift

Taulu / Tabell

Teollisuusyritysten varastojen arvo varastotyypeittäin 31.12.1989 ja indeksit 31.12.1990 ja 31.3.1991 (vähintään 100 hengen yrityksissä; joulukuu 1989=100)

Värden av industriföretagens lager efter lagertyp 31.12.1989 och indexar 31.12.1990 och 31.3.1991 (i företag med minst 100 anställda; december 1989=100)

Varastotyyppi - Lagertyp	Milj.mk - Mmk	Käyvin hinnoin - Löpande priser		Kiintein hinnoin Fasta priser	
		31.12.90	31.3.91*	31.12.90	31.3.91*
Teollisuus - Tillverkningsindustri	42545	103.6	100.3	98.8	100.5
Aineet ja tarvikkeet - Material och förnödenheter	15681	99.2	78.8	87.8	80.0
Poltto- ja voiteluaineet - Bränslen och smörjmedel	214	112.1	71.0	95.8	76.1
Keskeneräiset työt - Halvfärdiga arbeten	9866	103.1	113.3	100.2	109.8
Valmisteet - Produkter	14995	108.8	113.5	109.5	115.9
Kauppatavarat - Handelsvaror	1790	101.7	108.4	97.2	102.6

* Ennakkotieto
Förhandsuppgift

Taulu / Tabell

Teollisuusyritysten varastojen arvo varastotyypeittäin 31.12.1989 ja indeksit 31.12.1990 ja 31.3.1991 (alle 100 hengen yrityksissä; joulukuu 1989=100)

Värden av industriföretagens lager efter lagertyp 31.12.1989 och indexar 31.12.1990 och 31.3.1991 (i företag med mindre än 100 anställda; december 1989=100)

Varastotyyppi - Lagertyp	Milj.mk - Mmk	Käyvin hinnoin - Löpande priser		Kiintein hinnoin Fasta priser	
		31.12.90	31.3.91*	31.12.90	31.3.91*
Teollisuus - Tillverkningsindustri	6327	95.4	103.5	89.0	100.3
Aineet ja tarvikkeet - Material och förnödenheter	2312	89.1	86.9	77.6	86.2
Poltto- ja voiteluaineet - Bränslen och smörjmedel	8	103.2	84.9	87.0	88.1
Keskeneräiset työt - Halvfärdiga arbeten	1114	121.3	143.8	116.8	137.7
Valmisteet - Produkter	2068	99.4	114.0	96.3	109.5
Kauppatavarat - Handelsvaror	826	67.8	69.7	65.3	66.5

* Ennakkotieto
Förhandsuppgift

Taulu / Tabell

Teollisuusyritysten varastojen muutokset edellisestä neljänneksestä varastotyypeittäin 31.12.1990 ja 31.3.1991 (vähintään 100 hengen yrityksissä; joulukuu 1989=100)

Förändringarna av industriföretagens lager från föregående kvartal enligt lagertyp 31.12.1990 och 31.3.1991 (i företag med minst 100 anställda; december 1989=100)

Varastotyyppi - Lagertyp	31.12.89 Milj.mk - Mmk	Muutos edellisestä neljänneksestä % Förändring från föregående kvartal %			
		Käyvin hinnoin - Löpande priser 31.12.90 31.3.91*		Kiintein hinnoin Fasta priser 31.12.90 31.3.91*	
Teollisuus - Tillverkningsindustri	42545	-1.4	-3.3	-5.2	1.8
Aineet ja tarvikkeet - Material och förnödenheter	15681	12.4	-20.5	-0.3	-8.8
Poltto- ja voiteluaineet - Bränslen och smörjmedel	214	17.7	-36.6	7.9	-20.5
Keskeneräiset työt - Halvfärdiga arbeten	9866	-18.7	9.9	-19.5	9.7
Valmisteet - Produkter	14995	-0.4	4.3	0.9	5.8
Kauppatavarat - Handelsvaror	1790	-0.6	6.6	-1.7	5.5

* Ennakkotieto
Förhandsuppgift

Taulu / Tabell

Teollisuusyritysten varastojen muutokset edellisestä neljänneksestä varastotyypeittäin 31.12.1990 ja 31.3.1991 (alle 100 hengen yrityksissä; joulukuu 1989=100)

Förändringarna av industriföretagens lager från föregående kvartal enligt lagertyp 31.12.1990 och 31.3.1991 (i företag med mindre än 100 anställda; december 1989=100)

Varastotyyppi - Lagertyp	31.12.89 Milj.mk - Mmk	Muutos edellisestä neljänneksestä % Förändring från föregående kvartal %			
		Käyvin hinnoin - Löpande priser 31.12.90 31.3.91*		Kiintein hinnoin Fasta priser 31.12.90 31.3.91*	
Teollisuus - Tillverkningsindustri	6327	-9.6	8.6	-13.7	12.7
Aineet ja tarvikkeet - Material och förnödenheter	2312	-2.9	-2.5	-14.4	11.1
Poltto- ja voiteluaineet - Bränslen och smörjmedel	8	-16.7	-17.7	-24.6	1.3
Keskeneräiset työt - Halvfärdiga arbeten	1114	-4.4	18.5	-5.0	17.9
Valmisteet - Produkter	2068	-4.8	14.7	-5.5	13.8
Kauppatavarat - Handelsvaror	826	-42.2	2.8	-42.8	2.0

* Ennakkotieto
Förhandsuppgift



PL-PB 504
00101 Helsinki-Helsingfors

Virkalähetys
Tjänsteförsändelse

Teollisuusyritysten varastotilasto

Industriföretagens lagerstatistik
1991, 1. neljännes - 1 kvartalet

SVT Suomen Virallinen Tilasto
Finlands Officiella Statistik
Official Statistics of Finland

Central Statistical
Office of Finland

Manufacturing
1991:9

Tiedustelut - Förfrågningar

Kari Rautio
Raimo Jahnsson
(90) 17 341

Julkaisujen myynti:

Försäljning:

Hinta — Pris

Tilastokeskus
PL 504
00101 Helsinki
Puh. (90) 173 41

Statistikcentralen
PB 504
00101 Helsingfors
Tel. (90) 173 41

30 mk

ISSN 0784-8226
= Teollisuus
ISSN 0784-9087