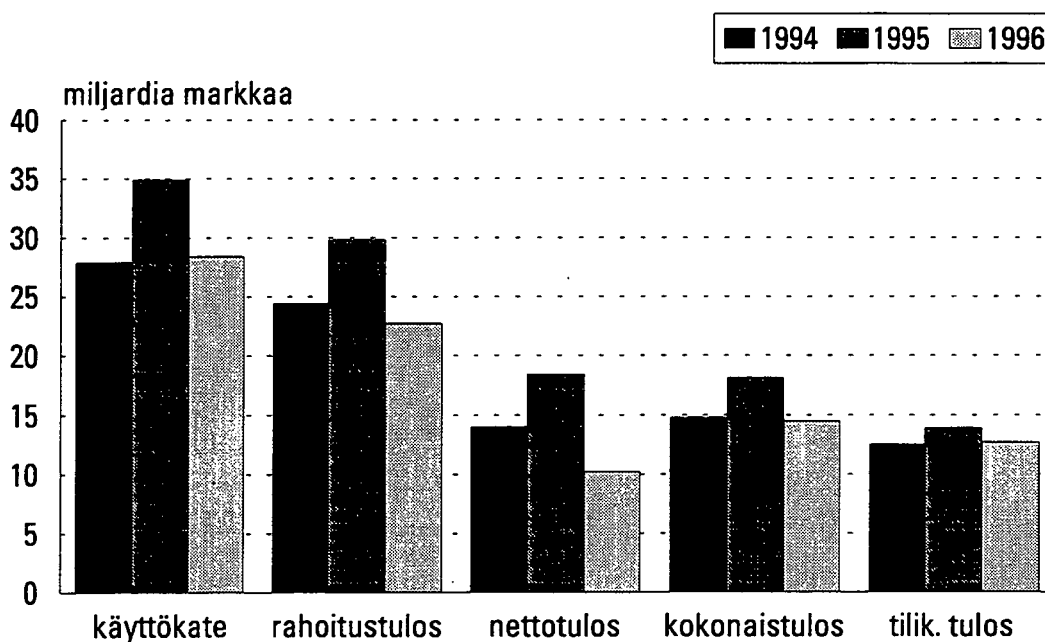


# Teollisuusyritysten tilinpäätöstilasto

Tietoja teollisuuden ja rakentamisen suurista yrityksistä 1996

Suurten teollisuusyritysten kannattavuus 1994 - 1996



# Sisältö

Katsaus . . . . . 3

Tuoteseloste . . . . . 7

## Taulukot

Oikaistu tuloslaskelma (TOL 15 - 36) . . . . .	8
Oikaistu tase (TOL 15 - 36) . . . . .	9
Oikaistu tuloslaskelma(TOL 20,21) . . . . .	10
Oikaistu tase (TOL 20,21) . . . . .	11
Oikaistu tuloslaskelma (TOL 27 - 35) . . . . .	12
Oikaistu tase (TOL 27 - 35) . . . . .	13
Oikaistu tuloslaskelma (TOL 45) . . . . .	14
Oikaistu tase (TOL 45) . . . . .	15
Oikaistu tuloslaskelma (TOL 15, 16) . . . . .	16
Oikaistu tase (TOL 15, 16) . . . . .	17
Oikaistu tuloslaskelma (TOL 17, 18, 19) . . . . .	18
Oikaistu tase (TOL 17, 18, 19) . . . . .	19
Oikaistu tuloslaskelma (TOL 22) . . . . .	20
Oikaistu tase (TOL 22) . . . . .	21
Oikaistu tuloslaskelma(TOL 36) . . . . .	22
Oikaistu tase (TOL 36) . . . . .	23
Oikaistu tuloslaskelma (TOL 27, 28) . . . . .	24
Oikaistu tase (TOL 27, 28) . . . . .	25
Oikaistu tuloslaskelma (TOL 29) . . . . .	26
Oikaistu tase (TOL 29) . . . . .	27
Oikaistu tuloslaskelma (TOL 30, 31, 32, 33) . . . . .	28
Oikaistu tase (TOL 30, 31, 32, 33) . . . . .	29
Oikaistu tuloslaskelma (TOL 34, 35) . . . . .	30
Oikaistu tase (TOL 34, 35) . . . . .	31
Oikaistu tuloslaskelma (TOL 23, 24, 25) . . . . .	32
Oikaistu tase (TOL 23, 24, 25) . . . . .	33
Oikaistu tuloslaskelma (TOL 26) . . . . .	34
Oikaistu tase (TOL 26) . . . . .	35
Tunnuslukukaavat . . . . .	36
Tunnuslukuja, tehdasteollisuus(kvartiilit) . . . . .	37
Tunnuslukuja, toimialoitin . . . . .	38

# Katsaus

Teollisuuden 227 suuryrityksen kannattavuus heikkeni vuonna 1996 mutta jäi vuoden 1994 tasolle. Kannattavuutta heikensivät metsäteollisuusyritysten hintojen ja toimitusten supistuminen sekä metalliteollisuuden kustannusten nousu. Liikevaihto kasvoi vajaat 3 miljardia. Paras liikevaihdon kehitys oli metalliteollisuudessa ja heikoin metsäteollisuudessa.

Suuryritykset veivät tuotteitaan noin 146 miljardilla. Vienti kasvoi edellisvuodesta 8 miljardia. Eniten veivät metalliteollisuusyritykset, joiden vienti koheni 14 prosenttia. Metsäteollisuusyritysten vienti heikkeni 7 prosenttia.

## Kannattavuus

Suurille teollisuusyrityksille jäi 261 miljardin markan liikevaihdosta varsinaisen toiminnan kulujen vähentämisen jälkeen käyttökate 28,4 miljardia eli 6,5 miljardia edellisvuotta vähemmän. Metsäteollisuusyritysten markkamääräinen käyttökate heikkeni 6,2 miljardia ja kemian teollisuusyritysten 0,7 miljardia. Metalliteollisuusyritysten ja muiden toimialojen suuryritysten katteet kohenivat hieman vuodesta 1995.

Käyttökateen vähenemiseen vaikutti liikevaihdon heikon kehityksen ohella kustannusten nousu. Raaka-ainekustannukset kasvoivat 6,3 miljardia, muut toimintakulut noin kaksi miljardia ja henkilöstökulut 0,8 miljardia markkaa edellisvuodesta.

Liikevaihdon heikko kehitys ja kustannusten nousu heijastuivat sellaisenaan yritysten rahoitus- ja nettotuloksiin, koska nettorahoituskulut eli rahoituskulut vähennyttynä rahoitustuotoilla pysyivät edellisvuoden tasolla.

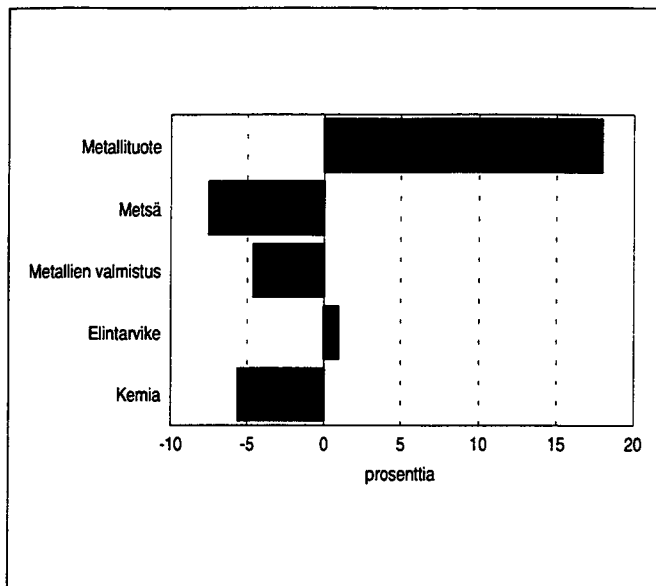
Suuryritysten rahoitustulos oli viime vuonna 22,7 miljardia, kun se edellisvuonna oli 29,8 miljardia. Tulos heikkeni noin 7 miljardia markkaa eli noin 0,6 miljardia enemmän kuin käyttökate, koska veroja maksettiin puolisen miljardia enemmän kuin vuonna 1995.

Nettotulos jäi 10 miljardiin markkaan, kun rahoitustuloksesta katettiin 12,5 miljardin poistot. Poistoja tehtiin noin miljardi enemmän kuin vuotta aiemmin. Kokonaistulos eli tulos satunnaiserien jälkeen oli nettotulosta parempi joutuen suurista käyttöomaisuuden myyntivoitoista.

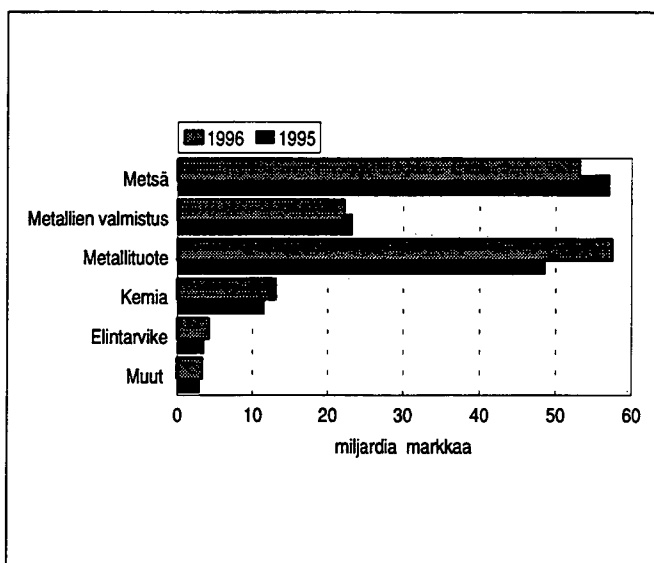
Tilikauden tulos varausten muutosten jälkeen oli 12,7 miljardia markkaa, josta osinkoja päätettiin jakaa 6,6 miljardia markkaa. Tilikauden tulos heikkeni edellisvuodesta yli miljardin, mutta jäi vuoden 1994 tasolle.

Sijoitetulle pääomalle saatiin 7,3 prosentin tuotto. Se heikkeni edellisvuodesta 3,8 prosenttiyksikköä, mutta oli noin prosenttiyksikön verran korkeampi kuin vuoden 1996 keskikorkokanta.

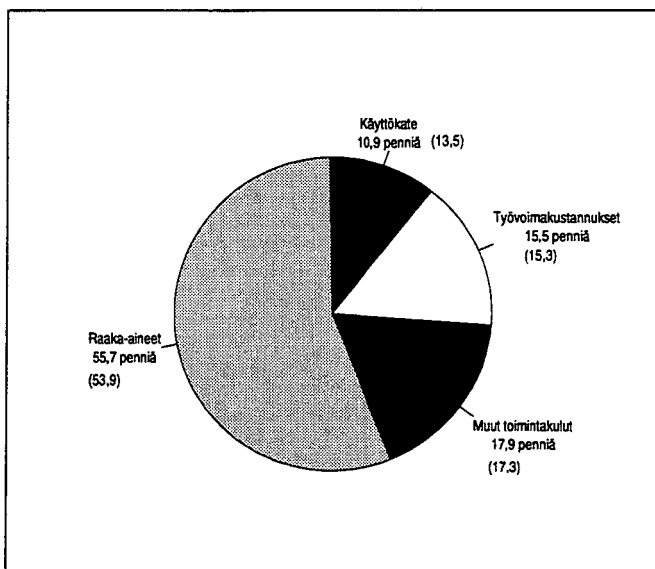
Suuryritykset ovat viime vuosina keskittyneet taseiden rakenteiden kohentamiseen tavoitteena hyvä EU-kuntoisuus. Oman pääoman osuutta on pyritty lisäämään ja velkoja vähentämään. Tätä pyrkimystä ovat autaneet hyvät tulok-



Kuvio 1. Suurten teollisuusyritysten liikevaihdon muutosprosentit vuodesta 1995 vuoteen 1996.



Kuvio 2. Suurten teollisuusyritysten vienti toimialoittain.



Kuvio 3. Suurten teollisuusyritysten liikevaihtomarkka. (suluissa vuoden 1995 luvut)

set, jotka ovat mahdollistaneet velkojen lyhentämisen. Lisäksi omavaraisuutta on kohennettu oman pääoman ehtoisilla pääomaloilla. Viime vuonna omavaraisuusaste eli oman pääoman osuus taseen loppusummasta kohosi 47,8 prosenttiin. Se koheni edellisvuodesta prosenttiyksikön verran ja vuoden 1992 aallonpohjasta yritysten omavaraisuusaste on kohentunut 17 prosenttiyksikköä.

Nettovelkojen osuus liikevaihdosta väheni 3 prosenttiyksikköä ja oli 26,1 prosenttia. Niiden osuus supistui kaikilla muilla toimialoilla paitsi metsäteollisuudessa. Metsäteollisuusyritysten nettovelkojen osuus liikevaihdosta kasvoi noin 7 prosenttiyksikköä.

Vuoden 1996 suuruisella rahoitustuloksellaan suuryritykset selviäsivät kaikkien velkojensa maksusta noin 9 vuodessa, ja korolliset velat maksettaisiin noin kuudessa vuodessa samoin kuin vuoden 1994 rahoitustuloksella.

Suuryritysten nettoinvestoinnit eli lisäykset rakennuksiin, koneisiin ja laitteisiin sekä muuhun aineelliseen käyttöomaisuuteen vähennettynä myynneillä olivat 13,5 miljardia markkaa eli 5,2 prosenttia liikevaihdosta. Viime vuoden rahoitustulos oli yli puolitoistakertainen nettoinvestointeihin verrattuna. Metsäteollisuusyritysten osuus nettoinvestoinneista oli 7 miljardia, yli puolet suuryritysten nettoinvestoinneista.

### Kannattavuus toimialoittain

Viime vuonna suuryritysten kannattavuuden kehitys oli kaksijakoinen. Perinteisten vientitoimialojen metsä- ja metalliteollisuuden kannattavuuden kehitys poikkesi selvästi toisistaan. Metsäteollisuuden kannattavuutta heikensivät sekä hintojen että toimitusten supistuminen edellisvuodesta. Metalliteollisuuden vienti kasvoi ja toimialan liikevaihto koheni, mutta toimintakustannukset kasvoivat suhteessa liikevaihdon kasvua enemmän.

Muiden tehdasteollisuuden toimialojen suuryritysten kehitys pysyi miltei edellisvuoden tasolla tai koheni hiukan.

### Metsäteollisuus

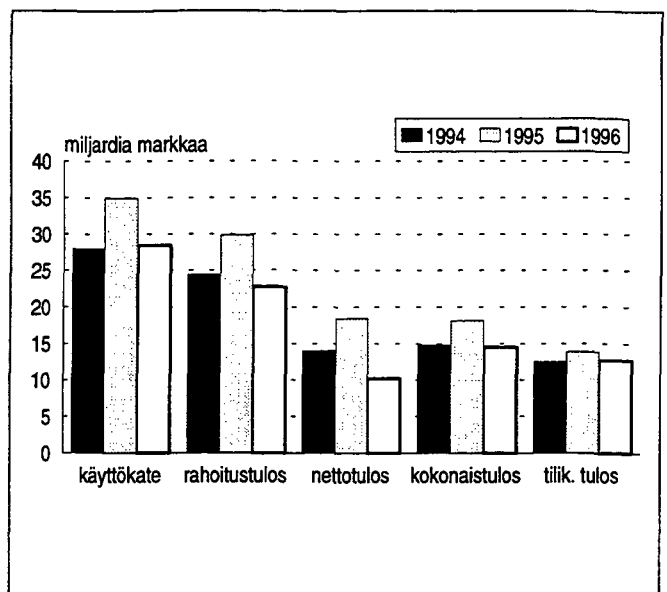
Suuret metsäteollisuusyritykset eivät pystyneet sopeuttamaan varsinaisen toiminnan kustannuksiaan toimitusten hintojen laskun suhteessa, vaan markkamääräiset kulut jäivät edellisvuoden tasolle. Tästä johtuen liikevaihdon supistuminen heijastui sellaisenaan käyttökatteeseen.

Suurille metsäteollisuusyrityksille jäi 75,5 miljardin liikevaihdosta käyttökate 10 miljardia markkaa. Kate jäi yli 6 miljardia heikommaksi kuin edellisvuonna ja noin 2 miljardia heikommaksi kuin vuonna 1994. Käyttökateen osuus liikevaihdosta oli viime vuonna 13,2 prosenttia. Vuonna 1995 kate jäi 19,9 prosenttia liikevaihdosta.

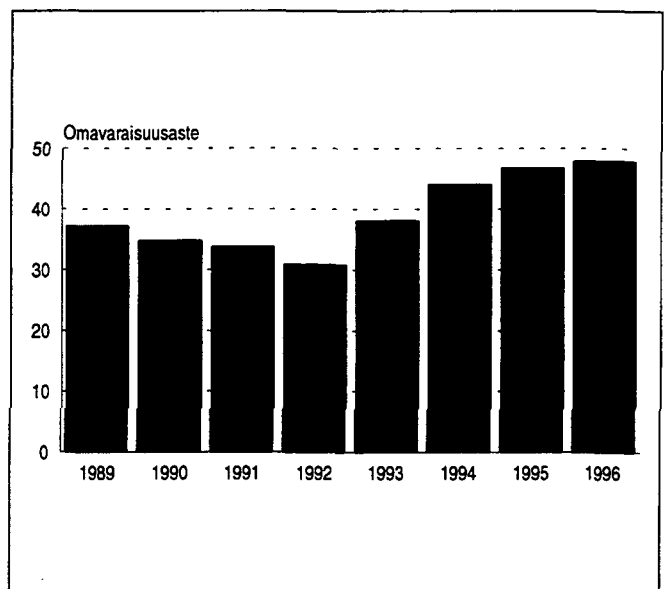
Rahoitustulos supistui edellisvuodesta noin 400 miljoonaa vähemmän kuin käyttökate, johtuen nettorahoituskulujen vähenemisestä. Osinkotuotot lisääntyivät 800 miljoonalla ja korkokulut supistuivat 900 miljoonalla markalla, mutta kurssitappiot kasvoivat yli miljardilla.

Suurten metsäteollisuusyritysten kokonaistulos heikkeni 3,7 miljardia markkaa vuodesta 1995 jäädessä kuitenkin vuoden 1994 tasolle.

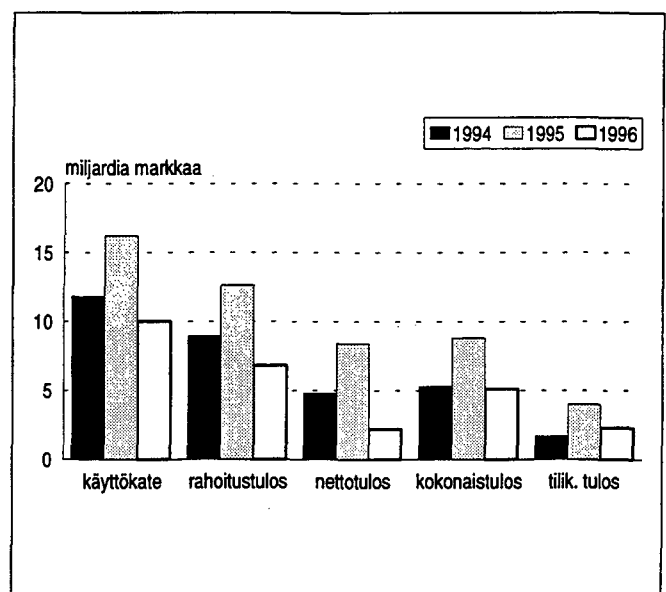
Toimialan omavaraisuusaste oli viime vuonna 43,6 prosenttia, edellisvuonna 44,2 ja vuonna 1994 se jäi hieman alle 40 prosentin.



Kuvio 4. Suurten teollisuusyritysten kannattavuus.



Kuvio 5. Suurten teollisuusyritysten omavaraisuusaste.



Kuvio 6. Suurten metsäteollisuusyritysten kannattavuus.

Vuosi 1996 oli metsäteollisuusyrityksille sulautumisten ja yhtiöittämissä aikaa. Omistusjärjestelyjen yhteydessä vanhoja toimintoja myytiin ja ostettiin uusia paremmin yrityksen toimialaan sopivia toimintoja tilalle. Kaikista näistä muutoksista johtuen suurten metsäteollisuusyritysten tulosten vertailukelpoisuus edellisiin vuosiin kärsi.

### Metalliteollisuus

Suurten metalliteollisuusyritysten liikevaihto kasvoi edellisvuodesta 10 miljardia eli 11,9 prosenttia. Liikevaihto koheeni kaikilla metallin alatoimialoilla lukuunottamatta metallien valmistusta, jonka liikevaihto heikkeni edellisvuodesta. Liikevaihdon kasvu johtui viennin kasvusta ja suurten toimitusten ajoittumisesta tilikaudelle. Lisäksi jotkut yritykset siirtyivät pikäaikaisten projektien valmistusasteen mukaiseen tuloutukseen.

Liikevaihdon suotuisa kehitys valui kuitenkin kustannusten kasvuun ja toimialan suuryrityksille jäi katetta vain pari sataa miljoonaa enemmän kuin edellisvuonna. Suurten metalliteollisuusyritysten kehitys oli myös vaihteleva. Osa toimialan yrityksistä kärsi heikosta hintatilanteesta ja kustannusten kasvusta, kun osalla meni edellisvuotta paremmin.

Suurten metalliteollisuusyritysten käyttökateen osuus liikevaihdosta heikkeni 1,2 prosenttiyksikköä edellisvuodesta, koska liikevaihdon kasvu kului kustannusten kattamiseen ja kate koheni vain pari sataa miljoonaa markkaa. Katetta jäi 11,5 miljardia ja sen osuus liikevaihdosta oli 11,8 prosenttia.

Sekä rahoitustulos että nettotulos heikkenivät edellisvuodesta jääden kuitenkin reilusti vuoden 1994 tuloksia paremmiksi. Tulosten heikentymisen syynä olivat toimialan yritysten nettorahoituskulujen kasvu. Rahoituskulujen lisääntymisestä ja rahoitustuottojen vähenemisestä huolimatta jäivät rahoitustuotot vielä rahoituskuluja suuremmiksi.

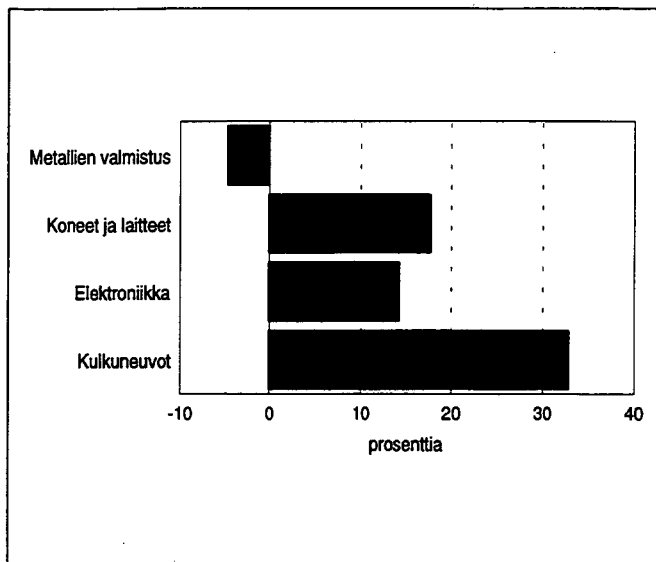
Sijoitetulle pääomalle saatiin 9,8 prosentin tuotto.

Toimialan suuryritysten omavaraisuusaste oli 49 prosenttia. Se oli yli prosenttiyksikön verran parempi kuin koko tehdasteollisuuden suuryritysten omavaraisuusaste. Eniten omaa pääomaa metallin alatoimialoista oli koneiden ja laitteiden valmistusyrityksillä 57,4 prosenttia.

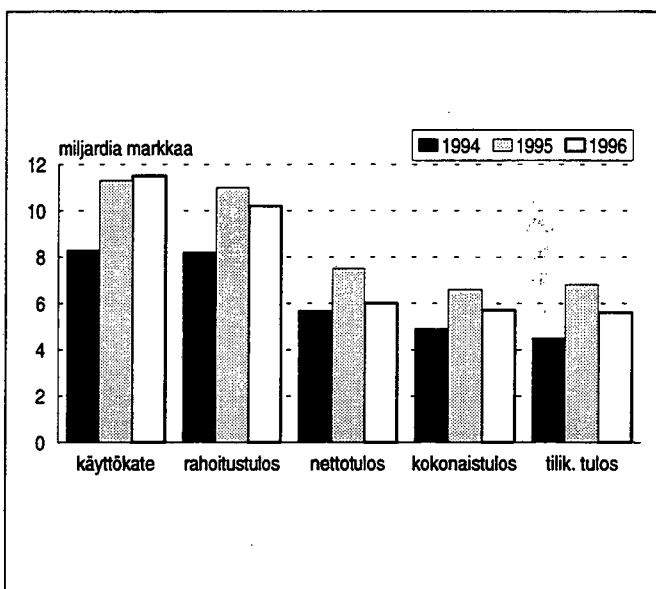
### Suurten tehdasteollisuusyritysten henkilöstö

Yrityksillä oli viime vuonna palveluksessa noin 200 000 työntekijää. Henkilöstön määrä kasvoi edellisvuodesta noin 3000. Henkilöstöään lisäsivät eniten metalliteollisuusyritykset.

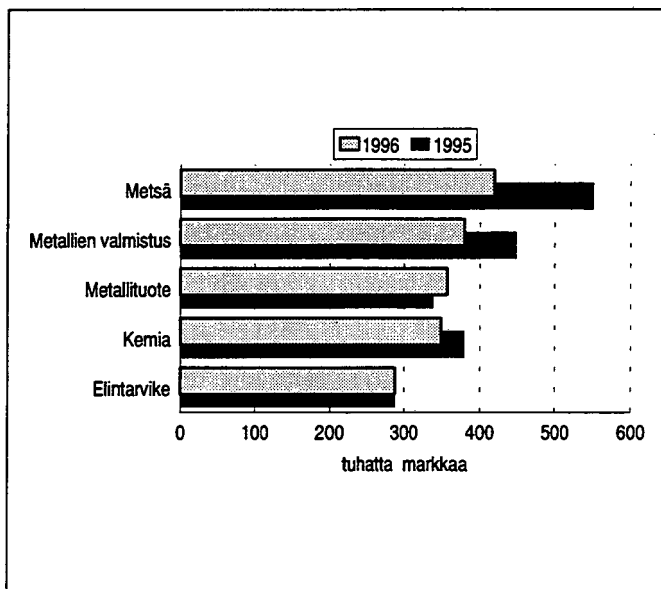
Henkilöstön tuottavuus heikkeni edellisvuodesta. Suurten tehdasteollisuusyritysten jalostusarvo työntekijää kohden oli viime vuonna 358 100 markkaa, edellisvuonna 392 500 markkaa. Paras tuottavuus oli metsäteollisuusyrityksillä, joiden jalostusarvo työntekijää kohden oli 418 900 markkaa, edellisvuonna 551 300. Metalliteollisuusyritysten jalostusarvo työntekijää kohden jäi edellisvuoden tasolle eli 362 600 tuhanteen markkaan.



Kuvio 7. Suurten metalliteollisuusyritysten liikevaihdon muutosprosentit vuodesta 1995 vuoteen 1996.



Kuvio 8. Suurten metalliteollisuusyritysten kannattavuus.



Kuvio 7. Suurten teollisuusyritysten jalostusarvo työntekijää kohden.

# Rakentaminen

Suurten rakennusyritysten tilinpäätökset vuodelta 1996 kertovat kannattavuuden kohentuneen. Sensijaan liikevaihto ei kahdessa vuodessa ole juurikaan kasvanut. Liikevaihto viime vuodelta oli 15 miljardia markkaa. Viidestä suurimmasta yrityksestä kaksi kasvatti ja kolme menetti markkinaosuuttaan. Henkilöstön määrä sitä vastoin kasvoi samalla ajanjaksolla kolmella tuhannella ja oli 17 000.

Rakentaminen alkoi hitaasti elpyä vasta vuoden 1996 loppupuolella. Rakennuslupia myönnettiin viidennes enemmän kuin vuotta aiemmin. Rakentamisen tulevaisuudennäkymät ovat oleellisesti parantuneet vasta vuoden 1997 puolella. Rakentamisen kasvu kohdistuu entistäkin selvemmin maan eteläisimpään osaan.

Viime vuoden aikana asuntorakentaminen vilkastui. Aloituksia oli 27 miljoonaa kuutiometriä, 12 prosenttia enemmän kuin vuotta aiemmin. Tuotanto oli pääosin valtion tukemaa asuntorakentamista.

Tienrakentamisessa varsinkin tienpäällystystoiminnan kysyntä heikkeni. Kasvaneella viennillä kyettiin korvaamaan kotimaassa vähentyneitä päällystystoimintaa. Talonrakennustoiminnan viennissä koettiin myös menetyksiä. Rautateiden rakennustoiminta kasvoi. Merkittävin aloitus tienrakentamisessa oli Nelostie-hanke.

Talotekniikassa eli LVIS-alalla viiden suurimman yrityksen liikevaihto kasvoi yhteensä 10 prosenttia. Uuden tekniikan tarve tietää alalle kasvumahdollisuuksia. Myös korjausrakentamisella on kasvumahdollisuuksia.

## Toiminnan kannattavuus ja rahoitus

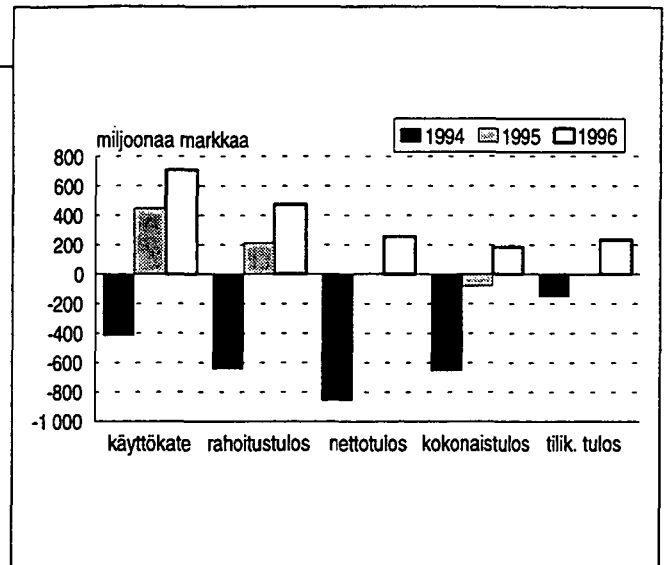
Suurten rakennusyritysten kannattavuus oli tyydyttävä. Käyttökate jäi 710 miljoonaa markkaa, 4,7 prosenttia liikevaihdosta. Kahden vuoden takainen miljarditappiota lähennellyt nettotulos kääntyi 260 miljoonaa voitolliseksi.

Yritysten oma pääoma, mukaan lukien varaukset ja pääomallinat, oli 5 miljardia markkaa. Osuus taseesta oli 38 prosenttia, 10 prosenttiyksikköä enemmän kuin vuotta aiemmin. Omavaraisuutta paransi etenkin pääomallainojen osuuden kasvu viidennekseen omasta pääomasta. Velkojen kokonaismäärä oli kahdeksan miljardia markkaa. Niiden osuus liikevaihdosta keveni kymmenen prosenttiyksikköä 53 prosenttiin.

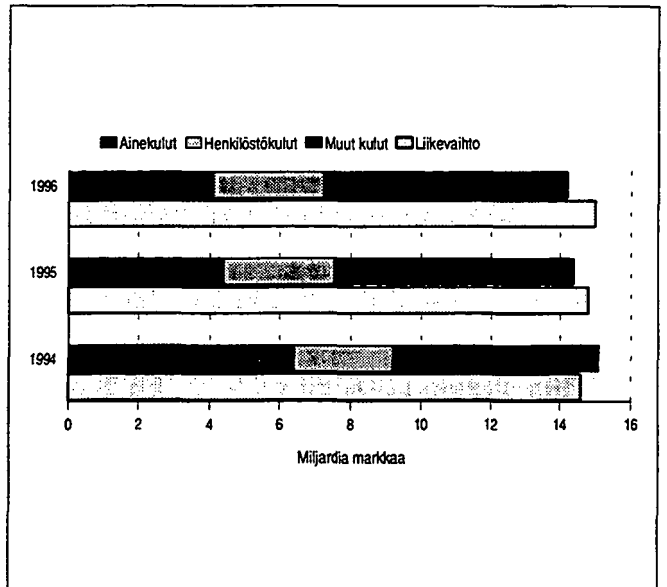
## Rakennusaineteollisuus

Rakennusaineteollisuuden suurten yritysten liikevaihto oli viime vuonna 3 miljardia markkaa, 12 prosenttia enemmän kuin edellisvuonna. Rakennusaineiden kysyntä kasvoi etenkin terästeollisuudessa. Menekkiä lisäsi asuntorakentamisen vilkastuminen sekä korjausrakentaminen. Betonielementtien tuotanto sensijaan väheni.

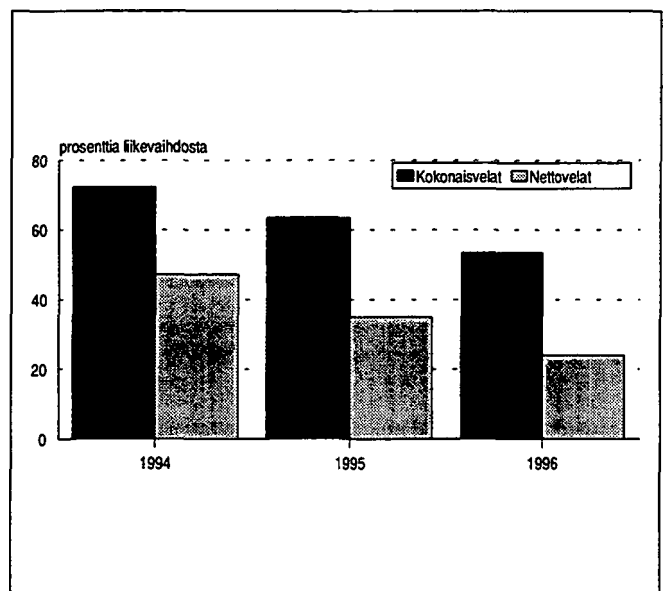
Varsinaisen toiminnan kannattavuus oli hieman heikompi kuin edellisvuonna. Käyttökate kertyi 280 miljoonaa markkaa, 9,4 prosenttia liikevaihdosta. Kokonaistulosta, joka oli 23,3 prosenttia liikevaihdosta, paransivat merkittävästi osakkeiden myyntivoitot.



Kuvio 7. Suurten rakennusyritysten kannattavuus.



Kuvio 8. Suurten rakennusyritysten toimintakulut verrattuna liikevaihtoon.



Kuvio 8. Suurten rakennusyritysten velkaantuneisuus.

# Tuoteseloste

Suurten teollisuusyritysten vuoden 1996 tilinpäätöstilastossa on mukana 227 teollisuusyrityksen ja 43 rakennusyrityksen tilinpäätöstiedot. Aineistossa on kaikki teollisuusyritykset, joilla oli vuonna 1994 palveluksessa vähintään 500 työntekijää ja rakentamisen yritykset, joilla oli palveluksessa vähintään 100 työntekijää. Tilasto kuvaa yrityksiä eikä siinä ole konsernitason tietoja. Tilastossa on otettu huomioon myös merkittävät fuusiot ja yhtiöittämiset. Vuoden 1994, 1995 ja 1996 yritysjoukot on koottu siten, että ne ovat mahdollisimman vertailukelpoisia keskenään.

Tiedot ovat tilikaudelta, joka päättyi 1.3.1996 - 28.2.1997 välisenä aikana. Useimpien yritysten tilikautena oli kalenterivuosi.

Tiedot on kerätty Tilastokeskuksen kyselylomakkeella mikä noudattelee vuoden 1993 uudistettua kirjanpitolakia. Ne on tarkastettu lomakkeiden liitteenä saatujen tilinpäätöstietojen avulla. Vuosien 1994, 1995 ja 1996 tilinpäätöksissä on kuitenkin kirjavuutta johtuen mm. kirjanpitolain uudistusten tuomista muutoksista ja siirtymäajoista.

## Peittävyys

Liikevaihtoa nämä 227 tehdasteollisuuden suuryritystä keräsivät 260,9 miljardia markkaa eli vajaat kolme miljardia enemmän kuin vuotta aiemmin. Se on runsaat kaksi kolmannesta koko teollisuuden liikevaihdosta. Neljän suurimman toimialan, metalli-, kemia-, metsä- ja elintarviketeollisuuden yhteenlaskettu liikevaihto oli 246 miljardia markkaa. Rakennusyritysten liikevaihto oli noin 15 miljardia ja niiden peittävyys koko toimialan liikevaihdosta oli noin kolmannes.

Peittävydestään huolimatta nyt julkaistavat tiedot eivät kuvaa pienen ja keskisuuren teollisuuden ja rakentamisen kehitystä. Suurten tehdasteollisuusyritysten tilinpäätöstilasto kuvaa parhaiten koko tehdasteollisuuden kehitystä. Toimialoitain tarkasteltuna peittävyys vaihtelee. Metsäteollisuudessa suurten yritysten osuus toimialan liikevaihdosta on 78 prosenttia, metalliteollisuudessa ja kemian teollisuudessa kaksi kolmannesta ja elintarviketeollisuudessa 65 prosenttia. Alhaisin peittävyys on tekstiili-, vaatetus-, ja nahkateollisuudessa.

## Toimiala

Vuotta 1995 koskevista tilastoista alkaen teollisuuden rakenteita kuvaavia tilastoja on uudistettu. Suurten teollisuusyritysten ennakkotilastossa tämä näkyy uuden EU-säädösten mukaisen toimialaluokituksen käyttöönotossa ja rakennustoiminnan sisällyttämisessä tilastoon. Esitetyt vuosia 1994, 1995 ja 1996 kuvaavat luvut ovat toimialaluokituksen uudistuksista huolimatta vertailukelpoisia.

Yrityksen toimiala<sup>1</sup> määritetään Tilastokeskuksen yritys- ja toimipaikkarekisterissä (YTR) yrityksen eri toimialoilla syntyvän arvonlisäyksen (jalostusarvon) perusteella. Tämä arvonlisäys saadaan kertomalla yrityksen kunkin toimipaikan henkilöstön määrä ko. toimialan keskimääräisellä arvonlisällä henkilöä kohti. Yrityksen päätoimiala on se, jonka toimipaikoilta yhteenlaskettu arvonlisäys on suurin.

Jokaiselle yritykselle määritellään toimialaluokituksen tarkimman tason (4-numerotason) mukainen luokka. Kun yritys luokitellaan päätoimialansa mukaan tiettyyn toimialaan, lasketaan siihen yrityksen koko toiminta. Monialayritysten muu kuin päätoiminta tulee siis mukaan. Tilinpäätöstilastossa toimialaluokituksesta käytetään omaa 3-numeroista sovellusta.

TOL	TOIMIALA
15, 16	Elintarvikkeiden, juomien ja tupakkatuotteiden valmistus
17, 18, 19	Tekstiilien, vaatteiden ja nahkatuotteiden valmistus
20	Puutavaran ja puutuotteiden valmistus
21	Massan, paperin ja paperituotteiden valmistus
22	Kustantaminen ja painaminen
23,24,25	Kemian, öljy-, kumi- ja muovituotteiden valmistus
26	Ei metallisten mineraalituotteiden valmistus
27, 28	Perusmetallien ja metallituotteiden valmistus
29	Koneiden ja laitteiden valmistus
30, 31, 32, 33	Sähköteknisten tuotteiden ja optisten laitteiden valmistus
34, 35	Kulkuneuvojen valmistus
36	Muu valmistus (Huonekalujen valmistus)
45	Rakentaminen

<sup>1</sup> Toimialaluokitus (TOL) 1995, Tilastokeskus, Käsikirjoja Nro 4, Helsinki 1993.

**Tehdasteollisuus yhteensä**
**Industrin sammanlagt**

Oikaistu tuloslaskelma Korrigerade resultaträkning	1994 Milj. mk	1995 Milj. mk	1996 Milj. mk	Muutos 1995-1996 Milj. mk
<b>Liikevaihto</b> <b>Omsättning</b>	<b>235 327,1</b>	<b>258 103,7</b>	<b>260 895,5</b>	<b>2 791,8</b>
Aineet ja tarvikkeet Material och förnödenheter	-133 774,4	-139 141,3	-145 437,6	6 296,3
Henkilöstökulut Personalkostnader	-35 356,8	-39 508,3	-40 376,9	868,6
Muut kulut Övriga kostnader	-38 242,1	-44 571,5	-46 706,1	2 134,6
<b>Käyttökate</b> <b>Driftsbidrag</b>	<b>27 953,8</b>	<b>34 882,6</b>	<b>28 375,0</b>	<b>-6 507,7</b>
Osinkotuotot Dividendintäkter	3 011,0	3 139,2	4 433,4	1 294,2
Korkotuotot Ränteutäkter	6 568,7	7 031,4	6 181,7	-849,7
Korkokulut Räntekostnader	-13 008,9	-12 297,4	-10 825,6	-1 471,8
Kurssierot Kursdifferenser	3 201,8	718,4	-1 047,2	-1 765,6
Muut rahoitustuotot ja -kulut Övriga finansiella intäkter och kostnader	-473,1	-70,7	-164,7	94,0
Välittömät verot / veronpalautukset Direkta skatter / skatteåterbäring	-2 868,5	-3 594,5	-4 224,5	629,9
<b>Rahoitustulos</b> <b>Finansierings resultat</b>	<b>24 384,8</b>	<b>29 809,0</b>	<b>22 728,0</b>	<b>-7 081,0</b>
Poistot Avskrivningar	-10 359,6	-11 371,2	-12 478,7	1 107,5
<b>Nettotulos</b> <b>Nettoresultat</b>	<b>14 025,2</b>	<b>18 437,8</b>	<b>10 249,3</b>	<b>-8 188,5</b>
Liiketoiminnan muut tuotot Rörelsens övriga intäkter	3 053,4	4 022,5	4 480,7	458,2
Poistot pitkäaikaisista sijoituksista Avskrivningar på långfristiga placeringar	-3 273,1	-1 401,8	-1 797,6	395,8
Saadut konserniavustukset Erhållna koncernbidrag	11 103,4	15 315,9	12 469,2	-2 846,7
Maksetut konserniavustukset Betalda koncernbidrag	-10 230,5	-15 739,4	-12 963,4	-2 776,1
Muut satunnaiset tuotot ja kulut Övriga extraordinära intäkter och kostnader	159,0	-2 493,8	2 077,9	4 571,7
<b>Kokonaistulos</b> <b>Totalresultat</b>	<b>14 837,6</b>	<b>18 141,2</b>	<b>14 516,1</b>	<b>-3 625,1</b>
Poistoeron lisäys (-) tai vähennys (+) Ökning (-) eller minskning (+) av avskrivningsdifferens	-3 750,2	-5 741,8	-4 393,0	-1 348,8
Vapaaehtoisten varausten muutos yhteensä Förändring av frivilliga reserveringar sammanlagt	1 455,4	1 549,3	2 579,3	1 030,0
Verojen oikaisut Korrigeringar av skatter	-4,1	0,1		
<b>Tilikauden voitto / tappio</b> <b>Räkenskapsperiodens vinst / förlust</b>	<b>12 538,7</b>	<b>13 948,8</b>	<b>12 702,5</b>	<b>-1 246,4</b>



**Tehdasteollisuus yhteensä**
**Industrin sammanlagt**

<b>Tase, vastaavaa</b>	<b>1994</b>	<b>1995</b>	<b>1996</b>	<b>Muutos 1995-1996</b>
<b>Balans, aktiva</b>	<b>Milj. mk</b>	<b>Milj. mk</b>	<b>Milj. mk</b>	<b>Milj. mk</b>
Aineettomat hyödykkeet yhteensä	4 700,8	6 379,3	6 593,5	214,3
Immateriella tillgångar sammanlagt				
Aineelliset hyödykkeet yhteensä	106 417,2	111 439,9	120 536,9	9 097,1
Materiella tillgångar sammanlagt				
Käyttöomaisuusarvopaperit ja muut pitkäaikaiset sijoitukset yhteensä	144 856,3	149 795,6	141 042,1	-8 753,5
Värdepapper ingående i anläggningstillgångar och övriga långfristiga placeringar sammanlagt				
Käyttöomaisuus yhteensä	255 974,3	267 614,8	268 172,6	557,8
Anläggningstillgångar sammanlagt				
Arvostuserät	1 349,6	1 135,7	925,3	-210,4
Värderingsposter				
Vaihto-omaisuus	30 886,2	37 074,4	31 945,7	-5 128,6
Omsättningstillgångar				
Saamiset yhteensä	78 545,8	86 258,6	83 814,5	-2 444,1
Fordringar sammanlagt				
Rahoitusomaisuusarvopaperit yhteensä	14 407,9	10 896,7	12 571,2	1 674,5
Värdepapper ingående i finansieringstillgångar sammanlagt				
Rahat ja pankkisaamiset	14 425,2	10 289,5	12 352,4	2 062,9
Kassa och banktillgodohavanden				
Vaihto- ja rahoitusomaisuus yhteensä	138 265,0	144 519,2	140 683,8	-3 835,4
Omsättnings- och finansieringstillgångar sammanlagt				
<b>Vastaavaa yhteensä</b>	<b>395 588,9</b>	<b>413 269,8</b>	<b>409 781,8</b>	<b>-3 488,0</b>
<b>Aktiva sammanlagt</b>				
<b>Tase, vastattavaa</b>				
<b>Balans, passiva</b>				
Oma pääoma yhteensä	129 398,5	143 978,2	145 547,9	1 569,9
Eget kapital sammanlagt				
Vapaaehtoiset varaukset yhteensä	38 757,7	42 690,2	45 234,3	2 544,1
Frivilliga reserveringar sammanlagt				
Pakolliset varaukset	1 656,6	1 508,0	1 785,3	277,3
Obligatoriska reserveringar				
Arvostuserät	1 007,1	442,4	224,7	-217,7
Värderingsposter				
Pääomalaina / vakautettu laina	1 918,9	2 023,3	2 270,0	246,7
Kapitallån / konsoliderat lån				
Pitkäaikainen vieras pääoma yhteensä	112 263,5	98 459,6	99 616,5	1 156,9
Långfristigt främmande kapital sammanlagt				
Lyhytaikainen vieras pääoma yhteensä	110 586,6	124 168,0	115 103,0	-9 065,1
Kortfristigt främmande kapital sammanlagt				
Vieras pääoma yhteensä	222 850,0	222 627,6	214 719,4	-7 908,2
Främmande kapital sammanlagt				
<b>Vastattavaa yhteensä</b>	<b>395 588,9</b>	<b>413 269,7</b>	<b>409 781,8</b>	<b>-3 488,0</b>
<b>Passiva sammanlagt</b>				
Korollinen vieras pääoma	159 103,9	147 345,2	146 054,6	-1 290,5
Räntebelagt främmande kapital				

## Metsäteollisuustuotteiden valmistus

## Tillverkning av skogsindustriprodukter

<b>Oikaistu tuloslaskelma</b> <b>Korrigerade resultaträkning</b>	<b>1994</b> Milj. mk	<b>1995</b> Milj. mk	<b>1996</b> Milj. mk	<b>Muutos 1995-1996</b> Milj. mk
<b>Liikevaihto</b> <b>Omsättning</b>	<b>67 436,3</b>	<b>81 641,6</b>	<b>75 521,4</b>	<b>-6 120,2</b>
Aineet ja tarvikkeet Material och förnödenheter	-32 695,0	-39 320,7	-40 070,1	749,3
Henkilöstökulut Personalkostnader	-10 119,2	-10 827,3	-11 035,0	207,7
Muut kulut Övriga kostnader	-12 804,8	-15 266,1	-14 421,3	-844,8
<b>Käyttökate</b> <b>Driftsbidrag</b>	<b>11 817,2</b>	<b>16 227,5</b>	<b>9 995,1</b>	<b>-6 232,4</b>
Osinkotuotot Dividendintäkter	485,7	417,3	1 259,6	842,3
Korkotuotot Ränteintäkter	1 992,1	2 101,3	1 746,9	-354,4
Korkokulut Räntekostnader	-5 697,3	-5 399,5	-4 475,1	-924,3
Kurssierot Kursdifferenser	861,7	329,2	-732,1	-1 061,3
Muut rahoitustuotot ja -kulut Övriga finansiella intäkter och kostnader	-70,9	-110,8	-116,2	5,4
Välittömät verot / veronpalautukset Direkta skatter / skatteåterbäring	-438,7	-935,6	-868,3	-67,3
<b>Rahoitustulos</b> <b>Finansierings resultat</b>	<b>8 950,0</b>	<b>12 629,5</b>	<b>6 809,9</b>	<b>-5 819,6</b>
Poistot Avskrivningar	-4 151,2	-4 271,8	-4 566,8	295,0
<b>Nettotulos</b> <b>Nettoresultat</b>	<b>4 798,8</b>	<b>8 357,7</b>	<b>2 243,1</b>	<b>-6 114,6</b>
Liiketoiminnan muut tuotot Rörelsens övriga intäkter	1 344,3	1 324,8	1 408,5	83,7
Poistot pitkäaikaisista sijoituksista Avskrivningar på långfristiga placeringar	-543,6	-539,7	-213,5	-326,3
Saadut konserniavustukset Erhållna koncernbidrag	3 172,1	3 697,9	2 591,7	-1 106,2
Maksetut konserniavustukset Betalda koncernbidrag	-3 709,5	-3 808,5	-1 726,2	-2 082,3
Muut satunnaiset tuotot ja kulut Övriga extraordinära intäkter och kostnader	188,0	-253,1	815,1	1 068,2
<b>Kokonaistulos</b> <b>Totalresultat</b>	<b>5 250,1</b>	<b>8 779,0</b>	<b>5 118,7</b>	<b>-3 660,3</b>
Poistoeron lisäys (-) tai vähennys (+) Ökning (-) eller minskning (+) av avskrivningsdifferens	-3 720,7	-4 987,4	-3 438,9	1 548,4
Vapaaehtoisten varausten muutos yhteensä Förändring av frivilliga reserveringar sammanlagt	206,5	227,0	609,3	382,3
Verojen oikaisut Korrigeringar av skatter		0,0		
<b>Tilikauden voitto / tappio</b> <b>Räkenskapsperiodens vinst / förlust</b>	<b>1 735,9</b>	<b>4 018,7</b>	<b>2 289,1</b>	<b>-1 729,6</b>

**Metsäteollisuustuotteiden valmistus**
**Tillverkning av skogsindustriprodukter**

<b>Tase, vastaavaa</b>	<b>1994</b>	<b>1995</b>	<b>1996</b>	<b>Muutos 1995-1996</b>
<b>Balans, aktiva</b>	<b>Milj. mk</b>	<b>Milj. mk</b>	<b>Milj. mk</b>	<b>Milj. mk</b>
Aineettomat hyödykkeet yhteensä	773,1	791,2	924,8	133,6
Immateriella tillgångar sammanlagt				
Aineelliset hyödykkeet yhteensä	56 758,4	58 713,5	66 161,9	7 448,5
Materiella tillgångar sammanlagt				
Käyttöomaisuusarvopaperit ja muut pitkäaikaiset sijoitukset yhteensä	56 614,0	60 634,9	43 892,1	-16 742,8
Värdepapper ingående i anläggningstillgångar och övriga långfristiga placeringar sammanlagt				
Käyttöomaisuus yhteensä	114 145,5	120 139,6	110 978,9	-9 160,7
Anläggningstillgångar sammanlagt				
Arvostuserät	587,9	412,0	568,6	156,6
Värderingsposter				
Vaihto-omaisuus	7 108,2	9 751,9	9 150,9	-601,0
Omsättningstillgångar				
Saamiset yhteensä	15 069,7	17 631,6	17 992,9	361,3
Fordringar sammanlagt				
Rahoitusomaisuusarvopaperit yhteensä	4 791,5	1 656,3	1 400,9	-255,4
Värdepapper ingående i finansieringstillgångar sammanlagt				
Rahat ja pankkisaamiset	4 197,3	2 623,4	3 154,3	530,9
Kassa och banktillgodohavanden				
Vaihto- ja rahoitusomaisuus yhteensä	31 166,7	31 663,2	31 699,0	35,7
Omsättnings- och finansieringstillgångar sammanlagt				
<b>Vastaavaa yhteensä</b>	<b>145 900,1</b>	<b>152 214,8</b>	<b>143 246,4</b>	<b>-8 968,4</b>
<b>Aktiva sammanlagt</b>				
<b>Tase, vastattavaa</b>				
<b>Balans, passiva</b>				
Oma pääoma yhteensä	43 580,4	48 797,0	40 706,0	-8 090,1
Eget kapital sammanlagt				
Vapaaehtoiset varaukset yhteensä	12 303,1	16 664,6	20 104,3	3 439,6
Frivilliga reserveringar sammanlagt				
Pakolliset varaukset	28,7	58,1	284,8	226,6
Obligatoriska reserveringar				
Arvostuserät	13,7			
Värderingsposter				
Pääomalaina / vakautettu laina	1 034,8	1 234,8	1 428,0	193,2
Kapitallån / konsoliderat lån				
Pitkäaikainen vieras pääoma yhteensä	54 318,6	47 855,1	44 904,1	-2 951,0
Långfristigt främmande kapital sammanlagt				
Lyhytaikainen vieras pääoma yhteensä	34 620,8	37 605,2	35 818,6	-1 786,7
Kortfristigt främmande kapital sammanlagt				
Vieras pääoma yhteensä	88 939,4	85 460,3	80 722,7	-4 737,6
Främmande kapital sammanlagt				
<b>Vastattavaa yhteensä</b>	<b>145 900,1</b>	<b>152 214,8</b>	<b>143 246,4</b>	<b>-8 968,4</b>
<b>Passiva sammanlagt</b>				
Korollinen vieras pääoma	70 958,6	65 092,7	64 327,1	-765,6
Räntebelagt främmande kapital				

## Metalliteollisuus yhteensä

## Metallindustrin sammanlagt

Oikaistu tuloslaskelma Korrigerade resultaträkning	1994 Milj. mk	1995 Milj. mk	1996 Milj. mk	Muutos 1995-1996 Milj. mk
<b>Liikevaihto</b> <b>Omsättning</b>	<b>66 967,5</b>	<b>87 161,4</b>	<b>97 507,2</b>	<b>10 345,8</b>
Aineet ja tarvikkeet Material och förnödenheter	-34 523,3	-45 713,2	-52 675,4	6 962,2
Henkilöstökulut Personalkostnader	-13 017,3	-15 803,9	-16 502,4	698,5
Muut kulut Övriga kostnader	-11 148,9	-14 294,6	-16 801,8	2 507,2
<b>Käyttökate</b> <b>Driftsbidrag</b>	<b>8 271,2</b>	<b>11 349,8</b>	<b>11 527,7</b>	<b>177,9</b>
Osinkotuotot Dividendintäkter	966,5	1 454,1	1 578,7	124,6
Korkotuotot Ränteintäkter	2 760,3	3 182,5	2 908,4	-274,1
Korkokulut Räntekostnader	-3 566,2	-3 517,9	-3 680,7	162,8
Kurssierot Kursdifferenser	1 649,0	283,2	-283,5	-566,7
Muut rahoitustuotot ja -kulut Övriga finansiella intäkter och kostnader	-277,1	-110,4	-74,1	-36,3
Välittömät verot / veronpalautukset Direkta skatter / skatteåterbäring	-1 591,2	-1 713,3	-1 790,1	76,8
<b>Rahoitustulos</b> <b>Finansierings resultat</b>	<b>8 212,5</b>	<b>10 928,0</b>	<b>10 186,5</b>	<b>-741,5</b>
Poistot Avskrivningar	-2 512,5	-3 444,3	-4 120,6	676,3
<b>Nettotulos</b> <b>Nettoresultat</b>	<b>5 700,1</b>	<b>7 483,7</b>	<b>6 065,9</b>	<b>-1 417,8</b>
Liiketoiminnan muut tuotot Rörelsens övriga intäkter	792,7	1 345,1	1 649,2	304,1
Poistot pitkäaikaisista sijoituksista Avskrivningar på långfristiga placeringar	-1 853,9	-98,9	-588,7	489,8
Saadut konserniavustukset Erhållna koncernbidrag	6 198,0	9 842,5	7 853,7	-1 988,8
Maksetut konserniavustukset Betaldna koncernbidrag	-5 312,8	-10 330,5	-8 746,7	-1 583,8
Muut satunnaiset tuotot ja kulut Övriga extraordinära intäkter och kostnader	-626,1	-1 626,9	-520,8	-1 106,1
<b>Kokonaistulos</b> <b>Totalresultat</b>	<b>4 897,8</b>	<b>6 615,1</b>	<b>5 712,6</b>	<b>-902,4</b>
Poistoeron lisäys (-) tai vähennys (+) Ökning (-) eller minskning (+) av avskrivningsdifferens	-1 225,7	-643,4	-687,7	44,3
Vapaaehtoisten varausten muutos yhteensä Förändring av frivilliga reserveringar sammanlagt	803,3	778,7	536,4	-242,3
Verojen oikaisut Korrigeringar av skatter				
<b>Tilikauden voitto / tappio</b> <b>Räkenskapsperiodens vinst / förlust</b>	<b>4 475,4</b>	<b>6 750,4</b>	<b>5 561,4</b>	<b>-1 189,0</b>

**Metalliteollisuus yhteensä**
**Metallindustri sammanlagt**

<b>Tase, vastaavaa</b>	<b>1994</b>	<b>1995</b>	<b>1996</b>	<b>Muutos 1995-1996</b>
<b>Balans, aktiva</b>	<b>Milj. mk</b>	<b>Milj. mk</b>	<b>Milj. mk</b>	<b>Milj. mk</b>
Aineettomat hyödykkeet yhteensä	1 676,9	3 459,8	3 338,5	-121,2
Immateriella tillgångar sammanlagt				
Aineelliset hyödykkeet yhteensä				
Materiella tillgångar sammanlagt	18 748,1	21 311,8	23 403,1	2 091,3
Käyttöomaisuusarvopaperit ja muut pitkäaikaiset sijoitukset yhteensä				
Värdepapper ingående i anläggningstillgångar och övriga långfristiga placeringar sammanlagt	45 725,6	48 384,2	52 395,2	4 011,0
Käyttöomaisuus yhteensä	66 150,6	73 155,7	79 136,8	5 981,1
Anläggningstillgångar sammanlagt				
Arvostuserät	574,6	491,0	281,6	-209,4
Värderingsposter				
Vaihto-omaisuus	14 112,4	18 310,1	13 879,3	-4 430,8
Omsättningstillgångar				
Saamiset yhteensä	34 703,6	44 145,6	40 561,3	-3 584,4
Fordringar sammanlagt				
Rahoitusomaisuusarvopaperit yhteensä	4 786,1	3 943,2	5 970,7	2 027,5
Värdepapper ingående i finansieringstillgångar sammanlagt				
Rahat ja pankkisaamiset	7 319,0	4 548,9	6 020,5	1 471,6
Kassa och banktillgodohavanden				
Vaihto- ja rahoitusomaisuus yhteensä	60 921,2	70 947,8	66 431,8	-4 516,0
Omsättnings- och finansieringstillgångar sammanlagt				
<b>Vastaavaa yhteensä</b>	<b>127 646,3</b>	<b>144 594,6</b>	<b>145 850,2</b>	<b>1 255,7</b>
<b>Passiva sammanlagt</b>				
<b>Tase, vastattavaa</b>				
<b>Balans, passiva</b>				
Oma pääoma yhteensä	47 886,8	54 157,0	59 351,6	5 194,7
Eget kapital sammanlagt				
Vapaaehtoiset varaukset yhteensä	8 915,5	8 958,3	9 224,2	266,0
Frivilliga reserveringar sammanlagt				
Pakolliset varaukset	1 343,6	1 257,8	1 186,8	-71,1
Obligatoriska reserveringar				
Arvostuserät	716,6	268,9	155,3	-113,6
Värderingsposter				
Pääomalaina / vakautettu laina	829,3	644,8	675,6	30,7
Kapitallån / konsoliderat lån				
Pitkäaikainen vieras pääoma yhteensä	25 412,1	24 362,9	25 865,3	1 502,4
Långfristigt främmande kapital sammanlagt				
Lyhytaikainen vieras pääoma yhteensä	42 542,4	54 944,8	49 391,4	-5 553,4
Kortfristigt främmande kapital sammanlagt				
Vieras pääoma yhteensä	67 954,5	79 307,7	75 256,7	-4 051,0
Främmande kapital sammanlagt				
<b>Vastattavaa yhteensä</b>	<b>127 646,3</b>	<b>144 594,6</b>	<b>145 850,2</b>	<b>1 255,7</b>
<b>Passiva sammanlagt</b>				
Korollinen vieras pääoma	40 333,7	43 392,6	42 363,5	-1 029,1
Räntebelagt främmande kapital				

## Rakentaminen yhteensä

## Byggverksamhet sammanlagt

Oikaistu tuloslaskelma Korrigerade resultaträkning	1994 Milj. mk	1995 Milj. mk	1996 Milj. mk	Muutos 1995-1996 Milj. mk
<b>Liikevaihto</b> <b>Omsättning</b>	<b>14 632,1</b>	<b>14 817,4</b>	<b>14 996,6</b>	<b>179,2</b>
Aineet ja tarvikkeet Material och förnödenheter	-6 361,9	-4 410,9	-4 117,4	-293,5
Henkilöstökulut Personalkostnader	-2 835,3	-3 092,1	-3 124,6	32,5
Muut kulut Övriga kostnader	-5 851,1	-6 868,5	-7 046,7	178,2
<b>Käyttökate</b> <b>Driftsbidrag</b>	<b>-416,2</b>	<b>446,0</b>	<b>707,8</b>	<b>261,9</b>
Osinkotuotot Dividendintäkter	42,4	4,3	6,6	2,3
Korkotuotot Ränteintäkter	188,4	121,5	92,2	-29,3
Korkokulut Räntekostnader	-374,2	-284,4	-269,8	-14,7
Kurssierot Kursdifferenser		-1,5	7,7	9,2
Muut rahoitustuotot ja -kulut Övriga finansiella intäkter och kostnader	-34,5	-7,2	-1,5	-5,7
Välittömät verot / veronpalautukset Direkta skatter / skatteåterbäring	-50,0	-66,7	-72,8	6,1
<b>Rahoitustulos</b> <b>Finansierings resultat</b>	<b>-644,2</b>	<b>211,9</b>	<b>470,3</b>	<b>258,4</b>
Poistot Avskrivningar	-212,5	-209,1	-214,7	5,6
<b>Nettotulos</b> <b>Nettoresultat</b>	<b>-856,7</b>	<b>2,7</b>	<b>255,6</b>	<b>252,9</b>
Liiketoiminnan muut tuotot Rörelsens övriga intäkter	593,7	28,9	34,8	5,9
Poistot pitkäaikaisista sijoituksista Avskrivningar på långfristiga placeringar	-60,3	-5,1	-0,7	-4,3
Saadut konserniavustukset Erhållna koncernbidrag	66,7	113,1	83,3	-29,8
Maksetut konserniavustukset Betalda koncernbidrag	-113,2	-153,3	-194,5	41,2
Muut satunnaiset tuotot ja kulut Övriga extraordinära intäkter och kostnader	-288,1	-68,0	6,6	74,6
<b>Kokonaistulos</b> <b>Totalresultat</b>	<b>-658,0</b>	<b>-81,6</b>	<b>185,1</b>	<b>266,8</b>
Poistoeron lisäys (-) tai vähennys (+) Ökning (-) eller minskning (+) av avskrivningsdifferens	-12,2	-27,7	-62,2	34,5
Vapaaehtoisten varausten muutos yhteensä Förändring av frivilliga reserveringar sammanlagt	515,5	102,1	111,0	8,9
Verojen oikaisut Korrigeringar av skatter			0,3	
<b>Tilikauden voitto / tappio</b> <b>Räkenskapsperiodens vinst / förlust</b>	<b>-155,0</b>	<b>-7,2</b>	<b>234,2</b>	<b>241,4</b>

## Rakentaminen yhteensä

## Byggverksamhet sammanlagt

Tase, vastaavaa Balans, aktiva	1994 Milj. mk	1995 Milj. mk	1996 Milj. mk	Muutos 1995-1996 Milj. mk
Aineettomat hyödykkeet yhteensä Immateriella tillgångar sammanlagt	266,6	286,2	271,8	-14,4
Aineelliset hyödykkeet yhteensä Materiella tillgångar sammanlagt	889,1	967,2	1 018,8	51,6
Käyttöomaisuusarvopaperit ja muut pitkäaikaiset sijoitukset yhteensä Värdepapper ingående i anläggningstillgångar och övriga långfristiga placeringar sammanlagt	5 307,8	4 501,5	4 695,1	193,5
Käyttöomaisuus yhteensä Anläggningstillgångar sammanlagt	6 463,5	5 755,0	5 985,7	230,7
Arvostuserät Värderingsposter	29,1	27,5	11,9	-15,6
Vaihto-omaisuus Omsättningstillgångar	5 382,2	4 171,9	3 888,2	-283,7
Saamiset yhteensä Fordringar sammanlagt	3 870,7	4 347,7	4 185,1	-162,6
Rahoitusomaisuusarvopaperit yhteensä Värdepapper ingående i finansieringstillgångar sammanlagt	296,9	352,1	221,9	-130,2
Rahat ja pankkisaamiset Kassa och banktillgodohavanden	585,6	619,9	671,9	52,0
Vaihto- ja rahoitusomaisuus yhteensä Omsättnings- och finansieringstillgångar sammanlagt	10 135,3	9 491,6	8 967,0	-524,5
<b>Vastaavaa yhteensä Aktiva sammanlagt</b>	<b>16 628,0</b>	<b>15 274,1</b>	<b>14 964,7</b>	<b>-309,4</b>
<b>Tase, vastattavaa Balans, passiva</b>				
Oma pääoma yhteensä Eget kapital sammanlagt	1 781,5	2 102,7	2 972,6	869,9
Vapaaehtoiset varaukset yhteensä Frivilliga reserveringar sammanlagt	982,5	900,7	855,3	-45,5
Pakolliset varaukset Obligatoriska reserveringar	402,5	337,6	256,6	-81,1
Arvostuserät Värderingsposter	4,8	2,9		
Pääomalaina / vakautettu laina Kapitallån / konsoliderat lån	703,7	495,8	1 049,0	553,2
Pitkäaikainen vieras pääoma yhteensä Långfristigt främmande kapital sammanlagt	6 267,5	5 459,1	4 286,8	-1 172,4
Lyhytaikainen vieras pääoma yhteensä Kortfristigt främmande kapital sammanlagt	6 485,6	5 975,1	5 544,4	-430,7
Vieras pääoma yhteensä Främmande kapital sammanlagt	12 753,1	11 434,2	9 831,1	-1 603,1
<b>Vastattavaa yhteensä Passiva sammanlagt</b>	<b>16 628,0</b>	<b>15 274,1</b>	<b>14 964,7</b>	<b>-309,4</b>
Korollinen vieras pääoma Räntebelagt främmande kapital	6 015,2	4 713,5	5 069,0	355,5

Oikaistu tuloslaskelma Korrigerade resultaträkning	1994 Milj. mk	1995 Milj. mk	1996 Milj. mk	Muutos 1995-1996 Milj. mk
<b>Liikevaihto</b> <b>Omsättning</b>	<b>35 540,3</b>	<b>30 527,6</b>	<b>30 815,0</b>	<b>287,4</b>
Aineet ja tarvikkeet Material och förnödenheter	-23 305,1	-18 006,7	-17 750,1	-256,6
Henkilöstökulut Personalkostnader	-4 535,8	-4 803,0	-4 772,4	-30,6
Muut kulut Övriga kostnader	-4 707,3	-5 305,9	-5 802,3	496,3
<b>Käyttökate</b> <b>Driftsbidrag</b>	<b>2 992,0</b>	<b>2 411,9</b>	<b>2 490,2</b>	<b>78,3</b>
Osinkotuotot Dividendintäkter	337,2	319,8	111,6	-208,3
Korkotuotot Ränteintäkter	867,1	767,4	645,6	-121,7
Korkokulut Räntekostnader	-1 382,6	-1 155,1	-998,7	-156,4
Kurssierot Kursdifferenser	-86,2	18,1	34,0	16,0
Muut rahoitustuotot ja -kulut Övriga finansiella intäkter och kostnader	12,3	155,9	10,0	-145,9
Välittömät verot / veronpalautukset Direkta skatter / skatteåterbäring	-375,6	-446,9	-608,8	161,9
<b>Rahoitustulos</b> <b>Finansierings resultat</b>	<b>2 364,2</b>	<b>2 071,1</b>	<b>1 683,9</b>	<b>-387,1</b>
Poistot Avskrivningar	-1 454,7	-1 434,9	-1 512,8	78,0
<b>Nettotulos</b> <b>Nettoresultat</b>	<b>909,5</b>	<b>636,2</b>	<b>171,1</b>	<b>-465,1</b>
Liiketoiminnan muut tuotot Rörelsens övriga intäkter	331,2	443,8	545,2	101,4
Poistot pitkäaikaisista sijoituksista Avskrivningar på långfristiga placeringar	-187,1	-115,5	-745,6	630,1
Saadut konserniavustukset Erhållna koncernbidrag	902,6	733,3	825,1	91,7
Maksetut konserniavustukset Betalda koncernbidrag	-435,5	-524,8	-421,8	-103,0
Muut satunnaiset tuotot ja kulut Övriga extraordinära intäkter och kostnader	-509,7	-42,8	471,4	514,2
<b>Kokonaistulos</b> <b>Totalresultat</b>	<b>1 011,0</b>	<b>1 130,2</b>	<b>845,3</b>	<b>-284,9</b>
Poistoeron lisäys (-) tai vähennys (+) Ökning (-) eller minskning (+) av avskrivningsdifferens	-82,1	-16,2	-271,7	255,5
Vapaaehtoisten varausten muutos yhteensä Förändring av frivilliga reserveringar sammanlagt	98,7	166,9	479,5	312,6
Verojen oikaisut Korrigeringar av skatter	-4,9			
<b>Tilikauden voitto / tappio</b> <b>Räkenskapsperiodens vinst / förlust</b>	<b>1 022,7</b>	<b>1 280,9</b>	<b>1 053,1</b>	<b>-227,8</b>



<b>Tase, vastaavaa</b>	<b>1994</b>	<b>1995</b>	<b>1996</b>	<b>Muutos 1995-1996</b>
<b>Balans, aktiva</b>	<b>Milj. mk</b>	<b>Milj. mk</b>	<b>Milj. mk</b>	<b>Milj. mk</b>
Aineettomat hyödykkeet yhteensä Immateriella tillgångar sammanlagt	673,8	746,0	956,4	210,5
Aineelliset hyödykkeet yhteensä Materiella tillgångar sammanlagt	11 235,0	11 517,3	11 546,7	29,4
Käyttöomaisuusarvopaperit ja muut pitkäaikaiset sijoitukset yhteensä Värdepapper ingående i anläggningstillgångar och övriga långfristiga placeringar sammanlagt	10 894,7	11 140,9	11 821,4	680,6
Käyttöomaisuus yhteensä Anläggningstillgångar sammanlagt	22 803,6	23 404,1	24 324,5	920,4
Arvostuserät Värderingsposter	62,7	44,9	38,1	-6,8
Vaihto-omaisuus Omsättningstillgångar	3 401,1	3 256,9	3 113,8	-143,1
Saamiset yhteensä Fordringar sammanlagt	13 932,3	12 029,9	12 304,6	274,7
Rahoitusomaisuusarvopaperit yhteensä Värdepapper ingående i finansieringstillgångar sammanlagt	1 756,7	1 416,9	1 170,8	-246,1
Rahat ja pankkisaamiset Kassa och banktillgodohavanden	1 111,4	1 096,6	1 276,9	180,3
Vaihto- ja rahoitusomaisuus yhteensä Omsättnings- och finansieringstillgångar sammanlagt	20 201,5	17 800,3	17 866,0	65,7
<b>Vastaavaa yhteensä</b> <b>Aktiva sammanlagt</b>	<b>43 067,7</b>	<b>41 249,3</b>	<b>42 228,7</b>	<b>979,4</b>
<b>Tase, vastattavaa</b>				
<b>Balans, passiva</b>				
Oma pääoma yhteensä Eget kapital sammanlagt	14 568,4	15 487,9	16 337,4	849,4
Vapaaehtoiset varaukset yhteensä Frivilliga reserveringar sammanlagt	4 798,9	4 688,5	4 474,2	-214,3
Pakolliset varaukset Obligatoriska reserveringar	54,6	83,9	170,3	86,5
Arvostuserät Värderingsposter	265,4	154,5	57,5	-97,0
Pääomalaina / vakautettu laina Kapitallån / konsoliderat lån	20,0	105,0	150,0	45,0
Pitkäaikainen vieras pääoma yhteensä Långfristigt främmande kapital sammanlagt	8 882,0	8 025,5	9 333,1	1 307,7
Lyhytaikainen vieras pääoma yhteensä Kortfristigt främmande kapital sammanlagt	14 478,3	12 704,0	11 706,2	-997,8
Vieras pääoma yhteensä Främmande kapital sammanlagt	23 360,4	20 729,5	21 039,3	309,8
<b>Vastattavaa yhteensä</b> <b>Passiva sammanlagt</b>	<b>43 067,7</b>	<b>41 249,3</b>	<b>42 228,7</b>	<b>979,4</b>
Korollinen vieras pääoma Räntebelagt främmande kapital	17 075,8	12 680,9	14 732,3	2 051,4

Oikaistu tuloslaskelma Korrigerade resultaträkning	1994 Milj. mk	1995 Milj. mk	1996 Milj. mk	Muutos 1995-1996 Milj. mk
<b>Liikevaihto Omsättning</b>	<b>2 277,3</b>	<b>2 448,0</b>	<b>2 520,5</b>	<b>72,5</b>
Aineet ja tarvikkeet Material och förnödenheter	-1 086,3	-1 173,6	-1 075,5	-98,1
Henkilöstökulut Personalkostnader	-570,3	-601,6	-609,9	8,3
Muut kulut Övriga kostnader	-330,2	-367,2	-502,4	135,2
<b>Käyttökate Driftsbidrag</b>	<b>290,5</b>	<b>305,7</b>	<b>332,7</b>	<b>27,1</b>
Osinkotuotot Dividendintäkter	10,7	11,5	1,2	-10,3
Korkotuotot Ränteintäkter	35,7	34,2	27,3	-6,9
Korkokulut Räntekostnader	-50,6	-47,6	-37,9	-9,7
Kursierot Kursdifferenser	-8,8	-1,2	-1,1	-0,1
Muut rahoitustuotot ja -kulut Övriga finansiella intäkter och kostnader	1,9	-2,3	10,7	13,0
Välittömät verot / veronpalautukset Direkta skatter / skatteåterbäring	-29,9	-54,5	-50,8	-3,7
<b>Rahoitustulos Finansierings resultat</b>	<b>249,5</b>	<b>245,7</b>	<b>282,1</b>	<b>36,4</b>
Poistot Avskrivningar	-91,5	-101,6	-109,1	7,5
<b>Nettotulos Nettoresultat</b>	<b>158,1</b>	<b>144,0</b>	<b>173,0</b>	<b>29,0</b>
Liiketoiminnan muut tuotot Rörelsens övriga intäkter	22,0	31,1	32,1	1,0
Poistot pitkäaikaisista sijoituksista Avskrivningar på långfristiga placeringar		-1,5	-3,7	2,2
Saadut konserniavustukset Erhållna koncernbidrag	28,6	16,0	16,7	0,7
Maksetut konserniavustukset Betalda koncernbidrag	-77,3	-84,2	-100,5	16,3
Muut satunnaiset tuotot ja kulut Övriga extraordinära intäkter och kostnader	-31,8	-3,0	-22,2	19,2
<b>Kokonaistulos Totalresultat</b>	<b>99,6</b>	<b>102,4</b>	<b>95,4</b>	<b>-7,0</b>
Poistoeron lisäys (-) tai vähennys (+) Ökning (-) eller minskning (+) av avskrivningsdifferens	-16,7	-39,3	-22,4	-17,0
Vapaaehtoisten varausten muutos yhteensä Förändring av frivilliga reserveringar sammanlagt	9,4	96,4	51,2	-45,2
Verojen oikaisut Korrigeringar av skatter				
<b>Tilikauden voitto / tappio Räkenskapsperiodens vinst / förlust</b>	<b>92,3</b>	<b>159,5</b>	<b>124,2</b>	<b>-35,3</b>

## Tekstiilien, vaatteiden ja nahkatuotteiden valmistus

## Tillverkning av textilier, kläder och lädervaror

Tase, vastaavaa Balans, aktiva	1994 Milj. mk	1995 Milj. mk	1996 Milj. mk	Muutos 1995-1996 Milj. mk
Aineettomat hyödykkeet yhteensä Immateriella tillgångar sammanlagt	21,0	19,9	21,7	1,7
Aineelliset hyödykkeet yhteensä Materiella tillgångar sammanlagt	557,7	762,9	758,9	-4,0
Käyttöomaisuusarvopaperit ja muut pitkäaikaiset sijoitukset yhteensä Värdepapper ingående i anläggningstillgångar och övriga långfristiga placeringar sammanlagt	380,6	386,3	411,1	24,8
Käyttöomaisuus yhteensä Anläggningstillgångar sammanlagt	959,3	1 169,1	1 191,6	22,5
Arvostuserät Värderingsposter	0,2			
Vaihto-omaisuus Omsättningstillgångar	595,2	583,8	512,6	-71,2
Saamiset yhteensä Fordringar sammanlagt	706,4	563,8	475,2	-88,6
Rahoitusomaisuusarvopaperit yhteensä Värdepapper ingående i finansieringstillgångar sammanlagt	27,6	56,5	53,2	-3,3
Rahat ja pankkisaamiset Kassa och banktillgodohavanden	184,5	145,4	228,9	83,6
Vaihto- ja rahoitusomaisuus yhteensä Omsättnings- och finansieringstillgångar sammanlagt	1 513,8	1 349,5	1 270,0	-79,5
<b>Vastaavaa yhteensä Aktiva sammanlagt</b>	<b>2 473,2</b>	<b>2 518,6</b>	<b>2 461,6</b>	<b>-57,0</b>
<b>Tase, vastattavaa Balans, passiva</b>				
Oma pääoma yhteensä Eget kapital sammanlagt	736,7	862,0	928,6	66,7
Vapaaehtoiset varaukset yhteensä Frivilliga reserveringar sammanlagt	585,8	638,1	604,5	-33,6
Pakolliset varaukset Obligatoriska reserveringar				
Arvostuserät Värderingsposter				
Pääomalaina / vakautettu laina Kapitallån / konsoliderat lån		2,0	2,0	0,0
Pitkäaikainen vieras pääoma yhteensä Långfristigt främmande kapital sammanlagt	483,5	488,7	417,6	-71,1
Lyhytaikainen vieras pääoma yhteensä Kortfristigt främmande kapital sammanlagt	667,2	527,8	508,9	-18,9
Vieras pääoma yhteensä Främmande kapital sammanlagt	1 150,7	1 016,6	926,5	-90,1
<b>Vastattavaa yhteensä Passiva sammanlagt</b>	<b>2 473,2</b>	<b>2 518,6</b>	<b>2 461,6</b>	<b>-57,0</b>
Korollinen vieras pääoma Räntebelagt främmande kapital	769,8	691,9	528,3	-163,7

Oikaistu tuloslaskelma Korrigerade resultaträkning	1994 Milj. mk	1995 Milj. mk	1996 Milj. mk	Muutos 1995-1996 Milj. mk
<b>Liikevaihto</b>	<b>6 163,3</b>	<b>7 064,8</b>	<b>7 424,8</b>	<b>359,9</b>
<b>Omsättning</b>				
Aineet ja tarvikkeet	-1 154,1	-1 394,8	-1 399,6	4,8
Material och förnödenheter				
Henkilöstökulut	-2 025,8	-2 056,4	-2 009,3	-47,0
Personalkostnader				
Muut kulut	-2 169,6	-2 734,2	-2 961,5	227,2
Övriga kostnader				
<b>Käyttökate</b>	<b>813,8</b>	<b>879,5</b>	<b>1 054,3</b>	<b>174,9</b>
<b>Driftsbidrag</b>				
Osinkotuotot	38,3	67,7	134,2	66,5
Dividendintäkter				
Korkotuotot	124,2	135,4	137,7	2,3
Ränteintäkter				
Korkokulut	-214,6	-198,2	-170,7	-27,4
Räntekostnader				
Kurssierot	9,6	4,9	1,5	-3,4
Kursdifferenser				
Muut rahoitustuotot ja -kulut	-5,1	16,8	8,2	-8,7
Övriga finansiella intäkter och kostnader				
Välittömät verot / veronpalautukset	-138,3	-123,7	-264,4	140,7
Direkta skatter / skatteåterbäring				
<b>Rahoitustulos</b>	<b>628,0</b>	<b>782,5</b>	<b>900,8</b>	<b>118,3</b>
<b>Finansierings resultat</b>				
Poistot	-442,8	-503,8	-456,9	-46,8
Avskrivningar				
<b>Nettotulos</b>	<b>185,2</b>	<b>278,8</b>	<b>443,9</b>	<b>165,1</b>
<b>Nettoresultat</b>				
Liiketoiminnan muut tuotot	71,9	57,7	107,1	49,4
Rörelsens övriga intäkter				
Poistot pitkäaikaisista sijoituksista	-21,0	1,4	-7,2	-8,6
Avskrivningar på långfristiga placeringar				
Saadut konserniavustukset	68,5	101,8	215,9	114,1
Erhällna koncernbidrag				
Maksetut konserniavustukset	-103,0	-122,5	-174,1	51,6
Betalda koncernbidrag				
Muut satunnaiset tuotot ja kulut	17,0	1,1	68,5	67,5
Övriga extraordinära intäkter och kostnader				
<b>Kokonaistulos</b>	<b>218,6</b>	<b>318,2</b>	<b>654,1</b>	<b>335,9</b>
<b>Totalresultat</b>				
Poistoeron lisäys (-) tai vähennys (+)	22,7	90,8	-65,1	-155,9
Ökning (-) eller minskning (+) av avskrivningsdifferens				
Vapaaehtoisten varausten muutos yhteensä	16,2	34,9	119,1	84,2
Förändring av frivilliga reserveringar sammanlagt				
Verojen oikaisu				
Korrigeringar av skatter				
<b>Tilikauden voitto / tappio</b>	<b>257,5</b>	<b>443,9</b>	<b>708,1</b>	<b>264,2</b>
<b>Räkenskapsperiodens vinst / förlust</b>				

<b>Tase, vastaavaa</b>	<b>1994</b>	<b>1995</b>	<b>1996</b>	<b>Muutos 1995-1996</b>
<b>Balans, aktiva</b>	<b>Milj. mk</b>	<b>Milj. mk</b>	<b>Milj. mk</b>	<b>Milj. mk</b>
Aineettomat hyödykkeet yhteensä	310,4	428,3	375,8	-52,5
Immateriella tillgångar sammanlagt				
Aineelliset hyödykkeet yhteensä	3 133,3	3 023,5	2 885,0	-138,5
Materiella tillgångar sammanlagt				
Käyttöomaisuusarvopaperit ja muut pitkäaikaiset sijoitukset yhteensä	2 677,3	2 967,5	3 631,3	663,9
Värdepapper ingående i anläggningstillgångar och övriga långfristiga placeringar sammanlagt				
Käyttöomaisuus yhteensä	6 121,1	6 419,3	6 892,1	472,9
Anläggningstillgångar sammanlagt				
Arvostuserät	19,0	12,6	8,2	-4,5
Värderingsposter				
Vaihto-omaisuus	333,1	343,2	307,3	-35,9
Omsättningstillgångar				
Saamiset yhteensä	2 425,9	2 190,4	2 152,8	-37,6
Fordringar sammanlagt				
Rahoitusomaisuusarvopaperit yhteensä	157,3	286,6	598,2	311,6
Värdepapper ingående i finansieringstillgångar sammanlagt				
Rahat ja pankkisaamiset	197,2	262,4	434,6	172,2
Kassa och banktillgodohavanden				
Vaihto- ja rahoitusomaisuus yhteensä	3 113,4	3 082,6	3 492,9	410,3
Omsättnings- och finansieringstillgångar sammanlagt				
<b>Vastaavaa yhteensä</b>	<b>9 253,5</b>	<b>9 514,5</b>	<b>10 393,2</b>	<b>878,7</b>
<b>Aktiva sammanlagt</b>				
<b>Tase, vastattavaa</b>				
<b>Balans, passiva</b>				
Oma pääoma yhteensä	3 189,8	3 595,3	4 267,1	671,8
Eget kapital sammanlagt				
Vapaaehtoiset varaukset yhteensä	1 352,6	1 270,8	1 224,1	-46,7
Frivilliga reserveringar sammanlagt				
Pakolliset varaukset	2,6	8,7	7,7	-1,0
Obligatoriska reserveringar				
Arvostuserät	11,4	10,4	11,9	1,5
Värderingsposter				
Pääomalaina / vakautettu laina	29,8	31,7	3,7	-28,0
Kapitallån / konsoliderat lån				
Pitkäaikainen vieras pääoma yhteensä	2 187,8	1 800,2	1 764,3	-35,9
Långfristigt främmande kapital sammanlagt				
Lyhytaikainen vieras pääoma yhteensä	2 479,4	2 797,3	3 114,3	317,0
Kortfristigt främmande kapital sammanlagt				
Vieras pääoma yhteensä	4 667,2	4 597,5	4 878,6	281,1
Främmande kapital sammanlagt				
<b>Vastattavaa yhteensä</b>	<b>9 253,5</b>	<b>9 514,5</b>	<b>10 393,2</b>	<b>878,7</b>
<b>Passiva sammanlagt</b>				
Korollinen vieras pääoma				
Räntebelagt främmande kapital	2 988,9	2 706,9	2 997,7	290,9

Oikaistu tuloslaskelma Korrigerade resultaträkning	1994 Milj. mk	1995 Milj. mk	1996 Milj. mk	Muutos 1995-1996 Milj. mk
<b>Liikevaihto</b> <b>Omsättning</b>	1 470,2	1 667,8	1 740,5	72,7
Aineet ja tarvikkeet Material och förnödenheter	-649,6	-742,3	-783,9	41,5
Henkilöstökulut Personalkostnader	-432,0	-469,8	-463,6	-6,1
Muut kulut Övriga kostnader	-284,1	-302,7	-346,4	43,7
<b>Käyttökate</b> <b>Driftsbidrag</b>	<b>104,4</b>	<b>153,0</b>	<b>146,6</b>	<b>-6,4</b>
Osinkotuotot Dividendintäkter	1,1	1,2	2,8	1,6
Korkotuotot Ränteintäkter	3,9	8,4	3,8	-4,6
Korkokulut Räntekostnader	-42,4	-40,5	-31,7	-8,7
Kurssierot Kursdifferenser	0,6	-0,9	1,5	2,4
Muut rahoitustuotot ja -kulut Övriga finansiella intäkter och kostnader	0,0	-5,0	0,6	5,6
Välittömät verot / veronpalautukset Direkta skatter / skatteåterbäring	-4,5	-14,0	-12,0	-1,9
<b>Rahoitustulos</b> <b>Finansierings resultat</b>	<b>63,0</b>	<b>102,3</b>	<b>111,5</b>	<b>9,2</b>
Poistot Avskrivningar	-58,7	-56,0	-51,8	-4,2
<b>Nettotulos</b> <b>Nettoresultat</b>	<b>4,3</b>	<b>46,3</b>	<b>59,7</b>	<b>13,4</b>
Liiketoiminnan muut tuotot Rörelsens övriga intäkter	11,5	10,7	7,8	-2,8
Poistot pitkäaikaisista sijoituksista Avskrivningar på långfristiga placeringar	-15,1	-4,5	-2,5	-2,1
Saadut konserniavustukset Erhållna koncernbidrag	16,2	23,2		
Maksetut konserniavustukset Betald koncernbidrag	-1,6		-21,1	
Muut satunnaiset tuotot ja kulut Övriga extraordinära intäkter och kostnader	0,6	-0,8	-2,6	-1,8
<b>Kokonaistulos</b> <b>Totalresultat</b>	<b>15,8</b>	<b>74,9</b>	<b>41,4</b>	<b>-33,4</b>
Poistoeron lisäys (-) tai vähennys (+) Ökning (-) eller minskning (+) av avskrivningsdifferens	13,2	-0,8	6,6	7,4
Vapaaehtoisten varausten muutos yhteensä Förändring av frivilliga reserveringar sammanlagt	4,5	12,0	12,4	0,4
Verojen oikaisu Korrigeringar av skatter		0,1		
<b>Tilikauden voitto / tappio</b> <b>Räkenskapsperiodens vinst / förlust</b>	<b>33,5</b>	<b>86,2</b>	<b>60,4</b>	<b>-25,7</b>

## Huonekalujen valmistus

## Tillverkning av möbler

Tase, vastaavaa Balans, aktiva	1994 Milj. mk	1995 Milj. mk	1996 Milj. mk	Muutos 1995-1996 Milj. mk
Aineettomat hyödykkeet yhteensä Immateriella tillgångar sammanlagt	25,0	26,3	39,7	13,4
Aineelliset hyödykkeet yhteensä Materiella tillgångar sammanlagt	443,4	438,1	437,8	-0,3
Käyttöomaisuusarvopaperit ja muut pitkäaikaiset sijoitukset yhteensä Värdepapper ingående i anläggningstillgångar och övriga långfristiga placeringar sammanlagt	95,3	105,5	109,7	4,2
Käyttöomaisuus yhteensä Anläggningstillgångar sammanlagt	563,7	569,9	587,2	17,3
Arvostuserät Värderingsposter	1,4	0,1	0,0	0,0
Vaihto-omaisuus Omsättningstillgångar	317,9	334,1	327,0	-7,1
Saamiset yhteensä Fordringar sammanlagt	330,8	350,9	353,5	2,6
Rahoitusomaisuusarvopaperit yhteensä Värdepapper ingående i finansieringstillgångar sammanlagt	18,0	21,1	44,0	22,9
Rahat ja pankkisaamiset Kassa och banktillgodohavanden	41,3	53,2	81,0	27,8
Vaihto- ja rahoitusomaisuus yhteensä Omsättnings- och finansieringstillgångar sammanlagt	708,0	759,3	805,4	46,2
<b>Vastaavaa yhteensä</b> <b>Aktiva sammanlagt</b>	<b>1 273,1</b>	<b>1 329,2</b>	<b>1 392,7</b>	<b>63,5</b>
<b>Tase, vastattavaa</b> <b>Balans, passiva</b>				
Oma pääoma yhteensä Eget kapital sammanlagt	305,4	389,3	446,8	57,5
Vapaaehtoiset varaukset yhteensä Frivilliga reserveringar sammanlagt	189,4	178,2	160,8	-17,4
Pakolliset varaukset Obligatoriska reserveringar	3,0	0,4	0,4	0,0
Arvostuserät Värderingsposter				
Pääomalaina / vakautettu laina Kapitallån / konsoliderat lån	5,0	5,0		
Pitkäaikainen vieras pääoma yhteensä Långfristigt främmande kapital sammanlagt	353,3	339,2	324,3	-14,8
Lyhytaikainen vieras pääoma yhteensä Kortfristigt främmande kapital sammanlagt	417,0	417,1	460,3	43,2
Vieras pääoma yhteensä Främmande kapital sammanlagt	770,3	756,3	784,7	28,4
<b>Vastattavaa yhteensä</b> <b>Passiva sammanlagt</b>	<b>1 273,1</b>	<b>1 329,2</b>	<b>1 392,7</b>	<b>63,5</b>
Korollinen vieras pääoma Räntebelagt främmande kapital	526,1	443,2	463,5	20,3

Oikaistu tuloslaskelma Korrigerade resultaträkning	1994 Milj. mk	1995 Milj. mk	1996 Milj. mk	Muutos 1995-1996 Milj. mk
<b>Liikevaihto</b>	<b>19 622,5</b>	<b>23 235,3</b>	<b>22 166,1</b>	<b>-1 069,1</b>
<b>Omsättning</b>				
Aineet ja tarvikkeet Material och förnödenheter	-10 521,4	-12 087,7	-12 316,5	228,8
Henkilöstökulut Personalkostnader	-3 287,8	-3 644,9	-3 645,4	0,5
Muut kulut Övriga kostnader	-2 626,4	-3 562,7	-3 503,2	-59,4
<b>Käyttökate</b>	<b>3 186,8</b>	<b>3 940,0</b>	<b>2 701,0</b>	<b>-1 238,9</b>
<b>Driftsbidrag</b>				
Osinkotuotot Dividendintäkter	490,4	188,0	311,8	123,8
Korkotuotot Ränteintäkter	1 014,7	1 014,1	982,1	-32,0
Korkokulut Räntekostnader	-1 497,6	-1 429,8	-1 390,4	-39,4
Kurssierot Kursdifferenser	390,4	172,6	-127,0	-299,6
Muut rahoitustuotot ja -kulut Övriga finansiella intäkter och kostnader	-46,1	-7,9	-20,0	12,2
Välittömät verot / veronpalautukset Direkta skatter / skatteåterbäring	-81,0	-313,3	-287,9	-25,4
<b>Rahoitustulos</b>	<b>3 457,7</b>	<b>3 563,6</b>	<b>2 169,5</b>	<b>-1 394,1</b>
<b>Finansierings resultat</b>				
Poistot Avskrivningar	-980,1	-1 072,4	-1 169,8	97,4
<b>Nettotulos</b>	<b>2 477,6</b>	<b>2 491,2</b>	<b>999,7</b>	<b>-1 491,5</b>
<b>Nettoreultat</b>				
Liiketoiminnan muut tuotot Rörelsens övriga intäkter	252,5	224,0	321,5	97,5
Poistot pitkäaikaisista sijoituksista Avskrivningar på långfristiga placeringar	-587,3	-16,3	-268,0	251,7
Saadut konserniavustukset Erhållna koncernbidrag	2 431,4	6 213,1	2 879,8	-3 333,2
Maksetut konserniavustukset Betalda koncernbidrag	-2 616,0	-6 530,2	-3 026,3	-3 503,9
Muut satunnaiset tuotot ja kulut Övriga extraordinära intäkter och kostnader	-805,1	-1 357,2	434,8	1 792,0
<b>Kokonaistulos</b>	<b>1 153,2</b>	<b>1 024,5</b>	<b>1 341,5</b>	<b>317,0</b>
<b>Totalresultat</b>				
Poistoeron lisäys (-) tai vähennys (+) Ökning (-) eller minskning (+) av avskrivningsdifferens	-652,3	-369,6	-809,2	439,6
Vapaaehtoisten varausten muutos yhteensä Förändring av frivilliga reserveringar sammanlagt	174,4	186,6	165,1	-21,4
Verojen oikaisut Korrigeringar av skatter				
<b>Tilikauden voitto / tappio</b>	<b>675,3</b>	<b>841,4</b>	<b>697,4</b>	<b>-144,0</b>
<b>Räkenskapsperiodens vinst / förlust</b>				



**Perusmetallien ja metallituotteiden valmistus**

**Metallframställning och metalvarutillverkning**

<b>Tase, vastaavaa</b>	<b>1994</b>	<b>1995</b>	<b>1996</b>	<b>Muutos 1995-1996</b>
<b>Balans, aktiva</b>	<b>Milj. mk</b>	<b>Milj. mk</b>	<b>Milj. mk</b>	<b>Milj. mk</b>
Aineettomat hyödykkeet yhteensä	757,6	630,7	557,4	-73,3
Immateriella tillgångar sammanlagt				
Aineelliset hyödykkeet yhteensä	9 533,2	10 934,4	12 055,8	1 121,4
Materiella tillgångar sammanlagt				
Käyttöomaisuusarvopaperit ja muut pitkäaikaiset sijoitukset yhteensä	17 262,9	19 191,3	21 586,8	2 395,6
Värdepapper ingående i anläggningstillgångar och övriga långfristiga placeringar sammanlagt				
Käyttöomaisuus yhteensä	27 553,7	30 756,4	34 200,0	3 443,7
Anläggningstillgångar sammanlagt				
Arvostuserät	328,5	183,7	132,8	-50,9
Värderingsposter				
Vaihto-omaisuus	2 796,5	3 266,9	3 115,7	-151,2
Omsättningstillgångar				
Saamiset yhteensä	8 979,4	12 284,0	8 485,9	-3 798,1
Fordringar sammanlagt				
Rahoitusomaisuusarvopaperit yhteensä	622,4	401,4	187,6	-213,8
Värdepapper ingående i finansieringstillgångar sammanlagt				
Rahat ja pankkisaamiset	844,4	524,9	662,8	137,9
Kassa och banktillgodohavanden				
Vaihto- ja rahoitusomaisuus yhteensä	13 242,7	16 477,2	12 452,0	-4 025,3
Omsättnings- och finansieringstillgångar sammanlagt				
<b>Vastaavaa yhteensä</b>	<b>41 124,9</b>	<b>47 417,3</b>	<b>46 784,8</b>	<b>-632,5</b>
<b>Aktiva sammanlagt</b>				
<b>Tase, vastattavaa</b>				
<b>Balans, passiva</b>				
Oma pääoma yhteensä	12 933,3	15 238,2	16 489,8	1 251,6
Eget kapital sammanlagt				
Vapaaehtoiset varaukset yhteensä	3 746,2	3 926,1	4 578,0	651,9
Frivilliga reserveringar sammanlagt				
Pakolliset varaukset	326,3	255,9	171,3	-84,6
Obligatoriska reserveringar				
Arvostuserät	576,7	9,9	6,6	-3,4
Värderingsposter				
Pääomalaina / vakautettu laina	74,0	74,0	80,0	6,0
Kapitallån / konsoliderat lån				
Pitkäaikainen vieras pääoma yhteensä	12 787,0	12 200,5	12 985,7	785,1
Långfristigt främmande kapital sammanlagt				
Lyhytaikainen vieras pääoma yhteensä	10 681,5	15 712,7	12 473,6	-3 239,2
Kortfristigt främmande kapital sammanlagt				
Vieras pääoma yhteensä	23 468,5	27 913,3	25 459,2	-2 454,0
Främmande kapital sammanlagt				
<b>Vastattavaa yhteensä</b>	<b>41 124,9</b>	<b>47 417,3</b>	<b>46 784,8</b>	<b>-632,5</b>
<b>Passiva sammanlagt</b>				
Korollinen vieras pääoma				
Räntebelagt främmande kapital	17 662,5	17 983,6	19 029,9	1 046,3

## Koneiden ja laitteiden valmistus

## Tillverkning av maskiner och utrustning

Oikaistu tuloslaskelma Korrigerade resultaträkning	1994 Milj. mk	1995 Milj. mk	1996 Milj. mk	Muutos 1995-1996 Milj. mk
<b>Liikevaihto</b> <b>Omsättning</b>	14 603,2	19 546,8	23 028,3	3 481,5
Aineet ja tarvikkeet Material och förnödenheter	-6 494,8	-8 931,4	-10 310,8	1 379,5
Henkilöstökulut Personalkostnader	-3 511,0	-4 332,3	-4 721,6	389,3
Muut kulut Övriga kostnader	-3 288,0	-4 646,9	-5 602,9	956,0
<b>Käyttökate</b> <b>Driftsbidrag</b>	<b>1 309,4</b>	<b>1 636,2</b>	<b>2 393,0</b>	<b>756,8</b>
Osinkotuotot Dividendintäkter	346,2	930,1	1 001,2	71,2
Korkotuotot Räntetäkter	856,6	735,8	679,0	-56,7
Korkokulut Räntekostnader	-1 112,5	-840,9	-885,8	44,9
Kurssierot Kursdifferenser	522,4	172,7	-70,1	-242,8
Muut rahoitustuotot ja -kulut Övriga finansiella intäkter och kostnader	-138,8	-55,8	-54,3	-1,4
Välittömät verot / veronpalautukset Direkta skatter / skatteåterbäring	-323,6	-465,2	-425,5	-39,7
<b>Rahoitustulos</b> <b>Finansierings resultat</b>	<b>1 459,7</b>	<b>2 112,8</b>	<b>2 637,5</b>	<b>524,7</b>
Poistot Avskrivningar	-503,3	-562,2	-668,1	106,0
<b>Nettotulos</b> <b>Nettoresultat</b>	<b>956,3</b>	<b>1 550,6</b>	<b>1 969,3</b>	<b>418,7</b>
Liiketoiminnan muut tuotot Rörelsens övriga intäkter	259,3	516,8	823,7	306,9
Poistot pitkäaikaisista sijoituksista Avskrivningar på långfristiga placeringar	-1 266,3	-63,4	-241,9	178,5
Saadut konserniavustukset Erhållna koncernbidrag	1 800,2	869,0	979,5	110,6
Maksetut konserniavustukset Betalda koncernbidrag	-969,4	-720,8	-1 148,5	427,7
Muut satunnaiset tuotot ja kulut Övriga extraordinära intäkter och kostnader	-84,5	-463,4	-414,7	-48,7
<b>Kokonaistulos</b> <b>Totalresultat</b>	<b>695,6</b>	<b>1 688,7</b>	<b>1 967,4</b>	<b>278,7</b>
Poistoeron lisäys (-) tai vähennys (+) Ökning (-) eller minskning (+) av avskrivningsdifferens	24,3	46,3	40,2	-6,1
Vapaaehtoisten varausten muutos yhteensä Förändring av frivilliga reserveringar sammanlagt	178,7	230,8	89,8	-141,0
Verojen oikaisu Korrigeringar av skatter				
<b>Tilikauden voitto / tappio</b> <b>Räkenskapsperiodens vinst / förlust</b>	<b>898,5</b>	<b>1 965,9</b>	<b>2 097,4</b>	<b>131,5</b>

## Koneiden ja laitteiden valmistus

## Tillverkning av maskiner och utrusting

<b>Tase, vastaavaa</b> <b>Balans, aktiva</b>	<b>1994</b> Milj. mk	<b>1995</b> Milj. mk	<b>1996</b> Milj. mk	<b>Muutos 1995-1996</b> Milj. mk
Aineettomat hyödykkeet yhteensä Immateriella tillgångar sammanlagt	228,8	551,4	838,2	286,8
Aineelliset hyödykkeet yhteensä Materiella tillgångar sammanlagt	3 676,1	3 953,4	4 346,7	393,3
Käyttöomaisuusarvopaperit ja muut pitkäaikaiset sijoitukset yhteensä Värdepapper ingående i anläggningstillgångar och övriga långfristiga placeringar sammanlagt	18 711,8	17 652,0	20 208,3	2 556,3
Käyttöomaisuus yhteensä Anläggningstillgångar sammanlagt	22 616,8	22 156,8	25 393,2	3 236,4
Arvostuserät Värderingsposter	246,0	307,2	148,8	-158,5
Vaihto-omaisuus Omsättningstillgångar	2 704,2	3 297,7	2 130,1	-1 167,6
Saamiset yhteensä Fordringar sammanlagt	9 317,0	9 216,0	11 478,5	2 262,5
Rahoitusomaisuusarvopaperit yhteensä Värdepapper ingående i finansieringstillgångar sammanlagt	494,9	2 261,4	2 149,6	-111,8
Rahat ja pankkisaamiset Kassa och banktillgodohavanden	4 104,1	1 932,8	2 993,3	1 060,4
Vaihto- ja rahoitusomaisuus yhteensä Omsättnings- och finansieringstillgångar sammanlagt	16 620,1	16 707,9	18 751,5	2 043,6
<b>Vastaavaa yhteensä</b> <b>Aktiva sammanlagt</b>	<b>39 482,9</b>	<b>39 171,9</b>	<b>44 293,4</b>	<b>5 121,5</b>
<b>Tase, vastattavaa</b> <b>Balans, passiva</b>				
Oma pääoma yhteensä Eget kapital sammanlagt	18 580,1	19 497,4	22 950,5	3 453,0
Vapaaehtoiset varaukset yhteensä Frivilliga reserveringar sammanlagt	1 553,2	1 180,7	1 207,9	27,2
Pakolliset varaukset Obligatoriska reserveringar	771,4	626,2	518,5	-107,7
Arvostuserät Värderingsposter	139,9	259,0	148,8	-110,3
Pääomalaina / vakautettu laina Kapitallån / konsoliderat lån	474,3	435,9	464,4	28,5
Pitkäaikainen vieras pääoma yhteensä Långfristigt främmande kapital sammanlagt	7 396,0	6 378,1	8 102,5	1 724,4
Lyhytaikainen vieras pääoma yhteensä Kortfristigt främmande kapital sammanlagt	10 568,0	10 794,6	10 901,0	106,3
Vieras pääoma yhteensä Främmande kapital sammanlagt	17 964,0	17 172,8	19 003,5	1 830,7
<b>Vastattavaa yhteensä</b> <b>Passiva sammanlagt</b>	<b>39 482,9</b>	<b>39 171,9</b>	<b>44 293,4</b>	<b>5 121,5</b>
Korollinen vieras pääoma Räntebelagt främmande kapital	10 288,5	8 467,4	10 734,5	2 267,1

Oikaistu tuloslaskelma Korrigerade resultaträkning	1994 Milj. mk	1995 Milj. mk	1996 Milj. mk	Muutos 1995-1996 Milj. mk
<b>Liikevaihto</b> <b>Omsättning</b>	<b>26 601,8</b>	<b>35 745,1</b>	<b>40 841,1</b>	<b>5 096,0</b>
Aineet ja tarvikkeet Material och förnödenheter	-15 190,1	-20 990,7	-23 444,3	2 453,6
Henkilöstökulut Personalkostnader	-4 177,9	-5 531,4	-6 006,7	475,3
Muut kulut Övriga kostnader	-3 999,5	-4 257,3	-5 767,1	1 509,8
<b>Käyttökate</b> <b>Driftsbidrag</b>	<b>3 234,3</b>	<b>4 965,7</b>	<b>5 623,0</b>	<b>657,3</b>
Osinkotuotot Dividendintäkter	102,9	317,1	127,5	-189,5
Korkotuotot Ränteintäkter	739,0	1 171,1	1 083,4	-87,7
Korkokulut Räntekostnader	-763,1	-894,5	-1 221,8	327,3
Kurssierot Kursdifferenser	744,3	-35,1	-71,1	36,0
Muut rahoitustuotot ja -kulut Övriga finansiella intäkter och kostnader	-61,9	-6,0	-5,4	-0,6
Välittömät verot / veronpalautukset Direkta skatter / skatteåterbäring	-1 156,7	-911,8	-910,1	-1,7
<b>Rahoitustulos</b> <b>Finansierings resultat</b>	<b>2 838,9</b>	<b>4 606,4</b>	<b>4 625,5</b>	<b>19,0</b>
Poistot Avskrivningar	-702,1	-1 453,9	-1 973,9	520,0
<b>Nettotulos</b> <b>Nettoresultat</b>	<b>2 136,8</b>	<b>3 152,6</b>	<b>2 651,6</b>	<b>-501,0</b>
Liiketoiminnan muut tuotot Rörelsens övriga intäkter	231,6	513,1	342,6	-170,5
Poistot pitkäaikaisista sijoituksista Avskrivningar på långfristiga placeringar	-0,3	-19,2	-78,7	59,6
Saadut konserniavustukset Erhållna koncernbidrag	1 912,1	2 431,5	3 910,5	1 479,0
Maksetut konserniavustukset Betalda koncernbidrag	-1 543,3	-2 173,5	-3 912,1	1 738,6
Muut satunnaiset tuotot ja kulut Övriga extraordinära intäkter och kostnader	479,0	-10,6	-514,5	503,8
<b>Kokonaistulos</b> <b>Totalresultat</b>	<b>3 216,0</b>	<b>3 893,9</b>	<b>2 399,5</b>	<b>-1 494,4</b>
Poistoeron lisäys (-) tai vähennys (+) Ökning (-) eller minskning (+) av avskrivningsdifferens	-431,1	-351,3	14,6	365,8
Vapaaehtoisten varausten muutos yhteensä Förändring av frivilliga reserveringar sammanlagt	280,1	283,0	249,6	-33,4
Verojen oikaisut Korrigeringar av skatter				
<b>Tilikauden voitto / tappio</b> <b>Räkenskapsperiodens vinst / förlust</b>	<b>3 064,9</b>	<b>3 825,6</b>	<b>2 663,7</b>	<b>-1 161,9</b>

## Sähkötekniisten tuotteiden ja instrumenttien valmistus

## Tillverkning av el- och optikprodukter

Tase, vastaavaa Balans, aktiva	1994 Milj. mk	1995 Milj. mk	1996 Milj. mk	Muutos 1995-1996 Milj. mk
Aineettomat hyödykkeet yhteensä Immateriella tillgångar sammanlagt	452,9	2 069,3	1 895,0	-174,3
Aineelliset hyödykkeet yhteensä Materiella tillgångar sammanlagt	3 482,0	4 588,9	5 225,4	636,5
Käyttöomaisuusarvopaperit ja muut pitkäaikaiset sijoitukset yhteensä Värdepapper ingående i anläggningstillgångar och övriga långfristiga placeringar sammanlagt	8 737,2	9 158,2	9 583,5	425,2
Käyttöomaisuus yhteensä Anläggningstillgångar sammanlagt	12 672,1	15 816,5	16 703,9	887,4
Arvostuserät Värderingsposter				
Vaihto-omaisuus Omsättningstillgångar	4 243,0	5 696,6	4 604,7	-1 091,9
Saamiset yhteensä Fordringar sammanlagt	14 006,8	19 967,1	17 933,4	-2 033,6
Rahoitusomaisuusarvopaperit yhteensä Värdepapper ingående i finansieringstillgångar sammanlagt	3 534,9	1 171,1	3 633,5	2 462,4
Rahat ja pankkisaamiset Kassa och banktillgodohavanden	1 673,1	1 393,8	2 131,5	737,6
Vaihto- ja rahoitusomaisuus yhteensä Omsättnings- och finansieringstillgångar sammanlagt	23 457,9	28 228,6	28 303,1	74,5
<b>Vastaavaa yhteensä Aktiva sammanlagt</b>	<b>36 130,0</b>	<b>44 045,1</b>	<b>45 006,9</b>	<b>961,9</b>
<b>Tase, vastattavaa Balans, passiva</b>				
Oma pääoma yhteensä Eget kapital sammanlagt	14 527,8	17 337,6	18 241,1	903,6
Vapaaehtoiset varaukset yhteensä Frivilliga reserveringar sammanlagt	2 573,8	2 950,8	2 689,2	-261,6
Pakolliset varaukset Obligatoriska reserveringar	146,5	277,4	249,2	-28,2
Arvostuserät Värderingsposter		0,0		
Pääomalaina / vakautettu laina Kapitallån / konsoliderat lån			110,0	
Pitkäaikainen vieras pääoma yhteensä Långfristigt främmande kapital sammanlagt	3 309,6	2 905,9	3 181,6	275,7
Lyhytaikainen vieras pääoma yhteensä Kortfristigt främmande kapital sammanlagt	15 572,3	20 573,4	20 535,8	-37,6
Vieras pääoma yhteensä Främmande kapital sammanlagt	18 881,9	23 479,3	23 717,4	238,1
<b>Vastattavaa yhteensä Passiva sammanlagt</b>	<b>36 130,0</b>	<b>44 045,1</b>	<b>45 006,9</b>	<b>961,9</b>
Korollinen vieras pääoma Räntebelagt främmande kapital	8 836,3	12 364,1	10 277,9	-2 086,2

## Kulkuneuvojen valmistus

## Tillverkning av transportmedel

Oikaistu tuloslaskelma Korrigerade resultaträkning	1994 Milj. mk	1995 Milj. mk	1996 Milj. mk	Muutos 1995-1996 Milj. mk
<b>Liikevaihto</b> <b>Omsättning</b>	6 133,3	8 634,3	11 471,7	2 837,5
Aineet ja tarvikkeet Material och förnödenheter	-2 317,0	-3 703,4	-6 603,8	2 900,4
Henkilöstökulut Personalkostnader	-2 040,5	-2 295,3	-2 128,7	-166,5
Muut kulut Övriga kostnader	-1 235,0	-1 827,7	-1 928,5	100,9
<b>Käyttökate</b> <b>Driftsbidrag</b>	<b>540,7</b>	<b>807,9</b>	<b>810,7</b>	<b>2,8</b>
Osinkotuotot Dividendintäkter	27,1	19,0	138,2	119,2
Korkotuotot Ränteintäkter	150,1	261,5	163,9	-97,6
Korkokulut Räntekostnader	-193,1	-352,6	-182,6	-170,1
Kurssierot Kursdifferenser	-8,2	-27,0	-15,3	-11,7
Muut rahoitustuotot ja -kulut Övriga finansiella intäkter och kostnader	-30,3	-40,7	5,7	46,4
Välittömät verot / veronpalautukset Direkta skatter / skatteåterbäring	-30,0	-22,9	-166,6	143,6
<b>Rahoitustulos</b> <b>Finansierings resultat</b>	<b>456,3</b>	<b>645,2</b>	<b>754,0</b>	<b>108,8</b>
Poistot Avskrivningar	-326,9	-355,8	-308,8	-47,1
<b>Nettotulos</b> <b>Nettoresultat</b>	<b>129,4</b>	<b>289,4</b>	<b>445,3</b>	<b>155,9</b>
Liiketoiminnan muut tuotot Rörelsens övriga intäkter	49,3	91,2	161,4	70,1
Poistot pitkäaikaisista sijoituksista Avskrivningar på långfristiga placeringar				
Saadut konserniavustukset Erhållna koncernbidrag	54,2	329,0	83,9	-245,2
Maksetut konserniavustukset Betalda koncernbidrag	-184,1	-906,0	-659,9	-246,1
Muut satunnaiset tuotot ja kulut Övriga extraordinära intäkter och kostnader	-215,5	204,3	-26,4	-230,7
<b>Kokonaistulos</b> <b>Totalresultat</b>	<b>-166,8</b>	<b>8,0</b>	<b>4,2</b>	<b>-3,8</b>
Poistoeron lisäys (-) tai vähennys (+) Ökning (-) eller minskning (+) av avskrivningsdifferens	-166,6	31,2	66,8	35,6
Vapaaehtoisten varausten muutos yhteensä Förändring av frivilliga reserveringar sammanlagt	170,2	78,4	31,9	-46,5
Verojen oikaisut Korrigeringar av skatter				
<b>Tilikauden voitto / tappio</b> <b>Räkenskapsperiodens vinst / förlust</b>	<b>-163,3</b>	<b>117,5</b>	<b>102,9</b>	<b>-14,7</b>

## Kulkuneuvojen valmistus

## Tillverkning av transportmedel

Tase, vastaavaa Balans, aktiva	1994 Milj. mk	1995 Milj. mk	1996 Milj. mk	Muutos 1995-1996 Milj. mk
Aineettomat hyödykkeet yhteensä Immateriella tillgångar sammanlagt	237,5	208,4	48,0	-160,4
Aineelliset hyödykkeet yhteensä Materiella tillgångar sammanlagt	2 056,8	1 835,0	1 775,2	-59,8
Käyttöomaisuusarvopaperit ja muut pitkäaikaiset sijoitukset yhteensä Värdepapper ingående i anläggningstillgångar och övriga långfristiga placeringar sammanlagt	1 013,7	2 382,7	1 016,6	-1 366,1
Käyttöomaisuus yhteensä Anläggningstillgångar sammanlagt	3 308,0	4 426,1	2 839,8	-1 586,4
Arvostuserät Värderingsposter				
Vaihto-omaisuus Omsättningstillgångar	4 368,7	6 048,9	4 028,8	-2 020,0
Saamiset yhteensä Fordringar sammanlagt	2 400,5	2 678,6	2 663,4	-15,1
Rahoitusomaisuusarvopaperit yhteensä Värdepapper ingående i finansieringstillgångar sammanlagt	133,8	109,4		
Rahat ja pankkisaamiset Kassa och banktillgodohavanden	697,4	697,3	233,0	-464,3
Vaihto- ja rahoitusomaisuus yhteensä Omsättnings- och finansieringstillgångar sammanlagt	7 600,5	9 534,1	6 925,3	-2 608,8
<b>Vastaavaa yhteensä Aktiva sammanlagt</b>	<b>10 908,5</b>	<b>13 960,2</b>	<b>9 765,0</b>	<b>-4 195,2</b>
<b>Tase, vastattavaa Balans, passiva</b>				
Oma pääoma yhteensä Eget kapital sammanlagt	1 845,6	2 083,8	1 670,2	-413,6
Vapaaehtoiset varaukset yhteensä Frivilliga reserveringar sammanlagt	1 042,4	900,7	749,2	-151,6
Pakolliset varaukset Obligatoriska reserveringar	99,4	98,4	247,8	149,4
Arvostuserät Värderingsposter				
Pääomalaina / vakautettu laina Kapitallån / konsoliderat lån	281,0	135,0	21,2	-113,8
Pitkäaikainen vieras pääoma yhteensä Långfristigt främmande kapital sammanlagt	1 919,4	2 878,3	1 595,5	-1 282,8
Lyhytaikainen vieras pääoma yhteensä Kortfristigt främmande kapital sammanlagt	5 720,7	7 864,0	5 481,1	-2 382,9
Vieras pääoma yhteensä Främmande kapital sammanlagt	7 640,1	10 742,3	7 076,6	-3 665,7
<b>Vastattavaa yhteensä Passiva sammanlagt</b>	<b>10 908,5</b>	<b>13 960,2</b>	<b>9 765,0</b>	<b>-4 195,2</b>
Korollinen vieras pääoma Räntebelagt främmande kapital	3 546,4	4 577,5	2 321,2	-2 256,3

**Kemian teollisuustuotteiden valmistus**
**Tillverkning av kemiska produkter**

Oikaistu tuloslaskelma Korrigerade resultaträkning	1994 Milj. mk	1995 Milj. mk	1996 Milj. mk	Muutos 1995-1996 Milj. mk
<b>Liikevaihto</b>	<b>52 790,4</b>	<b>44 928,7</b>	<b>42 392,2</b>	<b>-2 536,5</b>
<b>Omsättning</b>				
Aineet ja tarvikkeet Material och förnödenheter	-39 443,8	-31 843,8	-30 841,1	-1 002,7
Henkilöstökulut Personalkostnader	-3 931,8	-4 177,5	-4 199,0	21,4
Muut kulut Övriga kostnader	-5 964,1	-5 631,3	-4 802,6	-828,7
<b>Käyttökate</b>	<b>3 450,8</b>	<b>3 276,0</b>	<b>2 549,6</b>	<b>-726,5</b>
<b>Driftsbidrag</b>				
Osinkotuotot Dividendintäkter	1 091,7	741,9	1 190,6	448,6
Korkotuotot Ränteintäkter	707,4	736,7	648,9	-87,8
Korkokulut Räntekostnader	-1 814,0	-1 696,8	-1 256,7	-440,0
Kurssierot Kursdifferenser	685,3	111,6	-73,0	-184,6
Muut rahoitustuotot ja -kulut Övriga finansiella intäkter och kostnader	-125,0	-14,9	-2,9	-12,1
Välittömät verot / veronpalautukset Direkta skatter / skatteåterbäring	-272,0	-292,6	-589,5	296,9
<b>Rahoitustulos</b>	<b>3 724,2</b>	<b>2 862,0</b>	<b>2 466,9</b>	<b>-395,1</b>
<b>Finansierings resultat</b>				
Poistot Avskrivningar	-1 458,1	-1 388,0	-1 489,7	101,7
<b>Nettotulos</b>	<b>2 266,1</b>	<b>1 474,0</b>	<b>977,3</b>	<b>-496,8</b>
<b>Nettoresultat</b>				
Liiketoiminnan muut tuotot Rörelsens övriga intäkter	428,1	769,5	680,0	-89,5
Poistot pitkäaikaisista sijoituksista Avskrivningar på långfristiga placeringar	-255,1	-589,3	-243,5	-345,9
Saadut konserniavustukset Erhållna koncernbidrag	531,5	747,0	900,3	153,3
Maksetut konserniavustukset Betalda koncernbidrag	-558,9	-798,9	-1 627,7	828,7
Muut satunnaiset tuotot ja kulut Övriga extraordinära intäkter och kostnader	1 489,3	-520,4	668,3	1 188,7
<b>Kokonaistulos</b>	<b>3 901,0</b>	<b>1 081,9</b>	<b>1 354,7</b>	<b>272,9</b>
<b>Totalresultat</b>				
Poistoeron lisäys (-) tai vähennys (+) Ökning (-) eller minskning (+) av avskrivningsdifferens	1 265,6	-112,7	56,4	169,1
Vapaaehtoisten varausten muutos yhteensä Förändring av frivilliga reserveringar sammanlagt	116,8	232,5	744,5	512,0
Verojen oikaisut Korrigeringar av skatter	0,9			
<b>Tilikauden voitto / tappio</b>	<b>5 284,2</b>	<b>1 201,6</b>	<b>2 155,6</b>	<b>953,9</b>
<b>Räkenskapsperiodens vinst / förlust</b>				



**Kemian teollisuustuotteiden valmistus**
**Tillverkning av kemiska produkter**

<b>Tase, vastaavaa</b>	<b>1994</b>	<b>1995</b>	<b>1996</b>	<b>Muutos 1995-1996</b>
<b>Balans, aktiva</b>	<b>Milj. mk</b>	<b>Milj. mk</b>	<b>Milj. mk</b>	<b>Milj. mk</b>
Aineettomat hyödykkeet yhteensä	1 141,4	804,9	841,6	36,7
Immateriella tillgångar sammanlagt				
Aineelliset hyödykkeet yhteensä	13 900,4	14 056,3	13 849,1	-207,2
Materiella tillgångar sammanlagt				
Käyttöomaisuusarvopaperit ja muut pitkäaikaiset sijoitukset yhteensä	24 888,1	22 770,8	26 131,0	3 360,2
Värdepapper ingående i anläggningstillgångar och övriga långfristiga placeringar sammanlagt				
Käyttöomaisuus yhteensä	39 929,9	37 632,1	40 821,7	3 189,6
Anläggningstillgångar sammanlagt				
Arvostuserät	102,4	175,1	28,8	-146,4
Värderingsposter				
Vaihto-omaisuus	4 637,1	4 122,5	4 292,9	170,4
Omsättningstillgångar				
Saamiset yhteensä	10 109,3	8 157,6	8 549,9	392,3
Fordringar sammanlagt				
Rahoitusomaisuusarvopaperit yhteensä	2 865,8	3 516,2	3 333,5	-182,8
Värdepapper ingående i finansieringstillgångar sammanlagt				
Rahat ja pankkisaamiset	1 178,9	1 408,1	1 076,2	-331,9
Kassa och banktillgodohavanden				
Vaihto- ja rahoitusomaisuus yhteensä	18 791,2	17 204,3	17 252,5	48,2
Omsättnings- och finansieringstillgångar sammanlagt				
<b>Vastaavaa yhteensä</b>	<b>58 823,5</b>	<b>55 011,6</b>	<b>58 103,0</b>	<b>3 091,4</b>
<b>Aktiva sammanlagt</b>				
<b>Tase, vastattavaa</b>				
<b>Balans, passiva</b>				
Oma pääoma yhteensä	16 490,4	17 913,7	20 064,8	2 151,1
Eget kapital sammanlagt				
Vapaaehtoiset varaukset yhteensä	10 312,6	9 953,0	9 157,8	-795,1
Frivilliga reserveringar sammanlagt				
Pakolliset varaukset	127,9	66,1	120,2	54,1
Obligatoriska reserveringar				
Arvostuserät		8,5		
Värderingsposter				
Pääomalaina / vakautettu laina				
Kapitallån / konsoliderat lån				
Pitkäaikainen vieras pääoma yhteensä	18 689,3	14 093,1	15 781,7	1 688,5
Långfristigt främmande kapital sammanlagt				
Lyhytaikainen vieras pääoma yhteensä	13 203,3	12 977,1	12 978,5	1,4
Kortfristigt främmande kapital sammanlagt				
Vieras pääoma yhteensä	31 892,6	27 070,3	28 760,2	1 689,9
Främmande kapital sammanlagt				
<b>Vastattavaa yhteensä</b>	<b>58 823,5</b>	<b>55 011,6</b>	<b>58 103,0</b>	<b>3 091,4</b>
<b>Passiva sammanlagt</b>				
Korollinen vieras pääoma	23 192,6	19 289,2	19 036,1	-253,0
Räntebelagt främmande kapital				

Oikaistu tuloslaskelma Korrigerade resultaträkning	1994 Milj. mk	1995 Milj. mk	1996 Milj. mk	Muutos 1995-1996 Milj. mk
<b>Liikevaihto</b>	<b>2 688,6</b>	<b>2 663,7</b>	<b>2 973,9</b>	<b>310,1</b>
<b>Omsättning</b>				
Aineet ja tarvikkeet Material och förnödenheter	-917,0	-946,1	-841,9	-104,1
Henkilöstökulut Personalkostnader	-724,6	-768,8	-785,3	16,5
Muut kulut Övriga kostnader	-833,1	-669,5	-1 067,9	398,4
<b>Käyttökate</b>	<b>213,8</b>	<b>279,4</b>	<b>278,7</b>	<b>-0,6</b>
<b>Driftsbidrag</b>				
Osinkotuotot Dividendintäkter	79,8	125,6	154,7	29,1
Korkotuotot Räntetäkter	77,9	65,5	63,1	-2,5
Korkokulut Räntekostnader	-241,1	-242,0	-174,0	-68,0
Kursierot Kursdifferenser	90,7	-26,5	5,5	32,0
Muut rahoitustuotot ja -kulut Övriga finansiella intäkter och kostnader	-9,2	0,0	-1,0	-1,0
Välittömät verot / veronpalautukset Direkta skatter / skatteåterbäring	-18,4	-14,0	-40,6	26,6
<b>Rahoitustulos</b>	<b>193,5</b>	<b>188,0</b>	<b>286,4</b>	<b>98,4</b>
<b>Finansierings resultat</b>				
Poistot Avskrivningar	-190,2	-170,9	-171,0	0,1
<b>Nettotulos</b>	<b>3,3</b>	<b>17,1</b>	<b>115,4</b>	<b>98,3</b>
<b>Nettoresultat</b>				
Liiketoiminnan muut tuotot Rörelsens övriga intäkter	51,8	39,9	50,8	11,0
Poistot pitkäaikaisista sijoituksista Avskrivningar på långfristiga placeringar	-397,3	-53,8	7,0	60,8
Saadut konserniavustukset Erhållna koncernbidrag	186,1	154,1	65,8	-88,3
Maksetut konserniavustukset Betalda koncernbidrag	-32,0	-70,0	-145,3	75,3
Muut satunnaiset tuotot ja kulut Övriga extraordinära intäkter och kostnader	-368,3	-47,8	600,1	647,9
<b>Kokonaistulos</b>	<b>-556,4</b>	<b>39,5</b>	<b>693,8</b>	<b>654,3</b>
<b>Totalresultat</b>				
Poistoeron lisäys (-) tai vähennys (+) Ökning (-) eller minskning (+) av avskrivningsdifferens	-6,4	-32,8	29,8	62,6
Vapaaehtoisten varausten muutos yhteensä Förändring av frivilliga reserveringar sammanlagt	200,1	1,0	27,0	26,0
Verojen oikaisut Korrigeringar av skatter				
<b>Tilikauden voitto / tappio</b>	<b>-362,7</b>	<b>7,7</b>	<b>750,6</b>	<b>742,9</b>
<b>Räkenskapsperiodens vinst / förlust</b>				

**Ei metallisten mineraalituotteiden valmistus**
**Tillverkning av icke-metalliska mineraliska produkter**

<b>Tase, vastaavaa</b>	<b>1994</b>	<b>1995</b>	<b>1996</b>	<b>Muutos 1995-1996</b>
<b>Balans, aktiva</b>	<b>Milj. mk</b>	<b>Milj. mk</b>	<b>Milj. mk</b>	<b>Milj. mk</b>
Aineettomat hyödykkeet yhteensä	79,2	102,8	95,0	-7,8
Immateriella tillgångar sammanlagt				
Aineelliset hyödykkeet yhteensä	1 640,8	1 616,6	1 494,5	-122,1
Materiella tillgångar sammanlagt				
Käyttöomaisuusarvopaperit ja muut pitkäaikaiset sijoitukset yhteensä	3 580,7	3 405,6	2 650,3	-755,4
Värdepapper ingående i anläggningstillgångar och övriga långfristiga placeringar sammanlagt				
Käyttöomaisuus yhteensä	5 300,7	5 125,1	4 239,8	-885,3
Anläggningstillgångar sammanlagt				
Arvostuserät	1,5			
Värderingsposter				
Vaihto-omaisuus	381,2	371,9	362,0	-9,9
Omsättningstillgångar				
Saamiset yhteensä	1 267,7	1 188,8	1 424,3	235,5
Fordringar sammanlagt				
Rahoitusomaisuusarvopaperit yhteensä	4,8			
Värdepapper ingående i finansieringstillgångar sammanlagt				
Rahat ja pankkisaamiset	195,7	151,6	80,0	-71,6
Kassa och banktillgodohavanden				
Vaihto- ja rahoitusomaisuus yhteensä	1 849,4	1 712,3	1 866,3	154,0
Omsättnings- och finansieringstillgångar sammanlagt				
<b>Vastaavaa yhteensä</b>	<b>7 151,6</b>	<b>6 837,3</b>	<b>6 106,0</b>	<b>-731,3</b>
<b>Aktiva sammanlagt</b>				
<b>Tase, vastattavaa</b>				
<b>Balans, passiva</b>				
Oma pääoma yhteensä	2 640,7	2 776,0	3 445,0	669,0
Eget kapital sammanlagt				
Vapaaehtoiset varaukset yhteensä	299,8	338,8	284,4	-54,4
Frivilliga reserveringar sammanlagt				
Pakolliset varaukset	96,1	33,0	15,1	-17,9
Obligatoriska reserveringar				
Arvostuserät				
Värderingsposter				
Pääomalaina / vakautettu laina			10,8	
Kapitallån / konsoliderat lån				
Pitkäaikainen vieras pääoma yhteensä	1 936,8	1 494,9	1 226,0	-268,9
Långfristigt främmande kapital sammanlagt				
Lyhytaikainen vieras pääoma yhteensä	2 178,1	2 194,6	1 124,7	-1 069,9
Kortfristigt främmande kapital sammanlagt				
Vieras pääoma yhteensä	4 115,0	3 689,5	2 350,8	-1 338,7
Främmande kapital sammanlagt				
<b>Vastattavaa yhteensä</b>	<b>7 151,6</b>	<b>6 837,3</b>	<b>6 106,0</b>	<b>-731,3</b>
<b>Passiva sammanlagt</b>				
Korollinen vieras pääoma	3 258,4	3 047,8	1 606,1	-1 441,7
Räntebelagt främmande kapital				

# Tunnusluvut - Nyckeltal

Jalostusarvo	= Käyttökate + henkilöstökulut + vuokrat
Förädlingsvärde	= Driftsbidrag + personalkostnader + hyror
Rahoitustulos	= Käyttökate + rahoitustuotot - rahoituskulut - verot
Finansieringsresultat	= Driftsbidrag + finansiella intäkter - finansiella kostnader - skatter
Nettotulos	= Rahoitustulos - poistot
Nettoresultat	= Finansieringsresultat - avskrivningar
Kokonaistulos	= Nettotulos + satunnaiset tuotot - satunnaiset kulut
Totalresultat	= Nettoresultat + extraordinära intäkter - extraordinära kostnader
Sijoitetun pääoman tuotto-%	= Nettotulos + korkokulut + muut vieraan pääoman kulut / korollinen vieras pääoma + oma pääoma + varaukset + arvostuserät
Avkastnings-% på investerat kapital	= Nettoresultat + räntekostnader + övriga kostnader för främmande kapital / räntebelagt främmande kapital + eget kapital + reserveringar + värderingsposter
Omavaraisuusaste	= Oma pääoma + varaukset + arvostuserät / vastattavaa yhteensä - ennakkomaksut
Soliditet	= Eget kapital + reserveringar + värderingsposter / passiva sammanlagt - förskottsbetalningar
Nettovelat	= Vieras pääoma yhteensä - rahoitusomaisuus
Nettoskulder	= Främmande kapital sammanlagt - finansieringstillgångar
Quick ratio	= Rahoitusomaisuus / lyhytaikainen vieras pääoma - ennakkomaksut = Finansieringstillgångar / kortfristigt främmande kapital - förskottsbetalningar
Current ratio	= Rahoitusomaisuus + vaihto-omaisuus / lyhytaikainen vieras pääoma = Finansieringstillgångar + omsättningstillgångar / kortfristigt främmande kapital

Tunnusluvut on laskettu oikaistusta tuloslaskelmasta, jossa erä liiketoiminnan muut tuotot sekä rahoitustuottojen ja -kulujen ryhmästä poistot sijoituksista on käsitelty satunnaisina erinä.

# Suurten teollisuusyritysten tunnusluvut

		Vuosi 1994	Vuosi 1995	Vuosi 1996
	Yritysten lukumäärä	210	218	227
Käyttökate-%	Yläkvarttili	17,1	16,8	16,7
Driftsbidrag i %	Mediaani	10,6	10,0	10,6
	Alakvarttiili	5,5	4,6	4,7
	<b>Painotettu keskiarvo</b>	<b>11,9</b>	<b>13,5</b>	<b>10,9</b>
Rahoitustulos-%	Yläkvarttili	15,0	15,5	14,4
Finansieringsresultat i %	Mediaani	8,5	8,4	8,5
	Alakvarttiili	3,9	3,6	3,3
	<b>Painotettu keskiarvo</b>	<b>10,4</b>	<b>11,5</b>	<b>8,7</b>
Nettotulos-%	Yläkvarttili	10,5	10,7	10,1
Nettoresultat i %	Mediaani	4,1	4,4	3,9
	Alakvarttiili	-0,5	-0,1	-1,6
	<b>Painotettu keskiarvo</b>	<b>6,0</b>	<b>7,1</b>	<b>3,9</b>
Sijoitetun pääoman tuotto-%	Yläkvarttili	25,9	25,2	23,9
Avkastnings-% på investerat kapital	Mediaani	12,6	13,0	9,0
	Alakvarttiili	4,8	4,2	2,4
	<b>Painotettu keskiarvo</b>	<b>10,9</b>	<b>11,1</b>	<b>7,3</b>
Omavaraisuusaste	Yläkvarttili	50,5	52,3	58,0
Soliditet	Mediaani	37,5	41,8	41,0
	Alakvarttiili	27,4	28,7	29,8
	<b>Painotettu keskiarvo</b>	<b>44,0</b>	<b>46,7</b>	<b>47,8</b>
Nettovelat / Liikevaihto, %	Yläkvarttili	45,7	39,2	35,0
Nettoskulder / omsättning, %	Mediaani	22,1	19,3	16,2
	Alakvarttiili	7,5	5,8	0,6
	<b>Painotettu keskiarvo</b>	<b>33,5</b>	<b>29,2</b>	<b>26,1</b>
Quick ratio	Yläkvarttili	1,6	1,7	1,8
	Mediaani	1,1	1,1	1,2
	Alakvarttiili	0,8	0,8	0,8
	<b>Painotettu keskiarvo</b>	<b>1,4</b>	<b>1,3</b>	<b>1,4</b>

<b>Tunnuslukuja Relationstal</b>		<b>TOL (15 - 36) Tehdasteollisuus yhteensä</b>	<b>TOL ( 20, 21) Metsäteollisuus tuot- teiden valmistus</b>	<b>TOL (27 -35)) Metalliteollisuus yhteensä</b>	<b>TOL (45) Rakentaminen yhteensä</b>
<b>Laajuus Omfattning</b>		<b>Industrin sammanlagt</b>	<b>Tillverkning av skogs- industriprodukter</b>	<b>Metallindustrin sammanlagt</b>	<b>Byggverksamhet sammanlagt</b>
Yritysten lukumäärä	<b>1996</b>	<b>227</b>	<b>39</b>	<b>93</b>	<b>43</b>
Antal företag	1995	218	42	82	46
	1994	210	38	78	42
Liikevaihto	<b>1996</b>	<b>260 895,5</b>	<b>75 521,4</b>	<b>97 507,2</b>	<b>14 996,6</b>
Omsättning, milj.mk	1995	258 103,7	81 641,6	87 161,4	14 817,4
	1994	235 333,9	67 436,3	66 967,5	14 632,1
Liikevaihtoon sisältyvä vienti	<b>1996</b>	<b>145 917,6</b>	<b>53 109,5</b>	<b>71 745,9</b>	<b>1 731,5</b>
Export som ingår i omsättningen, milj.mk	1995	138 092,7	57 039,8	62 898,8	2 136,9
	1994	109 972,9	47 115,7	45 478,8	
Vienti % liikevaihdosta	<b>1996</b>	<b>55,9</b>	<b>70,3</b>	<b>73,6</b>	<b>11,5</b>
Export % av omsättning	1995	53,5	69,9	72,2	14,4
	1994	46,7	69,9	67,9	
Jalostusarvo	<b>1996</b>	<b>71 560,9</b>	<b>21 651,7</b>	<b>29 135,8</b>	<b>3 993,9</b>
Förädlingsvärde, milj. mk	1995	77 122,1	27 653,2	28 159,7	3 709,1
	1994	66 032,2	22 481,8	22 193,3	2 572,2
Henkilöstö	<b>1996</b>	<b>199 809</b>	<b>51 687</b>	<b>80 355</b>	<b>16 672</b>
Personal	1995	196 465	50 163	77 481	15 241
	1994	176 879	50 244	61 013	13 307
<b>Tehokkuus</b>					
<b>Effektivitet, 1000 mk</b>					
Liikevaihto / henkilöstö	<b>1996</b>	<b>1 305,7</b>	<b>1 461,1</b>	<b>1 213,5</b>	<b>899,5</b>
Omsättning / personal	1995	1 313,7	1 627,5	1 124,9	972,2
	1994	1 330,5	1 342,2	1 097,6	1 099,6
Jalostusarvo / henkilöstö	<b>1996</b>	<b>358,1</b>	<b>418,9</b>	<b>362,6</b>	<b>239,6</b>
Förädlingsvärde / personal	1995	392,5	551,3	363,4	243,4
	1994	373,3	447,5	363,7	193,3
Henkilöstökulut / henkilöstö	<b>1996</b>	<b>202,1</b>	<b>213,5</b>	<b>205,4</b>	<b>187,4</b>
Personalkostnader / personal	1995	201,1	215,8	204,0	202,9
	1994	199,9	201,4	213,4	213,1
Kokonaispääoma / henkilöstö	<b>1996</b>	<b>2 050,9</b>	<b>2 771,4</b>	<b>1 815,1</b>	<b>897,6</b>
Kapital sammanlagt / personal	1995	2 103,5	3 034,4	1 866,2	1 002,2
	1994	2 236,5	2 903,8	2 092,1	1 249,6
Jalostusarvo / henkilöstökulut	<b>1996</b>	<b>1,8</b>	<b>2,0</b>	<b>1,8</b>	<b>1,3</b>
Förädlingsvärde / personalkostnader	1995	2,0	2,6	1,8	1,2
	1994	1,9	2,2	1,7	0,9

<b>Tunnuslukuja Relationstal</b>		<b>TOL (15,16) Elintarvikkeet, juomat ja tupakka</b>	<b>TOL (17, 18 ja 19) Tekstiilit, vaatteet, ja nahkatuotteet</b>	<b>TOL (22) Kustantaminen ja painaminen</b>	<b>TOL (36) Huonekalujen valmistus</b>
<b>Laaajuus Omfattning</b>		<b>Tillverkning av livs- medel, dryckes- och tobaksvaror</b>	<b>Tillverkning av textiler, kläder och lädervaror</b>	<b>Förlagsverksamhet och tryckning</b>	<b>Tillverkning av möbler</b>
Yritysten lukumäärä	<b>1996</b>	<b>36</b>	<b>7</b>	<b>20</b>	<b>4</b>
Antal företag	1995	37	8	19	4
	1994	37	8	19	4
Liikevaihto	<b>1996</b>	<b>30 815,0</b>	<b>2 520,5</b>	<b>7 424,8</b>	<b>1 740,5</b>
Omsättning, milj.mk	1995	30 527,6	2 448,0	7 064,8	1 667,8
	1994	35 540,3	2 277,3	6 163,3	1 470,2
Liikevaihtoon sisältyvä vienti	<b>1996</b>	<b>4 193,0</b>	<b>1 504,4</b>	<b>633,4</b>	<b>251,5</b>
Export som ingår i omsättningen milj.mk	1995	3 567,1	1 397,4	597,9	256,7
	1994	3 667,4	1 204,0	465,0	292,0
Vienti % liikevaihdosta	<b>1996</b>	<b>13,6</b>	<b>59,7</b>	<b>8,5</b>	<b>14,5</b>
Export % av omsättning	1995	11,7	57,1	8,5	15,4
	1994	10,3	52,9	7,5	19,9
Jalostusarvo	<b>1996</b>	<b>7 687,0</b>	<b>979,6</b>	<b>3 220,8</b>	<b>700,3</b>
Förädlingsvärde, milj. mk	1995	7 689,3	948,5	3 102,3	714,0
	1994	8 115,6	901,0	3 005,0	626,5
Henkilöstö	<b>1996</b>	<b>26 709</b>	<b>4 178</b>	<b>9 678</b>	<b>3 089</b>
Personal	1995	26 716	4 078	10 333	3 194
	1994	25 404	4 163	9 126	3 472
<b>Tehokkuus</b>					
<b>Effektivitet, 1000 mk</b>					
Liikevaihto / henkilöstö	<b>1996</b>	<b>1 153,7</b>	<b>603,3</b>	<b>767,2</b>	<b>563,5</b>
Omsättning / personal	1995	1 142,7	600,3	683,7	522,2
	1994	1 399,0	547,0	675,4	423,5
Jalostusarvo / henkilöstö	<b>1996</b>	<b>287,8</b>	<b>234,5</b>	<b>332,8</b>	<b>226,7</b>
Förädlingsvärde / personal	1995	287,8	232,6	300,2	223,5
	1994	319,5	216,4	329,3	180,4
Henkilöstökulut / henkilöstö	<b>1996</b>	<b>178,7</b>	<b>146,0</b>	<b>207,6</b>	<b>150,1</b>
Personalkostnader / personal	1995	179,8	147,5	199,0	147,1
	1994	178,5	137,0	222,0	124,4
Kokonaispääoma / henkilöstö	<b>1996</b>	<b>1 581,1</b>	<b>589,2</b>	<b>1 073,9</b>	<b>450,8</b>
Kapital sammanlagt / personal	1995	1 544,0	617,6	920,8	416,2
	1994	1 695,3	594,1	1 014,0	366,7
Jalostusarvo / henkilöstökulut	<b>1996</b>	<b>1,6</b>	<b>1,6</b>	<b>1,6</b>	<b>1,5</b>
Förädlingsvärde / personalkostnader	1995	1,6	1,6	1,5	1,5
	1994	1,8	1,6	1,5	1,5

<b>Tunnuslukuja Relationstal</b>		<b>TOL (27, 28) Perusmetallien ja -tuotteiden valmistus</b>	<b>TOL (29) Koneiden ja lait- teiden valmistus</b>	<b>TOL (30,31, 32, 33) Sähköteknisten tuot- teiden valmistus</b>	<b>TOL (34, 35) Kulkuneuvojen valmistus</b>
<b>Laajuus Omfattning</b>		<b>Framställning av me- taller och -produkter</b>	<b>Tillverkning av maskiner</b>	<b>Tillverkning av el- tekniska produkter</b>	<b>Tillverkning av transportmedel</b>
Yritysten lukumäärä	<b>1996</b>	<b>24</b>	<b>31</b>	<b>28</b>	<b>10</b>
Antal företag	1995	22	27	23	10
	1994	23	25	22	8
Liikevaihto	<b>1996</b>	<b>22 166,1</b>	<b>23 028,3</b>	<b>40 841,1</b>	<b>11 471,7</b>
Omsättning, milj.mk	1995	23 235,3	19 546,8	35 745,1	8 634,3
	1994	19 622,5	14 609,9	26 601,8	6 133,3
Liikevaihtoon sisältyvä vienti	<b>1996</b>	<b>14 295,3</b>	<b>15 695,4</b>	<b>32 268,7</b>	<b>9 486,6</b>
Export som ingår i omsättningen milj.mk	1995	14 257,6	15 272,7	27 327,9	6 040,6
	1994	14 460,9	9 140,4	17 884,5	3 993,0
Vienti % liikevaihdosta	<b>1996</b>	<b>64,5</b>	<b>68,2</b>	<b>79,0</b>	<b>82,7</b>
Export % av omsättning	1995	61,4	78,1	76,5	70,0
	1994	73,7	62,6	67,2	65,1
Jalostusarvo	<b>1996</b>	<b>6 492,0</b>	<b>7 364,7</b>	<b>12 271,5</b>	<b>3 007,6</b>
Förädlingsvärde, milj. mk	1995	7 739,6	6 177,9	11 064,9	3 177,3
	1994	6 633,9	5 042,2	7 875,4	2 641,8
Henkilöstö	<b>1996</b>	<b>17 082</b>	<b>20 471</b>	<b>31 444</b>	<b>11 358</b>
Personal	1995	17 284	18 988	29 349	11 860
	1994	17 164	12 414	20 004	11 431
<b>Tehokkuus</b>					
<b>Effektivitet, 1000 mk</b>					
Liikevaihto / henkilöstö	<b>1996</b>	<b>1 297,6</b>	<b>1 124,9</b>	<b>1 298,9</b>	<b>1 010,0</b>
Omsättning / personal	1995	1 344,3	1 029,4	1 217,9	728,0
	1994	1 143,2	1 176,9	1 329,8	536,5
Jalostusarvo / henkilöstö	<b>1996</b>	<b>380,0</b>	<b>359,8</b>	<b>390,3</b>	<b>264,8</b>
Förädlingsvärde / personal	1995	447,8	325,4	377,0	267,9
	1994	386,5	406,2	393,7	231,1
Henkilöstökulut / henkilöstö	<b>1996</b>	<b>213,4</b>	<b>230,6</b>	<b>191,0</b>	<b>187,4</b>
Personalkostnader / personal	1995	210,9	228,2	188,5	193,5
	1994	191,6	282,8	208,9	178,5
Kokonaispääoma / henkilöstö	<b>1996</b>	<b>2 738,8</b>	<b>2 163,7</b>	<b>1 431,3</b>	<b>859,7</b>
Kapital sammanlagt / personal	1995	2 743,4	2 063,0	1 500,7	1 177,1
	1994	2 396,0	3 180,5	1 806,1	954,3
Jalostusarvo / henkilöstökulut	<b>1996</b>	<b>1,8</b>	<b>1,6</b>	<b>2,0</b>	<b>1,4</b>
Förädlingsvärde / personalkostnader	1995	2,1	1,4	2,0	1,4
	1994	2,0	1,4	1,9	1,3



Tunnuslukuja Relationstal	TOL (23, 24, 25) Kemian teollisuustuot- teiden valmistus		TOL (26) Ei metallisten mine- raalituotteiden valmistus	
	Tillverkning av kemiska produkter		Tillverkning av icke- metalliska mineraliska produkter	
<b>Laajuus Omfattning</b>				
Yritysten lukumäärä	<b>1996</b>	<b>19</b>	<b>9</b>	
Antal företag	1995	18	8	
	1994	18	8	
Liikevaihto	<b>1996</b>	<b>42 392,2</b>	<b>2 973,9</b>	
Omsättning, milj.mk	1995	44 928,7	2 663,7	
	1994	52 790,4	2 688,6	
Liikevaihtoon sisältyvä vienti	<b>1996</b>	<b>13 090,8</b>	<b>916,9</b>	
Export som ingår i omsättningen milj.mk	1995	11 589,2	745,9	
	1994	11 125,2	624,9	
Vienti % liikevaihdosta	<b>1996</b>	<b>30,9</b>	<b>30,8</b>	
Export % av omsättning	1995	25,8	28,0	
	1994	21,1	23,2	
Jalostusarvo	<b>1996</b>	<b>7 029,5</b>	<b>1 156,3</b>	
Förädlingsvärde, milj. mk	1995	7 727,9	1 127,2	
	1994	7 694,6	1 014,4	
Henkilöstö	<b>1996</b>	<b>20 122</b>	<b>3 991</b>	
Personal	1995	20 356	4 144	
	1994	19 897	3 560	
<b>Tehokkuus Effektivitet, 1000 mk</b>				
Liikevaihto / henkilöstö	<b>1996</b>	<b>2 106,8</b>	<b>745,1</b>	
Omsättning / personal	1995	2 207,1	642,8	
	1994	2 653,2	755,2	
Jalostusarvo / henkilöstö	<b>1996</b>	<b>349,3</b>	<b>289,7</b>	
Förädlingsvärde / personal	1995	379,6	272,0	
	1994	386,7	284,9	
Henkilöstökulut / henkilöstö	<b>1996</b>	<b>208,7</b>	<b>196,8</b>	
Personalkostnader / personal	1995	205,2	185,5	
	1994	197,6	203,5	
Kokonaispääoma / henkilöstö	<b>1996</b>	<b>2 887,5</b>	<b>1 529,9</b>	
Kapital sammanlagt / personal	1995	2 702,5	1 649,9	
	1994	2 956,4	2 008,9	
Jalostusarvo / henkilöstökulut	<b>1996</b>	<b>1,7</b>	<b>1,5</b>	
Förädlingsvärde / personalkostnader	1995	1,8	1,5	
	1994	2,0	1,4	

Tunnuslukuja Relationstal		TOL (15 - 36)	TOL (20, 21)	TOL (27 -35))	TOL (45)
		Tehdasteollisuus yhteensä	Metsäteollisuus tuot- teiden valmistus	Metalliteollisuus yhteensä	Rakentaminen yhteensä
Kannattavuus Lönsamhet		Industrin sammanlagt	Tillverkning av skogs- industriprodukter	Metallindustri sammanlagt	Byggverksamhet sammanlagt
Käyttökate-%	1996	10,9	13,2	11,8	4,7
Driftsbidrag i %	1995	13,5	19,9	13,0	3,0
	1994	11,9	17,5	12,4	-2,8
Liiketulos- %	1996	6,1	7,2	7,6	3,3
Rörelseresultat i %	1995	9,1	14,6	9,1	1,6
	1994	7,5	11,4	8,6	-4,3
Rahoitustulos- %	1996	8,7	9,0	10,4	3,1
Finansieringsresultat i %	1995	11,5	15,5	12,5	1,4
	1994	10,4	13,3	12,3	-4,4
Nettotulos- %	1996	3,9	3,0	6,2	1,7
Nettoresultat i %	1995	7,1	10,2	8,6	0,0
	1994	6,0	7,1	8,5	-5,9
Kokonaistulos- %	1996	5,6	6,8	5,9	1,2
Totalresultat i %	1995	7,0	10,8	7,6	-0,6
	1994	6,3	7,8	7,3	-4,5
Sijoitetun pääoman tuotto-%	1996	7,3	5,8	9,8	6,2
Avkastnings-% på investerat kapital	1995	11,1	12,4	11,7	4,3
	1994	10,9	10,1	12,7	-4,4
<b>Rahoitus</b>					
<b>Finansiering, %</b>					
Nettokorot % liikevaihdosta	1996	-1,8	-3,6	-0,8	-1,2
Räntor (netto) / omsättning, %	1995	-2,0	-4,0	-0,4	-1,1
	1994	-2,7	-5,5	-1,2	-1,3
Nettokorot % käyttökatteesta	1996	-16,4	-27,3	-6,7	-25,1
Räntor (netto) / driftsbidrag, %	1995	-15,1	-20,3	-3,0	-36,5
	1994	-23,0	-31,4	-9,7	44,6
Nettorahoituskulut % liikevaihdosta	1996	-0,5	-3,1	0,5	-1,1
Finansiella kostnader (netto) /omsättning, %	1995	-0,6	-3,3	1,5	-1,1
	1994	-0,3	-3,6	2,3	-1,2
Nettorahoituskulut % käyttökatteesta	1996	-5,0	-23,2	3,9	-23,3
Finansiella kostnader (netto) / driftsbidrag, %	1995	-4,2	-16,4	11,4	-37,5
	1994	-2,5	-20,6	18,5	42,8
Kokonaisvelat % liikevaihdosta	1996	80,8	106,4	74,0	53,3
Skulder totalt ./ förskottsbetalningar / omsättning, %	1995	83,7	103,3	85,2	63,4
	1994	92,4	130,4	95,2	72,3
Nettovelat % liikevaihdosta	1996	26,1	55,9	9,6	24,0
Nettoskulder / omsättning, %	1995	29,2	49,1	18,1	35,0
	1994	33,5	67,1	17,1	47,2

Tunnuslukuja Relationstal		tol (15,16) Elintarvikkeet, juomat ja tupakka	tol (17, 18 ja 19) Tekstiilit, vaatteet, ja nahkatuotteet	tol (22) Kustantaminen ja painaminen	tol (36) Huonekalujen valmistus
Kannattavuus Lönsamhet		Tillverkning av livs- medel, dryckes- och tobaksvaror	Tillverkning av textiler, kläder och lädervaror	Förlagsverksamhet och tryckning	Tillverkning av möbler
Käyttökate-%	1996	8,1	13,2	14,2	8,4
Driftsbidrag i %	1995	7,9	12,5	12,4	9,2
	1994	8,4	12,8	13,2	7,1
Liiketulos- %	1996	3,2	8,9	8,0	5,4
Rörelseresultat i %	1995	3,2	8,3	5,3	5,8
	1994	4,3	8,7	6,0	3,1
Rahoitustulos- %	1996	5,5	11,2	12,1	6,4
Finansieringsresultat i %	1995	6,8	10,0	11,1	6,1
	1994	6,7	11,0	10,2	4,3
Nettotulos- %	1996	0,6	6,9	6,0	3,4
Nettoresultat i %	1995	2,1	5,9	3,9	2,8
	1994	2,6	6,9	3,0	0,3
Kokonaistulos- %	1996	2,7	3,8	8,8	2,4
Totalresultat i %	1995	3,7	4,2	4,5	4,5
	1994	2,8	4,4	3,5	1,1
Sijoitetun pääoman tuotto-%	1996	6,1	14,5	8,6	10,7
Avkastnings-% på investerat kapital	1995	8,7	12,4	8,1	10,9
	1994	8,6	13,6	7,5	6,7
<b>Rahoitus</b> <b>Finansiering, %</b>					
Nettokorot % liikevaihdosta	1996	-1,1	-0,4	-0,4	-1,6
Räntor (netto) / omsättning, %	1995	-1,3	-0,5	-0,9	-1,9
	1994	-1,5	-0,7	-1,5	-2,6
Nettokorot % käyttökatteesta	1996	-14,2	-3,2	-3,1	-19,1
Räntor (netto) / driftsbidrag, %	1995	-16,1	-4,4	-7,1	-21,0
	1994	-17,2	-5,1	-11,1	-36,9
Nettorahoituskulut % liikevaihdosta	1996	-0,6	0,0	1,5	-1,3
Finansiella kostnader (netto) / omsättning, %	1995	0,3	-0,2	0,4	-2,2
	1994	-0,7	-0,5	-0,8	-2,5
Nettorahoituskulut % käyttökatteesta	1996	-7,9	0,1	10,5	-15,7
Finansiella kostnader (netto) / driftsbidrag, %	1995	4,4	-1,8	3,0	-24,0
	1994	-8,4	-3,8	-5,8	-35,4
Kokonaisvelat % liikevaihdosta	1996	68,7	36,5	61,0	44,3
Skulder totalt ./ förskottsbetalningar / omsättning, %	1995	68,1	41,3	60,4	44,7
	1994	65,8	50,1	70,3	50,8
Nettovelat % liikevaihdosta	1996	17,4	3,1	15,0	16,6
Nettoskulder / omsättning, %	1995	17,7	7,6	23,1	18,9
	1994	15,4	6,7	26,4	25,0

<b>Tunnuslukuja Relationstal</b>		<b>TOL (27, 28) Perusmetallien ja - tuotteiden valmistus</b>	<b>TOL (29) Koneiden ja lait- teiden valmistus</b>	<b>TOL (30,31, 32, 33) Sähköteknisten tuot- teiden valmistus</b>	<b>TOL (34, 35) Kulkuneuvojen valmistus</b>
<b>Kannattavuus Lönsamhet</b>		<b>Framställning av me- taller och -produkter</b>	<b>Tillverkning av maskiner</b>	<b>Tillverkning av el- tekniska produkter</b>	<b>Tillverkning av transportmedel</b>
Käyttökate-%	<b>1996</b>	<b>12,2</b>	<b>10,4</b>	<b>13,8</b>	<b>7,1</b>
Driftsbidrag i %	1995	17,0	8,4	13,9	9,4
	1994	16,2	9,0	12,2	8,8
Liiketulos- %	<b>1996</b>	<b>6,9</b>	<b>7,5</b>	<b>8,9</b>	<b>4,4</b>
Rörelseresultat i %	1995	12,3	5,5	9,8	5,2
	1994	11,2	5,5	9,5	3,5
Rahoitustulos- %	<b>1996</b>	<b>9,8</b>	<b>11,5</b>	<b>11,3</b>	<b>6,6</b>
Finansieringsresultat i %	1995	15,3	10,8	12,9	7,5
	1994	17,6	10,0	10,7	7,4
Nettotulos- %	<b>1996</b>	<b>4,5</b>	<b>8,6</b>	<b>6,5</b>	<b>3,9</b>
Nettoresultat i %	1995	10,7	7,9	8,8	3,4
	1994	12,6	6,5	8,0	2,1
Kokonaistulos- %	<b>1996</b>	<b>6,1</b>	<b>8,5</b>	<b>5,9</b>	<b>0,0</b>
Totalresultat i %	1995	4,4	8,6	10,9	0,1
	1994	5,9	4,8	12,1	-2,7
Sijoitetun pääoman tuotto-%	<b>1996</b>	<b>6,5</b>	<b>9,3</b>	<b>13,5</b>	<b>16,6</b>
Avkastnings-% på investerat kapital	1995	12,5	9,3	13,6	9,9
	1994	14,3	9,4	16,0	6,7
<b>Rahoitus Finansiering, %</b>					
Nettokorot % liikevaihdosta	<b>1996</b>	<b>-1,8</b>	<b>-0,9</b>	<b>-0,3</b>	<b>-0,2</b>
Räntor (netto) / omsättning, %	1995	-1,8	-0,5	0,8	-1,1
	1994	-2,5	-1,8	-0,1	-0,7
Nettokorot % käyttökatteesta	<b>1996</b>	<b>-15,1</b>	<b>-8,6</b>	<b>-2,5</b>	<b>-2,3</b>
Räntor (netto) / driftsbidrag, %	1995	-10,6	-6,4	5,6	-11,3
	1994	-15,2	-19,5	-0,7	-8,0
Nettorahoituskulut % liikevaihdosta	<b>1996</b>	<b>-1,1</b>	<b>2,9</b>	<b>-0,2</b>	<b>1,0</b>
Finansiella kostnader (netto) /omsättning, %	1995	-0,3	4,8	1,5	-1,6
	1994	1,8	3,2	2,9	-0,9
Nettorahoituskulut % käyttökatteesta	<b>1996</b>	<b>-9,0</b>	<b>28,0</b>	<b>-1,6</b>	<b>13,6</b>
Finansiella kostnader (netto) / driftsbidrag, %	1995	-1,6	57,6	11,1	-17,3
	1994	11,0	36,2	23,5	-10,1
Kokonaisvelat % liikevaihdosta	<b>1996</b>	<b>114,9</b>	<b>79,9</b>	<b>56,7</b>	<b>44,5</b>
Skulder totalt / . förskottsbetalningar / omsättning, %	1995	120,6	79,3	64,1	90,3
	1994	120,7	112,8	68,6	87,5
Nettovelat % liikevaihdosta	<b>1996</b>	<b>28,8</b>	<b>0,9</b>	<b>-3,2</b>	<b>35,7</b>
Nettoskulder / omsättning, %	1995	28,0	16,9	-0,7	72,4
	1994	29,1	19,0	-4,9	69,9

Tunnuslukuja Relationstal	TOL (23, 24, 25) Kemian teollisuustuot- teiden valmistus		TOL (26) Ei metallisten mine- raalituotteiden valmistus	
	Tillverkning av kemiska produkter		Tillverkning av icke- metalliska mineraliska produkter	
Käyttökate-%	1996	6,0		9,4
Driftsbidrag i %	1995	7,3		10,5
	1994	6,5		8,0
Liiketulos- %	1996	2,5		3,6
Rörelseresultat i %	1995	4,2		4,1
	1994	3,8		0,9
Rahoitustulos- %	1996	5,8		9,6
Finansieringsresultat i %	1995	6,4		7,1
	1994	7,1		7,2
Nettotulos- %	1996	2,3		3,9
Nettoresultat i %	1995	3,3		0,6
	1994	4,3		0,1
Kokonaistulos- %	1996	3,2		23,3
Totalresultat i %	1995	2,4		1,5
	1994	7,4		-20,7
Sijoitetun pääoman tuotto-%	1996	5,6		5,9
Avkastnings-% på investerat kapital	1995	9,0		4,0
	1994	12,4		6,1
<b>Rahoitus</b>				
<b>Finansiering, %</b>				
Nettokorot % liikevaihdosta	1996	-1,4		-3,7
Räntor (netto) / omsättning, %	1995	-2,1		-6,6
	1994	-2,1		-6,1
Nettokorot % käyttökatteesta	1996	-23,8		-39,8
Räntor (netto) / driftsbidrag, %	1995	-29,3		-63,2
	1994	-32,1		-76,3
Nettorahoituskulut % liikevaihdosta	1996	1,2		1,6
Finansiella kostnader (netto) /omsättning, %	1995	-0,3		-2,9
	1994	1,0		-0,1
Nettorahoituskulut % käyttökatteesta	1996	19,9		17,3
Finansiella kostnader (netto) / driftsbidrag, %	1995	-3,7		-27,7
	1994	15,8		-0,9
Kokonaisvelat % liikevaihdosta	1996	67,8		78,1
Skulder totalt ./ förskottsbetalningar / omsättning, %	1995	60,0		138,0
	1994	60,5		154,6
Nettovelat % liikevaihdosta	1996	21,1		19,3
Nettoskulder / omsättning, %	1995	22,1		77,8
	1994	23,1		86,1

Tunnuslukuja Relationstal		TOL (15 - 36)	TOL ( 20, 21)	TOL (27 -35))	TOL (45)
		Tehdasteollisuus yhteensä	Metsäteollisuus tuot- teiden valmistus	Metalliteollisuus yhteensä	Rakentaminen yhteensä
Rahoitus Finansiering		Industrin sammanlagt	Tillverkning av skogs- industriprodukter	Metallindustri sammanlagt	Byggverksamhet sammanlagt
Koroll. vieras pääoma % liikevaihdosta	<b>1996</b>	<b>56,0</b>	<b>85,2</b>	<b>43,4</b>	<b>33,8</b>
Räntebelagt främmande kapital / omsättning, %	1995	57,1	79,7	49,8	31,8
	1994	67,6	105,2	60,2	41,1
Omavaraisuusaste	<b>1996</b>	<b>47,8</b>	<b>43,6</b>	<b>49,0</b>	<b>37,9</b>
Soliditet	1995	46,7	44,2	46,3	27,2
	1994	44,0	39,3	47,8	24,7
Vieras pääoma / rahoitustulos	<b>1996</b>	<b>9,3</b>	<b>11,8</b>	<b>7,1</b>	<b>17,0</b>
Främmande kapital / finansieringsresultat	1995	7,2	6,7	6,8	44,3
	1994	8,9	9,8	7,8	-16,4
Korollinen vieras pääoma / rahoitustulos	<b>1996</b>	<b>6,4</b>	<b>9,4</b>	<b>4,2</b>	<b>10,8</b>
Räntebelagt främmande kapital / finansieringsresultat	1995	4,9	5,2	4,0	22,2
	1994	6,5	7,9	4,9	-9,3
Quick ratio	<b>1996</b>	<b>1,4</b>	<b>1,1</b>	<b>1,5</b>	<b>1,9</b>
	1995	1,3	1,2	1,3	1,8
	1994	1,4	1,3	1,6	1,6
<b>Investoinnit, milj. mk</b>					
<b>Investeringar</b>					
Nettoinvestoinnit , aineelliset hyödykkeet	<b>1996</b>	<b>13 511,0</b>	<b>7 067,0</b>	<b>3 787,4</b>	<b>175,7</b>
Nettoinvesteringar, materiala tillgångar	1995	12 739,0	5 849,4	4 629,1	273,2
	1994	10 469,1	5 866,6	3 293,3	185,4
Nettoinvestoinnit, aineettomat hyödykkeet	<b>1996</b>	<b>-1 271,7</b>	<b>-2 801,8</b>	<b>1 515,4</b>	<b>141,7</b>
Nettoinvesteringar, immateriala tillgångar	1995	5 600,1	995,1	3 505,1	-488,1
	1994	12 423,0	3 873,6	938,5	219,5
Nettoinvestoinnit, aineellinen käyttöom. / liikevaihdosta, %	<b>1996</b>	<b>5,2</b>	<b>9,4</b>	<b>3,9</b>	<b>1,2</b>
Nettoinvesteringar, materiala tillgångar / omsättning, %	1995	4,9	7,2	5,3	1,8
	1994	4,4	8,7	4,9	1,3
Nettoinvestoinnit, aineettomat hyödykkeet / liikevaihto, %	<b>1996</b>	<b>-0,5</b>	<b>-3,7</b>	<b>1,6</b>	<b>0,9</b>
Nettoinvesteringar, immateriala tillgångar / omsättning, %	1995	2,2	1,2	4,0	-3,3
	1994	5,3	5,7	1,4	1,5
Rahoitustulos / aineelliset nettoinvestoinnit.	<b>1996</b>	<b>168,2</b>	<b>96,4</b>	<b>269,0</b>	<b>267,6</b>
Finansieringsresultat / materiala nettoinvesteringar	1995	234,0	215,9	236,1	77,6
	1994	232,9	152,6	249,4	-347,5
Ehdotettu osingonjako, milj.mk	<b>1996</b>	<b>6 578,6</b>	<b>1 825,1</b>	<b>3 178,8</b>	<b>82,8</b>
Föreslagen dividendutdelning					

<b>Tunnuslukuja Relationstal</b>		<b>TOL (15,16) Elintarvikkeet, juomat ja tupakka</b>	<b>TOL (17, 18 ja 19) Tekstiilit, vaatteet, ja nahkatuotteet</b>	<b>TOL (22) Kustantaminen ja painaminen</b>	<b>TOL (36) Huonekalujen valmistus</b>
<b>Rahoitus Finansiering</b>		<b>Tillverkning av livs- medel, dryckes- och tobaksvaror</b>	<b>Tillverkning av textiler, kläder och lädervaror</b>	<b>Förlagsverksamhet och tryckning</b>	<b>Tillverkning av möbler</b>
Koroll. vieras pääoma % liikevaihdosta	<b>1996</b>	<b>47,8</b>	<b>21,0</b>	<b>40,4</b>	<b>26,6</b>
Räntebelagt främmande kapital / omsättning, %	1995	41,5	28,3	38,3	26,6
	1994	48,0	33,8	48,5	35,8
Omavaraisuusaste	<b>1996</b>	<b>49,8</b>	<b>62,5</b>	<b>54,9</b>	<b>44,1</b>
Soliditet	1995	49,6	59,8	53,5	43,4
	1994	45,7	53,7	51,4	40,1
Vieras pääoma / rahoitustulos	<b>1996</b>	<b>12,6</b>	<b>3,3</b>	<b>5,0</b>	<b>6,9</b>
Främmande kapital / finansieringsresultat	1995	10,0	4,1	5,5	7,3
	1994	9,9	4,6	6,9	11,9
Korollinen vieras pääoma / rahoitustulos	<b>1996</b>	<b>8,7</b>	<b>1,9</b>	<b>3,3</b>	<b>4,2</b>
Räntebelagt främmande kapital / finansieringsresultat	1995	6,1	2,8	3,5	4,3
	1994	7,2	3,1	4,8	8,4
Quick ratio	<b>1996</b>	<b>1,4</b>	<b>1,7</b>	<b>1,4</b>	<b>1,1</b>
	1995	1,2	1,6	1,2	1,1
	1994	1,2	1,5	1,4	1,0
<b>Investoinnit, milj. mk Investeringar</b>					
Nettoinvestoinnit, aineelliset hyödykkeet	<b>1996</b>	<b>1 365,8</b>	<b>102,8</b>	<b>206,3</b>	<b>42,0</b>
Nettoinvesteringar, materialia tillgångar	1995	1 534,7	189,0	266,5	41,6
	1994	2 229,2	83,7	469,1	8,8
Nettoinvestoinnit, aineettomat hyödykkeet	<b>1996</b>	<b>524,0</b>	<b>6,1</b>	<b>119,1</b>	<b>4,1</b>
Nettoinvesteringar, immaterialia tillgångar	1995	723,9	21,4	232,6	9,7
	1994	427,6	0,5	-16,1	16,9
Nettoinv., aineell. käyttööm. / liikevaihdosta, %	<b>1996</b>	<b>4,4</b>	<b>4,1</b>	<b>2,8</b>	<b>2,4</b>
Nettoinv., materialia tillgångar / omsättning, %	1995	5,0	7,7	3,8	2,5
	1994	6,3	3,7	7,6	0,6
Nettoinv., aineettomat hyödykkeet / liikevaihto, %	<b>1996</b>	<b>1,7</b>	<b>0,2</b>	<b>1,6</b>	<b>0,2</b>
Nettoinv. immaterialia tillgångar / omsättning, %	1995	2,4	0,9	3,3	0,6
	1994	1,2	0,0	-0,3	1,1
Rahoitustulos/ aineelliset nettoinvestoinnit.	<b>1996</b>	<b>123,3</b>	<b>274,3</b>	<b>436,6</b>	<b>265,6</b>
Finansieringsresultat / materialia nettoinvesteringar	1995	134,9	130,0	293,6	246,1
	1994	106,1	298,3	133,9	717,3
Ehdotettu osingonjako, milj.mk	<b>1996</b>	<b>522,7</b>	<b>11,0</b>	<b>128,2</b>	<b>6,2</b>
Föreslagen dividendutdelning					

Tunnuslukuja Relationstal		TOL (27, 28) Perusmetallien ja - tuotteiden valmistus	TOL (29) Koneiden ja lait- teiden valmistus	TOL (30,31, 32, 33) Sähkötekni- sten tuot- teiden valmistus	TOL (34, 35) Kulkuneuvojen valmistus
Rahoitus Finansiering		Framställning av me- taller och -produkter	Tillverkning av maskiner	Tillverkning av el- tekniska produkter	Tillverkning av transportmedel
Koroll. vieras pääoma % liikevaihdosta	1996	85,9	46,6	25,2	20,2
Räntebelagt främmande kapital / omsättning, %	1995	77,4	43,3	34,6	53,0
	1994	90,0	70,4	33,2	57,8
Omavaraisuusaste	1996	45,4	57,4	47,6	32,3
Soliditet	1995	40,7	58,0	46,9	28,6
	1994	42,2	55,7	48,4	37,1
Vieras pääoma / rahoitustulos	1996	11,7	7,0	5,0	6,8
Främmande kapital / finansieringsresultat	1995	7,9	7,3	5,0	12,1
	1994	6,9	11,3	6,4	11,8
Korollinen vieras pääoma / rahoitustulos	1996	8,8	4,1	2,2	3,1
Räntebelagt främmande kapital / finansieringsresultat	1995	5,0	4,0	2,7	7,1
	1994	5,1	7,0	3,1	7,8
	1996	1,6	2,0	1,3	1,0
	1995	1,4	1,7	1,2	0,9
Quick ratio	1994	1,7	1,9	1,4	1,0
<b>Investoinnit, milj. mk</b>					
<b>Investeringar</b>					
Nettoinvestoinnit, aineelliset hyödykkeet	1996	2 042,9	236,7	1 325,0	182,8
Nettoinvesteringar, materiala tillgångar	1995	2 357,9	540,2	1 665,1	65,9
	1994	913,4	304,9	1 394,2	680,8
Nettoinvestoinnit, aineettomat hyödykkeet	1996	827,0	202,8	360,3	125,3
Nettoinvesteringar, immateriala tillgångar	1995	2 130,4	-322,2	1 207,0	490,0
	1994	896,9	479,7	-928,2	490,1
Nettoinv., aineellinen käyttöom. / liikevaihdosta, %	1996	9,2	1,0	3,2	1,6
Nettoinv., materiala tillgångar / omsättning, %	1995	10,1	2,8	4,7	0,8
	1994	4,7	2,1	5,2	11,1
Nettoinv., aineettomat hyödykkeet / liikevaihto, %	1996	3,7	0,9	0,9	1,1
Nettoinv., immateriala tillgångar / omsättning, %	1995	9,2	-1,6	3,4	5,7
	1994	4,6	3,3	-3,5	8,0
Rahoitustulos/ aineelliset nettoinvestoinnit.	1996	106,2	1 114,5	349,1	412,4
Finansieringsresultat / materiala nettoinvesteringar	1995	151,1	391,1	276,6	978,9
	1994	378,5	478,8	203,6	67,0
Ehdotettu osingonjako, milj.mk	1996	467,7	967,5	1 654,5	89,1
Föreslagen dividendutdelning					



Tunnuslukuja Relationstal		TOL (23, 24, 25)	TOL (26)
		Kemian teollisuustuot- teiden valmistus	Ei metallisten mine- raalituotteiden valmistus
Rahoitus Finansiering		Tillverkning av kemiska produkter	Tillverkning av icke- metalliska mineraliska produkter
Koroll. vieras pääoma % liikevaihdosta	1996	44,9	54,0
Räntebelagt främmande kapital / omsättning, %	1995	42,9	114,4
	1994	43,9	121,2
Omavaraisuusaste			
Soliditet	1996	50,4	61,7
	1995	50,8	45,9
	1994	45,6	41,4
Vieras pääoma / rahoitustulos			
Främmande kapital / finansieringsresultat	1996	11,6	8,1
	1995	9,4	19,6
	1994	8,6	21,5
Korollinen vieras pääoma / rahoitustulos			
Räntebelagt främmande kapital / finansieringsresultat	1996	7,7	5,6
	1995	6,7	16,2
	1994	6,2	16,8
Quick ratio			
	1996	1,5	1,7
	1995	1,3	0,8
	1994	1,5	0,9
<b>Investoinnit, milj. mk</b>			
<b>Investeringar</b>			
Nettoinvestoinnit, aineelliset hyödykkeet			
Nettoinvesteringar, materiala tillgångar	1996	908,7	30,9
	1995	196,9	31,9
	1994	-2 074,1	592,5
Nettoinvestoinnit, aineettomat hyödykkeet			
Nettoinvesteringar, immateriaalia tillgångar	1996	697,2	-1 335,8
	1995	104,5	7,9
	1994	7 002,2	179,8
Nettoinvestoinnit, aineellinen käyttöom. / liikevaihdosta, %			
Nettoinvesteringar, materiala tillgångar / omsättning, %	1996	2,1	1,0
	1995	0,4	1,2
	1994	-3,9	22,0
Nettoinvestoinnit, aineettomat hyödykkeet / liikevaihto, %			
Nettoinvesteringar, immateriaalia tillgångar % / omsättning	1996	1,6	-44,9
	1995	0,2	0,3
	1994	13,3	6,7
Rahoitustulos / aineelliset nettoinvestoinnit.			
Finansieringsresultat / materiala nettoinvesteringar	1996	271,5	925,8
	1995	1 453,4	589,7
	1994	-179,6	32,6
Ehdotettu osingonjako, milj.mk			
Föreslagen dividendutdelning	1996	752,6	154,0

PMM  
Sopimus  
00022/1

---

**SVT Suomen virallinen tilasto**  
**Finlands officiella statistik**  
**Official Statistics of Finland**

**Teollisuus 1997:8**  
**Företagen**  
**Manufacturing**

**Tiedustelut:**

**Marjatta Laine**  
**Raimo Pihlajamäki**  
**(09) 17 341**