


Huonekalu- ja muu teollisuus 1987

Möbel- och annan industri 1987

Päiväys — Datum
7.12.1988

Teollisuustuotannon indeksin muutos v. 1986-87



TOIMITUKSET KASVOIVAT VUONNA 1987

LEVERANSERNA ÖKADE ÅR 1987

Teollisuuden (TOL 3) toimitusten arvo vuonna 1987 oli 249,5 miljardia markkaa eli 6,4 % suurempi kuin vuonna 1986.

Toimitusten arvo huonekaluteollisuudessa kasvoi 12,2 %, kultasepänteosten valmistuksessa 9,5 %, urheiluvälineiden valmistuksessa 0,7 % ja muualla mainitsemattomassa valmistuksessa 3,6 %. Soitinten valmistuksessa toimitukset laskivat 14,7 %.

Jalostusarvo kasvoi huonekaluteollisuudessa 12,7 % ja muussa valmistuksessa laskua oli 2,7 %.

Volyymi kasvoi ei-metallisten kalusteiden valmistuksessa 4,9 % ja metallihuonekalujen valmistuksessa 3,6 %. Muussa valmistuksessa volyymi laski 0,1 %.

Tuolien ja muiden istuinten toimitukset olivat vuonna 1987 936,2 milj. mk. Tuonti oli 240,4 milj. mk, vienti 280,9 milj. mk ja kotimainen tarjonta (toimitukset + tuonti - vienti) oli 895,6 milj. mk.

Keittiökaappien ja vaatekaappien toimitukset olivat 642,8 milj. mk, ja muiden huonekalujen toimitukset olivat 1,7 miljardia mk.

Kulta- ja platinakorujen toimitukset olivat 93 milj. mk. Tuonti oli 63 milj. mk, vienti 68,2 milj. mk ja kotimainen tarjonta oli 87,8 milj. mk.

Vetoketjujen toimitukset olivat 167,7 milj. mk. Tuonti oli 29,5 milj. mk, vienti 51,6 milj. mk ja kotimainen tarjonta 145,6 milj. mk.

Suksien toimitukset olivat 695 tuhatta paria ja 77,5 milj. mk. Tuonti oli 38,3 milj. mk, vienti 45 milj. mk ja kotimainen tarjonta 70,8 milj. mk.

År 1987 var värdet av industrins (NI 3) leveranser 249,5 miljarder mark, dvs. 6,4 % högre än 1986.

Inom möbelindustrin steg leveransernas värde med 12,2 %, inom guld- och silvverutillverkningen med 9,5 %, inom tillverkning av sportartiklar med 0,7 % och inom den övriga tillverkningen med 3,6 %. Inom musikinstrumenttillverkningen sjönk värdet av leveranserna med 14,7 %.

Förädlingsvärdet steg med 12,7 % inom möbelindustrin och sjönk med 2,7 % inom övrig tillverkning.

Volymen ökade med 4,9 % inom tillverkning av möbelvaror som inte är av metall och med 3,6 % inom metallmöbeltillverkningen. Vid övrig tillverkning sjönk volymen med 0,1 %.

År 1987 uppgick leveranserna av stolar och andra sittmöbler till 936,2 milj. mark. Importen var 240,4 milj. mark, exporten 280,9 milj. mark och det inhemska utbudet (leveranser + import - export) 895,6 milj. mark.

Leveranserna av köksskåp och garderober uppgick till 642,8 milj. mark., och leveranserna av andra möbler uppgick till 1,7 miljarder mark.

Leveranserna av bijouterivaror av guld eller platina var 93 milj. mark. Importen var 63 milj. mark, exporten 68,2 milj. mark och det inhemska utbudet 87,8 milj. mark.

Leveranserna av dragkedjor uppgick till 167,7 milj. mark. Importen var 29,5 milj. mark, exporten 51,6 milj. mark och det inhemska utbudet 145,6 milj. mark.

Leveranserna av skidor uppgick till 695 000 par och 77,5 milj. mark. Importen var 38,3 milj. mark, exporten 45 milj. mark och det inhemska utbudet 70,8 milj. mark.

TYÖVOIMAN MÄÄRÄ VÄHENI VUONNA 1987

ARBETSKRAFTEN MINSKADE ÅR 1987

Teollisuuden (TOL 3) henkilöstön määrä oli vuonna 1987 465 864 eli 2 % vähemmän kuin edellisellä vuonna.

Ei-metallisten kalusteiden valmistuksessa henkilöstön määrä kasvoi 0,8 % ja määrä väheni metallihuonekalujen valmistuksessa 8,2 %. Muussa valmistuksessa henkilöstön määrä väheni 5,6 % edellisestä vuodesta.

Työtunnit vähenivät huonekaluteollisuudessa 1,7 % ja muussa valmistuksessa 4 %.

Huonekaluteollisuudessa maksettujen palkkojen arvo kasvoi 6,5 % ja sosiaalikulujen 5,7 %. Muussa valmistuksessa maksetut palkat kasvoivat 2,9 % ja sosiaalikulut 1,7 %.

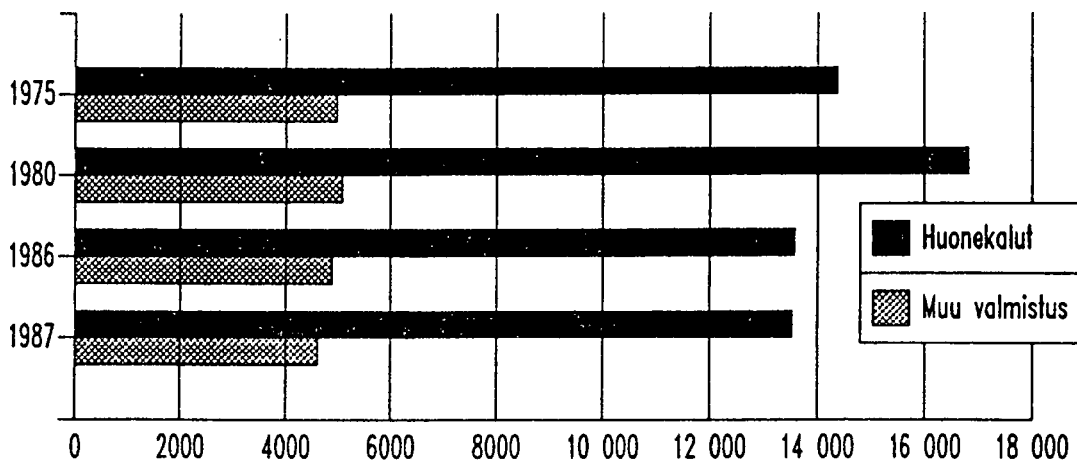
Antalet anställda inom industrin (NI 3) var 465 864 personer 1987, dvs. 2 % mindre än föregående år.

Antalet anställda ökade med 0,8 % inom gruppen tillverkning av möbelvaror, utom av metall. Inom metallmöbeltillverkningen minskade de anställda däremot med 8,2 %. Inom övrig tillverkning minskade antalet anställda med 5,6 % från föregående år.

Antalet arbetstimmar minskade med 1,7 % inom möbelindustrin och med 4 % inom övrig tillverkning.

Totalbeloppet av de löner som möbelindustrin betalar ökade med 6,5 % medan socialutgifterna steg med 5,7 %. Inom övrig tillverkning ökade beloppet av utbetalade löner med 2,9 % och socialutgifterna med 1,7 %.

Henkilöstön määrä huonekaluteollisuudessa (TOL 332,3812) ja muussa valmistuksessa (TOL 390) vuosina 1975-87



TUOTANTOKUSTANNUKSET KASVOIVAT VUONNA 1987

PRODUKTIONSKOSTNADERNA ÖKADE ÅR 1987

Tuotantopanosten hankintamenot kasvoivat huonekaluteollisuudessa 13,7 % ja muussa valmistuksessa 1,9 %

Aineiden ja tarvikkeiden hankintamenot kasvoivat huonekaluteollisuudessa 11,8 % ja laskivat muussa valmistuksessa 3 % edellisestä vuodesta.

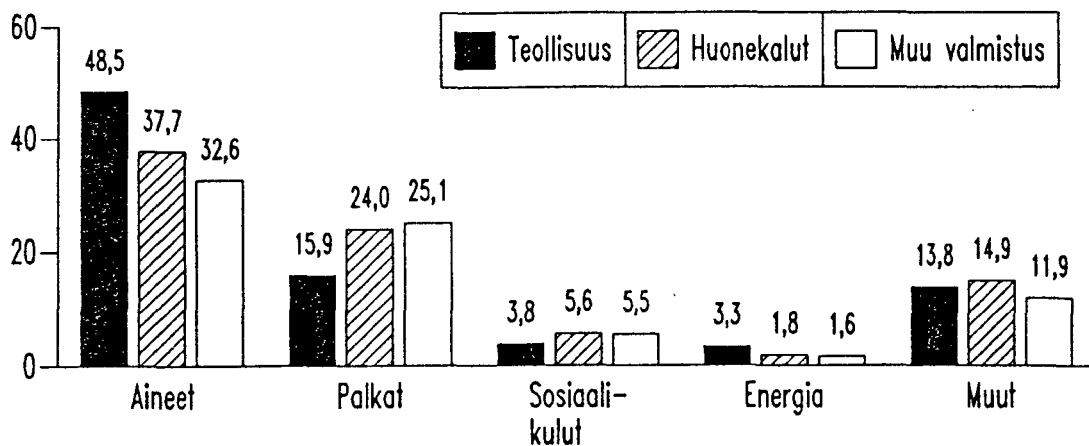
Energian hankintamenot kasvoivat ei-metallisten kalusteiden valmistuksessa 4,9 %. Metallihuonekalujen valmistuksessa energian hankintamenot laskivat 5,4 % ja muussa valmistuksessa 4,4 %.

Anskaffningsutgifterna för produktionsinsatser ökade med 13,7 % inom möbelindustrin och med 1,9 % inom övrig tillverkning.

Anskaffningsutgifterna för ämnen och varor steg med 11,8 % inom tillverkningen av metallmöbelvaror och sjönk med 3 % från föregående år inom övrig tillverkning.

Anskaffningsutgifterna för energi ökade med 4,9 % inom gruppen tillverkning av möbelvaror, utom av metall. Anskaffningskostnaderna för energi sjönk med 5,4 % inom tillverkning av metallmöbler och med 4,4 % inom övrig tillverkning.

Tuotantopanosten hankintamenojen osuus (%) toimitusten arvosta v. 1987



INVESTOINNEISSA KASVUA VUONNA 1987

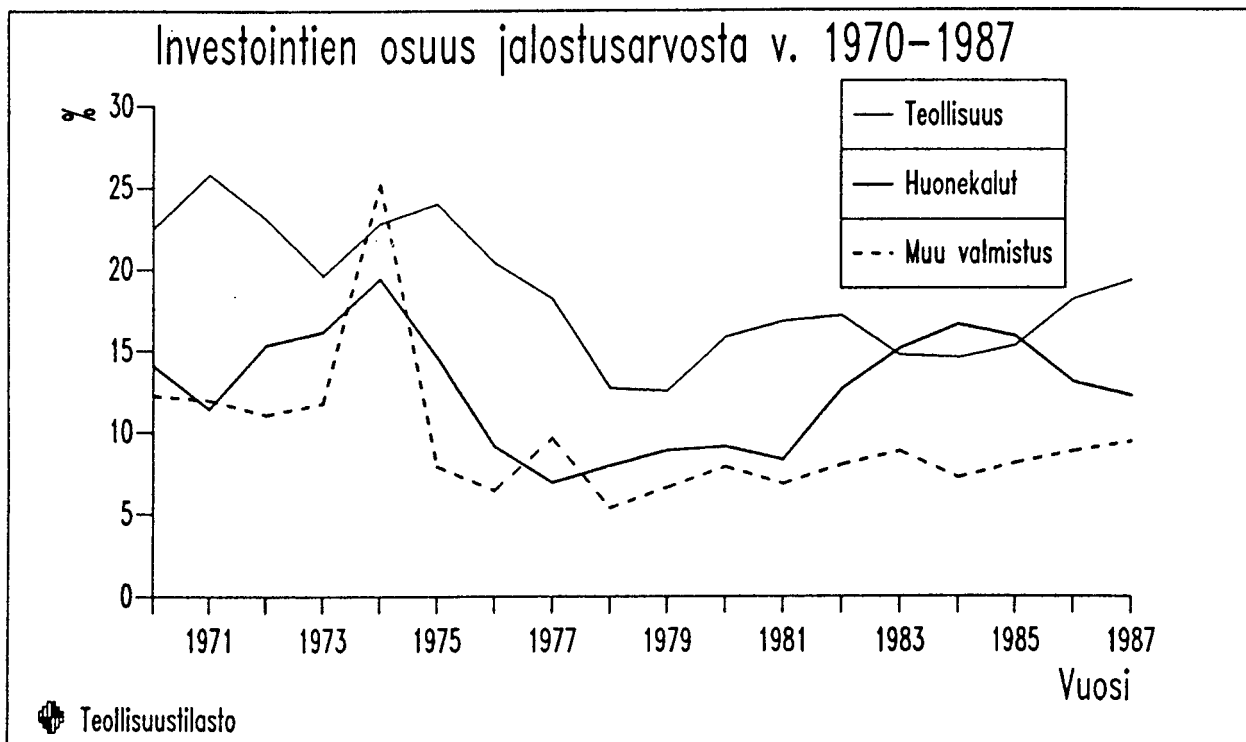
INVESTERINGARNA ÖKADE ÅR 1987

Ei-metallisten kalusteiden valmistuksessa käyttömaisuuden hankintamenot eli investoinnit pysyivät lähes ennallaan ja olivat 193,8 milj. markkaa. Rakennusten ja kuljetusvälineiden investoinnit vähenivät, kun taas kone- ja laiteinvestoinnit kasvoivat.

Muussa valmistuksessa investoinnit olivat 61,3 milj. markkaa. Kasvua edelliseen vuoteen oli 3,9 %. Asuinrakennusten, koneiden ja kuljetusvälineiden investoinnit kasvoivat ja muiden talonrakennusten investoinnit vähenivät.

Anskaffningsutgifterna för anläggningstillgångar, dvs. investeringarna, var s.g.s. oförändrade i gruppen tillverkning av möbelvaror, utom av metall, 193,8 milj. mark. Byggnads- och transportmedelinvesteringarna minskade medan maskin- och apparatinvesteringarna ökade.

Inom annan tillverkning var investeringarna 61,3 milj. mark. Ökningen från föregående år var 3,9 %. Husbyggnads-, maskin- och transportmedelsinvesteringarna ökade medan de övriga husbyggnadsinvesteringarna minskade.



VARASTOJEN ARVO PIENENI VUONNA 1987

VÄRDET AV LAGER MINSKADE ÅR 1987

Huonekaluteollisuuden varastojen arvo kasvoi vuoden 1987 alusta 0,6 % ja oli vuoden lopussa 625,7 milj. markkaa. Muun valmistuksen varastojen arvo oli 384,2 milj. markkaa, joka on 6,1 % vähemmän kuin vuoden alussa.

Ei-metallisten kalusteiden valmistuksessa varastojen arvo aineiden ja tarvikkeiden osalta kasvoi vuoden alusta 3,8 % ja laski metallikalusteiden osalta 5 %. Soitinten valmistuksessa laskua oli 4,8 %, urheiluvälineiden valmistuksessa 26,2 % ja muualla mainitsemattomassa valmistuksessa 5 %. Kultasepänteosten valmistuksessa aineiden ja tarvikkeiden varastojen arvo kasvoi 18,9 %.

Valmisteverastojen arvo ei-metallisten kalusteiden valmistuksessa kasvoi vuoden alusta 3,4 % ja muussa valmistuksessa arvo laski 12,2 %.

Värdet av lager inom möbelindustrin minskade med 0,6 % från ingången av 1987 och var 625,7 milj. mark i slutet av året. Inom övrig tillverkning uppgick lagervärdet till 384,2 milj. mark, som är 6,1 % mindre än i början av året.

Inom gruppen tillverkning av möbelvaror, utom av metall, steg värdet av lager när det gäller ämnen och varor med 3,8 % från början av året. Inom tillverkningen av metallmöbelvaror sjönk lagervärdet däremot med 5 %. Inom musikinstrumenttillverkningen var nedgången 4,8 %, inom sportartikeltillverkningen 26,2 % och inom övrig tillverkning 5 %. Inom guld- och silvertillverkningen sjönk värdet av lager med 18,9 % för ämnen och varor.

Värdet av produktlager i gruppen tillverkning av möbelvaror, utom av metall, höjdes med 3,4 % från början av året, medan det sjönk med 12,2 % inom övrig tillverkning.

ENNAKKOTILASTO PERUSTUU NÄYTTEESEEN

FÖRHANDSSTATISTIKEN BASERAR SIG PÅ URVAL

Nyt julkaistut ennakkotiedot on saatu teollisuustilastoon kerätystä vuositilaston aineistosta. Kun koko vuositilaston aineistoa ei ole vielä ehditty käsitellä, on käytetty näytettä. Näytteen peittävyys huonekaluteollisuudessa tuotannon bruttoarvon mukaan laskettuna on 83,5 % ja muussa teollisuudessa 74 %, huonekaluteollisuudessa henkilökunnan mukaan laskettuna 82,6 % ja muussa teollisuudessa henkilökunnan mukaan laskettuna 71,2 %.

Näytteeseen kuulumattomien toimipaikkojen toiminnan on arvioitu muuttuneen edellisestä vuodesta samassa suhteessa kuin samaan toimialaan kuuluvien tutkittujen toimipaikkojen luvut. Vastaavalla menetelmällä laaditut teollisuuden ennakkotilastot aikaisemmilta vuosilta ovat olleet varsin tyydyttäviä.

De förhandsuppgifter som här publiceras har erhållits ur det material som insamlats för industristatistikens årsstatistik. Då hela årsstatistikmaterialet ännu inte behandlats har ett urval använts. Urvalets täckning i möbelindustri är 83,5 % och i annan industri 74 % räknat enligt produktionens bruttovärde. Urvalets täckning räknat enligt antalet anställda är 82,6 % i möbelindustri och 71,2 % i annan industri.

Om verksamheten vid de arbetsställen, som inte ingår i urvalet, har man antagit, att den förändrats i samma proportion som till samma branschgrupp hörande undersökta arbetsställen. Den förhandsstatistik för industrin, som enligt samma metod utarbetats för tidigare år, har visat sig tillfrädsställande.

TIETOSISÄLTÖ UUSITTU

INNEHÄLLET REVIDERAT

Teollisuuden vuositiedustelun tietosisältö uudistettiin vuonna 1986.

Tuotannon arvotiedot korvattiin toimitusten arvotiedoilla. Tuotantopanosten käytön arvotiedot korvattiin tuotantopanosten hankintojen arvotiedoilla.

Julkaistavissa tiedoissa kuvataan teollisuusyritysten toimipaikkojen toimintaa mahdollisimman täydellisesti. Toimitustiedot julkaistaan koskien kaikkia toimipaikan toimituksia ja tuotantopanosten hankintamenot yhteensä sisältävät sekä teolliset että ei-teolliset tuotantopanosten hankintamenot. Teollinen bruttoarvo ja jalostusarvotieto on korvattu kokonaisbruttoarvoa ja kokonaisjalostusarvoa kuvaavilla tiedoilla.

Innehållet i industrins årsenkät reviderades år 1986.

Värdeuppgifter om produktionen ersattes med värdeuppgifter om leveranser. Värdeuppgifter om använda produktionsinsatser ersattes med värdeuppgifter om anskaffning av produktionsinsatser.

I de publicerade uppgifterna beskrivas verksamheten vid industriföretagens arbetsställen så fullständigt som möjligt. Uppgifterna om leveranserna utges gällande alla leveranser och uppgifter om anskaffningskostnaderna omfattas både industriella och icke-industriella anskaffningskostnaderna. Industriella bruttovärdet och förädlingsvärdet har ersatts med totalbruttovärdet och totalförädlingsvärdet.

Taulu/Tabelli 1.
Henkilöstön määrä, tehdyt työtunnit ja palkat vuonna 1987 sekä %-muutokset edellisestä vuodesta, ennakkotietoja.
Antal personalen, utförda arbetstimmar och löner år 1987 samt %-förändringar från föregående år, förhandsuppgifter.

	Yhteensä			Siitä työntekijät			Palkat Löner 1000 mk
	Summa Luku Antal	Tunnit Timmar 1000 h	Sos-kulut Soc-kost. 1000 mk	Därav arbetare Luku Antal	Tunnit Timmar 1000 h	Sos-kulut Soc-kost. 1000 mk	
3 Toimiala (TOL) Näringsgren (NI)							
3 Teollisuus Tillverkning	465864 % -2,0	792244 -1,4	9509029 7,1	334040 -2,5	561675 -1,8	5975551 6,6	24797197 5,2
3320 Ei-metallisten kalusteiden valmistus Tillv. av möbelvaror utom av metall	12052 0,8	20219 -0,6	187954 6,6	9673 0,8	16064 -0,8	135609 5,9	595237 7,5
3812 Metallihuonekalujen valmistus Metallmöbeltillverkning	1494 -8,2	2476 -9,3	29909 0,5	1090 -8,4	1768 -11,2	17789 -1,8	68261 -5,3
390 Muu valmistus Annat tillverkning	4609 -5,6	7853 -4,0	71379 1,7	3721 -5,4	6328 -3,8	50578 2,8	230963 4,0
3901 Kultasepänteosten valmistus Guld- och silvervarutillverkning	861 -0,6	1415 -0,7	14300 6,7	621 0,5	1031 0,8	8896 7,3	44050 8,7
3902 Soitinten valmistus Musikinstrumenttillverkning	415 -8,2	693 -9,6	5971 -9,1	354 -9,0	588 -10,6	4743 -4,3	23128 -0,4
3903 Urheiluvälineiden valmistus Tillverkning av sportartiklar	1875 -4,5	3226 -2,9	29433 0,3	1583 -4,1	2706 -2,8	22267 2,0	93319 4,0
3909 Muualla mainitseminen valmistus Övrig tillverkning	1450 -9,4	2514 -5,6	21405 2,5	1155 -9,6	1994 -5,7	14587 3,2	69602 1,5

Taulu/Tabell 2

Teollisuustuotannon indeksi (1980=100), toimitusten arvo, bruttoarvo, kustannukset yhteensä ja jalostusarvo vuonna 1987 sekä %-muutokset edellisestä vuodesta, ennakotietojä.
 Index för industriproduktion (1980=100). Värde av leveranser, bruttovärde, kostnader sammanlagt och förädlingsvärde år 1987 samt %-förändringar från föregående år, förhandsuppgifter.

Toimiala (TOL) Näringsgren (NI)	Tuotannon indeksi Index för pro- duktion	Toimitukset Leveranser		Vienti-Export	Tuotannon bruttoarvo Produktionens bruttovärde	Kustannukset Yhteensä Kostnader, sammanlagt	Jalostusarvo Förädlings- värde
		Yhteensä-Summa	1000 mk				
	1980=100						
3 Teollisuus Tillverkning	121,71 4,39	249515567 6,4	78688071 6,9	241257461 6,9	155296865 3,6	85960596 13,4	
3320 Ei-metallisten kalusteiden valmistus Tillv. av möbelfaror utom av metall	118,70 4,95	3462626 13,0	534561 9,9	3264633 13,3	1700641 12,8	1563992 13,8	
3812 Metallihuonekalujen valmistus Metallmöbelfärdning	46,78 3,56	437643 6,5	86981 19,1	407084 5,0	194885 5,0	212199 5,0	
390 Muu valmistus Annat tillverkning	136,15 -0,10	1300236 3,1	583650 4,5	1218579 -2,2	564156 -1,6	654423 -2,7	
3901 Kultasepänteosten valmistus Guld- och silvervarutillverkning	116,42 4,95	272641 9,5	77555 7,3	255571 5,8	120385 4,7	135186 6,8	
3902 Soittinten valmistus Musikinstrumenttillverkning	94,98 -12,21	97629 -14,7	61526 -1,5	95700 -15,1	46454 -29,3	49246 4,6	
3903 Urheiluvälineiden valmistus Tillverkning av sportartiklar	170,72 3,42	486106 0,7	315010 4,9	455768 -7,4	228844 -3,2	226924 -11,2	
3909 Muualla mainitseminen valmistus Övrig tillverkning	126,34 -4,52	429885 3,6	127830 3,5	396214 -0,9	153537 -1,7	242677 -0,4	

TAULU/TABELL 3

Tietoja eräiden tuotteiden toimituksista, tuonnista, viennistä ja kotimaisesta tarjonnasta v. 1987.
Leveranser, import, export and inhemskt utbud av vissa produkter år 1987.
Shipments, import, export and domestic supply of certain products in 1987.

Tavaralaji Varuslag	Mitta- yksikkö Mått- enhet	Toimitukset		Tuonti-Import		Vienti-Export		Kotim. tarjonta	
		Määrä Mängd	Arvo Värde 1000 mk	Määrä Mängd	Arvo Värde 1000 mk	Määrä Mängd	Arvo Värde 1000 mk	Määrä Mängd	Arvo Värde 1000 mk
KALUSTEET - MÖBLER									
94.01	Tuolit ja muut istuimet								
94.03 1110, 1120, 1130	Stolar och andra sittmöbler	kpl	936244		240422		280989		895677
94.03 121, 122, 123	Keittiökaapit ja vaatekaapit Köksskåp och garderobsskåp	kpl	642815						
94.03 131, 132, 133	Pöydät Bord	kpl	853631	407158					
94.03 1410, 1420, 1430	Sängyt Sängar	kpl	283308	168590					
94.03 1510, 1520, 1530	Kaapit (ei kirja-, keittiö- t. vaatek.) Skåp (icke bok-, köks- o. garderobsskåp)	kpl	328474	151228					
94.03 3110, 3120, 3130	Kirjakaapit ja kirjahyllyt Bokskåp och bokhyllor	kpl	463296	267337					
94.04	Julkisten tilojen kalusteet Möbler till offentliga anstalter Patjat, tynnyt, peitteet, makuupussit Madrasser, dynor, täcken, sovsäckar	kpl	2660120	168216		73241		14502	226955
KORUT, KULTASEPÄNTEOKSET - BIJOUTERI- OCH GULDSEMEDSVAROR									
71.12 1000	Hopeakorut								
71.12 2000	Bijouterier av silver Kulta- tai platinakorut	kg	4086	42890	5697	16955	2333	25967	7450
	Bijouterier av guld l. platina	kg	782	93043	1312	63096	649	68282	1445
									87857

TAULU/TABELL 3

Tietoja eräiden tuotteiden toimituksista, tuonnista, viennistä ja kotimaisesta tarjonnasta v. 1987.
Leveranser, import, export och inhemskt utbud av vissa produkter år 1987.
Shipments, import, export and domestic supply of certain products in 1987.

Tavaralaji Varuslag	Mitta- yksikkö Mätt- enhet	Toimitukset		Tuonti-Import		Vienti-Export		Kotim. tarjonta	
		Määrä Mängd	Arvo Värde 1000 mk	Määrä Mängd	Arvo Värde 1000 mk	Määrä Mängd	Arvo Värde 1000 mk	Määrä Mängd	Arvo Värde 1000 mk
71.13 1100 Hopeaveitset, -haarukat ja -lusikat Knivar, gafflar och skedar av silver	kg	13220	50237	76	42	268	604	13028	49675
71.13 1900 Muut hopeasepänteokset Andra silversmedsvaror	kg	3887	15740	590	1173	178	886	4299	16027
71.13 2000 Kultasepänteokset ja platinatseekset Guldsmedsvaror och platinavaror	kg	.	9561	24	338	-	-	.	9899
71.16 Epäaidot korut Öakta bijouterier	kg	.	21274	122127	27527	23388	15826	.	32975
SOITTIMET, URHEILUVÄLINEET YM. - MUSIKINSTRUMENT, SPORTARTIKLAR MM									
92.01 1000, 2000 Flyygelit ja muut pianot Flyglar och andra pianon	kpl	.	69384	.	20940	.	31906	.	58418
96.01 Harjat ja siveltimeet Borstar och penslar	1000 kpl	.	61303	.	60020	.	7873	.	113450
97.06 1010 Sukset Skidor	1000 par	695	77582	.	38361	.	45070	.	70873
97.06 1020 Suksisauvat Skidstavar	1000 par	.	.	.	4029	.	17534	.	.
97.06 5000 Jääkiekkomailat Ishockeyklubbor	1000 kpl	1827	54535	.	184	.	44327	.	10392
97.06 909A Kuntopyörät Konditionsocyklar	1000 kpl	.	76918
97.06 909B Soutulaitteet Roddapparater	1000 kpl	.	15504
97.07 020 Uistimet ja muut vieheet Drag och andra beten	1000 kpl	10028	63105	.	3121	.	68518	.	-2292
98.02 Vetoketjut ja niiden osat Dragkedjor och delar till dessa		.	167766	.	29538	.	51634	.	145670

Taulu/Tabell 4.
 Tuotantopanosten hankintamenot vuonna 1987 sekä %-muutokset edellisestä vuodesta, ennakkotietoja.
 Anskaffningskostnader av produktionsinsatser år 1987 samt %-förändringar från föregående år, förhandsuppgifter.

Toimiala (TOL) Näringsgren (NI)	Energia-Energi Yhteensä Summa	Poltto- aineet Bränslen	Sähkö- Elekt- ricitet	Lämpö Värme	Aineet-Ämnen Yhteensä Summa	Raaka- aineet Råämnen	Pakkaus- aineet Förpackn.	Muut Andra	Yhteensä Summa
3 Teollisuus Tillverkning	8141507	1898217	4006125	2237745	121066336	117304860	3761195	34519625	163908616
	-8,7	-15,0	-5,0	-9,1	5,1	5,1	4,6	14,5	6,2
3320 Ei-metallisten kalusteiden valmistus Tillv. av möbelfaror utom av metall	62715	18344	36562	7726	1337696	1295439	42321	497500	1900289
	4,9	-7,9	8,9	22,6	12,6	12,7	8,4	22,0	14,8
3812 Metallihuonekalujen valmistus Metallmöbelftillverkning	8952	3222	5233	527	131458	125484	6000	83515	224011
	-5,4	-14,8	-0,8	31,1	4,0	4,1	2,0	9,6	5,6
390 Muu valmistus Annan tillverkning	20905	7650	12076	1173	423442	400374	22916	154811	602349
	-4,4	-12,6	2,3	-11,1	-3,0	-2,9	-6,3	16,7	1,9
3901 Kultasepänteosten valmistus Guld- och silvervarutillverkning	3160	1138	1544	475	99691	93435	6255	35902	138692
	3,6	0,1	11,9	-11,0	17,6	16,9	28,0	12,5	15,8
3902 Soittinten valmistus Musikinstrumenttillverkning	1391	611	689	-	36428	36103	372	19466	56281
	-18,8	-28,8	-5,1	-	-20,1	-20,2	22,8	-1,0	-15,9
3903 Urheiluvälineiden valmistus Tillverkning av sportartiklar	8219	3076	5021	121	166113	156907	9078	48147	223362
	-0,1	-8,5	6,9	-28,4	-10,3	-9,3	-25,2	24,3	-3,8
3909 Muualla mainitsematon valmistus Övrig tillverkning	8135	2824	4823	461	115702	108474	7225	50040	175542
	-8,4	-16,9	-3,5	-5,5	-4,4	-4,8	1,4	18,1	1,9

Taalu/Tabell 5
Ennakkotietoja investoinneista v. 1987.
Investeringar år 1987, förhandsuppgifter.

Toimiala (TOL) Näringsgren (NI)		Käyttömairuuden hankinta yht. Anskaffning av anläggningstillgångar, sammanlagt 1000 mk	Maa- ja vesialueet Jord- och vattenområden	Asuinrakennukset Bostadsbyggnader	Muut talonrakennukset Andra husbyggnader	Koneet, laitteet ja kalusto Maskiner, apparater, inventarier	Kuljetusvälineet Transportmedel	Maa- ja vesirakennukset Anläggningar	Muu aineellinen käytöstömaisuus Andra anläggningstillgångar
3	Teollisuus Tillverkn.	16576988 21,1 %	81160 1157,7	61774 311,7	3136011 18,5	12298359 23,5	442303 -22,1	390638 10,4	130407 -13,2
3320	Ei-metallisten kalusteiden valmistus Tillv. av möbelvaror utom av metall	193789 0,1 %	5183 23,6	69 -96,6	60685 -5,4	114830 5,8	10276 -22,7	180 38,5	1119 -11,0
3812	Metallihuonekalujen valmistus Metallmöbeltillverkn.	23170 87,4 %	-	-	9774 4844,7	11292 -16,1	1068 -26,9	-	110 -84,1
390	Muu valmistus Annat tillverkn.	61373 3,9 %	1113 688,9	2536 481,4	3217 -70,5	50703 10,4	3658 32,5	21	325 -6,6
3901	Kultasepänteosten valmistus Guld- och silvervarutillverkn.	5751 -12,8 %	70	-	-3216 -1595,8	7922 45,5	964 8,1	-	68 58,1
3902	Soittinten valmistus Musikinstrumenttillverkn.	925 -65,5 %	-	-	92 -89,1	664 -58,9	171 -22,6	-44	42
3903	Urheiluvälineiden valmistus Tillverkn. av sportartiklar	15693 -18,9 %	765 255,2	22 105,0	2583 19,5	13312 -21,3	1057 -13,6	65	-
3909	Muulla mainitsematon valmistus Övrig tillverkn.	33653 10,5 %	278 -8,6	2514 1237,6	3192 -58,5	25961 18,3	1473 246,6	-	228 -25,2

Taulu/Tabell 6

Vaihto-omaisuuden arvo 31.12.1987 sekä %-muutos vuoden alusta, ennakkotietoja.
Värdet av omsättningsstillgångar 31.12.1987 samt %-förändringar från 1.1.1987, förhandsuppgifter.

Toimiala (TOL) Näringsgren (NI)	Vaihto-omaisuuden arvo ja sen %-muutos		Värdet av omsättningsstillgångar samt %-förändring		Valmisteet Produkter	Kauppa- tavarat Handels- varor
	Yhteensä Summa	Poitto- aineet Bränslen 1000 mk	Muut aineet ja tarvikkeet Andra ämnen och varor	Keskeneräi- set työt Halvfärdiga arbeten		
3 Teollisuus Tillverkning	38379545 %	149512 -19,9	17854600 2,9	8337835 20,0	10416416 -5,9	1621182 16,0
3320 Ei-metallisten kalusteiden valmistus Tillv. av möbelvaror utom av metall	558538 %	689 -5,4	275655 3,8	98961 3,5	163082 3,4	20151 4,4
3812 Metallihuonekalujen valmistus Metallmöbeltillverkning	67130 %	106 39,5	29372 -5,0	4391 25,9	23253 -1,6	10008 9,5
390 Muu valmistus Annan tillverkning	384184 %	591 11,1	156329 -6,6	52902 6,2	129873 -12,2	44489 2,1
3901 Kultasepänteosten valmistus Guld- och silvervarutillverkning	125646 %	4 33,3	49282 18,9	15146 28,5	47743 -15,0	13471 -7,1
3902 Soittinten valmistus Musikinstrumenttillverkning	43951 %	-	7986 -4,8	14020 13,8	21945 728,1	-100,0
3903 Urheiluvälineiden valmistus Tillverkning av sportartiklar	112081 %	171 4,3	44497 -26,2	16388 -3,5	36691 -21,9	14334 5,4
3909 Muualla mainitsemaan valmistus Övrig tillverkning	96260 %	415 14,3	53548 -5,0	7269 -13,3	23831 -10,5	11197 16,5



Huonekalu- ja muu teollisuus 1987

Möbel- och annan industri 1987

SVT Suomen Virallinen Tilasto
Finlands Officiella Statistik
Official Statistics of Finland

Central Statistical
Office of Finland

Manufacturing
1988: 20

Tiedustelut - Förfrågningar:

Matti Lång
Heikki Pihlaja
Mirja Immonen
Puh. - Tel. 90-173 41

Julkaisujen myynti:

Försäljning:

Hinta — Pris

Tilastokeskus
PL 504
00101 Helsinki
Puh. (90) 173 41

Statistikcentralen
PB 504
00101 Helsingfors
Tel. (90) 173 41

25 mk

ISSN 0784-8226
= Teollisuus
ISSN 0786-003X