

Puhtauspalvelun tilinpäätöstilasto 1994

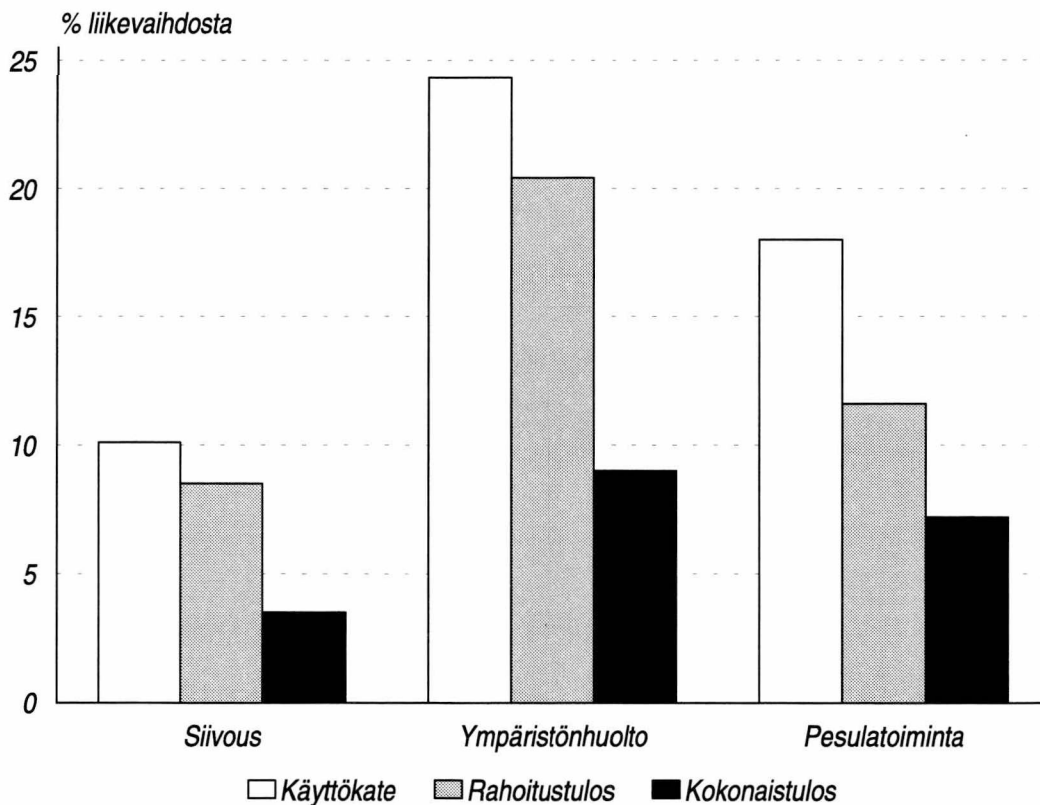
Bokslutsstatistik över
rengöringstjänster 1994

SVT

Yritykset 1995:17
Företag
Enterprises

18.12.1995

Puhtauspalvelun kannattavuus 1994



Katsaus

Puhtauspalveluita ovat siivouspalvelu, ympäristöhuolto sekä pesulatoiminta. Näiden yhteenlaskettu liikevaihto vuonna 1994 oli yhteensä lähes 4 miljardia markkaa. Liikevaihdosta lähes puolet kertyi siivouspalveluista. Julkaisussa esitetään lisäksi vartiointi- ja turvallisuuspalveluiden tilinpäätöstiedot. Vuonna 1994 vartiointi- ja turvallisuuspalveluita tuottavien yritysten yhteenlaskettu liikevaihto oli lähes 480 miljoonaa markkaa.

Yleisesti ottaen vuosi 1994 oli puhtauspalvelualan yrityksille edellisvuotta parempi. Liikevaihto lähti hienoiseen nousuun ja katteet kohenivat pesulatoimintaa lukuunottamatta. Kustannustaso säilyi maltillisena, sillä esimerkiksi maksetut palkat ja muut henkilöstökulut pysyivät vuoden 1993 tasolla. Vuotta 1994 leimasi myös taseiden kasvu erityisesti siivouspalveluissa sekä ympäristöhuollossa lähinnä yritysjärjestelyistä johtuen.

Vuoden 1994 aikana konkursiin haettiin yhteensä 77 puhtauspalvelujen yritystä, jotka työllistivät yhteensä 550 henkilöä. Näistä siivousalan yrityksiä oli valtaosa eli 52 yritystä. Vuonna 1993 konkursiin haettuja yrityksiä oli 76, joten konkursiin haettujen yritysten lukumäärässä ei ole tapahtunut muutoksia näiden vuosien välillä.

Siivouspalvelu

Siivouspalveluihin kuuluu mm. tehdas-, liike- ja konttoritilojen sekä sairaaloiden, koulujen ym. laitosten, liikennevälineiden ja erilaisten yleisöpalvelutilojen siivous.

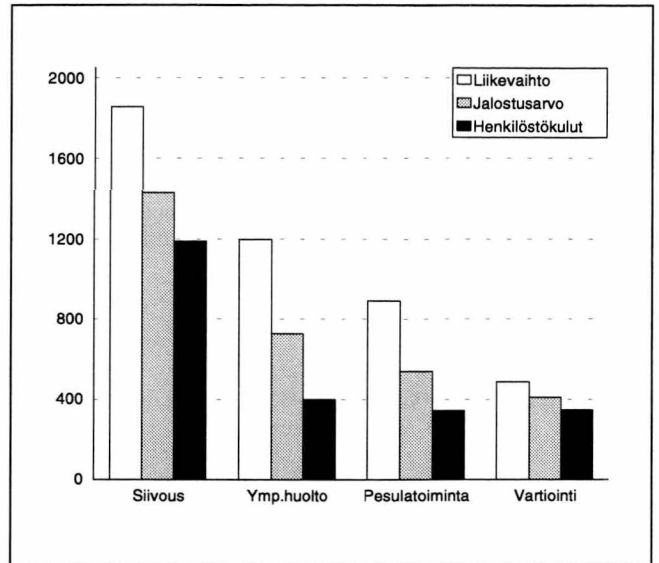
Vuosi 1994 oli siivouspalveluyrityksille jonkin verran parempi kuin edellisvuosi. Vuoden 1994 aikana siivouspalveluyritykset keräsivät liikevaihtoa 1850 miljoonaa markkaa eli kolmisen prosenttia enemmän kuin vuonna 1993. Myös yritysten kannattavuus koheni hieman verrattuna edelliseen vuoteen.

Työvoimavaltaisella siivousalalla palkkojen ja muiden henkilöstökulujen osuus liikevaihdosta oli 64 prosenttia. Palkkoja ja muita henkilöstökuluja maksettiin vuonna 1994 lähes 1,2 miljardia markkaa eli saman verran kuin vuotta aiemmin.

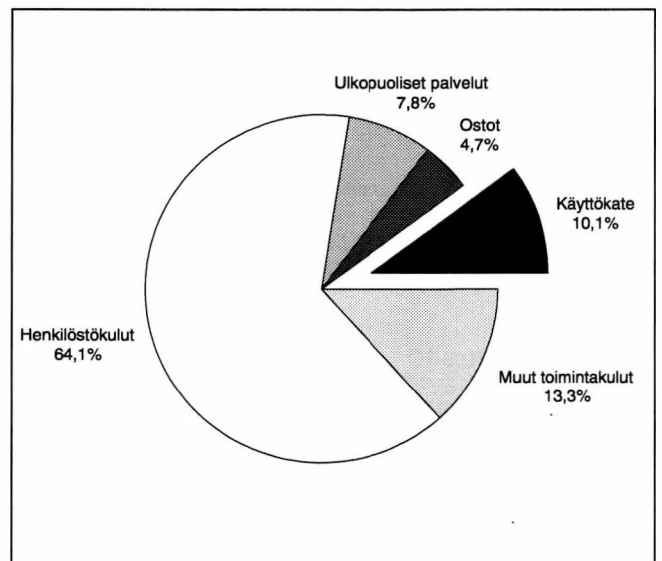
Käyttökate 10,1 prosenttia liikevaihdosta

Siivousliikkeiden kannattavuus käyttökateella mitattuna oli 10,1 prosenttia liikevaihdosta eli prosenttiyksikön parempi kuin vuonna 1993. Toimialan käyttökateetta kohottavat yleensä pienet henkilöyhtiöt, jotka nostavat palkkionsa usein yksityisottoina palkkojen sijasta. Kuitenkin vuoden 1994 käyttökateen koheneminen johtuu suurien yli sadan hengen siivousliikkeiden tilanteen paranemisesta. Suurien yritysten käyttökate jäi tosin edelleen noin viiteen prosenttiin liikevaihdosta.

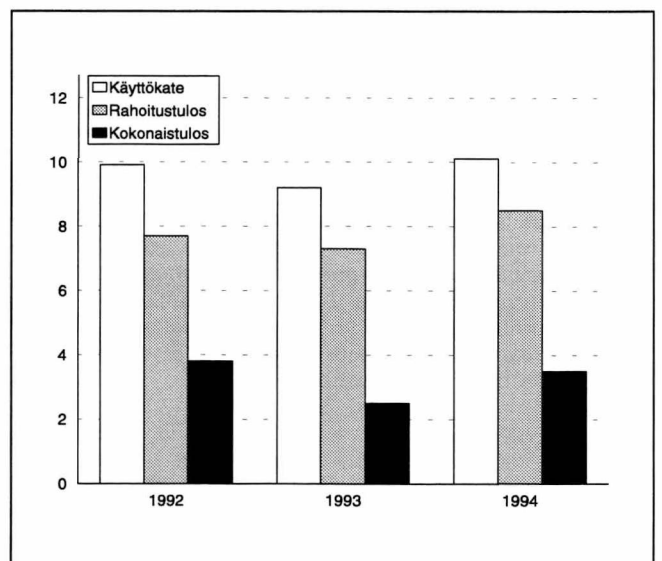
Nettorahoituskulut koko toimialan tasolla olivat vain vajaat 4 miljoonaa markkaa. Tämä johtuu suurista yli sadan hengen yrityksistä, joiden rahoitustuotot olivat selvästi rahoituskuluja suuremmat. Veroja maksettiin 1,4 prosenttia lii-



Kuvio 1. Liikevaihto, jalostusarvo ja henkilöstökulut toimialoittain, miljoonaa markkaa.



Kuvio 2. Siivousliikkeiden kulurakenne, prosenttia liikevaihdosta.



Kuvio 3. Siivousliikkeiden kannattavuus, prosenttia liikevaihdosta.

kevaihdsta, joten toimialalle kertyi rahoitustulosta 160 miljoonaa markkaa eli 8,5 prosenttia liikevaihdosta. Vuoden 1993 rahoitustulos oli heikompi, 7,3 prosenttia liikevaihdosta.

Myös vuoden 1994 kokonaistulos koheni prosenttiyksiköllä edellisvuodesta nouden 3,5 prosenttiin liikevaihdosta. Varauksia purettiin tilikauden aikana 32 miljoonaa markkaa ja tilikauden tulos näytti 5,4 prosenttia liikevaihdosta eli 100 miljoonaa markkaa.

Taseen rakenne

Taseen loppusumma vuonna 1994 oli 1,6 miljardia markkaa, josta suurten yli sadan hengen yritysten osuus oli 1,3 miljardia. Merkittävät muutokset taseen rakenteissa edellisvuoteen verrattuna aiheutuvat pääosin suurten yritysten taseiden muutoksista mm. fuusioista ja yritysjärjestelyistä johtuen.

Oman pääoman osuus taseen loppusummasta oli koko toimialalla 320 miljoonaa markkaa eli lähes 20 prosenttia taseen loppusummasta. Tästä vastasivat suuret yritykset, sillä pienten yritysten, usein henkilöyhtiöiden oma pääoma oli negatiivinen. Toimialan varaukset vastasivat puolestaan noin 11 prosenttia ja vakautetut lainat 2,5 prosenttia taseen loppusummasta. Vierasta pääomaa taseesta oli kaksi kolmannesta.

Valtaosa vieraasta pääomasta eli 800 miljoonaa markkaa oli kirjattu lyhytaikaiseksi velaksi. Korollisen velan määräksi yritykset ilmoittivat 720 miljoonaa markkaa. Yritysten korkokulut vastaavana aikana olivat reilut 40 miljoonaa markkaa.

Ympäristönhuolto

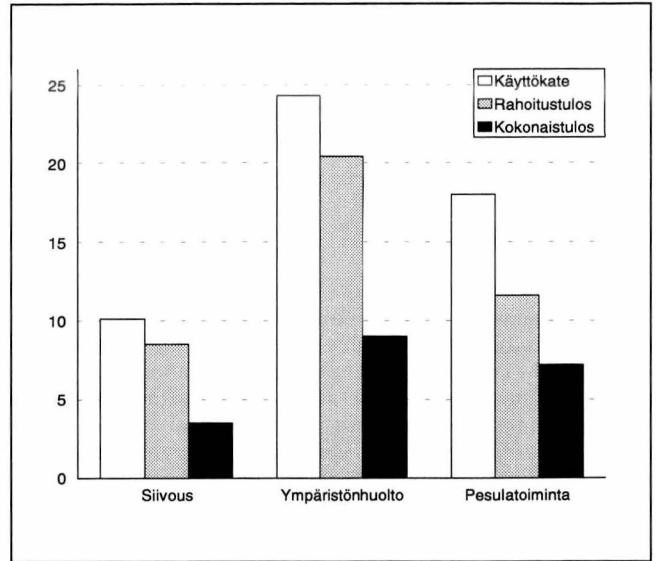
Ympäristönhuoltoon kuuluu mm. jätteiden ja jäteveden poistaminen, jäteveden ja ongelmajätteiden puhdistus tai käsittely sekä katujen ym. puhtaanapito ja hoito. Merkittävä osa toiminnasta on jätehuoltoa. Toimialan yritysten liikevaihto vuonna 1994 oli lähes 1,2 miljardia markkaa, mikä on noin viisi prosenttia edellisvuodesta suurempi. Myös kannattavuutta kuvaavat tunnusluvut kohenivat selvästi.

Vuonna 1994 toimialan yritykset maksoivat palkkoja ja muita henkilöstökuluja 400 miljoonaa markkaa. Maksetut palkat ja muut henkilöstökulut olivat samalla tasolla kuin vuosina 1992 ja 1993.

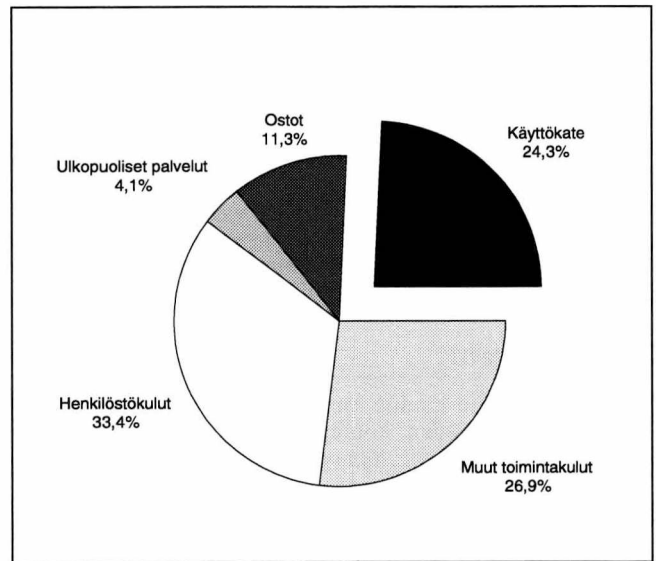
Kannattavuus koheni selvästi

Ympäristönhuolto on suhteellisen pääomavaltainen palveluala, joka edellyttää korkeampaa käyttökatetta rahoituskulujen ja poistojen kattamiseksi. Käyttökatetta kertyi ympäristönhuoltoyrityksille 24,3 prosenttia liikevaihdosta, mikä ylitti edellisvuoden katteen 2,5 prosenttiyksiköllä. Pienillä henkilöyhtiöillä käyttökatte ylitti koko toimialan keskiarvon. Myös toimialan rahoitustulos koheni edellisvuodesta selvästi, 20,4 prosenttiin liikevaihdosta.

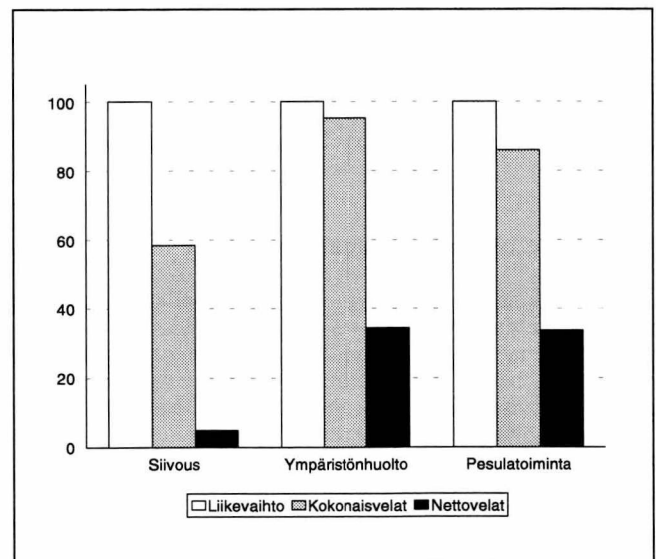
Poistot käyttöomaisuudesta olivat tilikauden aikana reilut 150 miljoonaa markkaa eli 13 prosenttia liikevaihdosta. Toimialan nettoraahoituskuluiksi kirjattiin 26 miljoonaa markkaa. Lähinnä lisääntyneiden korkotuottojen ansiosta nettoraahoituskulut laskivat selvästi vuoteen 1993 verrattuna.



Kuvio 4. Kannattavuus toimialoittain, prosenttia liikevaihdosta.



Kuvio 5. Ympäristönhuollon kulurakenne, prosenttia liikevaihdosta.



Kuvio 6. Kokonais- ja nettovelat toimialoittain, prosenttia liikevaihdosta.

Taseen rakenne

Ympäristönhuoltoyritysten taseen loppusumma oli lähes 1,7 miljardia markkaa. Käyttöomaisuuden aineellisten hyödykkeiden arvo tilikauden lopussa oli 660 miljoonaa markkaa, josta koneiden ja kaluston kirjanpitoarvo 450 miljoonaa ja rakennusten 170 miljoonaa markkaa. Tilikauden aikana koneisiin ja kalustoon investoitiin nettomääräisesti reilut 70 miljoonaa markkaa. Yritykset omistivat myös osakkeita tasearvoltaan 100 miljoonan markan arvosta.

Vierasta pääomaa toimialan yrityksillä on lähes liikevaihtonsa verran, reilut 1,1 miljardia markkaa. Tästä korollista velkaa oli 850 miljoonaa markkaa. Omaa pääomaa oli viidennes taseen loppusummasta eli 320 miljoonaa markkaa. Vuoden 1994 omavaraisuusasteeksi saatiin 31,7 prosenttia.

Pesulatoiminta

Pesulatoimintaan kuuluu mm. pesulapalvelut, pyykin keruu ja jakelu sekä tekstiilien vuokraus ja värjäyspalvelut. Toimialan yritysten liikevaihto, 900 miljoonaa markkaa, säilyi vuonna 1994 ennallaan verrattuna edellisvuoteen.

Käyttökate heikkeni

Pesulatoimintaa harjoittavat yritykset maksoivat palkkoja ja muita henkilöstökuluja tilivuonna 1994 noin 340 miljoonaa markkaa. Vuoteen 1993 verrattuna maksetut palkat ja henkilöstökulut säilyivät ennallaan.

Toimialan käyttökate heikkeni kaksi prosenttiyksikköä edellisvuodesta jääden 18 prosenttiin liikevaihdosta. Rahoituskuluja yritykset maksoivat nettomääräisesti 33 miljoonaa ja veroja 23 miljoonaa markkaa. Rahoitustulokseksi kirjattiin 11,6 prosenttia liikevaihdosta. Poistojen osuus liikevaihdosta oli 10 prosenttia, joten pesulatoiminnan nettotulokseksi jäi 1,6 liikevaihdosta. Merkittävien satunnaisten tuottojen ansiosta tilikauden kokonaistulos kuitenkin kohosi viimevuotista paremmaksi.

Tilikauden 1994 käyttöomaisuuden nettoinvestoinnit jäivät 30 miljoonaa markkaan. Tästä koneisiin ja kalustoon kohdentui reilut 20 miljoonaa markkaa.

Taseen rakenne

Pesulatoimintaa harjoittavien yritysten taseen loppusumma ylsi lähes 1,3 miljardiin markkaa. Aineelliset hyödykkeet eli lähinnä rakennukset ja rakennelmat sekä koneet ja kalusto vastasivat noin puolta taseen loppusummasta. Lisäksi yrityksillä oli taseissaan osakkeita reilut 130 miljoonaa markkaa. Rahoitusomaisuutta ja saamisia kirjattiin 460 miljoonan markan arvosta.

Toimialan lyhyt- ja pitkäaikaiset velat olivat yhteensä 760 miljoonaa, josta korollista 570 miljoonaa markkaa. Velkojen osuus liikevaihdosta oli 86 prosenttia ja omavaraisuusaste ylitti 40 prosenttia.

Kuvausalue ja peittävyys

Puhtauspalvelut 1994 -julkaisu kattaa toimialaluokkien (TOL 1988) 661-663 sekä luokan 763 vartiointipalvelun yksityisen palvelutoiminnan. Tilastoon ei kuulu julkinen palvelutoiminta.

Siivouspalvelun (TOL 661) tiedot perustuvat 77 vastanneen yrityksen tietoihin, joiden peittävyys toimialan liikevaihdosta oli 67,8 prosenttia. Ympäristönhuollon (TOL 662)

tiedot perustuvat 55 vastanneen yrityksen tietoihin. Nämä kattavat 62,6 prosenttia toimialan liikevaihdosta. Pesulatoiminnan (TOL 663) tiedot perustuvat puolestaan 72 hyväksytyksi vastanneen yrityksen tietoihin, joiden peittävyys toimialan liikevaihdosta oli 75,2 prosenttia. Lisäksi vartiointi- ja turvallisuuspalvelun luvut perustuvat 37 yrityksen tietoihin ja peittävät 82,6 prosenttia toimialan liikevaihdosta.

Vertailukelpoisuus edelliseen vuoteen

Vuoden 1993 alussa voimaan tullut uudistettu kirjanpitolaki ja -asetus toivat muutoksia tuloslaskelma- ja tasekaavoihin. Osa yrityksistä siirtyi jo vuoden 1993 alussa uudistetun lain mukaiseen käytäntöön. Erilaisista siirtymäsäännöksistä johtuen valtaosa yrityksistä otti uudet kaavat käyttöön kuitenkin vasta vuonna 1994. Myös palveluiden tilinpäätöstilastoissa uudet kaavamallit otettiin käyttöön vuoden 1994 tiedustelussa.

Puhtauspalvelualalla uuden lain tuomat vaikutukset ovat melko pieniä, mutta täysin vertailukelpoisia luvut eivät ole. Lisäksi toimialoilla toteutetut yritysjärjestelyt vaikuttivat voimakkaasti taseen eriin, joten erityisesti taseen osalta lukujen vertailu edellisiin vuosiin on erittäin vaikeaa. Seuraavassa esitetään tärkeimmät muutokset, jotka vaikuttavat vuoden 1994 puhtauspalvelun tilinpäätöstilaston vertailukelpoisuuteen aikaisempiin vuosiin nähden.

Tunnusluvut

Laajuutta, tehokkuutta sekä kannattavuutta kuvaavat tunnusluvut on laskettu oikaistusta tuloslaskelmasta; liiketoiminnan muut tuotot samoin kuin rahoitustuottojen ja -kulu- jen ryhmässä olevat poistot sijoituksista on käsitelty satunnaisina tuottoina nettotuloksen jälkeen. Julkaisu sisältää myös virallisen kaavan mukaisen tuloslaskelman.

Rahoitusrakennetta kuvaaviin tunnuslukuihin vaikuttavat tasekaavojen muutokset. Uudessa kaavassa pitkäaikaiset lainasaamiset (esim. lainat konserniyhtiöille), kuuluvat käyttöomaisuuden erään käyttöomaisuusarvopaperit ja muut pitkäaikaiset sijoitukset. Aiemmin tämä erä kuului rahoitusomaisuuteen. Muutos vaikuttaa quick ration sekä nettovelkojen vertailtavuuteen aikaisempien vuosien kanssa.

Tilinpäätöstilaston lomakkeella kysyttiin vuonna 1994 omana tietokohtana erää pääomalaina/vakautettu laina taseen vastattavaa puolella. Puhtauspalvelualalla pääomalainaa oli vain muutamalla tiedusteluun vastanneella yrityksellä. Pääomalainan osalta lainsäädäntö on edelleen puutteellinen. Erä sisältyi aiemmin joko omaan pääomaan tai useimmiten muihin pitkäaikaisiin velkoihin, jolloin se kuului vieraaseen pääomaan. Koska pääomalaina on ehdotetaan omaa pääomaa muistuttava rahoitusjärjestely, se käsitellään tilinpäätöstilastossa omana pääomana tunnuslukuja laskettaessa. Näin ollen pääomalainaerä vaikuttaa netto- ja kokonaisvelkojen sekä omavaraisuusasteen vertailukelpoisuuteen aikaisempien vuosien kanssa.

1. Tunnuslukuja ja muita eriä Nyckeltal och övriga poster

	661 Siivous Städning	662 Ympäristön- huolto Miljö- hygien	663 Pesula- toiminta Tvätter- verksamhet	763 Vartiointi- ja turvallisuus- palvelu Bevaknings- och säker- hetstjänster
Laajuus				
Omfattning				
Liikevaihto Omsättning, milj.mk	1 855,5	1 196,4	889,8	476,5
Jalostusarvo Förädlingsvärde, milj.mk	1 430,6	725,8	539,4	408,6
Palkat ja muut henkilöstökulut Löner och övriga personalkostnader	1 189,3	399,8	343,4	346,9
Kannattavuus				
Lönsamhet				
Käyttökate-% Driftsbidrag i %	10,1	24,3	18,0	9,6
Rahoitustulos-% Finansieringsresultat i %	8,5	20,4	11,6	8,4
Nettotulos-% Nettoresultat i %	3,8	7,4	1,6	5,1
Kokonaistulos-% Totalresultat i %	3,5	9,0	7,2	6,1
Rahoitus				
Finansiering				
Nettokorot / liikevaihto Räntor (netto) / omsättning, %	-0,1	-3,1	-3,4	-0,1
Kokonaisvelat ./ ennakomaksut / liikevaihto Skulder totalt ./ förskottsbetalningar / omsättning, %	58,4	95,2	85,3	31,5
Omavaraisuusaste Soliditet	33,1	31,7	40,1	28,5
Quick ratio	1,2	1,2	1,2	1,1

Tunnusluvut – Nyckeltal

Jalostusarvo Förädlingsvärde	= Käyttökate + henkilöstökulut + vuokrat Driftsbidrag + personalkostnader + hyreskostnader
Omavaraisuusaste	= Oma pääoma + vapaaehtoiset varaukset + arvostuserät + pääomalaina / vastattavaa yhteensä ./ saadut ennakot
Soliditet	Eget kapital + frivilliga reserveringar + värderingsposter + kapitallån / passiva sammanlagt ./ erhållna förskott
Quick ratio	= Rahoitusomaisuus / lyhytaikainen vieras pääoma ./ saadut ennakot + pakolliset varaukset Finansieringstillgångar / kortfristigt främmande kapital ./ erhållna förskott + obligatoriska reserveringar

2. Oikaistu tuloslaskelma Korrigerad resultaträkning

1 000 000 mk	661 Siivous Städning	662 Ympäristön- huolto Miljö- hygien	663 Pesula- toiminta Tvätter- verksamhet	763 Vartiointi- ja turvallisuus- palvelu Bevaknings- och säker- hetstjänster
Liikevaihto				
Omsättning	1 855,5	1 196,4	889,8	476,5
Toimintakulut Driftskostnader	-1 668,4	-903,8	-728,7	-429,3
Varaston muutos (lisäys +, vähennys -) Förändring i lager (ökning +, minskning -)	-0,1	-1,4	-1,3	-1,4
Käyttökate				
Driftsbidrag	187,0	291,2	159,9	45,8
Rahoitustuotot ja -kulut Finansieringsintäkter och -kostnader	-3,5	-26,2	-33,4	2,0
Oman pääoman kirjauksilla oikaistut verot Skatter som korrigerats genom bokföring från/mot eget kapital	-25,2	-20,5	-22,9	-7,9
Rahoitustulos				
Finansieringsresultat	158,4	244,5	103,7	39,9
Poistot Avskrivningar	-88,7	-155,6	-89,1	-15,6
Nettotulos				
Nettoresultat	69,6	88,9	14,6	24,4
Muut tuotot ja kulut Övriga intäkter och kostnader	-8,8	14,8	19,4	0,2
Liiketoiminnan muut tuotot Rörelsens övriga intäkter	3,6	3,4	29,8	4,3
Poistot sijoituksista Avskrivningar på placeringar	-0,0	-0,0	-0,0	-
Kokonaistulos				
Totalresultat	64,4	107,1	63,8	28,9
Poistoeron muutos (lisäys -, vähennys +) Förändring av avskrivningsdifferens (ökning -, minskning +)	2,6	12,2	13,2	-0,2
Varausten muutos (lisäys -, vähennys +) Förändring av reserveringar (ökning -, minskning +)	32,2	-2,6	8,0	2,8
Oman pääoman verokirjaukset Skatter som bokförts från/mot eget kapital	-0,0	-	-	-
Tilikauden tulos				
Räkenskapsperiodens resultat	99,3	116,7	85,0	31,5

3. Tuloslaskelma Resultaträkning

1 000 000 mk	661 Siivous Städning	662 Ympäristön- huolto Miljö- hygien	663 Pesula- toiminta Tvätter- verksamhet	763 Vartiointi- ja turvallisuus- palvelu Bevaknings- och säker- hetsjänster
Liikevaihto				
Omsättning	1 855,5	1 196,4	889,8	476,5
Valmisteverastojen muutos ¹ Förändring i produktlager	-0,1	-3,3	0,0	-
Valmistus omaan käyttöön Tillverkning för eget bruk	-	1,4	0,2	0,1
Liiketoiminnan muut tuotot Rörelsens övriga intäkter	3,6	3,4	29,8	4,3
Muuttuvat ja kiinteät kulut: Rörliga och fasta kostnader:				
Ostot tilikauden aikana Inköp under räkenskapsperioden	-86,7	-135,3	-153,9	-9,4
Varastojen muutos ¹ Förändring i lager	-0,0	1,8	-1,3	-1,4
Ulkopuoliset palvelut Tjänster av utomstående	-144,4	-49,4	-34,0	-4,1
Palkat Löner	-924,3	-299,9	-259,9	-272,1
Muut henkilöstökulut Övriga personalkostnader	-265,0	-99,9	-83,5	-74,8
Leasing-vuokrat Leasinghyror	-16,5	-6,8	-10,8	-1,9
Muut vuokrat Övriga hyror	-37,9	-28,0	-25,4	-14,0
Muut muuttuvat ja kiinteät kulut Övriga rörliga och fasta kostnader	-193,7	-285,7	-161,4	-53,1
Muuttuvat ja kiinteät kulut yhteensä Rörliga och fasta kostnader sammanlagt	-1 668,4	-903,3	-730,1	-430,8
Käyttökate				
Driftsbidrag	190,6	294,6	189,7	50,1
Poistot Avskrivningar	-88,7	-155,6	-89,1	-15,6
Liiketulos				
Rörelseresultat	101,9	138,9	100,7	34,5
Rahoitustuotot ja -kulut: Finansiella intäkter och kostnader:				
Osinkotuotot Dividendintäkter	3,5	11,9	1,7	3,3
Korkotuotot Ränteintäkter	40,8	40,9	15,6	5,9
Muut rahoitustuotot Övriga finansiella intäkter	1,8	1,8	0,1	0,1
Korkokulut Räntekostnader	-42,5	-77,7	-46,2	-6,2
Muut rahoituskulut Övriga finansiella kostnader	-6,7	-4,6	-5,7	-0,8
Kurssierot Kursdifferenser	-0,4	1,6	1,1	-0,2

¹ Lisäys +, vähennys -
Ökning +, minskning -

1 000 000 mk	661 Siivous Städning	662 Ympäristön- huolto Miljö- hygien	663 Pesula- toiminta Tvätter- verksamhet	763 Vartiointi- ja turvallisuus- palvelu Bevaknings- och säker- hetstjänster
Poistot sijoituksista Avskrivningar på placeringar	-0,0	-0,0	-0,0	-
Rahoitustuotot ja -kulut yhteensä Finansiella intäkter och kostnader sammanlagt	-3,5	-26,2	-33,4	2,0
Tulos ennen satunnaisia eriä, varauksia ja veroja Resultat före extraordinära poster, reserveringar och skatter	98,4	112,8	67,3	36,5
Satunnaiset tuotot ja kulut: Extraordinära intäkter och kostnader:				
Saadut konserniavustukset Erhållna koncernbidrag	0,7	9,5	43,0	0,2
Muut satunnaiset tuotot Övriga extraordinära intäkter	7,6	14,7	12,7	2,0
Maksetut konserniavustukset Betalda koncernbidrag	-9,4	-4,6	-33,9	-
Muut satunnaiset kulut Övriga extraordinära kostnader	-7,7	-4,8	-2,3	-1,9
Satunnaiset tuotot ja kulut yhteensä Extraordinära intäkter och kostnader sammanlagt	-8,8	14,8	19,4	0,2
Tulos ennen varauksia ja veroja Resultat före reserveringar och skatter	89,6	127,6	86,7	36,7
Poistoeron muutos ¹ Förändring av avskrivningsdifferens	2,6	12,2	13,2	-0,2
Varausten muutos ¹ Förändring av reserveringar	32,2	-2,6	8,0	2,8
Välittömät verot: Direkta skatter:				
Välittömät verot/veronpalautukset Direkta skatter/skatteåterbäring	-25,2	-20,5	-22,9	-7,9
Omasta pääomasta katetut verot Skatter täckta med eget kapital	0,0	-	-	-
Veronpalautusten siirrot omaan pääomaan Överföring av skatteåterbäring mot eget kapital	-0,0	-	-	-
Välittömät verot yhteensä Direkta skatter sammanlagt	-25,2	-20,5	-22,9	-7,9
Tilikauden tulos Räkenskapsperiodens resultat	99,3	116,7	85,0	31,5

¹ Lisäys -, vähennys +
Ökning -, minskning +

4. Tase Balans

1 000 000 mk	661 Siivous Städning	662 Ympäristön- huolto Miljö- hygien	663 Pesula- toiminta Tvätteri- verksamhet	763 Vartiointi- ja turvallisuus- palvelu Bevaknings- och säker- hetstjänster
Vastaavaa				
Aktiva				
Käyttöomaisuus ja muut pitkäaikaiset sijoitukset: Anläggningstillgångar och övriga långfristiga placeringar:				
Aineettomat hyödykkeet Immateriella tillgångar	332,9	91,4	11,6	4,8
Aineelliset hyödykkeet: Materiella tillgångar:				
Maa- ja vesialueet Jord- och vattenområden	16,4	17,2	63,0	1,4
Rakennukset ja rakennelmat Byggnader och konstruktioner	40,1	173,0	364,6	3,7
Koneet ja kalusto Maskiner och inventarier	139,0	451,3	186,5	32,0
Muut aineelliset hyödykkeet Övriga materiella tillgångar	1,4	13,4	8,7	0,2
Ennakkomaksut ja keskeneräiset hankinnat Förskottsbetalningar och pågående anskaffningar	-	7,8	1,3	0,1
Aineelliset hyödykkeet yhteensä Materiella tillgångar sammanlagt	196,9	662,7	624,2	37,4
Käyttöomaisuusarvopaperit ja muut pitkäaikaiset sijoitukset: Värdepapper ingående i anläggningstillgångar och övriga långfristiga placeringar:				
Osakkeet ja osuudet Aktier och andelar	67,2	103,9	132,0	30,9
Lainasaamiset Lånefordringar	8,4	57,5	15,0	2,6
Muut sijoitukset Övriga placeringar	1,7	1,1	0,3	0,0
Käyttöomaisuusarvopaperit ja muut pitkäaikaiset sijoitukset yhteensä Värdepapper ingående i anläggningstillgångar och övriga långfristiga placeringar sammanlagt	77,2	162,5	147,4	33,5
Arvostuserät Värderingsposter	4,2	1,0	12,9	-

1 000 000 mk	661 Siivous Städning	662 Ympäristön- huolto Miljö- hygien	663 Pesula- toiminta Tvätteri- verksamhet	763 Vartiointi- ja turvallisuus- palvelu Bevaksnings- och säker- hetstjänster
Vaihto- ja rahoitusomaisuus: Omsättnings- och finansieringstillgångar:				
Vaihto-omaisuus Omsättningstillgångar	16,3	22,4	12,5	1,4
Saamiset: Fordringar:				
Myyntisaamiset Försäljningsfordringar	120,7	146,7	88,9	27,7
Lainasaamiset Lånefordringar	445,5	366,5	184,7	64,3
Siirtosaamiset Resultatregleringar	32,5	56,1	37,5	5,0
Muut saamiset Övriga fordringar	12,8	14,4	18,0	4,0
Saamiset yhteensä Fordringar sammanlagt	611,4	583,6	329,3	101,0
Rahoitusomaisuusarvopaperit: Värdepapper ingående i finansieringstillgångarna:				
Osakkeet ja osuudet Aktier och andelar	3,9	0,4	0,0	0,0
Muut arvopaperit Övriga värdepapper	259,3	0,3	54,3	-
Rahoitusomaisuusarvopaperit yhteensä Värdepapper ingående i finansieringstillgångarna sammanlagt	263,2	0,7	54,3	0,0
Rahat ja pankkisaamiset Kassa och banktillgodohavanden	121,1	142,5	81,2	32,2
Vastaavaa yhteensä Aktiva sammanlagt	1 623,2	1 666,9	1 273,4	210,4

4. Tase Balans

1 000 000 mk	661 Siivous Städning	662 Ympäristön- huolto Miljö- hygien	663 Pesula- toiminta Tvätter- verksamhet	763 Vartiointi- ja turvallisuus- palvelu Bevaknings- och säker- hetsjänster
Vastattavaa				
Passiva				
Oma pääoma:				
Eget kapital:				
Osake-, osuus- ja muu niitä vastaava pääoma Aktie-, andels- och annat motsvarande kapital	54,8	93,5	141,6	15,8
Osakeanti (rekisteröimätön osakepääoma) Aktieemission (oregistrerat aktiekapital)	0,0	-	24,9	-
Vararahasto Reservfond	353,7	57,4	4,1	3,2
Arvonkorotusrahasto Värdeförhöjningsfond	1,5	1,5	10,9	-
Muu oma pääoma Övrigt eget kapital	-189,4	51,2	107,4	-36,3
Tilikauden tulos Räkenskapsperiodens resultat	99,3	116,7	85,0	31,5
Oma pääoma yhteensä Eget kapital sammanlagt	319,8	320,2	373,9	14,3
Varaukset:				
Reserveringar:				
Kertynyt poistoero Ackumulerad avskrivningsdifferens	16,5	95,0	62,0	1,3
Investointivaraukset Investeringsreserveringar	0,3	34,5	11,9	4,9
Muut varaukset Övriga reserveringar	159,2	58,2	51,5	37,8
Vapaaehtoiset varaukset yhteensä Frivilliga reserveringar sammanlagt	176,0	187,8	125,4	44,0
Pakolliset varaukset Obligatoriska reserveringar	1,0	13,3	-	0,3
Arvostuserät Värderingsposter	-	-	5,4	-
Pääomalaina/Vakautettu laina Kapitallån/Konsoliderat lån	41,3	20,0	4,2	1,6

1 000 000 mk	661 Siivous Städning	662 Ympäristön- huolto Miljö- hygien	663 Pesula- toiminta Tvätter- verksamhet	763 Vartiointi- ja turvallisuus- palvelu Bevaknings- och säker- hetsjänster
Vieras pääoma: Främmande kapital:				
Pitkäaikainen: Långfristigt:				
Joukkovelkakirjalainat Masskuldebrevslån	2,8	-	-	-
Vaihtovelkakirjalainat Lån mot konvertibla skuldebrev	3,2	-	-	1,0
Lainat rahoituslaitoksilta Lån från penninginrättningar	136,2	239,0	159,9	14,7
Eläkelainat Pensionslån	126,4	87,0	137,6	9,2
Saadut ennakot Erhållna förskott	0,0	0,1	0,2	-
Ostovelat Leverantörskulder	-	4,5	9,1	-
Muut pitkäaikaiset velat Övriga långfristiga skulder	17,9	211,3	56,6	0,6
Pitkäaikainen vieras pääoma yhteensä Långfristigt främmande kapital sammanlagt	286,5	541,8	363,4	25,6
Lyhytaikainen: Kortfristigt:				
Lainat rahoituslaitoksilta Lån från penninginrättningar	7,2	28,1	26,4	0,8
Eläkelainat Pensionslån	18,4	6,2	8,9	0,5
Saadut ennakot Erhållna förskott	1,5	0,5	5,0	0,6
Ostovelat Leverantörskulder	48,2	73,4	50,2	7,7
Rahoitusvekselit Finansieringsväxlar	1,2	1,4	0,5	0,5
Siirtovelat Resultatregleringar	214,9	118,1	122,0	73,4
Muut lyhytaikaiset velat Övriga kortfristiga skulder	507,1	356,2	188,0	41,1
Lyhytaikainen vieras pääoma yhteensä Kortfristigt främmande kapital sammanlagt	798,5	583,8	401,1	124,7
Vastattavaa yhteensä Passiva sammanlagt	1 623,2	1 666,9	1 273,4	210,4
Korollinen vieras pääoma Räntebelagt främmande kapital	720,3	849,1	567,5	50,4

5. Käyttöomaisuus Anläggningstillgångar

1 000 000 mk	661 Siivous Städning	662 Ympäristön- huolto Miljö- hygien	663 Pesula- toiminta Tvätter- verksamhet	763 Vartiointi- ja turvallisuus- palvelu Bevaknings- och säker- hetstjänster
Aineelliset hyödykkeet				
Materiella tillgångar				
Käyttöomaisuus tilikauden alussa ilman arvonorotuksia Anläggningstillgångar vid räkenskapsperiodens början utan värdeförhöjningar	214,8	700,5	612,2	40,5
Edellisten tilikausien arvonorotukset Värdeförhöjningar under tidigare räkenskapsperioder	0,8	3,7	67,2	-
Käyttöomaisuus tilikauden alussa Anläggningstillgångar vid räkenskapsperiodens början	215,6	704,2	679,4	40,5
Lisäykset (hankintameno) Ökningar (anskaffningsutgift)	45,4	141,2	35,5	15,8
Katettu varauksilla, investointiavustuksilla yms. Täckta med reserveringar, investeringsbidrag o.d.	-4,2	-3,2	-1,0	-
Vähennykset (luovutushinta, muu vastike) Minskningar (överlåtelsepris, övrigt vederlag)	-12,6	-45,1	-11,6	-7,9
Myyntivoitto/-tappio tai vastaava Försäljningsvinst/-förlust eller dylik	0,3	1,1	6,8	1,2
Poistot Avskrivningar	-47,5	-134,1	-83,8	-12,2
Arvonorotukset tilikauden aikana (peruutukset miinus-merkkisinä) Värdeförhöjningar under räkenskapsperioden (annullering med minusförtecken)	-	-1,4	-1,1	-
Käyttöomaisuus tilikauden lopussa Anläggningstillgångar vid räkenskapsperiodens slut	196,9	662,7	624,2	37,4
Käyttöomaisuus yhteensä				
Anläggningstillgångar sammanlagt				
Käyttöomaisuus tilikauden alussa ilman arvonorotuksia Anläggningstillgångar vid räkenskapsperiodens början utan värdeförhöjningar	667,1	880,8	769,8	81,0
Edellisten tilikausien arvonorotukset Värdeförhöjningar under tidigare räkenskapsperioder	1,8	3,7	67,2	-
Käyttöomaisuus tilikauden alussa Anläggningstillgångar vid räkenskapsperiodens början	668,9	884,6	837,1	81,0
Lisäykset (hankintameno) Ökningar (anskaffningsutgift)	54,6	246,3	46,7	22,2
Katettu varauksilla, investointiavustuksilla yms. Täckta med reserveringar, investeringsbidrag o.d.	-4,2	-3,2	-1,0	-
Vähennykset (luovutushinta, muu vastike) Minskningar (överlåtelsepris, övrigt vederlag)	-22,7	-55,2	-16,1	-11,8
Myyntivoitto/-tappio tai vastaava Försäljningsvinst/-förlust eller dylik	0,4	1,3	6,7	-0,0
Poistot Avskrivningar	-88,7	-155,7	-89,1	-15,6
Arvonorotukset tilikauden aikana (peruutukset miinus-merkkisinä) Värdeförhöjningar under räkenskapsperioden (annullering med minusförtecken)	-1,2	-1,4	-1,1	-
Käyttöomaisuus tilikauden lopussa Anläggningstillgångar vid räkenskapsperiodens slut	607,1	916,7	783,2	75,8

SVT Suomen Virallinen Tilasto
Finlands Officiella Statistik
Official Statistics of Finland

Yritykset 1995:17
Företag
Enterprises

Tiedustelut – Förfrågningar – Inquiries:

Samuli Rikama
Kari-Pekka Niemi
Arja Winter
(90) 17 341