

Kokonaistuotannon kuukausikuvaaja

1999, syyskuu

Lisätietoja: Erkki Lääkäri

Vastaava tilastojohtaja: Markku Suur-Kujala

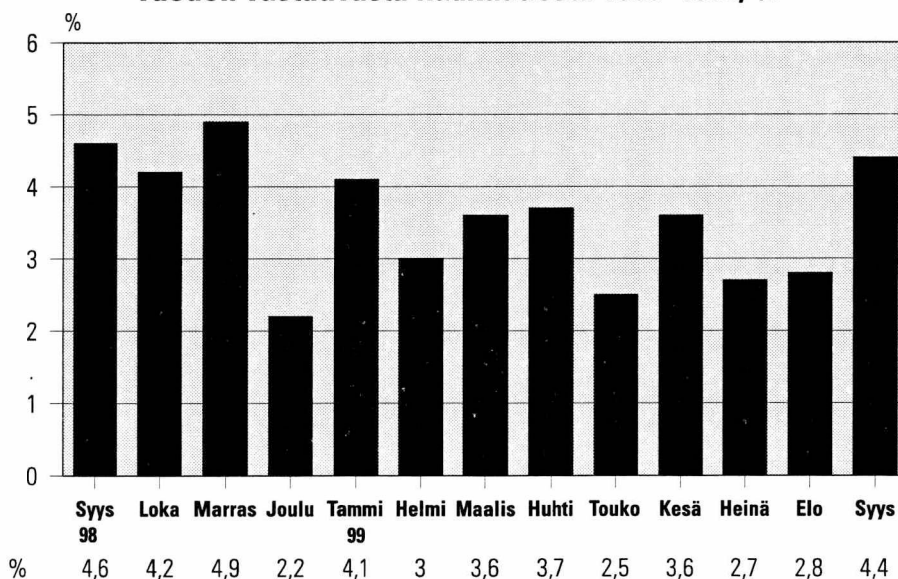
Kokonaistuotanto kasvoi edelleen syyskuussa

Tilastokeskuksen ennakkotietojen mukaan kokonaistuotanto oli vuoden 1999 syyskuussa 4,4 prosenttia suurempi kuin vuotta aiemmin. Elokuussa tuotanto kasvoi 2,8 prosenttia edellisvuotisesta. Tuotanto kasvoi maa- ja metsätaloutta lukuun ottamatta kansantalouden kaikilla päätoimialoilla.

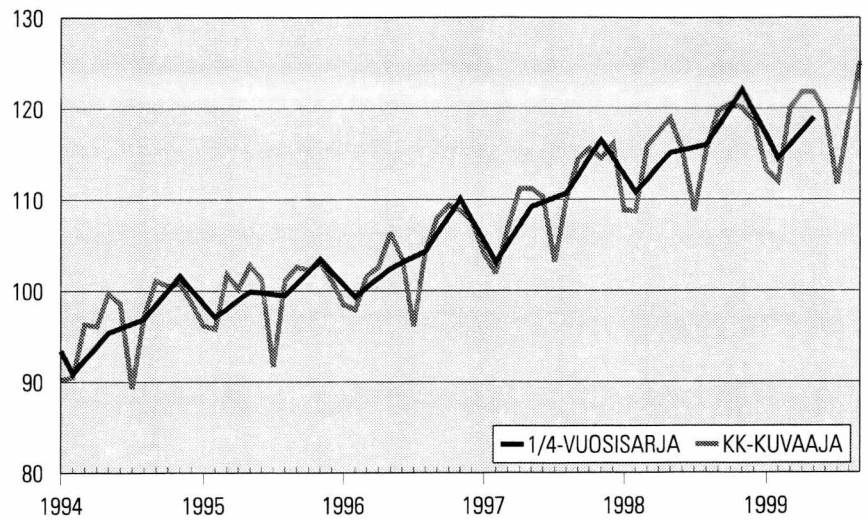
Teollisuuden työpäiväkorjattu tuotanto lisääntyi 5,2 prosenttia. Myös rakentamisen, kaupan ja liikenteen tuotannon lisääntyminen tuki talouden kokonaiskasvua.

Rakentamisen tuotanto lisääntyi 14 prosenttia verrattuna viimevuoden vastaavaan ajankohtaan. Kaupan tuotanto kasvoi viimevuoden syyskuusta tämän vuoden syyskuuhun 7,6 prosenttia ja liikenteen tuotanto 3,8 prosenttia. Muiden palveluiden ja julkisen toiminnan tuotanto, joka arvioidaan neljännesvuositilinpidon perusteella, kasvoi 1,6 prosenttia vuotta aiemmasta. Maa- ja metsätalouden tuotanto supistui 0,6 prosenttia.

Kokonaistuotannon muutokset edellisen
vuoden vastaavasta kuukaudesta 1998–1999, %



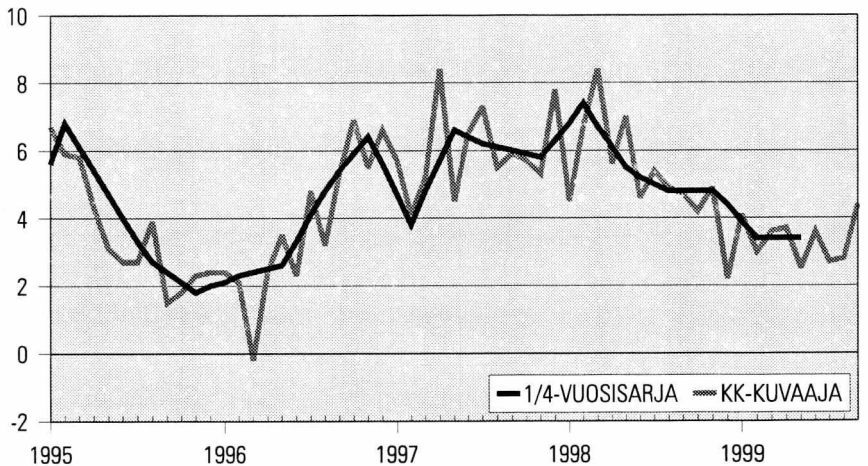
Alkuperäiset sarjat



Indekspisteet 1995 = 100

Vuosi/kk	1	2	3	4	5	6	7	8	9	10	11	12	Yht.
1994	90,2	90,5	96,3	96,1	99,7	98,6	89,3	97,3	101,1	100,5	100,8	98,7	96,6
1995	96,2	95,8	101,8	100,2	102,8	101,2	91,7	101,1	102,6	102,3	103,1	101,1	100,0
1996	98,5	97,9	101,6	102,6	106,4	103,5	96,1	104,3	108,0	109,4	108,8	107,7	103,7
1997	104,1	101,9	106,9	111,2	111,2	110,3	103,2	110,1	114,4	115,6	114,5	116,1	110,0
1998	108,8	108,7	115,9	117,4	118,9	115,3	108,7	115,5	119,8	120,5	120,1	118,6	115,7
1999	113,3	112,0	120,0	121,8	121,8	119,5	111,7	118,7	125,1				

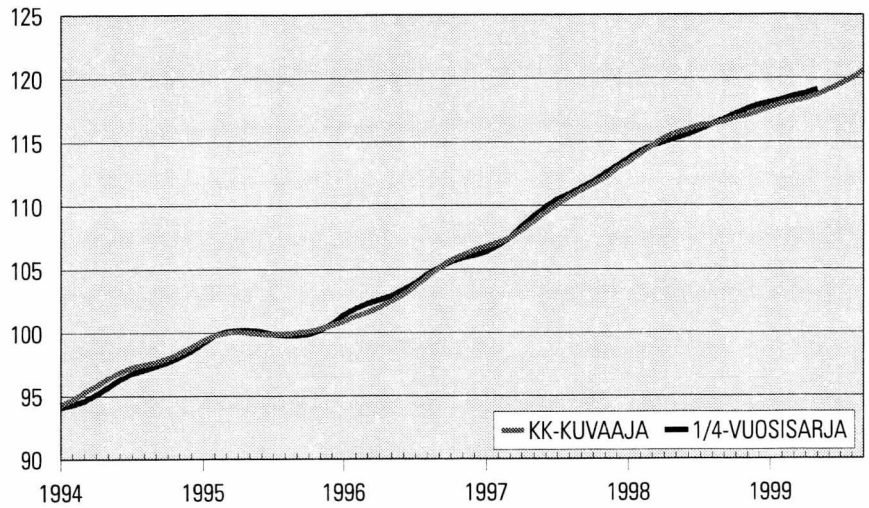
Muutos edellisen vuoden vastinajan- jaksosta, %



Muutos edellisen vuoden vastinajan- jaksosta, %

Vuosi/kk	1	2	3	4	5	6	7	8	9	10	11	12	Yht.
1995	6,7	5,9	5,8	4,3	3,1	2,7	2,7	3,9	1,5	1,8	2,3	2,4	3,5
1996	2,4	2,1	-0,2	2,4	3,5	2,3	4,8	3,2	5,3	6,9	5,5	6,6	3,7
1997	5,7	4,1	5,2	8,4	4,5	6,5	7,3	5,5	5,9	5,7	5,3	7,8	6,0
1998	4,5	6,7	8,4	5,6	7,0	4,6	5,4	4,9	4,7	4,2	4,9	2,2	5,2
1999	4,1	3,0	3,6	3,7	2,5	3,6	2,7	2,8	4,4				

Trendisuhdannekomponentit

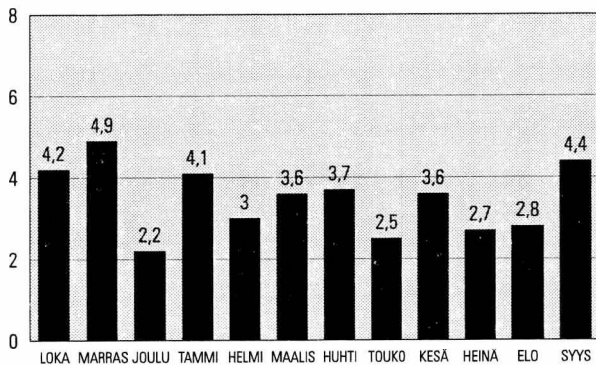


Indekspisteet 1995 = 100

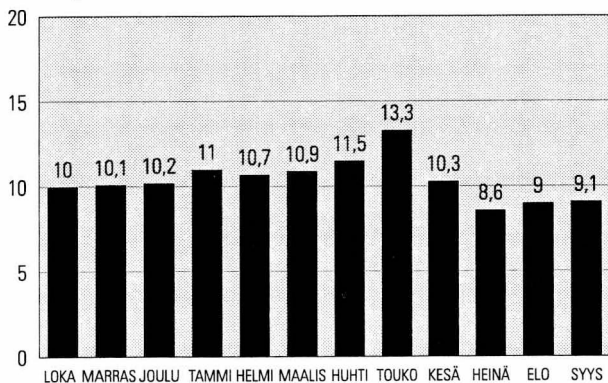
Vuosi/kk	1	2	3	4	5	6	7	8	9	10	11	12	Yht.
1994	94,3	94,7	95,3	95,8	96,4	96,9	97,3	97,5	97,7	98,0	98,4	98,9	96,8
1995	99,4	99,8	100,0	100,1	100,0	99,9	99,9	99,9	100,0	100,1	100,3	100,6	100,0
1996	100,9	101,3	101,6	102,0	102,5	103,0	103,7	104,4	105,1	105,7	106,1	106,5	103,6
1997	106,8	107,1	107,5	108,1	108,8	109,5	110,1	110,7	111,2	111,7	112,2	112,9	109,7
1998	113,4	114,1	114,7	115,3	115,7	116,0	116,3	116,4	116,6	116,9	117,1	117,4	115,8
1999	117,7	118,0	118,2	118,4	118,7	119,1	119,5	120,0	120,6				

Talouden osoittimien vuosimuutoksia vuonna 1998–1999

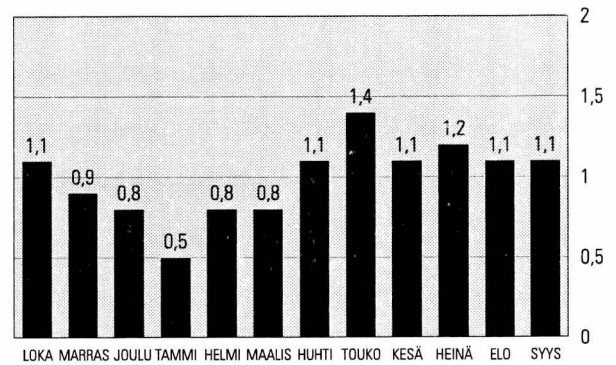
1. Kokonaistuotannon muutos edellisestä vuodesta, %



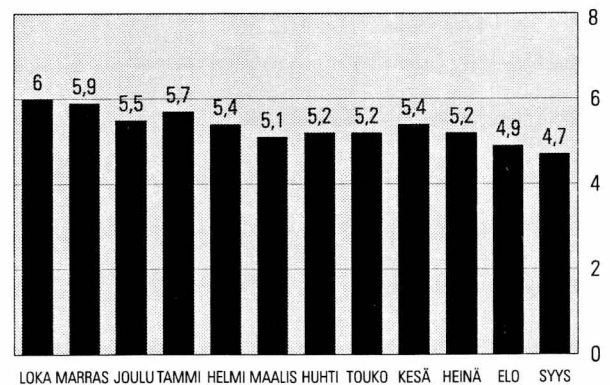
2. Työttömyysaste, % työvoimasta



3. Kuluttajahintojen muutos edellisestä vuodesta, %



4. Vaihottaseen ylijäämä % bkt:sta, 12 kk:n liukuva summa, ennakoarvio



Lähteet: 1. Tilastokeskus, kansantalouden tilinpito,
3. Tilastokeskus, kuluttajahintaindeksi 1990 = 100,

2. Tilastokeskus, työvoimatutkimus,
4. Suomen Pankki ja Tilastokeskus

SVT Suomen virallinen tilasto
Finlands officiella statistik
Official Statistics of Finland

Kansantalous 1999:23
Nationalräkenskaper
National Accounts

Lisätietoja:

Erkki Lääkäri
(09) 1734 3355

Lokakuuta 1999 koskeva julkaisu ilmestyy 31.12.1999

Kuukausikuvaaja perustuu kahteentoista nopeasti ilmestyvään kuukausisarjaan, jotka painotetaan yhteen. Kuvaajan tiedot ovat ennakkollisia ja niitä tarkistetaan uusien tietojen ilmestyttyä.

Kuvaajassa käytettyjen sarjojen lisäksi on muiden palvelujen ja julkisen toiminnan kehitys arvioitu neljännesvuositilinpidon perusteella.

Kuviossa on esitetty vertailun mahdollistamiseksi bruttokansantuotteen volyymisarja (viitesarja), joka on muutettu neljännesvuosisarjasta kuukausisarjaksi.

Kokonaistuotannon kuukausikuvaajan perusvuosi on vuosi 1995.

Kokonaistuotannon kuukausikuvaajassa käytetyt sarjat

Sarja	Julkaisija
Meijereiden vastaanottama maito	MMM:n tietopalvelukeskus
Lihan tuotanto	MMM:n tietopalvelukeskus
Kasvinviljely	MMM:n tietopalvelukeskus
Markkinahakkuut	Metsäntutkimuslaitos
Teollisuustuotannon volyymi-indeksi	Tilastokeskus
Rakennusmateriaalien menekki-indeksi	Rakennustuoteteollisuus
Rakennustoiminnan työllisyys	Tilastokeskus
Autokaupan volyymi-indeksi	Tilastokeskus
Tukkukaupan volyymi-indeksi	Tilastokeskus
Vähittäiskaupan volyymi-indeksi	Tilastokeskus
VR:n tavaraliikenteen vedetyt bruttotonnikilometrit	Valtionrautatiet
Dieselöljyn myynti	Öljyalan Keskusliitto
Posti- ja teletoimien reaalitytulot	Suomen PT Oy