

Kokonaistuotannon kuukausikuvaaja

1998, syyskuu

Lisätietoja: Erkki Lääkäri

Vastaava tilastojohtaja: Markku Suur-Kujala

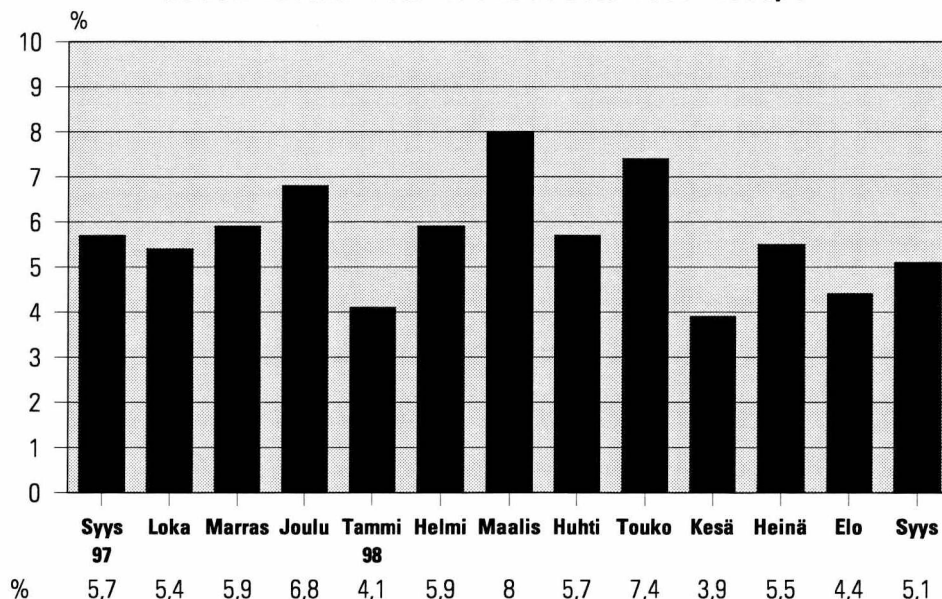
Kokonaistuotanto kasvoi syyskuussa 5,1 prosenttia

Tilastokeskuksen ennakkotietojen mukaan kokonaistuotanto oli vuoden 1998 syyskuussa 5,1 prosenttia suurempi kuin vuotta aiemmin.

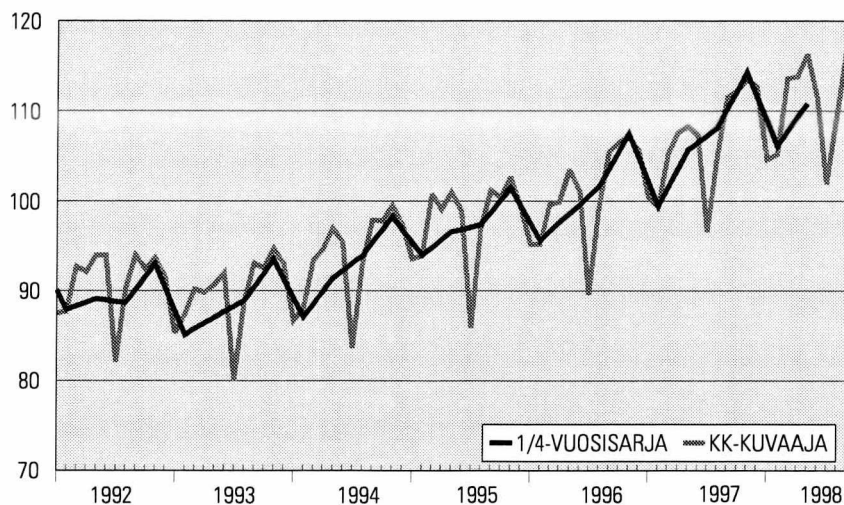
Tuotanto kasvoi maa- ja metsätaloutta lukuunottamatta kaikilla päätoimialoilla. Maa- ja metsätalouden tuotantoa vähensi edellisvuotista kolmanneksen pienempi viljasato. Talouden kokonaiskasvua tuki edelleen kotimainen kysyntä, erityisesti kaupan ja liikenteen tuotannon lisääntyminen.

Teollisuuden työpäiväkorjattu tuotanto lisääntyi 8,5 prosenttia viime vuoden syyskuusta tämän vuoden syyskuuhun. Liikenteen tuotanto lisääntyi 5,6 prosenttia ja kaupan tuotanto 5,3 prosenttia. Rakentaminen kasvoi 2 prosenttia. Maa- ja metsätalouden tuotanto laski heikon viljasadon johdosta 3,5 prosenttia edellisvuotisesta. Muiden palveluiden ja julkisen toiminnan tuotanto, joka arvioidaan neljännesvuositilinpidon perusteella, kasvoi 1,7 prosenttia edellisestä vuodesta.

**Kokonaistuotannon muutokset edellisen
vuoden vastaavasta kuukaudesta 1997–1998, %**



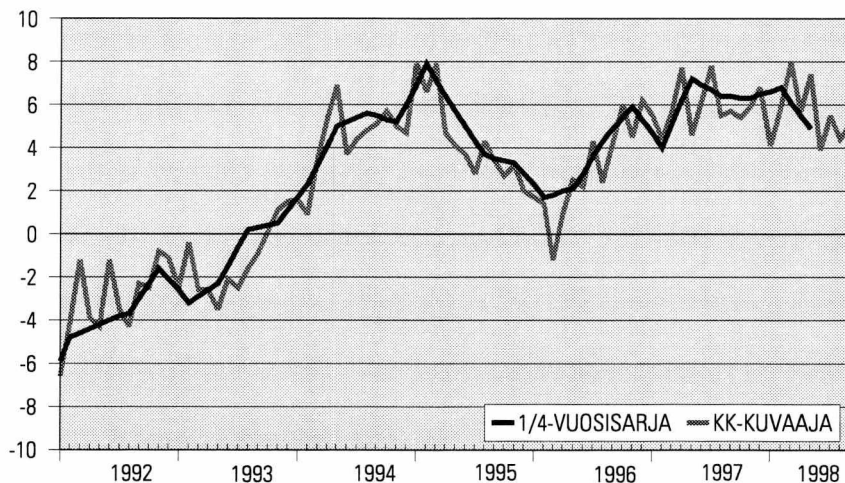
Alkuperäiset sarjat



Indeksipisteet 1990 = 100

Vuosi/kk	1	2	3	4	5	6	7	8	9	10	10	12	Yht.
1993	85,3	87,4	90,2	89,8	90,7	92,0	80,0	88,7	93,1	92,5	94,7	93,0	89,8
1994	86,7	88,1	93,4	94,6	97,0	95,4	83,6	93,0	97,9	97,8	99,5	97,4	93,7
1995	93,6	93,9	100,8	99,1	101,0	98,9	85,9	97,0	101,2	100,4	102,7	99,4	97,8
1996	95,2	95,2	99,6	99,9	103,5	101,1	89,6	99,3	105,5	106,5	107,2	105,6	100,7
1997	100,4	99,3	105,2	107,6	108,3	107,3	96,6	104,8	111,5	112,2	113,5	112,7	106,6
1998	104,6	105,2	113,6	113,8	116,3	111,5	101,9	109,4	117,1				

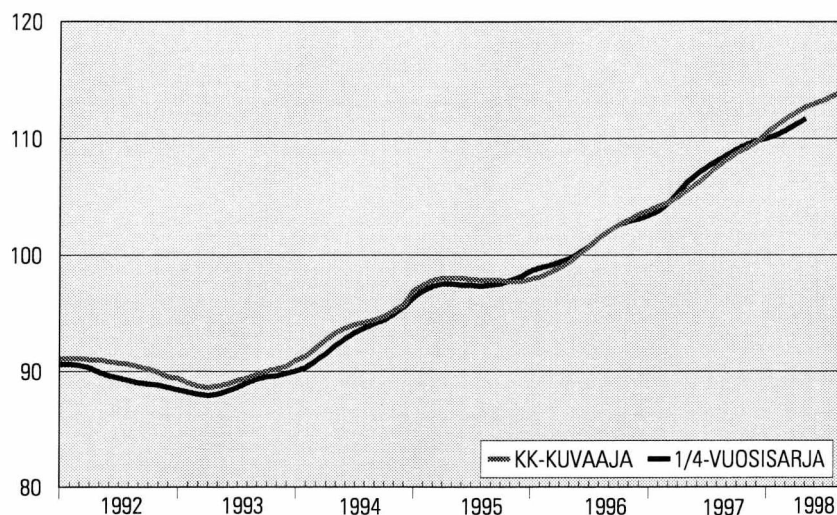
Muutos edellisen vuoden vastinajanjaksosta, %



Muutos edellisen vuoden vastinajanjaksosta, %

Vuosi/kk	1	2	3	4	5	6	7	8	9	10	11	12	Yht.
1993	-2,5	-0,4	-2,6	-2,6	-3,5	-2,1	-2,5	-1,6	-0,9	0,1	1,1	1,5	-1,3
1994	1,6	0,9	3,5	5,4	6,9	3,7	4,4	4,8	5,1	5,7	5,0	4,7	4,3
1995	7,9	6,6	7,9	4,7	4,1	3,7	2,8	4,3	3,4	2,7	3,2	2,0	4,4
1996	1,7	1,4	-1,2	0,9	2,5	2,2	4,3	2,4	4,2	6,0	4,5	6,2	2,9
1997	5,5	4,4	5,7	7,7	4,6	6,2	7,8	5,5	5,7	5,4	5,9	6,8	5,9
1998	4,1	5,9	8,0	5,7	7,4	3,9	5,5	4,4	5,1				

Trendisuhdannekomponentit

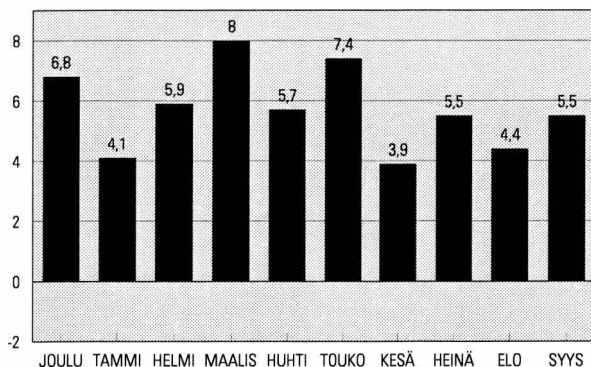


Indeksipisteet 1990 = 100

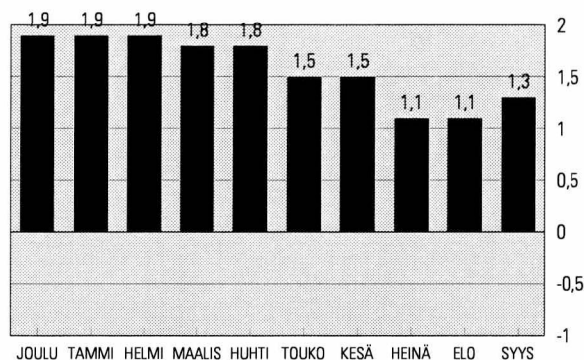
Vuosi/kk	1	2	3	4	5	6	7	8	9	10	11	12	Yht.
1993	89,4	89,0	88,7	88,6	88,7	88,9	89,2	89,4	89,7	90,0	90,2	90,4	89,4
1994	90,9	91,3	92,0	92,7	93,3	93,7	94,0	94,2	94,4	94,7	95,2	95,7	93,5
1995	96,9	97,4	97,8	98,0	98,0	98,0	97,9	97,8	97,8	97,8	97,7	97,7	97,7
1996	97,9	98,1	98,5	98,9	99,4	100,1	100,8	101,5	102,0	102,6	103,0	103,5	100,5
1997	103,8	104,2	104,5	105,0	105,6	106,2	106,9	107,6	108,2	108,8	109,2	109,7	106,6
1998	110,5	111,1	111,7	112,2	112,7	113,0	113,3	113,7	114,1				

Talouden osoittimien vuosimuutoksia vuonna 1997

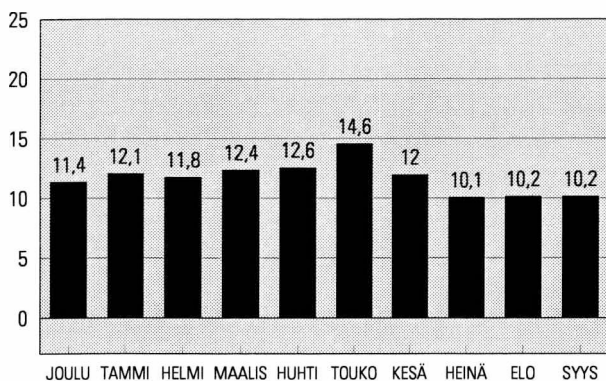
1. Kokonaistuotannon muutos edellisestä vuodesta, %



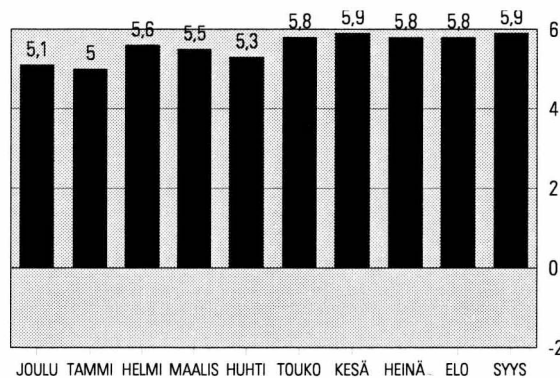
3. Kuluttajahintojen muutos edellisestä vuodesta, %



2. Työttömyysaste, % työvoimasta



4. Vaihtotaseen ylijäämä % bkt:sta, 12 kk:n liukuva summa, ennakkoarvio



Lähteet: 1. Tilastokeskus, kansantalouden tilinpito,
3. Tilastokeskus, kuluttajahintaindeksi 1990 = 100,

2. Tilastokeskus, työvoimatutkimus,
4. Suomen Pankki ja Tilastokeskus

SVT Suomen virallinen tilasto
Finlands officiella statistik
Official Statistics of Finland

Kansantalous 1998:17
Nationalräkenskaper
National Accounts

Lisätietoja:

Erkki Lääkäri
(09) 1734 3355

Lokakuuta 1998 koskeva julkaisu ilmestyy 31.12.1998

Kuukausikuvaaja perustuu yhteentoista nopeasti ilmestyvään kuukausisarjaan, jotka painotetaan yhteen. Kuvaajan tiedot ovat ennakkollisia ja niitä tarkistetaan uusien tietojen ilmestyttyä. Kuvaajassa käytettyjen sarjojen lisäksi on muiden palvelujen ja julkisen toiminnan kehitys arvioitu neljännesvuositilinpidon perusteella.

Kuviossa on esitetty vertailun mahdollistamiseksi bruttokansantuotteen volyymisarja (viitesarja), joka on muutettu neljännesvuosisarjasta kuukausisarjaksi.

Kokonaistuotannon kuukausikuvaajassa käytetyt sarjat

Sarja	Julkaisija
Meijereiden vastaanottama maito	MMM:n tietopalvelukeskus
Lihan tuotanto	MMM:n tietopalvelukeskus
Kasvinviljely	MMM:n tietopalvelukeskus
Markkinahakkuut	Metsäntutkimuslaitos
Teollisuustuotannon volyymi-indeksi	Tilastokeskus
Rakennusmateriaalien menekki-indeksi	Rakennustuoteteollisuus
Rakennustoiminnan työllisyys	Tilastokeskus
Tukkukaupan volyymi-indeksi	Tilastokeskus
Vähittäiskaupan volyymi-indeksi	Tilastokeskus
VR:n tavaraliikenteen vedetyt bruttotonnikilometrit	Valtionrautatiet
Dieselöljyn myynti	Öljyalan Keskusliitto
Posti- ja teletoimien reaalityöt	Suomen PT Oy