

Kokonaistuotannon kuukausikuvaaja

1998, toukokuu

Lisätietoja: Erkki Lääkäri

Vastaava tilastojohtaja: Markku Suur-Kujala

Kokonaistuotanto kasvoi toukokuussa 7,3 prosenttia

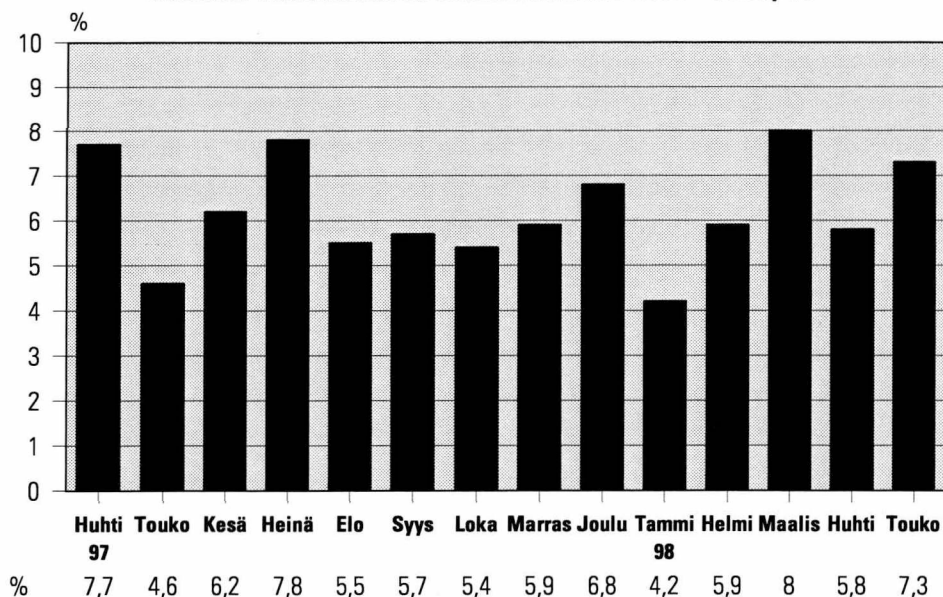
Tilastokeskuksen ennakkotietojen mukaan kokonaistuotanto oli vuoden 1998 toukokuussa 7,3 prosenttia suurempi kuin vuotta aiemmin.

Tuotanto kasvoi kansantalouden kaikilla päätoimialoilla. Kasvua piti yllä teollisuuden lisäksi kotimainen kysyntä, erityisesti kaupan ja rakentamisen tuotannon lisääntyminen. Teollisuuden työpäiväkorjattu tuotanto lisääntyi edellisvuotisesta

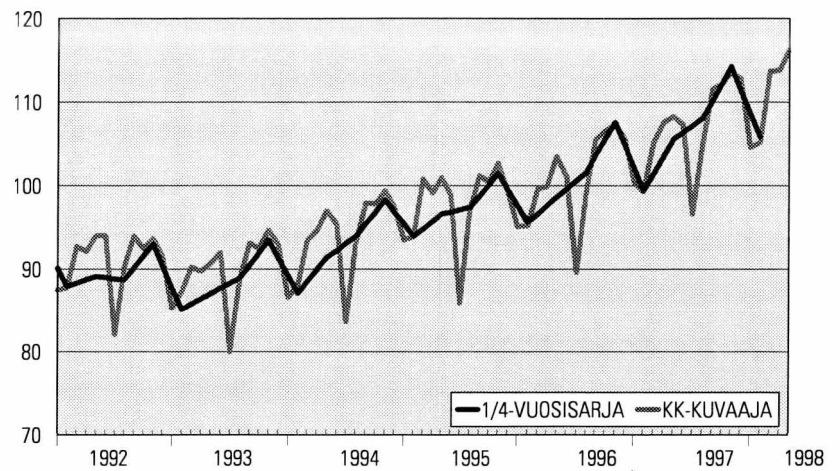
11,8 prosenttia. Rakentamisen tuotanto lisääntyi 7,5 prosenttia ja kaupan tuotanto 6,7 prosenttia.

Liikenteen tuotannon kasvu vuoden 1997 toukokuusta oli 5,9 prosenttia. Maa- ja metsätalouden tuotanto kasvoi 3,1 prosenttia edellisvuotisesta. Muiden palveluiden ja julkisen toiminnan tuotanto, joka arvioidaan neljännesvuositilinpidon perusteella, kasvoi 1,7 prosenttia edellisestä vuodesta.

Kokonaistuotannon muutokset edellisen vuoden vastaavasta kuukaudesta 1997–1998, %



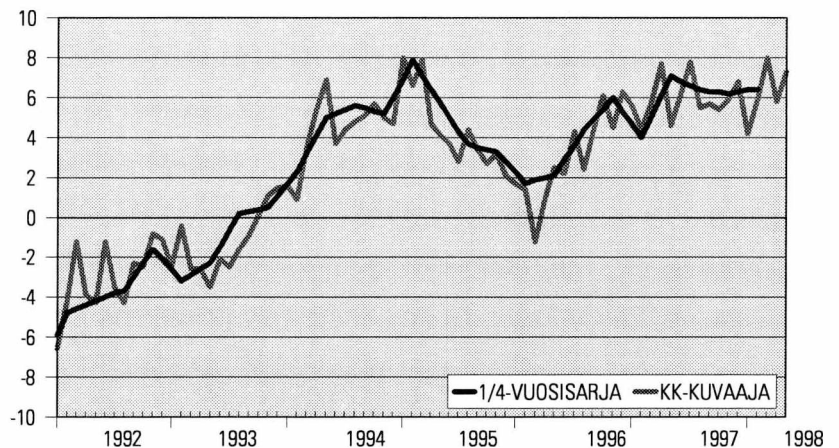
Alkuperäiset sarjat



Indeksipisteet 1990 = 100

Vuosi/kk	1	2	3	4	5	6	7	8	9	10	11	12	Yht.
1993	85,3	87,3	90,2	89,7	90,7	92,0	80,0	88,7	93,1	92,5	94,7	92,9	89,8
1994	86,6	88,1	93,4	94,6	97,0	95,4	83,5	93,0	97,9	97,8	99,4	97,4	93,7
1995	93,5	93,9	100,8	99,1	101,0	98,9	85,9	97,0	101,2	100,4	102,7	99,4	97,8
1996	95,1	95,2	99,6	99,9	103,5	101,1	89,6	99,3	105,5	106,5	107,3	105,6	100,7
1997	100,4	99,3	105,2	107,6	108,3	107,3	96,6	104,8	111,5	112,2	113,6	112,8	106,6
1998	104,6	105,2	113,7	113,8	116,2								

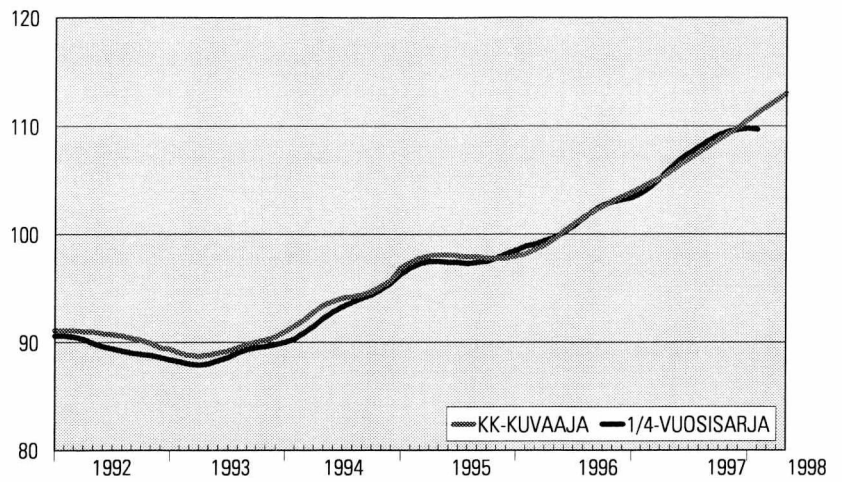
Muutos edellisen vuoden vastinajanjaksosta, %



Muutos edellisen vuoden vastinajanjaksosta, %

Vuosi/kk	1	2	3	4	5	6	7	8	9	10	11	12	Yht.
1993	-2,5	-0,4	-2,6	-2,6	-3,5	-2,1	-2,5	-1,6	-0,9	0,1	1,1	1,5	-1,3
1994	1,6	0,9	3,5	5,4	6,9	3,7	4,4	4,8	5,1	5,7	5,0	4,7	4,4
1995	8,0	6,6	7,9	4,7	4,1	3,7	2,8	4,4	3,4	2,7	3,2	2,1	4,4
1996	1,7	1,4	-1,2	0,9	2,5	2,2	4,3	2,4	4,3	6,1	4,5	6,3	2,9
1997	5,6	4,4	5,7	7,7	4,6	6,2	7,8	5,5	5,7	5,4	5,9	6,8	5,9
1998	4,2	5,9	8,0	5,8	7,3								

Trendisuhdannekomponentit

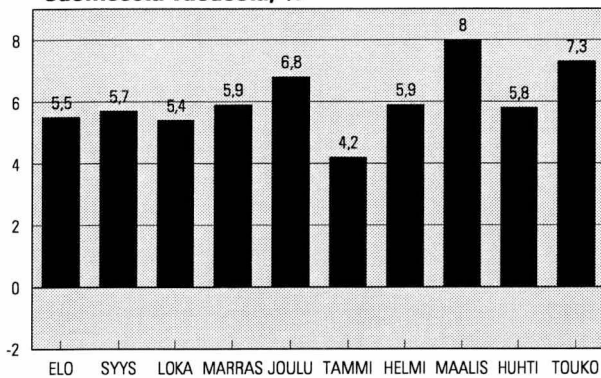


Indekspisteet 1990 = 100

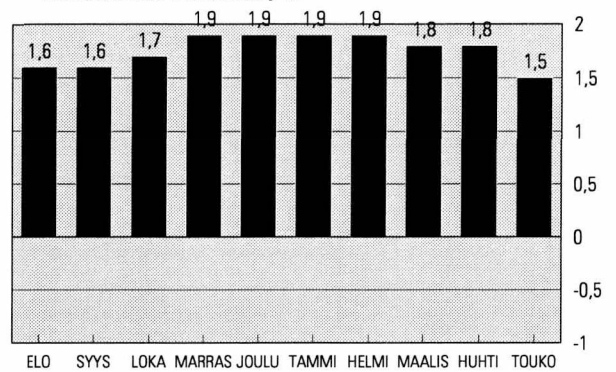
Vuosi/kk	1	2	3	4	5	6	7	8	9	10	11	12	Yht.
1993	89,4	89,0	88,8	88,7	88,8	89,0	89,2	89,5	89,8	90,0	90,2	90,5	89,4
1994	91,0	91,5	92,1	92,8	93,4	93,8	94,1	94,2	94,4	94,7	95,2	95,7	93,6
1995	96,9	97,4	97,8	98,0	98,1	98,1	98,0	97,9	97,9	97,8	97,8	97,8	97,8
1996	98,0	98,2	98,5	99,0	99,6	100,2	100,9	101,5	102,1	102,6	103,0	103,5	100,6
1997	103,9	104,3	104,8	105,2	105,8	106,4	107,0	107,6	108,2	108,8	109,3	109,9	106,8
1998	110,6	111,2	111,8	112,4	113,0								

Talouden osoittimien vuosimuutoksia vuonna 1997

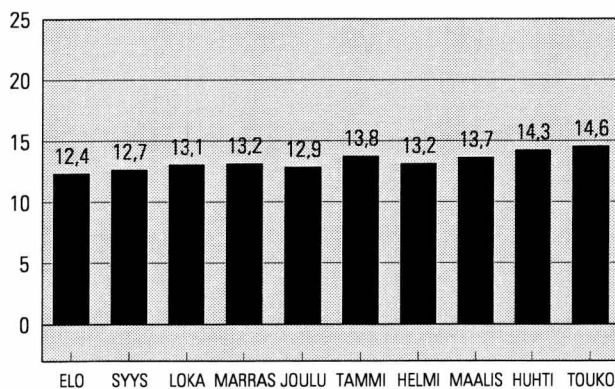
1. Kokonaistuotannon muutos edellisestä vuodesta, %



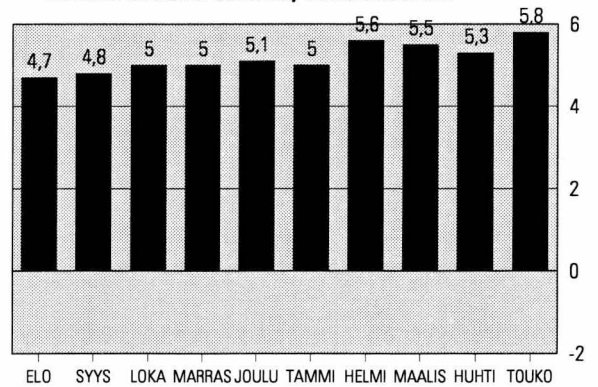
3. Kuluttajahintojen muutos edellisestä vuodesta, %



2. Työttömyysaste, % työvoimasta



4. Vaihottaseen ylijäämä % bkt:sta, 12 kk:n liukuva summa, ennakoarvio



Lähteet: 1. Tilastokeskus, kansantalouden tilinpito,
3. Tilastokeskus, kuluttajahintaindeksi 1990 = 100,

2. Tilastokeskus, työvoimatutkimus,
4. Suomen Pankki ja Tilastokeskus

SVT Suomen virallinen tilasto
Finlands officiella statistik
Official Statistics of Finland

Kansantalous 1998:11
Nationalräkenskaper
National Accounts

Lisätietoja:

Erkki Lääkäri
(09) 1734 3355

Kesäkuuta 1998 koskeva julkaisu ilmestyy 28.8.1998

Kuukausikuvaaja perustuu yhteentoista nopeasti ilmestyvään kuukausisarjaan, jotka painotetaan yhteen. Kuvaajan tiedot ovat ennakkollisia ja niitä tarkistetaan uusien tietojen ilmestyttyä. Kuvaajassa käytettyjen sarjojen lisäksi on muiden palvelujen ja julkisen toiminnan kehitys arvioitu neljännesvuositilinpidoon perusteella.

Kuviossa on esitetty vertailun mahdollistamiseksi bruttokansantuotteen volyymsarja (viitesarja), joka on muutettu neljännesvuosisarjasta kuukausisarjaksi.

Kokonaistuotannon kuukausikuvaajassa käytetyt sarjat

Sarja	Julkaisija
Meijereiden vastaanottama maito	MMM:n tietopalvelukeskus
Lihan tuotanto	MMM:n tietopalvelukeskus
Kasvinviljely	MMM:n tietopalvelukeskus
Markkinahakkuut	Metsäntutkimuslaitos
Teollisuustuotannon volyyymi-indeksi	Tilastokeskus
Rakennusmateriaalien menekki-indeksi	Rakennustuoteteollisuus
Rakennustoiminnan työllisyys	Tilastokeskus
Tukkukaupan volyyymi-indeksi	Tilastokeskus
Vähittäiskaupan volyyymi-indeksi	Tilastokeskus
VR:n tavaraliikenteen vedetyt bruttotonnikilometrit	Valtionrautatiet
Dieselöljyn myynti	Öljyalan Keskusliitto
Posti- ja teletoimien reaalityöt	Suomen PT Oy