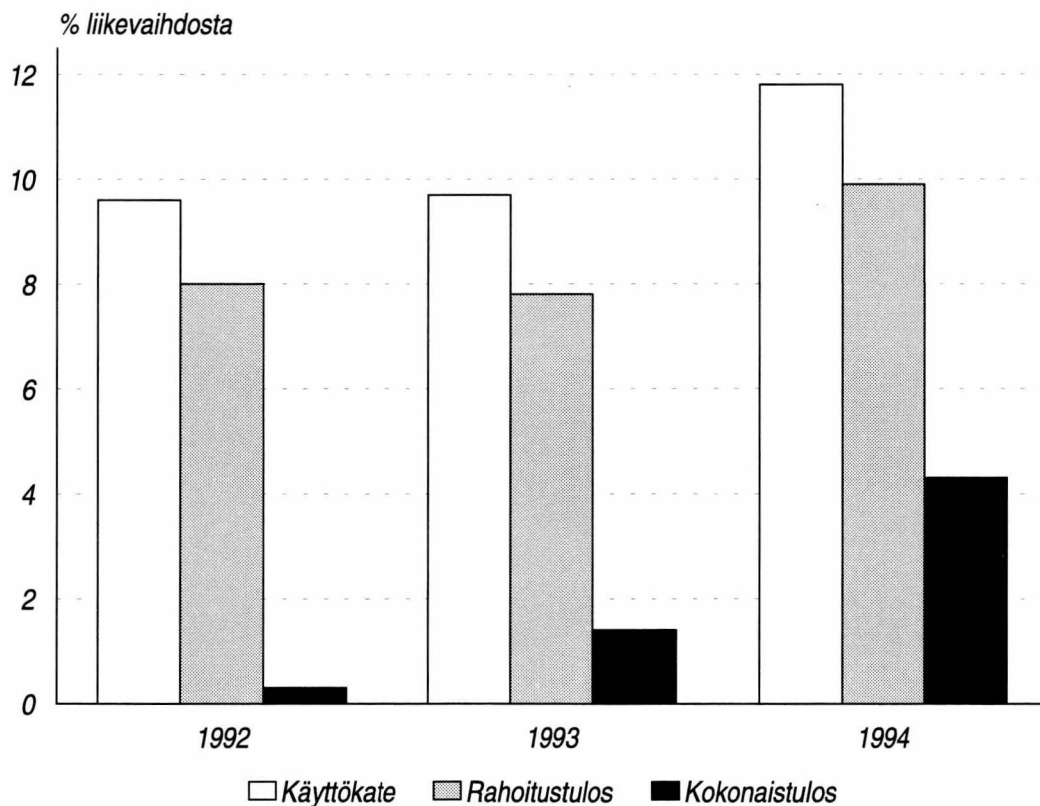


SVT

Yritykset 1995:14
Företag
Enterprises

1.12.1995

Tietojenkäsittelypalvelun kannattavuus 1992 - 1994



Katsaus

Atk-palveluiden kysyntä vilkastui vuonna 1994 verrattuna edelliseen vuoteen. Kysynnän kasvun pääsyynä on ollut lähinnä yksityisen sektorin kysynnän elpyminen. Suotuisa kehitys näkyy myös selvästi yritysten kannattavuuden kohtumisenä usean niukemman vuoden jälkeen.

Atk-palveluyritysten liikevaihto vuonna 1994 ylsi 7,3 miljardiin markkaan, joka oli lähes viisi prosenttia suurempi kuin edellisvuonna. Käänteeseen kasvuun näyttää tapahtuneen vuoden 1994 aikana. Tosin muutosten arviointia vuoteen 1993 verrattuna vaikeuttaa yrityskentän voimakkaat muutokset.

Kilpailu atk-palvelumarkkinoilla on ollut viime vuosina kiireää, mikä on osaltaan edesauttanut toimialan sisäisiä järjestelyjä. Rationalisointitoimet toimialalla jatkuivat vuonna 1994 edellisvuosien tahtiin; yritysjärjestelyt fuusioineen sekä osatoimintojen osto ja myynti olivat verraten yleisiä.

Konkurssiin haettuja atk-palveluyrityksiä vuonna 1994 kertyi 46 kappaletta. Tämän vuoden tammi-elokuussa konkurssiin haettujen yritysten määrä oli 19 eli hieman vähemmän kuin vuonna 1994 vastaavaan aikaan.

Vuoden 1994 luvut eivät kuitenkaan ole täysin vertailukelpoisia edellisiin vuosiin verrattuna uudistetusta kirjanpito-laista johtuen. Merkittävimmistä muutoksista ja vaikutuksista tunnuslukuihin kerrotaan tarkemmin sivulla 3. Vuotta 1994 koskeva aineisto perustuu 139 hyväksytysti vastaan otettujen yritysten tietoihin.

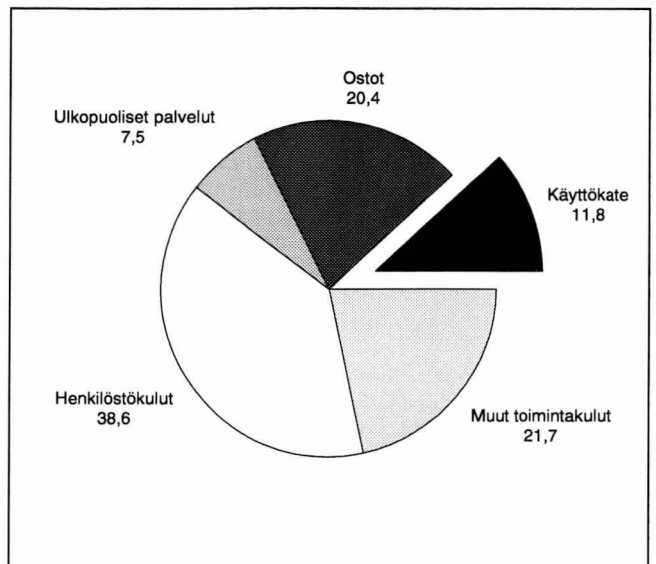
Kulurakenne

Atk-palvelutoiminta on työvoimavaltainen toimiala, joka edellyttää henkilöstöltään tietotaitoa ja osaamista. Yritykset maksoivat palkkoja ja muita henkilöstökuluja vuonna 1994 reilut 2,8 miljardia markkaa eli hieman enemmän kuin vuotta aiemmin. Tämä vastasi lähes 40 prosenttia alan liikevaihdosta. Palkkoja ja muita henkilöstökuluja maksettiin keskimäärin 217 000 markkaa henkeä kohden, kun toimiala työllisti reilut 13 000 henkilöä.

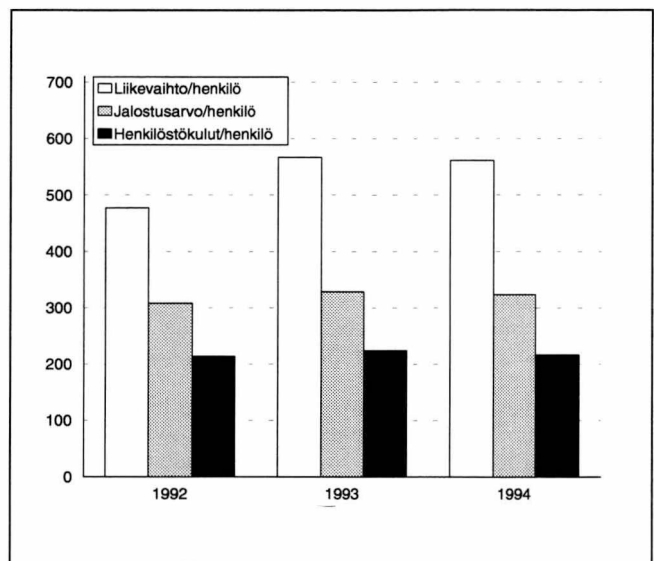
Alan tehokkuus säilyi jotakuinkin ennallaan edellisvuoteen verrattuna. Liikevaihtoa henkeä kohden kertyi yli 560 000 markkaa ja jalostusarvoa 323 000 markkaa.

Toimialan aineiden ja tarvikkeiden ostot olivat viidennes liikevaihdosta. Kuitenkin suurilla yrityksillä niiden osuus liikevaihdosta oli selvästi suurempi kuin pienillä yrityksillä. Toisaalta pienet yritykset maksoivat palkkoja ja muita henkilöstökuluja lähes 42 prosenttia liikevaihdostaan kun suurilla yrityksillä vastaava luku oli 36 prosenttia.

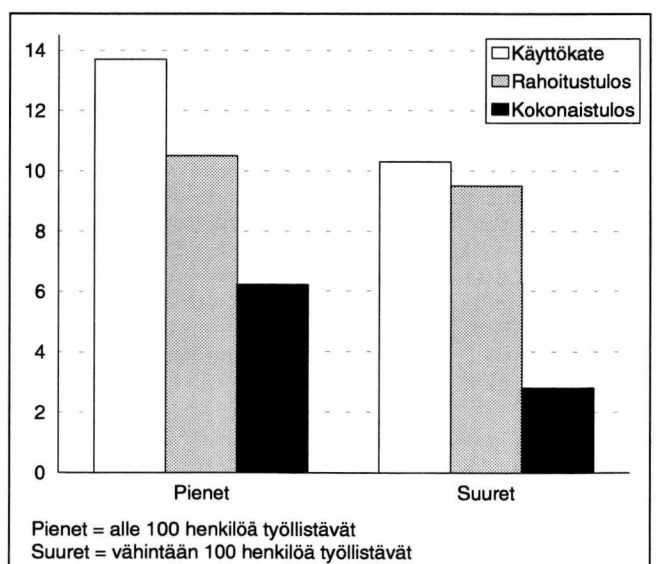
Ulkopuolisia palveluita atk-palveluyritykset ostivat noin 550 miljoonalla markalla tilivuonna 1994. On tosin vaikea arvioida, kuinka suuri osuus ulkopuolisista palveluista on konsernien sisäistä laskutusta. Leasing- ja muita vuokria maksettiin noin seitsemän prosenttia liikevaihdosta tilikauden aikana.



Kuvio 1. Tietojenkäsittelypalvelun kulurakenne, prosenttia liikevaihdosta.



Kuvio 2. Tietojenkäsittelypalvelun tehokkuus, tuhatta markkaa.



Kuvio 3. Tietojenkäsittelypalvelun kannattavuus suuruusluokittain, prosenttia liikevaihdosta.

Kannattavuus koheni selvästi

Atk-palveluyritysten kannattavuus koheni vuonna 1994 selvästi edellisvuosiin verrattuna. Koko toimialan käyttökate oli lähes 900 miljoonaa markkaa eli 11,8 prosenttia liikevaihdosta. Parannus edellisvuoteen oli kaksi prosenttiyksikköä. Toimialan rahoitustulos eli rahoitustuotot ja kulut sekä oikaistut verot vähennettynä käyttökateesta ylsi kymmenen prosenttiin liikevaihdosta ollen kolme prosenttiyksikköä edellisvuotista parempi. Toimialan kannattavuuden paraneminen johtui pienistä alle sadan hengen yrityksistä, sen sijaan suurten yritysten tilanne säilyi jotakuinkin ennallaan.

Alan yritysten kannattavuutta eivät rahoituskulut pahemmin rasita. Korkoja lainoistaan yritykset maksoivat lähes 110 miljoonaa markkaa. Merkittävien korkotuottojen ansiosta nettokorkoja kuitenkin maksettiin vain parikymmentä miljoonaa markkaa. Suurilla yrityksillä rahoitustuotot olivat rahoituskuluja suuremmat, joten rahoitustuloksessa liikevaihtoon suhteutettuna ei ollut merkittäviä eroja suurten ja pienten yritysten välillä.

Yritykset kirjasivat tilikautena 460 miljoonan markan poistot eli 6,2 prosenttia liikevaihdostaan. Toimialan kokonaistulokseksi kirjattiin 320 miljoonaa markkaa eli 4,3 prosenttia liikevaihdosta. Varauksia purettiin 80 miljoonalla ja veroja maksettiin 140 miljoonaa, joten tilikauden tulokseksi saatiin reilut 400 miljoonaa markkaa.

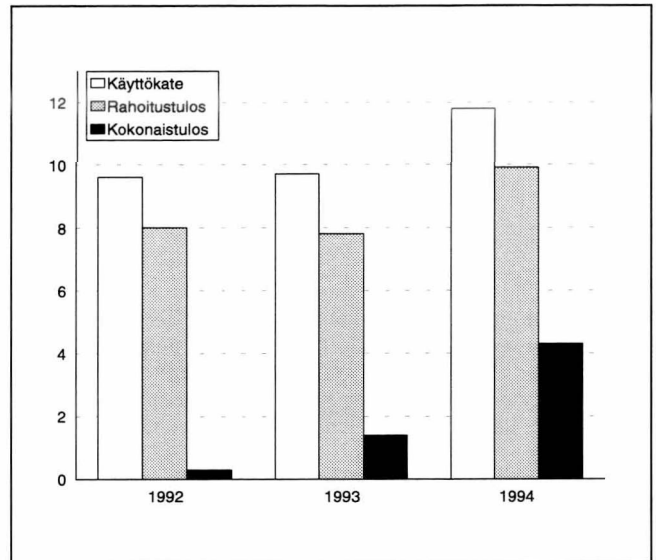
Investoinnit ja rahoitusrakenne

Kohentuneesta kannattavuudesta ja alhaisesta velkaantumisasteesta huolimatta atk-palveluyritysten investoinneissa ei tapahtunut suuria muutoksia edellisvuoteen verrattuna. Nettoinvestoinnit ylittivät 400 miljoonaa markkaa ja olivat noin 6 prosenttia liikevaihdosta. Koneisiin ja kalustoon investoinneista kohdentui 230 miljoonaa markkaa.

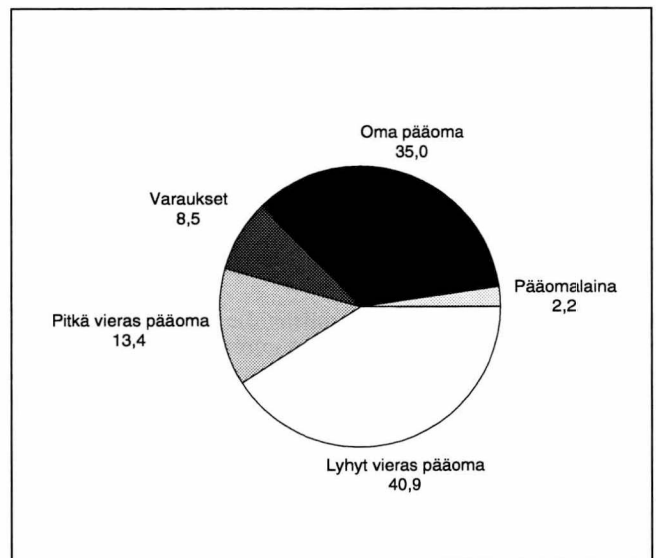
Käyttöomaisuuden kirjanpitoarvo tilikauden lopussa oli 2,1 miljardia markkaa. Tästä aineettomien hyödykkeiden arvo noin 240 miljoonaa, aineellisten hyödykkeiden noin miljardi ja käyttöomaisuusarvopaperien ja muiden pitkäaikaisten sijoitusten 850 miljoonaa markkaa.

Toimialan omavaraisuusaste eli oman pääoman, varausten ja pääomalainan osuus taseen loppusummasta koheni selvästi edellisvuodesta. Vuonna 1994 omavaraisuusaste oli 46 prosenttia, kun vastaava arvo vuotta aiemmin jäi 40 prosenttiin. Tunnuslukua paransi lähinnä oman pääoman kasvu, joka vastasi jo yli kolmannesta taseen 5,4 miljardin loppusummasta.

Atk-palveluyritysten rahoitusrakenne näyttää olevan hyvässä kunnossa. Vierasta pääomaa atk-palveluyrityksillä oli taseissaan kolme miljardia markkaa eli reilut 40 prosenttia liikevaihdostaan. Tästä valtaosa, 2,2 miljardia markkaa, oli lyhytaikaista velkaa. Korollista vierasta pääomaa oli vain miljardi markkaa eli noin 400 miljoonaa markkaa vähemmän kuin vuotta aiemmin. Korkoja vieraasta pääomasta maksettiin 107 miljoonaa markkaa. Toimialan 3,1 miljardin rahoitusomaisuus ylitti kolmen miljardin suuruisen vieraan pääoman määrän.



Kuvio 4. Tietojenkäsittelypalvelun kannattavuus, prosenttia liikevaihdosta.



Kuvio 5. Tietojenkäsittelypalvelun taseen vastattavaa rakenne, prosenttia taseen loppusummasta.

Tilaston kuvausalue

Vuosittain ilmestyvä tietojenkäsittelypalvelun tilinpäätösti-
lasto kattaa Tilastokeskuksen vuoden 1988 toimialaluoki-
tuksen luokat 721-729 muutamaa poikkeusta lukuunotta-
matta. Atk-palveluilla tarkoitetaan tietokone- ja käsittely-
palveluita, atk-suunnittelua ja ohjelmointia, tietopankki-
toimintaa sekä muita tietojenkäsittelypalveluita. Tiedot pe-
rustuvat 139 tilinpäätöstiedusteluun hyväksytyksi vastan-
neen yrityksen tietoihin, joiden avulla on estimoitu koko
toimialaa kuvaavat tiedot. Vastanneiden yritysten liikevaihto
oli 72,3 ja henkilöstö 63,6 prosenttia perusjoukon liike-
vaihdosta ja henkilöstöstä.

Yrityksen päätoimiala määritellään Tilastokeskuksen yritys-
ja toimipaikkarekisterissä (YTR) yrityksen eri toimialoilla
syntyvän arvonnäytteen (jalostusarvon) perusteella. Yri-
tyksen päätoimiala on se, jonka toimipaikoilta yhteenlasket-
tu arvonnäyte on suurin.

Jokaiselle yritykselle määritellään toimialaluokituksen tar-
kimman tason (4-numerotason) mukainen luokka. Kun yri-
tys luokitellaan päätoimialansa mukaan tiettyyn toimialaan,
lasketaan siihen mukaan yrityksen koko toiminta.

Tiedot ovat tilikaudelta, joka päättyi 1.4.1994-31.3.1995
välisenä aikana. Useimpien yritysten tilikausi oli kalenteri-
vuosi.

Tilaston vertailukelpoisuus

Vuoden 1993 alussa voimaan tullut uudistettu kirjanpitolaki
ja -asetus toivat muutoksia tuloslaskelma- ja tasekaavoihin.
Osa yrityksistä siirtyi jo vuoden 1993 alussa uudistetun lain
mukaiseen käytäntöön. Erilaisista siirtymäsäännöksistä joh-
tuen valtaosa yrityksistä otti uudet kaavat käyttöön kuiten-
kin vasta vuonna 1994.

Atk-palvelualalla uuden lain tuomat vaikutukset ovat melko
pieniä, mutta täysin vertailukelpoisia luvut eivät kaikilta
osin ole. Seuraavassa esitetään tärkeimmät muutokset, jotka
vaikuttavat vuoden 1994 atk-palvelun tilinpäätöstilaston
vertailukelpoisuuteen aikaisempiin vuosiin nähden.

Tunnusluvut

Laajuutta, tehokkuutta sekä kannattavuutta kuvaavat tun-
nusluvut on laskettu oikaistusta tuloslaskelmasta; liiketoi-
minnan muut tuotot samoin kuin rahoitustuottojen ja -kulu-
jen ryhmässä olevat poistot sijoituksista on käsitelty satun-
naisina tuottoina nettotuloksen jälkeen. Julkaisu sisältää
myös virallisen kaavan mukaisen tuloslaskelman.

Rahoitusrakennetta kuvaaviin tunnuslukuihin vaikuttavat
tasekaavojen muutokset. Uudessa kaavassa pitkäaikaiset
lainasaamiset (esim. lainat konserniyhtiöille), kuuluvat
käyttöomaisuuden erään käyttöomaisuusarvopaperit ja muut
pitkäaikaiset sijoitukset. Aiemmin tämä erä kuului rahoit-
usomaisuuteen. Muutos vaikuttaa quick ration sekä netto-
velkojen vertailtavuuteen aikaisempien vuosien kanssa.

Tilinpäätöstilaston lomakkeella kysyttiin vuonna 1994
omana tietokohtana erää pääomalaina/vakautettu laina ta-
seen vastattavaa puolella. Atk-palvelualalla pääomalainaa
oli vain muutamalla tiedusteluun vastanneella yrityksellä.
Pääomalainan osalta lainsäädäntö on edelleen puutteellinen.
Erä sisältyi aiemmin joko omaan pääomaan tai useimmiten
muihin pitkäaikaisiin velkoihin, jolloin se kuului vieraaseen
pääomaan. Koska pääomalaina on ehdoiltaan omaa pää-
omaa muistuttava rahoitusjärjestely, se käsitellään tilinpää-
töstilastossa omana pääomana tunnuslukuja laskettaessa.
Näin ollen pääomalainanerä vaikuttaa netto- ja kokonaisvel-

kojen sekä omavaraisuusasteen vertailukelpoisuuteen aikai-
sempien vuosien kanssa.

Henkilöstö

Henkilöstömäärän kasvu johtuu osittain Tilastokeskuksen
yritys- ja toimipaikkarekisterin estimointimenetelmien
muutoksista. Yrittäjäkäsité muuttui siten, että myös osa-
keyhtiöille sallittiin yrittäjiä.

1. Tunnuslukuja ja muita eriä
Nyckeltal och övriga poster

| | 1993 | 1994 ¹⁾ |
|--|---------|--------------------|
| Laajuus | | |
| Omfattning | | |
| Liikevaihto Omsättning, milj.mk | 6 996,9 | 7 332,1 |
| Jalostusarvo Förädlingsvärde, milj.mk | 4 059,8 | 4 226,4 |
| Henkilöstö Personal | 12 354 | 13 067 |
| Tehokkuus | | |
| Effektivitet | | |
| Liikevaihto / henkilöstö Omsättning / personal, 1000 mk | 566,4 | 561,1 |
| Palkat / henkilöstö Löner / personal, 1000 mk | 168,7 | 164,8 |
| Palkat ja muut henkilöstökulut / henkilöstö Löner och övriga personalkostnader / personal, 1000 mk | 223,7 | 216,6 |
| Jalostusarvo / henkilöstö Förädlingsvärde / personal, 1000 mk | 328,6 | 323,4 |
| Kannattavuus | | |
| Lönsamhet | | |
| Käyttökate-% Driftsbidrag i % | 9,7 | 11,8 |
| Rahoitustulos-% Finansieringsresultat i % | 7,8 | 9,9 |
| Nettotulos-% Nettoresultat i % | 1,4 | 3,7 |
| Kokonaistulos-% Totalresultat i % | 1,4 | 4,3 |
| Rahoitus | | |
| Finansiering | | |
| Nettokorot / liikevaihto Räntor (netto) / omsättning, % | -0,1 | -0,3 |
| Kokonaisvelat /. ennakomaksut / liikevaihto Skulder totalt /. förskottsbetalningar / omsättning, % | 41,6 | 38,9 |
| Omavaraisuusaste Soliditet | 40,0 | 46,3 |
| Quick ratio | 1,5 | 1,5 |

1) Vuoden 1994 ja edellisen vuoden tiedot eivät ole suoraan vertailukelpoisia (kts. sivu 3).

Uppgifterna för 1994 och det föregående året är inte direkt jämförbara (se sidan 3).

Tunnusluvut – Nyckeltal

| | |
|---------------------------------|--|
| Jalostusarvo Förädlingsvärde | = Käyttökate + henkilöstökulut + vuokrat Driftsbidrag + personalkostnader + hyreskostnader |
| Omavaraisuusaste | = Oma pääoma + vapaaehtoiset varaukset + arvostuserät + pääomalaina / vastattavaa yhteensä /. saadut ennakot |
| Soliditet | Eget kapital + frivilliga reserveringar + värderingsposter + kapitallån / passiva sammanlagt /. erhållna förskott |
| Quick ratio | = Rahoitusomaisuus / lyhytaikainen vieras pääoma /. saadut ennakot + pakolliset varaukset Finansieringstillgångar / kortfristigt främmande kapital /. erhållna förskott + obligatoriska reserveringar |

2. Oikaistu tuloslaskelma Korrigerad resultaträkning

| | 1994 | |
|---|----------|-------|
| | Milj.mk | % |
| Liikevaihto | | |
| Omsättning | 7 332,1 | 100,0 |
| Toimintakulut | | |
| Driftskostnader | -6 455,9 | -88,1 |
| Varaston muutos (lisäys +, vähennys -) | | |
| Förändring i lager (ökning +, minskning -) | -7,8 | -0,1 |
| Käyttökate | | |
| Driftsbidrag | 868,3 | 11,8 |
| Rahoitustuotot ja -kulut | | |
| Finansieringsintäkter och -kostnader | 1,2 | 0,0 |
| Oman pääoman kirjauksilla oikaistut verot | | |
| Skatter som korrigerats genom bokföring från/mot eget kapital | -141,3 | -1,9 |
| Rahoitustulos | | |
| Finansieringsresultat | 728,2 | 9,9 |
| Poistot | | |
| Avskrivningar | -455,4 | -6,2 |
| Nettotulos | | |
| Nettoresultat | 272,8 | 3,7 |
| Muut tuotot ja kulut | | |
| Övriga intäkter och kostnader | -19,2 | -0,3 |
| Liiketoiminnan muut tuotot | | |
| Rörelsens övriga intäkter | 81,0 | 1,1 |
| Poistot sijoituksista | | |
| Avskrivningar på placeringar | -15,7 | -0,2 |
| Kokonaistulos | | |
| Totalresultat | 318,8 | 4,3 |
| Poistoeron muutos (lisäys -, vähennys +) | | |
| Förändring av avskrivningsdifferens (ökning -, minskning +) | 6,8 | 0,1 |
| Varausten muutos (lisäys -, vähennys +) | | |
| Förändring av reserveringar (ökning -, minskning +) | 81,8 | 1,1 |
| Oman pääoman verokirjaukset | | |
| Skatter som bokförts från/mot eget kapital | 0,0 | 0,0 |
| Tilikauden tulos | | |
| Räkenskapsperiodens resultat | 407,4 | 5,6 |

3. Tuloslaskelma Resultaträkning

| | 1994 | |
|--|----------|-------|
| | Milj.mk | % |
| Liikevaihto | | |
| Omsättning | 7 332,1 | 100,0 |
| Valmisteverastojen muutos ¹ Förändring i produktlager | 6,3 | 0,1 |
| Valmistus omaan käyttöön Tillverkning för eget bruk | 5,4 | 0,1 |
| Liiketoiminnan muut tuotot Rörelsens övriga intäkter | 81,0 | 1,1 |
| Muuttuvat ja kiinteät kulut: Rörliga och fasta kostnader: | | |
| Ostot tilikauden aikana Inköp under räkenskapsperioden | -1 497,6 | -20,4 |
| Varastojen muutos ¹ Förändring i lager | -14,1 | -0,2 |
| Ulkopuoliset palvelut Tjänster av utomstående | -550,2 | -7,5 |
| Palkat Löner | -2 153,9 | -29,4 |
| Muut henkilöstökulut Övriga personalkostnader | -676,1 | -9,2 |
| Leasing-vuokrat Leasinghyror | -120,8 | -1,6 |
| Muut vuokrat Övriga hyror | -407,3 | -5,6 |
| Muut muuttuvat ja kiinteät kulut Övriga rörliga och fasta kostnader | -1 055,5 | -14,4 |
| Muuttuvat ja kiinteät kulut yhteensä Rörliga och fasta kostnader sammanlagt | -6 475,4 | -88,3 |
| Käyttökate | | |
| Driftsbidrag | 949,3 | 12,9 |
| Poistot Avskrivningar | -455,4 | -6,2 |
| Liiketulos | | |
| Rörelseresultat | 493,9 | 6,7 |
| Rahoitustuotot ja -kulut: Finansiella intäkter och kostnader: | | |
| Osinkotuotot Dividendintäkter | 20,1 | 0,3 |
| Korkotuotot pitkäaikaisista sijoituksista Ränteintäkter av långfristiga placeringar | 35,0 | 0,5 |
| Muut korkotuotot Övriga ränteintäkter | 49,5 | 0,7 |
| Muut rahoitustuotot Övriga finansiella intäkter | 30,9 | 0,4 |
| Korkokulut Räntekostnader | -106,9 | -1,5 |
| Muut rahoituskulut Övriga finansiella kostnader | -25,8 | -0,4 |
| Kurssierot Kursdifferenser | -1,7 | -0,0 |

¹ Lisäys +, vähennys –
Ökning +, minskning –

| | 1994 | |
|--|--------------|------------|
| | Milj.rmk | % |
| Poistot sijoituksista Avskrivningar på placeringar | -15,7 | -0,2 |
| Rahoitustuotot ja -kulut yhteensä Finansiella intäkter och kostnader sammanlagt | -14,6 | -0,2 |
| Tulos ennen satunnaisia eriä, varauksia ja veroja Resultat före extraordinära poster, reserveringar och skatter | 479,3 | 6,5 |
| Satunnaiset tuotot ja kulut: Extraordinära intäkter och kostnader: | | |
| Saadut konserniavustukset Erhållna koncernbidrag | 81,7 | 1,1 |
| Muut satunnaiset tuotot Övriga extraordinära intäkter | 49,1 | 0,7 |
| Maksetut konserniavustukset Betalda koncernbidrag | -121,2 | -1,7 |
| Muut satunnaiset kulut Övriga extraordinära kostnader | -28,9 | -0,4 |
| Satunnaiset tuotot ja kulut yhteensä Extraordinära intäkter och kostnader sammanlagt | -19,2 | -0,3 |
| Tulos ennen varauksia ja veroja Resultat före reserveringar och skatter | 460,1 | 6,3 |
| Poistoeron muutos ¹ Förändring av avskrivningsdifferens | 6,8 | 0,1 |
| Varausten muutos: ¹ Förändring av reserveringar: | | |
| Investointivaraukset Investeringsreserveringar | 1,9 | 0,0 |
| Muut varaukset Övriga reserveringar | 79,9 | 1,1 |
| Varausten muutos yhteensä Förändring av reserveringar sammanlagt | 81,8 | 1,1 |
| Välittömät verot: Direkta skatter: | | |
| Välittömät verot/veronpalautukset Direkta skatter/skatteåterbäring | -141,3 | -1,9 |
| Omasta pääomasta katetut verot Skatter täckta med eget kapital | 0,1 | 0,0 |
| Veronpalautusten siirrot omaan pääomaan Överföring av skatteåterbäring mot eget kapital | -0,1 | -0,0 |
| Välittömät verot yhteensä Direkta skatter sammanlagt | -141,3 | -1,9 |
| Tilikauden tulos Räkenskapsperiodens resultat | 407,4 | 5,6 |

¹ Lisäys -, vähennys +
Ökning -, minskning +

4. Tase Balans

| | 1994 | |
|---|---------|------|
| | Milj.mk | % |
| Vastaavaa | | |
| Aktiva | | |
| Käyttöomaisuus ja muut pitkäaikaiset sijoitukset: Anläggningstillgångar och övriga långfristiga placeringar: | | |
| Aineettomat hyödykkeet: Immateriella tillgångar: | | |
| Perustamis- ja järjestelymenot Etablerings- och organisationsutgifter | 0,3 | 0,0 |
| Tutkimus- ja kehittämismenot Forsknings- och utvecklingsutgifter | 13,3 | 0,2 |
| Aineettomat oikeudet Immateriella rättigheter | 79,2 | 1,5 |
| Liikearvo Affärsvärde | 71,0 | 1,3 |
| Muut pitkävaikuttiset menot Övriga utgifter med lång verkningstid | 71,4 | 1,3 |
| Ennakkomaksut Förskottsbetalningar | 0,3 | 0,0 |
| Aineettomat hyödykkeet yhteensä Immateriella tillgångar sammanlagt | 235,4 | 4,3 |
| Aineelliset hyödykkeet: Materiella tillgångar | | |
| Maa- ja vesialueet Jord- och vattenområden | 54,4 | 1,0 |
| Rakennukset ja rakennelmat Byggnader och konstruktioner | 265,3 | 4,9 |
| Koneet ja kalusto Maskiner och inventarier | 651,3 | 12,0 |
| Muut aineelliset hyödykkeet Övriga materiella tillgångar | 29,5 | 0,5 |
| Ennakkomaksut ja keskeneräiset hankinnat Förskottsbetalningar och pågående anskaffningar | - | - |
| Aineelliset hyödykkeet yhteensä Materiella tillgångar sammanlagt | 1 000,6 | 18,4 |
| Käyttöomaisuusarvopaperit ja muut pitkäaikaiset sijoitukset: Värdepapper ingående i anläggningstillgångar och övriga långfristiga placeringar: | | |
| Osakkeet ja osuudet Aktier och andelar | 592,4 | 10,9 |
| Lainasaamiset Lånefordringar | 126,8 | 2,3 |
| Muut sijoitukset Övriga placeringar | 135,7 | 2,5 |
| Käyttöomaisuusarvopaperit ja muut pitkäaikaiset sijoitukset yhteensä Värdepapper ingående i anläggningstillgångar och övriga långfristiga placeringar sammanlagt | 854,9 | 15,8 |
| Arvostuserät Värderingsposter | 5,7 | 0,1 |

| | 1994 | |
|---|----------------|--------------|
| | Milj.mk | % |
| Vaihto- ja rahoitusomaisuus: | | |
| Omsäätningstillgångar: | | |
| Vaihto-omaisuus: | | |
| Omsäätningstillgångar: | | |
| Aineet ja tarvikkeet/Tavarat | | |
| Material och förnödenheter/Varor | 44,6 | 0,8 |
| Keskeneräiset työt | | |
| Halvfärdiga produkter | 31,7 | 0,6 |
| Valmiit tuotteet | | |
| Färdiga produkter | 62,6 | 1,2 |
| Muu vaihto-omaisuus | | |
| Övriga omsäätningstillgångar | 48,7 | 0,9 |
| Ennakkomaksut | | |
| Förskottsbetalningar | 2,6 | 0,0 |
| Vaihto-omaisuus yhteensä | | |
| Omsäätningstillgångar sammanlagt | 190,2 | 3,5 |
| Saamiset: | | |
| Fordringar: | | |
| Myyntisaamiset | | |
| Försäljningsfordringar | 1 044,2 | 19,2 |
| Lainasaamiset | | |
| Länefordringar | 515,5 | 9,5 |
| Siirtosaamiset | | |
| Resultatregleringar | 312,5 | 5,8 |
| Muut saamiset | | |
| Övriga fordringar | 68,5 | 1,3 |
| Saamiset yhteensä | | |
| Fordringar sammanlagt | 1 940,7 | 35,8 |
| Rahoitusomaisuusarvopaperit: | | |
| Värdepapper ingående i finansieringstillgångarna: | | |
| Osakkeet ja osuudet | | |
| Aktier och andelar | 1,0 | 0,0 |
| Muut arvopaperit | | |
| Övriga värdepapper | 231,3 | 4,3 |
| Rahoitusomaisuusarvopaperit yhteensä | | |
| Värdepapper ingående i finansieringstillgångarna sammanlagt | 232,3 | 4,3 |
| Rahat ja pankkisaamiset | | |
| Kassa och banktillgodohavanden | 966,1 | 17,8 |
| Vastaavaa yhteensä | | |
| Aktiva sammanlagt | 5 425,8 | 100,0 |

4. Tase Balans

| | 1994 | |
|--|---------|------|
| | Milj.mk | % |
| Vastattavaa | | |
| Passiva | | |
| Oma pääoma: | | |
| Eget kapital: | | |
| Osake-, osuus- ja muu niitä vastaava pääoma | | |
| Aktie-, andels- och annat motsvarande kapital | 654,5 | 12,1 |
| Osakeanti (rekisteröimätön osakepääoma) | | |
| Aktieemission (oregistrerat aktiekapital) | 9,7 | 0,2 |
| Vararahasto | | |
| Reservfond | 654,3 | 12,1 |
| Arvonkorotusrahasto | | |
| Värdförhöjningsfond | 2,7 | 0,0 |
| Muu oma pääoma | | |
| Övrigt eget kapital | 6,5 | 0,1 |
| Edellisten tilikausien tulos | | |
| Balanserad resultat från tidigare räkenskapsperioder | 163,8 | 3,0 |
| Tilikauden tulos | | |
| Räkenskapsperiodens resultat | 407,4 | 7,5 |
| Oma pääoma yhteensä | | |
| Eget kapital sammanlagt | 1 898,9 | 35,0 |
| Varaukset: | | |
| Reserveringar: | | |
| Kertynyt poistoero | | |
| Akkumulerad avskrivningsdifferens | 51,6 | 1,0 |
| Investointivaraukset | | |
| Investeringsreserveringar | 19,8 | 0,4 |
| Muut varaukset | | |
| Övriga reserveringar | 371,1 | 6,8 |
| Vapaaehtoiset varaukset yhteensä | | |
| Frivilliga reserveringar sammanlagt | 442,5 | 8,2 |
| Pakolliset varaukset | | |
| Obligatoriska reserveringar | 17,3 | 0,3 |
| Arvostuserät | | |
| Värderingsposter | - | - |
| Pääomalaina/Vakautettu laina | | |
| Kapitallån/Konsoliderat lån | 116,7 | 2,2 |

| | 1994 | |
|---|----------------|--------------|
| | Milj.mk | % |
| Vieras pääoma: | | |
| Främmande kapital: | | |
| Pitkäaikainen: | | |
| Långfristigt: | | |
| Joukkovelkakirjalainat | | |
| Masskuldebrevslån | 48,0 | 0,9 |
| Vaihtovelkakirjalainat | | |
| Lån mot konvertibla skuldebrev | 4,2 | 0,1 |
| Lainat rahoituslaitoksilta | | |
| Lån från penninginrättningar | 215,6 | 4,0 |
| Eläkelainat | | |
| Pensionslån | 326,4 | 6,0 |
| Saadut ennakot | | |
| Erhållna förskott | 0,0 | 0,0 |
| Ostovelat | | |
| Leverantörskulder | 0,9 | 0,0 |
| Muut pitkäaikaiset velat | | |
| Övriga långfristiga skulder | 133,3 | 2,5 |
| Pitkäaikainen vieras pääoma yhteensä | | |
| Långfristigt främmande kapital sammanlagt | 728,4 | 13,4 |
| Lyhytaikainen: | | |
| Kortfristigt: | | |
| Lainat rahoituslaitoksilta | | |
| Lån från penninginrättningar | 42,8 | 0,8 |
| Eläkelainat | | |
| Pensionslån | 25,6 | 0,5 |
| Saadut ennakot | | |
| Erhållna förskott | 113,0 | 2,1 |
| Ostovelat | | |
| Leverantörskulder | 434,7 | 8,0 |
| Rahoitusvekselit | | |
| Finansieringsväxlar | - | - |
| Siirtovelat | | |
| Resultatregleringar | 977,2 | 18,0 |
| Muut lyhytaikaiset velat | | |
| Övriga kortfristiga skulder | 628,5 | 11,6 |
| Lyhytaikainen vieras pääoma yhteensä | | |
| Kortfristigt främmande kapital sammanlagt | 2 221,9 | 41,0 |
| Vastattavaa yhteensä | | |
| Passiva sammanlagt | 5 425,8 | 100,0 |
| | | |
| Korollinen vieras pääoma | | |
| Räntebelagt främmande kapital | 985,7 | |

5. Käyttöomaisuus Anläggningstillgångar

| | Aineettomat hyödykkeet Immateriaali- tillgångar | Aineelliset hyödykkeet Materiaali- tillgångar | Pitkäaikaiset sijoitukset Långfristiga placeringar | Yhteensä Sammanlagt |
|--|--|--|---|------------------------|
| Käyttöomaisuus tilikauden alussa ilman arvonorotuksia Anläggningstillgångar vid räkenskapsperiodens början utan värdeförhöjningar | 282,7 | 1 089,8 | 781,9 | 2 154,3 |
| Edellisten tilikausien arvonorotukset Värdeförhöjningar under tidigare räkenskapsperioder | - | 4,5 | 3,8 | 8,3 |
| Käyttöomaisuus tilikauden alussa Anläggningstillgångar vid räkenskapsperiodens början | 282,7 | 1 094,3 | 785,7 | 2 162,6 |
| Lisäykset (hankintameno) Ökningar (anskaffningsutgift) | 80,5 | 328,0 | 152,7 | 561,1 |
| Katettu varauksilla, investointiavustuksilla yms. Täckta med reserveringar, investeringsbidrag o.d. | -0,6 | -0,8 | - | -1,4 |
| Vähennykset (luovutushinta, muu vastike) Minskningar (överlåtelsepris, övrigt vederlag) | -5,3 | -86,7 | -64,6 | -156,6 |
| Myyntivoitto/-tappio tai vastaava Försäljningsvinst/-förlust eller dylik | -0,0 | -0,7 | 2,7 | 2,0 |
| Poistot Avskrivningar | -121,9 | -333,5 | -15,7 | -471,1 |
| Arvonorotukset tilikauden aikana (peruutukset miinus-merkkisinä) Värdeförhöjningar under räkenskapsperioden (annulering med minusförtecken) | - | - | -5,8 | -5,8 |
| Käyttöomaisuus tilikauden lopussa Anläggningstillgångar vid räkenskapsperiodens slut | 235,4 | 1 000,6 | 854,9 | 2 090,8 |
| Aineelliset hyödykkeet: Materiaali- tillgångar: | | | | |
| Rakennukset ja rakennelmat Byggnader och konstruktioner | | | | |
| Lisäykset - Ökningar | 9,9 | | | |
| Vähennykset - Minskningar | 9,5 | | | |
| Koneet ja kalusto Maskiner och inventarier | | | | |
| Lisäykset - Ökningar | 312,8 | | | |
| Vähennykset - Minskningar | 78,2 | | | |

SVT

SVT Suomen Virallinen Tilasto
Finlands Officiella Statistik
Official Statistics of Finland

Yritykset 1995:14
Företag
Enterprises

Tiedustelut – Förfrågningar – Inquiries:

Samuli Rikama
Kari-Pekka Niemi
Arja Winter
(90) 17 341