

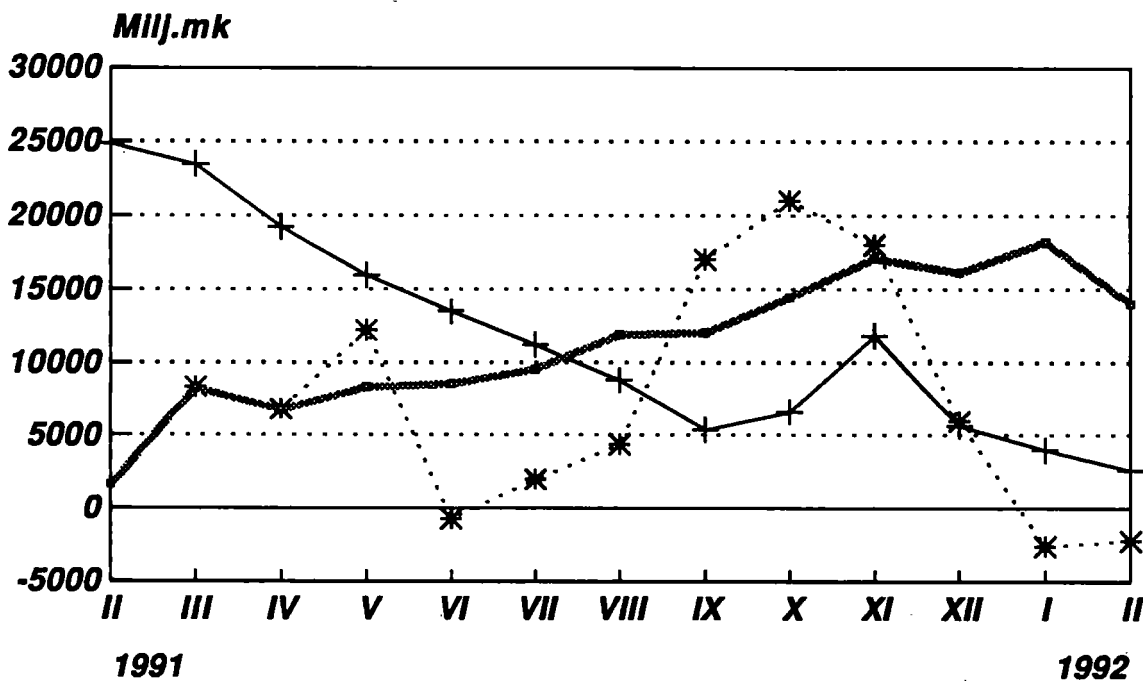


# Pankit

Bankerna  
1992, Helmikuu - Februari

8.5.1992

## Talletuspankkien ottolainaus ja luotot Muutos edellisen vuoden vastaavaan kuukauteen Helmikuu 1991-Helmikuu 1992



+ Talletukset + Luotot \* Lyhyt markkinaraha

## S I S Ä L L Y S L U E T T E L O

KATSAUS  
ANTO- JA OTTOLAINAUSASETELMAT  
MARKKINARAHA

## TAULUKOT

I	Suomen Pankin tila 28.2.1992 1000 mk, ja sen %-muutokset.....	1
II	Liikepankkien tila 29.2.1992 1000 mk, ja sen %-muutokset.....	3
V	Kotimaisten ulkomaalaisten omistamien rahalaitosten tila 29.2.1992 1000 mk, ja sen %-muutokset.....	5
VI	Kiinnitysluottopankkien tila 29.2.1992 1000 mk, ja sen %-muutokset .....	7
VII	Talletukset liikepankeissa vaateittain 29.2.1992 1000 mk .....	8
VIII	Talletukset osuuspankeissa vaateittain 29.2.1992 1000 mk .....	9
IX	Talletukset säästöpankeissa vaateittain 29.2.1992 1000 mk .....	10
X	Talletuspankkien ottolainaus yhteensä vaateittain 29.2.1992 1000 mk .....	11
XI	Kotimaisten ulkomaalaisten omistamien rahalaitosten ottolainaus vaateittain 29.2.1992 1000 mk.....	12
XII	Liikepankkien antolainaus vaateittain 29.2.1992 1000 mk .....	13
XIII	Osuuspankkien antolainaus vaateittain 29.2.1992 1000 mk .....	14
XIV	Säästöpankkien antolainaus vaateittain 29.2.1992 1000 mk .....	15
XV	Talletuspankkien antolainaus yhteensä vaateittain 29.2.1992 1000 mk .....	16
XVI	Kotimaisten ulkomaalaisten omistamien rahalaitosten antolainaus vaateittain 29.2.1992 1000 mk.....	17
XVII	Kiinnitysluottopankkien antolainaus vaateittain 29.2.1992 1000 mk .....	18

TUOTESELOSTE  
TALOUSPOLIITTISET TOIMENPITEET  
(Raha-, korko- ja valuuttapolitiikka)

## I N N E H Ä L L S F Ö R T E C K N I N G

ÖVERSIKT  
UT- OCH INLÄNINGSTABLÄER  
MARKNADSPENGAR

## TABLÄER

I	Finlands Banks ställning den 28.2.1992 1000 mk, och dess %-förändringar.....	1
II	Affärsbankernas ställning den 29.2.1992 1000 mk, och dess %-förändringar.....	3
V	Ställningen av inhemska utlandsägda pen- ninginrättningar den 29.2.1992 1000 mk, och dess %-förändringar.....	5
VI	Hypoteksbankernas ställning den 29.2.1992 1000 mk, och dess %-förändringar.....	7
VII	Depositioner i affärsbankerna efter ford- ring den 29.2.1992 1000 mk.....	8
VIII	Depositioner i andelsbankerna efter ford- ring den 29.2.1992 1000 mk.....	9
IX	Depositioner i sparbänkerna efter ford- ring den 29.2.1992 1000 mk.....	10
X	Depositionsbankernas inlåning inalles efter fordring den 29.2.1992 1000 mk....	11
XI	Inlåningen av inhemska utlandsägda penninginrättningar efter fordring den 29.2.1992 1000 mk.....	12
XII	Affärsbankernas utlåning efter fordring den 29.2.1992 1000 mk.....	13
XIII	Andelsbankernas utlåning efter fordring den 29.2.1992 1000 mk.....	14
XIV	Sparbankernas utlåning efter fordring den 29.2.1992 1000 mk.....	15
XV	Depositionsbankernas utlåning inalles ef- ter fordring den 29.2.1992 1000 mk.....	16
XVI	Utlåningen av inhemska utlandsägda penninginrättningar efter fordring den 29.2.1992 1000 mk.....	17
XVII	Hypoteksbankernas utlåning efter fordring den 29.2.1992 1000 mk.....	18

PRODUKTSDEKLARATION  
EKONOMISKPOLITISKA ÅTGÄRDER  
(penning-, ränte- och valutapolitik)

## R A H A M A R K K I N A T    H E L M I K U U S S A 1 9 9 2

- \* V a l u u t t a l u o t o t j ä l l e e n l a s k u u n
- \* M a r k k a l u o t o n a n n o s s a l i e v ä ä k a s v u a

Pankkien kotimaisen luotonannon supistuminen hidastui helmikuussa. Kotimainen luotonanto yleisölle oli helmikuun lopussa 397 miljardia markkaa. Supistuminen aiheutui valuuttaluottojen runsaan miljardin markan vähenemisestä.

- \* T a l l e t u s t i l e i l t ä 2.5 miljardia markkaa helmikuun aikana

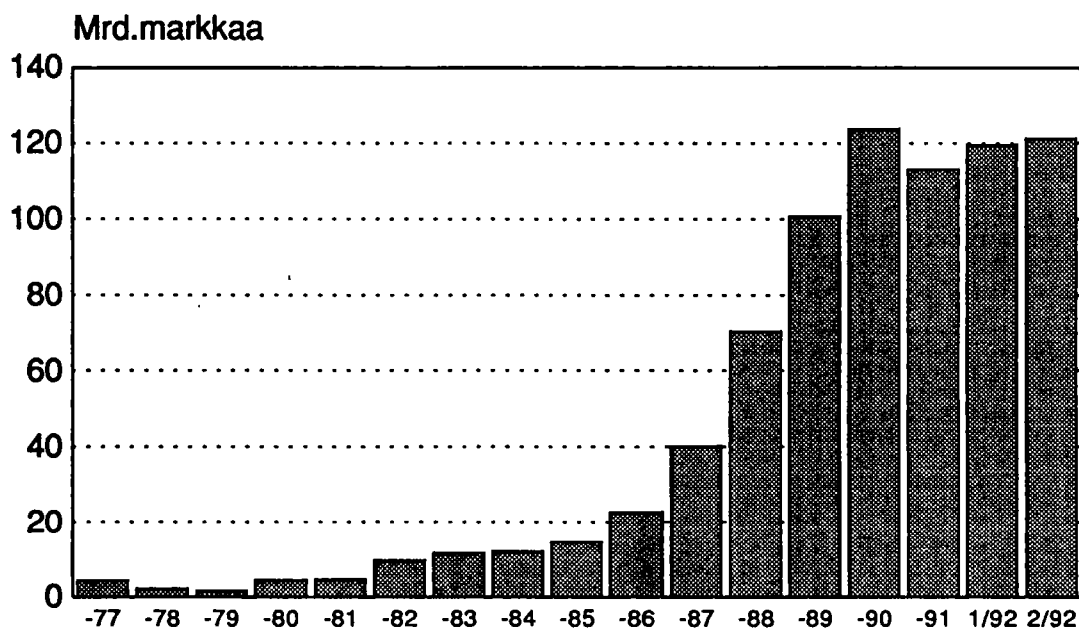
Pankkien kotimaisilla markka- ja valuuttatileillä oli varoja 276 miljardia markkaa helmikuun lopussa. Talletusten supistuminen oli jonkin verran nopeampaa kuin tammikuussa.

Lähdeverolliset talletukset kasvoivat kuitenkin edelleen helmikuussa. Lähdeverollisilla tileillä oli helmikuun lopussa varoja 77 miljardia markkaa, jossa oli kasvua runsaan miljardin markan verran. Sen sijaan muut verolliset tilit supistuivat miltei 5 miljardia markkaa helmikuun aikana. Supistuminen kohdentui pääasiassa sekkitileille. Muilla verollisilla tileillä oli talletuksia 39 miljardia markkaa. Verottomilla tileillä oli lievää kasvua. Näillä tileillä oli kuun lopussa 147 miljardia markkaa.

- \* K u u k a u d e n s i s ä l l ä p u r k a u t u m a s s a t a l l e t u s t i l e i l t ä 20 miljardia markkaa

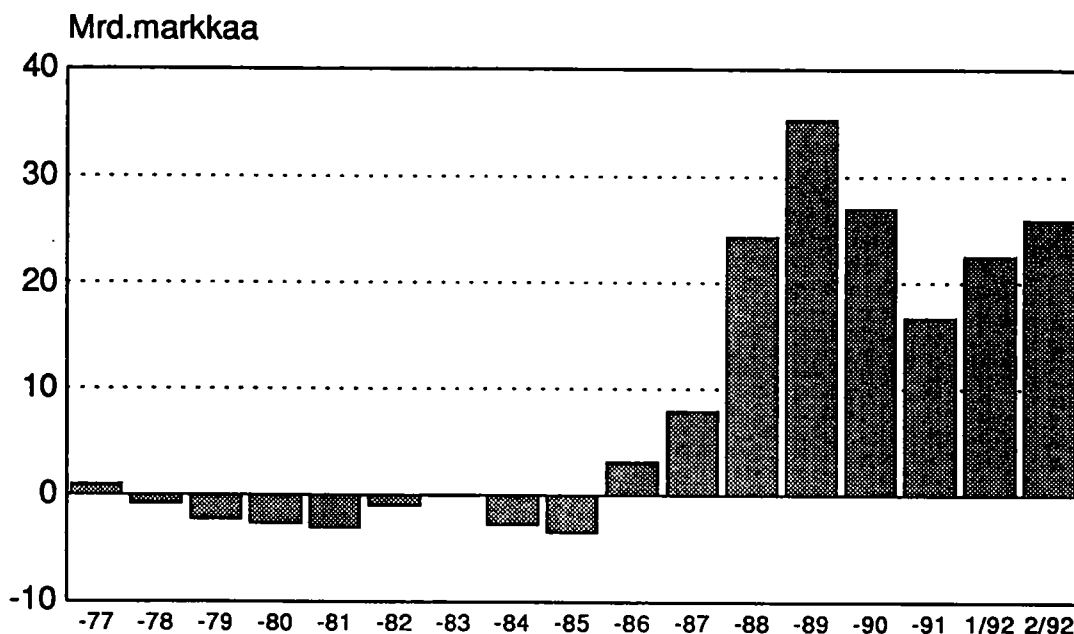
Määräaikaan sidottuja talletuksia oli helmikuun lopussa 125 miljardia markkaa. Tämä oli saman verran kuin tammikuun lopussa. Helmikuun lopun tietojen mukaan näistä oli purkautumassa maaliskuun loppuun mennessä 20 miljardia markkaa. Jäljellä oleva ottolainaustilien talletusaika säilyi rakenteellisesti miltei samana kuin edellisen kuun lopussa.

## Pankkien koko kotimainen antolainausenemmyys vuosina 1977-1991 sekä 1992 tammi- ja helmikuussa (pl. valtion varoista välitetyt luotot)



\* ml. markkamääräiset ja ulkomaan rahan määräiset erät

## Pankkien marka-antolainausenemmyys vuosina 1977-1991, sekä 1992 tammi- ja helmikuussa (pl. valtion varoista välitetyt luotot)



\* vain markkaluotonanto ja markaottolainaus

**ASETELMA 1: Talletuspankkien kotimainen ottolainaus vuoden 1992 helmikuun lopussa**

	29.2.1992			Muutos vuoden 1992 tammi- kuusta			Muutos vuoden 1991 helmi- kuusta		
	Mmk	Mmk	%	Mmk	Mmk	%	Mmk	Mmk	%
Liikepankit	133331	-3256	-2.4	8008	6.4				
Osuuspankit	71944	236	0.3	4370	6.5				
Säästöpankit	70469	453	0.6	1645	2.4				
<b>YHTEENSÄ</b>	<b>275744</b>	<b>-2567</b>	<b>-0.9</b>	<b>14023</b>	<b>5.4</b>				

**ASETELMA 2: Talletuspankkien kotimainen antolainaus vuoden 1992 helmikuun lopussa**

	29.2.1992			Muutos vuoden 1992 tammi- kuusta			Muutos vuoden 1991 helmi- kuusta		
	Mmk	Mmk	%	Mmk	Mmk	%	Mmk	Mmk	%
Liikepankit	235734	-1110	-0.5	2506	1.1				
Osuuspankit	79913	263	0.3	3791	5.0				
Säästöpankit	81401	-31	-0.0	-3687	-4.3				
<b>YHTEENSÄ</b>	<b>397048</b>	<b>-878</b>	<b>-0.2</b>	<b>2610</b>	<b>0.7</b>				

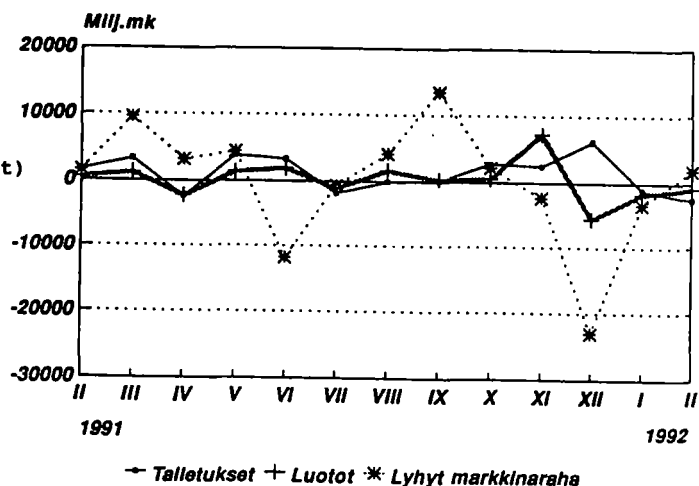
**ASETELMA 3: Talletuspankkien luotonotto (pl rahalaitokset) tilityypeittäin vuoden 1992 helmikuun lopussa**

	29.2.1992			Muutos vuoden 1992 tammi- kuusta			Muutos vuoden 1991 helmi- kuusta		
	Mmk	Mmk	%	Mmk	Mmk	%	Mmk	Mmk	%
<b>VEROTTOMAT TILIT</b>	<b>146731</b>	<b>573</b>	<b>0.4</b>	<b>..</b>	<b>..</b>				
Shekki- ja ps. tilit	3811	185	5.1	..	..				
Käyttelytilit	79315	1107	1.4	..	..				
24 kk tilit	61907	-693	-1.1	..	..				
Muut	1698	-26	-1.5	..	..				
<b>LÄHDEVEROLLISSET TILIT</b>	<b>76939</b>	<b>1419</b>	<b>1.9</b>	<b>..</b>	<b>..</b>				
Shekki- ja ps. tilit	4102	154	3.9	..	..				
Käyttelytilit	5379	216	4.2	..	..				
MTA:t	54784	929	1.7	..	..				
Muut	12674	120	1.0	..	..				
<b>MUUT VEROLLISSET TILIT</b>	<b>38564</b>	<b>-4902</b>	<b>-11.3</b>	<b>..</b>	<b>..</b>				
Shekki- ja ps. tilit	22967	-4209	-15.5	..	..				
Käyttelytilit	1504	10	0.7	..	..				
MTA:t	7905	-194	-2.4	..	..				
Muut	6188	-509	-7.6	..	..				
<b>VALUUTTATILIT</b>	<b>13510</b>	<b>343</b>	<b>2.6</b>	<b>4529</b>	<b>50.4</b>				
siitä:									
ASP-tilit	1506	-20	-1.3	-136	-8.3				

**ASETELMA 4: Talletuspankkien luotonanto (pl rahalaitokset) luottotyypeittäin vuoden 1992 helmikuun lopussa**

	29.2.1992			Muutos vuoden 1992 tammi- kuusta			Muutos vuoden 1991 helmi- kuusta		
	Mmk	Mmk	%	Mmk	Mmk	%	Mmk	Mmk	%
Shekki- ja ps. luotot	18406	131	0.7	-1506	-7.6				
Vekselit	4105	-69	-1.7	-1387	-25.3				
Korkotukilainat	30973	268	0.9	2008	6.9				
Valtion var. välitetyt	7113	32	0.5	37	0.5				
Tavalliset velkakirjalainat	227564	110	0.0	1288	0.6				
Valuuttamäär. luotot	108887	-1350	-1.2	2170	2.0				

**Talletuspankkien ottolainaus ja luotot**  
Muutokset edellisestä kuukaudesta  
Helmikuu 1991 - Helmikuu 1992



**ASETELMA 5: Markkamääräiset talletukset jäljellä olevan talletusajan mukaan vuoden 1992 helmikuun lopussa (määräaikaan sidotut talletukset)**

	29.2.1992			Muutos vuoden 1992 tammi- kuusta			Muutos vuoden 1991 helmi- kuusta		
	Mmk	Mmk	%	Mmk	Mmk	%	Mmk	Mmk	%
<= 1kk	19609	5278	36.8	..	..				
1kk > <= 3kk	19875	-3821	-16.1	..	..				
3kk > <= 6kk	18901	-1183	-5.9	..	..				
6kk > <= 12kk	42698	-1162	-2.6	..	..				
12kk > <= 24kk	22118	1602	7.8	..	..				
24kk > <= 60kk	760	-132	-14.8	..	..				
60kk >	314	-91	-22.5	..	..				
Muut määräaikaan sidotut 1)	470	-440	-48.4	..	..				
<b>YHTEENSÄ</b>	<b>124745</b>	<b>51</b>	<b>0.0</b>	<b>..</b>	<b>..</b>				

\*) sisältää muista asetelmista poiketen myös ulkomaiset pankit

1) selvittämättömät määräaikaan sidotut tilit; esim. erääntyneet purkamattomat tilit yms.  
.. vertailutietoa ei saatavissa

M A R K K I N A R A H A

MARKKINARAHAN JAKAUTUMINEN SIOITUSTYYPEITTÄIN, 1 000 MK 29.2.1992  
(ENINTÄÄN 1. VUODEN)

Talletuspankit yhteensä X)	TASE			TASEEN ULKOPUOLINEN		ERITYISOTTOLAI- NAUS YHTEENSÄ	
	Vastaavaa	Vastat- tavaa	Keski- korko	Keski- korko		Keski- korko	
	1 000 mk	1 000 mk	%	1 000 mk	%	1 000 mk	%
1. Sijoitustodistukset.....	39018830	78773452	12,22				
2. Yritystodistukset.....	6574576						
3. Valtion velkasitoumukset.	2520934						
4. Mark.rahavelkakirjat.....	3529691	13862083	12,88				
5. Markkinarahavekselit.....	112488						
6. Kuntatodistukset.....	261132						
7. Muut.....	3942049	7111462	14,60				
8. Notariaattisijoitukset...				9026087	12,49		
<b>YHTEENSÄ.....</b>	<b>55959700</b>	<b>99746997</b>	<b>12,48</b>	<b>9026087</b>	<b>12,49</b>	<b>108773084</b>	<b>12,48</b>

MARKKINARAHAN JAKAUTUMINEN SIOITUSTYYPEITTÄIN, 1 000 MK 29.2.1992  
(YLI 1. VUODEN)

Talletuspankit yhteensä X)	TASE			TASEEN ULKOPUOLINEN		ERITYISOTTOLAI- NAUS YHTEENSÄ	
	Vastaavaa	Vastat- tavaa	Keski- korko	Keski- korko		Keski- korko	
	1 000 mk	1 000 mk	%	1 000 mk	%	1 000 mk	%
1. Sijoitustodistukset.....		57822	12,61				
2. Yritystodistukset.....							
3. Valtion velkasitoumukset.							
4. Mark.rahavelkakirjat.....		191074	10,78				
5. Markkinarahavekselit.....							
6. Kuntatodistukset.....							
7. Muut.....		35920	12,77				
8. Notariaattisijoitukset...				3000	16,00		
<b>YHTEENSÄ.....</b>	<b>123278</b>	<b>284816</b>	<b>11,40</b>	<b>3000</b>	<b>16,00</b>	<b>287816</b>	<b>11,45</b>

X) Sisältää myös ulkomaalaisten omistamat rahalaitokset

I SUOMEN PANKIN TILA 28.2.1992 1000 MK, JA SEN MUUTOKSET EDELLISEEN KUUKAUTEEN  
JA EDELLISEN VUODEN VASTAAVAAN KUUKAUTEEN VERRATTUNA %

A V A S T A A V A A	1 000 MK	EDELL. KK:STA %	ED.VUODEN VAST.KK:STA %
<b>KULTA JA VALUUTTASAAMISET</b>			
1 KULTA	2179802	0,0	0,0
2 ERITYISET NOSTO-OIKEUDET	1070399	13,2	10,6
3 VARANTO-OSUUS KANSAINVÄLISESSÄ VALUUTTARAHASTOSSA	1232190	-0,1	42,8
4 VAIHDETTAVAT VALUUTAT	29975932	1,1	-8,8
5 SIDOTUT VALUUTAT	27882	-8,7	-59,3
<b>MUUT ULKOMAISET SAAMISET</b>			
6 MARKKAOSUUS KANSAINVÄLISESSÄ VALUUTTARAHASTOSSA	2225242	1,0	4,9
7 MÄÄRÄAIKAINEN SAAMINEN	397817	1,9	4,9
<b>SAAMISET RAHOITUSLAITOKSILTA</b>			
8 JOUKKOVELKAKIRJAT	1697980	-0,7	-15,2
9 PÄIVÄLUOTOT	478732	(X)	(X)
10 SIJOITUSTODISTUKSET	2058278	-65,8	-66,0
11 ARVOPAPERIT TAKAISINMYNTISITOUMUKSIN	924240	-17,6	-56,5
12 KÄTEISVARALUOTOT	3869443	1,7	-1,4
13 MUUT	237900	-0,0	0,0
14 MÄÄRÄAIKAISET LUOTOT	0	0,0	0,0
<b>SAAMISET JULKISELTA SEKTORILTA</b>			
15 VALTION VELKASITOMUSLAINAT	0	0,0	0,0
16 JOUKKOVELKAKIRJAT	3062	-1,4	(X)
17 VALTION METALLIRAHAVASTUU	1379019	0,2	1,9
18 MUUT	0	0,0	0,0
<b>SAAMISET YRITYKSILTÄ</b>			
19 VIENNIN RAHOITUS X)	0	0,0	0,0
20 KOTIMAISTEN TOIMITUSTEN RAHOITUS(KTR) X)	829015	-2,7	-29,2
21 JOUKKOVELKAKIRJAT KTR	201329	0,0	-18,9
22 JOUKKOVELKAKIRJAT MUUT	1700	0,0	-79,5
23 MUUT X)	200626	0,0	3,9
<b>MUUT SAAMISET</b>			
25 RAHAMARKKINOIDEN VAKAUTTAMISLAINAT	7307000	58,4	(Y)
26 SIIRTOSAAMISET	0	0,0	0,0
27 MUUT	153268	-0,4	29,5
28 YHTEENSÄ	56450856	-0,8	-0,7
X) LUOTOT YLEISÖLLE; LAINAT	1226388	-1,9	-23,7

I SUOMEN PANKIN TILA 28.2.1992 1000 MK, JA SEN MUUTOKSET EDELLISEEN KUUKAUTEEN  
JA EDELLISEN VUODEN VASTAAVAAN KUUKAUTEEN VERRATTUNA %

B	V A S T A T T A V A A	1 000 MK	EDELL. KK:STA %	ED.VUODEN VAST.KK:STA %
	VALUUTTAVELAT			
33	VAIHDETTAVAT VALUUTAT	141654	13,4	607,4
34	SIDOTUT VALUUTAT	1317	2,2	-99,8
	MUUT ULKOMAISET VELAT			
37	KANSAINVÄLISEN VALUUTTARAHASTON MARKKATILIT	2225266	1,0	4,9
38	OSOITETUT ERITYISET NOSTO-OIKEUDET	887244	1,7	19,3
	LIIKKEESSÄ OLEVA RAHA			
42	SETELIT	12076718	-0,4	0,3
43	METALLIRAHA	1194659	0,0	5,9
44	SIJOITUSTODISTUKSET	11110000	4,4	676,9
	VELAT RAHOITUSLAITOKSILLE			
48	PÄIVÄTALLETUKSET	10694	-98,4	-99,3
49	MÄÄRÄAIKAISET TALLETUKSET	0	0,0	0,0
50	KASSAVARANTOTALLETUKSET	9890987	-0,4	-36,9
51	MUUT	740	7,7	8,0
	VELAT JULKISELLE SEKTORILLE			
55	SHEKKITILIT	0	0,0	-100,0
56	ELÄKERAHASTOTALLETUKSET	0	0,0	0,0
57	VIENTITALLETUKSET	0	0,0	0,0
58	SUHDANNETALLETUKSET	0	0,0	-100,0
59	MUUT	4192	5,0	-32,0
	VELAT YRITYKSILLE			
60	INVESTOINTITALLETUKSET JA ALUSHANK.TALL.	5737519	-7,1	-39,1
61	MUUT	0	0,0	0,0
	MUUT VELAT			
62	SIIRTOVELAT	0	0,0	0,0
63	MUUT	98715	0,3	-2,1
64	ARVONJÄRJESTELYTILI JA VARAUKSET	7307034	2,5	49,4
65	SITRAN PÄÄOMA	0	0,0	0,0
	OMA PÄÄOMA			
66	KANTARAHASTO	5000000	0,0	0,0
67	VARARAHASTO	764117	0,0	0,0
68	TULOSTILI/TILIVUODEN VOITTO	0	0,0	0,0
69	YHTEENSÄ	56450856	-0,8	-0,7
70	SETELINANTO-OIKEUS	34486205	1,3	-6,6
71	KÄYTÖSSÄ, YHTEENSÄ	12248896	-5,2	-14,2
72	LIIKKEESSÄ OLEVAT SETELIT	12076718	-0,4	0,3
73	MUUT VAADITT. MAKSETTAVAT SITOUKSET	172178	-78,4	-92,3
74	SETELINANTOVARA	22237309	5,4	-1,8



II LIIKEPANKKIEN TILA 29.2.1992 1 000 MK, JA SEN % -MUUTOKSET

A V A S T A A V A A		1000 MK	EDELL. KK:STA	ED.VUOD. LOPUSTA	ED.VUOD. VAST.KK.	1000 MK	EDELL. KK:STA	ED.VUOD. LOPUSTA	ED.VUOD. VAST.KK.
R A H O I T U S O M A I S U U S									
KASSA									
1	SUOMEN RAHA	2423603	-4.6	-19.8	-9.5	24052115	2.6	5.2	27.9
2	ULKOMAAN RAHAT	157267	-2.1	-14.8	-7.7	2745298	-7.9	0.7	99.3
3	MUU KASSA	146580	-52.5	-54.8	-56.6	3924034	-3.5	-16.2	(Y)
KOTIMAISET SAAMISET									
4	ERITYISTALLETUKSET SUOMEN PANKISSA	4560931	-1.1	-4.3	-37.1	1183172	9.7	27.1	35.4
5	MUUT SAAMISET SUOMEN PANKILTA	127735	-82.5	-94.2	-93.3	5233667	2.6	3.1	29.4
6	SAAMISET RAHALAITOKSILTA	4314792	-3.8	33.5	8.3	648242	-1.9	-1.9	-20.9
7	TALLETUKSET RAHALAITOKSISSA	34316094	2.0	-2.4	-7.5	1412	0.4	0.4	.
8	MUUT SAAMISET RAHALAITOKSILTA	8234088	-0.5	6.6	5.3	11784017	4.5	11.3	51.7
9	SAAMISET VALTIOLTA	60162	-36.2	-31.8	-67.8	1315215	9.3	12.3	(Y)
10	LUOTOT YLEISÖLLE	228647903	-0.4	-1.2	0.9	64786	-26.8	-19.6	8.0
11	YLEISEEN LIIKK. LASKETUT VELKAKIRJAT	1270635	-3.6	-0.2	(Y)	39311	0.0	0.0	.
12	MAKSUJEN VÄLITYS	4932511	-8.4	-2.8	-10.3	17759	0.0	0.0	20.9
13	SIIRTOSAAMISET	1002791	5.4	-3.1	2.7				
14	MUUT RAHOITUSVARAT	6915105	-26.3	-35.9	33.8				
K A Y T T Ö O M A I S U U S.									
P I T K Ä V A I K U T T I . M E M O T									
KOTIMAINEN									
43	TYTÄRYHTIÖIDEN OSAKKEET JA OSUUDET	12138314	0.0	2.5	195.6	12138314	0.0	2.5	195.6
44	MUUT OSAKKEET JA OSUUDET	9432278	-2.4	-15.3	-17.3	9432278	-2.4	-15.3	-17.3
45	KIINTEISTÖYHT.OSAKKEET JA OSUUDET	4447037	1.2	-4.5	13.0	4447037	1.2	-4.5	13.0
46	KIINTEISTÖT	7010841	-0.2	-0.3	-1.4	7010841	-0.2	-0.3	-1.4
47	KONEET JA KALUSTO	1708743	-8.0	-7.2	-8.5	1708743	-8.0	-7.2	-8.5
48	MUU	1706857	6.8	7.7	-15.6	1706857	6.8	7.7	-15.6
ULKOMAINEN									
49	TYTÄRYHTIÖIDEN OSAKKEET JA OSUUDET	2658149	-0.5	-0.1	-7.3	2658149	-0.5	-0.1	-7.3
50	MUUT OSAKKEET JA OSUUDET	462888	0.3	0.7	-2.7	462888	0.3	0.7	-2.7
51	KIINTEISTÖT JA KIINT.YHT.OSAKKEET	127518	0.2	0.6	-9.8	127518	0.2	0.6	-9.8
52	MUU	243250	0.5	2.5	-12.3	243250	0.5	2.5	-12.3
KUMULATIIVINEN POISTOERO									
53	M U U O M A I S U U S	1214745	2.8	3.1	-45.2	1214745	2.8	3.1	-45.2
54	A R V O S T U S E R Ä T	0	0.0	0.0	0.0	0	0.0	0.0	0.0
V A I H T O - O M A I S U U S									
KOTIMAINEN VAIHTO-OMAISUUS									
24	JOUKKOVELKAKIRJAT	12412484	0.5	6.0	4.7	12412484	0.5	6.0	4.7
25	MARKKAMÄÄRÄISET	958469	-0.2	80.6	40.2	958469	-0.2	80.6	40.2
26	ULKOMAAN RAHAN MÄÄRÄISET	36484923	-1.5	5.0	(Y)	36484923	-1.5	5.0	(Y)
27	MUUT VELKAKIRJAT	716479	-2.0	-2.5	14.7	716479	-2.0	-2.5	14.7
28	OSAKKEET JA OSUUDET	382	-6.8	-11.2	.	382	-6.8	-11.2	.
ULKOMAINEN VAIHTO-OMAISUUS									
29	JOUKKOVELKAKIRJAT	1429757	-11.6	-23.8	54.2	1429757	-11.6	-23.8	54.2
30	MUUT VELKAKIRJAT	871148	-6.0	-12.5	(Y)	871148	-6.0	-12.5	(Y)
31	MUU VAIHTO-OMAISUUS	144372	-5.7	-6.5	.	144372	-5.7	-6.5	.
60	Y H T E E N S Ä	539320987	0.0	.	.	539320987	0.0	.	1.1

1) ESITETÄÄN MYÖS TAULUKOSSA XII ERILLISINÄ LUOTONSAAJARYHMÄINÄ

II LIIKEPANKKIEN TILA 29.2.1992 1 000 MK, JA SEN \* -MUUTOKSET

B V A S T A T T A V A A		1000 MK	EDELL. KK:STA	ED.VUOD. LOPUSTA	ED.VUOD. LOPUSTA	ED.VUOD. VAST.KK.	ED.VUOD. VAST.KK.
V I E R A S P Ä Ä O M A							
KOTIMAISET VELAT							
1)	71	130110867	-2.2	-3.7	5.4	0.0	0.0
	72	3614480	7.4	-9.9	11.5	0.0	0.0
1)	73	19048028	-0.1	1.8	9.6	0.0	0.0
	74	8916931	18.2	45.9	37.8	0.2	63.2
1)	75	4438854	1.6	62.4	91.6	-1.4	-24.6
	76	842514	-23.6	-13.6	9.0	0.0	-100.0
	77	3747559	17.2	-31.0	-60.1	0.0	0.0
	78	7264565	4.1	4.1	53.3	0.0	-100.0
	79	63834129	-1.6	-4.6	(Y)		
	80	11017706	20.5	-3.0			
	81	8287987	11.1	13.0			
	82	7646659	7.3	-15.2			
ULKOMAISET VELAT							
	83	103374673	-0.4	2.1	-8.8	91.5	-9.2
	84	2834900	7.6	-8.3	-79.2	310.8	21.3
	85	10927777	-10.2	16.6	-41.1	94.5	9.0
	86	34599	11.2	403.0	-98.6	102274	-3.2
	87	62446979	0.3	1.9	26.3	21.4	
	88	22202582	-9.8	-2.6	(Y)	25283	22.7
	89	10390410	-18.1	15.1		409995	33.6
	90	9751538	2.0	-15.6	25.9		
	91	0	0.0	0.0	0.0	539320987	1.1
V A R A U K S E T							
	92	881015	0.2	0.3	-33.7	123806751	-8.6
	93	751142	0.0	0.0	126.8	19115678	-9.2
	94	132146	0.0	-0.1	-8.9		
	95						
	96						
	97						
	98						
	99						
	100						
	101						
	102						
	103						
	104						
	105						
	106						
	107						
	108						
	109						
	110						
	111						
	112						

1) ESITETÄÄN MYÖS TAULUKOSSA VII ERILLISINÄ TALLETTAJARYHMÄINÄ

V KOTIMAISTEN ULKOMAALAISTEN OMISTAMIEN RAHALAITOSTEN TILA 29.2.1992 1 000 MK. JA SEN \* -MUUTOKSET

A V A S T A V A A		1000 MK	EDELL. KK:STA	ED.VUOD. LOPUSTA	ED.VUOD. LOPUSTA
R A H O I T U S O M A I S U U S		61	3.4	22.0	110.3
1	KASSA				
KOTIMAISET SAAMISET					
4	ERITYISLALLETUKSET SUOMEN PANKISSA	5612	3.3	-13.9	-74.2
5	MUUT SAAMISET SUOMEN PANKILTA	2529	-17.7	-97.5	(X)
6	SAAMISET RAHALAITOKSILTA				
7	TALLETUKSET RAHALAITOKSISSA	174392	-17.8	-44.4	-68.4
8	MUUT SAAMISET RAHALAITOKSILTA	490369	77.4	172.4	991.5
9	SAAMISET MUILTA RAHOITUSLAITOKSILTA	9793	21.8	-51.0	(Z)
10	SAAMISET VALTIOLTA	0	0.0	0.0	-100.0
11	LUOTOT YLEISOLLE	789907	-5.9	-6.3	1.0
12	YLEISEEN LIIKK. LASKETUT VELKAKIRJAT	708169	-9.1	(Z)	(X)
13	MAKSUJEN VÄLITYS	94	-48.9	-56.7	(Z)
14	SIIRTOSAAMISET	192712	-13.5	-15.4	64.3
14	MUUT RAHOITUSVARAT	1757	-98.4	-93.6	-58.5

15	ULKOMAISET SAAMISET	235428	-37.9	-44.4	-64.0
16	SAAMISET RAHALAITOKSILTA	126592	374.4	49.0	(X)
17	MARKKAMÄÄRÄISET	0	0.0	0.0	0.0
18	ULKOMAAN RAHAN MÄÄRÄISET	0	0.0	0.0	0.0
19	MARKKAMÄÄRÄISET	592412	38.4	71.7	787.6
20	LUOTOT YLEISOLLE	0	0.0	0.0	(Y)
21	YLEISEEN LIIKK. LASKETUT VELKAKIRJAT	44690	-34.2	-30.1	-5.1
22	SIIRTOSAAMISET	642	(X)	269.0	-39.1
22	MUUT RAHOITUSVARAT				

V A I H T O - O M A I S U U S		1000 MK	EDELL. KK:STA	ED.VUOD. LOPUSTA	ED.VUOD. LOPUSTA
KOTIMAINEN VAIHTO-OMAISUUS		61	3.4	22.0	110.3
24	JOUKKOVELKAKIRJAT	84052	31.3	90.4	(Z)
25	MARKKAMÄÄRÄISET	0	0.0	0.0	0.0
26	ULKOMAAN RAHAN MÄÄRÄISET	0	0.0	0.0	(Y)
27	MUUT VELKAKIRJAT	4468647	-10.1	23.4	(Y)
28	OSAKKEET JA OSUUDET	0	0.0	0.0	-100.0
29	MUU VAIHTO-OMAISUUS	0	0.0	0.0	0.0
ULKOMAINEN VAIHTO-OMAISUUS					
29	JOUKKOVELKAKIRJAT	0	0.0	0.0	0.0
30	MUUT VELKAKIRJAT	0	0.0	0.0	(Y)
31	MUUT VAIHTO-OMAISUUS	0	0.0	0.0	0.0

1) ESITETÄÄN MYÖS TAULUKOSSA XVI ERILLISINÄ LUOTONSAAJARYHMINÄ

S I J O I T U S O M A I S U U S		1000 MK	EDELL. KK:STA	ED.VUOD. LOPUSTA	ED.VUOD. LOPUSTA
KOTIMAISET SIJOITUKSET		24784	0.0	0.0	-81.9
32	JOUKKOVELKAKIRJAT	0	0.0 <td>0.0 <td>0.0</td> </td>	0.0 <td>0.0</td>	0.0
33	MARKKAMÄÄRÄISET	48566	0.0 <td>-92.8</td> <td>(Y)</td>	-92.8	(Y)
34	ULKOMAAN RAHAN MÄÄRÄISET	0	0.0 <td>0.0 <td>0.0</td> </td>	0.0 <td>0.0</td>	0.0
35	MUUT VELKAKIRJAT	0	0.0 <td>0.0 <td>0.0</td> </td>	0.0 <td>0.0</td>	0.0
36	OSAKKEET JA OSUUDET	0	0.0 <td>0.0 <td>0.0</td> </td>	0.0 <td>0.0</td>	0.0
37	KLIINTEISTÖYHT.OSAKKEET JA OSUUDET	0	0.0 <td>0.0 <td>0.0</td> </td>	0.0 <td>0.0</td>	0.0
38	KLIINTEISTÖT	0	0.0 <td>0.0 <td>0.0</td> </td>	0.0 <td>0.0</td>	0.0
39	MUU SIJOITUSOMAISUUS	0	0.0 <td>0.0 <td>0.0</td> </td>	0.0 <td>0.0</td>	0.0
ULKOMAISET SIJOITUKSET					
39	JOUKKOVELKAKIRJAT	148994	0.9	1.3	(Z)
40	MUUT VELKAKIRJAT	0	0.0 <td>0.0 <td>(Y)</td> </td>	0.0 <td>(Y)</td>	(Y)
41	OSAKKEET JA OSUUDET	0	0.0 <td>0.0 <td>-100.0</td> </td>	0.0 <td>-100.0</td>	-100.0
42	MUU SIJOITUSOMAISUUS	0	0.0 <td>0.0 <td>0.0</td> </td>	0.0 <td>0.0</td>	0.0

K Ä Y T T Ö M A I S U U S,  
P I T K Ä V A I K U T T . M E N O T

43	KOTIMAINEN	11500	0.0	0.0	0.0
44	TYTÄRYHTIÖIDEN OSAKKEET JA OSUUDET	2551	0.0	0.0	138.4
45	MUUT OSAKKEET JA OSUUDET	0	0.0 <td>0.0 <td>0.0</td> </td>	0.0 <td>0.0</td>	0.0
46	KLIINTEISTÖYHT.OSAKKEET JA OSUUDET	0	0.0 <td>0.0 <td>0.0</td> </td>	0.0 <td>0.0</td>	0.0
47	KLIINTEISTÖT	8989	-0.9	-11.5	133.8
48	MUU	3479	1.2	1.0	-11.3
ULKOMAINEN					
49	TYTÄRYHTIÖIDEN OSAKKEET JA OSUUDET	0	0.0 <td>0.0 <td>0.0</td> </td>	0.0 <td>0.0</td>	0.0
50	MUUT OSAKKEET JA OSUUDET	116	0.0 <td>-6.5</td> <td>-1.7</td>	-6.5	-1.7
51	KLIINTEISTÖT JA KLIINT.YHT.OSAKKEET	0	0.0 <td>0.0 <td>0.0</td> </td>	0.0 <td>0.0</td>	0.0
52	MUU	0	0.0 <td>0.0 <td>0.0</td> </td>	0.0 <td>0.0</td>	0.0

53 M U U O M A I S U U S

53	M U U O M A I S U U S	5667	11.2	1.7	(Z)
54	A R V O S T U S E R Ä T	0	0.0 <td>0.0 <td>0.0</td> </td>	0.0 <td>0.0</td>	0.0
55	KOROT	211931	96.6		37.9
56	PALKAT JA SOSIAALIKULUT	6994	99.0		5.3
57	VOOKRAI	1887	102.9		-5.6
58	VÄLITTÖMÄT VEROT	79	58.0		-60.5
59	MUUT KULUT	7912	202.9		-28.8

60 Y H T E E N S Ä 8411307 -4.0 14.5

V KOTIMAISTEN ULKOMAALAISTEN OMLISTAMIEN RAHALAITOSTEN TILIA 29.2.1992 1 000 MK. JA SEN % -MUUTOKSET

B V A S T A T T A V A A		1000 MK	EDELL. KK:STA	ED.VUOD. LOPUSTA	ED.VUOD. LOPUSTA	ED.VUOD. LOPUSTA	ED.VUOD. VAST.KK.
V I E R A S P Ä Ä O M A		1000 MK	EDELL. KK:STA	ED.VUOD. LOPUSTA	ED.VUOD. LOPUSTA	ED.VUOD. LOPUSTA	ED.VUOD. VAST.KK.
KOTIMAISET VELAT							
1)	71	180908	-3.8	-1.0	-42.0	0.0	0.0
	72	18530	-6.4	-81.3	-93.1	0.0	0.0
1)	73	43766	-84.6	-13.2	-77.2	0.0	0.0
	74	58529	-53.4	221.8	(X)	0.0	0.0
1)	75	6618	22.6	7.0	97.7	0.0	0.0
	76	4981	0.0	0.0	21.2	0.0	578.7
	77	355000	(X)	610.0	(Z)	0.0	-100.0
	78	0	0.0	0.0	0.0	-7.9	434.3
	79	3400296	-8.8	-1.2	(Y)	0.0	-100.0
	80	332738	88.9	5.9	-89.1	96.6	41.7
	81	1840	191.1	-47.0	927.9	90.1	43.5
	82	186154	-15.0	-22.8	117.6	63.0	-6.5
ULKOMAISET VELAT							
	83	3038526	-7.1	30.7	6.0	167.6	-92.7
	84	201147	-24.9	282.5	(X)	0.0	0.0
	85	0	0.0	0.0	0.0	30.1	-90.0
	86	0	0.0	0.0	0.0	-4.0	14.5
	87	0	0.0	0.0	0.0	7.1	8.9
	88	5248	0.9	2.0	(Y)	0.0	48.0
	89	25303	-6.1	-2.6	44.7	897366	8.9
	90	52666	-23.6	-51.1	-56.6	24810	48.0
91 A R V O S T U S E R Ä T							
	92	0	0.0	0.0	0.0	897366	8.9
	93	9717	1.5	3.1	89.6	24810	48.0
	93	10016	0.0	0.0	-82.2	0.0	48.0

O M A P Ä Ä O M A

SIDOTTU OMA PÄÄOMA

94 OSAKEPÄÄOMA

95 OSAKEANTI

96 VARARAHASTO

97 ARVONKOROTUSRAHASTO

98 VAPAA OMA PÄÄOMA

99 VAPAA RAHASTO

100 KÄYTTÄMÄTÖN VOITTO EDELL.VUOSILTA

101 TILIVUODEN VOITTO

102 TAPPIO EDELLISILTÄ VUOSILTA

103 TILIVUODEN TAPPIO

104 KOROT

105 VALUUTTATUOTOT

106 TAKAUS- VMS. PROVISIOT

107 TUOTOT ARVOPAPERIKAUPASTA

108 OSINGOT JA OSUUKSIEN KOROT

109 MUUT TUOTOT

110 Y H T E E N S Ä

111 VASTUUSITOUIMUKSET

112 SHEKKILUOTTOJEN MYÖNNETTY MÄÄRÄ

1) ESITETÄÄN MYÖS TAULUKOSSA XI ERILLISINÄ TALLETTAJARYHMINÄ

VI KLINNIYSLUOTTOPANKKIEN TILA 29.2.1992 1 000 MK, JA SEN \* -MUUTOKSET

A V A S T A A V A A		1 000 MK EDELL.		ED.VUOD.		ED.VUOD.	
RAHOITUSOMAISUUS		KK:STA		LOPUSTA		VAST.KK.	
KOTIMAISET SAAMISET							
1	KASSA	63	-26.7	61.5	-45.2		
2	SAAMISET SUOMEN PANKILTA	0	0.0	0.0	0.0		
1)	3 SAAMISET MUILTA RAHALAITOKSILTA	1042458	57.6	62.2	-6.0		
2)	4 SAAMISET MUILTA RAHOITUSLAITOKSILTA	124792	0.0	0.0	-12.5		
	5 SAAMISET VALTIOLTA	0	0.0	0.0	-100.0		
2)	6 LUOTOT YLEISÖLLE	20712004	-0.5	-1.4	4.1		
	7 YL. LIIKK. LAKSETUT VELKAKIRJAT	922547	17.7	42.5	(Y)		
	8 SIIRTOSAAMISET	876667	6.4	2.8	9.7		
	9 MUUT RAHOITUSVARAT	119145	-64.6	-68.2	-65.7		
ULKOMAISET SAAMISET							
SAAMISET RAHALAITOKSILTA							
10	ULKOMAAN RAHAN MÄÄRÄISET	63	0.0	0.0	10.5		
11	MARKKAMÄÄRÄISET	0	0.0	0.0	0.0		
12	MUUT SAAMISET	0	0.0	0.0	0.0		
13	SIIRTOSAAMISET	25353	5.2	20.0	(X)		
SIJOITUSOMAISUUS							
14	JOUKKOVELKAKIRJALAINAT	1982416	-2.2	-16.3	37.0		
15	OSAKKEET JA OSUDET	5000	0.0	0.0	0.0		
16	MUU SIJOITUSOMAISUUS	156456	0.0	0.0	-67.2		
KÄYTTÖOMAISUUS JA MUUT PITKÄV.MENOT							
17	OSAKKEET JA OSUDET	27015	0.0	0.0	-60.0		
18	MUU KÄYTTÖOMAISUUS JA PITKÄV. MENOT	64183	0.1	-24.6	-53.9		
19	MUU OMAISUUS	14098	0.0	0.0	31.0		
20	ARVOSTUSERÄT	1443	0.0	0.0	-87.3		
21	KOROT	419134	97.4	.	11.4		
22	PALKAT JA SOSIAALIKULUT	3946	115.6	.	-12.5		
23	VÄLITTYMÄT VEROT	2748	2987.6	.	(Z)		
24	MUUT KULUT	9879	106.7	.	-40.2		
25	YHTEENSÄ	26509410	1.7	.	6.6		

1) OSA TÄSTÄ LUOTONSAAJASEKTORINA TULUKOSSA XVII: MUU OSA  
 KLINNIYSLUOTTOPANKKIEN TALLETUKSIA MUISSA RAHALAITOKSISSA  
 2) ESITETAAN MYÖS TULUKOSSA XVII ERILLISINÄ LUOTONSAAJARYHMINÄ

B V A S T A T A V A A		1 000 MK EDELL.		ED.VUOD.		ED.VUOD.	
VIERAS PÄÄOMA		KK:STA		LOPUSTA		VAST.KK.	
KOTIMAISET VELAT							
28	JOUKKOVELKAKIRJALAINAT	15665943	-0.9	-1.3	-8.8		
29	VELAT SUOMEN PANKILLE	0	0.0	0.0	0.0		
30	VELAT MUILLE RAHALAITOKSILLE	1146043	2.5	-23.1	-4.4		
31	VELAT MUILLE RAHOITUSLAITOKSILLE	222213	-0.7	-1.9	9.6		
32	VELAT VALTIOLLE	69263	-0.0	-0.1	-6.7		
33	MUUT VELAT	514077	-11.1	0.1	3.2		
34	SIIRTOVELAT	1005703	-6.4	-17.7	-2.3		
ULKOMAISET VELAT							
35	JOUKKOVELKAKIRJALAINAT	5346531	8.4	8.7	128.6		
VELAT RAHALAITOKSILLE							
36	ULKOMAAN RAHAN MÄÄRÄISET	170183	0.6	5.2	-23.0		
37	MARKKAMÄÄRÄISET	0	0.0	0.0	0.0		
38	MUUT VELAT	0	0.0	0.0	0.0		
39	SIIRTOVELAT	317692	7.0	3.5	220.6		
40	ARVOSTUSERÄT	29756	68.3	(X)	(Z)		
41	VARAUKSET	143155	0.0	0.0	-82.9		
OMA PÄÄOMA							
42	OSAKEPÄÄOMA	346000	0.0	0.0	-14.8		
43	OSAKEANTI	0	0.0	0.0	0.0		
44	VARARAHASTO	814719	0.0	0.0	(X)		
45	ARVONKOROTUSRAHASTO	71164	0.0	0.0	-2.7		
46	MUUT RAHASTOT	6906	-13.7	-13.7	84.1		
47	VOITTO EDELLISILTÄ VUOSILTA	161651	-7.9	(X)	-16.6		
48	TILIVUODEN VOITTO (31.12.)	0	0.0	-100.0	0.0		
49	TAPPIO EDELLISILTÄ VUOSILTA	0	0.0	0.0	0.0		
50	TILIVUODEN TAPPIO (31.12.)	0	0.0	0.0	0.0		
51	KOROT	475084	104.2	.	6.1		
52	MUUT TUOTOT	3327	104.4	.	-17.4		
53	YHTEENSÄ	26509410	1.7	.	6.6		



## VIII TALLETUKSET OSUUSPANKKEISSA VAATEITTAIN 29.2.1992, 1 000 MK JA KPL

	KUUKAUDEN ALUSSA	OTOT	PANOT	KUUKAUDEN LOPUSSA	TILEJÄ KPL (31.12.)
	1000 MK	1000 MK	1000 MK	1000 MK	
<b>I KOTIMAISET TALLETUKSET</b>					
<b>A YLEISÖN TALLETUKSET</b>					
<b>MARKKAMÄÄRÄISET</b>					
VEROTTOMAT TILIT					
SHEKKI- JA SIIRTOTILIT	1 2486197			2620295	
KÄYTTELYTILIT	2 22823480			23197443	
24 KK TILIT	3 16995601			16821460	
MUUT	4 486272			477012	
LÄHDEVEROLLISET TILIT					
SHEKKI- JA SIIRTOTILIT	5 1167121			1264265	
KÄYTTELYTILIT	6 0			0	
MÄÄRÄAIKAISTILIT	7 12594559			12810261	
MUUT	8 5241544			5303753	
MUUT VEROLLISET TILIT					
SHEKKI- JA SIIRTOTILIT	9 4581487			4438699	
KÄYTTELYTILIT	10 0			0	
MÄÄRÄAIKAISTILIT	11 1378710			1346649	
MUUT	12 1836326			1543230	
VALUUTTATILIT	13 394945			335807	
	YHTEENSÄ (1-13)	69985242		70158875	
<b>B MUIDEN RAHALAITOSTEN TALLETUKSET</b>					
MARKKAMÄÄRÄISET	16 0			0	
VALUUTTATILIT	17 0			0	
<b>1) C MUIDEN RAHOITUSLAITOSTEN TALLETUKSET</b>	18 1723200			1785069	
<b>D VALTION TALLETUKSET</b>	23 0			0	
	YHTEENSÄ (1-23)	71708442		71943944	
<b>II ULKOMAISTEN YKSIKÖIDEN TALLETUKSET</b>	25 0			0	
1) SIITÄ KIINN. LUOTTOPANKKIEN MARKKAMÄÄR. TALLETUKSET					
KIINN. LUOTTOPANKKIEN ULKOM. RAHAN MÄÄR. TALLETUKSET					0
MUUT ULKOMAAN RAHAN MÄÄR. TALLETUKSET					0

IX TALLETUKSET SÄÄSTÖPANKKEISSA VAATEITTAIN 29.2.1992, 1 000 MK JA KPL

	KUUKAUDEN ALUSSA	OTOT -	PANOT +	KUUKAUDEN LOPUSSA	TILEJÄ KPL (31.12.)
<b>I KOTIMAISET TALLETUKSET</b>					
<b>A YLEISÖN TALLETUKSET</b>					
<b>MARKKAMÄÄRÄISET</b>					
<b>VEROTTOMAT TILIT</b>					
SHEKKI- JA SIIRTOTILIT	1	587663		642999	
KÄYTTELYTILIT	2	22652562		23022057	
24 KK TILIT	3	17375346		17159657	
MUUT	4	412219		406400	
<b>LÄHDEVEROLLISET TILIT</b>					
SHEKKI- JA SIIRTOTILIT	5	2327923		2402515	
KÄYTTELYTILIT	6	94992		99892	
MÄÄRÄAIKAISTILIT	7	16595898		16833528	
MUUT	8	1989267		2002205	
<b>MUUT VEROLLISET TILIT</b>					
SHEKKI- JA SIIRTOTILIT	9	4129096		4126312	
KÄYTTELYTILIT	10	492536		497160	
MÄÄRÄAIKAISTILIT	11	1125585		1100629	
MUUT	12	1336653		1324306	
<b>VALUUTTATILIT</b>	13	59515		48237	
	<b>YHTEENSÄ (1-13)</b>	<b>69180235</b>		<b>69665897</b>	
<b>B MUIDEN RAHALAITOSTEN TALLETUKSET</b>					
<b>MARKKAMÄÄRÄISET</b>	16	13364		83524	
<b>VALUUTTATILIT</b>	17	80463		64815	
<b>1) C MUIDEN RAHOITUSLAITOSTEN TALLETUKSET</b>	18	<b>836089</b>		<b>802838</b>	
<b>D VALTION TALLETUKSET</b>	23	0		0	
	<b>YHTEENSÄ (1-23)</b>	<b>70110151</b>		<b>70617074</b>	
<b>II ULKOMAISTEN YKSIKÖIDEN TALLETUKSET</b>	25	0		0	
1) SIITÄ KIINN. LUOTTOPANKKIEN MARKKAMÄÄR. TALLETUKSET		0		0	
KIINN. LUOTTOPANKKIEN ULKOM. RAHAN MÄÄR. TALLETUKSET		0		0	
MUUT ULKOM. RAHAN MÄÄR. TALLETUKSET		0		0	



X TALLETUSPANKKIEN OTTOLAINAUS YHTEENSÄ VAAITEITTAIN 29.2.1992. 1 000 MK JA KPL

	KUUKAUDEN ALUSSA	OTOT —	PANOT +	KUUKAUDEN LOPUSSA	TILEJÄ KPL (31.12.)
<b>I KOTIMAISET TALLETUKSET</b>					
<b>A YLEISÖN TALLETUKSET</b>					
MARKKAMÄÄRÄISET					
VEROTTOMAT TILIT					
SHEKKI- JA SIIRTOTILIT	1 3625669	5105611	5291450	3811508	
KÄYTTELYTILIT	2 78083515	10682541	11794827	79195801	
24 KK TILIT	3 62453331	1195033	490971	61749269	
MUUT	4 1724761	44316	18436	1698881	
LÄHDEVEROLLISET TILIT					
SHEKKI- JA SIIRTOTILIT	5 3947736	1737470	1891475	4101741	
KÄYTTELYTILIT	6 5162636	1097167	1313237	5378706	
MÄÄRÄAIKAISTILIT	7 53854194	2869151	3798606	54783648	
MUUT	8 12553890	595190	715765	12674465	
MUUT VEROLLISET TILIT					
SHEKKI- JA SIIRTOTILIT	9 25199320	149883206	146181419	21497533	
KÄYTTELYTILIT	10 1448856	15102	17691	1451445	
MÄÄRÄAIKAISTILIT	11 7075581	927787	847955	6995749	
MUUT	12 4812678	1821425	1299188	4290441	
VALUUTTATILIT	13 12230874	72371325	72446896	12306445	
YHTEENSÄ (1-13)	272173041	248345324	246107915	269935632	
<b>B MUIDEN RAHALAITOSTEN TALLETUKSET</b>					
MARKKAMÄÄRÄISET					
VALUUTTATILIT	16 18208930	195165688	194978920	18022162	
	17 953573	43062134	43282766	1174205	
1) C MUIDEN RAHOITUSLAITOSTEN TALLETUKSET	18 6927837	33251	132175	7026761	
D VALTION TALLETUKSET	23 713163	86408465	86307349	612047	
YHTEENSÄ (1-23)	298976544	673014862	570809125	296770807	
II ULKOMAISTEN YKSIKÖIDEN TALLETUKSET	25 112838496	49869440	44286439	107255495	
1) SIITÄ KIINN.LUOTTOPANKKIEN MARKKAMÄÄR. TALLETUKSET	527420	115068		412352	
KIINN.LUOTTOPANKKIEN ULKOM. RAHAN MÄÄR. TALLETUKSET	261924		543964	805888	
MUUT ULKOMAAN RAHAN MÄÄR. TALLETUKSET	935872		267593	1203465	

HUOM. JOIDENKIN PANKKIEN VAIHTOTIEDOT (OTOT/PANOT) OVAT NETTOMÄÄRÄISIÄ

XI KOTIMAISTEN ULKOMAALAISTEN OMISTAMIEN RAHALAITOSTEN OTTOLAINAUS 29.2.1992; 1 000 MK JA KPL

	KUUKAUDEN ALUSSA	OTOT -	PANOT +	KUUKAUDEN LOPUSSA	TILEJÄ KPL (31.12.)
	1000 MK	1000 MK	1000 MK	1000 MK	
<b>I KOTIMAISET TALLETUKSET</b>					
<b>A YLEISÖN TALLETUKSET</b>					
<b>MARKKAMÄÄRÄISET</b>					
VEROTTOMAT TILIT					
SHEKKI- JA SIIRTOTILIT	2885	2646	3494	3733	
KÄYTTELYTILIT	5497	421112	421112	5359	
24 KK TILIT	2726	0	0	2726	
MUUT	2630	63	0	2567	
LÄHDEVEROLLISET TILIT					
SHEKKI- JA SIIRTOTILIT	0	0	0	0	
KÄYTTELYTILIT	0	0	0	0	
MÄÄRÄÄIKÄISTILIT	115704	55553	39507	99658	
MUUT	0	0	0	0	
MUUT VEROLLISET TILIT					
SHEKKI- JA SIIRTOTILIT	4486	299345	297053	2194	
KÄYTTELYTILIT	0	0	0	0	
MÄÄRÄÄIKÄISTILIT	11134	382284	392375	21225	
MUUT	0	0	0	0	
VALUUTTATILIT	43047	8318896	8319293	43444	
<b>YHTEENSÄ (1-13)</b>	188109	9480037	9472834	180906	
<b>B MUIDEN RAHALAITOSTEN TALLETUKSET</b>					
<b>MARKKAMÄÄRÄISET</b>					
VALUUTTATILIT	243261	717364	476456	2353	
	41366	525521	525568	41413	
<b>1) C MUIDEN RAHOITUSLAITOSTEN TALLETUKSET</b>	5400		1218	6618	
<b>D VALTION TALLETUKSET</b>	0	0	30000	30000	
<b>YHTEENSÄ (1-23)</b>	478136	10722922	10506076	261290	
<b>II ULKOMAISTEN YKSIKÖIDEN TALLETUKSET</b>	3564245	2485192	2184836	3263889	
<b>1) SIITÄ ULKOMAAN RAHAN MÄÄRÄISET TALLETUKSET</b>	0	0	0	0	

XII LIIKEPANKKIEN ANTOLAINAUS VAATEITTAIN 29.2.1992, 1000 MK JA KPL

	KUUKAUDEN ALUSSA	1000 MK	NOSTETTU +	MAKSETTU -	KUUKAUDEN LOPUSSA	LUOTTOJA
	1000 MK	1000 MK	1000 MK	1000 MK	1000 MK	KPL (31.12.)

I KOTIMAISET LUOTOT

A LUOTOT YLEISÖLLE

MARKKAMÄÄRÄISET

1	8793941	16828220	16554369	9067792	
2	1013964	144489	188610	969843	
3	110594726	3132385	3128084	11059027	
4	11761186	252992	116880	11897298	
5	364740	1302	322	365720	

SHEKKITILILUOTOT  
VEKSELIT  
VELKAKIRJALAINAT  
KORKOTUKILAINAT  
VALTION VAROISTA VÄLITETYT LAINAT

VALUUTTAMÄÄRÄISET

7	6834958	568793	3363445	4040306	
8	90269207	4682401	3243692	91707916	
(1-8)	229632722	25610582	26595402	228647902	

VEKSELIT  
MUUT LUOTOT

Y H T E E N S Ä

B LUOTOT MUILLE RAHALAITOKSILLE

10	822838	2257078	2083157	996759	
11	22136602	36649886	36540260	22245228	
12	10577901	117385	341129	10354157	

SHEKKITILILUOTOT  
MUUT MARKKALUOTOT  
VALUUTTALUOTOT

1) C LUOTOT MUILLE RAHOITUSLAITOKSILLE 14 8273392 39304 8234088

D LUOTOT VALTIOLLE

20	30863	6452	6452	24411	
----	-------	------	------	-------	--

II LUOTOT ULKOMAILLE

22	52826867	8661274	7113812	54374329	
(1-20)	271473318	64634931	65605704	270502545	
	1062205	86197	22269	1148402	
	3825108	0	0	3802839	
	0	0	0	0	

1) SIITÄ KIINN.LUOTTOPANKKIEN MARKKAMÄÄR.LUOTOT  
MUUT ULKOMAAN RAHAN MÄÄRÄISET LUOTOT  
KIINN.LUOTTOPANKKIEN ULKOM.RAHAN MÄÄR. LUOTOT

XIII OSUUSPANKKIEN ANTOLAINAUS VAATEITTAIN 29.2.1992, 1000 MK JA KPL

	KUUKAUDEN ALUSSA	NOSTETTU +	MAKSETTU -	KUUKAUDEN LOPUSSA	LUOTTOJA
	1000 MK	1000 MK	1000 MK	1000 MK	KPL (31.12.)
<b>I KOTIMAISET LUOTOT</b>					
<b>A LUOTOT YLEISÖLLE</b>					
<b>MARKKAMÄÄRÄISET</b>					
1	4815199	67114	110098	4772215	
2	1494220	452265	461633	1484852	
3	58595074	1376624	1156524	58815174	
4	9899542	87234	20136	9966640	
5	4510417	37018	14441	4532994	
VALTION VARIOISTA VÄLITETYT LAINAT					
<b>VALUUTTAMÄÄRÄISET</b>					
7	0	0	0	0	
8	205819	8930	8065	206684	
Y H T E E N S Ä (1-8)					
	79520271	2029185	1770897	79778559	
<b>B LUOTOT MUILLE RAHALAITOKSILLE</b>					
10	0	0	0	0	
11	1650	0	0	1650	
12	0	0	0	0	
Y H T E E N S Ä (1-12)					
	130066	3915		133981	
<b>1) C LUOTOT MUILLE RAHOITUSLAITOKSILLE</b>					
20	0	0	0	0	
Y H T E E N S Ä (1-20)					
	79651987	2033100	1770897	79914190	
<b>II LUOTOT ULKOMAILLE</b>					
22	0	0	0	0	
<b>1) SIITÄ KIIINNITYSLUOTTOPANKEILLE</b>					
<b>ULKOMAAN RAHAN MÄÄRÄISIÄ LUOTTOJA</b>					
	0	0	0	0	

XIV SÄÄSTÖPANKKIEN ANTOLAINAUS VAATEITTAIN 29.2.1992, 1000 MK JA KPL

	KUUKAUDEN ALUSSA	NOSTETTU +	MAKSETTU -	KUUKAUDEN LOPUSSA	LUOTTOJA
	1000 MK	1000 MK	1000 MK	1000 MK	KPL (31.12.)

I KOTIMAISET LUOTOT

A LUOTOT YLEISÖLLE

MARKKAMÄÄRÄISET

SHEKKITILILUOTOT	1	3833182	48381	77861	3803702
VEKSELIT	2	1658456	513463	527570	1644349
VELKAKIRJALAINAT	3	55189082	1358742	1374159	55173665
KORKOTUKILAINAT	4	9043447	78330	13217	9108560
VALTION VAROISTA VÄLITETYT LAINAT	5	2205694	10513	2344	2213863

VALUUTTAMÄÄRÄISET

VEKSELIT	7	0	0	0	0
MUUT LUOTOT	8	9078578	257501	230919	9105160
<b>Y H T E E N S Ä (1-8)</b>		<b>81008439</b>	<b>2266930</b>	<b>2226070</b>	<b>81049299</b>

B LUOTOT MUILLE RAHALAITOKSILLE

SHEKKITILILUOTOT	10	0	0	0	0
MUUT MARKKALUOTOT	11	0	0	0	0
VALUUTTALUOTOT	12	0	0	0	0

1) C LUOTOT MUILLE RAHOITUSLAITOKSILLE

	14	423646		71888	351758
--	----	--------	--	-------	--------

D LUOTOT VALTIOLLE

	20	0	0	0	0
--	----	---	---	---	---

**Y H T E E N S Ä (1-20)**

		<b>81432085</b>	<b>2266930</b>	<b>2297958</b>	<b>81401057</b>
--	--	-----------------	----------------	----------------	-----------------

II LUOTOT ULKOMAILLE

1) SIITÄ KIINNITYSLUOTTOPANKEILLE  
ULKOMAAN RAHAN MÄÄRÄISIÄ LUOTTOJA

	22	0	0	0	0
		23905	163	0	24088

XV TALLETUSPANKKIEN ANTOLAINAUS YHTEENSÄ VAATEITTAIN 29.2.1992, 1000 MK

	KUUKAUDEN ALUSSA	NOSTETTU +	MÄKSETTU -	KUUKAUDEN LOPUSSA	LUOTTOJA
	1000 MK	1000 MK	1000 MK	1000 MK	KPL (31.12.)
<b>I KOTIMAISET LUOTOT</b>					
<b>A LUOTOT YLEISÖLLE</b>					
<b>MARKKAMÄÄRÄISET</b>					
SHEKKITILILUOTOT	1 17442322	16943715	16742328	17643709	
VEKSELIT	2 4166640	1110217	1177813	4099044	
VELKAKIRJALAINAT	3 224378882	5867751	558767	224587866	
KORKOTUKILAINAT	4 30704175	418556	150233	30972498	
VALTION VAROISTA VALITETYT LAINAT	5 7080851	48833	17107	7112577	
<b>VALUUTTAMÄÄRÄISET</b>					
VEKSELIT	7 6834958	568793	3363445	4040306	
MUUT LUOTOT	8 99553604	4948832	3482676	101019760	
	Y H T E E N S Ä (1-8)	29906697	30592369	389475760	
<b>B LUOTOT MUILLE RAHALAITOKSILLE</b>					
SHEKKITILILUOTOT	10 822838	2257078	2083157	996759	
MUUT MARKKALUOTOT	11 22137252	36649886	36540260	22246878	
VALUUTTALUOTOT	12 10577901	117385	341129	10354157	
	14 8827104	3915	111192	8719827	
<b>1) C LUOTOT MUILLE RAHOITUSLAITOKSILLE</b>					
D LUOTOT VALTIOLLE	20 30863		6452	24411	
	Y H T E E N S Ä (1-20)	68934961	69674559	431817792	
<b>II LUOTOT ULKOMAILLE</b>					
	22 52826867	8661274	7113812	54374329	
1) SIITÄ KIINN. LUOTTOPANKKIEN MARKKAMÄÄR. LUOTOT		86197	22269	1148402	
MUUT ULKOMAAAN RAHAN MÄÄRÄISET LUOTOT		183		3826927	
KIINN. LUOTTOPANKKIEN ULKOM. RAHAN MAAR. LUOTOT		0	0	0	

XVI KOTIMAISTEN ULKOMAALAISTEN OMISTAMIEN RAHALAITOSTEN ANTOLAINAUS 29.2.1992 1 000 MK JA KPL

	KUUKAUDEN ALUSSA	NOSTETTU +	MAKSETTU -	KUUKAUDEN LOPUSSA	LUOTTOJA
	1000 MK	1000 MK	1000 MK	1000 MK	KPL (31.12.)
<b>I KOTIMAISET LUOTOT</b>					
<b>A LUOTOT YLEISÖLLE</b>					
<b>MARKKAMÄÄRÄISET</b>					
1	7352	4005	4631	6725	
2	0	0	0	0	
3	145358	2907	7834	140431	
4	0	0	0	0	
5	0	0	0	0	
VALTION VAROISTA VALITETYT LAINAT					
<b>VALUUTTAMÄÄRÄISET</b>					
7	0	0	0	0	
8	686476	7016	50742	642750	
Y H T E E N S Ä (1-8)					
	839186	13928	63207	789907	
<b>B LUOTOT MUILLE RAHALAITOKSILLE</b>					
10	0	0	0	0	
11	121000	275000	75000	321000	
12	155358	87757	73748	169367	
Y H T E E N S Ä (1-20)					
14	8040	1753		9793	
<b>D LUOTOT VALTIOLLE</b>					
20	0	0	0	0	
Y H T E E N S Ä (1-20)					
22	1123584	378438	211955	1290067	
<b>II LUOTOT ULKOMAILLE</b>					
22	654905	338273	94840	898338	
1) SIITÄ KIINNIITYSLUOTTOPANKEILLE					
ULKOMAAN RAHAN MÄÄRÄISIÄ LUOTTOJA					
	0	0	0	0	
	5241	1678		6919	

XVII KIINNITYSLUOTTOPANKKIEN ANTOLAINAUS VAATEITTAIN 29.2.1992 1 000 MK JA KPL

	KUUKAUDEN ALUSSA	1 000 MK	+	NOSTETTU	1 000 MK	-	MAKSETTU	1 000 MK	KUUKAUDEN LOPUSSA	1 000 MK	LUOTTOJA KPL	(31.12.)
I KOTIMAISET LUOTOT												
A LUOTOT YLEISÖLLE												
MARKKAMÄÄRÄISET												
1 TAVALLISET VELKAKIRJALAINAT	16473195		87669		264937		16295927					
2 KORKOTUKILAINAT	1696032		52561		5947		1742646					
3 VALTION VAROISTA VÄLITETYT LAINAT	70412		48		102		70358					
4 ULKOMAAN RAHAN MÄÄRÄISET	2567844		37833		2604		2603073					
YHTEENSÄ (1-4)	20807483		178111		273590		20712004					
B LUOTOT MUILLE RAHALAITOKSILLE	0		0		0		0					
C LUOTOT MUILLE RAHOITUSLAITOKSILLE	124792		0		0		124792					
D LUOTOT VALTIOLLE	0		0		0		0					
YHTEENSÄ (1-7)	20932275		178111		273590		20836796					



## T U O T E S E L O S T E

### T i e t o s i s ä l t ö

Pankkien kuukausitilasto sisältää kaikista pankkiryhmistä kuukausittaiset anto- ja otto-lainastiedot luotto- ja talletustyypeittäin sekä liikepankkien, ulkomaisten pankkien ja kiinnitysluottopankkien tilatiedot (kuukausitaseet). Sen sijaan osuus- ja säästöpankeista esitetään vain maaliskuun, kesäkuun ja syyskuun tilatiedot. Vuoden lopun tila (tase) on saatavissa kaikkien pankkiryhmiä osalta pankkien tilinpäätösjulkaisusta.

### K ä s i t t e i t ä j a l u o k i t u k s i a

Pankkien kuukausitilastoon sisältyvät tilatiedot kerätään ja julkaistaan pääosin suoriteperusteisina. Tämä merkitsee sitä, että tilan lopussa olevat tuotto- ja kuluerät vastaavat ao. kauden tuloslaskelman eriä. Em. erät on jaotettu tilikaudelle kohdistuviin sekä siirtyviin eriin. Osuus- ja säästöpankkien tilatietojen lopussa esiintyviin "muut tulot" ja "muut menot" eriin sisältyy osin maksuperusteisia eriä. Lisäksi esitetään erillinen "laskennallinen erä". Tämä sisältää eri kirjauserusteiden käytöstä johtuvan oikaisun.

Pankkien kuukausitilastojulkaisussa käytetään kaikissa taulukoissa soveltuvin osin käsitteitä "yleisö", "muut rahalaitokset" ja "muut rahoituslaitokset". Nämä käsitteet ovat pääosin Tilastokeskuksen sektoriluokituksen mukaisia käsitteitä, joita käytetään kaikissa rahoitus-tilastoissa. Yleisö -käsite on tällöin ns. suppea yleisökäsite, joka ei sisällä muita luottolaitoksia. Julkaisun asetelmasivulla on sen sijaan käytetty laajaa yleisökäsitettä. Tällöin siihen sisältyvät mm. vakuutuslaitokset, rahoitusyhtiöt yms. Käsitteeseen ei kuitenkaan sisälly rahalaitoksia.

### M u i t a j u l k a i s u n s i s ä l t ö ä koskevia seikkoja

Ennakkotietoja pankkien anto- ja otto-lainauksesta sekä markkinarahasta julkaistaan pankkiryhmittäin rahamarkkinoiden kuukausisarjoissa.

Joulukuun pankkien kuukausitilastossa julkaistaan myös talletustilien ja luottojen lukumäärätietoja keskimääräsaldoinen vuoden vaihteen tilanteesta.

Joulukuun kuukausitilaston liitteenä julkaistaan selvitys pankkitilastoissa käytetystä terminologiasta sekä suomi-ruotsi-englanti termiluetelo. Lisäksi joulukuun julkaisuun sisältyy luettelo vuoden aikana tehdyistä pankkifuusioista. Myös muista vuoden aikana tapahtuneista pankkimuutoksista, kuten ryhmästä toiseen siirtymisistä tai nimenmuutoksista, tiedotetaan vuoden viimeisessä julkaisussa. Ryhmästä toiseen siirtyminen ilmoitetaan kuitenkin aina myös siinä julkaisussa, jonka tietoihin ao. siirtymä vaikuttaa.

### PANKKIMUUTOKSIA

Kesäkuussa 1991 kotimaisen ulkomaalaisten omistuksessa olevan Svenska Handelsbanken OY:n tiedot on otettu mukaan pankkien kuukausitilastoon.

31.12.1991 Kansallisluottopankki Oy siirtynyt kiinnitysluottopankeista kotimaisiin liikepankkeihin.

### SYMBOLIT

Julkaisussa esiintyy seuraavia symboleja:

- . Tiedot eivät vertailukelpoisia tai muutos positiivisen ja negatiivisen luvun välillä
- .. Tietoa ei ole saatavissa
- 0 Tietoa ei ole tai tieto on pienempi kuin käytetty yksikkö
- 0.0 Ei muutosta tai muutos alle käytetyn yksikön
- (X) Prosenttimuutos suurempi kuin 999.9%
- (Y) Nimikettä ei ole vertailuajan kohtana
- (Z) Nimikkeellä ei ole ollut tietoa vertailuajankohtana;muutos ääretön

## TALOUSPOLIITTISIA TOIMENPITEITÄ

### Raha-, korko- ja valuuttapolitiikka

#### KASSAVARANTOVELVOITE

18.12.1990 Suomen Pankki päätti alentaa pankkien kassavarantovelvoitteen 7,0 prosentista 6,7 prosenttiin joulukuun lopun kassavarantopohjasta.

#### RAHAMARKKINAKAUPAT

Suomen Pankin ja pankkien välisessä rahamarkkinakaupassa otettiin vuoden 1991 alussa käyttöön arvopapereiden repo- eli takaisinostosopimukset.

#### CLEARINGJÄRJESTELMÄ LAKKAUTETTIIN

Suomen Pankki noteerasi clearingruplan myyntikurssin viimeisen kerran 31.1.1991.

#### KASSAVARANTOVELVOITE

25.1.1991 Suomen Pankki päätti alentaa pankkien kassavarantovelvoitteen 6,7 prosentista 6,2 prosenttiin tammikuun lopun kassavarantopohjasta.

30.4.1991 Suomen Pankki päätti alentaa pankkien kassavarantovelvoitteen 6,2 prosentista 5,8 prosenttiin huhtikuun lopun kassavarantopohjasta.

#### SUHDANNETALLETUKSET

Valtioneuvoston päätöksen mukaisesti yrityksille palautettiin niiltä 1.4.1988-31.3.1989 kannetut suhdannetalletukset huhtikuun viimeisenä päivänä.

#### KASSAVARANTOVELVOITE

23.5.1991 Suomen Pankki päätti alentaa pankkien kassavarantovelvoitteen 5,8 prosentista 5,5 prosenttiin toukokuun lopun kassavarantopohjasta.

#### ECUKYTKENTÄ

4.6.1991 hallitus päätti Suomen Pankin esityksestä antaa eduskunnalle esityksen rahalain 2 §:n muuttamisesta. Esityksen mukaan marka sidottiin tiiviimmin eurooppalaisiin valuuttoihin siten, että markan ulkoinen arvo määriteltiin Euroopan yhteisöjen jäsenvaltioiden valuuttojen kurssien perusteella. Käytännössä tämä tarkoittaa markan sitomista Euroopan yhteisöjen maiden viralliseen laskenta- ja valuuttayksikköön ECUun (European Currency Unit).

Muutoksen yhteydessä markan vaihtelualue pidettiin ennallaan. Uuden vaihtelualueen rajat ja keskipiste määriteltiin siten, että ne vastaavat silloisen valuuttaindeksin vaihtelualueen rajoja ja keskipistettä.

#### VALUUTTASÄÄNNÖSTELY

13.6.1991 Suomen Pankki päätti kumota yksityishenkilöiden ja yksityishenkilöihin rinnastettavien yhteisöjen ulkomaista luotonottoa koskevat rajoitukset 1.10.1991 alkaen. Tämän jälkeen valuuttasäännöstely on kokonaisuudessaan purettu.

#### KASSAVARANTOVELVOITE

27.6.1991 Suomen Pankki päätti alentaa pankkien kassavarantovelvoitteen 5,5 prosentista 5,2 prosenttiin kesäkuun lopun kassavarantopohjasta.

25.7.1991 Suomen Pankki päätti alentaa pankkien kassavarantovelvoitteen 5,2 prosentista 4,9 prosenttiin heinäkuun lopun kassavarantopohjasta.

21.8.1991 Suomen Pankki päätti alentaa pankkien kassavarantovelvoitteen 4,9 prosentista 4,6 prosenttiin elokuun lopun kassavarantopohjasta.

#### SKOP

19.9.1991 Suomen Pankki päätti ottaa SKOP:n hallintaansa. Suomen Pankki vastaa kaikista SKOP:n koti- ja ulkomaisista sitoumuksista ja takaa SKOP:n maksuvalmiuden kaikissa olosuhteissa.

#### KASSAVARANTOVELVOITE

26.9.1991 Suomen Pankki päätti alentaa pankkien kassavarantovelvoitteen 4,6 prosentista 4,3 prosenttiin syyskuun lopun kassavarantopohjasta.

#### SKOP

14.10.1991 SKOP:n uudelleenjärjestelyjä varten perustettiin kolme holdingyhtiötä (Scopulus Oy, Solidium Oy ja Sponda OY). Suomen Pankki omistaa holdingyhtiöt yksin.

#### PÄIVÄLUOTTOKORKO

23.10.1991 Suomen pankki poisti tilapäisesti päiväluotoista perimänsä 30 prosentin sakkokoron.

#### SUOMEN PANKIN LAINAVALTUUDET

25.10.1991 Eduskunnan pankkivaltuusto laajensi Suomen Pankin valtuuksia ottaa ulkomaista lainaa 1,5 mrd. dollarista 5 mrd. dollariin

#### KASSAVARANTOVELVOITE

29.10.1991 Suomen Pankki päätti alentaa pankkien kassavarantovelvoitteen 4,3 prosentista 4,0 prosenttiin lokakuun lopun kassavarantopohjasta.

#### PÄIVÄLUOTTOKORKO

Suomen Pankki palautti voimaan päiväluottojen 30 prosentin sakkokoron 12.11.1991 lähtien.

14.11.1991 Eduskunnan pankkivaltuusto laajensi Suomen Pankin korkovaltuuksia. Päiväluottokoron enimmäisraja nostettiin 30 prosentista 50 prosenttiin. Samana päivänä päiväluottokorko nostettiin 20 prosenttiin ja sakkokorko 40 prosenttiin. Päiväluottokorko ja sakkokorko palautettiin 15 ja 30 prosenttiin 21.11.1991.

#### VALUUTTAPOLITIIKKA

14.11.1991 Suomen Pankki salli markan kurssin väliaikaisesti kellua. Tilanteen valuuttamarkkinoilla vakiinnuttua Suomen Pankki tekee valtioneuvosteolle esityksen uuden vaihteluvälin rajojen vahvistamiseksi.

15.11.1991 Valtioneuvosto päätti eduskunnan pankkivaltuuston esityksestä korottaa ECU:n markkakurssin vaihtelurajoja 14 prosenttia, mikä vastaa 12,3 prosentin heikennystä markan ulkoisessa arvossa. Uudeksi keskipisteeksi tuli 5.55841 (FIM/ECU), ja ECU:n markkakurssi voi vaihdella 5.39166 markasta 5.72516 markkaan.

#### KASSAVARANTOVELVOITE

29.11.1991 Suomen Pankin johtokunta päätti pitää pankkien kassavarantovelvoitteen ennallaan eli 4,0 prosenttina marraskuun lopun kassavarantopohjasta. Kassavarantotalletusten oli oltava tämän velvoitteen mukaiset joulukuun lopussa.

19.12.1991 Suomen Pankki päätti alentaa pankkien kassavarantovelvoitteen 4,0 prosentista 3,7 prosenttiin joulukuun lopun kassavarantopohjasta.



PL-PB 504  
00101 Helsinki-Helsingfors

## Pankit

Bankerna  
1992, Helmikuu - Februari

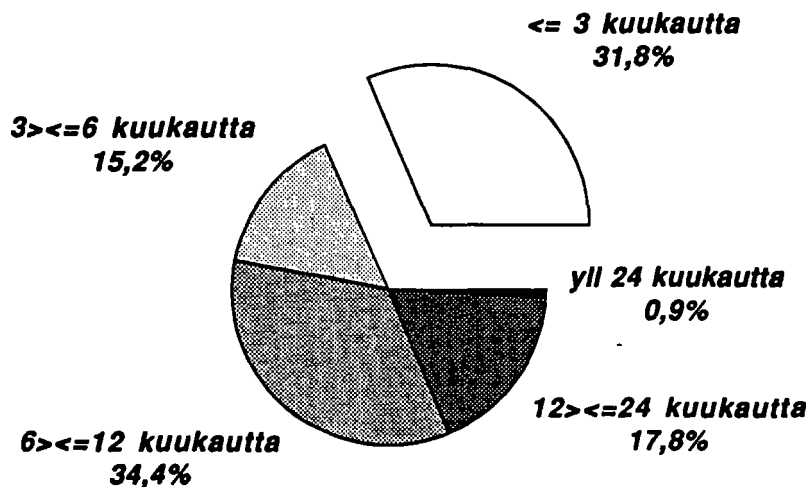
SVT Suomen Virallinen Tilasto  
Finlands Officiella Statistik  
Official Statistics of Finland

Central Statistical  
Office of Finland

Financing  
1992:14

Tiedustelut - Förfrågningar  
Tuulikki Lund  
Tarja Husso  
Jyri Riitsalu  
Annikki Vanhalakka  
(90) 17 341

### Määräaikaan sidotut markkatalletukset jäljellä olevan talletusajan mukaan



29.2.1991  
124 745 milj.markkaa

Julkaisujen myynti:

Försäljning:

Hinta — Pris

Tilastokeskus  
PL 504  
00101 Helsinki  
Puh. (90) 173 41

Statistikcentralen  
PB 504  
00101 Helsingfors  
Tel. (90) 173 41

40 mk

ISSN 0784-8382  
= Rahoitus  
ISSN 0784-9303