

Kokonaistuotannon kuukausikuvaaja

Joulukuu 1994

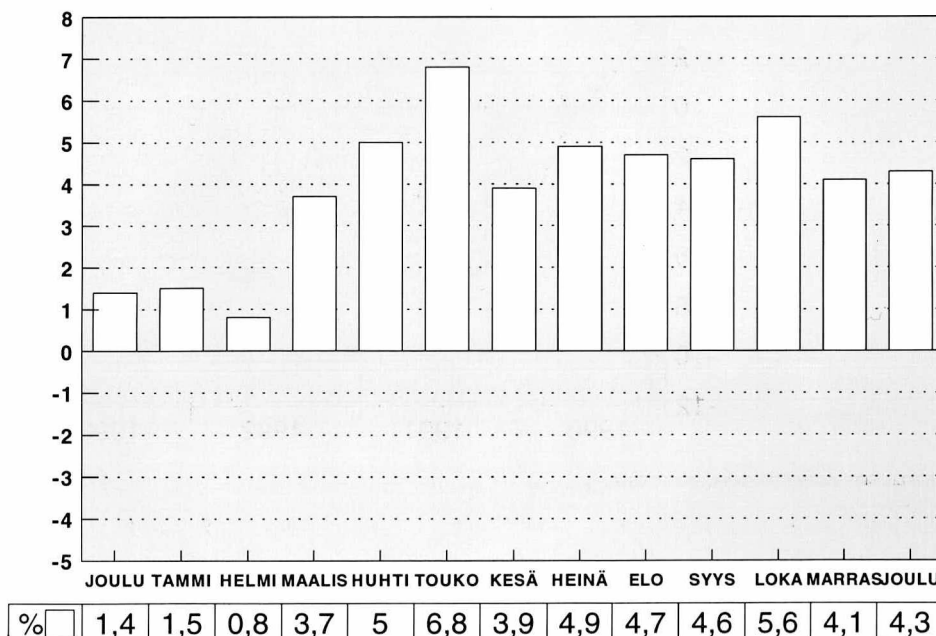
28.2.1995

Kokonaistuotanto kasvu jatkui edelleen joulukuussa.

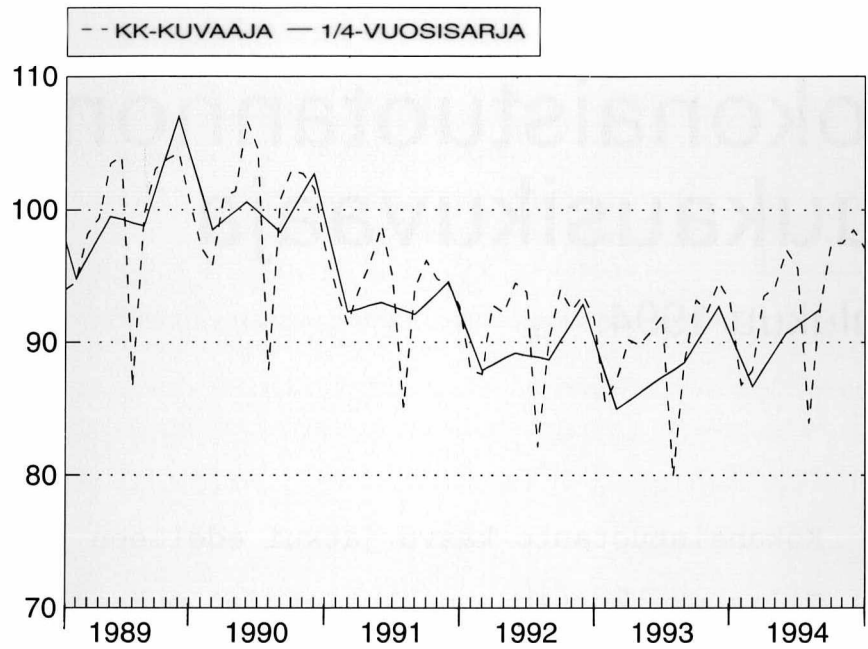
Tilastokeskuksen ennakkotietojen mukaan kokonaistuotanto oli joulukuussa 4,3 prosenttia suurempi kuin vuotta aiemmin.

Teollisuuden tuotanto kasvoi edelleen ripeästi. Työpäiväkorjattu tuotanto lisääntyi 8,6 prosenttia. Maa- ja metsätalouden tuotanto kasvoi 13,7 prosenttia. Myös kaupan tuotanto jatkoi kasvuaan, ollen joulukuussa 3,7 prosenttia edellisvuotista suurempi. Liikenteen tuotanto kasvoi 3,6 prosenttia. Rakentamisen tuotanto pieneni edelleen joulukuussa. Tuotanto laski edellisestä vuodesta runsaat puoli prosenttia. Muiden palveluiden ja julkisen toiminnan tuotanto, joka arvioidaan neljännesvuositilinpidon perusteella, laski prosentin edellisestä vuodesta.

KOKONAISTUOTANNON MUUTOKSET EDELLISEN VUODEN VASTINKUUKAUDESTA vv.1993 - 1994,%



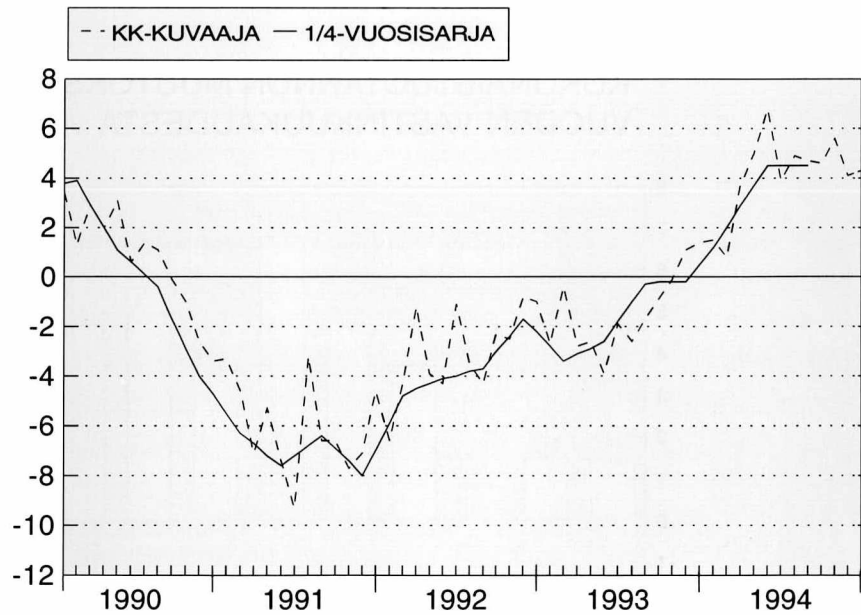
ALKUPERÄISET SARJAT



INDEKSIPISTEET 1990=100

VUOSI/KK	1	2	3	4	5	6	7	8	9	10	11	12	YHT
1989	94.0	94.6	98.2	99.4	103.4	104.0	86.6	99.7	103.1	103.8	104.3	100.6	99.3
1990	97.2	95.8	101.0	101.4	106.7	104.6	87.9	100.8	103.0	102.7	101.6	97.2	100.0
1991	94.0	91.4	93.9	96.0	98.8	94.9	85.1	94.1	96.2	94.8	94.4	92.7	93.8
1992	87.9	87.5	92.8	92.2	94.5	93.8	82.1	90.1	94.0	92.4	93.6	91.8	91.1
1993	85.5	87.2	90.2	89.8	90.8	92.0	79.9	88.6	93.2	92.3	94.6	93.1	89.8
1994	86.8	87.9	93.5	94.2	97.0	95.6	83.9	92.7	97.5	97.5	98.5	97.1	93.5

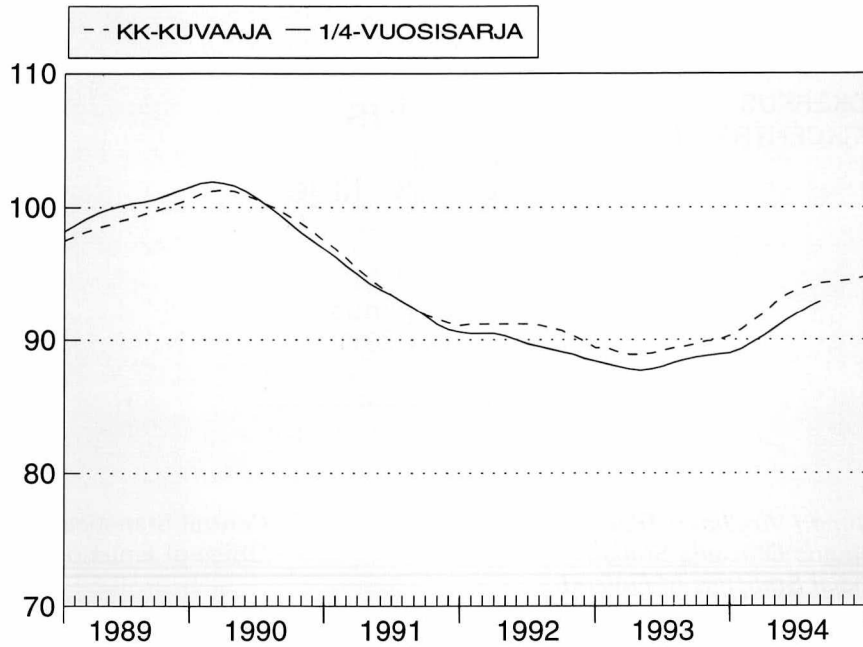
MUUTOS EDELLISEN VUODEN VASTINAJANJAKSOSTA, %



MUUTOS EDELLISEN VUODEN VASTINAJANJAKSOSTA, %

VUOSI/KK	1	2	3	4	5	6	7	8	9	10	11	12	YHT
1990	3.4	1.3	2.9	2.0	3.1	0.6	1.4	1.1	-0.1	-1.0	-2.6	-3.4	0.7
1991	-3.3	-4.6	-7.1	-5.3	-7.4	-9.3	-3.2	-6.7	-6.6	-7.7	-7.1	-4.6	-6.2
1992	-6.6	-4.3	-1.2	-3.9	-4.3	-1.1	-3.5	-4.3	-2.3	-2.5	-0.8	-1.0	-3.0
1993	-2.7	-0.4	-2.8	-2.6	-3.9	-1.9	-2.6	-1.7	-0.9	-0.1	1.1	1.4	-1.4
1994	1.5	0.8	3.7	5.0	6.8	3.9	4.9	4.7	4.6	5.6	4.1	4.3	4.2

TRENDISUHDANNEKOMPONENTIT

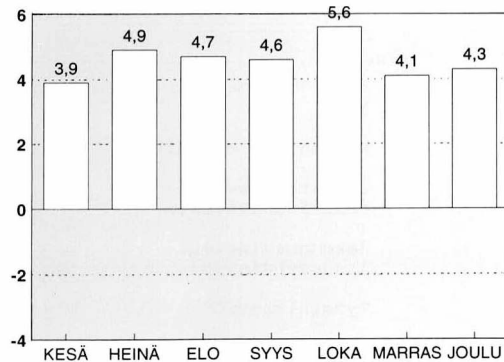


INDEKSIPISTEET 1990=100

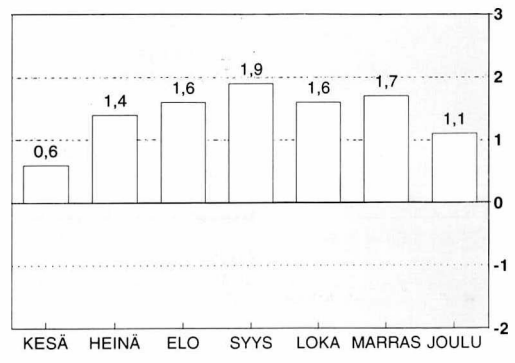
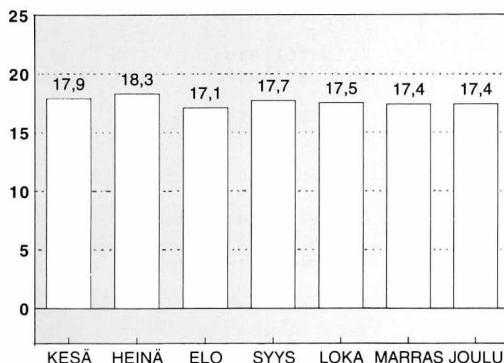

VUOSI/KK	1	2	3	4	5	6	7	8	9	10	11	12	YHT
1989	97.5	97.9	98.2	98.5	98.7	99.0	99.2	99.5	99.7	100.0	100.3	100.7	99.1
1990	101.0	101.2	101.3	101.2	100.9	100.6	100.2	99.8	99.3	98.8	98.2	97.5	100.0
1991	96.9	96.2	95.4	94.7	94.0	93.4	92.8	92.4	91.9	91.6	91.3	91.1	93.5
1992	91.2	91.2	91.2	91.2	91.2	91.2	91.1	90.9	90.6	90.3	89.9	89.4	90.8
1993	89.4	89.1	88.9	88.9	89.0	89.2	89.4	89.5	89.7	89.9	90.0	90.3	89.4
1994	90.8	91.4	92.0	92.8	93.4	93.8	94.1	94.3	94.4	94.5	94.6	94.8	93.4

TALouden OSOITTIMIEN VUOSIMUUTOKSIA VUOSINA 1992–1993

1. KOKONAISTUOTANNON MUUTOS
EDELLESESTÄ VUODESTA, %



3. KULUTTAJAHINTOJEN MUUTOS
EDELLESESTÄ VUODESTA, %



2. TYÖTTÖMYYSASTE, % TYÖVOIMASTA

4. VAIHTOTASEEN YLIJÄÄMÄ % BKT:STA,
12 KK:N LIUKUVA SUMMA, ENNAKKOARVIO

- Lähteet:** 1. Tilastokeskus kansantalouden tilinpito
 2. Tilastokeskus työvoimatutkimus
 3. Tilastokeskus kuluttajahintaindeksi 1985=100
 4. Suomen Pankki ja Tilastokeskus

00022 TILASTOKESKUS
00022 STATISTIKCENTRALEN

Postitus

1 lk kirje

PMM
Sopimus
00022/1

SVT

Suomen Virallinen Tilasto
Finlands Officiella Statistik
Official Statistics of Finland

Central Statistical
Office of Finland

National Accounts
1995:3

Tiedustelut - Förfrågningar:

Erkki Lääkäri
(90) 17 341

TAMMIKUUTA KOSKEVA JULKAISU ILMESTYY 31.3.1995

Kuukausikuvaaja perustuu yhteentoista nopeasti ilmestyvään kuukausisarjaan, jotka painotetaan yhteen. Kuvaajan tiedot ovat ennakkollisia ja niitä tarkistetaan uusien tietojen ilmestyttyä. Kuvaajassa käytettyjen sarjojen lisäksi on muiden palvelujen ja julkisen toiminnan kehitys arvioitu neljännesvuositilinpidoon perusteella. Kuvioissa on esitetty vertailun mahdollistamiseksi bruttokansantuotteen volyymisarja (viitesarja), joka on muutettu neljännesvuosisarjasta kuukausisarjaksi.

KOKONAISTUOTANNON KUUKAUSIKUVAAJASSA KÄYTETYT SARJAT

Sarja	Julkaisija
Meijereiden vastaanottama maito	MMM
Lihan tuotanto	MMM
Kasvinviljely	MMM
Markkinahakkuut	Metsäntutkimuslaitos
Teollisuustuotannon volyymi-indeksi	Tilastokeskus: teollisuustilasto
Rakennusmateriaalien menekki-indeksi	Rakennusaineteollisuusyhdistys
Avoimet työpaikat rakennustoiminnassa	Työministeriö
Tukkukaupan volyymi-indeksi	Tilastokeskus: kauppatilasto
Vähittäiskaupan volyymi-indeksi	Tilastokeskus: kauppatilasto
VR:n tavaraliikenteen vedetyt bruttotonnikilometrit	Valtionrautatiet
Dieselöljyn myynti	Öljyalan Keskusliitto
Posti- ja teletoimen reaalitytulot	Suomen Posti Oy

Myynti:

Försäljning:

Orders:

Hinta – Pris – Price:

Julkaisujen myynti / 3B
00022 TILASTOKESKUS
Puh. (90) 1734 2011

Försäljning / 3B
00022 STATISTIKCENTRALEN
Tfn (90) 1734 2011

Sale of publications / 3B
FIN-00022 STATISTICS FINLAND
Finland
Tel. +358 0 1734 2011

25 mk

ISSN 0784-8331
= Kansantalous
ISSN 0784-0829